UAGro
UNIVERSIDAD AUTÓNOMA DE GUERRERO

ANUARIO ESTADÍSTICO

2013-2014

Área de Información y Estadística

Sistema de Gestión de Calidad Certificado por American Trust Register, S.C. en el manejo eficaz de los Procesos Administrativos de la Universidad Autónoma de Guerrero.
No. Certificado: ATR0625 Vigencia de Certificación: 07-12-2013
Norma de Referencia: ISO 9001:2008 (NMX-CC-9001-IMNC-2008)

Índice

Página

Presentación 5
Unidades académicas y programas educativos que oferta la UAGro 6
Programas educativos tipo superior - posgrado, nivel doctorado 7
Programas educativos tipo superior - posgrado, nivel maestría..... 7
Programas educativos tipo superior - posgrado, nivel especialidad..... 8
Programas educativos tipo superior, nivel licenciatura 8
Programas educativos tipo superior, nivel técnico superior universitario 10
Programas educativos tipo medio superior, nivel medio técnico..... 10
Unidades académicas de educación media superior, nivel bachillerato..... 11
Unidades académicas populares de educación media superior 12
Evolución de programas educativos por nivel y ciclo escolar 13

Indicadores generales 14
Población escolar
Matrícula por tipo y nivel educativo de primer ingreso y reingreso..... 15
Matrícula por región, tipo y nivel educativo 16
Matrícula por tipo, nivel educativo y grado escolar..... 17
Matrícula por tipo, nivel educativo y sexo..... 17
Tasa de crecimiento por tipo y nivel educativo..... 18
Evolución de la matrícula de primer ingreso por tipo y nivel educativo
Período 2004 - 2005 a 2013 - 2014 19
Evolución de la matrícula total por tipo y nivel educativo
Período 2004 - 2005 a 2013 - 2014 20

Indicadores por nivel educativo
Tipo superior - nivel posgrado 21
Localización de programas educativos por región..... 22
Población escolar
Matrícula de primer ingreso y reingreso por programa educativo 23
Matrícula por región y programa educativo 24
Matrícula por programa educativo y grado escolar..... 25
Matrícula por programa educativo y sexo 26
Matrícula por programa educativo y rango de edad 27
Matrícula por áreas del conocimiento y programas educativos..... 28
Tasa de crecimiento de la matrícula por programa educativo 29
Evolución de la matrícula de primer ingreso por programa educativo..... 30
Evolución de la matrícula total por programa educativo 31
Personal académico
Personal por unidad académica, nivel de estudios y sexo..... 33
Personal por unidad académica, tiempo de dedicación y sexo..... 33
Personal por unidad académica y rango de antigüedad..... 34
Personal por unidad académica y rango de edad 34
Personal administrativo
Personal por unidad académica, función y sexo 35

Índice

Página

Tipo superior - nivel licenciatura 36
Localización de unidades académicas y extensiones por región 37
Población escolar
Matrícula de primer ingreso y reingreso por programa educativo 38
Matrícula por región y unidad académica 40
Matrícula por programa educativo y grado escolar 41
Matrícula de primer ingreso y reingreso por programa educativo y sexo 43
Matrícula por unidad académica, programa educativo y rango de edad 45
Matrícula por áreas del conocimiento 47
Tasa de crecimiento de la matrícula por unidad académica 48
Evolución de la matrícula de primer ingreso por unidad académica 49
Evolución de la matrícula total por unidad académica 50
Personal académico
Personal por unidad académica, nivel de estudios y sexo 51
Personal por unidad académica, tiempo de dedicación y sexo 52
Personal por unidad académica y rango de antigüedad 53
Personal por unidad académica y rango de edad 54
Personal administrativo
Personal por unidad académica, función y sexo 55

Tipo superior - nivel técnico superior universitario 56
Localización de unidades académicas y programas educativos por región 57
Población escolar
Matrícula de primer ingreso y reingreso por programa educativo 58
Matrícula por programa educativo y región 58
Matrícula por programa educativo y grado escolar 59
Matrícula por programa educativo y sexo 59
Matrícula por programa educativo y rango de edad 60
Tasa de crecimiento de la matrícula por programa educativo 60

Tipo medio superior - nivel medio técnico 61
Localización de unidades académicas por región 62
Población escolar
Matrícula de primer ingreso y reingreso por unidad académica 63
Matrícula por región y unidad académica 63
Matrícula por unidad académica y grado escolar 64
Matrícula por unidad académica y sexo 64
Matrícula por unidad académica y rango de edad 65
Eficiencia terminal por unidad académica 66
Tasa de crecimiento por unidad académica 66
Evolución de la matrícula de primer ingreso por unidad académica 67
Evolución de la matrícula total por unidad académica 68

Tipo medio superior - nivel bachillerato 69
Localización de unidades académicas por región 70
Población escolar
Matrícula de primer ingreso y reingreso por unidad académica 72
Matrícula por región y unidad académica 74
Matrícula por grado escolar 76
Matrícula por sexo 78
Matrícula por rango de edad 80
Grupos y matrícula por sexo, turno y unidad académica 82
Tasa de crecimiento 84
Eficiencia terminal 85
Eficiencia terminal por año de egreso 86

Índice

Página

Evolución de la matrícula de primer ingreso por unidad académica 87
Evolución de la matrícula total por unidad académica 88
Personal académico
Personal por unidad académica, nivel de estudios y sexo 90
Personal por unidad académica, tiempo de dedicación y sexo 91
Personal por unidad académica, tiempo de dedicación y categoría 92
Personal por unidad académica, rango de antigüedad 93
Personal administrativo
Personal por función y sexo 94
Personal por rango de antigüedad 95

Unidades académicas populares 96
Localización de unidades académicas populares por región 97
Matrícula de primer ingreso y reingreso 99
Matrícula de primer ingreso y reingreso por región 100
Matrícula por grado escolar 101
Matrícula por sexo 102
Matrícula por edad 103
Tasa de crecimiento 104

Investigación 105
Proyectos de investigación por nivel educativo, institutos y centro de trabajo 106
Investigadores por nivel educativo, institutos y centros de trabajo 107
Investigaciones concluidas por nivel educativo, institutos y centro de trabajo 108
Proyectos e investigadores por áreas del conocimiento 109
Investigadores con proyecto registrado por grado académico 110
Investigadores inscritos en el Sistema Nacional de Investigadores 111
Proyectos financiados y montos asignados por área de conocimiento 2013.. 112
Apoyo al fortalecimiento del Posgrado - 2013 112
Proyectos financiados y montos asignados por fuente financiadora 2013 112
Unidades académicas agrupadas por DES y área del conocimiento 113
Grado de consolidación de cuerpos académicos por DES 2013 114
Cuerpos académicos (CA), líneas de generación y aplicación del conocimiento (LGAC) por grado de consolidación 2013 115
Dependencias de educación superior (DES), cuerpos académicos (CA) y líneas de generación y aplicación del conocimiento (LGAC) 2013 116

Centros de lenguas extranjeras 120
Matrícula escolar cursos de inglés por modalidad y sexo 121
Matrícula escolar cursos de francés por modalidad y sexo 122
Personal académico, directivo y administrativo 122

Estancia infantil - Chilpancingo 123
Población infantil por tipo de grupo y sexo 124
Población infantil por rango de edad y sexo 124
Personal académico por tiempo de dedicación y sexo 125
Personal académico por tiempo de dedicación y categoría 125
Personal académico por rango de antigüedad 125
Personal administrativo por función y sexo 126
Personal administrativo por rango de antigüedad 126

Laboratorio de análisis clínicos - Chilpancingo 127
Número de usuarios por tipo de paciente 128
Servicios clínicos realizados por tipo de usuario 128

P r e s e n t a c i ó n

El Anuario Estadístico 2013 – 2014 que presenta el Área de Información y Estadística (AIE), dependiente de la Dirección General de Planeación (DGP) de la Universidad Autónoma de Guerrero (UAGRO), para toda la comunidad universitaria y la sociedad del Estado de Guerrero, así como del país, tiene el objetivo de dar a conocer los diversos indicadores educativos, e información relevante en cifras de nuestra Alma Mater de manera accesible y confiable.

También permite a la UAGro atender las solicitudes de información estadística que permanentemente requieren las diversas instancias gubernamentales, instituciones y dependencias académicas tanto internas como externas; así como profesores, investigadores, divulgadores, estudiantes y público en general; de manera precisa, para poder resolver su trabajo cotidiano, y contribuye también a la valoración y evaluación permanente del desarrollo institucional para la solución de problemas de carácter educativo, y asimismo para la toma de decisiones respecto al rumbo de nuestra casa de estudios.

En él se presenta información de oferta educativa de la Universidad, puntualizada por Unidad Académica (UA). Incluye variables e indicadores concernientes a los Programas Educativos (PE) impartidos en los diversos planteles de la Institución, su ubicación, población escolar (matrícula), personal académico y administrativo; además, contribuye con datos sobre actividades de investigación, extensión y vinculación. La información se describe tanto en forma numérica como gráfica, con la finalidad de ilustrar con claridad el comportamiento de los diferentes indicadores.

Esta edición cuenta con la información de los diversos Programas Educativos (PE) y Unidades Académicas (UA) de acuerdo a los tipos y niveles educativos en México, como los clasifica la Ley General de Educación; e incluye datos sobre las Dependencias de Educación Superior (DES), Cuerpos Académicos (CA) y Líneas de Generación y Aplicación del Conocimiento (LGAC), de acuerdo a su registro ante el Programa de Mejoramiento del Profesorado (PROMEP); registra datos sobre Institutos, Centros de Investigación, el Laboratorio de Análisis Clínicos – Chilpancingo y la Estancia Infantil de nuestra Institución.

Es necesario indicar que la información que se brinda se obtiene gracias a la valiosa colaboración de los directivos de las Unidades Académicas y Administrativas, y también señalar que la información que se presenta tiene un corte al mes de septiembre del año 2013. La DGP y el AIE con su personal, expresan su compromiso de seguir poniendo su mayor esfuerzo para mejorar su elaboración, ya que el proceso está certificado con la Norma de Calidad ISO 9001:2008.

Con esto, se cumple el compromiso que la presente administración adquirió para permitir el acceso a la información de forma transparente.

DR. JAVIER SALDAÑA ALMAZÁN
Rector de la Universidad Autónoma de Guerrero

Chilpancingo, Guerrero; febrero de 2014

Unidades Académicas y Programas Educativos

Programas Educativos que oferta la Universidad Autónoma de Guerrero por Unidad Académica

Tipo Superior - Posgrado **Nivel: Doctorado**

Unidad académica		Programa educativo		Duración semestres	Localización
1	Centro de Investigación de Enfermedades Tropicales	1	Epidemiología	6	Acapulco
2	Centro de Investigación y Posgrado en Estudios Socioterritoriales	2	Ciencias Sociales	6	Acapulco Chilpancingo
3	Ciencias del Desarrollo Regional	3	Ciencias Ambientales		
			Plan 1, ingreso con licenciatura	8	Acapulco
			Plan 2, ingreso con grado de maestría afín	6	Acapulco
		4	Desarrollo Regional	6	Acapulco
4	Ciencias Químico Biológicas	5	Ciencias Biomédicas	6	Chilpancingo
5	Instituto Internacional de Estudios Políticos Avanzados "Ignacio Manuel Altamirano"	6	Ciencias Políticas	6	Acapulco
6	Unidad de Estudios de Posgrado e Investigación	7	Ciencias Administrativas	6	Acapulco
7	Matemáticas	8	Matemática Educativa	6	Chilpancingo Acapulco
7	**Unidades académicas**	**8**	**Programas educativos**	**Doctorado**	

Tipo Superior - Posgrado **Nivel: Maestría**

Unidad académica		Programa educativo		Duración semestres	Localización
1	Arquitectura y Urbanismo	1	Arquitectura, Diseño y Urbanismo	4	Chilpancingo
2	Centro de Investigación de Enfermedades Tropicales	2	Ciencias en Epidemiología	4	Acapulco
		3	Salud Pública	4	Acapulco
3	Centro de Investigación y Posgrado en Estudios Socioterritoriales	4	Ciencias Sociales*	4	Chilpancingo
		5	Estudios Socioterritoriales	4	Chilpancingo
4	Ciencias Administrativas y Contables	6	Impuestos	4	Acapulco
5	Ciencias Agropecuarias y Ambientales	7	Sistemas de Producción Agropecuaria	4	Iguala
6	Ciencias de la Comunicación	8	Comunicación y Relaciones Públicas	4 cuatri-mestres	Chilpancingo
7	Ciencias de la Educación	9	Educación Superior	4	Chilpancingo Extensiones en Acapulco, Iguala, Ometepec Cd. Altamirano, San Jerónimo y Zihuatanejo.
8	Ciencias del Desarrollo Regional	10	Desarrollo Regional	4	Acapulco
9	Ciencias Químico Biológicas	11	Ciencias Biomédicas	4	Chilpancingo
		***	Ciencias de Laboratorio Clínico*	4	Chilpancingo
10	Ciencias y Tecnologías de la Información	12	Ciencias de la Computación	4	Acapulco
11	Derecho	13	Derecho	4	Chilpancingo
12	Filosofía y Letras	14	Historia Regional	4	Chilpancingo
13	Ingeniería	15	Computación	4	Chilpancingo
		16	Construcción	4	Chilpancingo
		17	Ingeniería Sísmica	4	Chilpancingo
14	Instituto Internacional de Estudios Políticos Avanzados "Ignacio Manuel Altamirano"	18	Ciencias Políticas	4	Acapulco
15	Matemáticas	19	Ciencias Matemáticas	4	Chilpancingo
		20	Docencia de la Matemática	4	Chilpancingo
		21	Estadística Aplicada	4	Chilpancingo, Ext. Acapulco
		22	Matemática Educativa	4	Chilpancingo, Ext. Acapulco, Ext. Iguala
16	Medicina	****	Ciencias Biomédicas ****	4	Acapulco
		23	Ciencias de Laboratorio Clínico*	4	Acapulco
17	Turismo	24	Desarrollo Turístico *	4	Acapulco
		25	Gestión Sustentable del Turismo	4	Acapulco
18	Unidad de Estudios de Posgrado e Investigación	26	Administración	4	Acapulco
18	**Unidades Académicas**	**26**	**Programas educativos**	**Maestría**	

* Programa Educativo en receso ** no se promociono matrícula para este ciclo escolar *** Programa multiDES, la matrícula se reporta en UA de Medicina
**** Programa multiDES, la matrícula se reporta en UA de Ciencias Químico Biológicas

Programas Educativos que oferta la Universidad Autónoma de Guerrero por Unidad Académica

Tipo: Superior - Posgrado Nivel: Especialidad

Unidad académica		Programa educativo		Duración semestres	Localización
1	Ciencias Administrativas y Contables	1	Finanzas*	2	Acapulco
		2	Impuestos*	2	Acapulco
		3	Recursos Humanos	2	Acapulco
2	Enfermería No. 2	4	Administración y Docencia en Enfermería	4 trimestres	Acapulco
		5	Enfermería en Salud Pública	4 trimestres	Acapulco
3	Enfermería No. 4	6	Enfermería	4 trimestres	Taxco
4	Matemáticas	7	Computación *	2	Acapulco
		8	Estadística Aplicada**	2	Chilpancingo
		9	Metodología de la Enseñanza de la Matemática**	2	Chilpancingo
4	**Unidades académicas**	**9**	**Programas educativos**	**Especialidad**	

* Programa Educativo en receso ** no se promociono matrícula para este ciclo escolar

Tipo Superior - Nivel: Licenciatura

Unidad académica		Programa educativo		Duración semestres	Localización
1	Antropología Social	1	Antropólogo Social	12 Trimestres	Tixtla
2	Arquitectura y Urbanismo	2	Arquitecto Urbanista	10	Chilpancingo
3	Artes	3	Licenciado en Artes	8	Chilpancingo
4	Ciencias Administrativas y Contables	4	Administración de Empresas	9	Acapulco
		5	Contaduría Pública	9	Acapulco
5	Ciencias Agropecuarias y Ambientales	6	Ingeniero Agrónomo	8	Iguala
		7	Ingeniero en Agroecología	8	Iguala
		8	Ingeniero en Ecología	8	Iguala
6	Ciencias Ambientales	9	Ciencias Ambientales	9	Acapulco
7	Ciencias de la Comunicación	10	Ciencias de la Comunicación	8	Chilpancingo
		11	Mercadotecnia y Relaciones Públicas	8	Chilpancingo
8	Ciencias de la Educación	12	Educación Superior	4	Chilpancingo Extensiones : Acapulco, Arcelia, Cd. Altamirano, Huamuxtitlán, Iguala, Marquelia, Petatlán y San Jerónimo
9	Ciencias de la Tierra	13	Ingeniero Geólogo	9	Taxco de Alarcón
		14	Licenciado en Geografía	8	Taxco de Alarcón
10	Ciencias del Desarrollo Regional	15	Licenciado en Desarrollo Regional	8	Tecoanapa - El Pericón
11	Ciencias Económicas	16	Licenciado en Economía	10	Chilpancingo
12	Ciencias Naturales	17	Biología Experimental	9	Chilpancingo
		18	Químico Farmacéutico Biólogo	9	Chilpancingo
13	Ciencias Químico Biológicas	19	Biólogo	9	Chilpancingo
		20	Químico Biólogo Parasitólogo	10	Chilpancingo
14	Ciencias Sociales	21	Derecho	10	Acapulco
15	Ciencias y Tecnologías de la Información	22	Ciencias y Tecnologías de la Información	8	Acapulco
16	Derecho	23	Derecho	10	Chilpancingo

Programas Educativos que oferta la Universidad Autónoma de Guerrero por Unidad Académica

Tipo Superior - Nivel: Licenciatura **(continuación)**

Unidad académica		Programa educativo		Duración semestres	Localización
17	Desarrollo Sustentable	24	Ingeniero en Producción Sustentable	8	Técpan de Galeana
		25	Ingeniero en Recursos Maderables y no Maderables	8	Técpan de Galeana
		26	Ingeniero en Sistemas Ambientales	8	Técpan de Galeana
18	Diseño y Arquitectura	27	Licenciado en Arquitectura	8	Taxco de Alarcón
		28	Licenciado en Diseño Gráfico	8	Taxco de Alarcón
		29	Licenciado en Diseño Industrial	8	Taxco de Alarcón
19	Ecología Marina	30	Ecólogo Marino	9	Acapulco
20	Economía	31	Economía	10	Acapulco
21	Enfermería No. 1	32	Enfermería	8	Chilpancingo
		33	Enfermería para Personal en Servicio	4	Chilpancingo
22	Enfermería No. 2	34	Enfermería	8	Acapulco
		35	Enfermería para Personal en Servicio	4	Acapulco
23	Enfermería No. 3	36	Enfermería	8	Ometepec
		37	Enfermería para Personal en Servicio	4	Ometepec
24	Enfermería No. 4	38	Enfermería	8	Taxco de Alarcón
		39	Enfermería para Personal en Servicio	4	Taxco de Alarcón
25	Enfermería No. 5	40	Enfermería	8	Coyuca de Catalán
		41	Enfermería para Personal en Servicio	4	Coyuca de Catalán
26	Filosofía y Letras	42	Filosofía	8	Chilpancingo
		43	Historia	8	Chilpancingo
		44	Literatura Hispanoamericana	10	Chilpancingo
		45	Sociología	8	Chilpancingo
27	Ingeniería	46	Ingeniero Civil	10	Chilpancingo
		47	Ingeniero Constructor	8	Chilpancingo
		48	Ingeniero en Computación	10	Chilpancingo
		49	Ingeniero Topógrafo	8	Chilpancingo
		50	Ingeniero Topógrafo y Geomático		Chilpancingo
28	Instituto Internacional de Estudios Políticos Avanzados "Ignacio Manuel Altamirano"	51	Ciencias Políticas y Administración Pública	10	Acapulco
29	Lenguas Extranjeras	52	Enseñanza del Idioma Inglés	8	Acapulco
30	Matemáticas	53	Matemáticas	8	Chilpancingo
					Extensiones: Acapulco, Iguala y Ciudad Altamirano
		54	Matemática Educativa	3 años	Chilpancingo
					Extensiones: Acapulco, Iguala y Ciudad Altamirano
31	Medicina	55	Médico Cirujano General	10	Acapulco
32	Medicina Veterinaria y Zootecnia	56	Médico Veterinario Zootecnista	5 años	Ciudad Altamirano
33	Medicina Veterinaria y Zootecnia 2	57	Médico Veterinario Zootecnista	5 años	Cuajinicuilapa
34	Odontología	58	Cirujano Dentista	10	Acapulco
35	Psicología	59	Psicología	10	Acapulco
36	Sociología	60	Sociología de la Educación y Comunicación	9	Acapulco
37	Turismo	61	Turismo	9	Acapulco
				9	Zihuatanejo
37	**Unidades académicas**	**61**	**Programas educativos**	**Licenciatura**	

Programas Educativos que oferta la Universidad Autónoma de Guerrero por Unidad Académica

Tipo Superior - Nivel: Técnico Superior Universitario

Unidad académica	Programa educativo	Duración semestres	Localización
Matemáticas	TSU en Informática	4	Acapulco
			Chilpancingo
	TSU en Matemática Aplicada	4	Chilpancingo

Tipo Medio Superior - Nivel: Medio Técnico

Unidad académica	Programa educativo	Duración semestres	Localización
Enfermería No. 1	Técnico en Enfermería con Bachillerato en Ciencias de la Salud	6	Chilpancingo
Enfermería No. 2	Técnico en Enfermería con Bachillerato en Ciencias de la Salud	6	Acapulco

Unidades académicas del Nivel Medio Superior pertenecientes a la Universidad Autónoma de Guerrero

Tipo Medio Superior - Nivel: Bachillerato

Unidad académica	Localización	Año inicio	Semestres
Sistema escolarizado			
Preparatoria No. 1	Chilpancingo	1948	6
Preparatoria No. 2	Acapulco	1956	6
Preparatoria No. 3	Teloloapan	1962	6
Preparatoria No. 4	Taxco de Alarcón	1965	6
Preparatoria No. 5 *	Ometepec	1966	6
Preparatoria No. 6	Técpan de Galeana	1966	6
Preparatoria No. 7	Acapulco	1972	6
Preparatoria No. 8	Ciudad Altamirano	1973	6
Preparatoria No. 9	Chilpancingo	1974	6
Preparatoria No. 10	Iguala de la Independencia	1974	6
Preparatoria No. 11	Tlapa de Comonfort	1974	6
Preparatoria No. 12	Tierra Colorada	1974	6
Preparatoria No. 13	Zihuatanejo	1975	6
Preparatoria No. 14	San Luis Acatlán	1975	6
Preparatoria No. 15	Tecoanapa	1975	6
Preparatoria No. 16	Coyuca de Benítez	1975	6
Preparatoria No. 17	Acapulco	1975	6
Preparatoria No. 18	Tlapehuala	1975	6
Preparatoria No. 19	Apaxtla	1975	6
Preparatoria No. 20 *	Arcelia	1975	6
Preparatoria No. 21	San Marcos	1976	6
Preparatoria No. 22	Atoyac	1976	6
Preparatoria No. 23	San Jerónimo	1976	6
Preparatoria No. 24	Buenavista de Cuéllar	1976	6
Preparatoria No. 25	Petatlán	1979	6
Preparatoria No. 26	Chilapa de Álvarez	1979	6
Preparatoria No. 27	Acapulco	1979	6
Preparatoria No. 28	Cocula	1979	6
Preparatoria No. 29	Tixtla de Guerrero	1980	6
Preparatoria No. 30	Cuajinicuilapa	1980	6
Preparatoria No. 31	Huamuxtitlán	1980	6
Preparatoria No. 32 *	Iguala de la Independencia	1980	6
Preparatoria No. 33	Chilpancingo	1980	6
Preparatoria No. 34	Marquelia	1981	6
Preparatoria No. 35	San Luis San Pedro	1982	6
Preparatoria No. 36	Zumpango de Neri	1982	6
Preparatoria No. 37	Cutzamala de Pinzón	1983	6
Preparatoria No. 38	Olinalá	1983	6
Preparatoria No. 39	Ajuchitlán del Progreso	2006	6
Preparatoria No. 40	Cruz Grande	2009	6
Preparatoria No. 41	Azoyú	2009	6
Preparatoria No. 42	La Unión	2010	6
Sistema Abierto			
Preparatoria Abierta**	Chilpancingo	1986	4
Preparatoria No. 4	Taxco de Alarcón	1995	6
Preparatoria No. 10	Iguala de la Independencia	1993	6
Preparatoria No. 32	Iguala de la Independencia	1993	6

* Unidad Académica con grupos periféricos,
** Unidad Académica con extensiones en Atoyac, Ocotito, Petatlán, San Jerónimo y Xaltianguis

Unidades académicas populares del nivel medio superior

Tipo Medio Superior - Nivel: Bachillerato

	Unidad Académica Popular	Municipio	Localidad	Región
1	Acapetlahuaya	Gral. Canuto A. Neri	Acapetlahuaya	Norte
2	Adán Gómez Hesiquio	Ometepec	Acatepec	Costa Chica
3	Alpoyeca	Alpoyeca	Alpoyeca	Montaña
4	Antonio Rojas de Jesús	San Luis Acatlán	San José Vista Hermosa	Costa Chica
5	Benito Juárez	Malinaltepec	Paraje Montero	Montaña
6	Buena Vista	San Luis Acatlán	Buena Vista	Costa Chica
7	Cacalutla	Atoyac de Álvarez	Cacalutla	Costa Grande
8	Caritino Maldonado Pérez	Cuajinicuilapa	Maldonado	Costa Chica
*	Caritino Maldonado Pérez - Grupo periférico	Cuajinicuilapa	Miguel Alemán	Costa Chica
9	Colotlipa	Quechultenango	Colotlipa	Centro
10	Corral Falso	Ajuchitlán del Progreso	Corral Falso	Tierra Caliente
11	Cozoyoapan	Xochistlahuaca	Cozoyoapan	Costa Chica
12	Digna Ochoa	Acapulco de Juárez	La Venta	Acapulco
13	El Paraíso	Atoyac de Álvarez	El paraíso	Costa Grande
14	El Quemado	Atoyac de Álvarez	El Quemado	Costa Grande
15	Emperador Cuahutémoc	Tixtla de Guerrero	Atliaca	Centro
16	Ernesto Che Guevara de La Serna	Malinaltepec	Tierra Colorada	Montaña
17	Gral. Crispín Sabas Galeana	Malinaltepec	Colombia de Guadalupe	Montaña
18	Gral. Emiliano Zapata	Acapulco de Juárez	La Sabana	Acapulco
19	Gral. Juan del Carmen	Ometepec	Santa María Asunción	Costa Chica
20	Gral. Vicente Guerrero Saldaña	Tecoanapa	Pochotillo	Costa Chica
21	Ignacio Manuel Altamirano	San Miguel Totolapan	El Terrero	Tierra Caliente
22	Iliatenco – Sentimientos de la Nación	Malinaltepec	Iliatenco	Montaña
23	Ing. Heberto Castillo Martínez	Acatepec	Apetzuca	Montaña
24	José Inocente Lugo	Ajuchitlán del Progreso	Santa Ana del Águila	Tierra Caliente
25	José Revueltas	Copalillo	Copalillo	Norte
26	José Vasconcelos	Ometepec	Huajintepec	Costa Chica
27	Justo Sierra	Tecoanapa	El Pericón	Costa Chica
28	Las Cruces	San Marcos	Las Cruces	Costa Chica
29	Lázaro Cárdenas del Río	Ayutla de los Libres	El Mezón	Costa Chica
30	Leonardo da Vinci	Chilapa de Álvarez	Ayahualulco	Centro
31	Leopoldo Tejeda Guzmán	Azoyú	Juchitán	Costa Chica
32	Luis Donaldo Colosio	San Luis Acatlán	Pazcala del Oro	Costa Chica
33	Manuel Fco. Gallardo	San Luis Acatlán	Pueblo Hidalgo	Costa Chica
34	MC. Armando Chavarria Barrera	Acapulco de Juárez	Lomas de Chapultepec	Acapulco
35	Mi Patria es Primero	Zapotitlán Tablas	Ayotoxtla	Montaña
36	Octavio Paz	San Marcos	Llano Grande	Costa Chica
37	Othón Salazar Ramírez	Acapulco de Juárez	Kilómetro 30	Acapulco
38	Paulo Freire	Igualapa	San Juan de los Llanos	Montaña
39	Primero de Marzo	Ayutla de los Libres	Azozuca	Costa Chica
40	Profr. Mario Altamirano Manjarrez	San Luis Acatlán	Tlaxcalixtlahuaca	Costa Chica
41	Quetzalapa	Azoyú	Quetzalapa	Costa Chica
42	Ricardo Flores Magón	Ayutla de los Libres	Ayutla de los Libres	Costa Chica
43	Río Santiago	Atoyac de Álvarez	Río Santiago	Costa Grande
44	Rosalío Wences Reza	Tecoanapa	Chautipa	Costa Chica
45	San Juan de la Flores	Atoyac de Álvarez	San Juan de las Flores	Costa Grande
46	Santa Cruz del Rincón	Malinaltepec	Santa cruz del Rincón	Montaña
47	Telpochkajli	Tepecoacuilco	San Miguel Tecuiciapan	Norte
48	Tierra y Libertad	Cuetzala del Progreso	Tlanquizalco	Tierra Caliente
49	Tlacoachistlahuaca	Ometepec	Tlacoachistlahuaca	Costa Chica
50	Tlalchapa	Tlalchapa	Tlalchapa	Tierra Caliente
51	Valle Luz	San Miguel Totolapan	Valle Luz	Tierra Caliente
52	Veinte de Noviembre	Leonardo Bravo	Chichihualco	Centro

* Grupo periférico perteneciente a la unidad académica popular Caritino Maldonado Pérez

Evolución de programas educativos por nivel educativo y ciclo escolar

Nivel educativo		Ciclo Escolar / número de programas educativos							
		2006-2007	2007-2008	2008-2009	2009-2010	2010-2011	2011-2012	2012-2013	2013-2014
Superior	Posgrado	40	40	37	40	39	41	45	43
	Doctorado	5	6	6	7	7	7	8	8
	Maestría	22	21	18	20	21	23	26	26
	Especialidad	13	13	13	13	11	11	11	9
	Licenciatura	38	38	46	50	49	50	57	61
	Técnico Superior Universitario	3	2	2	2	2	2	2	2
Medio Superior	Profesional Medio Técnico	1	1	1	1	1	1	1	1
	Medio Superior	1	1	1	1	1	1	1	1
	Total	**83**	**82**	**87**	**94**	**92**	**95**	**106**	**108**

Indicadores Generales

Matrícula por tipo y nivel educativo de primer ingreso y reingreso

Tipo educativo	Nivel educativo	Primer ingreso	%	Reingreso	%	Total	%
Superior	Posgrado	443	1.72	489	1.02	932	1.26
	Doctorado	38	8.58	76	15.54	114	12.23
	Maestría	334	75.40	397	81.19	731	78.43
	Especialidad	71	16.03	16	3.27	87	9.33
	Licenciatura	7,052	27.31	20,305	42.17	27,357	36.98
	Técnico Superior Universitario	43	0.17	24	0.05	67	0.09
Medio Superior	Medio Técnico	246	0.95	447	0.93	693	0.94
	Bachillerato	18,038	69.86	26,887	55.84	44,925	60.73
	Sistema Escolarizado	14,559	80.71	21,801	81.08	36,360	80.93
	Sistema Abierto	590	327	1,145	4.26	1,735	3.86
	Preparatorias Populares	2,889	16.02	3,941	14.66	6,830	15.20
	Total	**25,822**	**100.00**	**48,152**	**100.00**	**73,974**	**100.00**

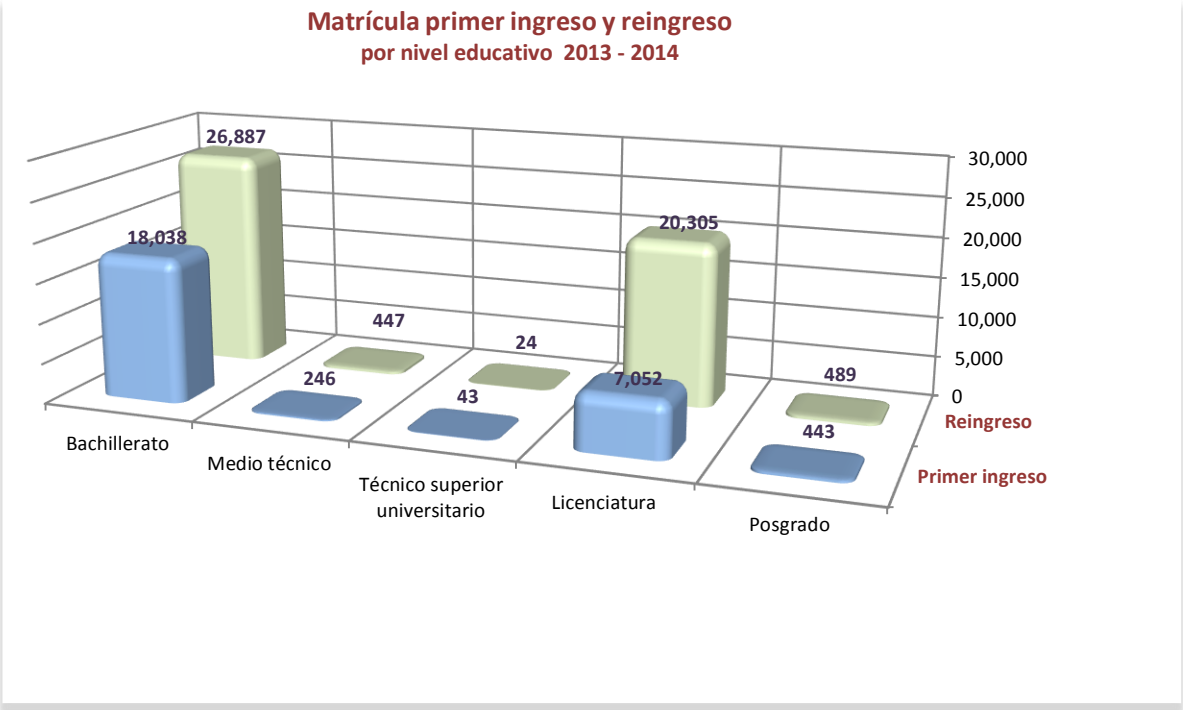

Fuente: Formatos SEG - 911 (Ciclo escolar 2013 – 2014)

Matrícula por región, tipo y nivel educativo

Región	Posgrado			Superior Licenciatura	Técnico Superior Universitario	Medio Superior				Total
	Doctorado	Maestría	Especialidad			Medio Técnico	Sistema Escolari-zado	Sistema Abierto	Preparatoria Popular	
Acapulco	82	217	86	13,266	0	469	6,529	46	806	21,501
Centro	32	505	1	11,081	67	224	8,366	482	610	21,368
Costa Chica	0	0	0	734	0	0	5,242	0	2,887	8,863
Costa Grande	0	0	0	173	0	0	6,763	187	595	7,718
Montaña	0	0	0	0	0	0	1,685	0	1,454	3,139
Norte	0	9	0	1,866	0	0	4,439	1,020	178	7,512
Tierra Caliente	0	0	0	237	0	0	3,336	0	300	3,873
Total	**114**	**731**	**87**	**27,357**	**67**	**693**	**36,360**	**1,735**	**6,830**	**73,974**

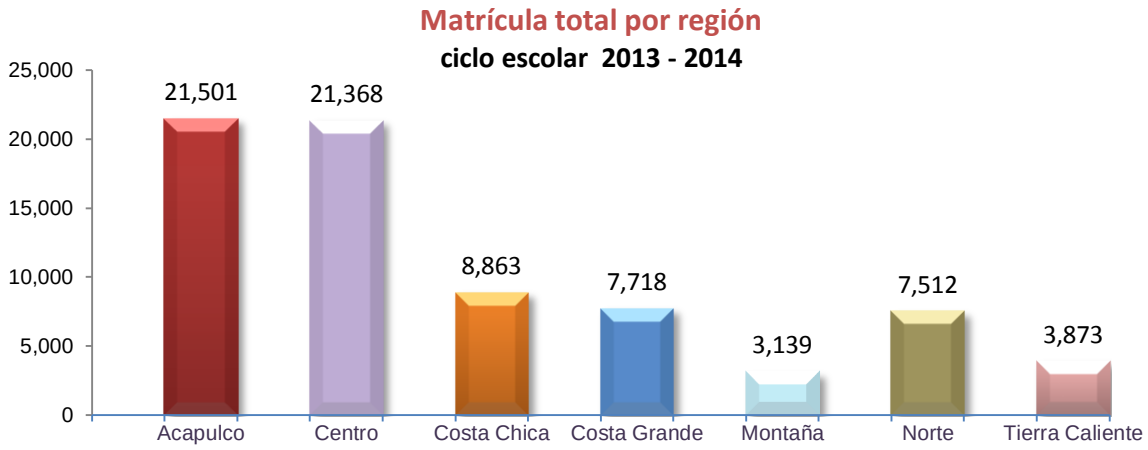

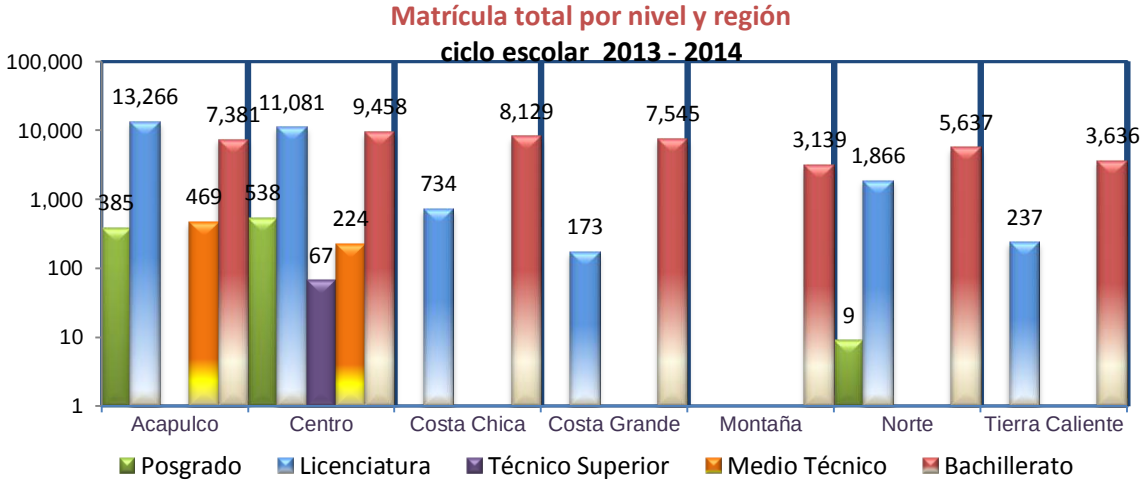

Matrícula por tipo, nivel educativo y grado escolar

Tipo educativo	Nivel educativo	Grado escolar					Total
		Primero	Segundo	Tercero	Cuarto	Quinto	
Superior	Posgrado	614	283	35	0	0	932
	Doctorado	52	27	35	0	0	114
	Maestría	475	256	0	0	0	731
	Especialidad	87	0	0	0	0	87
	Licenciatura	7,606	6,061	5,414	5,026	3,250	27,357
	Técnico Superior Universitario	45	22	0	0	0	67
Medio Superior	Medio Técnico	246	230	217	0	0	693
	Bachillerato	18,252	14,783	11,890	0	0	44,925
	Sistema Escolarizado	14,599	11,903	9,858	0	0	36,360
	Sistema Abierto	764	635	336	0	0	1,735
	Preparatorias Populares	2,889	2,245	1,696	0	0	6,830
Total		**26,763**	**21,379**	**17,556**	**5,026**	**3,250**	**73,974**

Matrícula por tipo, nivel educativo y sexo

Tipo educativo	Nivel educativo	Hombres	%	Mujeres	%	Total	%
Superior	Posgrado	456	1.31	476	1.22	932	1.26
	Doctorado	71	15.57	43	9.03	114	12.23
	Maestría	368	80.70	363	76.26	731	78.43
	Especialidad	17	3.73	70	14.71	87	9.33
	Licenciatura	12,419	35.59	14,938	38.23	27,357	36.98
	Técnico Superior Universitario	40	0.11	27	0.07	67	0.09
Medio Superior	Medio Técnico	213	0.61	480	1.23	693	0.94
	Bachillerato	21,771	62.38	23,154	59.26	44,925	60.73
	Sistema Escolarizado	17,362	79.75	18,998	82.05	36,360	80.93
	Sistema Abierto	880	4.04	855	3.69	1,735	3.86
	Preparatorias Populares	3,529	16.21	3,301	14.26	6,830	15.20
Total		**34,899**	**100.00**	**39,075**	**100.00**	**73,974**	**100.00**

Tasa de crecimiento por tipo y nivel educativo

Tipo educativo	Nivel educativo	Ciclo escolar		Crecimiento	%
		2012 - 2013	2013 - 2014		
Superior	Posgrado	887	932	45	5.07
	Doctorado	129	114	-15	-11.63
	Maestría	677	731	54	7.98
	Especialidad	81	87	6	7.41
	Licenciatura	25,545	27,357	1,812	7.09
	Técnico superior universitario	69	67	-2	-2.90
Medio Superior	Medio técnico	641	693	52	8.11
	Bachillerato	46,958	44,925	-2,033	-4.33
	Sistema Escolarizado	36,681	36,360	-321	-0.88
	Sistema Abierto	1,746	1,735	-11	-0.63
	Preparatorias Populares	8,531	6,830	-1,701	-19.94
Total		**74,100**	**73,974**	**-126**	**-0.17**

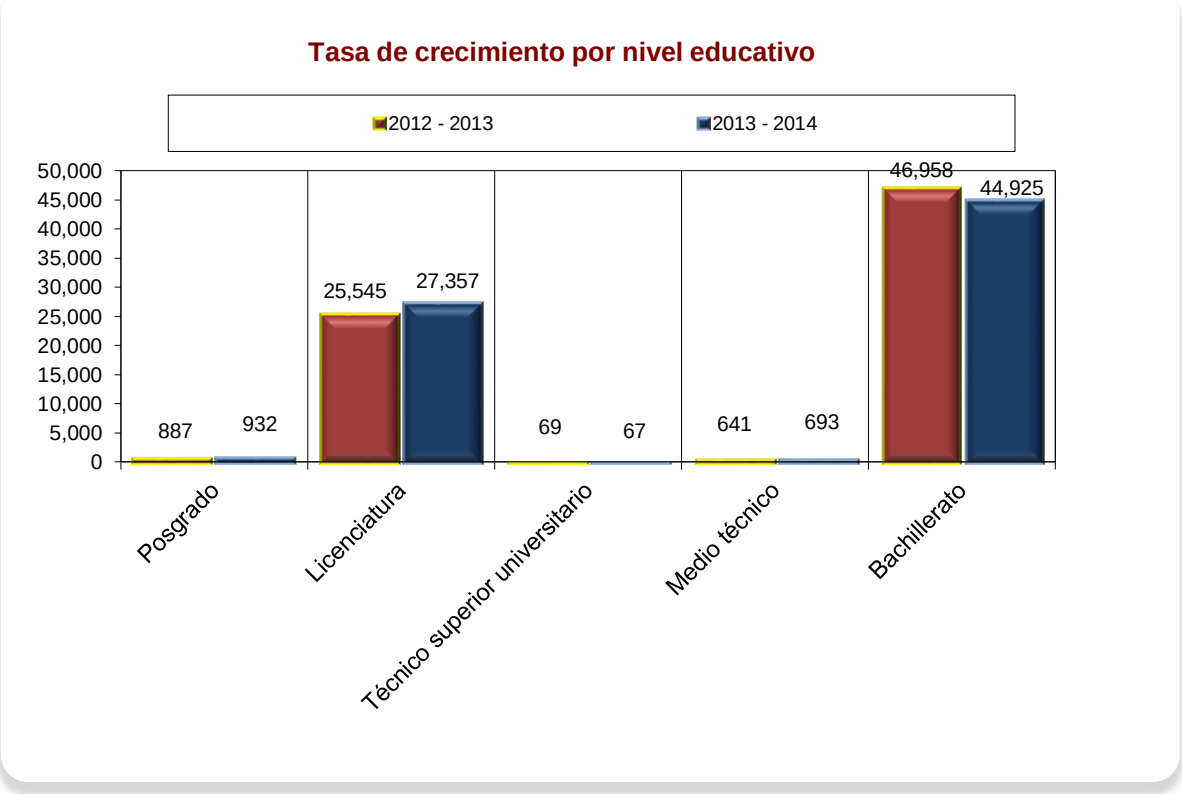

Evolución de la matrícula de primer ingreso por tipo y nivel educativo. Período 2004 - 2005 a 2013 - 2014

Tipo	Nivel educativo	Ciclo escolar									
		04 - 05	05 - 06	06 - 07	07 - 08	08 - 09	09 - 10	10 - 11	11 - 12	12 - 13	13 - 14
Superior	Posgrado	383	430	308	490	270	546	240	519	284	443
	Doctorado	29	23	18	51	25	26	34	55	19	38
	Maestría	291	308	265	308	211	357	152	436	240	334
	Especialidad	63	99	25	131	34	163	54	28	25	71
	Licenciatura	5,358	5,439	5,728	5,105	5,468	6,041	6,297	6,293	6,506	7,052
	Técnico Superior Universitario	172	131	69	25	26	17	36	38	48	43
Medio Superior	Medio Técnico	312	188	209	161	173	150	219	230	219	246
	Bachillerato	13,975	12,381	16,318	16,362	15,479	16,621	17,943	19,497	19,724	18,038
	Sistema Escolarizado	13,220	11,807	13,339	12,911	12,952	13,561	14,540	14,644	14,952	14,559
	Sistema Abierto	755	574	607	1,207	470	804	670	1,102	936	590
	Preparatorias Populares	-	-	2,372	2,244	2,057	2,256	2,733	3,751	3,836	2,889
Total		20,200	18,569	22,632	22,143	21,416	23,375	24,735	26,577	26,781	25,822

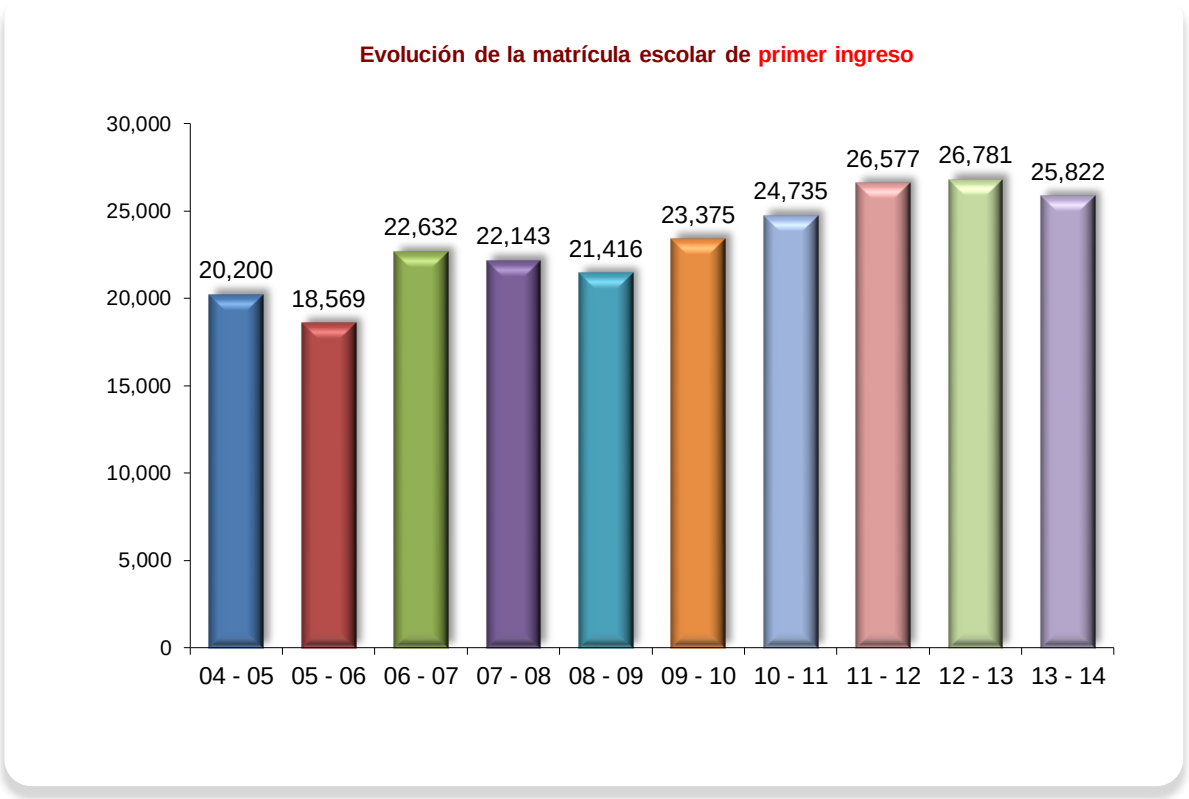

Evolución de la matrícula total por tipo y nivel educativo
Período 2004 - 2005 a 2013 - 2014

Tipo	Nivel educativo	Ciclo escolar									
		04 - 05	05 - 06	06 - 07	07 - 08	08 - 09	09 - 10	10 - 11	11 - 12	12 - 13	13 - 14
Superior	Posgrado	800	755	718	828	774	992	907	1,045	887	932
	Doctorado	35	50	59	83	77	66	82	126	129	114
	Maestría	670	562	599	581	615	670	739	866	677	731
	Especialidad	95	143	60	164	82	256	86	53	81	87
	Licenciatura	22,765	21,877	21,459	21,278	21,605	22,987	24,265	25,252	25,545	27,357
	Técnico Superior Universitario	260	237	165	61	37	30	42	48	69	67
Medio Superior	Medio Técnico	794	638	574	484	483	484	519	570	641	693
	Bachillerato	36,517	33,958	39,472	38,331	37,621	38,637	41,058	46,191	46,958	44,925
	Sistema Escolarizado	34,808	32,488	32,726	31,589	31,896	32,335	33,894	35,906	36,681	36,360
	Sistema Abierto	1,709	1,470	1,321	1,737	1,181	1,273	1,288	1,970	1,746	1,735
	Preparatorias Populares	-	-	5,425	5,005	4,544	5,029	5,876	8,315	8,531	6,830
Total		61,136	57,465	62,388	60,982	60,520	63,130	66,791	73,106	74,100	73,974

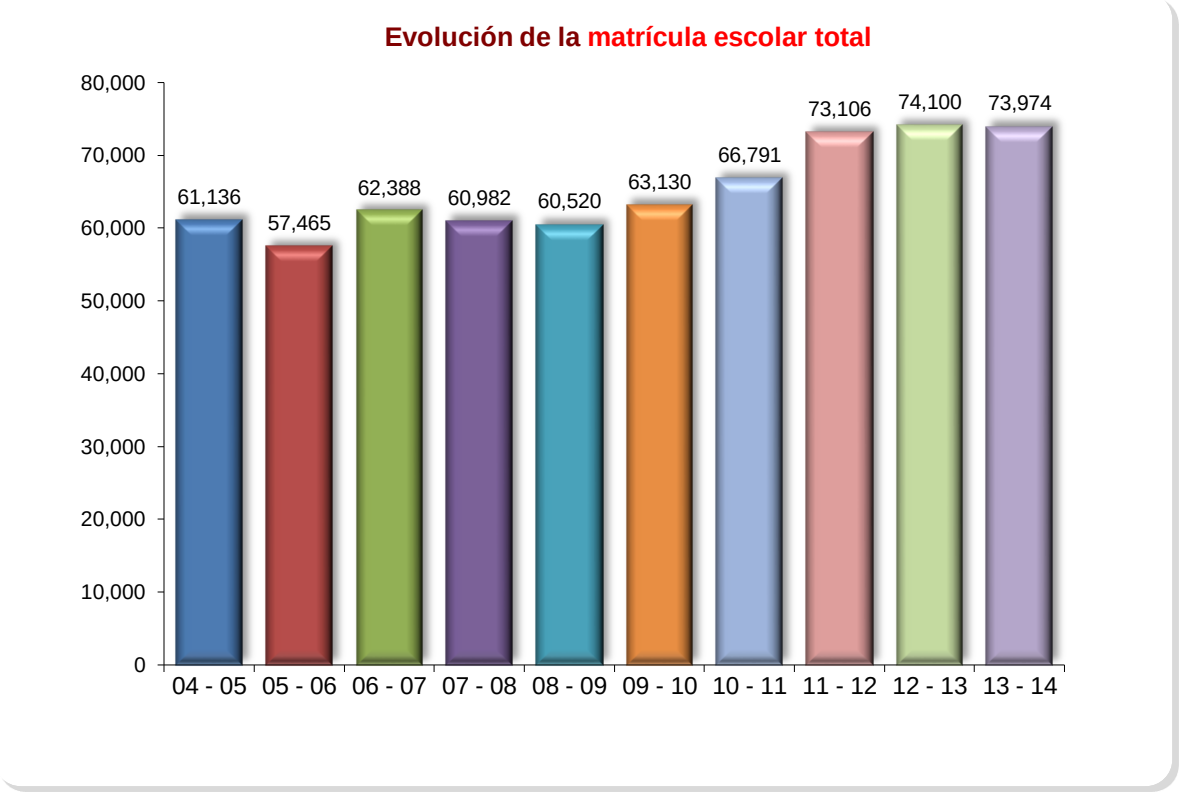

Tipo Superior

Nivel

Posgrado

Localización de programas educativos por región
Nivel posgrado

Costa Grande

Maestría
Extensión Educación Superior- Zihuatanejo**
Extensión Educación Superior- San Jerónimo**

Tierra Caliente

Maestría
Extensión Educación Superior – Cd. Altamirano**

Norte

Maestría - Iguala
Sistemas de Producción Agropecuaria
Extensión Matemática Educativa
Extensión Educación Superior

Especialidad
Enfermería** - ***Taxco***

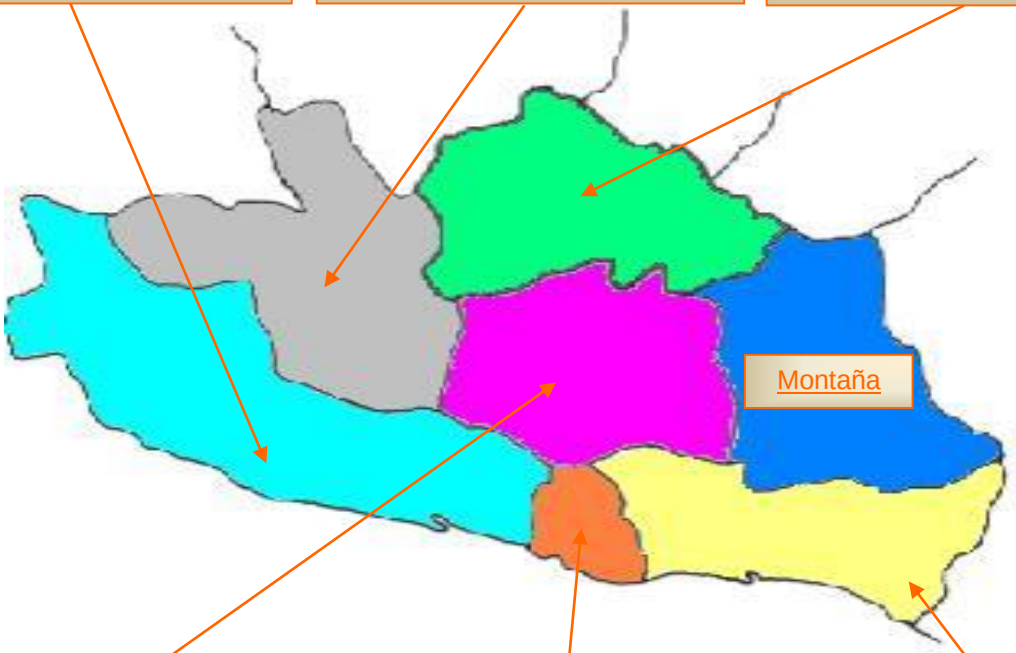

Centro - Chilpancingo

Doctorado
Ciencias Biomédicas
Ciencias Sociales
Matemática Educativa

Maestría
Ciencias Biomédicas
Ciencias Sociales*
Computación
Comunicación y Relaciones Públicas
Construcción
Derecho
Educación Superior
Estadística Aplicada
Estudios Socioterritoriales
Historia Regional*
Ingeniería Sísmica
Matemática Educativa

Especialidad
Estadística Aplicada
Metodología de la Enseñanza de la Matemática**

Acapulco

Doctorado
Ciencias Administrativas
Ciencias Ambientales
Ciencias Políticas
Desarrollo Regional
Epidemiología

Maestría
Administración
Ciencias de la Computación
Ciencias de Laboratorio Clínico*
Ciencias en Epidemiología
Ciencias Políticas
Desarrollo Turístico*
Gestión Sustentable del Turismo
Impuestos
Salud Pública
Extensión: Educación Superior**
Extensión: Estadística Aplicada
Extensión: Estudios Socioterritoriales
Extensión: Matemática Educativa

Especialidad
Administración y Docencia en Enfermería
Computación*
Enfermería en Salud Pública
Finanzas*
Impuestos*
Recursos Humanos

Costa Chica

Maestría
Extensión Educación Superior – Ometepec**

*** Programas educativos en receso**
**** No se promociono matrícula para este ciclo escolar**

Matrícula de primer ingreso y reingreso por programa educativo ***
Nivel posgrado

Nivel educativo Programa educativo	Primer ingreso	%	Reingreso	%	Total	%
Doctorado	**38**	**8.58**	**76**	**15.54**	**114**	**12.23**
Ciencias Administrativas	11	2.48	0	0.00	11	1.18
Ciencias Ambientales	10	2.26	30	6.13	40	4.29
Plan 1, ingreso con licenciatura	0	0.00	0	0.00	0	0.00
Plan 2, ingreso con grado de maestría afín	10	2.26	30	6.13	40	4.29
Ciencias Biomédicas	0	0.00	18	3.68	18	1.93
Ciencias Políticas	9	2.03	12	2.45	21	2.25
Ciencias Sociales	0	0.00	14	2.86	14	1.50
Desarrollo Regional	6	1.35	0	0.00	6	0.64
Epidemiología	2	0.45	2	0.41	4	0.43
Matemática Educativa	0	0.00	0	0.00	0	0.00
Maestría	**334**	**75.40**	**397**	**81.19**	**731**	**78.43**
Administración	50	11.29	1	0.20	51	5.47
Arquitectura, Diseño y Urbanismo	2	0.45	10	2.04	12	1.29
Ciencias Biomédicas	15	3.39	15	3.07	30	3.22
Ciencias de la Computación - Acapulco	5	1.13	28	5.73	33	3.54
Ciencias en Epidemiología	0	0.00	0	0.00	0	0.00
Ciencias Matemáticas	5	1.13	3	0.61	8	0.86
Ciencias Políticas	17	3.84	57	11.66	74	7.94
Computación	12	2.71	18	3.68	30	3.22
Comunicación y Relaciones Públicas	10	2.26	4	0.82	14	1.50
Construcción	5	1.13	18	3.68	23	2.47
Derecho - Chilpancingo	142	32.05	71	14.52	213	22.85
Desarrollo Regional	3	0.68	10	2.04	13	1.39
Docencia de la Matemática	5	1.13	31	6.34	36	3.86
Educación Superior*	0	0.00	31	6.34	31	3.33
Estadística Aplicada*	10	2.26	10	2.04	20	2.15
Estudios Socioterritoriales*	14	3.16	15	3.07	29	3.11
Gestión Sustentable del Turismo	0	0.00	0	0.00	0	0.00
Historia Regional	14	3.16	16	3.27	30	3.22
Impuestos	13	2.93	29	5.93	42	4.51
Ingeniería Sísmica	2	0.45	3	0.61	5	0.54
Matemática Educativa*	8	1.81	16	3.27	24	2.58
Salud Pública	2	0.45	2	0.41	4	0.43
Sistemas de Producción Agropecuaria	0	0.00	9	1.84	9	0.97
Especialidad	**71**	**16.03**	**16**	**3.27**	**87**	**9.33**
Administración y Docencia en Enfermería	17	3.84	11	2.25	28	3.00
Enfermería en Salud Pública	15	3.39	4	0.82	19	2.04
Enfermería - Enfermería No. 4**	0	0.00	0	0.00	0	0.00
Estadística Aplicada - Chilpancingo	0	0.00	1	0.20	1	0.11
Metodología de la Enseñanza de la Matemática**	0	0.00	0	0.00	0	0.00
Recursos Humanos	39	8.80	0	0.00	39	4.18
Total:	**443**	**100.00**	**489**	**100.00**	**932**	**100.00**

* Incluye matrícula de extensiones ** No se promociono matrícula para este ciclo escolar *** No incluye programas educativos en receso

Matrícula por región y programa educativo***
Nivel Posgrado

Región	Nombre del programa	Matrícula			
		Primer Ingreso	Reingreso	Total	%
Centro		**244**	**294**	**538**	**57.73**
Doctorado	Ciencias Biomédicas	0	18	18	1.93
	Ciencias Sociales	0	14	14	1.50
	Matemática Educativa	0	0	0	0.00
Maestría	Arquitectura, Diseño y Urbanismo	2	10	12	1.29
	Ciencias Biomédicas	15	15	30	3.22
	Ciencias Matemáticas	5	3	8	0.86
	Computación	12	18	30	3.22
	Comunicación y Relaciones Públicas	10	4	14	1.50
	Construcción	5	18	23	2.47
	Derecho - Chilpancingo	142	71	213	22.85
	Docencia de la Matemática	5	31	36	3.86
	Educación Superior*	0	31	31	3.33
	Estadística Aplicada*	10	10	20	2.15
	Estudios Socioterritoriales*	14	15	29	3.11
	Historia Regional	14	16	30	3.22
	Ingeniería Sísmica	2	3	5	0.54
	Matemática Educativa*	8	16	24	2.58
Especialidad	Estadística Aplicada - Chilpancingo	0	1	1	0.11
	Metodología de la Enseñanza de la Matemática**	0	0	0	0.00
Acapulco		**199**	**186**	**385**	**41.31**
Doctorado	Ciencias Administrativas	11	0	11	1.18
	Ciencias Ambientales	10	30	40	4.29
	Ciencias Políticas	9	12	21	2.25
	Desarrollo Regional	6	0	6	0.64
	Epidemiología **	2	2	4	0.43
Maestría	Administración	50	1	51	5.47
	Ciencias de la Computación - Acapulco	5	28	33	3.54
	Ciencias en Epidemiología	0	0	0	0.00
	Ciencias Políticas	17	57	74	7.94
	Desarrollo Regional	3	10	13	1.39
	Gestión Sustentable del Turismo	0	0	0	0.00
	Impuestos	13	29	42	4.51
	Salud Pública	2	2	4	0.43
Especialidad	Administración y Docencia en Enfermería	17	11	28	3.00
	Enfermería en Salud Pública	15	4	19	2.04
	Recursos Humanos	39	0	39	4.18
Norte		**0**	**9**	**9**	**0.97**
Maestría	Sistemas de Producción Agropecuaria	0	9	9	0.97
Especialidad	Enfermería - Enfermería No. 4**	0	0	0	0.00
	Total:	**443**	**489**	**932**	**100.00**

* Incluye matrícula de extensiones ** No se promociono matrícula para este ciclo escolar *** No incluye programas educativos en receso

Matrícula por programa educativo y grado escolar ***
Nivel Posgrado

Nivel educativo / Programa educativo	Grado escolar				Total
	Primero	Segundo	Tercero	Cuarto	
Doctorado	**52**	**27**	**35**	**0**	**114**
Ciencias Administrativas	11	0	0	-	11
Ciencias Ambientales	10	12	18	0	40
Plan 1, ingreso con grado de licenciatura	0	0	0	0	0
Plan 2, ingreso con grado de maestría afín	10	12	18	0	40
Ciencias Biomédicas	5	6	7	-	18
Ciencias Políticas	14	7	-	-	21
Ciencias Sociales	4	2	8	-	14
Desarrollo Regional	6	0	-	-	6
Epidemiología	2	0	2	-	4
Matemática Educativa	0	0	-	-	0
Maestría	**475**	**256**	**0**	**0**	**731**
Administración	51	0	-	-	51
Arquitectura, Diseño y Urbanismo	6	6	-	-	12
Ciencias Biomédicas	15	15	-	-	30
Ciencias de la Computación - Acapulco	6	27	-	-	33
Ciencias en Epidemiología	0	0	-	-	0
Ciencias Matemáticas	5	3	-	-	8
Ciencias Políticas	44	30	-	-	74
Computación	20	10	-	-	30
Comunicación y Relaciones Públicas	14	0	-	-	14
Construcción	6	17	-	-	23
Derecho - Chilpancingo	213	0	-	-	213
Desarrollo Regional	4	9	-	-	13
Docencia de la Matemática	6	30	-	-	36
Educación Superior*	0	31	-	-	31
Estadística Aplicada*	13	7	-	-	20
Estudios Socioterritoriales*	14	15	-	-	29
Gestión Sustentable del Turismo	0	0	-	-	0
Historia Regional	19	11	-	-	30
Impuestos	22	20	-	-	42
Ingeniería Sísmica	2	3	-	-	5
Matemática Educativa*	13	11	-	-	24
Salud Pública	2	2	-	-	4
Sistemas de Producción Agropecuaria	0	9	-	-	9
Especialidad	**87**	**0**	**0**	**0**	**87**
Administración y Docencia en Enfermería	28	0	-	-	28
Enfermería en Salud Pública	19	0	-	-	19
Enfermería - Enfermería No. 4**	0	0	-	-	0
Estadística Aplicada – Chilpancingo	1	0	-	-	1
Metodología de la Enseñanza de la Matemática**	0	0	-	-	0
Recursos Humanos	39	0	-	-	39
Total:	**614**	**283**	**35**	**0**	**932**

* Incluye matrícula de extensiones ** No se promociono matrícula para este ciclo escolar *** No incluye programas educativos en receso

Matrícula por programa educativo y sexo ***
Nivel Posgrado

Nivel educativo Programa educativo	Hombres	%	Mujeres	%	Total	%
Doctorado	**71**	**7.62**	**43**	**4.61**	**114**	**12.23**
Ciencias Administrativas	8	72.73	3	27.27	11	1.18
Ciencias Ambientales	21	52.50	19	47.50	40	4.29
Plan 1, ingreso con grado de licenciatura	0	0.00	0	0.00	0	0.00
Plan 2, ingreso con grado de maestría afín	21	52.50	19	47.50	40	4.29
Ciencias Biomédicas	7	38.89	11	61.11	18	1.93
Ciencias Políticas	17	80.95	4	19.05	21	2.25
Ciencias Sociales	13	92.86	1	7.14	14	1.50
Desarrollo Regional	4	66.67	2	33.33	6	0.64
Epidemiología	1	25.00	3	75.00	4	0.43
Matemática Educativa	0	0.00	0	0.00	0	0.00
Maestría	**368**	**39.48**	**363**	**38.95**	**731**	**78.43**
Administración	17	33.33	34	66.67	51	5.47
Arquitectura, Diseño y Urbanismo	6	50.00	6	50.00	12	1.29
Ciencias Biomédicas	12	40.00	18	60.00	30	3.22
Ciencias de la Computación - Acapulco	21	63.64	12	36.36	33	3.54
Ciencias en Epidemiología	0	0.00	0	0.00	0	0.00
Ciencias Matemáticas	8	100.00	0	0.00	8	0.86
Ciencias Políticas	45	60.81	29	39.19	74	7.94
Computación	18	60.00	12	40.00	30	3.22
Comunicación y Relaciones Públicas	4	28.57	10	71.43	14	1.50
Construcción	16	69.57	7	30.43	23	2.47
Derecho - Chilpancingo	105	49.30	108	50.70	213	22.85
Desarrollo Regional	5	38.46	8	61.54	13	1.39
Docencia de la Matemática	18	50.00	18	50.00	36	3.86
Educación Superior*	7	22.58	24	77.42	31	3.33
Estadística Aplicada*	15	75.00	5	25.00	20	2.15
Estudios Socioterritoriales*	17	58.62	12	41.38	29	3.11
Gestión Sustentable del Turismo	0	0.00	0	0.00	0	0.00
Historia Regional	17	56.67	13	43.33	30	3.22
Impuestos	14	33.33	28	66.67	42	4.51
Ingeniería Sísmica	5	100.00	0	0.00	5	0.54
Matemática Educativa*	9	37.50	15	62.50	24	2.58
Salud Pública	0	0.00	4	100.00	4	0.43
Sistemas de Producción Agropecuaria	9	100.00	0	0.00	9	0.97
Especialidad	**17**	**1.82**	**70**	**7.51**	**87**	**9.33**
Administración y Docencia en Enfermería	3	10.71	25	89.29	28	3.00
Enfermería en Salud Pública	0	0.00	19	100.00	19	2.04
Enfermería - Enfermería No. 4**	0	0.00	0	0.00	0	0.00
Estadística Aplicada - Chilpancingo	1	100.00	0	0.00	1	0.11
Metodología de la Enseñanza de la Matemática**	0	0.00	0	0.00	0	0.00
Recursos Humanos	13	33.33	26	66.67	39	4.18
Total:	**456**	**48.93**	**476**	**51.07**	**932**	**100.00**

* Incluye matrícula de extensiones ** No se promociono matrícula para este ciclo escolar *** No incluye programas educativos en receso

Matrícula por programa educativo y rango de edad ***
Nivel Posgrado

Nivel educativo / Programa educativo	Rango de edad (Años) 24 o menos	25 - 29	30 - 34	35 - 39	40 y más	Total
Doctorado	**0**	**26**	**25**	**36**	**27**	**114**
Ciencias Administrativas	0	1	1	0	9	11
Ciencias Ambientales	0	20	6	10	4	40
Plan 1, ingreso con grado de licenciatura	0	0	0	0	0	0
Plan 2, ingreso con grado de maestría afín	0	20	6	10	4	40
Ciencias Biomédicas	0	0	1	11	6	18
Ciencias Políticas	0	0	4	11	6	21
Ciencias Sociales	0	2	9	2	1	14
Desarrollo Regional	0	2	2	2	0	6
Epidemiología	0	1	2	0	1	4
Matemática Educativa	0	0	0	0	0	0
Maestría	**29**	**444**	**151**	**75**	**32**	**731**
Administración	3	24	16	5	3	51
Arquitectura, Diseño y Urbanismo	0	4	4	4	0	12
Ciencias Biomédicas	0	19	10	1	0	30
Ciencias de la Computación - Acapulco	0	17	6	9	1	33
Ciencias en Epidemiología	0	0	0	0	0	0
Ciencias Matemáticas	0	6	0	2	0	8
Ciencias Políticas	0	38	18	12	6	74
Computación	0	13	6	8	3	30
Comunicación y Relaciones Públicas	0	13	1	0	0	14
Construcción	0	13	7	2	1	23
Derecho - Chilpancingo	25	147	24	12	5	213
Desarrollo Regional	0	8	2	2	1	13
Docencia de la Matemática	0	28	7	1	0	36
Educación Superior *	0	9	15	4	3	31
Estadística Aplicada*	0	19	1	0	0	20
Estudios Socioterritoriales*	1	17	5	2	4	29
Gestión Sustentable del Turismo	0	0	0	0	0	0
Historia Regional	0	16	6	4	4	30
Impuestos	0	24	13	5	0	42
Ingeniería Sísmica	0	1	3	0	1	5
Matemática Educativa*	0	23	1	0	0	24
Salud Pública	0	3	1	0	0	4
Sistemas de Producción Agropecuaria	0	2	5	2	0	9
Especialidad	**3**	**56**	**3**	**8**	**17**	**87**
Administración y Docencia en Enfermería	0	27	1	0	0	28
Enfermería en Salud Pública	0	19	0	0	0	19
Enfermería - Enfermería No. 4**	0	0	0	0	0	0
Estadística Aplicada - Chilpancingo	0	1	0	0	0	1
Metodología de la Enseñanza de la Matemática**	0	0	0	0	0	0
Recursos Humanos	3	9	2	8	17	39
Total:	**32**	**526**	**179**	**119**	**76**	**932**

* Incluye matrícula de extensiones ** No se promociono matrícula para este ciclo escolar *** No incluye programas educativos en receso

Matrícula por áreas del conocimiento y programas educativos ***
Nivel Posgrado

Área del conocimiento Programa Educativo	Primer Ingreso	Reingreso	Total	%
Ciencias Agropecuarias	**0**	**9**	**9**	**0.97**
Maestría en Sistemas de Producción Agropecuaria	0	9	9	
Ciencias de la Salud	**51**	**52**	**103**	**11.05**
Doctorado en Ciencias Biomédicas	0	18	18	
Doctorado en Epidemiología	2	2	4	
Maestría en Ciencias Biomédicas	15	15	30	
Maestría en Ciencias en Epidemiología	0	0	0	
Maestría en Salud Pública	2	2	4	
Especialidad en Administración y Docencia en Enfermería	17	11	28	
Especialidad en Enfermería en Salud Pública	15	4	19	
Especialidad en Enfermería - Enfermería No. 4**	0	0	0	
Ciencias Naturales y Exactas	**28**	**61**	**89**	**9.55**
Doctorado en Matemática Educativa	0	0	0	
Maestría en Ciencias Matemáticas	5	3	8	
Maestría en Docencia de la Matemática	5	31	36	
Maestría en Estadística Aplicada*	10	10	20	
Maestría en Matemática Educativa*	8	16	24	
Especialidad en Estadística Aplicada - Chilpancingo	0	1	1	
Especialidad en Metodología de la Enseñanza de la Matemática**	0	0	0	
Ciencias Sociales y Administrativas	**310**	**228**	**538**	**57.73**
Doctorado en Ciencias Administrativas	11	0	11	
Doctorado en Ciencias Ambientales	10	30	40	
Doctorado en Ciencias Políticas	9	12	21	
Doctorado en Ciencias Sociales	0	14	14	
Doctorado en Desarrollo Regional	6	0	6	
Maestría en Administración	50	1	51	
Maestría en Ciencias Políticas	17	57	74	
Maestría en Comunicación y Relaciones Públicas	10	4	14	
Maestría en Derecho - Chilpancingo	142	71	213	
Maestría en Desarrollo Regional	3	10	13	
Maestría en Gestión Sustentable del Turismo	0	0	0	
Maestría en Impuestos	13	29	42	
Especialidad en Recursos Humanos	39	0	39	
Educación y Humanidades	**28**	**62**	**90**	**9.66**
Maestría en Educación Superior*	0	31	31	
Maestría en Estudios Socioterritoriales*	14	15	29	
Maestría en Historia Regional	14	16	30	
Ingeniería y Tecnología	**26**	**77**	**103**	**11.05**
Maestría en Arquitectura, Diseño y Urbanismo	2	10	12	
Maestría en Ciencias de la Computación - Acapulco	5	28	33	
Maestría en Computación	12	18	30	
Maestría en Construcción	5	18	23	
Maestría en Ingeniería Sísmica	2	3	5	
Total:	**443**	**489**	**932**	**100.00**

* Incluye matrícula de extensiones ** No se promociono matrícula para este ciclo escolar *** No incluye programas educativos en receso

Tasa de crecimiento de la matrícula por programa educativo***
Nivel Posgrado

Nivel educativo / Programa Educativo	Ciclo escolar 2012 - 2013	Ciclo escolar 2013 - 2014	Crecimiento	%
Doctorado	**129**	**114**	**-15**	**-11.63**
Ciencias Administrativas	6	11	5	83.33
Ciencias Ambientales	47	40	-7	-14.89
Ciencias Biomédicas	16	18	2	12.50
Ciencias Políticas	21	21	0	0.00
Ciencias Sociales	0	14	14	100.00
Desarrollo Regional	10	16	-4	-40.00
Epidemiología	7	7	-3	-42.86
Matemática Educativa	22	0	-22	-100.00
Maestría	**677**	**677**	**-189**	**-21.82**
Administración	71	51	-20	-28.17
Arquitectura, Diseño y Urbanismo	16	12	-4	-25.00
Ciencias Biomédicas	34	30	-4	-11.76
Ciencias de la Computación - Acapulco	45	33	-12	-26.67
Ciencias en Epidemiología	7	0	-7	-100.00
Ciencias Matemáticas	14	8	-6	-42.86
Ciencias Políticas	40	74	34	85.00
Computación	25	30	5	20.00
Comunicación y Relaciones Públicas	39	14	-25	-64.10
Construcción	16	23	7	43.75
Derecho – Chilpancingo**	67	213	146	217.91
Desarrollo Regional	10	13	3	30.00
Desarrollo Turístico	9	0	-9	-100.00
Docencia de la Matemática	54	36	-18	-33.33
Educación Superior **	67	31	-36	-53.73
Estadística Aplicada*	18	20	2	11.11
Estudios Socioterritoriales*	21	29	8	38.10
Gestión Sustentable del Turismo	5	0	-5	-100.00
Historia Regional	33	30	-3	-9.09
Impuestos	22	42	20	90.91
Ingeniería Sísmica	3	5	2	66.67
Matemática Educativa*	21	24	3	14.29
Salud Pública	25	4	-21	-84.00
Sistemas de Producción Agropecuaria	15	9	-6	-40.00
Especialidad	**81**	**87**	**6**	**7.41**
Administración y Docencia en Enfermería	48	28	-20	-41.67
Enfermería en Salud Pública	15	19	4	26.67
Enfermería - Enfermería No. 4**	0	0	0	0.00
Estadística Aplicada - Chilpancingo	9	1	-8	-88.89
Metodología de la Enseñanza de la Matemática**	0	0	0	0.00
Recursos Humanos	9	39	30	333.33
Total:	**887**	**932**	**45**	**5.07**

* Incluye matrícula de extensiones ** No se promociono matrícula para este ciclo escolar *** No incluye programas educativos en receso

Evolución de la matrícula de primer ingreso por programa educativo
Nivel Posgrado Período 2004 – 2005 a 2013 - 2014

Nivel educativo / Programa educativo	Ciclo escolar									
	04 - 05	05 - 06	06 - 07	07 - 08	08 - 09	09 - 10	10 - 11	11 - 12	12 - 13	13 - 14
Doctorado	**29**	**23**	**18**	**51**	**25**	**26**	**34**	**55**	**19**	**38**
Ciencias Administrativas	0	0	0	0	0	12	0	0	0	11
Ciencias Ambientales	17	8	8	14	5	1	16	23	13	10
Ciencias Biomédicas	0	0	0	0	0	0	1	5	0	0
Ciencias Políticas	0	0	0	23	9	11	0	0	0	9
Ciencias Sociales	-	-	-	-	-	-	-	20	0	0
Desarrollo Regional	12	8	10	13	7	2	17	6	4	6
Epidemiologia	0	0	0	1	4	0	0	1	2	2
Matemática Educativa	0	7	0	0	0	0	0	0	0	0
Maestría	**291**	**308**	**265**	**308**	**211**	**357**	**152**	**436**	**240**	**334**
Administración	76	108	61	65	54	46	47	46	25	50
Arquitectura, Diseño y Urbanismo	-	-	-	-	-	-	-	12	5	2
Ciencias Biomédicas	8	10	14	16	14	18	10	4	17	15
Ciencias de la Computación	14	15	21	6	16	6	0	18	5	5
Ciencias de Laboratorio Clínico *	8	0	-	-	-	-	-	-	-	-
Ciencias en Epidemiología	-	-	-	-	-	-	-	-	7	0
Ciencias Matemáticas	-	-	-	-	-	-	-	5	2	5
Ciencias Médicas	21	9	11	8	6	7	0	-	-	-
Ciencias Políticas	21	14	0	32	11	20	6	0	24	17
Computación	18	16	14	13	11	2	8	10	7	12
Comunicación y Relaciones P.	-	-	-	-	-	12	5	10	24	10
Construcción	20	20	12	8	8	6	8	9	7	5
Derecho	0	0	0	89	0	170	0	153	0	142
Desarrollo Regional *	12	0	-	-	-	-	-	4	7	3
Desarrollo Turístico *	12	5	0	13	16	5	6	5	0	0
Docencia de la Matemática	-	-	-	-	-	-	-	29	18	5
Educación Superior	0	0	42	0	0	0	0	57	25	0
Estadística Aplicada	8	10	12	6	10	4	4	6	10	10
Estudios Socioterritoriales	15	12	10	16	7	6	7	13	0	14
Gestión Sustentable del Turismo	-	-	-	-	-	-	-	-	5	0
Historia Regional *	15	0	0	0	0	0	-	9	14	14
Impuestos	0	26	26	20	29	23	22	19	14	13
Ingeniería Sísmica	7	6	2	5	2	2	5	1	1	2
Matemática Educativa	27	46	12	11	21	23	15	1	10	8
Producción Agrícola *	9	0	-	-	-	-	-	-	-	-
Salud Pública	-	-	-	-	-	-	8	19	4	2
Sistemas de Prod. Animal Sust. *	0	-	-	-	-	-	-	-	-	-
Sistemas de Prod. Agropecuaria	0	11	28	0	6	7	1	6	9	0
Especialidad	**63**	**99**	**25**	**131**	**34**	**163**	**54**	**28**	**25**	**71**
Admón. y Docencia en Enfermería	-	-	-	-	-	0	26	15	15	17
Ciencias de la Comunicación *	8	5	0	11	5	0	0	0	0	0
Computación *	0	0	0	7	0	0	0	0	0	0
Enfermería en Salud Pública	-	-	-	-	-	0	7	4	4	15
Enfermería	-	-	-	-	-	-	8	0	0	0
Estadística Aplicada	7	4	2	18	0	1	0	0	0	0
Finanzas	0	0	0	16	0	0	0	0	0	0
Impuestos	23	36	0	15	0	0	0	0	0	0
Medicina del Trabajo **	7	8	8	6	0	2	0	0	0	0
Medicina Familiar **	18	10	15	20	18	15	0	0	0	0
Met. de la Enseñanza de la Mat.	0	0	0	0	0	135	0	0	0	0
Recursos Humanos	0	36	0	38	11	10	13	9	6	39
Total:	**383**	**430**	**308**	**490**	**270**	**546**	**240**	**519**	**284**	**443**

* Programa educativo en receso ** Programa Educativo dado de baja.

Evolución de la matrícula total por programa educativo
Nivel Posgrado Período 2004 – 2005 a 2013 - 2014

Nivel educativo / Programa educativo	Ciclo escolar									
	04 - 05	05 - 06	06 - 07	07 - 08	08 - 09	09 - 10	10 - 11	11 - 12	12 - 13	13 - 14
Doctorado	**35**	**50**	**59**	**83**	**77**	**66**	**82**	**126**	**129**	**114**
Ciencias Administrativas	6	0	0	0	0	12	7	7	6	11
Ciencias Ambientales	17	23	28	35	26	19	16	33	47	40
Ciencias Biomédicas	-	-	-	-	-	-	3	10	16	18
Ciencias Políticas	0	0	0	23	34	14	18	16	21	21
Ciencias Sociales	-	-	-	-	-	-	-	20	0	14
Desarrollo Regional	12	20	28	17	12	16	22	16	10	6
Epidemiologia	0	0	0	1	5	5	0	2	7	4
Matemática Educativa	0	7	3	7	0	0	16	22	22	0
Maestría	**670**	**562**	**599**	**581**	**615**	**670**	**739**	**866**	**677**	**731**
Administración	128	189	167	126	125	87	86	88	71	51
Arquitectura, Diseño y Urbanismo	-	-	-	-	-	-	-	12	16	12
Ciencias Biomédicas	21	20	30	36	40	33	28	29	34	30
Ciencias de la Computación	23	15	22	8	42	25	15	31	45	33
Ciencias de Laboratorio Clínico *	8	6	-	-	-	-	-	-	-	-
Ciencias en Epidemiología	-	-	-	-	-	-	-	-	7	0
Ciencias Matemáticas	-	-	-	-	-	-	-	10	14	8
Ciencias Médicas	21	24	20	17	14	13	13	-	-	-
Ciencias Políticas	31	32	32	41	57	33	33	37	40	74
Computación	35	40	33	35	38	28	30	29	25	30
Comunicación y Relaciones P.	-	-	-	-	-	12	31	20	39	14
Construcción	66	51	27	25	24	29	21	22	16	23
Derecho	32	0	0	89	83	177	175	198	67	213
Desarrollo Regional *	20	11	0	0	0	0	0	10	10	13
Desarrollo Turístico *	32	13	5	43	16	15	16	28	9	0
Docencia de la Matemática	-	-	-	-	-	-	-	30	54	36
Educación Superior	90	13	89	50	10	48	129	139	67	31
Estadística Aplicada	14	19	22	15	22	12	13	17	18	20
Estudios Socioterritoriales	32	26	21	24	21	14	7	13	21	29
Gestión Sustentable del Turismo	-	-	-	-	-	-	-	-	5	0
Historia Regional *	15	0	0	0	0	0	0	18	33	30
Impuestos	0	14	26	20	29	38	47	53	22	42
Ingeniería Sísmica	15	70	7	8	6	8	10	5	3	5
Matemática Educativa	58	0	59	24	82	86	75	40	21	24
Producción Agrícola *	25	8	-	-	-	-	-	-	-	-
Salud Pública	-	-	-	-	-	-	8	28	25	4
Sistemas de Prod. Animal Sust.*	4	-	-	-	-	-	-	-	-	-
Sistemas de Prod. Agropecuaria	-	11	39	20	6	12	2	9	15	9
Especialidad	**95**	**143**	**60**	**164**	**82**	**256**	**86**	**53**	**81**	**87**
Admón. y Docencia en Enfermería	-	-	-	-	-	24	33	24	48	28
Ciencias de la Comunicación *	8	5	0	11	5	-	-	-	-	-
Computación *	0	0	0	8	-	-	-	-	-	-
Enfermería en Salud Pública	-	-	-	-	-	24	7	15	15	19
Enfermería	-	-	-	-	-	-	8	0	0	0
Estadística Aplicada	7	4	2	18	0	1	0	0	9	1
Finanzas	0	0	0	16	-	-	-	-	-	-
Impuestos	23	36	0	15	-	-	-	-	-	-
Medicina del Trabajo **	13	15	16	13	13	9	0	0	0	0
Medicina Familiar **	44	47	42	45	53	53	22	0	0	0
Met. de la Enseñanza de la Mat.	0	0	0	0	0	135	0	0	0	0
Recursos Humanos	0	36	0	38	11	10	16	14	9	39
Total:	**800**	**755**	**718**	**828**	**774**	**992**	**907**	**1,045**	**887**	**932**

* Programa educativo en receso ** Programa Educativo dado de baja.

Evolución de la matrícula de primer ingreso Nivel Posgrado

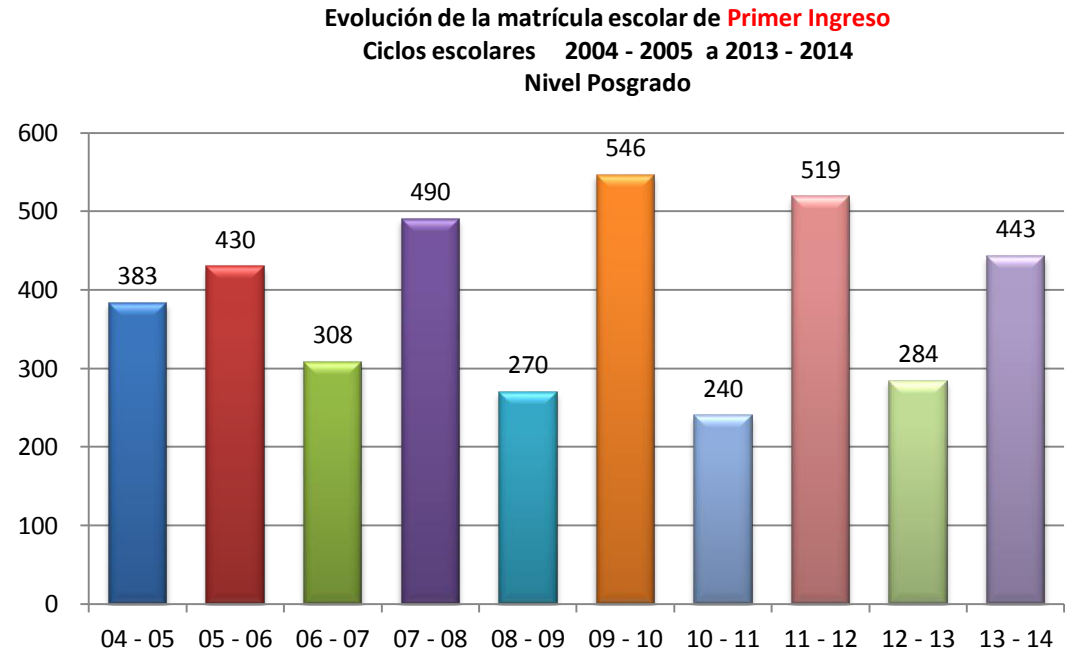

Evolución de la matrícula total Nivel Posgrado

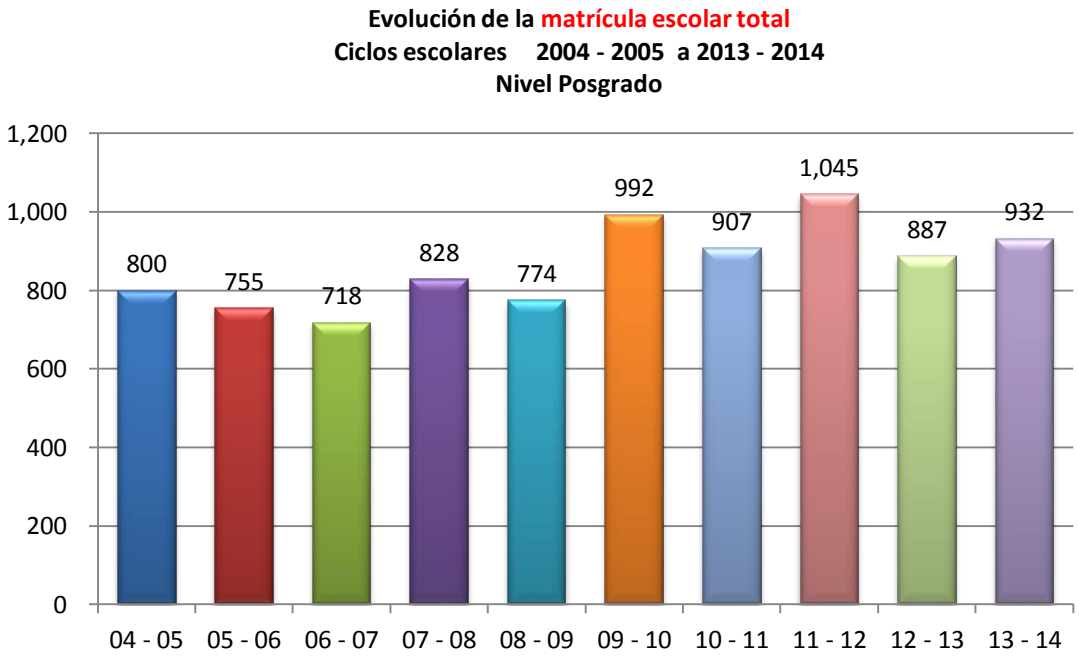

Personal académico por unidad académica, nivel de estudios y sexo

Unidad Académica	Nivel de estudios												Total		
	Doctorado			Maestría			Especialidad			Licenciatura					
	H	M	Total	H	M	Total	H	M	Total	H	M	Total	H	M	Total
Centro de Investigación de Enfermedades Tropicales	3	2	**5**	5	2	**7**	0	0	**0**	0	0	**0**	8	4	**12**
Centro de Investigación y Posgrado en Estudios Socioterritoriales	8	3	**11**	2	1	**3**	0	0	**0**	0	0	**0**	10	4	**14**
Unidad de Estudios de Posgrado e Investigación	7	1	**8**	3	0	**3**	0	0	**0**	1	0	**1**	11	1	**12**
Total personal académico	18	6	**24**	10	3	**13**	0	0	**0**	1	0	**1**	29	9	**38**

Fuente: Formatos SEG - 911 (Ciclo escolar 2013 – 2014)

Personal académico por unidad académica, tiempo de dedicación y sexo

Unidad Académica	Tiempo de dedicación												Total		
	Tiempo completo			Medio tiempo			Por horas			Auxiliar académico					
	H	M	Total	H	M	Total	H	M	Total	H	M	Total	H	M	Total
Centro de Investigación de Enfermedades Tropicales	8	4	**12**	0	0	**0**	0	0	**0**	0	0	**0**	8	4	**12**
Centro de Investigación y Posgrado en Estudios Socioterritoriales	8	5	**13**	0	0	**0**	1	0	**1**	0	0	**0**	9	5	**14**
Unidad de Estudios de Posgrado e Investigación	11	1	**12**	0	0	**0**	0	0	**0**	0	0	**0**	11	1	**12**
Total personal académico	27	10	**37**	0	0	**0**	1	0	**1**	0	0	**0**	28	10	**38**

Fuente: Formatos SEG - 911 (Ciclo escolar 2013 – 2014)

Personal académico por unidad académica y rango de antigüedad

Unidad Académica	Rango de antigüedad (Años)							Total
	0 a 4	5 a 9	10 a 14	15 a 19	20 a 24	25 a 29	30 o más	
Centro de Investigación de Enfermedades Tropicales	0	0	0	0	0	3	9	12
Centro de Investigación y Posgrado en Estudios Socioterritoriales	0	0	5	3	1	5	0	14
Unidad de Estudios de Posgrado e Investigación	0	2	1	0	1	4	4	12
Total personal académico	**0**	**2**	**6**	**3**	**2**	**12**	**13**	**38**

Fuente: Formatos SEG - 911 (Ciclo escolar 2013 – 2014)

Personal académico por unidad académica y rango de edad

Unidad Académica	Rango de edad (Años)										Total
	menos de 25	25 a 29	30 a 34	35 a 39	40 a 44	45 a 49	50 a 54	55 a 59	60 a 64	65 o más	
Centro de Investigación de Enfermedades Tropicales	0	0	0	0	0	2	2	4	4	0	12
Centro de Investigación y Posgrado en Estudios Socioterritoriales	0	0	0	0	1	1	2	2	4	4	14
Unidad de Estudios de Posgrado e Investigación	0	0	1	0	0	0	2	6	3	0	12
Total personal académico	**0**	**0**	**1**	**0**	**1**	**3**	**6**	**12**	**11**	**4**	**38**

Fuente: Formatos SEG - 911 (Ciclo escolar 2013 – 2014)

Personal administrativo por unidad académica, función y sexo

Unidad Académica	Personal administrativo y de intendencia									Personal directivo			Total		
	Administrativo			Intendencia			Total								
	H	M	Total	H	M	Total	H	M	Total	H	M	Total	H	M	Total
Centro de Investigación de Enfermedades Tropicales	1	2	3	0	0	0	1	2	**3**	1	0	**1**	2	2	**4**
Centro de Investigación y Posgrado en Estudios Socioterritoriales	2	4	6	5	2	7	7	6	**13**	2	1	**3**	9	7	**16**
Unidad de Estudios de Posgrado e Investigación	4	3	7	0	1	1	4	4	**8**	1	1	**2**	5	5	**10**
Total personal admvo.	**7**	**9**	**16**	**5**	**3**	**8**	**12**	**12**	**24**	**4**	**2**	**6**	**16**	**14**	**30**

Fuente: Formatos SEG - 911 (Ciclo escolar 2013 – 2014)

Tipo Superior

Nivel Licenciatura

Localización de las unidades académicas y extensiones por región
Nivel Licenciatura

Costa Grande

Zihuatanejo
Extensión: Turismo

Benito Juárez (San Jerónimo)
Extensión: Ciencias de la Educación

Petatlán
Extensión: Ciencias de la Educación

Técpan de Galeana
Desarrollo Sustentable

Tierra Caliente

Ciudad Altamirano
Medicina Veterinaria y Zootecnia
Extensión: Ciencias de la Educación
Extensión: Matemáticas

Coyuca de Catalán
Enfermería No.5

Norte

Iguala
Ciencias Agropecuarias y Ambientales
Extensión: Ciencias de la Educación
Extensión: Matemáticas

Taxco de Alarcón
Ciencias de la Tierra
Diseño y Arquitectura
Enfermería No.4

Montaña

Huamuxtitlan
Extensión: Ciencias de la Educación

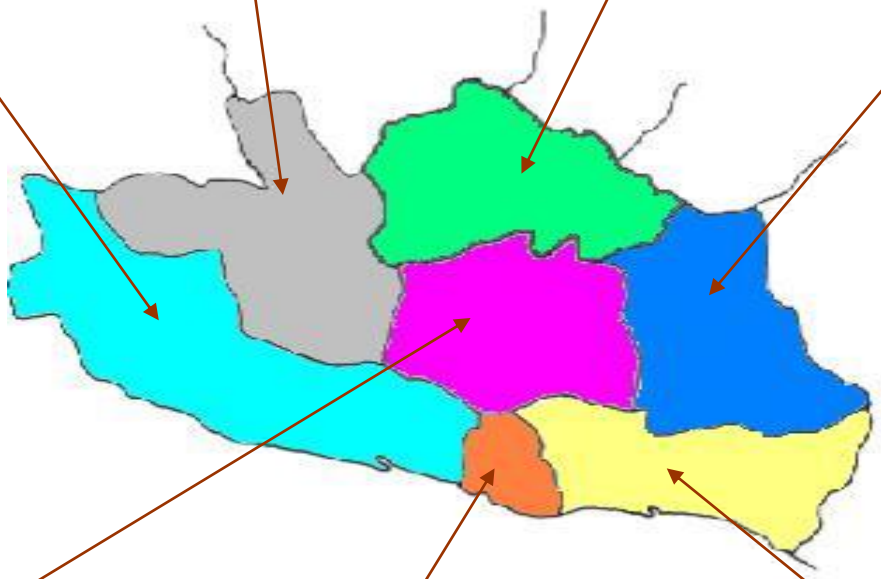

Centro

Chilpancingo
Arquitectura y Urbanismo
Artes
Ciencias de la Comunicación
Ciencias de la Educación*
Ciencias Económicas
Ciencias Naturales
Ciencias Químico Biológicas
Derecho
Enfermería No.1
Filosofía y Letras
Ingeniería
Matemáticas*

Tixtla
Antropología Social

Acapulco

Acapulco
Ciencias Administrativas y Contables
Ciencias Ambientales
Ciencias Sociales
Ciencias y Tecnologías de la Información
Ecología Marina
Enfermería No.2
Economía
Instituto Internacional de Estudios Políticos Avanzados "Ignacio Manuel Altamirano"
Medicina
Lenguas Extranjeras
Odontología
Psicología
Sociología
Turismo*
Extensión: Ciencias de la Educación
Extensión: Matemáticas

Costa Chica

Cuajinicuilapa
Medicina Veterinaria y Zootecnia No. 2

Marquelia
Extensión: Ciencias de la Educación

Ometepec
Enfermería No.3

Tecoanapa (El Pericón)
Ciencias del Desarrollo Regional

* Unidad académica que cuenta con extensiones

Matrícula de primer ingreso y reingreso por programa educativo
Nivel Licenciatura

Unidad académica Programa educativo	Primer ingreso	%	Reingreso	%	Total	%
Nivel Licenciatura	**7,052**	**100.00**	**20,305**	**100.00**	**27,357**	**100.00**
Antropología Social	39	0.55	26	0.13	65	0.24
Lic. en Antropología Social	39	100.00	26	100.00	65	100.00
Arquitectura y Urbanismo	166	2.35	532	2.62	698	2.55
Arquitecto Urbanista	166	100.00	532	100.00	698	100.00
Artes	53	0.75	56	0.28	109	0.40
Lic. en Artes	53	100.00	56	100.00	109	100.00
Ciencias Administrativas y Contables	781	11.07	2,484	12.23	3,265	11.93
Administración de Empresas	272	34.83	885	35.63	1,157	35.44
Contaduría Pública	509	65.17	1,599	64.37	2,108	64.56
Ciencias Agropecuarias y Ambientales	135	1.91	228	1.12	363	1.33
Ing. Agrónomo	135	100.00	168	73.68	303	83.47
Ing. en Agroecología	0	0.00	60	26.32	60	16.53
Ing. en Ecología	0	0.00	0	0.00	0	0.00
Ciencias Ambientales	92	1.30	159	0.78	251	0.92
Lic. en Ciencias Ambientales	92	100.00	159	100.00	251	100.00
Ciencias de la Comunicación	227	3.22	669	3.29	896	3.28
Lic. en Ciencias de la Comunicación	153	67.40	489	73.09	642	71.65
Lic. en Mercadotecnia y Relaciones Públicas	74	32.60	180	26.91	254	28.35
Ciencias de la Educación	61	0.87	4	0.02	65	0.24
Lic. en Educación Superior	61	100.00	4	100.00	65	100.00
Ciencias de la Tierra	85	1.21	155	0.76	240	0.88
Ing. en Geología	43	50.59	124	80.00	167	69.58
Lic. en Geografía	42	49.41	31	20.00	73	30.42
Ciencias del Desarrollo Regional	30	0.43	69	0.34	99	0.36
Lic. en Desarrollo Regional	30	100.00	69	100.00	99	100.00
Ciencias Económicas	218	3.09	540	2.66	758	2.77
Lic. en Economía	218	100.00	540	100.00	758	100.00
Ciencias Naturales	169	2.40	476	2.34	645	2.36
Biología Experimental	54	31.95	143	30.04	197	30.54
Químico Farmacéutico Biólogo	115	68.05	333	69.96	448	69.46
Ciencias Químico Biológicas	298	4.23	922	4.54	1,220	4.46
Biólogo	84	28.19	281	30.48	365	29.92
Químico Biólogo Parasitólogo	214	71.81	641	69.52	855	70.08
Ciencias Sociales	469	6.65	1,528	7.53	1,997	7.30
Lic. en Derecho	469	100.00	1,528	100.00	1,997	100.00
Ciencias y Tecnologías de la Información	69	0.98	110	0.54	179	0.65
Lic. en Ciencias y Tecnologías de la Información	69	100.00	110	100.00	179	100.00
Derecho	697	9.88	2,396	11.80	3,093	11.31
Lic. en Derecho	697	100.00	2,396	100.00	3,093	100.00
Desarrollo Sustentable	115	1.63	58	0.29	173	0.63
Ing. en Producción Sustentable	42	16.80	20	3.47	62	7.50
Ing. en Recursos Maderables y no Maderables	31	12.40	18	3.12	49	5.93
Ing. en Sistemas Ambientales	42	16.80	20	3.47	62	7.50
Diseño y Arquitectura	81	1.15	50	0.25	131	0.48
Lic. en Arquitectura	48	19.20	48	8.32	96	11.61
Lic. en Diseño Gráfico	21	8.40	1	0.17	22	2.66
Lic. en Diseño Industrial	12	4.80	1	0.17	13	1.57
Ecología Marina	89	1.26	223	1.10	312	1.14
Ecólogo Marino	89	100.00	223	100.00	312	100.00

Matrícula de primer ingreso y reingreso por programa educativo (continuación)
Nivel Licenciatura

Unidad académica Programa educativo	Primer ingreso	%	Reingreso	%	Total	%
Economía	76	1.08	168	0.83	244	0.89
Lic. en Economía	76	100.00	168	100.00	244	100.00
Enfermería 1	250	3.55	577	2.84	827	3.02
Lic. en Enfermería	215	86.00	577	100.00	792	95.77
Lic. en Enfermería para Personal en Servicio	35	14.00	0	0.00	35	4.23
Enfermería 2	400	5.67	1,194	5.88	1,594	5.83
Lic. en Enfermería	369	92.25	1,163	97.40	1,532	96.11
Lic. en Enfermería para Personal en Servicio	31	7.75	31	2.60	62	3.89
Enfermería 3	142	2.01	246	1.21	388	1.42
Lic. en Enfermería	142	100.00	246	100.00	388	100.00
Enfermería 4	304	4.31	828	4.08	1,132	4.14
Lic. en Enfermería	304	100.00	828	100.00	1,132	100.00
Filosofía y Letras	177	2.51	474	2.33	651	2.38
Lic. en Filosofía	30	16.95	74	15.61	104	15.98
Lic. en Historia	69	38.98	221	46.62	290	44.55
Lic. en Literatura Hispanoamericana	45	25.42	111	23.42	156	23.96
Lic. en Sociología	33	18.64	68	14.35	101	15.51
Ingeniería	309	4.38	1,153	5.68	1,462	5.34
Ing. Civil	102	33.01	462	40.07	564	38.58
Ing. Constructor	46	14.89	127	11.01	173	11.83
Ing. en Computación	120	38.83	439	38.07	559	38.24
Ing. Topógrafo Geodesta	0	0.00	36	3.12	36	2.46
Ing. Topógrafo y Geomático	41	13.27	89	7.72	130	8.89
Inst. Int. Est. Políticos Avanzados "IMA"	72	1.02	206	1.01	278	1.02
Lic. en Ciencias Políticas y Admón. Pública	72	100.00	206	100.00	278	100.00
Lenguas Extranjeras	75	1.06	193	0.95	268	0.98
Lic. en Enseñanza del Idioma Inglés	75	100.00	193	100.00	268	100.00
Matemáticas*	197	2.79	395	1.95	592	2.16
Lic. en Matemáticas	144	73.10	313	79.24	457	77.20
Lic. en Matemáticas: Área Matemática Educativa	53	26.90	82	20.76	135	22.80
Medicina	125	1.77	1,137	5.60	1,262	4.61
Médico Cirujano	125	100.00	1,137	100.00	1,262	100.00
Medicina Veterinaria y Zootecnia	74	1.05	163	0.80	237	0.87
Médico Veterinario Zootecnista	74	100.00	163	100.00	237	100.00
Medicina Veterinaria y Zootecnia 2	95	1.35	152	0.75	247	0.90
Médico Veterinario Zootecnista	95	100.00	152	100.00	247	100.00
Odontología	175	2.48	585	2.88	760	2.78
Cirujano Dentista	175	100.00	585	100.00	760	100.00
Psicología	328	4.65	954	4.70	1,282	4.69
Lic. en Psicología	328	100.00	954	100.00	1,282	100.00
Sociología	68	0.96	249	1.23	317	1.16
Lic. en Sociología de la Comunicación y Educación	68	100.00	249	100.00	317	100.00
Turismo*	311	4.41	946	4.66	1,257	4.59
Lic. en Turismo	311	100.00	946	100.00	1,257	100.00

* Incluye matrícula de extensiones

Matrícula por región y unidad académica
Nivel Licenciatura

Región	Unidad académica	Primer ingreso	Reingreso	Total	%
Nivel Licenciatura		**7,052**	**20,305**	**27,357**	**100.00**
Acapulco		**3,130**	**10,136**	**13,266**	**48.49**
	Ciencias Administrativas y Contables	781	2,484	3,265	11.93
	Ciencias Ambientales	92	159	251	0.92
	Ciencias Sociales	469	1,528	1,997	7.30
	Ciencias y Tecnologías de la Información	69	110	179	0.65
	Ecología Marina	89	223	312	1.14
	Economía	76	168	244	0.89
	Enfermería 2	400	1,194	1,594	5.83
	Instituto Int. de Est. Políticos Avanzados "IMA"	72	206	278	1.02
	Lenguas Extranjeras	75	193	268	0.98
	Medicina	125	1,137	1,262	4.61
	Odontología	175	585	760	2.78
	Psicología	328	954	1,282	4.69
	Sociología	68	249	317	1.16
	Turismo *	311	946	1,257	4.59
Centro		**2,861**	**8,220**	**11,081**	**40.51**
	Antropología Social	39	26	65	0.24
	Arquitectura y Urbanismo	166	532	698	2.55
	Artes	53	56	109	0.40
	Ciencias de la Comunicación	227	669	896	3.28
	Ciencias de la Educación	61	4	65	0.24
	Ciencias Económicas	218	540	758	2.77
	Ciencias Naturales	169	476	645	2.36
	Ciencias Químico Biológicas	298	922	1,220	4.46
	Derecho	697	2,396	3,093	11.31
	Enfermería 1	250	577	827	3.02
	Filosofía y Letras	177	474	651	2.38
	Ingeniería	309	1,153	1,462	5.34
	Matemáticas *	197	395	592	2.16
Costa Chica		**267**	**467**	**734**	**2.68**
	Enfermería 3	142	246	388	1.42
	Ciencias del Desarrollo Regional	30	69	99	0.36
	Medicina Veterinaria y Zootecnia 2	95	152	247	0.90
Costa Grande		**115**	**58**	**173**	**0.63**
	Desarrollo Sustentable	115	58	173	0.63
Norte		**605**	**1,261**	**1,866**	**6.82**
	Ciencias Agropecuarias y Ambientales	135	228	363	1.33
	Ciencias de la Tierra	85	155	240	0.88
	Diseño y Arquitectura	81	50	131	0.48
	Enfermería 4	304	828	1,132	4.14
Tierra Caliente		**74**	**163**	**237**	**0.87**
	Medicina Veterinaria y Zootecnia	74	163	237	0.87

* Incluye matrícula de extensiones

Matrícula por programa educativo y grado escolar
Nivel Licenciatura

Unidad académica Programa educativo	Primero	Segundo	Tercero	Cuarto	Quinto	Total
Nivel Licenciatura	**7,606**	**6,061**	**5,414**	**5,026**	**3,250**	**27,357**
Antropología Social	39	9	9	8	0	65
Lic. en Antropología Social	39	9	9	8	0	65
Arquitectura y Urbanismo	172	151	135	126	114	698
Arquitecto Urbanista	172	151	135	126	114	698
Artes	53	36	20	0	0	109
Lic. en Artes	53	36	20	0	0	109
Ciencias Administrativas y Contables	788	675	646	604	552	3,265
Administración de Empresas	273	219	217	241	207	1,157
Contaduría Pública	515	456	429	363	345	2,108
Ciencias Agropecuarias y Ambientales	137	107	64	55	0	363
Ing. Agrónomo	137	86	44	36	0	303
Ing. en Agroecología	0	21	20	19	0	60
Ing. en Ecología	0	0	0	0	0	0
Ciencias Ambientales	92	0	67	44	48	251
Lic. en Ciencias Ambientales	92	0	67	44	48	251
Ciencias de la Comunicación	228	194	209	265	0	896
Lic. en Ciencias de la Comunicación	153	152	161	176	0	642
Lic. en Mercadotecnia y Relaciones Públicas	75	42	48	89	0	254
Ciencias de la Educación	65	0	0	0	0	65
Lic. en Educación Superior	65	0	0	0	0	65
Ciencias de la Tierra	88	55	38	30	29	240
Ing. en Geología	46	24	38	30	29	167
Lic. en Geografía	42	31	0	0	0	73
Ciencias del Desarrollo Regional	30	1	20	14	34	99
Lic. en Desarrollo Regional	30	1	20	14	34	99
Ciencias Económicas	225	211	163	159	0	758
Lic. en Economía	225	211	163	159	0	758
Ciencias Naturales	175	148	137	107	78	645
Biología Experimental	55	49	40	28	25	197
Químico Farmacéutico Biólogo	120	99	97	79	53	448
Ciencias Químico Biológicas	314	237	226	229	214	1,220
Biólogo	89	63	76	66	71	365
Químico Biólogo Parasitólogo	225	174	150	163	143	855
Ciencias Sociales	491	418	348	375	365	1,997
Lic. en Derecho	491	418	348	375	365	1,997
Ciencias y Tecnologías de la Información	87	36	26	30	0	179
Lic. en Ciencias y Tecnologías de la Información	87	36	26	30	0	179
Derecho	716	646	583	545	603	3,093
Lic. en Derecho	716	646	583	545	603	3,093
Desarrollo Sustentable	116	57	0	0	0	173
Ing. en Producción Sustentable	42	20	0	0	0	62
Ing. en Recursos Maderables y no Maderables	31	18	0	0	0	49
Ing. en Sistemas Ambientales	43	19	0	0	0	62
Diseño y Arquitectura	81	50	0	0	0	131
Lic. en Arquitectura	48	48	0	0	0	96
Lic. en Diseño Gráfico	21	1	0	0	0	22
Lic. en Diseño Industrial	12	1	0	0	0	13
Ecología Marina	91	76	56	39	50	312
Ecólogo Marino	91	76	56	39	50	312

Matrícula por programa educativo y grado escolar (continuación)
Nivel Licenciatura

Unidad académica Programa educativo	Primero	Segundo	Tercero	Cuarto	Quinto	Total
Economía	76	59	41	34	34	244
Lic. en Economía	76	59	41	34	34	244
Enfermería 1	299	192	129	207	0	827
Lic. en Enfermería	264	192	129	207	0	792
Lic. en Enfermería para Personal en Servicio	35	0	0	0	0	35
Enfermería 2	466	482	371	275	0	1,594
Lic. en Enfermería	435	451	371	275	0	1,532
Lic. en Enfermería para Personal en Servicio	31	31	0	0	0	62
Enfermería 3	143	85	80	80	0	388
Lic. en Enfermería	143	85	80	80	0	388
Enfermería 4	309	355	263	205	0	1,132
Lic. en Enfermería	309	355	263	205	0	1,132
Filosofía y Letras	190	150	128	157	26	651
Lic. en Filosofía	31	26	19	28	0	104
Lic. en Historia	72	69	65	84	0	290
Lic. en Literatura Hispanoamericana	47	30	25	28	26	156
Lic. en Sociología	40	25	19	17	0	101
Ingeniería	401	233	401	253	174	1,462
Ing. Civil	154	59	155	108	88	564
Ing. Constructor	47	44	49	33	0	173
Ing. en Computación	158	87	152	76	86	559
Ing. Topógrafo Geodesta	0	0	0	36	0	36
Ing. Topógrafo y Geomático	42	43	45	0	0	130
Inst. Int. Est. Políticos Avanzados "IMA"	78	36	42	28	94	278
Lic. en Ciencias Políticas y Admón. Pública	78	36	42	28	94	278
Lenguas Extranjeras	75	63	66	64	0	268
Lic. en Enseñanza del Idioma Inglés	75	63	66	64	0	268
Matemáticas*	217	208	75	92	0	592
Lic. en Matemáticas	161	129	75	92	0	457
Lic. en Matemáticas: Área Matemática Educativa	56	79	0	0	0	135
Medicina	284	260	265	227	226	1,262
Médico Cirujano	284	260	265	227	226	1,262
Medicina Veterinaria y Zootecnia	78	82	34	43	0	237
Médico Veterinario Zootecnista	78	82	34	43	0	237
Medicina Veterinaria y Zootecnia 2	95	53	54	45	0	247
Médico Veterinario Zootecnista	95	53	54	45	0	247
Odontología	181	147	140	144	148	760
Cirujano Dentista	181	147	140	144	148	760
Psicología	331	253	253	232	213	1,282
Lic. en Psicología	331	253	253	232	213	1,282
Sociología	68	85	80	84	0	317
Lic. en Sociología de la Comunicación y Educación	68	85	80	84	0	317
Turismo*	327	211	245	226	248	1,257
Lic. en Turismo	327	211	245	226	248	1,257

* Incluye matrícula de extensiones

Matrícula de primer ingreso y reingreso por programa educativo y sexo
Nivel Licenciatura

Unidad académica / Programa educativo	Primer ingreso			Reingreso			Total		
	Hombres	Mujeres	Total	Hombres	Mujeres	Total	Hombres	Mujeres	Total
Nivel Licenciatura	**3,195**	**3,857**	**7,052**	**9,224**	**11,081**	**20,305**	**12,419**	**14,938**	**27,357**
Antropología Social	18	21	39	9	17	26	27	38	65
Lic. en Antropología Social	18	21	39	9	17	26	27	38	65
Arquitectura y Urbanismo	106	60	166	328	204	532	434	264	698
Arquitecto Urbanista	106	60	166	328	204	532	434	264	698
Artes	24	29	53	26	30	56	50	59	109
Lic. en Artes	24	29	53	26	30	56	50	59	109
Ciencias Administrativas y Contables	368	413	781	1,135	1,349	2,484	1,503	1,762	3,265
Administración de Empresas	125	147	272	399	486	885	524	633	1,157
Contaduría Pública	243	266	509	736	863	1,599	979	1,129	2,108
Ciencias Agropecuarias y Ambientales	78	57	135	142	86	228	220	143	363
Ing. Agrónomo	78	57	135	109	59	168	187	116	303
Ing. en Agroecología	0	0	0	33	27	60	33	27	60
Ing. en Ecología	0	0	0	0	0	0	0	0	0
Ciencias Ambientales	34	58	92	78	81	159	112	139	251
Lic. en Ciencias Ambientales	34	58	92	78	81	159	112	139	251
Ciencias de la Comunicación	87	140	227	279	390	669	366	530	896
Lic. en Ciencias de la Comunicación	59	94	153	201	288	489	260	382	642
Lic. en Mercadotecnia y Relaciones Públicas	28	46	74	78	102	180	106	148	254
Ciencias de la Educación	11	50	61	4	0	4	15	50	65
Lic. en Educación Superior	11	50	61	4	0	4	15	50	65
Ciencias de la Tierra	53	32	85	97	58	155	150	90	240
Ing. en Geología	29	14	43	78	46	124	107	60	167
Lic. en Geografía	24	18	42	19	12	31	43	30	73
Ciencias del Desarrollo Regional	13	17	30	41	28	69	54	45	99
Lic. en Desarrollo Regional	13	17	30	41	28	69	54	45	99
Ciencias Económicas	96	122	218	245	295	540	341	417	758
Lic. en Economía	96	122	218	245	295	540	341	417	758
Ciencias Naturales	51	118	169	181	295	476	232	413	645
Biología Experimental	16	38	54	57	86	143	73	124	197
Químico Farmacéutico Biólogo	35	80	115	124	209	333	159	289	448
Ciencias Químico Biológicas	122	176	298	363	559	922	485	735	1,220
Biólogo	38	46	84	107	174	281	145	220	365
Químico Biólogo Parasitólogo	84	130	214	256	385	641	340	515	855
Ciencias Sociales	219	250	469	803	725	1,528	1,022	975	1,997
Lic. en Derecho	219	250	469	803	725	1,528	1,022	975	1,997
Ciencias y Tecnologías de la Información	55	14	69	77	33	110	132	47	179
Lic. en Ciencias y Tecnologías de la Información	55	14	69	77	33	110	132	47	179
Derecho	364	333	697	1,238	1,158	2,396	1,602	1,491	3,093
Lic. en Derecho	364	333	697	1,238	1,158	2,396	1,602	1,491	3,093
Desarrollo Sustentable	63	52	115	33	25	58	96	77	173
Ing. en Producción Sustentable	24	18	42	14	6	20	38	24	62
Ing. en Recursos Maderables y no Maderables	19	12	31	12	6	18	31	18	49
Ing. en Sistemas Ambientales	20	22	42	7	13	20	27	35	62
Diseño y Arquitectura	60	21	81	35	15	50	95	36	131
Lic. en Arquitectura	35	13	48	33	15	48	68	28	96
Lic. en Diseño Gráfico	15	6	21	1	0	1	16	6	22
Lic. en Diseño Industrial	10	2	12	1	0	1	11	2	13

Matrícula de primer ingreso y reingreso por programa educativo y sexo (continuación)
Nivel Licenciatura

Unidad académica / Programa educativo	Primer ingreso			Reingreso			Total		
	Hombres	Mujeres	Total	Hombres	Mujeres	Total	Hombres	Mujeres	Total
Ecología Marina	51	38	89	133	90	223	184	128	312
Ecólogo Marino	51	38	89	133	90	223	184	128	312
Economía	45	31	76	95	73	168	140	104	244
Lic. en Economía	45	31	76	95	73	168	140	104	244
Enfermería 1	52	198	250	86	491	577	138	689	827
Lic. en Enfermería	52	163	215	86	491	577	138	654	792
Lic. en Enfermería para Personal en Servicio	0	35	35	0	0	0	0	35	35
Enfermería 2	97	303	400	257	937	1,194	354	1,240	1,594
Lic. en Enfermería	96	273	369	256	907	1,163	352	1,180	1,532
Lic. en Enfermería para Personal en Servicio	1	30	31	1	30	31	2	60	62
Enfermería 3	24	118	142	38	208	246	62	326	388
Lic. en Enfermería	24	118	142	38	208	246	62	326	388
Enfermería 4	78	226	304	174	654	828	252	880	1,132
Lic. en Enfermería	78	226	304	174	654	828	252	880	1,132
Filosofía y Letras	82	95	177	211	263	474	293	358	651
Lic. en Filosofía	15	15	30	37	37	74	52	52	104
Lic. en Historia	38	31	69	111	110	221	149	141	290
Lic. en Literatura	15	30	45	38	73	111	53	103	156
Lic. en Sociología	14	19	33	25	43	68	39	62	101
Ingeniería	256	53	309	918	235	1,153	1,174	288	1,462
Ing. Civil	90	12	102	392	70	462	482	82	564
Ing. Constructor	40	6	46	109	18	127	149	24	173
Ing. en Computación	90	30	120	307	132	439	397	162	559
Ing. Topógrafo Geodesta	0	0	0	30	6	36	30	6	36
Ing. Topógrafo Geomático	36	5	41	80	9	89	116	14	130
Inst. Int. Est. Políticos Avanzados "Ignacio Manuel Altamirano"	48	24	72	125	81	206	173	105	278
Lic. en Ciencias Políticas y Admón. Pública	48	24	72	125	81	206	173	105	278
Lenguas Extranjeras	28	47	75	88	105	193	116	152	268
Lic. en Enseñanza del Idioma Inglés	28	47	75	88	105	193	116	152	268
Matemáticas*	112	85	197	223	172	395	335	257	592
Lic. en Matemáticas	78	66	144	175	138	313	253	204	457
Lic. en Matemáticas: Área Matemática Educativa	34	19	53	48	34	82	82	53	135
Medicina	55	70	125	545	592	1,137	600	662	1,262
Médico Cirujano	55	70	125	545	592	1,137	600	662	1,262
Medicina Veterinaria y Zootecnia	60	14	74	144	19	163	204	33	237
Médico Veterinario Zootecnista	60	14	74	144	19	163	204	33	237
Medicina Veterinaria y Zootecnia 2	71	24	95	101	51	152	172	75	247
Médico Veterinario Zootecnista	71	24	95	101	51	152	172	75	247
Odontología	65	110	175	225	360	585	290	470	760
Cirujano Dentista	65	110	175	225	360	585	290	470	760
Psicología	82	246	328	239	715	954	321	961	1,282
Lic. en Psicología	82	246	328	239	715	954	321	961	1,282
Sociología	35	33	68	107	142	249	142	175	317
Lic. en Sociología de la Comunicación y Educación	35	33	68	107	142	249	142	175	317
Turismo*	132	179	311	401	545	946	533	724	1,257
Lic. en Turismo	132	179	311	401	545	946	533	724	1,257

* Incluye matrícula de extensiones

Matrícula por unidad académica, programa educativo y rango de edad - Nivel Licenciatura

Unidad académica Programa educativo	Edad - Años												Total
	17 y -	18	19	20	21	22	23	24	25-29	30-34	35-39	40 y +	
Nivel Licenciatura	**59**	**887**	**2,841**	**4,359**	**4,818**	**4,334**	**2,968**	**2,161**	**3,928**	**557**	**231**	**214**	**27,357**
Antropología Social	0	0	19	30	16	0	0	0	0	0	0	0	65
Lic. en Antropología Social	0	0	19	30	16	0	0	0	0	0	0	0	65
Arquitectura y Urbanismo	0	0	44	86	135	142	96	60	135	0	0	0	698
Arquitecto Urbanista	0	0	44	86	135	142	96	60	135	0	0	0	698
Artes	0	0	16	28	30	30	5	0	0	0	0	0	109
Lic. en Artes	0	0	16	28	30	30	5	0	0	0	0	0	109
Ciencias Administrativas y Contables	0	54	340	504	467	651	474	347	395	12	13	8	3,265
Administración de Empresas	0	12	139	186	140	169	130	143	205	12	13	8	1,157
Contaduría Pública	0	42	201	318	327	482	344	204	190	0	0	0	2,108
Ciencias Agropecuarias y Ambientales	13	60	61	71	54	43	22	10	20	4	5	0	363
Ing. Agrónomo	13	60	52	56	43	32	16	10	14	4	3	0	303
Ing. en Agroecología	0	0	9	15	11	11	6	0	6	0	2	0	60
Ing. en Ecología	0	0	0	0	0	0	0	0	0	0	0	0	0
Ciencias Ambientales	0	0	32	41	53	45	30	25	25	0	0	0	251
Lic. en Ciencias Ambientales	0	0	32	41	53	45	30	25	25	0	0	0	251
Ciencias de la Comunicación	2	83	131	183	170	132	65	46	69	4	10	1	896
Lic. en Ciencias de la Comunicación	2	51	97	143	121	90	43	36	50	2	6	1	642
Lic. en Mercadotecnia y Relaciones Públicas	0	32	34	40	49	42	22	10	19	2	4	0	254
Ciencias de la Educación	0	0	0	0	0	0	0	0	0	65	0	0	65
Lic. en Educación Superior	0	0	0	0	0	0	0	0	0	65	0	0	65
Ciencias de la Tierra	0	2	60	70	63	35	10	0	0	0	0	0	240
Ing. en Geología	0	2	40	38	42	35	10	0	0	0	0	0	167
Lic. en Geografía	0	0	20	32	21	0	0	0	0	0	0	0	73
Ciencias del Desarrollo Regional	0	0	3	11	13	20	14	16	22	0	0	0	99
Lic. en Desarrollo Regional	0	0	3	11	13	20	14	16	22	0	0	0	99
Ciencias Económicas	0	0	44	147	157	155	95	70	90	0	0	0	758
Lic. en Economía	0	0	44	147	157	155	95	70	90	0	0	0	758
Ciencias Naturales	0	0	62	88	136	127	108	72	52	0	0	0	645
Biología Experimental	0	0	21	31	40	31	26	29	19	0	0	0	197
Químico Farmacéutico Biólogo	0	0	41	57	96	96	82	43	33	0	0	0	448
Ciencias Químico Biológicas	4	55	156	247	230	214	122	69	116	5	2	0	1,220
Biólogo	0	30	26	61	81	56	52	26	33	0	0	0	365
Químico Biólogo Parasitólogo	4	25	130	186	149	158	70	43	83	5	2	0	855
Ciencias Sociales	9	76	86	82	120	166	157	160	725	136	139	141	1,997
Lic. en Derecho	9	76	86	82	120	166	157	160	725	136	139	141	1,997
Ciencias y Tecnologías de la Información	0	0	24	43	55	25	23	6	3	0	0	0	179
Lic. en Ciencias y Tecnologías de la Información	0	0	24	43	55	25	23	6	3	0	0	0	179
Derecho	17	205	363	462	510	479	292	255	346	102	33	29	3,093
Lic. en Derecho	17	205	363	462	510	479	292	255	346	102	33	29	3,093
Desarrollo Sustentable	3	47	42	33	19	9	5	4	2	4	1	4	173
Ing. en Producción Sustentable	1	14	21	6	6	4	1	2	0	2	1	4	62
Ing. en Recursos Maderables y no Maderables	0	14	10	14	6	0	2	1	1	1	0	0	49
Ing. en Sistemas Ambientales	2	19	11	13	7	5	2	1	1	1	0	0	62
Diseño y Arquitectura	8	30	49	33	11	0	0	0	0	0	0	0	131
Lic. en Arquitectura	4	18	33	30	11	0	0	0	0	0	0	0	96
Lic. en Diseño Gráfico	2	7	10	3	0	0	0	0	0	0	0	0	22
Lic. en Diseño Industrial	2	5	6	0	0	0	0	0	0	0	0	0	13

Matrícula por unidad académica, programa educativo y rango de edad (continuación)

Unidad académica Programa educativo	Edad – Años												Total
	17 y -	18	19	20	21	22	23	24	25-29	30-34	35-39	40 y +	
Ecología Marina	0	3	33	36	49	50	31	29	79	2	0	0	312
Ecólogo Marino	0	3	33	36	49	50	31	29	79	2	0	0	312
Economía	0	3	35	53	45	23	38	24	23	0	0	0	244
Lic. en Economía	0	3	35	53	45	23	38	24	23	0	0	0	244
Enfermería 1	0	66	104	195	207	76	47	23	49	42	6	12	827
Lic. en Enfermería	0	66	104	195	207	76	47	23	49	7	6	12	792
Lic. en Enfermería para Personal en Servicio	0	0	0	0	0	0	0	0	0	35	0	0	35
Enfermería 2	0	0	158	372	392	229	130	98	176	12	13	14	1,594
Lic. en Enfermería	0	0	158	372	392	220	108	87	156	12	13	14	1,532
Lic. en Enfermería para Personal en Servicio	0	0	0	0	0	9	22	11	20	0	0	0	62
Enfermería 3	2	64	91	85	69	42	12	12	9	0	1	1	388
Lic. en Enfermería	2	64	91	85	69	42	12	12	9	0	1	1	388
Enfermería 4	0	2	60	159	203	214	174	103	215	2	0	0	1,132
Lic. en Enfermería	0	2	60	159	203	214	174	103	215	2	0	0	1,132
Filosofía y Letras	0	35	94	88	131	80	76	37	86	19	2	3	651
Lic. en Filosofía	0	8	7	24	19	9	8	5	17	3	2	2	104
Lic. en Historia	0	13	29	36	61	39	44	19	40	9	0	0	290
Lic. en Literatura Hispanoamericana	0	3	41	15	28	19	18	7	18	6	0	1	156
Lic. en Sociología	0	11	17	13	23	13	6	6	11	1	0	0	101
Ingeniería	0	16	152	244	312	280	172	137	149	0	0	0	1,462
Ing. Civil	0	4	63	93	119	113	57	52	63	0	0	0	564
Ing. Constructor	0	4	14	26	35	24	25	20	25	0	0	0	173
Ing. en Computación	0	8	63	103	129	123	51	33	49	0	0	0	559
Ing. Topógrafo Geodesta	0	0	0	0	0	0	20	16	0	0	0	0	36
Ing. Topógrafo Geomático	0	0	12	22	29	20	19	16	12	0	0	0	130
Inst. Internacional de Estudios Políticos Avanzados "IMA"	0	0	34	50	64	43	37	17	33	0	0	0	278
Lic. en Ciencias Políticas y Admón. Pública	0	0	34	50	64	43	37	17	33	0	0	0	278
Lenguas Extranjeras	0	8	28	55	74	23	27	22	31	0	0	0	268
Lic. en Enseñanza del Idioma Inglés	0	8	28	55	74	23	27	22	31	0	0	0	268
Matemáticas*	0	13	61	88	70	85	56	45	53	121	0	0	592
Lic. en Matemáticas	0	13	61	88	70	85	56	45	39	0	0	0	457
Lic. en Matemáticas: Área Matemática Educativa	0	0	0	0	0	0	0	0	14	121	0	0	135
Medicina	1	42	204	226	261	251	124	84	57	10	1	1	1,262
Médico Cirujano	1	42	204	226	261	251	124	84	57	10	1	1	1,262
Medicina Veterinaria y Zootecnia	0	7	16	30	34	33	19	21	75	2	0	0	237
Médico Veterinario Zootecnista	0	7	16	30	34	33	19	21	75	2	0	0	237
Medicina Veterinaria y Zootecnia 2	0	7	33	28	38	33	24	21	61	2	0	0	247
Médico Veterinario Zootecnista	0	7	33	28	38	33	24	21	61	2	0	0	247
Odontología	0	2	53	104	112	114	126	113	136	0	0	0	760
Cirujano Dentista	0	2	53	104	112	114	126	113	136	0	0	0	760
Psicología	0	7	56	82	120	166	157	160	516	13	5	0	1,282
Lic. en Psicología	0	7	56	82	120	166	157	160	516	13	5	0	1,282
Sociología	0	0	33	79	100	65	35	5	0	0	0	0	317
Lic. en Sociología de la Comunicación y Educación	0	0	33	79	100	65	35	5	0	0	0	0	317
Turismo*	0	0	64	226	298	254	165	70	180	0	0	0	1,257
Lic. en Turismo	0	0	64	226	298	254	165	70	180	0	0	0	1,257

* Incluye matrícula de extensiones

Matrícula por áreas del conocimiento
Nivel Licenciatura

Área del conocimiento Unidad Académica	Primer Ingreso	Reingreso	Total	%
Nivel Licenciatura	**7,052**	**20,305**	**27,357**	**100.00**
Ciencias Agropecuarias	**389**	**698**	**1,087**	**3.97**
Ciencias Agropecuarias y Ambientales	135	228	363	
Ciencias de la Tierra	85	155	240	
Medicina Veterinaria y Zootecnia	74	163	237	
Medicina Veterinaria y Zootecnia 2	95	152	247	
Ingeniería y Tecnología	**556**	**1,735**	**2,291**	**8.37**
Arquitectura y Urbanismo	166	532	698	
Diseño y Arquitectura	81	50	131	
Ingeniería	309	1,153	1,462	
Ciencias Naturales y Exactas	**731**	**1,421**	**2,152**	**7.87**
Ciencias Ambientales	92	159	251	
Ciencias Naturales	169	476	645	
Ciencias y Tecnologías de la Información	69	110	179	
Desarrollo Sustentable	115	58	173	
Ecología Marina	89	223	312	
Matemáticas *	197	395	592	
Ciencias de la Salud	**1,694**	**5,489**	**7,183**	**26.26**
Ciencias Químico Biológicas	298	922	1,220	
Enfermería 1	250	577	827	
Enfermería 2	400	1,194	1,594	
Enfermería 3	142	246	388	
Enfermería 4	304	828	1,132	
Medicina	125	1,137	1,262	
Odontología	175	585	760	
Ciencias Sociales y Administrativas	**3,277**	**10,209**	**13,486**	**49.30**
Ciencias Administrativas y Contables	781	2,484	3,265	
Ciencias de la Comunicación	227	669	896	
Ciencias del Desarrollo Regional	30	69	99	
Ciencias Económicas	218	540	758	
Ciencias Sociales	469	1,528	1,997	
Derecho	697	2,396	3,093	
Economía	76	168	244	
Inst. Int. Est. Políticos Avanzados "IMA"	72	206	278	
Psicología	328	954	1,282	
Sociología	68	249	317	
Turismo *	311	946	1,257	
Educación y Humanidades	**405**	**753**	**1,158**	**4.23**
Antropología Social	39	26	65	
Artes	53	56	109	
Ciencias de la Educación	61	4	65	
Filosofía y Letras	177	474	651	
Lenguas Extrajeras	75	193	268	

* Incluye matrícula de extensiones

Tasa de crecimiento de la matrícula por unidad académica
Nivel Licenciatura

Unidad académica	Ciclo escolar		Crecimiento	%
	2012 - 2013	2013 - 2014		
Nivel Licenciatura	**25,545**	**27,357**	**1,812**	**7.09**
Antropología Social	55	65	10	18.18
Arquitectura y Urbanismo	733	698	-35	-4.77
Artes	74	109	35	47.30
Ciencias Administrativas y Contables	3,158	3,265	107	3.39
Ciencias Agropecuarias y Ambientales	318	363	45	14.15
Ciencias Ambientales	310	251	-59	-19.03
Ciencias de la Comunicación	855	896	41	4.80
Ciencias de la Educación	221	65	-156	-70.59
Ciencias de la Tierra	351	240	-111	-31.62
Ciencias del Desarrollo Regional	152	99	-53	-34.87
Ciencias Económicas	769	758	-11	-1.43
Ciencias Naturales	499	645	146	29.26
Ciencias Químico Biológicas	1,152	1,220	68	5.90
Ciencias Sociales	2,038	1,997	-41	-2.01
Ciencias y Tecnologías de la Información	156	179	23	14.74
Derecho	2,927	3,093	166	5.67
Desarrollo Sustentable	94	173	79	84.04
Diseño y Arquitectura	95	131	36	37.89
Ecología Marina	350	312	-38	-10.86
Economía	216	244	28	12.96
Enfermería 1	610	827	217	35.57
Enfermería 2	1,367	1,594	227	16.61
Enfermería 3	321	388	67	20.87
Enfermería 4	1,013	1,132	119	11.75
Filosofía y Letras	669	651	-18	-2.69
Ingeniería	1,481	1,462	-19	-1.28
Inst. Int. Est. Políticos Avanzados "IMA"	242	278	36	14.88
Lenguas Extranjeras	247	268	21	8.50
Matemáticas*	489	592	103	21.06
Medicina	1,131	1,262	131	11.58
Medicina Veterinaria y Zootecnia	210	237	27	12.86
Medicina Veterinaria y Zootecnia 2	0	247	247	100.00
Odontología	709	760	51	7.19
Psicología	1,049	1,282	233	22.21
Sociología	362	317	-45	-12.43
Turismo*	1,122	1,257	135	12.03

* Incluye matrícula de extensiones

Evolución de la matrícula de primer ingreso por unidad académica
Nivel Licenciatura Período 2004 - 2005 a 2013 - 2014

Nivel educativo / Unidad académica	Ciclo escolar									
	04 - 05	05 - 06	06 - 07	07 - 08	08 - 09	09 - 10	10 - 11	11 - 12	12 - 13	13 - 14
Nivel Licenciatura	**5,358**	**5,439**	**5,728**	**5,105**	**5,468**	**6,041**	**6,297**	**6,293**	**6,506**	**7,052**
Antropología Social	35	31	30	12	11	24	11	16	17	39
Arquitectura y Urbanismo	134	128	158	139	186	185	187	189	170	166
Artes	-	-	-	-	-	-	-	33	48	53
Ciencias Administrativas y Contables	566	669	733	647	728	717	720	705	723	781
Ciencias Agropecuarias y Ambientales	71	61	68	73	100	71	73	95	117	135
Ciencias Ambientales	-	-	-	-	-	73	72	74	79	92
Ciencias de la Comunicación	238	251	263	218	192	256	285	213	188	227
Ciencias de la Educación	154	-	-	-	-	-	-	101	123	61
Ciencias de la Tierra	60	60	44	40	78	87	81	64	91	85
Ciencias del Desarrollo Regional	-	-	-	-	62	42	24	26	35	30
Ciencias Económicas	200	185	194	181	179	199	222	211	238	218
Ciencias Naturales	-	-	-	-	-	123	148	156	163	169
Ciencias Químico Biológicas	246	241	239	237	239	236	273	271	264	298
Ciencias Sociales	722	763	731	720	746	1,007	478	463	464	469
Ciencias y Tecnologías de la Información	-	-	-	-	-	18	49	42	59	69
Derecho	600	629	601	525	533	623	602	610	637	697
Desarrollo Sustentable	-	-	-	-	-	-	-	-	94	115
Diseño y Arquitectura	-	-	-	-	-	-	-	-	95	81
Ecología Marina	94	114	138	133	150	90	79	74	76	89
Economía **	-	-	-	-	-	-	58	54	81	76
Enfermería 1	252	234	270	224	220	202	225	178	181	250
Enfermería 2	210	246	351	282	333	275	333	370	404	400
Enfermería 3	80	66	121	74	96	79	124	84	90	142
Enfermería 4	166	145	191	161	129	165	245	288	380	304
Filosofía y Letras	205	223	250	200	193	199	205	193	221	177
Ingeniería	324	325	304	274	272	263	317	312	250	309
Inst. Int. Est. Políticos Avanzados "IMA"	20	16	30	50	51	157	76	41	36	72
Lenguas Extranjeras	-	-	-	-	-	50	68	71	70	75
Matemáticas *	265	169	207	210	191	183	134	213	147	197
Medicina	213	204	102	97	108	100	172	121	108	125
Medicina Veterinaria y Zootecnia	66	199	141	111	116	112	116	125	79	74
Medicina Veterinaria y Zootecnia 2	-	-	-	-	-	-	-	-	-	95
Odontología	80	70	80	100	100	145	151	128	155	175
Psicología **	-	-	-	-	-	-	325	313	289	328
Sociología **	-	-	-	-	-	-	110	94	82	68
Turismo *	357	410	482	397	455	360	334	365	252	311

* Incluye matrícula de extensiones ** Su matrícula se reportaba en la U.A. de Ciencias Sociales

Evolución de la matrícula escolar de primer ingreso
Nivel Licenciatura

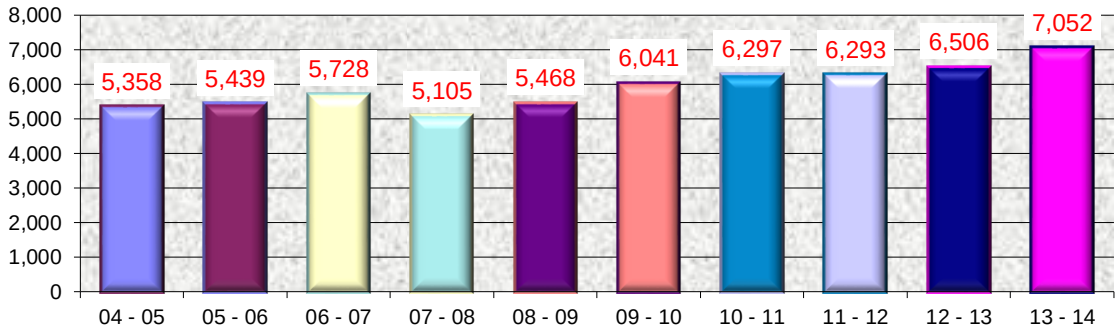

Evolución de la matrícula total por unidad académica
Nivel Licenciatura Período 2004 - 2005 a 2013 - 2014

Nivel educativo / Unidad académica	Ciclo escolar									
	04 - 05	05 - 06	06 - 07	07 - 08	08 - 09	09 - 10	10 - 11	11 - 12	12 - 13	13 - 14
Nivel Licenciatura	**22,765**	**21,877**	**21,459**	**21,278**	**21,605**	**22,987**	**24,265**	**25,252**	**25,545**	**27,357**
Antropología Social	93	86	98	75	52	62	53	52	55	65
Arquitectura y Urbanismo	595	632	677	660	690	742	779	824	733	698
Artes	-	-	-	-	-	-	-	33	74	109
Ciencias Administrativas y Contables	2,621	2,676	2,639	2,577	2,713	2,904	3,099	3,039	3,158	3,265
Ciencias Agropecuarias y Ambientales	251	240	221	217	259	258	282	306	318	363
Ciencias Ambientales	-	-	-	-	-	255	268	279	310	251
Ciencias de la Comunicación	681	755	843	841	813	827	880	882	855	896
Ciencias de la Educación	169	88	-	-	-	-	-	101	221	65
Ciencias de la Tierra	169	206	204	218	248	285	309	341	351	240
Ciencias del Desarrollo Regional	-	-	-	-	62	96	109	125	152	99
Ciencias Económicas	756	699	694	558	598	621	698	721	769	758
Ciencias Naturales	-	-	-	-	-	123	251	372	499	645
Ciencias Químico Biológicas	1,123	1,125	1,086	1,097	1,100	1,110	1,147	1,154	1,152	1,220
Ciencias Sociales	4,151	4,041	3,620	3,437	3,412	3,589	2,042	2,041	2,038	1,997
Ciencias y Tecnologías de la Información	-	-	-	-	-	28	72	67	156	179
Derecho	3,536	2,931	2,708	2,753	2,669	2,760	2,888	2,842	2,927	3,093
Desarrollo Sustentable	-	-	-	-	-	-	-	-	94	173
Diseño y Arquitectura	-	-	-	-	-	-	-	-	95	131
Ecología Marina	244	286	353	431	478	310	327	298	350	312
Economía **	-	-	-	-	-	-	182	168	216	244
Enfermería 1	731	774	814	806	782	755	772	628	610	827
Enfermería 2	617	706	947	998	982	1,011	1,066	1,218	1,367	1,594
Enfermería 3	256	240	290	292	291	300	323	332	321	388
Enfermería 4	370	395	461	481	485	529	637	785	1,013	1,132
Filosofía y Letras	701	736	745	725	734	726	710	671	669	651
Ingeniería	1,321	1,274	1,319	1,293	1,325	1,322	1,429	1,497	1,481	1,462
Inst. Int. Est. Políticos Avanzados "IMA"	38	51	77	126	144	265	227	246	242	278
Lenguas Extranjeras	-	-	-	-	-	185	204	221	247	268
Matemáticas *	730	635	677	706	594	707	496	683	489	592
Medicina	1,490	986	699	644	732	837	917	1,274	1,131	1,262
Medicina Veterinaria y Zootecnia	232	402	401	436	454	444	457	484	210	237
Medicina Veterinaria y Zootecnia 2	-	-	-	-	-	-	-	-	-	247
Odontología	613	560	490	441	455	521	592	652	709	760
Psicología **	-	-	-	-	-	-	1,286	1,209	1,049	1,282
Sociología **	-	-	-	-	-	-	297	328	362	317
Turismo *	1,277	1,353	1,396	1,466	1,533	1,415	1,466	1,379	1,122	1,257

* Incluye matrícula de extensiones ** Su matrícula se reportaba en la U.A. de Ciencias Sociales

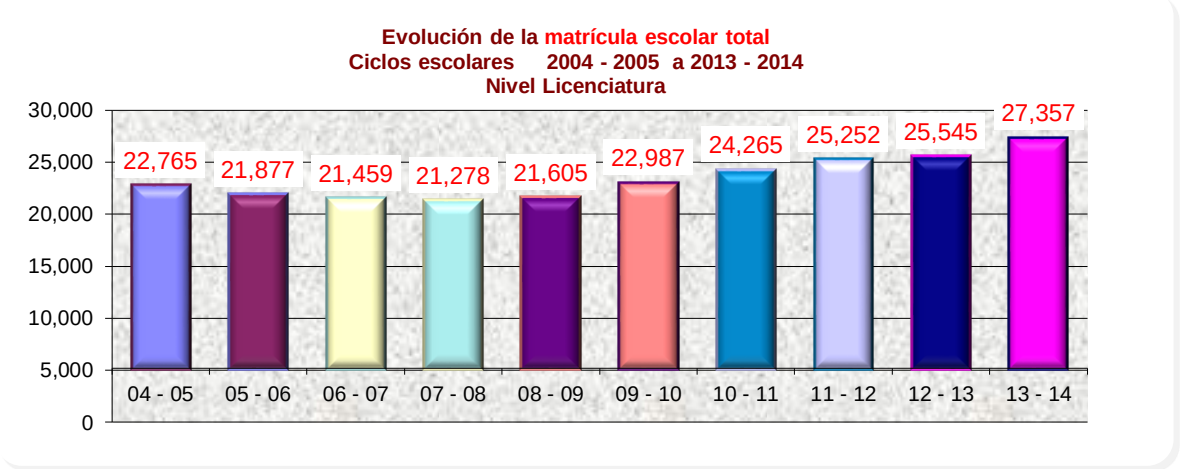

Personal académico por unidad académica, nivel de estudios y sexo
Nivel Licenciatura

Nivel Licenciatura	Nivel de estudios												Total		
	Doctorado			Maestría			Especialidad			Licenciatura					
Unidad académica	H	M	Total	H	M	Total	H	M	Total	H	M	Total	H	M	Total
Personal Académico	**145**	**78**	**223**	**377**	**170**	**547**	**53**	**11**	**64**	**204**	**124**	**328**	**779**	**383**	**1,162**
Antropología Social	1	1	**2**	6	2	**8**	0	0	**0**	0	0	**0**	7	3	**10**
Arquitectura y Urbanismo *	5	3	**8**	20	5	**25**	0	0	**0**	10	4	**14**	35	12	**47**
Artes	1	0	**1**	0	1	**1**	0	0	**0**	1	0	**1**	2	1	**3**
Ciencias Administrativas y Contables	8	1	**9**	36	7	**43**	0	0	**0**	18	4	**22**	62	12	**74**
Ciencias Agropecuarias y Ambientales	5	0	**5**	9	2	**11**	0	0	**0**	6	0	**6**	20	2	**22**
Ciencias Ambientales	1	1	**2**	8	1	**9**	0	0	**0**	2	0	**2**	11	2	**13**
Ciencias de la Comunicación	1	2	**3**	20	8	**28**	0	0	**0**	4	2	**6**	25	12	**37**
Ciencias de la Educación *	5	2	**7**	5	1	**6**	0	0	**0**	1	0	**1**	11	3	**14**
Ciencias de la Tierra	7	3	**10**	5	0	**5**	2	0	**2**	0	0	**0**	14	3	**17**
Ciencias del Desarrollo Regional	3	9	**12**	3	3	**6**	0	0	**0**	0	0	**0**	6	12	**18**
Ciencias Económicas	5	0	**5**	11	5	**16**	0	0	**0**	3	0	**3**	19	5	**24**
Ciencias Naturales	3	0	**3**	7	5	**12**	0	0	**0**	4	1	**5**	14	6	**20**
Ciencias Químico Biológicas	11	20	**31**	16	8	**24**	0	0	**0**	11	14	**25**	38	42	**80**
Ciencias Sociales	5	0	**5**	18	4	**22**	0	0	**0**	19	2	**21**	42	6	**48**
Ciencias y Tecnologías de la Inf.	1	1	**2**	2	3	**5**	0	0	**0**	0	2	**2**	3	6	**9**
Derecho	6	1	**7**	21	6	**27**	0	0	**0**	21	3	**24**	48	10	**58**
Ecología Marina	7	0	**7**	12	5	**17**	2	0	**2**	3	0	**3**	24	5	**29**
Economía	5	1	**6**	4	3	**7**	0	0	**0**	0	2	**2**	9	6	**15**
Enfermería 1 *	0	4	**4**	7	10	**17**	1	1	**2**	11	19	**30**	19	34	**53**
Enfermería 2	0	6	**6**	13	20	**33**	0	0	**0**	7	13	**20**	20	39	**59**
Enfermería 3	0	0	**0**	4	2	**6**	0	0	**0**	1	8	**9**	5	10	**15**
Enfermería 4	0	3	**3**	5	6	**11**	0	1	**1**	3	7	**10**	8	17	**25**
Filosofía y Letras	6	6	**12**	13	10	**23**	2	1	**3**	9	5	**14**	30	22	**52**
Ingeniería	11	0	**11**	34	3	**37**	0	0	**0**	23	6	**29**	68	9	**77**
Inst. Int. Est. Políticos Avanzados “IMA”	8	2	**10**	4	1	**5**	0	0	**0**	0	0	**0**	12	3	**15**
Lenguas Extrajeras	0	2	**2**	4	7	**11**	0	0	**0**	0	0	**0**	4	9	**13**
Matemáticas *	20	7	**27**	41	11	**52**	0	0	**0**	10	7	**17**	71	25	**96**
Medicina	4	1	**5**	8	5	**13**	46	8	**54**	5	4	**9**	63	18	**81**
Medicina Veterinaria y Zootecnia *	4	0	**4**	6	1	**7**	0	0	**0**	3	0	**3**	13	1	**14**
Odontología	3	0	**3**	7	6	**13**	0	0	**0**	4	3	**7**	14	9	**23**
Psicología	1	1	**2**	7	9	**16**	0	0	**0**	7	10	**17**	15	20	**35**
Sociología de la Comunicación y Educ.	2	0	**2**	11	1	**12**	0	0	**0**	1	0	**1**	14	1	**15**
Turismo *	6	1	**7**	10	9	**19**	0	0	**0**	17	8	**25**	33	18	**51**

* Incluye personal de extensiones

Fuente: Formatos SEG - 911 (Ciclo escolar 2013 – 2014)

Personal académico por unidad académica, tiempo de dedicación y sexo **
Nivel Licenciatura

Nivel Licenciatura	Tiempo completo			Medio tiempo			Por horas			Total		
Unidad académica	H	M	Total	H	M	Total	H	M	Total	H	M	Total
Personal Académico	**482**	**190**	**672**	**18**	**6**	**24**	**253**	**164**	**417**	**753**	**360**	**1,113**
Antropología Social	6	3	**9**	1	0	**1**	0	0	**0**	7	3	**10**
Arquitectura y Urbanismo *	19	8	**27**	3	0	**3**	13	4	**17**	35	12	**47**
Artes	1	1	**2**	0	0	**0**	0	0	**0**	1	1	**2**
Ciencias Administrativas y Contables	45	8	**53**	0	0	**0**	13	3	**16**	58	11	**69**
Ciencias Agropecuarias y Ambientales	20	1	**21**	0	0	**0**	0	1	**1**	20	2	**22**
Ciencias Ambientales	9	0	**9**	1	0	**1**	1	0	**1**	11	0	**11**
Ciencias de la Comunicación	8	1	**9**	0	0	**0**	14	11	**25**	22	12	**34**
Ciencias de la Educación *	11	3	**14**	0	0	**0**	0	0	**0**	11	3	**14**
Ciencias de la Tierra	12	3	**15**	0	0	**0**	2	0	**2**	14	3	**17**
Ciencias del Desarrollo Regional	5	9	**14**	1	0	**1**	0	3	**3**	6	12	**18**
Ciencias Económicas	17	4	**21**	0	0	**0**	2	0	**2**	19	4	**23**
Ciencias Naturales	7	2	**9**	0	0	**0**	5	3	**8**	12	5	**17**
Ciencias Químico Biológicas	25	19	**44**	2	0	**2**	7	11	**18**	34	30	**64**
Ciencias Sociales	23	4	**27**	0	0	**0**	18	2	**20**	41	6	**47**
Ciencias y Tecnologías de la Información	3	1	**4**	0	0	**0**	0	5	**5**	3	6	**9**
Derecho	27	7	**34**	1	1	**2**	20	2	**22**	48	10	**58**
Ecología Marina	19	2	**21**	1	1	**2**	4	2	**6**	24	5	**29**
Economía	7	1	**8**	0	0	**0**	2	4	**6**	9	5	**14**
Enfermería 1 *	8	15	**23**	1	0	**1**	10	19	**29**	19	34	**53**
Enfermería 2	7	22	**29**	0	0	**0**	12	17	**29**	19	39	**58**
Enfermería 3	0	5	**5**	0	1	**1**	5	4	**9**	5	10	**15**
Enfermería 4	5	10	**15**	0	0	**0**	3	7	**10**	8	17	**25**
Filosofía y Letras	22	17	**39**	0	0	**0**	6	5	**11**	28	22	**50**
Ingeniería	39	3	**42**	6	0	**6**	20	6	**26**	65	9	**74**
Inst. Int. Est. Políticos Avanzados “IMA”	12	2	**14**	0	0	**0**	0	1	**1**	12	3	**15**
Lenguas Extrajeras	1	3	**4**	0	0	**0**	3	6	**9**	4	9	**13**
Matemáticas *	48	12	**60**	1	1	**2**	20	8	**28**	69	21	**90**
Medicina	23	12	**35**	0	0	**0**	40	6	**46**	63	18	**81**
Medicina Veterinaria y Zootecnia *	10	1	**11**	0	0	**0**	3	0	**3**	13	1	**14**
Odontología	10	3	**13**	0	0	**0**	4	6	**10**	14	9	**23**
Psicología	3	3	**6**	0	0	**0**	12	17	**29**	15	20	**35**
Sociología de la Comunicación y Educación	10	1	**11**	0	0	**0**	4	0	**4**	14	1	**15**
Turismo *	20	4	**24**	0	2	**2**	10	11	**21**	30	17	**47**

* Incluye personal de extensiones ** Solo se incluye personal académico frente a grupo. Fuente: Formatos SEG - 911(Ciclo escolar 2013 – 2014)

Personal académico por unidad académica y rango de antigüedad
Nivel Licenciatura

Nivel Licenciatura / Unidad académica	Rango de antigüedad (Años)							Total
	0 a 4	5 a 9	10 a 14	15 a 19	20 a 24	25 a 29	30 o más	
Personal Académico	**52**	**111**	**149**	**152**	**202**	**290**	**206**	**1,162**
Antropología Social	4	3	0	0	2	0	1	**10**
Arquitectura y Urbanismo *	0	1	2	12	11	10	11	**47**
Artes	0	0	1	1	0	1	0	**3**
Ciencias Administrativas y Contables	0	3	7	9	10	16	29	**74**
Ciencias Agropecuarias y Ambientales	0	1	0	0	0	5	16	**22**
Ciencias Ambientales	0	6	1	0	0	1	5	**13**
Ciencias de la Comunicación	4	6	4	13	1	7	2	**37**
Ciencias de la Educación *	0	0	0	2	0	5	7	**14**
Ciencias de la Tierra	3	4	2	3	4	1	0	**17**
Ciencias del Desarrollo Regional	5	3	2	0	1	7	0	**18**
Ciencias Económicas	0	0	0	0	5	14	5	**24**
Ciencias Naturales	5	3	5	2	0	1	4	**20**
Ciencias Químico Biológicas	19	13	8	1	8	7	24	**80**
Ciencias Sociales	0	0	0	12	17	19	0	**48**
Ciencias y Tecnologías de la Información	1	0	3	2	0	3	0	**9**
Derecho	4	7	12	4	7	11	13	**58**
Ecología Marina	0	6	1	0	2	9	11	**29**
Economía	2	3	2	1	3	4	0	**15**
Enfermería 1 *	0	3	2	5	6	24	13	**53**
Enfermería 2	0	0	10	10	15	24	0	**59**
Enfermería 3	0	4	0	3	0	3	5	**15**
Enfermería 4	0	0	10	9	6	0	0	**25**
Filosofía y Letras	0	5	4	3	7	8	25	**52**
Ingeniería	0	0	15	21	15	19	7	**77**
Inst. Int. Est. Políticos Avanzados “IMA”	0	0	2	2	6	5	0	**15**
Lenguas Extrajeras	0	1	4	2	3	3	0	**13**
Matemáticas *	0	11	16	13	23	33	0	**96**
Medicina	1	11	9	5	10	23	22	**81**
Medicina Veterinaria y Zootecnia *	3	1	3	2	0	2	3	**14**
Odontología	0	2	7	5	9	0	0	**23**
Psicología	0	0	0	2	16	17	0	**35**
Sociología de la Comunicación y Educación	1	3	2	0	3	3	3	**15**
Turismo *	0	11	15	8	12	5	0	**51**

* Incluye personal de extensiones Fuente: Formatos SEG - 911 (Ciclo escolar 2013 – 2014)

Personal académico por unidad académica y rango de edad
Nivel Licenciatura

Nivel Licenciatura / Unidad académica	Rango de edad (Años)										Total
	menos de 25	25 a 29	30 a 34	35 a 39	40 a 44	45 a 49	50 a 54	55 a 59	60 a 64	65 o más	
Personal Académico	**3**	**45**	**87**	**119**	**145**	**148**	**198**	**208**	**157**	**52**	**1,162**
Antropología Social	0	0	0	2	1	2	2	1	2	0	**10**
Arquitectura y Urbanismo *	0	7	11	4	3	4	3	3	5	7	**47**
Artes	0	0	1	0	0	0	2	0	0	0	**3**
Ciencias Administrativas y Contables	0	5	11	3	3	7	9	10	21	5	**74**
Ciencias Agropecuarias y Ambientales	0	0	0	1	0	1	7	13	0	0	**22**
Ciencias Ambientales	0	0	2	2	1	0	2	3	3	0	**13**
Ciencias de la Comunicación	0	2	4	3	9	11	3	4	0	1	**37**
Ciencias de la Educación *	0	0	0	0	3	2	2	1	3	3	**14**
Ciencias de la Tierra	0	0	2	3	3	6	1	2	0	0	**17**
Ciencias del Desarrollo Regional	0	0	0	2	1	2	7	6	0	0	**18**
Ciencias Económicas	0	0	2	1	2	3	10	4	2	0	**24**
Ciencias Naturales	0	0	7	4	5	0	2	2	0	0	**20**
Ciencias Químico Biológicas	0	5	10	16	7	5	17	13	5	2	**80**
Ciencias Sociales	0	0	0	0	0	7	10	13	18	0	**48**
Ciencias y Tecnologías de la Información	0	1	1	2	1	1	0	3	0	0	**9**
Derecho	0	0	0	0	4	9	20	11	11	3	**58**
Ecología Marina	0	0	0	2	3	3	9	8	3	1	**29**
Economía	0	0	3	0	3	2	5	2	0	0	**15**
Enfermería 1 *	0	0	0	5	12	5	11	7	8	5	**53**
Enfermería 2	0	0	0	10	9	8	7	10	15	0	**59**
Enfermería 3	0	0	0	1	1	3	5	4	1	0	**15**
Enfermería 4	0	0	0	3	2	8	4	3	3	2	**25**
Filosofía y Letras	0	0	2	3	0	6	11	9	11	10	**52**
Ingeniería	0	7	12	12	10	10	8	9	4	5	**77**
Inst. Int. Est. Políticos Avanzados “IMA”	0	0	1	3	3	5	2	1	0	0	**15**
Lenguas Extrajeras	0	0	0	1	4	4	0	4	0	0	**13**
Matemáticas *	0	8	9	12	21	10	8	13	15	0	**96**
Medicina	0	0	2	5	6	8	17	19	17	7	**81**
Medicina Veterinaria y Zootecnia *	0	0	1	4	2	4	0	3	0	0	**14**
Odontología	0	0	0	0	9	7	7	0	0	0	**23**
Psicología	0	0	0	0	1	2	2	22	8	0	**35**
Sociología de la Comunicación y Educación	0	0	1	5	1	0	3	3	1	1	**15**
Turismo *	3	10	5	10	15	3	2	2	1	0	**51**

* Incluye personal de extensiones Fuente: Formatos SEG - 911 (Ciclo escolar 2013 – 2014)

Personal administrativo por unidad académica, función y sexo
Nivel Licenciatura

Nivel Licenciatura	Personal administrativo y de intendencia									Personal directivo			Total		
	Administrativo			Intendencia			Total								
Unidad académica	H	M	Total	H	M	Total	H	M	Total	H	M	Total	H	M	Total
Personal Administrativo	**127**	**147**	**274**	**94**	**61**	**155**	**221**	**208**	**429**	**82**	**45**	**127**	**303**	**253**	**556**
Antropología Social	4	2	**6**	0	0	**0**	4	2	**6**	2	0	**2**	6	2	**8**
Arquitectura y Urbanismo *	2	4	**6**	3	5	**8**	5	9	**14**	1	2	**3**	6	11	**17**
Artes	1	1	**2**	2	0	**2**	3	1	**4**	1	0	**1**	4	1	**5**
Ciencias Administrativas y Contables	11	10	**21**	9	4	**13**	20	14	**34**	5	2	**7**	25	16	**41**
Ciencias Agropecuarias y Ambientales	16	8	**24**	12	2	**14**	28	10	**38**	3	0	**3**	31	10	**41**
Ciencias Ambientales	1	0	**1**	0	0	**0**	1	0	**1**	1	1	**2**	2	1	**3**
Ciencias de la Comunicación	4	1	**5**	3	3	**6**	7	4	**11**	3	4	**7**	10	8	**18**
Ciencias de la Educación *	2	3	**5**	2	1	**3**	4	4	**8**	0	1	**1**	4	5	**9**
Ciencias de la Tierra	2	3	**5**	5	3	**8**	7	6	**13**	3	1	**4**	10	7	**17**
Ciencias del Desarrollo Regional	2	2	**4**	0	1	**1**	2	3	**5**	2	2	**4**	4	5	**9**
Ciencias Económicas	6	6	**12**	3	4	**7**	9	10	**19**	4	1	**5**	13	11	**24**
Ciencias Naturales	3	4	**7**	2	0	**2**	5	4	**9**	3	1	**4**	8	5	**13**
Ciencias Químico Biológicas	1	7	**8**	4	7	**11**	5	14	**19**	2	5	**7**	7	19	**26**
Ciencias Sociales	1	0	**1**	1	0	**1**	2	0	**2**	1	0	**1**	3	0	**3**
Ciencias y Tecnologías de la Información	1	0	**1**	2	0	**2**	3	0	**3**	1	0	**1**	4	0	**4**
Derecho	14	21	**35**	1	1	**2**	15	22	**37**	6	2	**8**	21	24	**45**
Ecología Marina	5	4	**9**	0	0	**0**	5	4	**9**	5	0	**5**	10	4	**14**
Economía	0	0	**0**	0	0	**0**	0	0	**0**	1	1	**2**	1	1	**2**
Enfermería 1 *	4	5	**9**	7	2	**9**	11	7	**18**	0	4	**4**	11	11	**22**
Enfermería 2	2	8	**10**	2	5	**7**	4	13	**17**	1	4	**5**	5	17	**22**
Enfermería 3	3	3	**6**	0	2	**2**	3	5	**8**	0	2	**2**	3	7	**10**
Enfermería 4	2	7	**9**	4	1	**5**	6	8	**14**	0	3	**3**	6	11	**17**
Filosofía y Letras	2	4	**6**	4	7	**11**	6	11	**17**	8	2	**10**	14	13	**27**
Ingeniería	6	6	**12**	6	4	**10**	12	10	**22**	5	1	**6**	17	11	**28**
Inst. Internacional de Est. Políticos Avanzados “IMA”	2	2	**4**	3	0	**3**	5	2	**7**	1	0	**1**	6	2	**8**
Lenguas Extrajeras	1	1	**2**	0	1	**1**	1	2	**3**	0	1	**1**	1	3	**4**
Matemáticas *	2	6	**8**	7	2	**9**	9	8	**17**	3	0	**3**	12	8	**20**
Medicina	12	10	**22**	0	0	**0**	12	10	**22**	6	1	**7**	18	11	**29**
Medicina Veterinaria y Zootecnia *	4	2	**6**	4	0	**4**	8	2	**10**	4	0	**4**	12	2	**14**
Odontología	2	3	**5**	2	0	**2**	4	3	**7**	2	1	**3**	6	4	**10**
Psicología	0	4	**4**	1	2	**3**	1	6	**7**	3	1	**4**	4	7	**11**
Sociología de la Comunicación y Educación	0	2	**2**	0	1	**1**	0	3	**3**	2	0	**2**	2	3	**5**
Turismo *	9	8	**17**	5	3	**8**	14	11	**25**	3	2	**5**	17	13	**30**

* Incluye personal de extensiones Fuente: Formatos SEG - 911 (Ciclo escolar 2013 – 2014)

Tipo Superior

Nivel Técnico Superior Universitario

Localización de unidades académicas y programas educativos por región
Nivel técnico superior universitario

Región	Unidad Académica	Localización	Programa educativo
Acapulco	Extensión Matemáticas	Acapulco	TSU en Informática
Centro	Matemáticas	Chilpancingo	TSU en Informática
			TSU en Matemática Aplicada

Matrícula de primer ingreso y reingreso por programa educativo
Nivel técnico superior universitario

Nivel educativo / Programa educativo	Matrícula				Total	%
	Primer ingreso	%	Reingreso	%		
Técnico superior universitario	**43**	**64.18**	**24**	**35.82**	**67**	**100.00**
Informática - Acapulco	0	0.00	0	0.00	0	0.00
Informática - Chilpancingo	22	51.16	17	70.83	39	58.21
Matemática Aplicada - Chilpancingo	21	48.84	7	29.17	28	41.79

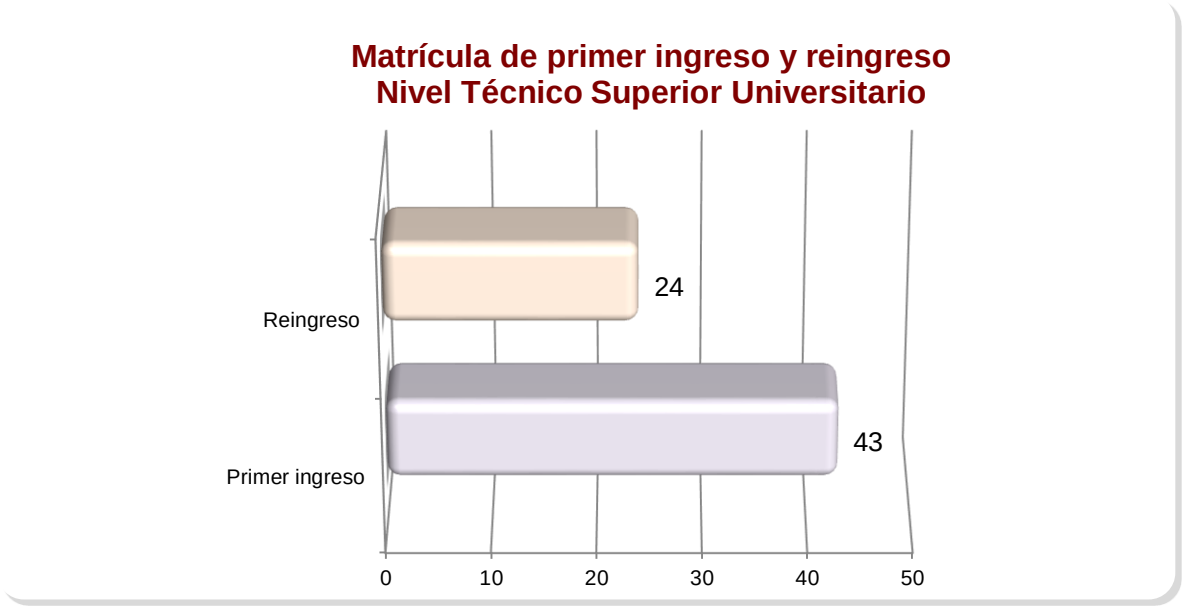

Matrícula por programa educativo y región
Nivel técnico superior universitario

Región	Programa educativo	Primer ingreso	Reingreso	Total	%
	Técnico superior universitario	**43**	**24**	**67**	**100.00**
Acapulco		**0**	**0**	**0**	**0.00**
	Informática – Acapulco	0	0	0	0.00
Centro		**43**	**24**	**67**	**100.00**
	Informática – Chilpancingo	22	17	39	58.21
	Matemática Aplicada - Chilpancingo	21	7	28	41.79

Matrícula por programa educativo y grado escolar
Nivel técnico superior universitario

Nivel educativo / Programa educativo	Primero			Segundo			Total		
	Hombres	Mujeres	Total	Hombres	Mujeres	Total	Hombres	Mujeres	Total
Técnico superior universitario	**27**	**18**	**45**	**13**	**9**	**22**	**40**	**27**	**67**
Informática - Acapulco	0	0	0	0	0	0	0	0	0
Informática - Chilpancingo	13	11	24	10	5	15	23	16	39
Matemática Aplicada - Chilpancingo	14	7	21	3	4	7	17	11	28

Matrícula por programa educativo y sexo
Nivel técnico superior universitario

Nivel educativo / Programa educativo	Hombres	%	Mujeres	%	Total	%
Técnico superior universitario	**40**	**59.70**	**27**	**40.30**	**67**	**100.00**
Informática - Acapulco	0	0.00	0	0.00	0	0.00
Informática - Chilpancingo	23	58.97	16	41.03	39	58.21
Matemática Aplicada - Chilpancingo	17	60.71	11	39.29	28	41.79

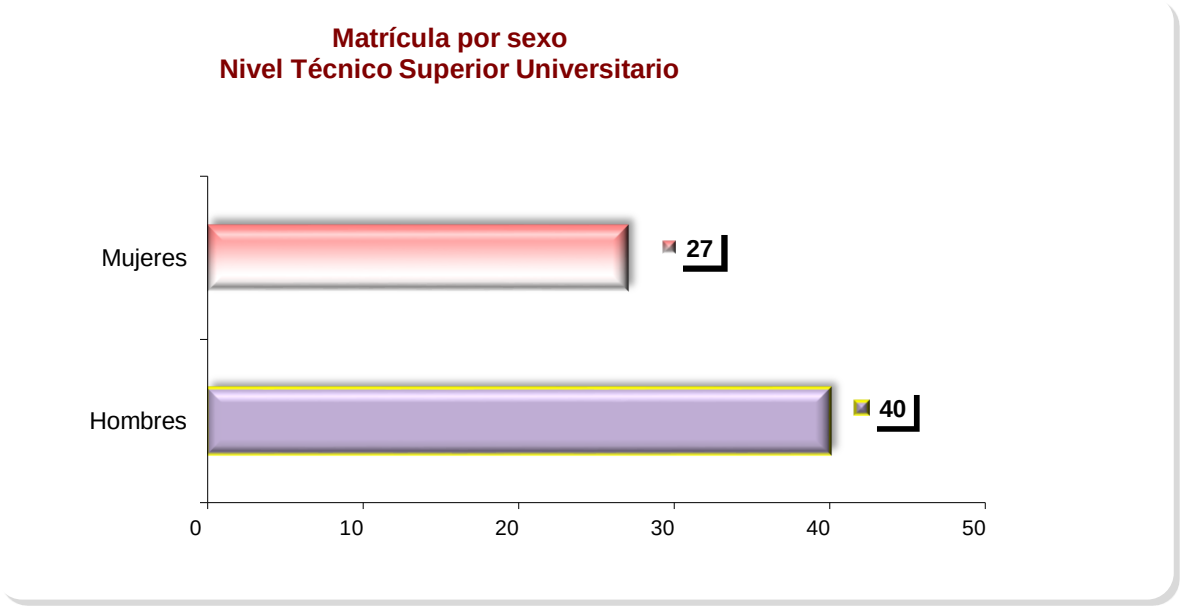

Matrícula por programa educativo y rango de edad
Nivel técnico superior universitario

Nivel educativo / Programa educativo	Rango de edad (Años)				Total
	18 y menos	19 - 23	24 - 28	29 y mas	
Técnico superior universitario	**10**	**57**	**0**	**0**	**67**
Informática - Acapulco	0	0	0	0	0
Informática - Chilpancingo	3	36	0	0	39
Matemática Aplicada - Chilpancingo	7	21	0	0	28

Tasa de crecimiento de la matrícula por programa educativo
Nivel técnico superior universitario

Nivel educativo / Programa Educativo	Ciclo Escolar		Crecimiento	%
	2012 – 2013	2013 – 2014		
Técnico superior universitario	**69**	**67**	**-2**	**-2.90**
Informática	42	39	-3	-7.14
Matemática Aplicada	27	28	1	3.70

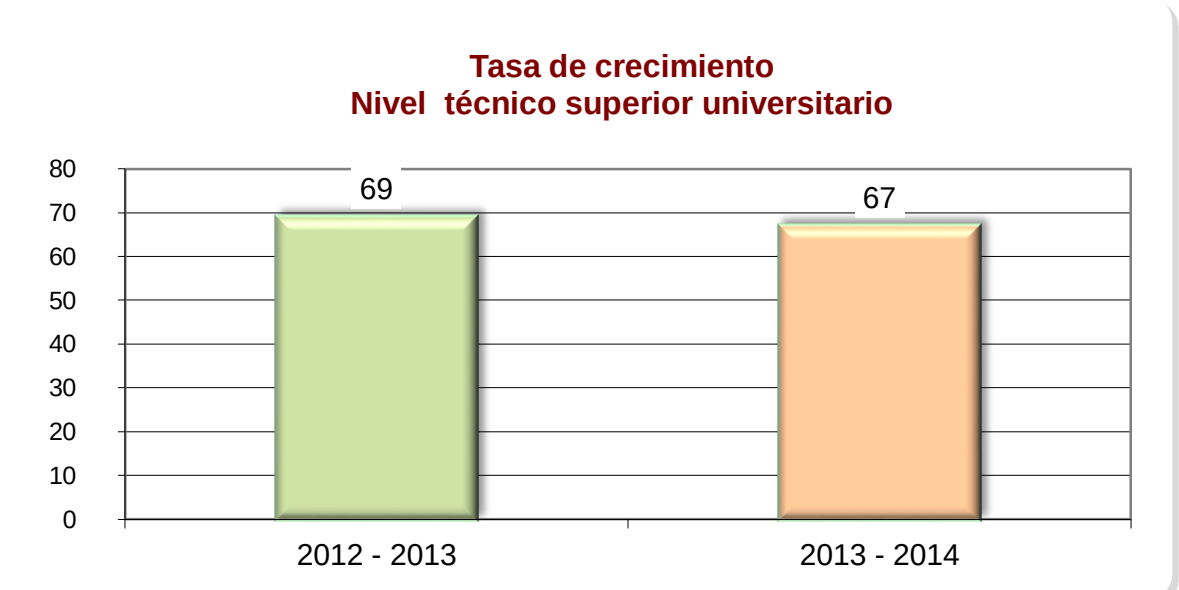

Tipo Medio Superior

Nivel Medio Técnico

Localización de unidades académicas por región
Nivel Medio Técnico

Región	Unidad académica	Localización
Centro	Enfermería No. 1	Chilpancingo
Acapulco	Enfermería No. 2	Acapulco

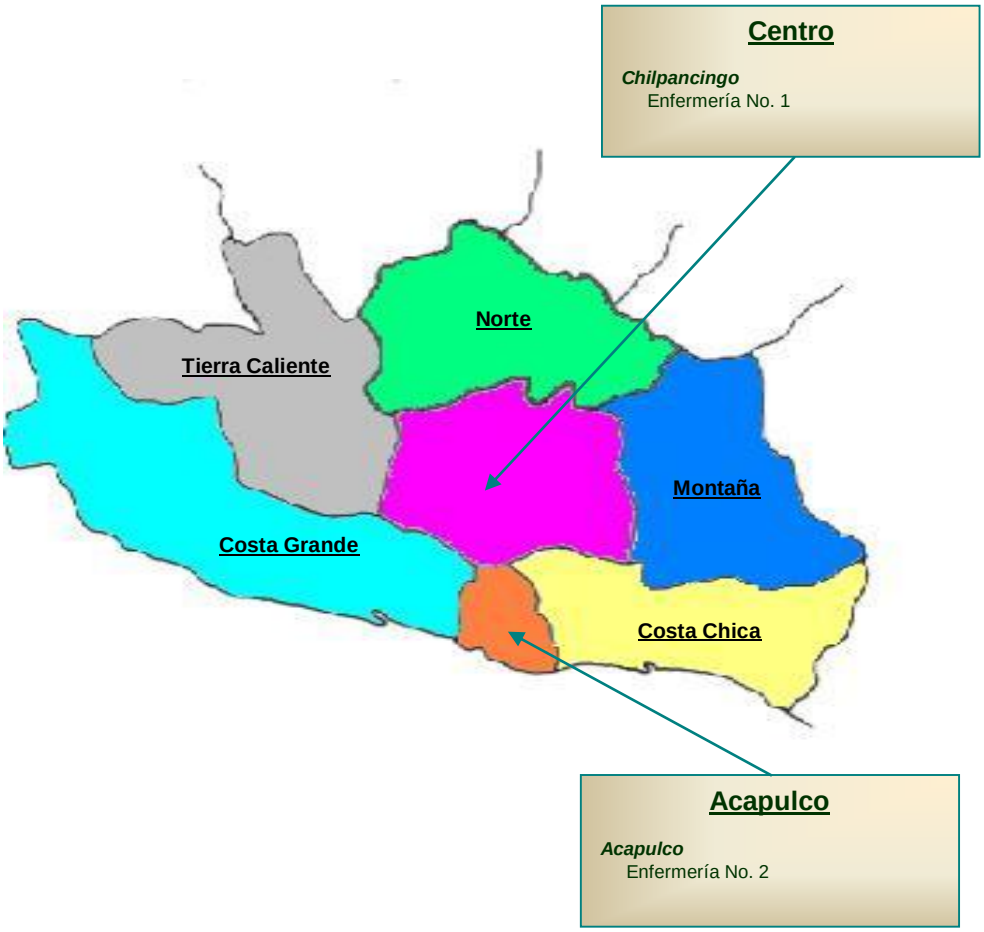

Matrícula de primer ingreso y reingreso por unidad académica
Nivel Medio Técnico

Nivel Educativo Unidad académica	Primer Ingreso			Reingreso			Total			
	Hombres	Mujeres	Total	Hombres	Mujeres	Total	Hombres	Mujeres	Total	%
Medio técnico	**84**	**162**	**246**	**129**	**318**	**447**	**213**	**480**	**693**	**100.00**
Enfermería No. 1	29	56	85	33	106	139	62	162	224	32.32
Enfermería No. 2	55	106	161	96	212	308	151	318	469	67.68

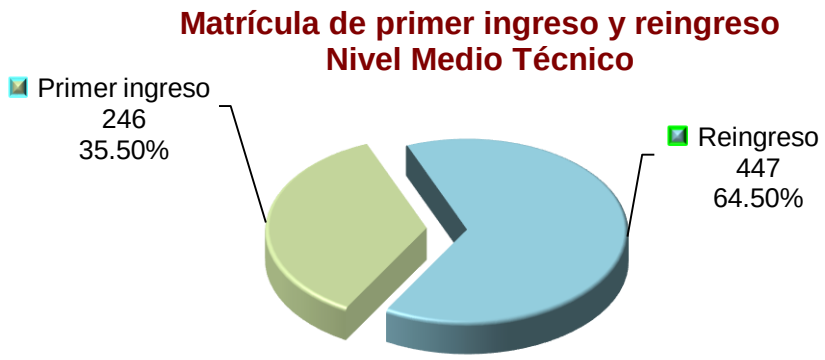

Matrícula por región y unidad académica
Nivel Medio Técnico

Región	Unidad académica	Primer ingreso	Reingreso	Total	%
	Medio Técnico	**246**	**447**	**693**	**100.00**
Centro	Enfermería 1	85	139	224	32.32
Acapulco	Enfermería 2	161	308	469	67.68

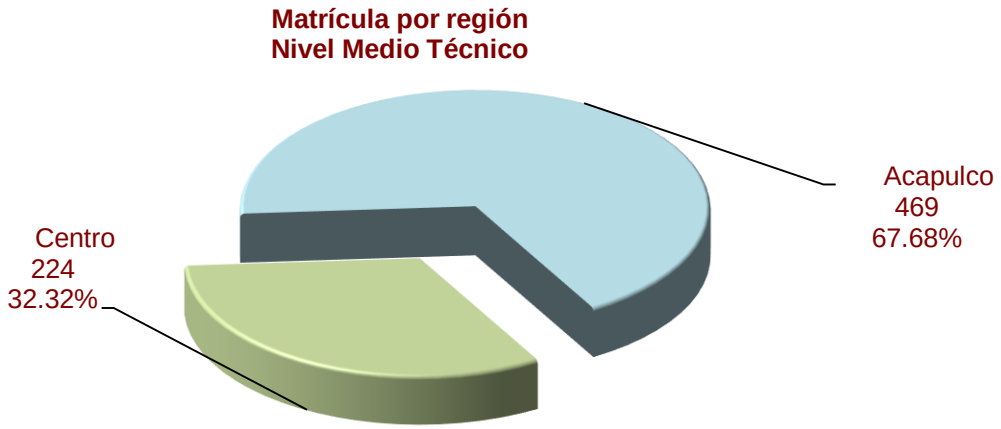

Matrícula por unidad académica y grado escolar
Nivel Medio Técnico

Nivel educativo Unidad académica	Grado escolar			Total
	Primero	Segundo	Tercero	
Medio técnico	**246**	**230**	**217**	**693**
Enfermería No. 1	85	74	65	224
Enfermería No. 2	161	156	152	469

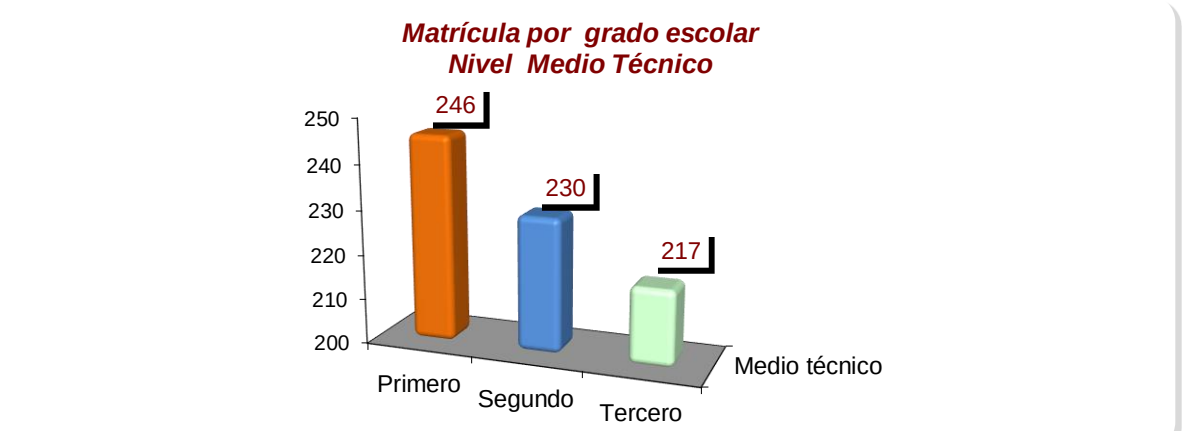

Matrícula por unidad académica y sexo
Nivel Medio Técnico

Nivel educativo Unidad académica	Hombres	%	Mujeres	%	Total	%
Medio técnico	**213**	**30.74**	**480**	**69.26**	**693**	**100.00**
Enfermería No. 1	62	27.68	162	72.32	224	32.32
Enfermería No. 2	151	32.20	318	67.80	469	67.68

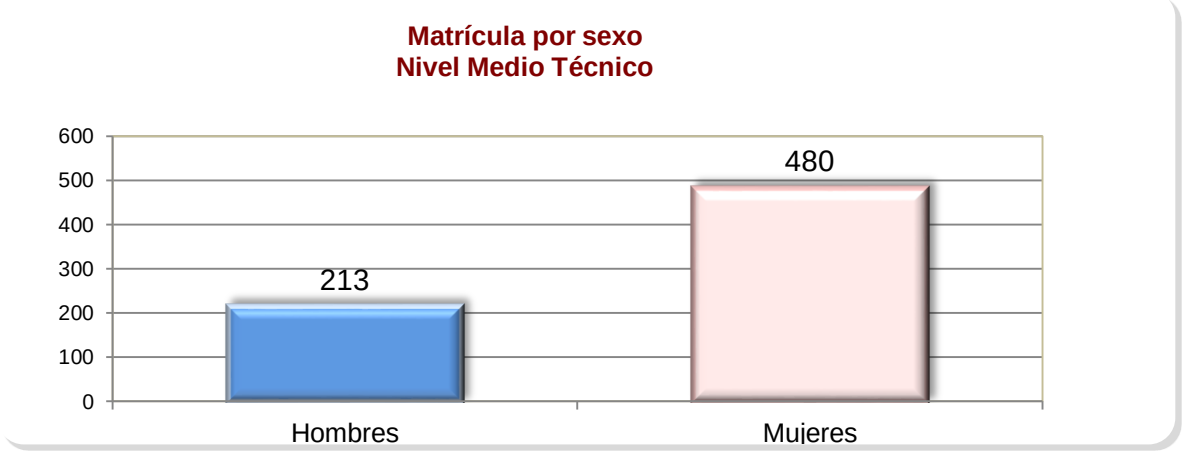

Matrícula por unidad académica y rango de edad
Nivel Medio Técnico

Nivel educativo / Unidad académica	Rango de edad (Años)												Total
	14 y -	15	16	17	18	19	20	21	22	23	24	25 y +	
Medio técnico	**0**	**117**	**238**	**219**	**78**	**25**	**16**	**0**	**0**	**0**	**0**	**0**	**693**
Enfermería No. 1	0	56	86	52	30	0	0	0	0	0	0	0	224
Enfermería No. 2	0	61	152	167	48	25	16	0	0	0	0	0	469

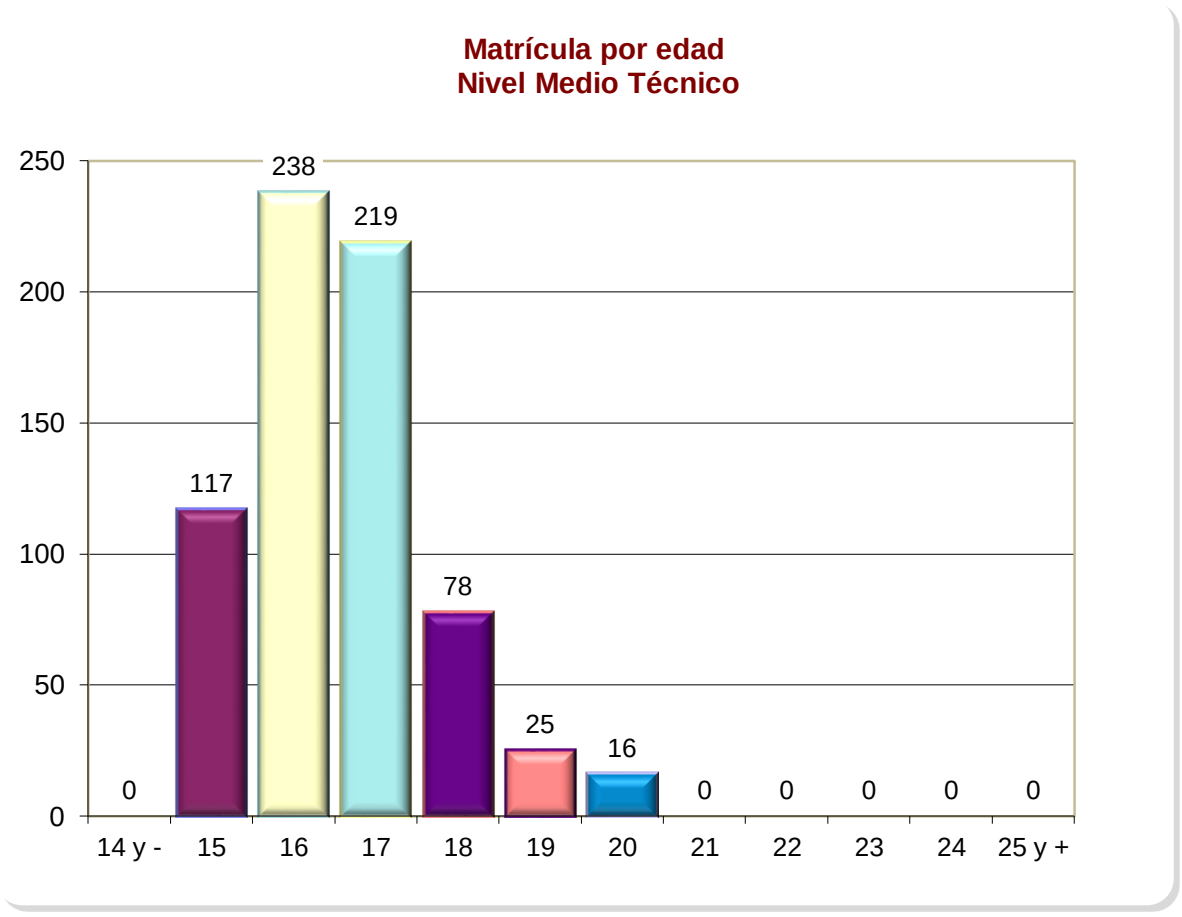

Eficiencia terminal por unidad académica
Nivel Medio Técnico

Nivel Educativo Unidad académica	Ingreso 2010 - 2011	Egreso 2012 - 2013	%
Medio técnico	**219**	**203**	**92.69**
Enfermería No. 1	83	68	**81.93**
Enfermería No. 2	136	135	**99.26**

Tasa de crecimiento por unidad académica
Nivel Medio Técnico

Nivel educativo Unidad académica	Ciclo escolar		Crecimiento	%
	2012 - 2013	2013 - 2014		
Medio técnico	**641**	**693**	**52**	**8.11**
Enfermería No. 1	216	224	8	3.70
Enfermería No. 2	425	469	44	10.35

Tasa de crecimiento
Nivel Medio Técnico

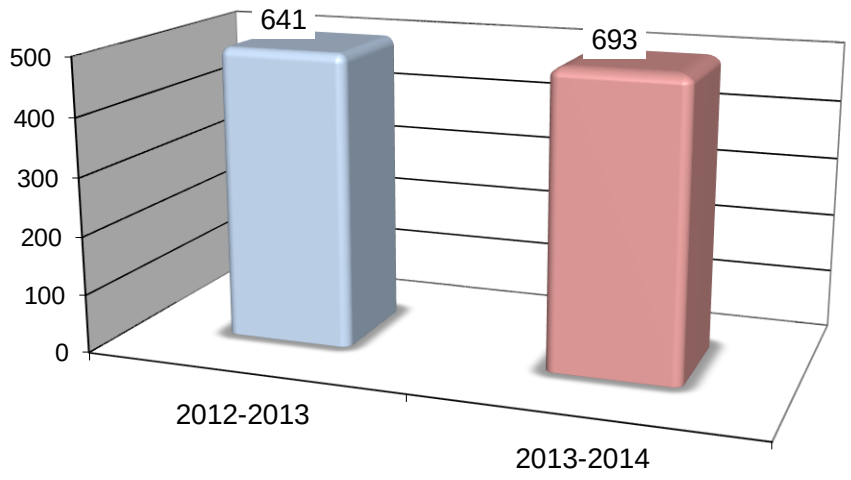

Evolución de la matrícula de primer ingreso por unidad académica
Nivel Medio Técnico Período 2004 – 2005 a 2013 – 2014

Nivel educativo / Unidad académica	Ciclo escolar									
	04 - 05	05 - 06	06 - 07	07 - 08	08 - 09	09 - 10	10 - 11	11 - 12	12 - 13	13 - 14
Medio técnico	**312**	**188**	**209**	**161**	**173**	**150**	**219**	**230**	**219**	**246**
Enfermería No. 1	76	75	94	66	71	73	83	76	78	85
Enfermería No. 2	194	85	69	72	78	77	136	154	141	161
Enfermería No. 4 *	42	28	46	23	24	-	-	-	-	-

* Programa educativo finalizado

Evolución de la matrícula de primer ingreso
Ciclos escolares 2004 - 2005 a 2013 - 2014
Nivel Medio Técnico

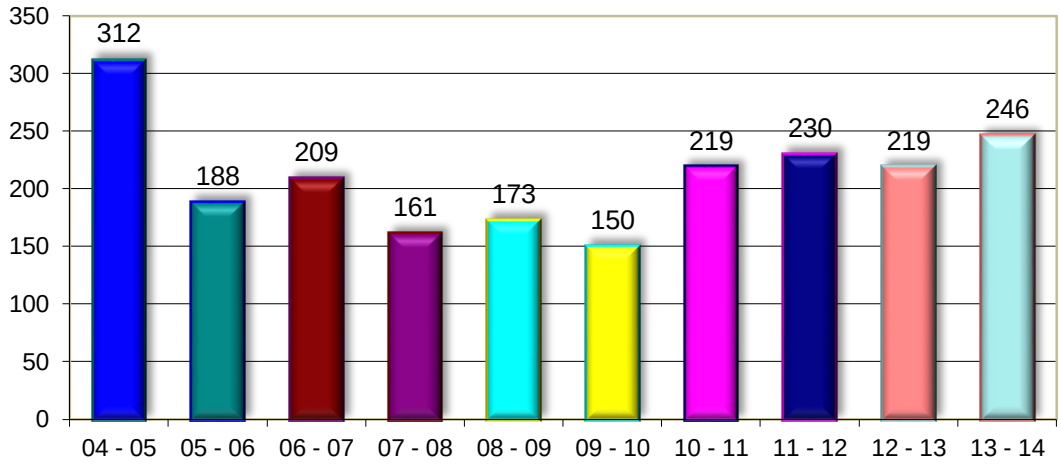

Evolución de la matrícula total por unidad académica
Nivel Medio Técnico Período 2004 – 2005 a 2013 – 2014

Nivel educativo / Unidad académica	Ciclo escolar									
	04 - 05	05 - 06	06 - 07	07 - 08	08 - 09	09 - 10	10 - 11	11 - 12	12 - 13	13 - 14
Medio técnico	**794**	**638**	**574**	**484**	**483**	**484**	**519**	**570**	**641**	**693**
Enfermería No. 1	246	210	216	191	196	216	202	206	216	224
Enfermería No. 2	440	329	259	218	215	227	294	364	425	469
Enfermería No. 4 *	108	99	99	75	72	41	23	-	-	-

* Programa educativo finalizado

Evolución de la matrícula total
Ciclos Escolares 2004 - 2005 a 2013 - 2014
Nivel Medio Técnico

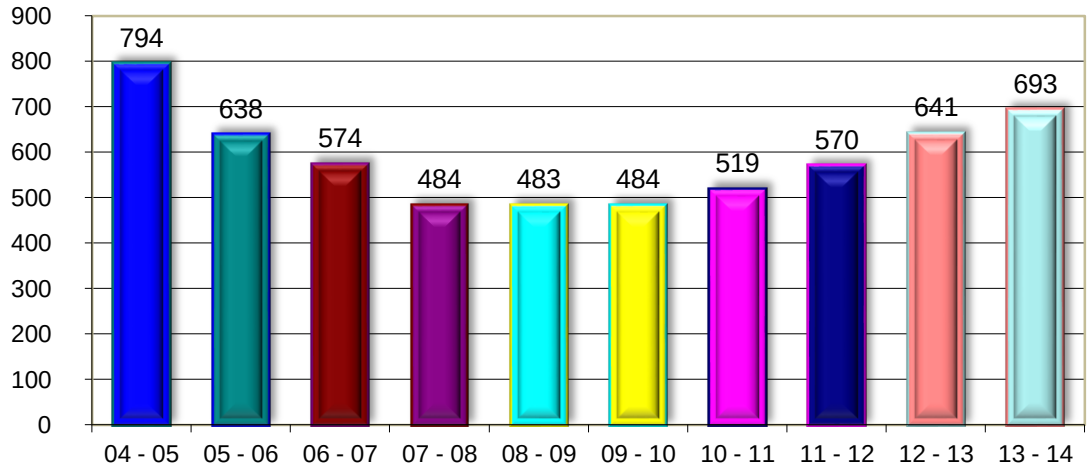

Tipo Medio Superior

Nivel Bachillerato

Localización de unidades académicas por región
Nivel Bachillerato

Región	Unidad académica	Localización
Centro	Preparatoria No. 1	Chilpancingo
	Preparatoria No. 9	Chilpancingo
	Preparatoria No. 12	Tierra Colorada
	Preparatoria No. 26	Chilapa de Álvarez
	Preparatoria No. 29	Tixtla de Guerrero
	Preparatoria No. 33	Chilpancingo
	Preparatoria No. 36	Zumpango del Río
	Preparatoria Abierta	Chilpancingo
	Extensión Preparatoria Abierta	Ocotito
Acapulco	Preparatoria No. 2	Acapulco
	Preparatoria No. 7	Acapulco
	Preparatoria No. 17	Acapulco
	Preparatoria No. 27	Acapulco
	Extensión preparatoria Abierta	Xaltianguis
Norte	Preparatoria No. 3	Teloloapan
	Preparatoria No. 4 *	Taxco de Alarcón
	Preparatoria No. 10 *	Iguala de la Independencia
	Preparatoria No. 19	Apaxtla de Castrejón
	Preparatoria No. 24	Buenavista de Cuéllar
	Preparatoria No. 28	Cocula
	Preparatoria No. 32 *	Iguala de la Independencia
	Grupo Periférico Unidad Académica 32	Cacahuamilpa
	Preparatoria No. 4 Sistema Abierto	Taxco
	Preparatoria No. 10 Sistema Abierto	Iguala
	Preparatoria No. 32 Sistema Abierto	Iguala
Tierra Caliente	Preparatoria No. 8	Cd. Altamirano
	Preparatoria No. 18	Tlapehuala
	Preparatoria No. 20	Arcelia
	Grupo Periférico Unidad Académica 20	Ixcatepec
	Preparatoria No. 37	Cutzamala de Pinzón
	Preparatoria No. 39	Ajuchitlán del Progreso
Costa Grande	Preparatoria No. 6	Técpan de Galeana
	Preparatoria No. 13	Zihuatanejo
	Preparatoria No. 16	Coyuca de Benítez
	Preparatoria No. 22	Atoyac de Álvarez
	Preparatoria No. 23	San Jerónimo
	Preparatoria No. 25	Petatlán
	Preparatoria No. 35	San Luis San Pedro
	Preparatoria No. 42	La Unión
	Extensión Preparatoria Abierta	Petatlán
	Extensión Preparatoria Abierta	Atoyac de Álvarez
	Extensión Preparatoria Abierta	San Jerónimo
Montaña	Preparatoria No. 11	Tlapa
	Preparatoria No. 31	Huamuxtitlán
	Preparatoria No. 38	Olinalá

* Unidades académicas donde se imparte el Sistema de Enseñanza Abierta

Localización de las Unidades Académicas por región (continuación)
Nivel Bachillerato

Región	Unidad académica	Localización
Costa Chica	Preparatoria No. 5	Ometepec
	Grupo Periférico Unidad Académica 5	Huixtepec
	Preparatoria No. 14	San Luis Acatlán
	Preparatoria No. 15	Tecoanapa
	Preparatoria No. 21	San Marcos
	Preparatoria No. 30	Cuajinicuilapa
	Preparatoria No. 34	Marquelia
	Preparatoria No. 40	Cruz Grande
	Preparatoria No. 41	Azoyú

Tierra Caliente

Preparatoria No. 8
Preparatoria No. 18
Preparatoria No. 20
Grupo periférico Ixcatepec
Preparatoria No. 37
Preparatoria No. 39

Norte

Preparatoria No. 3
Preparatoria No. 4
Preparatoria No. 10
Preparatoria No. 19
Preparatoria No. 24
Preparatoria No. 28
Preparatoria No. 32
Grupo periférico Cacahuamilpa
Preparatoria Abierta No. 4
Preparatoria Abierta No. 10
Preparatoria Abierta No. 32

Centro

Preparatoria No. 1
Preparatoria No. 9
Preparatoria No. 12
Preparatoria No. 26
Preparatoria No. 29
Preparatoria No. 33
Preparatoria No. 36
Preparatoria Abierta Chilpancingo
Extensión Ocotito

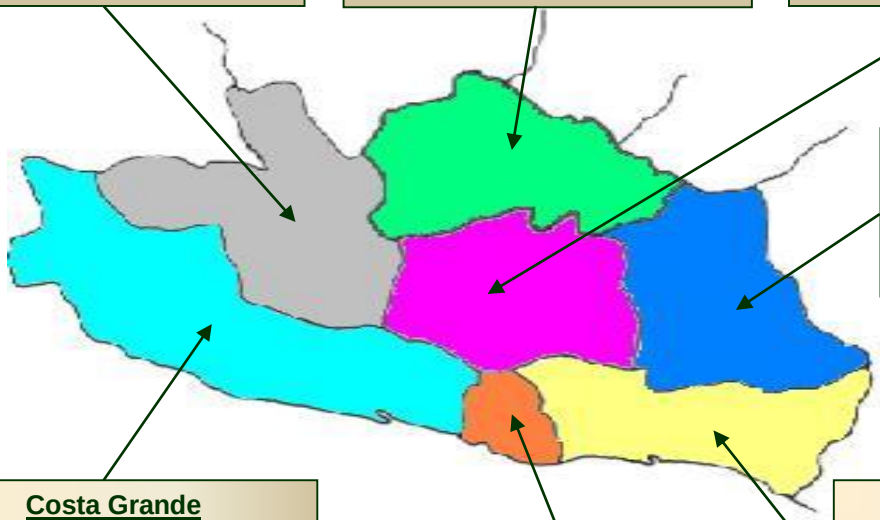

Montaña

Preparatoria No. 11
Preparatoria No. 31
Preparatoria No. 38

Costa Grande

Preparatoria No. 6
Preparatoria No. 13
Preparatoria No. 16
Preparatoria No. 22
Preparatoria No. 23
Preparatoria No. 25
Preparatoria No. 35
Preparatoria No. 42
Preparatoria Abierta Chilpancingo
Extensión Atoyac
Extensión San Jerónimo

Acapulco

Preparatoria No. 2
Preparatoria No. 7
Preparatoria No. 17
Preparatoria No. 27
Extensión preparatoria abierta Xaltianguis

Costa Chica

Preparatoria No. 5
Grupo periférico Huixtepec
Preparatoria No. 14
Preparatoria No. 15
Preparatoria No. 21
Preparatoria No. 30
Preparatoria No. 34
Preparatoria No. 40
Preparatoria No. 41

Matrícula de primer ingreso y reingreso por unidad académica, Nivel Bachillerato

Unidad académica	Primer ingreso			Reingreso			Total			
	Hombres	Mujeres	Total	Hombres	Mujeres	Total	Hombres	Mujeres	Total	%
Bachillerato	**7,555**	**7,768**	**15,323**	**10,687**	**12,085**	**22,772**	**18,242**	**19,853**	**38,095**	**100.00**
Sistema Escolarizado	**7,154**	**7,405**	**14,559**	**10,208**	**11,593**	**21,801**	**17,362**	**18,998**	**36,360**	**95.45**
Preparatoria No. 1	592	627	1,219	808	897	1,705	1,400	1,524	2,924	7.68
Preparatoria No. 2	236	259	495	346	428	774	582	687	1,269	3.33
Preparatoria No. 3	121	113	234	148	223	371	269	336	605	1.59
Preparatoria No. 4	235	254	489	311	402	713	546	656	1,202	3.16
Preparatoria No. 5*	204	251	455	327	430	757	531	681	1,212	3.18
Preparatoria No. 6	273	212	485	379	386	765	652	598	1,250	3.28
Preparatoria No. 7	498	618	1,116	710	888	1,598	1,208	1,506	2,714	7.12
Preparatoria No. 8	263	265	528	329	375	704	592	640	1,232	3.23
Preparatoria No. 9	379	368	747	441	446	887	820	814	1,634	4.29
Preparatoria No. 10	301	252	553	385	369	754	686	621	1,307	3.43
Preparatoria No. 11	164	176	340	235	310	545	399	486	885	2.32
Preparatoria No. 12	162	137	299	251	235	486	413	372	785	2.06
Preparatoria No. 13	214	209	423	287	372	659	501	581	1,082	2.84
Preparatoria No. 14	108	125	233	135	245	380	243	370	613	1.61
Preparatoria No. 15	136	151	287	227	226	453	363	377	740	1.94
Preparatoria No. 16	191	253	444	336	369	705	527	622	1,149	3.02
Preparatoria No. 17	202	188	390	315	353	668	517	541	1,058	2.78
Preparatoria No. 18	85	97	182	183	180	363	268	277	545	1.43
Preparatoria No. 19	34	45	79	64	81	145	98	126	224	0.59
Preparatoria No. 20*	123	122	245	160	181	341	283	303	586	1.54
Preparatoria No. 21	100	120	220	179	169	348	279	289	568	1.49
Preparatoria No. 22	243	255	498	366	404	770	609	659	1,268	3.33
Preparatoria No. 23	138	150	288	212	248	460	350	398	748	1.96
Preparatoria No. 24	51	55	106	96	75	171	147	130	277	0.73
Preparatoria No. 25	83	100	183	124	178	302	207	278	485	1.27
Preparatoria No. 26	193	221	414	278	350	628	471	571	1,042	2.74
Preparatoria No. 27	301	341	642	366	480	846	667	821	1,488	3.91
Preparatoria No. 28	52	37	89	64	82	146	116	119	235	0.62
Preparatoria No. 29	128	147	275	138	214	352	266	361	627	1.65
Preparatoria No. 30	27	72	99	164	88	252	191	160	351	0.92
Preparatoria No. 31	75	61	136	93	67	160	168	128	296	0.78
Preparatoria No. 32*	129	132	261	161	167	328	290	299	589	1.55

* incluye grupos periféricos

Matrícula de primer ingreso y reingreso por unidad académica (Continuación)
Nivel Bachillerato

Unidad académica	Primer ingreso			Reingreso			Total			
	Hombres	Mujeres	Total	Hombres	Mujeres	Total	Hombres	Mujeres	Total	%
Preparatoria No. 33	169	156	325	190	214	404	359	370	729	1.91
Preparatoria No. 34	129	113	242	195	191	386	324	304	628	1.65
Preparatoria No. 35	88	93	181	124	135	259	212	228	440	1.16
Preparatoria No. 36	117	120	237	177	211	388	294	331	625	1.64
Preparatoria No. 37	44	36	80	75	79	154	119	115	234	0.61
Preparatoria No. 38	98	84	182	142	180	322	240	264	504	1.32
Preparatoria No. 39	138	112	250	254	235	489	392	347	739	1.94
Preparatoria No. 40	165	142	307	247	260	507	412	402	814	2.14
Preparatoria No. 41	71	52	123	93	100	193	164	152	316	0.83
Preparatoria No. 42	94	84	178	93	70	163	187	154	341	0.90
Sistema Abierto	**401**	**363**	**764**	**479**	**492**	**971**	**880**	**855**	**1,735**	**4.55**
Preparatoria Abierta	208	205	413	161	141	302	369	346	715	1.88
Chilpancingo	157	166	323	65	48	113	222	214	436	60.98
Extensión Atoyac	20	22	42	43	43	86	63	65	128	17.90
Extensión Ocotito	16	10	26	7	13	20	23	23	46	6.43
Extensión San Jerónimo	15	7	22	18	19	37	33	26	59	8.25
Extensión Xaltianguis	0	0	0	28	18	46	28	18	46	6.43
Preparatoria No. 4	63	53	116	93	127	220	156	180	336	0.88
Preparatoria No. 10	98	71	169	177	161	338	275	232	507	1.33
Preparatoria No. 32	32	34	66	48	63	111	80	97	177	0.46

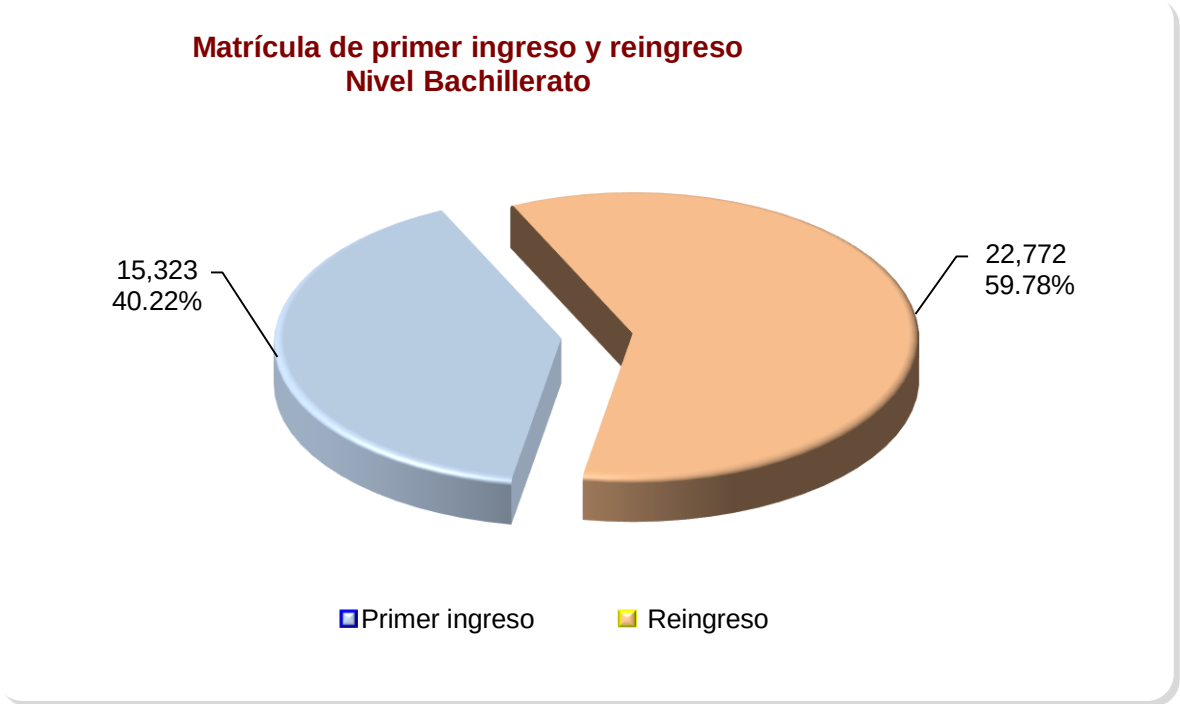

Matrícula por región y unidad académica
Nivel Bachillerato

Región	Unidad académica	Primer ingreso	Reingreso	Total	%
Centro		**3,865**	**4,983**	**8,848**	**23.23**
	Preparatoria No. 1	1,219	1,705	2,924	7.68
	Preparatoria No. 9	747	887	1,634	4.29
	Preparatoria No. 12	299	486	785	2.06
	Preparatoria No. 26	414	628	1,042	2.74
	Preparatoria No. 29	275	352	627	1.65
	Preparatoria No. 33	325	404	729	1.91
	Preparatoria No. 36	237	388	625	1.64
	Preparatoria Abierta	349	133	482	1.27
	Chilpancingo	323	113	436	90.46
	Extensión Ocotito	26	20	46	9.54
Acapulco		**2,643**	**3,932**	**6,575**	**17.26**
	Preparatoria No. 2	495	774	1,269	3.33
	Preparatoria No. 7	1,116	1,598	2,714	7.12
	Preparatoria No. 17	390	668	1,058	2.78
	Preparatoria No. 27	642	846	1,488	3.91
	Preparatoria Abierta Ext. Xaltianguis	0	46	46	0.12
Norte		**2,162**	**3,297**	**5,459**	**14.33**
	Preparatoria No. 3	234	371	605	1.59
	Preparatoria No. 4	489	713	1,202	3.16
	Preparatoria No. 10	553	754	1,307	3.43
	Preparatoria No. 19	79	145	224	0.59
	Preparatoria No. 24	106	171	277	0.73
	Preparatoria No. 28	89	146	235	0.62
	Preparatoria No. 32*	261	328	589	1.55
	Sistema Abierto - Preparatoria No. 4	116	220	336	0.88
	Sistema Abierto - Preparatoria No.10	169	338	507	1.33
	Sistema Abierto - Preparatoria No.32	66	111	177	0.46
Costa Grande		**2,744**	**4,206**	**6,950**	**18.24**
	Preparatoria No. 6	485	765	1,250	3.28
	Preparatoria No. 13	423	659	1,082	2.84
	Preparatoria No. 16	444	705	1,149	3.02
	Preparatoria No. 22	498	770	1,268	3.33
	Preparatoria No. 23	288	460	748	1.96
	Preparatoria No. 25	183	302	485	1.27
	Preparatoria No. 35	181	259	440	1.16
	Preparatoria No. 42	178	163	341	0.90
	Extensiones Preparatoria Abierta	64	123	187	0.49
	Extensión Atoyac	42	86	128	68.45
	Extensión San Jerónimo	22	37	59	31.55

* incluye grupos periféricos

Matrícula por región y unidad académica (continuación)
Nivel Bachillerato

Región	Unidad académica	Primer ingreso	Reingreso	Total	%
Montaña		**658**	**1,027**	**1,685**	**4.42**
	Preparatoria No. 11	340	545	885	2.32
	Preparatoria No. 31	136	160	296	0.78
	Preparatoria No. 38	182	322	504	1.32
Tierra Caliente		**1,285**	**2,051**	**3,336**	**8.76**
	Preparatoria No. 8	528	704	1,232	3.23
	Preparatoria No. 18	182	363	545	1.43
	Preparatoria No. 20*	245	341	586	1.54
	Preparatoria No. 37	80	154	234	0.61
	Preparatoria No. 39	250	489	739	1.94
Costa Chica		**1,966**	**3,276**	**5,242**	**13.76**
	Preparatoria No. 5*	455	757	1,212	3.18
	Preparatoria No. 14	233	380	613	1.61
	Preparatoria No. 15	287	453	740	1.94
	Preparatoria No. 21	220	348	568	1.49
	Preparatoria No. 30	99	252	351	0.92
	Preparatoria No. 34	242	386	628	1.65
	Preparatoria No. 40	307	507	814	2.14
	Preparatoria No. 41	123	193	316	0.83
	Total:	**15,323**	**22,772**	**38,095**	**100.00**

* incluye grupos periféricos

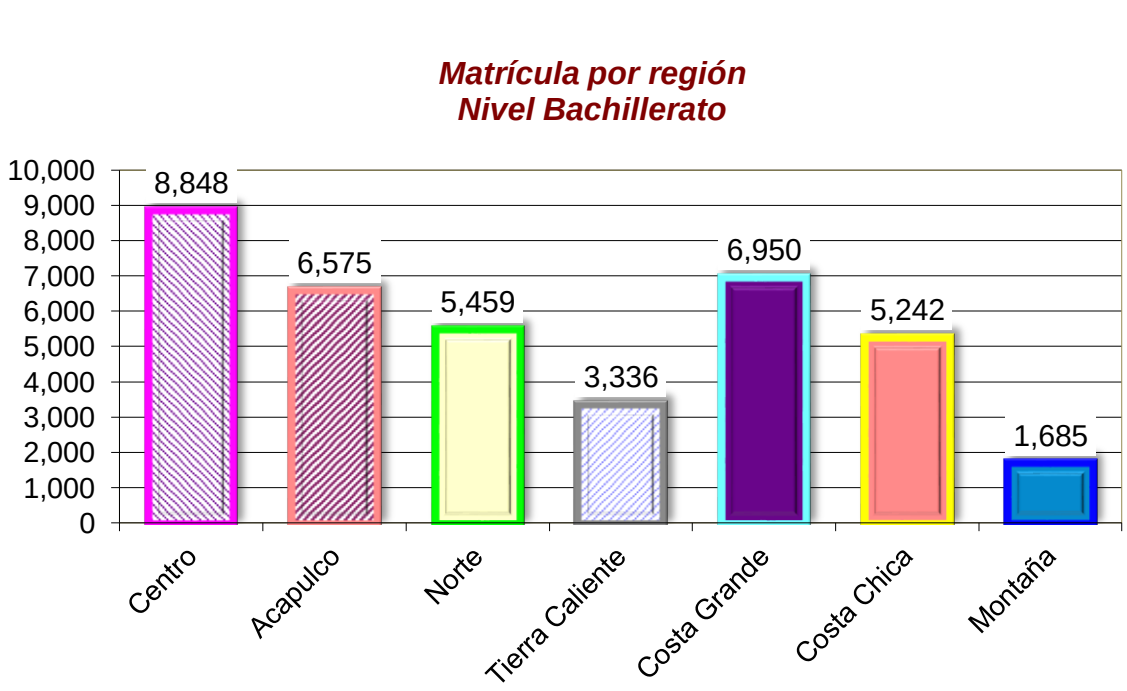

Matrícula por grado escolar
Nivel Bachillerato

Unidad académica	Grado escolar			Total
	Primero	Segundo	Tercero	
Bachillerato	**15,363**	**12,538**	**10,194**	**38,095**
Sistema Escolarizado	**14,599**	**11,903**	**9,858**	**36,360**
Preparatoria No. 1	1,219	950	755	2,924
Preparatoria No. 2	495	456	318	1,269
Preparatoria No. 3	234	201	170	605
Preparatoria No. 4	489	403	310	1,202
Preparatoria No. 5*	455	387	370	1,212
Preparatoria No. 6	485	432	333	1,250
Preparatoria No. 7	1,116	876	722	2,714
Preparatoria No. 8	528	398	306	1,232
Preparatoria No. 9	747	507	380	1,634
Preparatoria No. 10	553	432	322	1,307
Preparatoria No. 11	340	299	246	885
Preparatoria No. 12	299	280	206	785
Preparatoria No. 13	423	362	297	1,082
Preparatoria No. 14	233	217	163	613
Preparatoria No. 15	287	232	221	740
Preparatoria No. 16	444	386	319	1,149
Preparatoria No. 17	390	332	336	1,058
Preparatoria No. 18	182	175	188	545
Preparatoria No. 19	79	89	56	224
Preparatoria No. 20*	245	175	166	586
Preparatoria No. 21	220	150	198	568
Preparatoria No. 22	498	432	338	1,268
Preparatoria No. 23	288	241	219	748
Preparatoria No. 24	106	92	79	277
Preparatoria No. 25	183	166	136	485
Preparatoria No. 26	414	364	264	1,042
Preparatoria No. 27	642	444	402	1,488
Preparatoria No. 28	89	77	69	235
Preparatoria No. 29	275	184	168	627
Preparatoria No. 30	139	115	97	351
Preparatoria No. 31	136	89	71	296
Preparatoria No. 32*	261	178	150	589

* incluye grupos periféricos

Matrícula por grado escolar (continuación)
Nivel Bachillerato

Unidad académica	Grado escolar			Total
	Primero	Segundo	Tercero	
Preparatoria No. 33	325	241	163	729
Preparatoria No. 34	242	220	166	628
Preparatoria No. 35	181	149	110	440
Preparatoria No. 36	237	202	186	625
Preparatoria No. 37	80	60	94	234
Preparatoria No. 38	182	166	156	504
Preparatoria No. 39	250	277	212	739
Preparatoria No. 40	307	281	226	814
Preparatoria No. 41	123	95	98	316
Preparatoria No. 42	178	91	72	341
Sistema Abierto	**764**	**635**	**336**	**1,735**
Preparatoria Abierta	413	296	6	715
Chilpancingo	323	107	6	436
Extensión Atoyac	42	86	0	128
Extensión Ocotito	26	20	0	46
Extensión San Jerónimo	22	37	0	59
Extensión Xaltianguis	0	46	0	46
Preparatoria No. 4	116	118	102	336
Preparatoria No.10	169	164	174	507
Preparatoria No.32	66	57	54	177

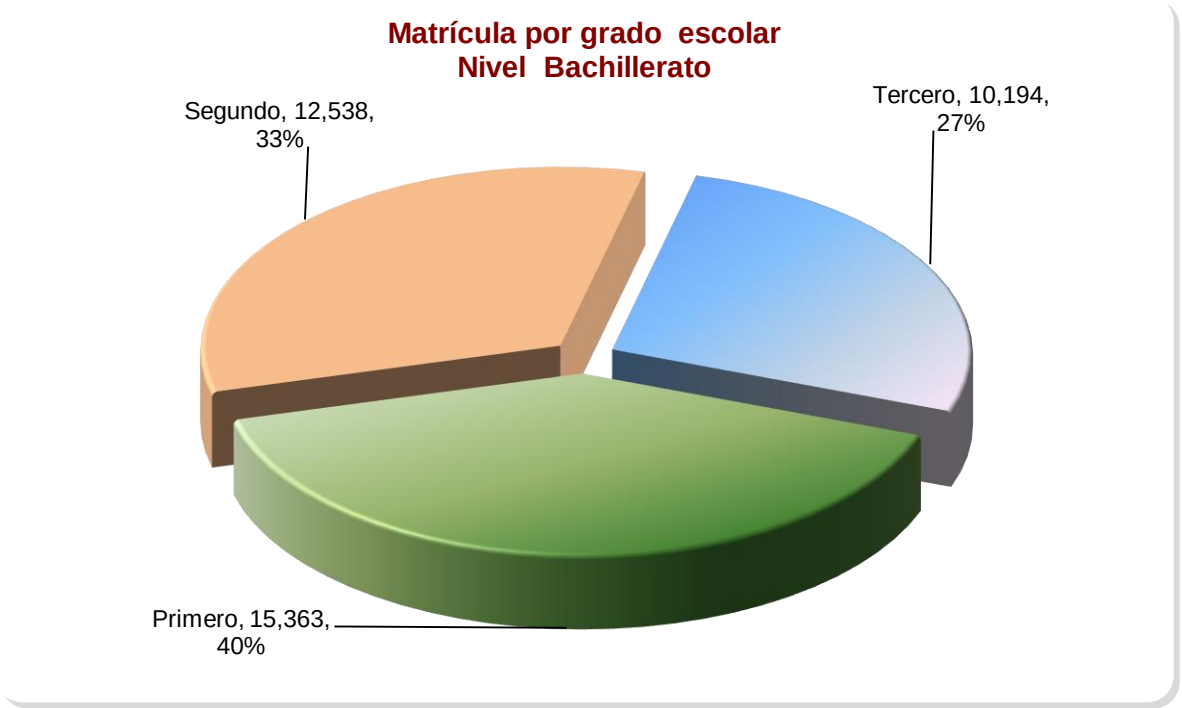

Matrícula por sexo
Nivel Bachillerato

Unidad académica	Hombres	%	Mujeres	%	Total	%
Bachillerato	**18,242**	**100.00**	**19,853**	**100.00**	**38,095**	**100.00**
Sistema Escolarizado	**17,362**	**95.18**	**18,998**	**95.69**	**36,360**	**95.45**
Preparatoria No. 1	1,400	7.67	1,524	7.68	2,924	7.68
Preparatoria No. 2	582	3.19	687	3.46	1,269	3.33
Preparatoria No. 3	269	1.47	336	1.69	605	1.59
Preparatoria No. 4	546	2.99	656	3.30	1,202	3.16
Preparatoria No. 5	531	2.91	681	3.43	1,212	3.18
Preparatoria No. 6	652	3.57	598	3.01	1,250	3.28
Preparatoria No. 7	1,208	6.62	1,506	7.59	2,714	7.12
Preparatoria No. 8	592	3.25	640	3.22	1,232	3.23
Preparatoria No. 9	820	4.50	814	4.10	1,634	4.29
Preparatoria No. 10	686	3.76	621	3.13	1,307	3.43
Preparatoria No. 11	399	2.19	486	2.45	885	2.32
Preparatoria No. 12	413	2.26	372	1.87	785	2.06
Preparatoria No. 13	501	2.75	581	2.93	1,082	2.84
Preparatoria No. 14	243	1.33	370	1.86	613	1.61
Preparatoria No. 15	363	1.99	377	1.90	740	1.94
Preparatoria No. 16	527	2.89	622	3.13	1,149	3.02
Preparatoria No. 17	517	2.83	541	2.73	1,058	2.78
Preparatoria No. 18	268	1.47	277	1.40	545	1.43
Preparatoria No. 19	98	0.54	126	0.63	224	0.59
Preparatoria No. 20	283	1.55	303	1.53	586	1.54
Preparatoria No. 21	279	1.53	289	1.46	568	1.49
Preparatoria No. 22	609	3.34	659	3.32	1,268	3.33
Preparatoria No. 23	350	1.92	398	2.00	748	1.96
Preparatoria No. 24	147	0.81	130	0.65	277	0.73
Preparatoria No. 25	207	1.13	278	1.40	485	1.27
Preparatoria No. 26	471	2.58	571	2.88	1,042	2.74
Preparatoria No. 27	667	3.66	821	4.14	1,488	3.91
Preparatoria No. 28	116	0.64	119	0.60	235	0.62
Preparatoria No. 29	266	1.46	361	1.82	627	1.65
Preparatoria No. 30	191	1.05	160	0.81	351	0.92
Preparatoria No. 31	168	0.92	128	0.64	296	0.78
Preparatoria No. 32	290	1.59	299	1.51	589	1.55

* incluye grupos periféricos

Matrícula por sexo (continuación)
Nivel Bachillerato

Unidad académica	Hombres	%	Mujeres	%	Total	%
Preparatoria No. 33	359	1.97	370	1.86	729	1.91
Preparatoria No. 34	324	1.78	304	1.53	628	1.65
Preparatoria No. 35	212	1.16	228	1.15	440	1.16
Preparatoria No. 36	294	1.61	331	1.67	625	1.64
Preparatoria No. 37	119	0.65	115	0.58	234	0.61
Preparatoria No. 38	240	1.32	264	1.33	504	1.32
Preparatoria No. 39	392	2.15	347	1.75	739	1.94
Preparatoria No. 40	412	2.26	402	2.02	814	2.14
Preparatoria No. 41	164	0.90	152	0.77	316	0.83
Preparatoria No. 42	187	1.03	154	0.78	341	0.90
Sistema Abierto	**880**	**4.82**	**855**	**4.31**	**1,735**	**4.55**
Preparatoria Abierta	369	2.02	346	1.74	715	1.88
Chilpancingo	222	60.16	214	61.85	436	60.98
Extensión Atoyac	63	17.07	65	18.79	128	17.90
Extensión Ocotito	23	6.23	23	6.65	46	6.43
Extensión San Jerónimo	33	8.94	26	7.51	59	8.25
Extensión Xaltianguis	28	7.59	18	5.20	46	6.43
Preparatoria No. 4	156	0.86	180	0.91	336	0.88
Preparatoria No. 10	275	1.51	232	1.17	507	1.33
Preparatoria No. 32	80	0.44	97	0.49	177	0.46

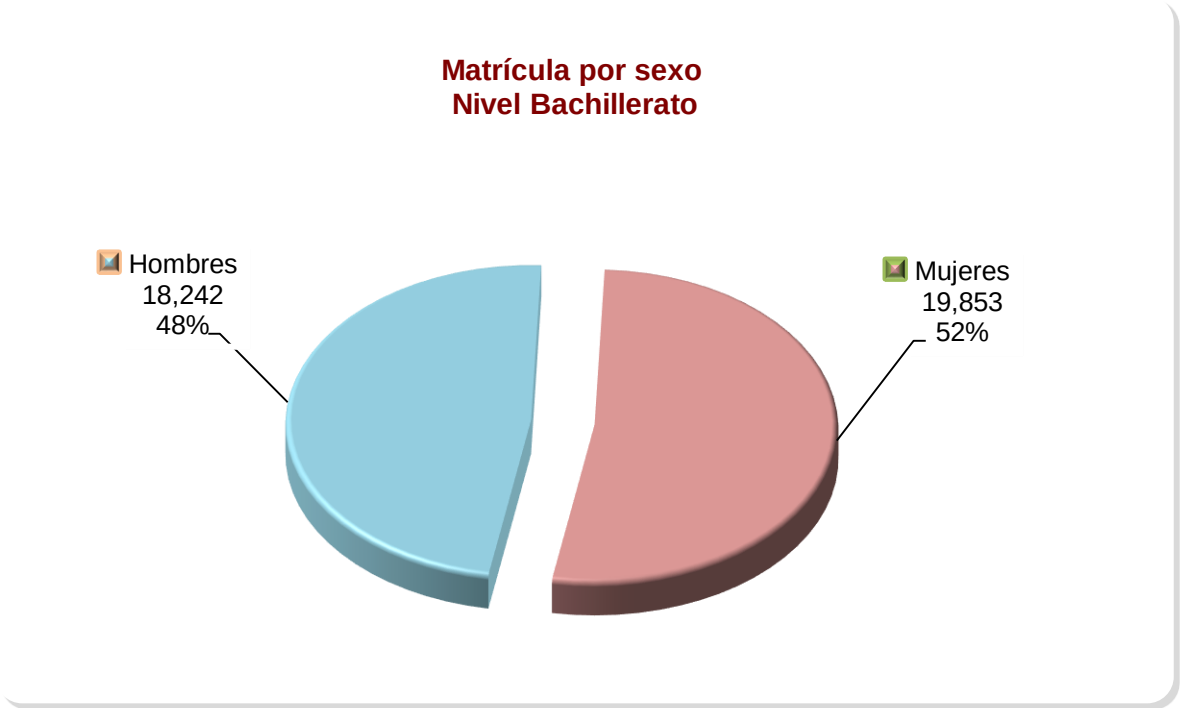

Matrícula por rango de edad
Nivel Bachillerato

Unidad académica	Rango de edad												Total
	14 y -	15	16	17	18	19	20	21	22	23	24	25 y +	
Bachillerato	**3**	**8,621**	**10,132**	**8,207**	**6,497**	**3,140**	**1,062**	**166**	**73**	**107**	**53**	**34**	**38,095**
Sistema Escolarizado	**3**	**8,382**	**9,820**	**8,016**	**6,211**	**2,939**	**942**	**45**	**0**	**0**	**0**	**2**	**36,360**
Preparatoria No. 1	0	649	388	725	527	394	206	35	0	0	0	0	2,924
Preparatoria No. 2	0	255	397	370	175	54	12	6	0	0	0	0	1,269
Preparatoria No. 3	0	127	76	129	159	80	34	0	0	0	0	0	605
Preparatoria No. 4	0	87	355	382	307	71	0	0	0	0	0	0	1,202
Preparatoria No. 5*	3	276	322	360	182	50	14	4	0	0	0	1	1,212
Preparatoria No. 6	0	287	293	418	192	60	0	0	0	0	0	0	1,250
Preparatoria No. 7	0	661	722	801	379	112	39	0	0	0	0	0	2,714
Preparatoria No. 8	0	358	360	275	167	49	23	0	0	0	0	0	1,232
Preparatoria No. 9	0	451	248	376	376	167	16	0	0	0	0	0	1,634
Preparatoria No. 10	0	342	376	189	263	137	0	0	0	0	0	0	1,307
Preparatoria No. 11	0	224	277	267	84	33	0	0	0	0	0	0	885
Preparatoria No. 12	0	193	215	263	87	27	0	0	0	0	0	0	785
Preparatoria No. 13	0	278	311	293	146	49	5	0	0	0	0	0	1,082
Preparatoria No. 14	0	170	138	163	101	26	15	0	0	0	0	0	613
Preparatoria No. 15	0	163	217	154	101	69	36	0	0	0	0	0	740
Preparatoria No. 16	0	249	407	220	129	68	76	0	0	0	0	0	1,149
Preparatoria No. 17	0	235	316	207	189	86	25	0	0	0	0	0	1,058
Preparatoria No. 18	0	94	157	124	83	71	16	0	0	0	0	0	545
Preparatoria No. 19	0	40	59	72	53	0	0	0	0	0	0	0	224
Preparatoria No. 20*	0	143	102	93	116	110	22	0	0	0	0	0	586
Preparatoria No. 21	0	115	183	38	146	41	45	0	0	0	0	0	568
Preparatoria No. 22	0	299	199	267	351	152	0	0	0	0	0	0	1,268
Preparatoria No. 23	0	182	205	98	157	80	26	0	0	0	0	0	748
Preparatoria No. 24	0	56	87	69	48	17	0	0	0	0	0	0	277
Preparatoria No. 25	0	120	147	134	54	30	0	0	0	0	0	0	485
Preparatoria No. 26	0	291	323	67	222	95	44	0	0	0	0	0	1,042
Preparatoria No. 27	0	372	444	179	311	138	44	0	0	0	0	0	1,488
Preparatoria No. 28	0	50	66	80	39	0	0	0	0	0	0	0	235
Preparatoria No. 29	0	169	169	180	78	27	3	0	0	0	0	1	627
Preparatoria No. 30	0	72	123	111	35	10	0	0	0	0	0	0	351
Preparatoria No. 31	0	71	106	41	55	23	0	0	0	0	0	0	296
Preparatoria No. 32*	0	123	211	36	121	98	0	0	0	0	0	0	589

* incluye grupos periféricos

Matrícula por rango de edad (continuación)
Nivel Bachillerato

Unidad académica	Rango de edad												Total
	14 y -	15	16	17	18	19	20	21	22	23	24	25 y +	
Preparatoria No. 33	0	169	265	50	118	80	47	0	0	0	0	0	729
Preparatoria No. 34	0	146	225	157	66	34	0	0	0	0	0	0	628
Preparatoria No. 35	0	86	157	35	101	32	29	0	0	0	0	0	440
Preparatoria No. 36	0	137	205	146	81	56	0	0	0	0	0	0	625
Preparatoria No. 37	0	18	60	69	44	39	4	0	0	0	0	0	234
Preparatoria No. 38	0	100	198	133	35	38	0	0	0	0	0	0	504
Preparatoria No. 39	0	190	245	81	63	85	75	0	0	0	0	0	739
Preparatoria No. 40	0	175	263	84	175	62	55	0	0	0	0	0	814
Preparatoria No. 41	0	62	81	61	50	52	10	0	0	0	0	0	316
Preparatoria No. 42	0	97	122	19	45	37	21	0	0	0	0	0	341
Sistema Abierto	**0**	**239**	**312**	**191**	**286**	**201**	**120**	**121**	**73**	**107**	**53**	**32**	**1,735**
Preparatoria Abierta	0	39	18	35	85	100	101	111	64	83	50	29	715
Chilpancingo	0	39	18	35	28	39	55	50	39	63	45	25	436
Extensión Atoyac	0	0	0	0	17	34	17	35	14	9	2	0	128
Extensión Ocotito	0	0	0	0	15	7	12	8	2	2	0	0	46
Extensión San Jerónimo	0	0	0	0	15	12	11	8	5	5	3	0	59
Extensión Xaltianguis	0	0	0	0	10	8	6	10	4	4	0	4	46
Preparatoria No. 4	0	80	116	46	91	3	0	0	0	0	0	0	336
Preparatoria No. 10	0	120	153	49	58	63	15	10	9	24	3	3	507
Preparatoria No. 32	0	0	25	61	52	35	4	0	0	0	0	0	177

Matrícula por rango de edad
Nivel Bachillerato Sistema Escolarizado

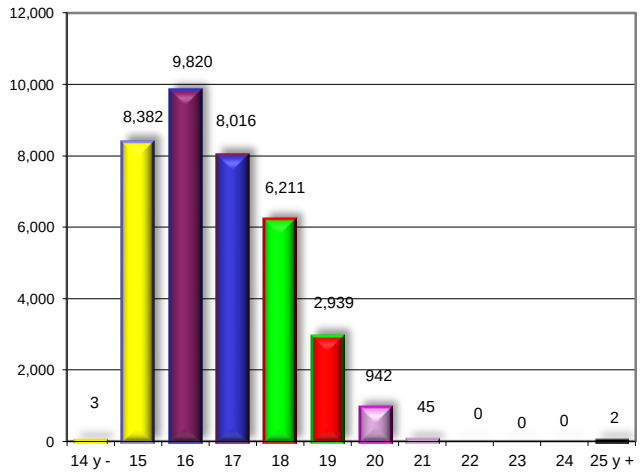

Matrícula por rango de edad
Nivel Bachillerato Sistema Abierto

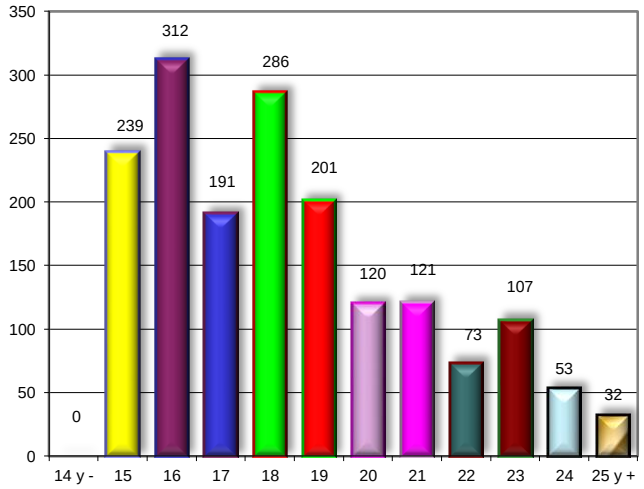

Grupos y matrícula por sexo, turno y unidad académica
Nivel Bachillerato

Unidad Académica	Grupos por turno				Matrícula por turno y sexo											
					Matutino			Vespertino			Discontinuo			Total		
	Mat.	Vesp.	Disc.	Total	H.	M.	Total	H.	M.	Total	H.	M.	Total	H.	M.	Total
Bachillerato	**448**	**417**	**40**	**905**	**9,335**	**11,047**	**20,382**	**8,027**	**7,951**	**15,978**	**880**	**855**	**1,735**	**18,242**	**19,853**	**38,095**
Sistema Escolarizado	**448**	**417**	**0**	**865**	**9,335**	**11,047**	**20,382**	**8,027**	**7,951**	**15,978**	**0**	**0**	**0**	**17,362**	**18,998**	**36,360**
Preparatoria 1	26	26	0	52	699	821	1,520	701	703	1,404	0	0	0	1,400	1,524	2,924
Preparatoria 2	22	20	0	42	400	491	891	182	196	378	0	0	0	582	687	1,269
Preparatoria 3	9	6	0	15	165	213	378	104	123	227	0	0	0	269	336	605
Preparatoria 4	14	9	0	23	312	399	711	234	257	491	0	0	0	546	656	1,202
Preparatoria 5*	11	14	0	25	275	359	634	256	322	578	0	0	0	531	681	1,212
Preparatoria 6	14	14	0	28	328	379	707	324	219	543	0	0	0	652	598	1,250
Preparatoria 7	29	22	0	51	739	997	1,736	469	509	978	0	0	0	1,208	1,506	2,714
Preparatoria 8	21	6	0	27	465	529	994	127	111	238	0	0	0	592	640	1,232
Preparatoria 9	20	20	0	40	445	450	895	375	364	739	0	0	0	820	814	1,634
Preparatoria 10	26	14	0	40	447	475	922	239	146	385	0	0	0	686	621	1,307
Preparatoria 11	12	8	0	20	246	319	565	153	167	320	0	0	0	399	486	885
Preparatoria 12	8	10	0	18	188	203	391	225	169	394	0	0	0	413	372	785
Preparatoria 13	9	9	0	18	250	343	593	251	238	489	0	0	0	501	581	1,082
Preparatoria 14	0	12	0	12	0	0	0	243	370	613	0	0	0	243	370	613
Preparatoria 15	9	9	0	18	193	210	403	170	167	337	0	0	0	363	377	740
Preparatoria 16	14	12	0	26	325	397	722	202	225	427	0	0	0	527	622	1,149
Preparatoria 17	26	14	0	40	352	386	738	165	155	320	0	0	0	517	541	1,058
Preparatoria 18	9	9	0	18	132	160	292	136	117	253	0	0	0	268	277	545
Preparatoria 19	0	9	0	9	0	0	0	98	126	224	0	0	0	98	126	224
Preparatoria 20*	9	9	0	18	162	212	374	121	91	212	0	0	0	283	303	586
Preparatoria 21	9	3	0	12	219	247	466	60	42	102	0	0	0	279	289	568
Preparatoria 22	18	13	0	31	410	444	854	199	215	414	0	0	0	609	659	1,268
Preparatoria 23	12	11	0	23	178	230	408	172	168	340	0	0	0	350	398	748
Preparatoria 24	0	6	0	6	0	0	0	147	130	277	0	0	0	147	130	277
Preparatoria 25	0	9	0	9	0	0	0	207	278	485	0	0	0	207	278	485
Preparatoria 26	18	8	0	26	279	397	676	192	174	366	0	0	0	471	571	1,042
Preparatoria 27	22	8	0	30	513	667	1,180	154	154	308	0	0	0	667	821	1,488
Preparatoria 28	0	7	0	7	0	0	0	116	119	235	0	0	0	116	119	235
Preparatoria 29	13	6	0	19	183	255	438	83	106	189	0	0	0	266	361	627
Preparatoria 30	0	9	0	9	0	0	0	191	160	351	0	0	0	191	160	351
Preparatoria 31	0	8	0	8	0	0	0	168	128	296	0	0	0	168	128	296
Preparatoria 32*	12	6	0	18	212	216	428	78	83	161	0	0	0	290	299	589

* incluye grupos periféricos

Grupos y matrícula por sexo, turno y unidad académica (continuación)
Nivel Bachillerato

Unidad Académica	Grupos por turno				Matrícula por turno y sexo											
					Matutino			Vespertino			Discontinuo			Total		
	Mat.	Vesp.	Disc.	Total	H.	M.	Total	H.	M.	Total	H.	M.	Total	H.	M.	Total
Preparatoria 33	9	9	0	18	181	223	404	178	147	325	0	0	0	359	370	729
Preparatoria 34	0	14	0	14	0	0	0	324	304	628	0	0	0	324	304	628
Preparatoria 35	9	3	0	12	164	167	331	48	61	109	0	0	0	212	228	440
Preparatoria 36	9	6	0	15	182	215	397	112	116	228	0	0	0	294	331	625
Preparatoria 37	6	3	0	9	88	80	168	31	35	66	0	0	0	119	115	234
Preparatoria 38	0	10	0	10	0	0	0	240	264	504	0	0	0	240	264	504
Preparatoria 39	12	3	0	15	328	291	619	64	56	120	0	0	0	392	347	739
Preparatoria 40	11	6	0	17	275	272	547	137	130	267	0	0	0	412	402	814
Preparatoria 41	0	9	0	9	0	0	0	164	152	316	0	0	0	164	152	316
Preparatoria 42	0	8	0	8	0	0	0	187	154	341	0	0	0	187	154	341
Sistema Abierto	**0**	**0**	**40**	**40**	**0**	**0**	**0**	**0**	**0**	**0**	**880**	**855**	**1,735**	**880**	**855**	**1,735**
Preparatoria Abierta	0	0	22	22	0	0	0	0	0	0	369	346	715	369	346	715
Chilpancingo	0	0	14	14	0	0	0	0	0	0	222	214	436	222	214	436
Extensión Atoyac	0	0	2	2	0	0	0	0	0	0	63	65	128	63	65	128
Extensión Ocotito	0	0	2	2	0	0	0	0	0	0	23	23	46	23	23	46
Extensión San Jerónimo	0	0	2	2	0	0	0	0	0	0	33	26	59	33	26	59
Extensión Xaltianguis	0	0	2	2	0	0	0	0	0	0	28	18	46	28	18	46
Preparatoria Abierta 4	0	0	6	6	0	0	0	0	0	0	156	180	336	156	180	336
Preparatoria Abierta 10	0	0	9	9	0	0	0	0	0	0	275	232	507	275	232	507
Preparatoria Abierta 32	0	0	3	3	0	0	0	0	0	0	80	97	177	80	97	177

Número de grupos por turno
Nivel Bachillerato

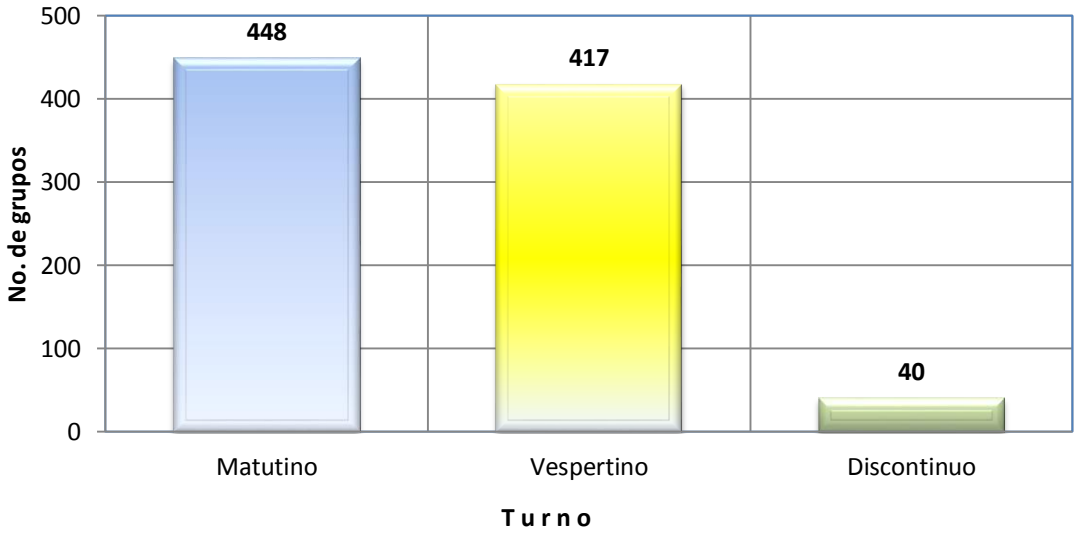

Tasa de crecimiento Nivel Bachillerato

Unidad académica	Ciclo escolar		Crecimiento	%
	2012 - 2013	2013 - 2014		
Bachillerato	**38,427**	**38,095**	**-332**	**-0.86**
Sistema Escolarizado	**36,681**	**36,360**	**-321**	**-0.88**
Preparatoria No. 1	2,891	2,924	33	1.14
Preparatoria No. 2	1,166	1,269	103	8.83
Preparatoria No. 3	615	605	-10	-1.63
Preparatoria No. 4	1,088	1,202	114	10.48
Preparatoria No. 5 *	1,373	1,212	-161	-11.73
Preparatoria No. 6	1,261	1,250	-11	-0.87
Preparatoria No. 7	2,681	2,714	33	1.23
Preparatoria No. 8	1,128	1,232	104	9.22
Preparatoria No. 9	1,594	1,634	40	2.51
Preparatoria No. 10	1,479	1,307	-172	-11.63
Preparatoria No. 11	889	885	-4	-0.45
Preparatoria No. 12	760	785	25	3.29
Preparatoria No. 13	1,004	1,082	78	7.77
Preparatoria No. 14	641	613	-28	-4.37
Preparatoria No. 15	709	740	31	4.37
Preparatoria No. 16	1,229	1,149	-80	-6.51
Preparatoria No. 17	990	1,058	68	6.87
Preparatoria No. 18	668	545	-123	-18.41
Preparatoria No. 19	259	224	-35	-13.51
Preparatoria No. 20 *	660	586	-74	-11.21
Preparatoria No. 21	924	568	-356	-38.53
Preparatoria No. 22	1,299	1,268	-31	-2.39
Preparatoria No. 23	730	748	18	2.47
Preparatoria No. 24	273	277	4	1.47
Preparatoria No. 25	452	485	33	7.30
Preparatoria No. 26	1,039	1,042	3	0.29
Preparatoria No. 27	1,514	1,488	-26	-1.72
Preparatoria No. 28	254	235	-19	-7.48
Preparatoria No. 29	661	627	-34	-5.14
Preparatoria No. 30	378	351	-27	-7.14
Preparatoria No. 31	290	296	6	2.07
Preparatoria No. 32 *	564	589	25	4.43
Preparatoria No. 33	707	729	22	3.11
Preparatoria No. 34	577	628	51	8.84
Preparatoria No. 35	399	440	41	10.28
Preparatoria No. 36	662	625	-37	-5.59
Preparatoria No. 37	263	234	-29	-11.03
Preparatoria No. 38	497	504	7	1.41
Preparatoria No. 39	744	739	-5	-0.67
Preparatoria No. 40	777	814	37	4.76
Preparatoria No. 41	342	316	-26	-7.60
Preparatoria No. 42	250	341	91	36.40
Sistema Abierto	**1,746**	**1,735**	**-11**	**-0.63**
Preparatoria Abierta Chilpancingo**	940	715	-225	-23.94
Preparatoria No. 4	309	336	27	8.74
Preparatoria No. 10	295	507	212	71.86
Preparatoria No. 32	202	177	-25	-12.38

* Incluye grupos periféricos

** Incluye extensiones

Eficiencia terminal Nivel Bachillerato

Unidad académica	Ingreso 2010 - 2011	Egreso 2012 - 2013	%
Bachillerato	**15,490**	**10,630**	**68.62**
Sistema Escolarizado	**14,540**	**10,113**	**69.55**
Preparatoria No. 1	1,114	800	71.81
Preparatoria No. 2	392	276	70.41
Preparatoria No. 3	213	155	72.77
Preparatoria No. 4	505	296	58.61
Preparatoria No. 5 *	451	429	95.12
Preparatoria No. 6	477	363	76.10
Preparatoria No. 7	1,088	743	68.29
Preparatoria No. 8	433	303	69.98
Preparatoria No. 9	690	342	49.57
Preparatoria No. 10	659	399	60.55
Preparatoria No. 11	341	247	72.43
Preparatoria No. 12	246	197	80.08
Preparatoria No. 13	387	292	75.45
Preparatoria No. 14	221	202	91.40
Preparatoria No. 15	278	207	74.46
Preparatoria No. 16	483	362	74.95
Preparatoria No. 17	495	298	60.20
Preparatoria No. 18	265	234	88.30
Preparatoria No. 19	98	74	75.51
Preparatoria No. 20 *	252	185	73.41
Preparatoria No. 21	333	246	73.87
Preparatoria No. 22	540	370	68.52
Preparatoria No. 23	251	206	82.07
Preparatoria No. 24	98	64	65.31
Preparatoria No. 25	171	124	72.51
Preparatoria No. 26	421	283	67.22
Preparatoria No. 27	714	402	56.30
Preparatoria No. 28	112	72	64.29
Preparatoria No. 29	291	188	64.60
Preparatoria No. 30	131	112	85.50
Preparatoria No. 31	125	69	55.20
Preparatoria No. 32 *	225	120	53.33
Preparatoria No. 33	317	201	63.41
Preparatoria No. 34	197	139	70.56
Preparatoria No. 35	169	104	61.54
Preparatoria No. 36	277	172	62.09
Preparatoria No. 37	123	86	69.92
Preparatoria No. 38	195	140	71.79
Preparatoria No. 39	255	222	87.06
Preparatoria No. 40	282	222	78.72
Preparatoria No. 41	147	98	66.67
Preparatoria No. 42	78	69	88.46
Unidad académica	**Ingreso 2010 - 2011**	**Egreso 2012 - 2013**	%
Sistema Abierto	**950**	**517**	**54.42**
Preparatoria Abierta(Chilpancingo)**	789	303	38.40
Preparatoria No. 4	34	78	229.41
Preparatoria No. 10	49	71	144.90
Preparatoria No. 32	78	65	83.33

* Incluye grupos periféricos **se tomó el ingreso del ciclo escolar 2011 – 2012 por tener una duración de 2 años. Incluye extensiones

Eficiencia terminal por año de egreso

Ciclos Escolares 2009 - 2013

Unidad Académica	Primer Ingreso ciclo escolar					Egresados ciclo escolar					Egresados / Primer Ingreso * 100				
	2006 2007	2007 2008	2008 2009	2009 2010	2010 2011	2008 2009	2009 2010	2010 2011	2011 2012	2012 2013	2009	2010	2011	2012	2013
Preparatoria 1	972	936	987	1,042	1,114	553	610	562	666	800	56.89	65.17	56.94	63.92	71.81
Preparatoria 2	436	325	386	358	392	262	216	251	274	276	60.09	66.46	65.03	76.54	70.41
Preparatoria 3	235	248	239	236	213	171	207	201	171	155	72.77	83.47	84.10	72.46	72.77
Preparatoria 4	372	377	385	420	505	320	272	260	284	296	86.02	72.15	67.53	67.62	58.61
Preparatoria 5 *	645	482	404	434	451	412	352	287	374	429	63.88	73.03	71.04	86.18	95.12
Preparatoria 6	376	358	389	385	477	263	280	269	282	363	69.95	78.21	69.15	73.25	76.10
Preparatoria 7	987	891	906	1,017	1,088	643	633	687	754	743	65.15	71.04	75.83	74.14	68.29
Preparatoria 8	511	530	499	473	433	355	376	355	458	303	69.47	70.94	71.14	96.83	69.98
Preparatoria 9	584	465	463	578	690	311	282	216	286	342	53.25	60.65	46.65	49.48	49.57
Preparatoria 10	534	495	500	549	659	304	305	292	342	399	56.93	61.62	58.40	62.30	60.55
Preparatoria 11	304	302	338	369	341	207	215	193	263	247	68.09	71.19	57.10	71.27	72.43
Preparatoria 12	233	222	251	252	246	156	169	195	197	197	66.95	76.13	77.69	78.17	80.08
Preparatoria 13	456	367	351	353	387	268	256	248	225	292	58.77	69.75	70.66	63.74	75.45
Preparatoria 14	197	217	216	222	221	140	169	151	184	202	71.07	77.88	69.91	82.88	91.40
Preparatoria 15	351	326	307	252	278	226	215	188	174	207	64.39	65.95	61.24	69.05	74.46
Preparatoria 16	318	372	366	460	483	214	265	222	299	362	67.30	71.24	60.66	65.00	74.95
Preparatoria 17	369	514	460	500	495	292	317	306	376	298	79.13	61.67	66.52	75.20	60.20
Preparatoria 18	264	258	274	307	265	195	164	174	197	234	73.86	63.57	63.50	64.17	88.30
Preparatoria 19	130	108	116	119	98	66	54	57	70	74	50.77	50.00	49.14	58.82	75.51
Preparatoria 20 *	321	312	283	218	252	213	210	188	183	185	66.36	67.31	66.43	83.94	73.41
Preparatoria 21	513	332	359	361	333	353	196	258	262	246	68.81	59.04	71.87	72.58	73.87
Preparatoria 22	600	542	495	421	540	360	361	288	305	370	60.00	66.61	58.18	72.45	68.52
Preparatoria 23	270	269	249	288	251	162	211	197	232	206	60.00	78.44	79.12	80.56	82.07
Preparatoria 24	66	57	77	44	98	42	30	43	30	64	63.64	52.63	55.84	68.18	65.31
Preparatoria 25	168	164	158	172	171	131	132	116	121	124	77.98	80.49	73.42	70.35	72.51
Preparatoria 26	420	375	395	409	421	260	206	178	258	283	61.90	54.93	45.06	63.08	67.22
Preparatoria 27	527	501	505	689	714	283	372	356	419	402	53.70	74.25	70.50	60.81	56.30
Preparatoria 28	103	105	96	84	112	63	72	69	66	72	61.17	68.57	71.88	78.57	64.29
Preparatoria 29	274	267	280	221	291	200	188	173	198	188	72.99	70.41	61.79	89.59	64.60
Preparatoria 30	57	62	79	79	131	54	44	50	76	112	94.74	70.97	63.29	96.20	85.50
Preparatoria 31	116	107	120	123	125	66	71	68	85	69	56.90	66.36	56.67	69.11	55.20
Preparatoria 32 *	246	233	239	253	225	149	154	118	130	120	60.57	66.09	49.37	51.38	53.33
Preparatoria 33	288	290	307	332	317	202	185	170	203	201	70.14	63.79	55.37	61.14	63.41
Preparatoria 34	231	218	179	199	197	147	154	109	128	139	63.64	70.64	60.89	64.32	70.56
Preparatoria 35	158	124	154	147	169	106	81	105	87	104	67.09	65.32	68.18	59.18	61.54
Preparatoria 36	195	237	251	254	277	140	125	106	160	172	71.79	52.74	42.23	62.99	62.09
Preparatoria 37	114	117	113	96	123	79	93	91	83	86	69.30	79.49	80.53	86.46	69.92
Preparatoria 38	157	166	157	171	195	103	105	98	130	140	65.61	63.25	62.42	76.02	71.79
Preparatoria 39	241	220	202	247	255	194	169	180	196	222	80.50	76.82	89.11	79.35	87.06
Preparatoria 40	-	215	212	223	282	-	148	146	156	222	-	68.84	68.87	69.96	78.72
Preparatoria 41	-	126	125	132	147	-	95	62	79	98	-	75.40	49.60	59.85	66.67
Preparatoria 42	-	79	80	72	78	-	53	58	46	69	-	67.09	72.50	63.89	88.46

Evolución de la matrícula de primer ingreso por unidad académica
Nivel Bachillerato

Unidad académica	Ciclo escolar									
	04 - 05	05 - 06	06 - 07	07 - 08	08 - 09	09 - 10	10 - 11	11 - 12	12 - 13	13 - 14
Bachillerato	**13,975**	**12,381**	**13,946**	**14,118**	**13,422**	**14,365**	**15,210**	**15,746**	**15,888**	**15,323**
Sistema Escolarizado	**13,220**	**11,807**	**13,339**	**12,911**	**12,952**	**13,561**	**14,540**	**14,644**	**14,952**	**14,559**
Preparatoria No. 1	781	862	972	936	987	1,042	1,114	1,153	1,205	1,219
Preparatoria No. 2	679	356	436	325	386	358	392	465	513	495
Preparatoria No. 3	215	189	235	248	239	236	213	243	264	234
Preparatoria No. 4	345	335	372	377	385	420	505	434	446	489
Preparatoria No. 5 *	596	532	645	608	404	434	451	501	514	455
Preparatoria No. 6	359	412	376	358	389	385	477	436	504	485
Preparatoria No. 7	782	828	987	891	906	1,017	1,088	1,024	1,086	1,116
Preparatoria No. 8	793	738	511	530	499	473	433	473	473	528
Preparatoria No. 9	497	364	584	465	463	578	690	794	795	747
Preparatoria No. 10	539	522	534	495	500	549	659	574	620	553
Preparatoria No. 11	283	273	304	302	338	369	341	339	358	340
Preparatoria No. 12	246	224	233	222	251	252	246	286	322	299
Preparatoria No. 13	358	343	456	446	351	353	387	412	392	423
Preparatoria No. 14	210	209	197	217	216	222	221	227	231	233
Preparatoria No. 15	343	276	351	326	307	252	278	286	254	287
Preparatoria No. 16	427	346	318	372	366	460	483	487	499	444
Preparatoria No. 17	840	357	369	514	460	500	495	405	403	390
Preparatoria No. 18	260	273	264	258	274	307	265	257	213	182
Preparatoria No. 19	97	86	130	108	116	119	98	93	96	79
Preparatoria No. 20 *	289	228	321	312	283	218	252	255	265	245
Preparatoria No. 21	430	422	513	547	359	361	333	386	363	220
Preparatoria No. 22	458	455	600	542	495	421	540	503	532	498
Preparatoria No. 23	233	244	270	269	249	288	251	290	259	288
Preparatoria No. 24	66	77	66	57	77	44	98	121	114	106
Preparatoria No. 25	165	156	168	164	158	172	171	171	176	183
Preparatoria No. 26	424	377	420	375	395	409	421	433	420	414
Preparatoria No. 27	516	526	527	501	505	689	714	737	635	642
Preparatoria No. 28	83	91	103	105	96	84	112	103	106	89
Preparatoria No. 29	276	219	274	267	280	221	291	247	259	275
Preparatoria No. 30	120	79	57	62	79	79	131	143	143	99
Preparatoria No. 31	120	106	116	107	120	123	125	131	120	136
Preparatoria No. 32 *	294	217	246	233	239	253	225	228	268	261
Preparatoria No. 33	276	267	288	290	307	332	317	285	321	325
Preparatoria No. 34	223	250	231	218	179	199	197	225	258	242
Preparatoria No. 35	154	138	158	124	154	147	169	150	173	181
Preparatoria No. 36	224	206	195	237	251	254	277	283	286	237
Preparatoria No. 37	98	91	114	117	113	96	123	140	66	80
Preparatoria No. 38	121	133	157	166	157	171	195	178	184	182
Preparatoria No. 39			241	220	202	247	255	244	284	250
Preparatoria No. 40					212	223	282	272	300	307
Preparatoria No. 41					125	132	147	134	130	123
Preparatoria No. 42					80	72	78	96	102	178
Sistema Abierto	**755**	**574**	**607**	**1,207**	**470**	**804**	**670**	**1,102**	**936**	**764**
Preparatoria Abierta Chilpancingo**	498	312	298	435	318	595	509	789	637	413
Preparatoria No. 4	39	39	33	45	56	67	34	124	124	116
Preparatoria No. 7	93	159	211	648	0	0	0	0	0	0
Preparatoria No. 10	52	36	37	30	51	61	49	116	98	169
Preparatoria No. 32	73	28	28	49	45	81	78	73	77	66

* Incluye grupos periféricos ** Incluye extensiones

Evolución de la matrícula total por unidad académica
Nivel Bachillerato

Unidad académica	Ciclo escolar									
	04 - 05	05 - 06	06 - 07	07 - 08	08 - 09	09 - 10	10 - 11	11 - 12	12 - 13	13 - 14
Bachillerato	**36,517**	**33,958**	**34,047**	**33,326**	**33,077**	**33,608**	**35,182**	**37,876**	**38,427**	**38,095**
Sistema Escolarizado	**34,808**	**32,488**	**32,726**	**31,589**	**31,896**	**32,335**	**33,894**	**35,906**	**36,681**	**36,360**
Preparatoria No. 1	1,935	2,013	2,173	2,190	2,238	2,340	2,459	2,715	2,891	2,924
Preparatoria No. 2	1,457	1,136	1,199	917	915	864	960	1,083	1,166	1,269
Preparatoria No. 3	595	587	578	577	619	662	601	583	615	605
Preparatoria No. 4	920	899	946	962	996	958	1,122	1,060	1,088	1,202
Preparatoria No. 5 *	1,536	1,494	1,531	1,496	1,428	1,123	1,144	1,333	1,373	1,212
Preparatoria No. 6	1,013	1,061	1,013	925	962	998	1,085	1,102	1,261	1,250
Preparatoria No. 7	2,134	2,126	2,310	2,273	2,284	2,395	2,657	2,657	2,681	2,714
Preparatoria No. 8	2,032	1,920	1,286	1,323	1,295	1,328	1,231	1,312	1,128	1,232
Preparatoria No. 9	1,192	999	1,145	1,085	1,106	1,096	1,223	1,492	1,594	1,634
Preparatoria No. 10	1,519	1,422	1,358	1,239	1,157	1,181	1,384	1,366	1,479	1,307
Preparatoria No. 11	853	807	813	796	814	815	813	881	889	885
Preparatoria No. 12	623	598	621	605	613	633	672	713	760	785
Preparatoria No. 13	936	898	1,008	1,034	1,063	877	879	950	1,004	1,082
Preparatoria No. 14	553	521	513	504	537	597	580	638	641	613
Preparatoria No. 15	816	785	839	799	782	679	694	718	709	740
Preparatoria No. 16	1,085	962	826	875	873	1,000	1,053	1,204	1,229	1,149
Preparatoria No. 17	2,211	1,393	1,227	1,174	1,122	1,190	1,266	1,133	990	1,058
Preparatoria No. 18	740	724	709	660	683	677	694	716	668	545
Preparatoria No. 19	279	239	255	254	270	238	234	254	259	224
Preparatoria No. 20 *	845	697	705	719	756	651	653	655	660	586
Preparatoria No. 21	1,231	1,235	1,208	1,258	1,331	827	894	933	924	568
Preparatoria No. 22	1,271	1,219	1,354	1,324	1,275	1,095	1,175	1,246	1,299	1,268
Preparatoria No. 23	738	682	685	643	637	716	695	750	730	748
Preparatoria No. 24	186	196	167	162	171	118	174	231	273	277
Preparatoria No. 25	464	458	453	455	440	435	419	422	452	485
Preparatoria No. 26	1,097	1,041	1,023	923	952	856	874	1,019	1,039	1,042
Preparatoria No. 27	1,349	1,429	1,360	1,120	1,168	1,517	1,586	1,663	1,514	1,488
Preparatoria No. 28	250	241	235	247	262	236	260	251	254	235
Preparatoria No. 29	676	622	663	646	694	612	661	685	661	627
Preparatoria No. 30	245	213	179	156	189	206	267	336	378	351
Preparatoria No. 31	313	279	295	259	275	282	298	304	290	296
Preparatoria No. 32 *	744	635	613	567	554	557	524	524	564	589
Preparatoria No. 33	696	673	715	693	738	720	725	720	707	729
Preparatoria No. 34	687	713	585	564	517	533	462	511	577	628
Preparatoria No. 35	403	381	386	336	355	391	386	370	399	440
Preparatoria No. 36	592	572	536	529	556	517	587	661	662	625
Preparatoria No. 37	246	260	252	282	292	293	317	331	263	234
Preparatoria No. 38	346	358	358	395	378	386	446	475	497	504
Preparatoria No. 39			604	623	599	622	654	685	744	739
Preparatoria No. 40						574	581	682	777	814
Preparatoria No. 41						337	311	326	342	316
Preparatoria No. 42						203	194	216	250	341
Sistema Abierto	**1,709**	**1,470**	**1,321**	**1,737**	**1,181**	**1,273**	**1,288**	**1,970**	**1,746**	**1,735**
Preparatoria Abierta Chilpancingo **	857	748	609	623	824	849	968	1,297	940	715
Preparatoria No. 4	114	126	104	107	138	153	62	261	309	336
Preparatoria No. 7	328	296	381	802	0	0	0	0	0	0
Preparatoria No.10	199	146	117	90	114	121	100	225	295	507
Preparatoria No.28	6	0	0	0	0	0	0	0	0	0
Preparatoria No.32	205	154	110	115	105	150	158	187	202	177

* Incluye grupos periféricos ** Incluye extensiones

Evolución de la matrícula de primer ingreso Nivel Bachillerato

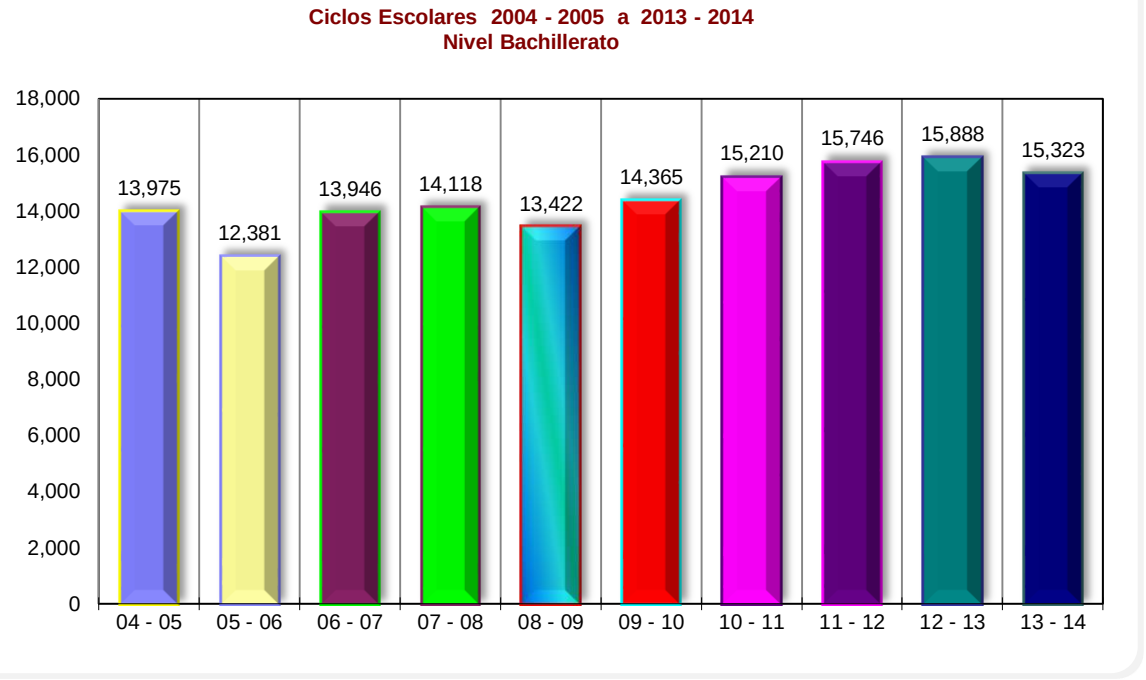

Evolución de la matrícula total Nivel Bachillerato

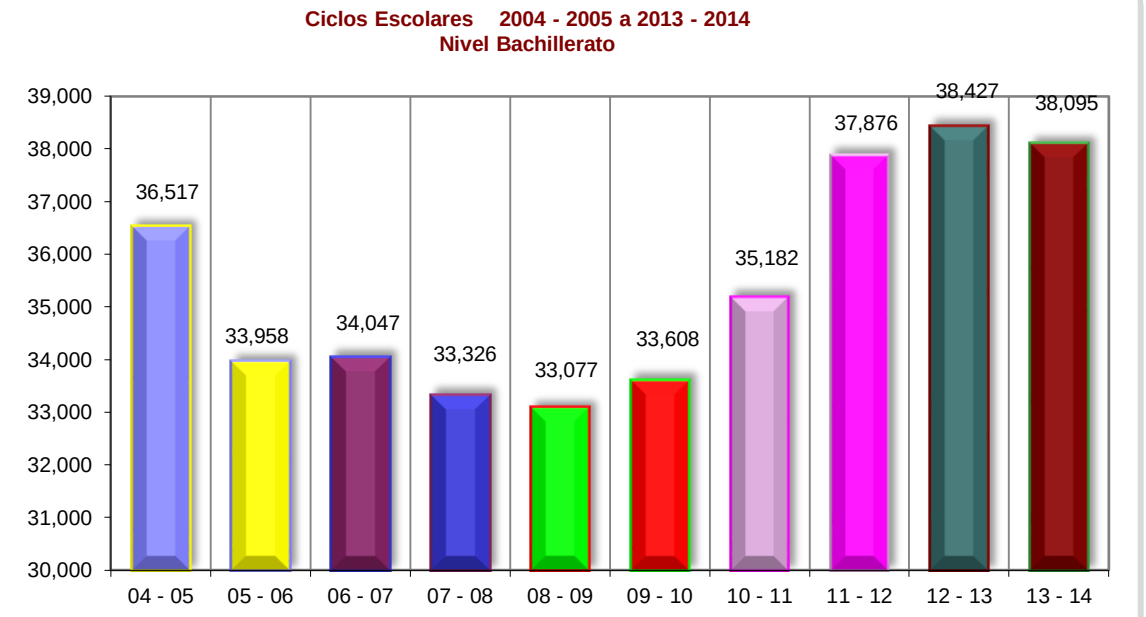

Personal académico por nivel de estudios y sexo Nivel Bachillerato

Unidad académica	Doctorado			Maestría			Licenciatura			Medio superior			Total		
	H	M	Total	H	M	Total	H	M	Total	H	M	Total	H	M	Total
Bachillerato general	**60**	**29**	**89**	**164**	**74**	**238**	**543**	**219**	**762**	**16**	**7**	**23**	**783**	**329**	**1,112**
Sistema Escolarizado	**60**	**29**	**89**	**159**	**74**	**233**	**534**	**215**	**749**	**16**	**7**	**23**	**769**	**325**	**1,094**
Preparatoria No. 1	4	5	9	12	9	21	23	9	32	0	0	0	39	23	62
Preparatoria No. 2	1	2	3	15	9	24	22	10	32	0	0	0	38	21	59
Preparatoria No. 3	1	1	2	1	2	3	10	6	16	0	0	0	12	9	21
Preparatoria No. 4	1	0	1	5	4	9	10	11	21	0	0	0	16	15	31
Preparatoria No. 5 *	0	0	0	10	1	11	12	3	15	1	0	1	23	4	27
Preparatoria No. 6	1	2	3	4	1	5	15	3	18	0	0	0	20	6	26
Preparatoria No. 7	20	7	27	7	2	9	24	7	31	0	0	0	51	16	67
Preparatoria No. 8	5	3	8	0	0	0	26	3	29	0	0	0	31	6	37
Preparatoria No. 9	4	1	5	10	9	19	17	16	33	0	0	0	31	26	57
Preparatoria No. 10	11	4	15	0	0	0	20	16	36	0	0	0	31	20	51
Preparatoria No. 11	1	1	2	6	2	8	10	3	13	0	0	0	17	6	23
Preparatoria No. 12	0	0	0	1	0	1	13	8	21	1	0	1	15	8	23
Preparatoria No. 13	0	0	0	3	1	4	15	2	17	0	0	0	18	3	21
Preparatoria No. 14	0	0	0	3	1	4	9	5	14	3	0	3	15	6	21
Preparatoria No. 15	0	0	0	4	2	6	11	3	14	0	0	0	15	5	20
Preparatoria No. 16	2	0	2	2	0	2	10	0	10	3	7	10	17	7	24
Preparatoria No. 17	3	0	3	5	2	7	24	6	30	2	0	2	34	8	42
Preparatoria No. 18	0	0	0	3	0	3	10	3	13	0	0	0	13	3	16
Preparatoria No. 19	2	1	3	0	0	0	12	3	15	0	0	0	14	4	18
Preparatoria No. 20 *	0	0	0	1	0	1	20	5	25	0	0	0	21	5	26
Preparatoria No. 21	0	0	0	1	0	1	12	5	17	1	0	1	14	5	19
Preparatoria No. 22	0	0	0	0	4	4	36	6	42	0	0	0	36	10	46
Preparatoria No. 23	0	0	0	6	3	9	11	9	20	4	0	4	21	12	33
Preparatoria No. 24	0	0	0	3	0	3	9	0	9	0	0	0	12	0	12
Preparatoria No. 25	0	0	0	6	2	8	4	1	5	0	0	0	10	3	13
Preparatoria No. 26	0	0	0	11	5	16	12	3	15	0	0	0	23	8	31
Preparatoria No. 27	1	0	1	8	4	12	12	2	14	0	0	0	21	6	27
Preparatoria No. 28	0	0	0	5	1	6	6	1	7	0	0	0	11	2	13
Preparatoria No. 29	0	0	0	0	0	0	13	12	25	0	0	0	13	12	25
Preparatoria No. 30	0	0	0	0	0	0	10	1	11	0	0	0	10	1	11
Preparatoria No. 31	0	0	0	0	0	0	8	4	12	0	0	0	8	4	12
Preparatoria No. 32 *	2	2	4	4	4	8	14	3	17	0	0	0	20	9	29
Preparatoria No. 33	0	0	0	1	0	1	20	5	25	0	0	0	21	5	26
Preparatoria No. 34	0	0	0	2	0	2	12	6	18	0	0	0	14	6	20
Preparatoria No. 35	0	0	0	3	3	6	5	4	9	1	0	1	9	7	16
Preparatoria No. 36	1	0	1	5	2	7	3	6	9	0	0	0	9	8	17
Preparatoria No. 37	0	0	0	3	0	3	5	7	12	0	0	0	8	7	15
Preparatoria No. 38	0	0	0	3	0	3	8	3	11	0	0	0	11	3	14
Preparatoria No. 39	0	0	0	5	1	6	8	4	12	0	0	0	13	5	18
Preparatoria No. 40	0	0	0	1	0	1	8	2	10	0	0	0	9	2	11
Preparatoria No. 41	0	0	0	0	0	0	4	8	12	0	0	0	4	8	12
Preparatoria No. 42	0	0	0	0	0	0	1	1	2	0	0	0	1	1	2
Sistema Abierto	**0**	**0**	**0**	**5**	**0**	**5**	**9**	**4**	**13**	**0**	**0**	**0**	14	4	**18**
Preparatoria Abierta Chilpancingo **	0	0	**0**	5	0	**5**	9	4	**13**	0	0	**0**	14	4	**18**
Preparatoria No. 4 ***	0	0	**0**	0	0	**0**	0	0	**0**	0	0	**0**	0	0	**0**
Preparatoria No.10 ***	0	0	**0**	0	0	**0**	0	0	**0**	0	0	**0**	0	0	**0**
Preparatoria No.32 ***	0	0	**0**	0	0	**0**	0	0	**0**	0	0	**0**	0	0	**0**

* Incluye grupos periféricos, ** Incluye extensiones, *** Se reporta en la preparatoria sede. (Fuente: nómina segunda quincena septiembre 2013)

Personal académico por tiempo de dedicación y sexo Nivel Bachillerato

Unidad académica	Tiempo completo			Medio tiempo			Por horas			Auxiliar académico			Total		
	H	M	Total	H	M	Total	H	M	Total	H	M	Total	H	M	Total
Bachillerato general	**289**	**81**	**370**	**13**	**2**	**15**	**469**	**244**	**713**	**12**	**2**	**14**	**783**	**329**	**1,112**
Sistema Escolarizado	**284**	**80**	**364**	**13**	**1**	**14**	**461**	**242**	**703**	**11**	**2**	**13**	**769**	**325**	**1,094**
Preparatoria No. 1	19	5	24	0	0	0	20	18	38	0	0	0	39	23	62
Preparatoria No. 2	15	9	24	2	0	2	21	12	33	0	0	0	38	21	59
Preparatoria No. 3	1	2	3	0	0	0	11	7	18	0	0	0	12	9	21
Preparatoria No. 4	5	1	6	0	0	0	11	14	25	0	0	0	16	15	31
Preparatoria No. 5 *	5	0	5	0	0	0	17	3	20	1	1	2	23	4	27
Preparatoria No. 6	9	5	14	1	0	1	10	1	11	0	0	0	20	6	26
Preparatoria No. 7	25	4	29	0	0	0	25	12	37	1	0	1	51	16	67
Preparatoria No. 8	9	1	10	1	0	1	21	5	26	0	0	0	31	6	37
Preparatoria No. 9	11	2	13	0	0	0	20	24	44	0	0	0	31	26	57
Preparatoria No. 10	14	2	16	0	0	0	14	18	32	3	0	3	31	20	51
Preparatoria No. 11	6	1	7	0	0	0	11	5	16	0	0	0	17	6	23
Preparatoria No. 12	4	2	6	0	0	0	10	6	16	1	0	1	15	8	23
Preparatoria No. 13	9	1	10	2	0	2	5	2	7	2	0	2	18	3	21
Preparatoria No. 14	1	0	1	2	0	2	12	6	18	0	0	0	15	6	21
Preparatoria No. 15	6	1	7	0	0	0	9	4	13	0	0	0	15	5	20
Preparatoria No. 16	6	3	9	0	0	0	11	4	15	0	0	0	17	7	24
Preparatoria No. 17	26	5	31	0	0	0	8	3	11	0	0	0	34	8	42
Preparatoria No. 18	5	3	8	0	0	0	8	0	8	0	0	0	13	3	16
Preparatoria No. 19	2	0	2	1	0	1	11	4	15	0	0	0	14	4	18
Preparatoria No. 20 *	3	0	3	0	0	0	17	5	22	1	0	1	21	5	26
Preparatoria No. 21	7	3	10	0	0	0	7	2	9	0	0	0	14	5	19
Preparatoria No. 22	17	3	20	0	0	0	19	6	25	0	1	1	36	10	46
Preparatoria No. 23	2	1	3	0	0	0	19	11	30	0	0	0	21	12	33
Preparatoria No. 24	2	0	2	0	0	0	10	0	10	0	0	0	12	0	12
Preparatoria No. 25	1	2	3	2	0	2	7	1	8	0	0	0	10	3	13
Preparatoria No. 26	8	2	10	1	0	1	14	6	20	0	0	0	23	8	31
Preparatoria No. 27	15	6	21	0	0	0	5	0	5	1	0	1	21	6	27
Preparatoria No. 28	2	0	2	1	0	1	8	2	10	0	0	0	11	2	13
Preparatoria No. 29	5	3	8	0	0	0	8	9	17	0	0	0	13	12	25
Preparatoria No. 30	2	1	3	0	0	0	8	0	8	0	0	0	10	1	11
Preparatoria No. 31	1	0	1	0	1	1	7	3	10	0	0	0	8	4	12
Preparatoria No. 32 *	10	3	13	0	0	0	10	6	16	0	0	0	20	9	29
Preparatoria No. 33	8	2	10	0	0	0	12	3	15	1	0	1	21	5	26
Preparatoria No. 34	1	0	1	0	0	0	13	6	19	0	0	0	14	6	20
Preparatoria No. 35	6	1	7	0	0	0	3	6	9	0	0	0	9	7	16
Preparatoria No. 36	7	4	11	0	0	0	2	4	6	0	0	0	9	8	17
Preparatoria No. 37	3	0	3	0	0	0	5	7	12	0	0	0	8	7	15
Preparatoria No. 38	4	1	5	0	0	0	7	2	9	0	0	0	11	3	14
Preparatoria No. 39	0	0	0	0	0	0	13	5	18	0	0	0	13	5	18
Preparatoria No. 40	1	0	1	0	0	0	8	2	10	0	0	0	9	2	11
Preparatoria No. 41	0	0	0	0	0	0	4	8	12	0	0	0	4	8	12
Preparatoria No. 42	1	1	2	0	0	0	0	0	0	0	0	0	1	1	2
Sistema Abierto	**5**	**1**	**6**	**0**	**1**	**1**	**8**	**2**	**10**	**1**	**0**	**1**	**14**	**4**	**18**
Preparatoria Abierta Chilpancingo **	5	1	**6**	0	1	**1**	8	2	**10**	1	0	**1**	14	4	**18**
Preparatoria No. 4 ***	0	0	**0**	0	0	**0**	0	0	**0**	0	0	**0**	0	0	**0**
Preparatoria No.10 ***	0	0	**0**	0	0	**0**	0	0	**0**	0	0	**0**	0	0	**0**
Preparatoria No.32 ***	0	0	**0**	0	0	**0**	0	0	**0**	0	0	**0**	0	0	**0**

* Incluye grupos periféricos, ** Incluye extensiones, *** Se reporta en la preparatoria sede. (Fuente: nómina segunda quincena septiembre 2013)

Personal académico por tiempo de dedicación y categoría
Nivel Bachillerato

Unidad académica	Tiempo completo				Medio tiempo				Por horas			Auxiliar académico	Total
	Titular	Asoc.	Asist.	Total	Titular	Asoc.	Asist.	Total	Asig-natura	Adjunto	Total		
Bachillerato general	**47**	**318**	**5**	**370**	**0**	**11**	**4**	**15**	**675**	**38**	**713**	**14**	**1,112**
Sistema Escolarizado	**47**	**312**	**5**	**364**	**0**	**10**	**4**	**14**	**665**	**38**	**703**	**13**	**1,094**
Preparatoria No. 1	2	21	1	24	0	0	0	0	35	3	38	0	62
Preparatoria No. 2	5	19	0	24	0	2	0	2	33	0	33	0	59
Preparatoria No. 3	0	3	0	3	0	0	0	0	18	0	18	0	21
Preparatoria No. 4	1	5	0	6	0	0	0	0	24	1	25	0	31
Preparatoria No. 5 *	0	5	0	5	0	0	0	0	17	3	20	2	27
Preparatoria No. 6	0	14	0	14	0	1	0	1	11	0	11	0	26
Preparatoria No. 7	2	27	0	29	0	0	0	0	35	2	37	1	67
Preparatoria No. 8	1	9	0	10	0	0	1	1	26	0	26	0	37
Preparatoria No. 9	1	12	0	13	0	0	0	0	41	3	44	0	57
Preparatoria No. 10	1	15	0	16	0	0	0	0	31	1	32	3	51
Preparatoria No. 11	0	7	0	7	0	0	0	0	16	0	16	0	23
Preparatoria No. 12	0	6	0	6	0	0	0	0	16	0	16	1	23
Preparatoria No. 13	2	8	0	10	0	2	0	2	6	1	7	2	21
Preparatoria No. 14	0	1	0	1	0	0	2	2	14	4	18	0	21
Preparatoria No. 15	0	7	0	7	0	0	0	0	12	1	13	0	20
Preparatoria No. 16	0	9	0	9	0	0	0	0	15	0	15	0	24
Preparatoria No. 17	11	19	1	31	0	0	0	0	10	1	11	0	42
Preparatoria No. 18	0	8	0	8	0	0	0	0	7	1	8	0	16
Preparatoria No. 19	1	1	0	2	0	1	0	1	14	1	15	0	18
Preparatoria No. 20 *	0	3	0	3	0	0	0	0	22	0	22	1	26
Preparatoria No. 21	2	7	1	10	0	0	0	0	9	0	9	0	19
Preparatoria No. 22	2	18	0	20	0	0	0	0	25	0	25	1	46
Preparatoria No. 23	0	3	0	3	0	0	0	0	30	0	30	0	33
Preparatoria No. 24	0	2	0	2	0	0	0	0	9	1	10	0	12
Preparatoria No. 25	3	0	0	3	0	1	1	2	7	1	8	0	13
Preparatoria No. 26	2	8	0	10	0	1	0	1	19	1	20	0	31
Preparatoria No. 27	5	16	0	21	0	0	0	0	5	0	5	1	27
Preparatoria No. 28	1	0	1	2	0	1	0	1	8	2	10	0	13
Preparatoria No. 29	0	8	0	8	0	0	0	0	17	0	17	0	25
Preparatoria No. 30	0	3	0	3	0	0	0	0	7	1	8	0	11
Preparatoria No. 31	0	1	0	1	0	1	0	1	10	0	10	0	12
Preparatoria No. 32 *	4	9	0	13	0	0	0	0	15	1	16	0	29
Preparatoria No. 33	0	10	0	10	0	0	0	0	14	1	15	1	26
Preparatoria No. 34	0	0	1	1	0	0	0	0	16	3	19	0	20
Preparatoria No. 35	0	7	0	7	0	0	0	0	9	0	9	0	16
Preparatoria No. 36	1	10	0	11	0	0	0	0	6	0	6	0	17
Preparatoria No. 37	0	3	0	3	0	0	0	0	10	2	12	0	15
Preparatoria No. 38	0	5	0	5	0	0	0	0	9	0	9	0	14
Preparatoria No. 39	0	0	0	0	0	0	0	0	16	2	18	0	18
Preparatoria No. 40	0	1	0	1	0	0	0	0	10	0	10	0	11
Preparatoria No. 41	0	0	0	0	0	0	0	0	11	1	12	0	12
Preparatoria No. 42	0	2	0	2	0	0	0	0	0	0	0	0	2
Sistema Abierto	**0**	**6**	**0**	**6**	**0**	**1**	**0**	**1**	**10**	**0**	**10**	**1**	**18**
Preparatoria Abierta (Chilpancingo) **	0	6	0	**6**	0	1	0	**1**	10	0	**10**	**1**	**18**
Preparatoria No. 4***	0	0	0	**0**	0	0	0	**0**	0	0	**0**	**0**	**0**
Preparatoria No. 10***	0	0	0	**0**	0	0	0	**0**	0	0	**0**	**0**	**0**
Preparatoria No. 32***	0	0	0	**0**	0	0	0	**0**	0	0	**0**	**0**	**0**

* Incluye grupos periféricos, ** Incluye extensiones, *** Se reporta en la preparatoria sede. (Fuente: nómina segunda quincena septiembre 2013)

Personal académico por rango de antigüedad Nivel Bachillerato

Unidad académica	Rango de antigüedad (Años)						Total
	0 a 3	4 a 7	8 a 11	12 a 15	16 a 19	20 o más	
Bachillerato general	**177**	**137**	**148**	**153**	**62**	**435**	**1,112**
Sistema Escolarizado	**176**	**135**	**147**	**152**	**57**	**427**	**1,094**
Preparatoria No. 1	8	10	8	9	3	24	62
Preparatoria No. 2	9	5	11	8	2	24	59
Preparatoria No. 3	3	3	10	2	0	3	21
Preparatoria No. 4	7	5	7	1	1	10	31
Preparatoria No. 5 *	4	3	4	4	2	10	27
Preparatoria No. 6	0	0	3	3	6	14	26
Preparatoria No. 7	8	11	7	7	2	32	67
Preparatoria No. 8	12	4	1	9	0	11	37
Preparatoria No. 9	12	7	5	9	3	21	57
Preparatoria No. 10	12	8	3	5	3	20	51
Preparatoria No. 11	4	1	4	6	1	7	23
Preparatoria No. 12	3	6	4	3	0	7	23
Preparatoria No. 13 *	1	0	5	3	0	12	21
Preparatoria No. 14	8	4	2	3	0	4	21
Preparatoria No. 15	2	3	5	4	2	4	20
Preparatoria No. 16	2	1	2	4	2	13	24
Preparatoria No. 17	0	0	1	6	2	33	42
Preparatoria No. 18	2	1	2	0	0	11	16
Preparatoria No. 19	4	4	0	4	0	6	18
Preparatoria No. 20 *	4	10	2	5	2	3	26
Preparatoria No. 21	0	3	2	5	3	6	19
Preparatoria No. 22	2	3	4	7	6	24	46
Preparatoria No. 23	13	5	5	2	2	6	33
Preparatoria No. 24	1	1	2	4	2	2	12
Preparatoria No. 25	4	1	0	2	0	6	13
Preparatoria No. 26	7	3	6	3	0	12	31
Preparatoria No. 27	0	1	2	2	0	22	27
Preparatoria No. 28	2	0	3	3	0	5	13
Preparatoria No. 29	4	4	1	4	2	10	25
Preparatoria No. 30	1	1	4	1	0	4	11
Preparatoria No. 31	5	2	1	0	0	4	12
Preparatoria No. 32 *	3	4	7	3	1	11	29
Preparatoria No. 33	2	6	6	1	2	9	26
Preparatoria No. 34	5	5	4	2	0	4	20
Preparatoria No. 35	5	2	1	1	1	6	16
Preparatoria No. 36	2	0	1	1	1	12	17
Preparatoria No. 37	3	2	1	1	1	7	15
Preparatoria No. 38	3	1	3	1	1	5	14
Preparatoria No. 39	3	3	3	9	0	0	18
Preparatoria No. 40	4	1	3	0	3	0	11
Preparatoria No. 41	2	1	2	4	1	2	12
Preparatoria No. 42	0	0	0	1	0	1	2
Sistema Abierto	**1**	**2**	**1**	**1**	**5**	**8**	**18**
Preparatoria Abierta Chilpancingo **	1	2	1	1	5	8	**18**
Preparatoria No. 4 ***	0	0	0	0	0	0	**0**
Preparatoria No. 10 ***	0	0	0	0	0	0	**0**
Preparatoria No. 32 ***	0	0	0	0	0	0	**0**

* Incluye grupos periféricos, ** Incluye extensiones, *** Se reporta en la preparatoria sede. (Fuente: nómina segunda quincena septiembre 2013)

Personal administrativo por función y sexo Nivel Bachillerato

Unidad académica	Personal administrativo y de intendencia									Personal directivo			Total		
	Administrativo			Intendencia			Total								
	H	M	Total	H	M	Total	H	M	Total	H	M	Total	H	M	Total
Bachillerato general	**123**	**165**	**288**	**90**	**75**	**165**	**213**	**240**	**453**	**94**	**40**	**134**	**307**	**280**	**587**
Sistema Escolarizado	**122**	**160**	**282**	**88**	**73**	**161**	**210**	**233**	**443**	**92**	**40**	**132**	**302**	**273**	**575**
Preparatoria No. 1	11	6	17	4	6	10	15	12	27	3	2	5	18	14	32
Preparatoria No. 2	8	11	19	2	4	6	10	15	25	4	0	4	14	15	29
Preparatoria No. 3	3	5	8	1	2	3	4	7	11	2	0	2	6	7	13
Preparatoria No. 4	5	1	6	3	4	7	8	5	13	2	1	3	10	6	16
Preparatoria No. 5 *	4	4	8	2	3	5	6	7	13	2	1	3	8	8	16
Preparatoria No. 6	2	3	5	3	2	5	5	5	10	3	1	4	8	6	14
Preparatoria No. 7	9	8	17	5	3	8	14	11	25	4	4	8	18	15	33
Preparatoria No. 8	3	7	10	3	3	6	6	10	16	3	3	6	9	13	22
Preparatoria No. 9	6	4	10	3	6	9	9	10	19	2	0	2	11	10	21
Preparatoria No. 10	6	10	16	7	2	9	13	12	25	3	0	3	16	12	28
Preparatoria No. 11	3	2	5	1	2	3	4	4	8	5	0	5	9	4	13
Preparatoria No. 12	5	4	9	1	1	2	6	5	11	1	1	2	7	6	13
Preparatoria No. 13	1	2	3	2	1	3	3	3	6	2	1	3	5	4	9
Preparatoria No. 14	3	2	5	3	0	3	6	2	8	1	1	2	7	3	10
Preparatoria No. 15	2	4	6	3	0	3	5	4	9	3	0	3	8	4	12
Preparatoria No. 16	4	3	7	2	1	3	6	4	10	2	1	3	8	5	13
Preparatoria No. 17	6	13	19	2	1	3	8	14	22	3	1	4	11	15	26
Preparatoria No. 18	1	4	5	2	1	3	3	5	8	2	3	5	5	8	13
Preparatoria No. 19	0	2	2	1	2	3	1	4	5	1	0	1	2	4	6
Preparatoria No. 20 *	3	2	5	3	0	3	6	2	8	2	1	3	8	3	11
Preparatoria No. 21	0	7	7	4	1	5	4	8	12	2	1	3	6	9	15
Preparatoria No. 22	6	6	12	1	3	4	7	9	16	4	1	5	11	10	21
Preparatoria No. 23	3	3	6	2	3	5	5	6	11	2	2	4	7	8	15
Preparatoria No. 24	1	1	2	1	2	3	2	3	5	1	0	1	3	3	6
Preparatoria No. 25	1	1	2	0	2	2	1	3	4	2	0	2	3	3	6
Preparatoria No. 26	6	4	10	2	1	3	8	5	13	3	1	4	11	6	17
Preparatoria No. 27	6	9	15	2	5	7	8	14	22	4	2	6	12	16	28
Preparatoria No. 28	3	2	5	1	1	2	4	3	7	0	1	1	4	4	8
Preparatoria No. 29	2	2	4	2	1	3	4	3	7	2	1	3	6	4	10
Preparatoria No. 30	0	1	1	1	1	2	1	2	3	2	0	2	3	2	5
Preparatoria No. 31	0	3	3	2	1	3	2	4	6	3	1	4	5	5	10
Preparatoria No. 32 *	2	9	11	4	0	4	6	9	15	2	2	4	8	11	19
Preparatoria No. 33	5	2	7	1	1	2	6	3	9	1	2	3	7	5	12
Preparatoria No. 34	0	1	1	2	1	3	2	2	4	1	1	2	3	3	6
Preparatoria No. 35	0	2	2	2	1	3	2	3	5	1	1	2	3	4	7
Preparatoria No. 36	1	4	5	2	1	3	3	5	8	3	1	4	6	6	12
Preparatoria No. 37	0	2	2	2	1	3	2	3	5	2	0	2	4	3	7
Preparatoria No. 38	0	2	2	1	1	2	1	3	4	2	0	2	3	3	6
Preparatoria No. 39	0	2	2	2	0	2	2	2	4	1	2	3	3	4	7
Preparatoria No. 40	1	0	1	0	1	1	1	1	2	2	0	2	3	1	4
Preparatoria No. 41	0	0	0	0	0	0	0	0	0	0	0	0	0	0	0
Preparatoria No. 42	0	0	0	1	1	2	1	1	2	2	0	2	3	1	4
Sistema Abierto	**1**	**5**	**6**	**2**	**2**	**4**	**3**	**7**	**10**	**2**	**0**	**2**	**5**	**7**	**12**
Preparatoria Abierta Chilpancingo **	1	5	6	2	2	4	3	7	10	2	0	2	5	7	12
Preparatoria No. 4***	0	0	0	0	0	0	0	0	0	0	0	0	0	0	0
Preparatoria No.10***	0	0	0	0	0	0	0	0	0	0	0	0	0	0	0
Preparatoria No.32***	0	0	0	0	0	0	0	0	0	0	0	0	0	0	0

* Incluye grupos periféricos, ** Incluye extensiones, *** Se reporta en la preparatoria sede. . (Fuente: nómina segunda quincena septiembre 2013).

Personal administrativo por rango de antigüedad Nivel Bachillerato

Unidad académica	Rango de antigüedad (Años)						Total
	0 a 3	4 a 7	8 a 11	12 a 15	16 a 19	20 o más	
Bachillerato general	**118**	**48**	**46**	**45**	**39**	**157**	**453**
Sistema Escolarizado	**117**	**43**	**46**	**45**	**39**	**153**	**443**
Preparatoria No. 1	8	2	3	3	0	11	27
Preparatoria No. 2	6	3	4	5	2	5	25
Preparatoria No. 3	5	1	0	3	0	2	11
Preparatoria No. 4	5	1	2	2	1	2	13
Preparatoria No. 5 *	7	0	0	0	1	5	13
Preparatoria No. 6	3	0	2	1	0	4	10
Preparatoria No. 7	9	4	3	1	3	5	25
Preparatoria No. 8	1	2	1	3	2	7	16
Preparatoria No. 9	5	1	4	1	0	8	19
Preparatoria No. 10	7	1	2	2	1	12	25
Preparatoria No. 11	1	3	0	1	1	2	8
Preparatoria No. 12	7	1	0	0	1	2	11
Preparatoria No. 13 *	1	0	0	0	1	4	6
Preparatoria No. 14	3	0	2	1	0	2	8
Preparatoria No. 15	0	1	0	1	2	5	9
Preparatoria No. 16	2	2	1	2	1	2	10
Preparatoria No. 17	4	3	3	3	4	5	22
Preparatoria No. 18	1	3	0	0	1	3	8
Preparatoria No. 19	2	0	0	0	0	3	5
Preparatoria No. 20 *	1	2	1	0	1	3	8
Preparatoria No. 21	3	1	0	1	4	3	12
Preparatoria No. 22	5	0	1	0	2	8	16
Preparatoria No. 23	2	2	1	1	0	5	11
Preparatoria No. 24	3	0	0	0	1	1	5
Preparatoria No. 25	0	1	0	1	0	2	4
Preparatoria No. 26	4	0	4	2	0	3	13
Preparatoria No. 27	4	5	1	3	4	5	22
Preparatoria No. 28	0	0	2	0	0	5	7
Preparatoria No. 29	4	0	0	0	1	2	7
Preparatoria No. 30	0	0	1	1	0	1	3
Preparatoria No. 31	0	0	1	2	0	3	6
Preparatoria No. 32 *	7	1	2	0	1	4	15
Preparatoria No. 33	2	0	1	0	1	5	9
Preparatoria No. 34	0	1	1	0	0	2	4
Preparatoria No. 35	1	0	0	1	0	3	5
Preparatoria No. 36	0	1	0	0	1	6	8
Preparatoria No. 37	0	1	0	1	1	2	5
Preparatoria No. 38	2	0	0	0	1	1	4
Preparatoria No. 39	0	0	2	2	0	0	4
Preparatoria No. 40	0	0	1	1	0	0	2
Preparatoria No. 41	0	0	0	0	0	0	0
Preparatoria No. 42	2	0	0	0	0	0	2
Sistema Abierto	**1**	**5**	**0**	**0**	**0**	**4**	**10**
Preparatoria Abierta Chilpancingo **	1	5	0	0	0	4	**10**
Preparatoria No. 4 ***	0	0	0	0	0	0	**0**
Preparatoria No.10 ***	0	0	0	0	0	0	**0**
Preparatoria No.32 ***	0	0	0	0	0	0	**0**

* Incluye grupos periféricos, ** Incluye extensiones, *** Se reporta en la preparatoria sede. (Fuente: nómina segunda quincena septiembre 2013)

Tipo Medio Superior

Nivel Bachillerato

Unidades Académicas Populares

Localización de preparatorias populares por región
Nivel Bachillerato

Unidad académica popular / Región	Municipio	Localidad
Acapulco		
Digna Ochoa	Acapulco de Juárez	La Venta
Gral. Emiliano Zapata	Acapulco de Juárez	La Sabana
MC. Armando Chavarría Barrera	Acapulco de Juárez	Lomas de Chapultepec
Othón Salazar Ramírez	Acapulco de Juárez	Kilómetro 30
Centro		
Colotlipa	Quechultenango	Colotlipa
Emperador Cuauhtémoc	Tixtla de Guerrero	Atliaca
Leonardo da Vinci	Chilapa de Álvarez	Ayahualulco
Veinte de Noviembre	Leonardo Bravo	Chichihualco
Costa Chica		
Adán Gómez Hesiquio	Ometepec	Acatepec
Antonio Rojas de Jesús	San Luis Acatlán	San José Vista Hermosa
Buena Vista	San Luis Acatlán	Buena Vista
Caritino Maldonado Pérez	Cuajinicuilapa	Maldonado
Caritino Maldonado Pérez - grupo periférico	Cuajinicuilapa	Miguel Alemán
Cozoyoapan	Xochistlahuaca	Cozoyoapan
Gral. Juan del Carmen	Ometepec	Santa María Asunción
Gral. Vicente Guerrero Saldaña	Tecoanapa	Pochotillo
José Vasconcelos	Ometepec	Huajintepec
Justo Sierra	Tecoanapa	El Pericón
Las Cruces	San Marcos	Las Cruces
Lázaro Cárdenas del Río	Ayutla de los Libres	El Mezón
Leopoldo Tejeda Guzmán	Azoyú	Juchitán
Luis Donaldo Colosio	San Luis Acatlán	Pazcala del Oro
Manuel Francisco Gallardo	San Luis Acatlán	Pueblo Hidalgo
Octavio Paz	San Marcos	Llano Grande
Primero de Marzo	Ayutla de los Libres	Azozuca
Profr.Mario Altamirano Manjarrez	San Luis Acatlán	Tlaxcalixtlahuaca
Quetzalapa	Azoyú	Quetzalapa
Ricardo Flores Magón	Ayutla de los Libres	Ayutla de los Libres
Rosalío Wences Reza	Tecoanapa	Chautipa
Tlacoachistlahuaca	Ometepec	Tlacoachistlahuaca
Costa Grande		
Cacalutla	Atoyac de Álvarez	Cacalutla
El Paraíso	Atoyac de Álvarez	El paraíso
El Quemado	Atoyac de Álvarez	El Quemado
Río Santiago	Atoyac de Álvarez	Río Santiago
San Juan de las Flores	Atoyac de Álvarez	San Juan de las Flores
Montaña		
Alpoyeca	Alpoyeca	Alpoyeca
Benito Juárez	Malinaltepec	Paraje Montero
Ernesto Che Guevara de la Serna	Malinaltepec	Tierra Colorada
Gral. Crispín Sabas Galeana	Malinaltepec	Colombia de Guadalupe
Iliatenco – Sentimientos de la Nación	Malinaltepec	Iliatenco
Ing. Heberto Castillo Martínez	Acatepec	Apetzuca
Mi Patria es Primero	Zapotitlan Tablas	Ayotoxtla
Paulo Freire	Igualapa	San Juan de los Llanos
Santa Cruz del Rincón	Malinaltepec	Tilapa de Guerrero

Localización de preparatorias populares por región (continuación)
Nivel Bachillerato

Unidad académica popular / Región	Municipio	Localidad
Norte		
Acapetlahuaya	Gral. Canuto A. Neri	Acapetlahuaya
José Revueltas	Copalillo	Copalillo
Telpochkajli	Tepacoacuilco	San Miguel Tecuiciapan
Tierra Caliente		
Corral Falso	Ajuchitlan del Progreso	Corral Falso
Ignacio Manuel Altamirano	San Miguel Totolapan	El Terrero
José Inocente Lugo	Ajuchitlan del Progreso	Santa Ana del Águila
Tierra y Libertad	Cuetzala del Progreso	Tlanquizalco
Tlalchapa	Tlalchapa	Tlalchapa
Valle Luz	San Miguel Totolapan	Valle Luz

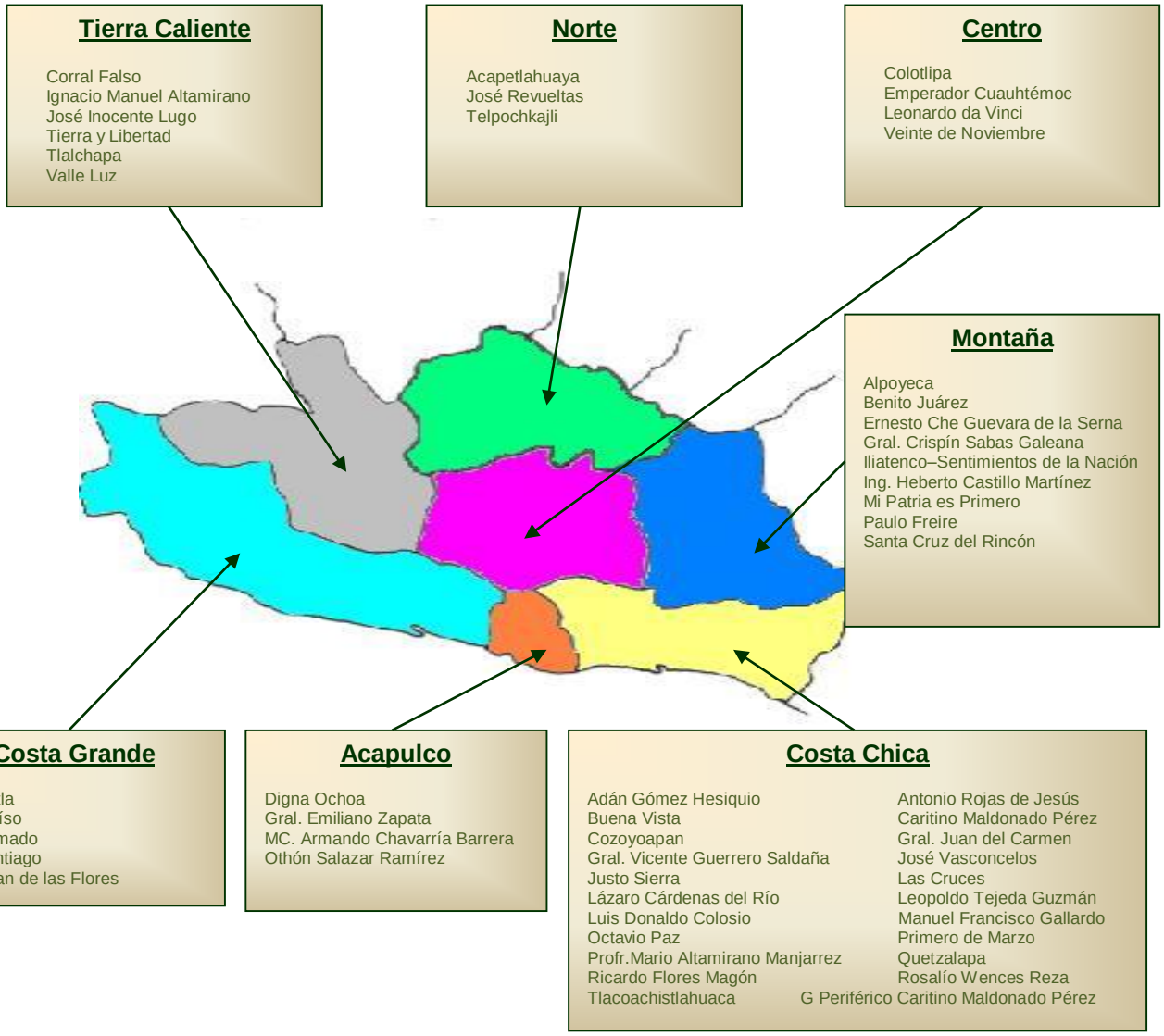

Matrícula de primer ingreso y reingreso por unidad académica popular

Unidad académica	Primer Ingreso			Reingreso			Total			
	Hombres	Mujeres	Total	Hombres	Mujeres	Total	Hombre	Mujeres	Total	%
Bachillerato	**1,476**	**1,413**	**2,889**	**2,053**	**1,888**	**3,941**	**3,529**	**3,301**	**6,830**	**100.00**
Acapetlahuaya *	0	0	0	0	0	0	0	0	0	0.00
Adán Gómez Hesiquio	47	50	97	70	92	162	117	142	259	3.79
Alpoyeca	16	11	27	23	21	44	39	32	71	1.04
Antonio Rojas de Jesús	32	24	56	48	44	92	80	68	148	2.17
Benito Juárez	33	22	55	56	47	103	89	69	158	2.31
Buena Vista	31	34	65	45	36	81	76	70	146	2.14
Cacalutla *	0	0	0	0	0	0	0	0	0	0.00
Caritino Maldonado Pérez *	0	0	0	0	0	0	0	0	0	0.00
Caritino Maldonado Pérez – g. perif.*	0	0	0	0	0	0	0	0	0	0.00
Colotlipa	85	102	187	98	115	213	183	217	400	5.86
Corral Falso	38	42	80	50	42	92	88	84	172	2.52
Cozoyoapan *	0	0	0	0	0	0	0	0	0	0.00
Digna Ochoa	167	140	307	190	126	316	357	266	623	9.12
El Paraíso	35	43	78	31	39	70	66	82	148	2.17
El Quemado	65	45	110	57	37	94	122	82	204	2.99
Emperador Cuauhtémoc *	0	0	0	0	0	0	0	0	0	0.00
Ernesto Che Guevara de la Serna *	0	0	0	0	0	0	0	0	0	0.00
Gral. Crispín Sabas Galeana	20	27	47	48	38	86	68	65	133	1.95
Gral. Emiliano Zapata *	0	0	0	0	0	0	0	0	0	0.00
Gral. Juan del Carmen	42	26	68	48	40	88	90	66	156	2.28
Gral. Vicente Guerrero Saldaña *	0	0	0	0	0	0	0	0	0	0.00
Ignacio Manuel Altamirano *	0	0	0	0	0	0	0	0	0	0.00
Iliatenco – Sentimientos de la Nación	67	63	130	121	119	240	188	182	370	5.42
Ing. Heberto Castillo Martínez	47	57	104	75	61	136	122	118	240	3.51
José Inocente Lugo *	0	0	0	0	0	0	0	0	0	0.00
José Revueltas *	0	0	0	0	0	0	0	0	0	0.00
José Vasconcelos	23	15	38	12	13	25	35	28	63	0.92
Justo Sierra *	0	0	0	0	0	0	0	0	0	0.00
Las Cruces	32	30	62	48	42	90	80	72	152	2.23
Lázaro Cárdenas del Río	27	27	54	68	36	104	95	63	158	2.31
Leonardo da Vinci *	0	0	0	0	0	0	0	0	0	0.00
Leopoldo Tejeda Guzmán *	0	0	0	0	0	0	0	0	0	0.00
Luis Donaldo Colosio	33	32	65	45	34	79	78	66	144	2.11
Manuel Francisco Gallardo	50	61	111	100	77	177	150	138	288	4.22
MC. Armando Chavarría Barrera	60	39	99	43	41	84	103	80	183	2.68
Mi Patria es Primero *	0	0	0	0	0	0	0	0	0	0.00
Octavio Paz	55	50	105	88	78	166	143	128	271	3.97
Othón Salazar Ramírez *	0	0	0	0	0	0	0	0	0	0.00
Paulo Freire	38	48	86	71	63	134	109	111	220	3.22
Primero de Marzo	30	31	61	72	48	120	102	79	181	2.65
Prof. Mario Altamirano Manjarrez	14	26	40	35	25	60	49	51	100	1.46
Quetzalapa *	0	0	0	0	0	0	0	0	0	0.00
Ricardo Flores Magón	88	80	168	106	152	258	194	232	426	6.24
Río Santiago	40	20	60	44	36	80	84	56	140	2.05
Rosalío Wences Reza *	0	0	0	0	0	0	0	0	0	0.00
San Juan de las Flores	16	21	37	43	23	66	59	44	103	1.51
Santa Cruz del Rincón	48	51	99	78	85	163	126	136	262	3.84
Telpochkajli	54	42	96	37	45	82	91	87	178	2.61
Tierra y Libertad	28	25	53	40	35	75	68	60	128	1.87
Tlacoachistlahuaca	88	80	168	104	123	227	192	203	395	5.78
Tlalchapa *	0	0	0	0	0	0	0	0	0	0.00
Valle Luz *	0	0	0	0	0	0	0	0	0	0.00
Veinte de Noviembre	27	49	76	59	75	134	86	124	210	3.07

* No reportaron información

Matrícula de primer ingreso y reingreso por región y unidad académica popular

Unidad académica popular	Primer Ingreso	%	Reingreso	%	Total	%
Bachillerato	**2,889**	**42.30**	**3,941**	**57.70**	**6,830**	**100.00**
Acapulco	406	14.05	400	10.15	806	11.80
Digna Ochoa	307	75.62	316	79.00	623	77.30
Gral. Emiliano Zapata	0	0.00	0	0.00	0	0.00
MC. Armando Chavarría Barrera	99	24.38	84	21.00	183	22.70
Othón Salazar Ramírez *	0	0.00	0	0.00	0	0.00
Centro	263	9.10	347	8.80	610	8.93
Colotlipa	187	71.10	213	61.38	400	65.57
Emperador Cuauhtémoc *	0	0.00	0	0.00	0	0.00
Leonardo da Vinci *	0	0.00	0	0.00	0	0.00
Veinte de Noviembre	76	28.90	134	38.62	210	34.43
Costa Chica	1,158	40.08	1,729	43.87	2,887	42.27
Adán Gómez Hesiquio	97	8.38	162	9.37	259	8.97
Antonio Rojas de Jesús	56	4.84	92	5.32	148	5.13
Buena Vista	65	5.61	81	4.68	146	5.06
Caritino Maldonado Pérez *	0	0.00	0	0.00	0	0.00
Caritino Maldonado Pérez-grupo periférico*	0	0.00	0	0.00	0	0.00
Cozoyoapan *	0	0.00	0	0.00	0	0.00
Gral. Juan del Carmen	68	5.87	88	5.09	156	5.40
Gral. Vicente Guerrero Saldaña *	0	0.00	0	0.00	0	0.00
José Vasconcelos	38	3.28	25	1.45	63	2.18
Justo Sierra *	0	0.00	0	0.00	0	0.00
Las Cruces	62	5.35	90	5.21	152	5.26
Lázaro Cárdenas del Río	54	4.66	104	6.02	158	5.47
Leopoldo Tejeda Guzmán *	0	0.00	0	0.00	0	0.00
Luis Donaldo Colosio	65	5.61	79	4.57	144	4.99
Manuel Francisco Gallardo	111	9.59	177	10.24	288	9.98
Octavio Paz	105	9.07	166	9.60	271	9.39
Primero de Marzo	61	5.27	120	6.94	181	6.27
Prof. Mario Altamirano Manjarrez	40	3.45	60	3.47	100	3.46
Quetzalapa *	0	0.00	0	0.00	0	0.00
Ricardo Flores Magón	168	14.51	258	14.92	426	14.76
Rosalío Wences Reza *	0	0.00	0	0.00	0	0.00
Tlacoachistlahuaca	168	14.51	227	13.13	395	13.68
Costa Grande	285	9.87	310	7.87	595	8.71
Cacalutla *	0	0.00	0	0.00	0	0.00
El Paraíso	78	27.37	70	22.58	148	24.87
El Quemado	110	38.60	94	30.32	204	34.29
Río Santiago	60	21.05	80	25.81	140	23.53
San Juan de las Flores	37	12.98	66	21.29	103	17.31
Montaña	548	18.97	906	22.99	1,454	21.29
Alpoyeca	27	4.93	44	4.86	71	4.88
Benito Juárez	55	10.04	103	11.37	158	10.87
Ernesto Che Guevara de la Serna *	0	0.00	0	0.00	0	0.00
Gral. Crispín Sabas Galeana	47	8.58	86	9.49	133	9.15
Iliatenco – Sentimientos de la Nación	130	23.72	240	26.49	370	25.45
Ing. Heberto Castillo Martínez	104	18.98	136	15.01	240	16.51
Mi Patria es Primero *	0	0.00	0	0.00	0	0.00
Paulo Freire	86	15.69	134	14.79	220	15.13
Santa Cruz del Rincón	99	18.07	163	17.99	262	18.02
Norte	96	3.32	82	2.08	178	2.61
Acapetlahuaya *	0	0.00	0	0.00	0	0.00
José Revueltas *	0	0.00	0	0.00	0	0.00
Telpochkajli	96	100.00	82	100.00	178	100.00
Tierra Caliente	133	4.60	167	4.24	300	4.39
Corral Falso	80	60.15	92	55.09	172	57.33
Ignacio Manuel Altamirano *	0	0.00	0	0.00	0	0.00
José Inocente Lugo *	0	0.00	0	0.00	0	0.00
Tierra y Libertad	53	39.85	75	44.91	128	42.67
Tlalchapa *	0	0.00	0	0.00	0	0.00
Valle Luz *	0	0.00	0	0.00	0	0.00

* No reportaron información

Matrícula por grado escolar -- unidades académicas populares

Unidad académica popular	Primero	%	Segundo	%	Tercero	%	Total	%
Bachillerato	**2,889**	**42.30**	**2,245**	**32.87**	**1,696**	**24.83**	**6,830**	**100.00**
Acapetlahuaya *	0	0.00	0	0.00	0	0.00	0	0.00
Adán Gómez Hesiquio	97	3.36	104	4.63	58	3.42	259	3.79
Alpoyeca	27	0.93	22	0.98	22	1.30	71	1.04
Antonio Rojas de Jesús	56	1.94	67	2.98	25	1.47	148	2.17
Benito Juárez	55	1.90	53	2.36	50	2.95	158	2.31
Buena Vista	65	2.25	45	2.00	36	2.12	146	2.14
Cacalutla *	0	0.00	0	0.00	0	0.00	0	0.00
Caritino Maldonado Pérez *	0	0.00	0	0.00	0	0.00	0	0.00
Caritino Maldonado Pérez-grupo periférico *	0	0.00	0	0.00	0	0.00	0	0.00
Colotlipa	187	6.47	122	5.43	91	5.37	400	5.86
Corral Falso	80	2.77	32	1.43	60	3.54	172	2.52
Cozoyoapan *	0	0.00	0	0.00	0	0.00	0	0.00
Digna Ochoa	307	10.63	177	7.88	139	8.20	623	9.12
El Paraíso	78	2.70	45	2.00	25	1.47	148	2.17
El Quemado	110	3.81	62	2.76	32	1.89	204	2.99
Emperador Cuauhtémoc *	0	0.00	0	0.00	0	0.00	0	0.00
Ernesto Che Guevara de la Serna *	0	0.00	0	0.00	0	0.00	0	0.00
Gral. Crispín Sabas Galeana	47	1.63	52	2.32	34	2.00	133	1.95
Gral. Emiliano Zapata *	0	0.00	0	0.00	0	0.00	0	0.00
Gral. Juan del Carmen	68	2.35	47	2.09	41	2.42	156	2.28
Gral. Vicente Guerrero Saldaña *	0	0.00	0	0.00	0	0.00	0	0.00
Ignacio Manuel Altamirano *	0	0.00	0	0.00	0	0.00	0	0.00
Iliatenco – Sentimientos de la Nación	130	4.50	140	6.24	100	5.90	370	5.42
Ing. Heberto Castillo Martínez	104	3.60	85	3.79	51	3.01	240	3.51
José Inocente Lugo *	0	0.00	0	0.00	0	0.00	0	0.00
José Revueltas *	0	0.00	0	0.00	0	0.00	0	0.00
José Vasconcelos	38	1.32	13	0.58	12	0.71	63	0.92
Justo Sierra *	0	0.00	0	0.00	0	0.00	0	0.00
Las Cruces	62	2.15	48	2.14	42	2.48	152	2.23
Lázaro Cárdenas del Río	54	1.87	51	2.27	53	3.13	158	2.31
Leonardo da Vinci *	0	0.00	0	0.00	0	0.00	0	0.00
Leopoldo Tejeda Guzmán *	0	0.00	0	0.00	0	0.00	0	0.00
Luis Donaldo Colosio	65	2.25	46	2.05	33	1.95	144	2.11
Manuel Francisco Gallardo	111	3.84	90	4.01	87	5.13	288	4.22
MC. Armando Chavarría Barrera	99	3.43	43	1.92	41	2.42	183	2.68
Mi Patria es Primero *	0	0.00	0	0.00	0	0.00	0	0.00
Octavio Paz	105	3.63	100	4.45	66	3.89	271	3.97
Othón Salazar Ramírez *	0	0.00	0	0.00	0	0.00	0	0.00
Paulo Freire	86	2.98	82	3.65	52	3.07	220	3.22
Primero de Marzo	61	2.11	69	3.07	51	3.01	181	2.65
Prof. Mario Altamirano Manjarrez	40	1.38	43	1.92	17	1.00	100	1.46
Quetzalapa *	0	0.00	0	0.00	0	0.00	0	0.00
Ricardo Flores Magón	168	5.82	156	6.95	102	6.01	426	6.24
Río Santiago	60	2.08	44	1.96	36	2.12	140	2.05
Rosalío Wences Reza *	0	0.00	0	0.00	0	0.00	0	0.00
San Juan de las Flores	37	1.28	34	1.51	32	1.89	103	1.51
Santa Cruz del Rincón	99	3.43	100	4.45	63	3.71	262	3.84
Telpochkajli	96	3.32	45	2.00	37	2.18	178	2.61
Tierra y Libertad	53	1.83	41	1.83	34	2.00	128	1.87
Tlacoachistlahuaca	168	5.82	106	4.72	121	7.13	395	5.78
Tlalchapa *	0	0.00	0	0.00	0	0.00	0	0.00
Valle Luz *	0	0.00	0	0.00	0	0.00	0	0.00
Veinte de Noviembre	76	2.63	81	3.61	53	3.13	210	3.07

* No reportaron información

Matrícula por sexo -- unidades académicas populares

Unidad académica popular	Hombres	%	Mujeres	%	Total	%
Bachillerato	**3,529**	**51.67**	**3,301**	**48.33**	**6,830**	**100.00**
Acapetlahuaya *	0	0.00	0	0.00	0	0.00
Adán Gómez Hesiquio	117	3.32	142	4.30	259	3.79
Alpoyeca	39	1.11	32	0.97	71	1.04
Antonio Rojas de Jesús	80	2.27	68	2.06	148	2.17
Benito Juárez	89	2.52	69	2.09	158	2.31
Buena Vista	76	2.15	70	2.12	146	2.14
Cacalutla *	0	0.00	0	0.00	0	0.00
Caritino Maldonado Pérez *	0	0.00	0	0.00	0	0.00
Caritino Maldonado Pérez-grupo periférico *	0	0.00	0	0.00	0	0.00
Colotlipa	183	5.19	217	6.57	400	5.86
Corral Falso	88	2.49	84	2.54	172	2.52
Cozoyoapan *	0	0.00	0	0.00	0	0.00
Digna Ochoa	357	10.12	266	8.06	623	9.12
El Paraíso	66	1.87	82	2.48	148	2.17
El Quemado	122	3.46	82	2.48	204	2.99
Emperador Cuauhtémoc *	0	0.00	0	0.00	0	0.00
Ernesto Che Guevara de la Serna *	0	0.00	0	0.00	0	0.00
Gral. Crispín Sabas Galeana	68	1.93	65	1.97	133	1.95
Gral. Emiliano Zapata *	0	0.00	0	0.00	0	0.00
Gral. Juan del Carmen	90	2.55	66	2.00	156	2.28
Gral. Vicente Guerrero Saldaña *	0	0.00	0	0.00	0	0.00
Ignacio Manuel Altamirano *	0	0.00	0	0.00	0	0.00
Iliatenco – Sentimientos de la Nación	188	5.33	182	5.51	370	5.42
Ing. Heberto Castillo Martínez	122	3.46	118	3.57	240	3.51
José Inocente Lugo *	0	0.00	0	0.00	0	0.00
José Revueltas *	0	0.00	0	0.00	0	0.00
José Vasconcelos	35	0.99	28	0.85	63	0.92
Justo Sierra *	0	0.00	0	0.00	0	0.00
Las Cruces	80	2.27	72	2.18	152	2.23
Lázaro Cárdenas del Río	95	2.69	63	1.91	158	2.31
Leonardo da Vinci *	0	0.00	0	0.00	0	0.00
Leopoldo Tejeda Guzmán *	0	0.00	0	0.00	0	0.00
Luis Donaldo Colosio	78	2.21	66	2.00	144	2.11
Manuel Francisco Gallardo	150	4.25	138	4.18	288	4.22
MC. Armando Chavarría Barrera	103	2.92	80	2.42	183	2.68
Mi Patria es Primero *	0	0.00	0	0.00	0	0.00
Octavio Paz	143	4.05	128	3.88	271	3.97
Othón Salazar Ramírez *	0	0.00	0	0.00	0	0.00
Paulo Freire	109	3.09	111	3.36	220	3.22
Primero de Marzo	102	2.89	79	2.39	181	2.65
Prof. Mario Altamirano Manjarrez	49	1.39	51	1.54	100	1.46
Quetzalapa *	0	0.00	0	0.00	0	0.00
Ricardo Flores Magón	194	5.50	232	7.03	426	6.24
Río Santiago	84	2.38	56	1.70	140	2.05
Rosalío Wences Reza *	0	0.00	0	0.00	0	0.00
San Juan de las Flores	59	1.67	44	1.33	103	1.51
Santa Cruz del Rincón	126	3.57	136	4.12	262	3.84
Telpochkajli	91	2.58	87	2.64	178	2.61
Tierra y Libertad	68	1.93	60	1.82	128	1.87
Tlacoachistlahuaca	192	5.44	203	6.15	395	5.78
Tlalchapa *	0	0.00	0	0.00	0	0.00
Valle Luz *	0	0.00	0	0.00	0	0.00
Veinte de Noviembre	86	2.44	124	3.76	210	3.07

* No reportaron información

Matrícula por edad -- unidades académicas populares

Unidad académica popular	Edad												Total
	14 y -	15	16	17	18	19	20	21	22	23	24	25 y +	
Bachillerato	**96**	**1,565**	**1,914**	**1,801**	**887**	**294**	**134**	**57**	**24**	**15**	**16**	**27**	**6,830**
Acapetlahuaya *	0	0	0	0	0	0	0	0	0	0	0	0	0
Adán Gómez Hesiquio	2	49	81	80	27	14	3	2	0	1	0	0	259
Alpoyeca	0	9	18	18	19	4	2	0	0	0	0	1	71
Antonio Rojas de Jesús	0	21	52	41	19	4	6	3	1	0	0	1	148
Benito Juárez	0	31	52	41	19	4	6	3	1	0	0	1	158
Buena Vista	1	29	38	31	31	7	5	1	1	0	1	1	146
Cacalutla *	0	0	0	0	0	0	0	0	0	0	0	0	0
Caritino Maldonado Pérez *	0	0	0	0	0	0	0	0	0	0	0	0	0
Caritino Maldonado Pérez–gpo.periférico*	0	0	0	0	0	0	0	0	0	0	0	0	0
Colotlipa	0	129	96	91	56	27	1	0	0	0	0	0	400
Corral Falso	1	48	39	55	16	8	1	1	0	0	0	3	172
Cozoyoapan *	0	0	0	0	0	0	0	0	0	0	0	0	0
Digna Ochoa	13	78	139	144	117	48	26	18	10	8	11	11	623
El Paraíso	0	74	3	42	26	3	0	0	0	0	0	0	148
El Quemado	0	44	65	77	10	4	2		1	0	0	1	204
Emperador Cuauhtémoc *	0	0	0	0	0	0	0	0	0	0	0	0	0
Ernesto Che Guevara de la Serna *	0	0	0	0	0	0	0	0	0	0	0	0	0
Gral. Crispín Sabas Galeana	15	40	43	17	10	6	1	0	1	0	0	0	133
Gral. Emiliano Zapata *	0	0	0	0	0	0	0	0	0	0	0	0	0
Gral. Juan del Carmen	0	0	68	46	42	0	0	0	0	0	0	0	156
Gral. Vicente Guerrero Saldaña *	0	0	0	0	0	0	0	0	0	0	0	0	0
Ignacio Manuel Altamirano *	0	0	0	0	0	0	0	0	0	0	0	0	0
Iliatenco – Sentimientos de la Nación	21	103	112	87	35	5	5	0	1	1	0	0	370
Ing. Heberto Castillo Martínez	0	42	66	75	28	14	10	4	1	0	0	0	240
José Inocente Lugo *	0	0	0	0	0	0	0	0	0	0	0	0	0
José Revueltas	0	0	0	0	0	0	0	0	0	0	0	0	0
José Vasconcelos	0	18	15	16	10	3	1	0	0	0	0	0	63
Justo Sierra *	0	0	0	0	0	0	0	0	0	0	0	0	0
Las Cruces	1	46	41	35	11	7	4	4	0	0	1	2	152
Lázaro Cárdenas del Río	1	34	42	44	22	7	3	2	0	0	1	2	158
Leonardo da Vinci *	0	0	0	0	0	0	0	0	0	0	0	0	0
Leopoldo Tejeda Guzmán *	0	0	0	0	0	0	0	0	0	0	0	0	0
Luis Donaldo Colosio	0	29	47	29	22	7	8	1	1	0	0	0	144
Manuel Francisco Gallardo	10	100	67	109	2	0	0	0	0	0	0	0	288
MC. Armando Chavarría Barrera	1	74	41	35	16	7	4	4	0	0	0	1	183
Mi Patria es Primero *	0	0	0	0	0	0	0	0	0	0	0	0	0
Octavio Paz	4	68	104	58	30	7	0	0	0	0	0	0	271
Othón Salazar Ramírez *	0	0	0	0	0	0	0	0	0	0	0	0	0
Paulo Freire	2	60	72	60	17	7	2	0	0	0	0	0	220
Primero de Marzo	0	27	61	51	25	14	1	2	0	0	0	0	181
Prof. Mario Altamirano Manjarrez	0	19	34	26	16	2	2	0	1	0	0	0	100
Quetzalapa *	0	0	0	0	0	0	0	0	0	0	0	0	0
Ricardo Flores Magón	0	126	122	87	45	26	16	2	1	0	1	0	426
Río Santiago	0	29	37	40	24	8	1	1	0	0	0	0	140
Rosalío Wences Reza *	0	0	0	0	0	0	0	0	0	0	0	0	0
San Juan de las Flores	24	0	0	40	30	4	2	0	0	3	0	0	103
Santa Cruz del Rincón	0	66	88	77	25	5	1	0	0	0	0	0	262
Telpochkajli	0	36	49	47	26	11	7	0	0	0	0	2	178
Tierra y Libertad	0	32	52	29	12	3	0	0	0	0	0	0	128
Tlacoachistlahuaca	0	52	107	107	82	23	13	6	3	1	0	1	395
Tlalchapa *	0	0	0	0	0	0	0	0	0	0	0	0	0
Valle Luz *	0	0	0	0	0	0	0	0	0	0	0	0	0
Veinte de Noviembre	0	52	63	66	17	5	1	3	1	1	1	0	210

* No reportaron información

Tasa de crecimiento -- unidades académicas populares

Unidad académica	Ciclo escolar		Crecimiento	%
	2012 - 2013	2013 - 2014		
Bachillerato	**8,531**	**6,830**	**-1,701**	**-19-94**
Acapetlahuaya *	96	0	-96	-100.00
Adán Gómez Hesiquio	0	259	259	100.00
Alpoyeca	0	71	71	100.00
Antonio Rojas de Jesús	116	148	32	27.59
Benito Juárez	177	158	-19	-10.73
Buena Vista	127	146	19	14.96
Cacalutla *	0	0	0	0.00
Caritino Maldonado Pérez*	103	0	-103	-100.00
Caritino Maldonado Pérez-grupo periférico *	79	0	-79	-100.00
Colotlipa	350	400	50	14.29
Corral Falso	0	172	172	100.00
Cozoyoapan *	403	0	-403	-100.00
Digna Ochoa	613	623	10	1.63
El Paraíso	121	148	27	22.31
El Quemado	116	204	88	75.86
Emperador Cuauhtémoc *	463	0	-463	-100.00
Ernesto Che Guevara de la Serna *	91	0	-91	-100.00
Gral. Crispín Sabas Galeana	0	133	133	100.00
Gral. Emiliano Zapata *	262	0	-262	-100.00
Gral. Juan del Carmen	0	156	156	100.00
Gral. Vicente Guerrero Saldaña *	90	0	-90	-100.00
Ignacio Manuel Altamirano *	0	0	0	0.00
Iliatenco – Sentimientos de la Nación	380	370	-10	-2.63
Ing. Heberto Castillo Martínez	158	240	82	51.90
José Inocente Lugo *	150	0	-150	-100.00
José Revueltas *	264	0	-264	-100.00
José Vasconcelos	41	63	22	53.66
Justo Sierra *	275	0	-275	-100.00
Las Cruces	127	152	25	19.69
Lázaro Cárdenas del Río	142	158	16	11.27
Leonardo da Vinci *	0	0	0	0.00
Leopoldo Tejeda Guzmán *	147	0	-147	-100.00
Luis Donaldo Colosio	112	144	32	28.57
Manuel Francisco Gallardo	285	288	3	1.05
MC. Armando Chavarria Barrera	151	183	32	21.19
Mi Patria es Primero *	90	0	-90	-100.00
Octavio Paz	265	271	6	2.26
Othón Salazar Ramírez *	0	0	0	0.00
Paulo Freire	204	220	16	7.84
Primero de Marzo	172	181	9	5.23
Prof. Mario Altamirano Manjarrez	94	100	6	6.38
Quetzalapa *	112	0	-112	-100.00
Ricardo Flores Magón	402	426	24	5.97
Río Santiago	0	140	140	100.00
Rosalío Wences Reza *	449	0	-449	-100.00
San Juan de las Flores	0	103	103	100.00
Santa Cruz del Rincón	266	262	-4	-1.50
Telpochkajli	144	178	34	23.61
Tierra y Libertad	0	128	128	100.00
Tlacoachistlahuaca	352	395	43	12.22
Tlalchapa *	135	0	-135	-100.00
Valle Luz *	204	0	-204	-100.00
Veinte de Noviembre	203	210	7	3.45

* No reportaron información

Investigación

Proyectos de investigación por nivel educativo, institutos y centro de trabajo

Tipo de unidad académica o centro de trabajo	Unidades Académicas	%	Proyectos	%
Unidades Académicas Nivel Superior y Posgrado	36	56.3	124	85.5
Unidades Académicas Nivel Medio Superior	3	4.7	4	2.8
Institutos y Centros de Investigación	6	9.4	17	11.7
Otras Dependencias	19	29.7	0	0.0
Total:	**64**	**100.0**	**145**	**100.0**

Fuente: Dirección General de Posgrado e Investigación - Dirección de Investigación - Área de Gestión de Proyectos. UAGro

Investigadores por nivel educativo, institutos y centros de trabajo

Tipo de unidad académica o centro de trabajo	Unidades	Investigadores
Unidades Académicas Nivel Superior y Posgrado	36	274
Unidades Académicas Nivel Medio Superior	3	3
Institutos y Centros de Investigación	6	27
Otras Dependencias	19	52
Total:	**64**	**356**

Fuente: Dirección General de Posgrado e Investigación - Dirección de Investigación - Área de Gestión de Proyectos. UAGro

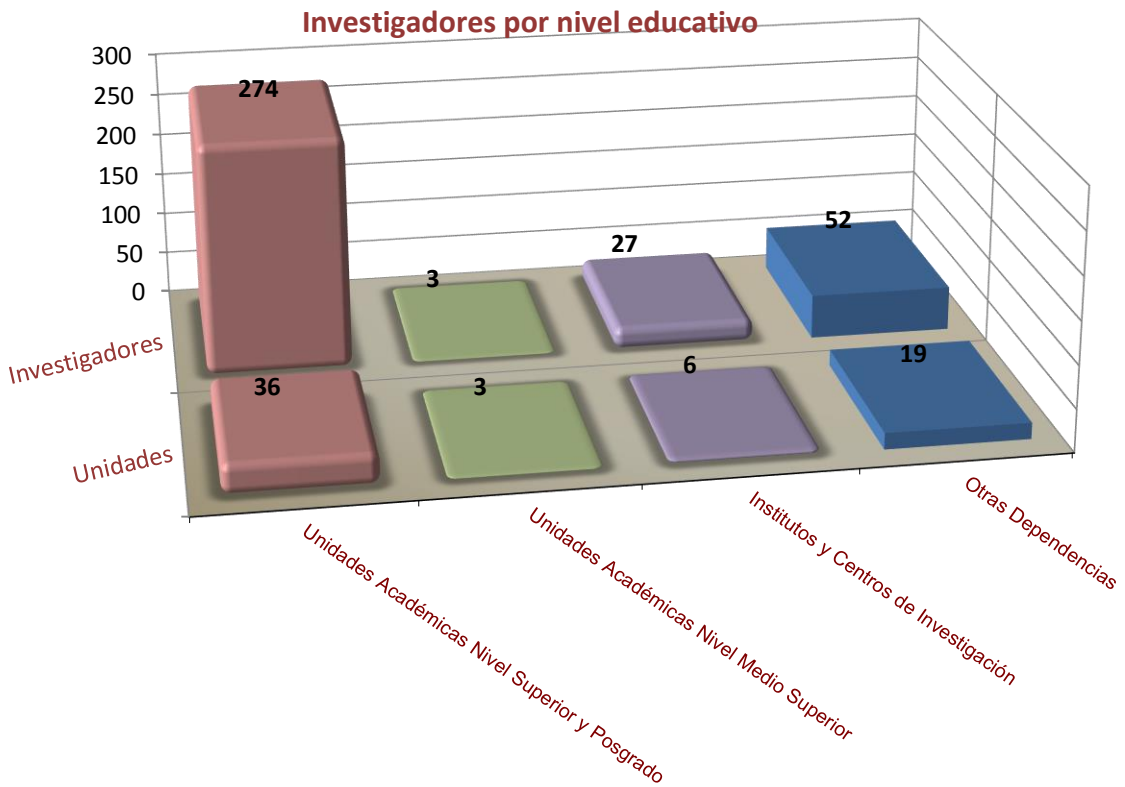

Investigaciones concluidas por nivel educativo, institutos y centro de trabajo

Tipo de unidad académica o centro de trabajo	Investigaciones
Unidades Académicas Nivel Superior y Posgrado	44
Unidades Académicas Nivel Medio Superior	5
Institutos y Centros de Investigación	1
Total:	**50**

Fuente: Dirección General de Posgrado e Investigación - Dirección de Investigación – Área de Gestión de Proyectos. UAGro

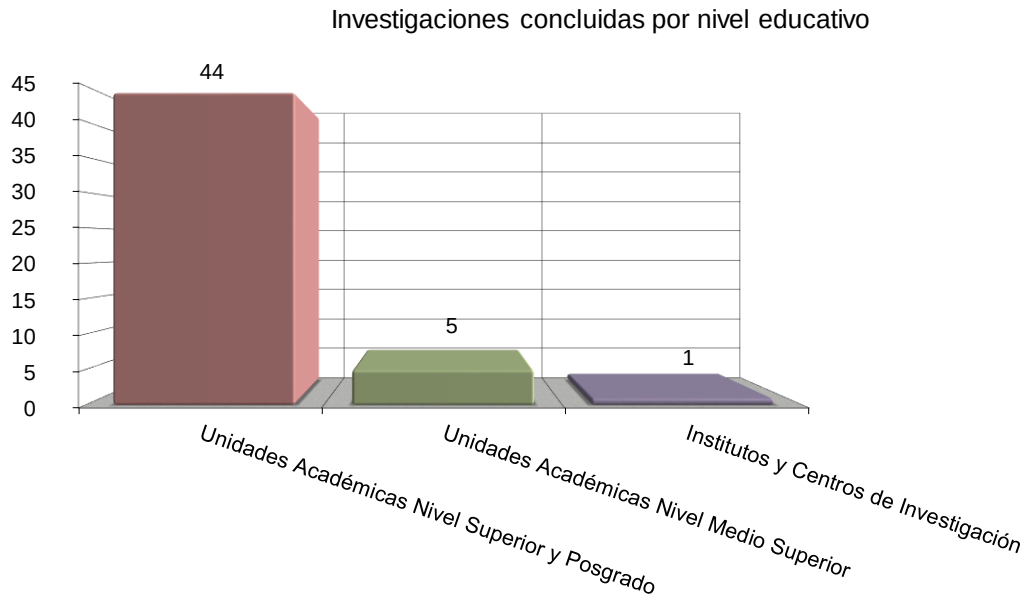

Proyectos e investigadores por áreas del conocimiento

Área del conocimiento	Proyectos	Investigadores
Ciencias Agropecuarias y Forestales	15	50
Ciencias Biológicas y de la Salud	52	114
Ciencias Exactas y Naturales	19	44
Ciencias Sociales y Humanidades	33	91
Educación	21	34
Tecnologías y Ciencias de la Ingeniería	4	19
Multidisciplinarias	1	4
Total:	**145**	**356**

Fuente: Dirección General de Posgrado e Investigación - Dirección de Investigación - Área de Gestión de Proyectos. UAGro

Proyectos e investigadores por áreas del conocimiento

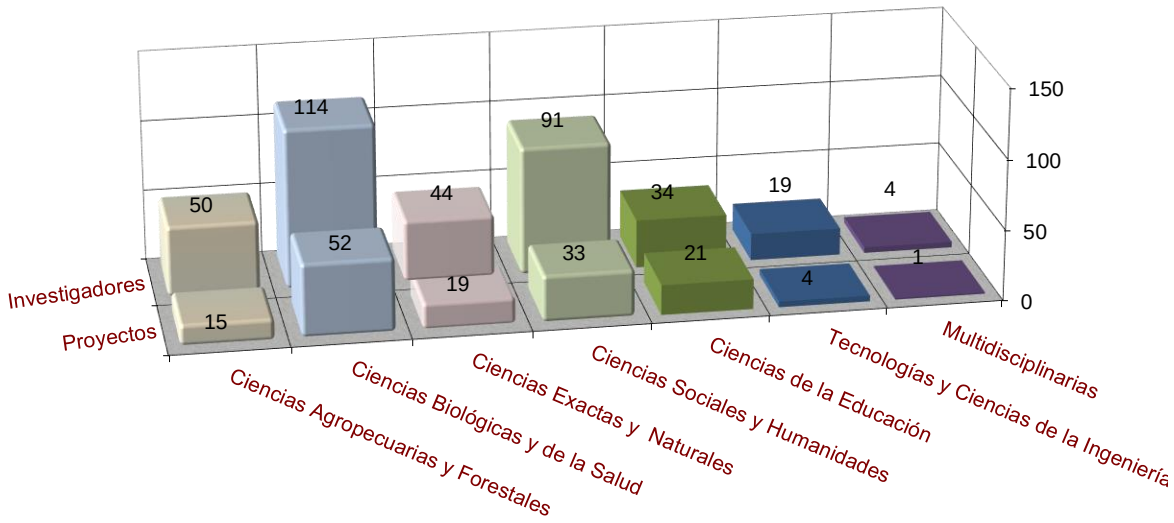

Investigadores con proyecto registrado por grado académico

Unidad académica o centro de trabajo	Grado académico				Total
	Licenciatura	Especialidad	Maestría	Doctorado	
Arquitectura y Urbanismo	2	0	2	4	**8**
Artes	0	0	0	1	**1**
Centro de Investigación en Enfermedades Tropicales	0	0	0	1	**1**
Centro de Investigación y Posgrado en Estudios Socioterritoriales	0	0	1	1	**2**
Ciencias Administrativas y Contables	0	0	3	1	**4**
Ciencias Agropecuarias y Ambientales	7	0	7	10	**24**
Ciencias Ambientales	0	0	1	0	**1**
Ciencias de la Comunicación	0	0	2	0	**2**
Ciencias de la Educación	0	0	1	1	**2**
Ciencias de la Tierra	0	0	1	2	**3**
Ciencias del Desarrollo Regional	0	0	1	6	**7**
Ciencias Económicas	0	0	0	1	**1**
Ciencias Económicas - Acapulco	0	0	0	3	**3**
Ciencias Naturales	1	0	6	2	**9**
Ciencias Químico Biológicas	0	0	8	28	**36**
Ciencias Sociales	0	0	0	1	**1**
Ciencias y Tecnologías de la Información	0	0	4	1	**5**
Derecho	0	0	6	4	**10**
Derecho - Acapulco	0	0	0	1	**1**
Desarrollo Sustentable	0	0	0	1	**1**
Ecología Marina	0	0	0	4	**4**
Enfermería 1	0	0	9	1	**10**
Enfermería 4	1	0	13	4	**18**
Filosofía y Letras	1	0	4	9	**14**
Ingeniería	0	0	2	4	**6**
Instituto de Investigación Científica: Área Ciencias Naturales	1	0	4	3	**8**
Instituto de Investigación Científica: Área Humanístico Social	1	0	5	1	**7**
Instituto Internacional de Estudios Políticos Avanzados	1	0	3	7	**11**
Lenguas Extranjeras	0	0	3	1	**4**
Maestría en Gestión Sustentable del Turismo	0	0	0	2	**2**
Maestría en Sistemas de Producción Agropecuaria	0	0	1	0	**1**
Matemáticas - Acapulco	0	0	1	1	**2**
Matemáticas - Chilpancingo	0	0	3	9	**12**
Medicina	1	0	7	5	**13**
Medicina Veterinaria y Zootecnia - Cd. Altamirano	0	0	6	4	**10**
Medicina Veterinaria y Zootecnia - Costa Chica	2	0	3	0	**5**
Odontología	4	0	12	2	**18**
Otros	17	0	9	26	**52**
Preparatoria 7	0	0	1	0	**1**
Preparatoria 10	0	0	1	0	**1**
Preparatoria 32	0	0	1	0	**1**
Psicología	1	0	0	0	**1**
Sociología	0	0	4	2	**6**
Turismo	1	0	12	5	**18**
Unidad de Estudios de Posgrado e Investigación	0	0	2	0	**2**
Unidad de Investigación Especializada en Microbiología	0	0	3	4	**7**
Total :	**41**	**0**	**152**	**163**	**356**

Fuente: Dirección General de Posgrado e Investigación - Dirección de Investigación - Área de Gestión de Proyectos. UAGro

Investigadores de la UAGro inscritos en el Sistema Nacional de Investigadores por unidad académica

Unidad académica	Nivel			Total
	I	II	Candidato	
Arquitectura y Urbanismo	1	0	1	2
Campus Montaña	0	0	1	1
Centro de investigación en Enfermedades Tropicales	2	0	3	5
Centro de Inv. y Posgrado en Estudios Socioterritoriales	3	0	0	3
Ciencias Agropecuarias y Ambientales	0	1	2	3
Ciencias de la Tierra	2	1	1	4
Ciencias del Desarrollo Regional	4	0	2	6
Ciencias Químico Biológicas	10	1	9	20
Ciencias Naturales	0	0	1	1
Derecho Acapulco	2	0	0	2
Derecho Chilpancingo	1	0	0	1
Desarrollo Sustentable	1	0	2	3
Ecología Marina	2	0	0	2
Enfermería 4	1	0	0	1
Filosofía y Letras	5	0	0	5
Ingeniería	2	0	0	2
Instituto Internacional de Estudios Políticos Avanzados – "IMA"	1	0	0	1
Lenguas Extranjeras	0	0	1	1
Matemáticas Acapulco	2	1	4	7
Matemáticas Altamirano	0	0	1	1
Matemáticas Chilpancingo	2	0	3	5
Medicina Veterinaria y Zootecnia - Altamirano	2	0	1	3
Medicina Veterinaria y Zootecnia - Cuajinicuilapa	1	0	0	1
Sociología - Acapulco	0	0	1	1
Total:	**44**	**4**	**33**	**81**

Fuente: Dirección General de Posgrado e Investigación - Dirección de Investigación - Área de Gestión de Proyectos. UAGro

Proyectos financiados y montos asignados por área del conocimiento 2013

Área del conocimiento	Proyectos aprobados	Monto Asignado ($)
Ciencias Agropecuarias	14	2´141,420
Ciencias de la Salud y Biológicas	20	9´128,586
Ciencias Exactas y Naturales	13	745,999
Ciencias Sociales y Administrativas	11	613,250
Educación, Humanidades y Arte	2	115,384
Tecnologías y Ciencias de la Ingeniería	1	82,692
Total:	**61**	**12´827,331**

Fuente: Dirección General de Posgrado e Investigación - Dirección de Investigación - Área de Gestión de Proyectos. UAGro

Apoyo al fortalecimiento del Posgrado – 2013

	Proyectos aprobados	Monto Asignado ($)
Apoyo al Fortalecimiento del Posgrado	2	9´494,591
Total:	**2**	**9´494,591**

Fuente: Dirección General de Posgrado e Investigación - Dirección de Investigación - Área de Gestión de Proyectos. UAGro

Proyectos financiados y montos asignados por fuente financiadora 2013

Área del conocimiento	Proyectos aprobados	Monto Asignado ($)
Universidad Autónoma de Guerrero - UAGro	52	2´999,625
Consejo Nacional de Ciencia y Tecnología - CONACYT	7	17´757,797
Fundación Produce de Guerrero A. C.	4	1´564,500
Total:	**63**	**22´321,922**

Fuente: Dirección General de Posgrado e Investigación - Dirección de Investigación - Área de Gestión de Proyectos. UAGro

Unidades académicas agrupadas por DES y área del conocimiento

Área del conocimiento	D E S	Unidad académica	
Ciencias Sociales y Administrativas	1. Ciencias Sociales y Políticas	1	Ciencias Sociales
		2	Instituto Internacional de Estudios Políticos Avanzados "Ignacio Manuel Altamirano"
	2. Derecho	3	Derecho
	3. Ciencias Administrativas, Contables y Turísticas	4	Contaduría y Administración
		5	Turismo
		6	Unidad de Estudios de Posgrado e Investigación
	4. Ciencias del Desarrollo Regional	7	Ciencias del Desarrollo Regional
Ingeniería y Tecnología	5. Área de Ingeniería - Chilpancingo	8	Ingeniería
	6. Escuela Superior de Arquitectura y Urbanismo	9	Arquitectura y Urbanismo
Ciencias de la Salud	7. Ciencias de la Salud	10	Centro de Investigación de Enfermedades Tropicales
		11	Medicina
		12	Odontología
	8. Enfermería	13	Enfermería No. 1
		14	Enfermería No. 2
		15	Enfermería No. 3
		16	Enfermería No. 4
Educación y Humanidades	9. Ciencias Sociales y Humanidades	17	Antropología Social
		18	Centro de Investigación y Posgrado en Estudios Socioterritoriales
		19	Ciencias de la Comunicación
		20	Ciencias de la Educación
		21	Ciencias Económicas
		22	Filosofía y Letras
		23	Instituto de Investigación Científica, Área Humanística Social
Ciencias Agropecuarias	10. Ciencias Agropecuarias	24	Ciencias Agropecuarias y Ambientales
		25	Medicina Veterinaria y Zootecnia
Ciencias Exactas y Naturales	11. Matemáticas	26	Matemáticas
	12. Ciencias Naturales	27	Ciencias de la Tierra
		-	Ciencias Agropecuarias y Ambientales
		28	Ecología Marina
	13. Ciencias Químicas, Biológicas y Biomédicas	29	Ciencias Químico Biológicas
		30	Instituto de Investigación Científica, Área Ciencias Naturales
		31	Unidad de Investigación Especializada en Microbiología

Fuente: Dirección de Evaluación y Acreditación – Área de Capacidad y Desempeño Académico

Grado de consolidación de cuerpos académicos por DES - 2013

Dependencia de educación superior	Cuerpos Académicos			Total
	Consolidado	En consolidación	En formación	
DES: Área de Ingeniería – Chilpancingo	0	1	2	3
DES: Ciencias Administrativas, Contables y Turísticas	0	6	4	10
DES: Ciencias Agropecuarias	0	2	2	4
DES: Ciencias de la Salud	1	2	5	8
DES: Ciencias del Desarrollo Regional	2	1	0	3
DES: Ciencias Naturales	1	2	3	6
DES: Ciencias Químicas Biológicas y Biomédicas	2	3	4	9
DES: Ciencias Sociales y Humanidades	1	5	7	13
DES: Ciencias Sociales y Políticas	2	2	7	11
DES: Enfermería	0	2	6	8
DES: Escuela Superior de Arquitectura y Urbanismo - Chilpancingo	0	4	2	6
DES: Facultad de Derecho	0	0	1	1
DES: Matemáticas	1	8	1	10
Total	**10**	**38**	**44**	**92**

Cuerpos académicos (CA), líneas de generación y aplicación del conocimiento (LGAC) por grado de consolidación 2013

Dependencia de educación superior	Cuerpos académicos	Integrantes	Líneas de generación y aplicación del conocimiento
Grado: consolidado			
DES: Ciencias de la Salud	1	6	2
DES: Ciencias del Desarrollo Regional	2	12	2
DES: Ciencias Naturales	1	3	1
DES: Ciencias Químicas Biológicas y Biomédicas	2	13	3
DES: Ciencias Sociales y Humanidades	1	7	2
DES: Ciencias Sociales y Políticas	2	11	4
DES: Matemáticas	1	4	2
	10	**56**	**16**
Grado: en consolidación			
DES: Área de Ingeniería – Chilpancingo	1	7	2
DES: Ciencias Administrativas, Contables y Turísticas	6	30	8
DES: Ciencias Agropecuarias	2	9	2
DES: Ciencias de la Salud	2	8	2
DES: Ciencias del Desarrollo Regional	1	5	1
DES: Ciencias Naturales	2	8	4
DES: Ciencias Químicas Biológicas y Biomédicas	3	14	5
DES: Ciencias Sociales y Humanidades	5	23	8
DES: Ciencias Sociales y Políticas	2	10	2
DES: Enfermería	2	11	3
DES: Escuela Superior de Arquitectura y Urbanismo - Chilpancingo	4	15	4
DES: Matemáticas	8	43	14
	38	**183**	**55**
Grado: en formación			
DES: Área de Ingeniería – Chilpancingo	2	12	2
DES: Ciencias Administrativas, Contables y Turísticas	4	22	4
DES: Ciencias Agropecuarias	2	10	4
DES: Ciencias de la Salud	5	24	7
DES: Ciencias Naturales	3	14	6
DES: Ciencias Químicas Biológicas y Biomédicas	4	17	5
DES: Ciencias Sociales y Humanidades	7	43	9
DES: Ciencias Sociales y Políticas	7	24	9
DES: Enfermería	6	35	10
DES: Escuela Superior de Arquitectura y Urbanismo - Chilpancingo	2	8	3
DES: Facultad de Derecho	1	6	1
DES: Matemáticas	1	3	2
	44	**218**	**62**
Total	**92**	**457**	**133**

Fuente: Dirección de Evaluación y Acreditación – Área de Capacidad y Desempeño Académico

Dependencias de educación superior (DES), cuerpos académicos (CA) y líneas de generación y aplicación del conocimiento (LGAC) 2013

Grado: Consolidado

Dependencia de educación superior	Cuerpo académico	Inte-grantes	Líneas de generación y aplicación del conocimiento
DES: Ciencias de la Salud	Planificación y medición de impacto en salud	6	- Planificación en salud basada en evidencia - Salud de grupos vulnerables
DES: Ciencias del Desarrollo Regional	Ambiente y desarrollo regional	6	- Gestión y manejo de los recursos naturales para un desarrollo regional sustentable
	Procesos poblacionales y organizacionales en el desarrollo regional	6	- Identidades organizaciones productivas y procesos migratorios en el desarrollo regional
DES: Ciencias Naturales	Recursos naturales marinos y costeros	3	- Evaluación, conservación, manejo y gestión de recursos naturales, acuícolas y pesqueros
DES: Ciencias Químicas Biológicas y Biomédicas	Biomedicina molecular	8	- Biología molecular del cáncer, enfermedades infecciosas y degenerativas
	Enfermedades crónico degenerativas e infecciosas	5	- Factores genéticos y ambientales asociados a diabetes, obesidad y enfermedad cardiovascular - Mecanismos moleculares de la interacción huésped – parásito
DES: Ciencias Sociales y Humanidades	Diversidad cultural y estudios de género	7	- Diversidad cultural y estudios sociopolíticos - Identidad, espacio género
DES: Ciencias Sociales y Políticas	Derecho, justicia y desarrollo sustentable	7	- Derecho, desarrollo territorial sustentable y población - La justicia en los ámbitos del derecho constitucional punitivo y municipal
	Instituciones, democracia y cambio político	4	- Instituciones políticas y formas de gobierno - Violencia, derechos humanos, ciudadanía y cambio político
DES: Matemáticas	Matemática educativa	4	- Construcción social y desarrollo del conocimiento matemático - Las prácticas sociales y la construcción social del pensamiento
7 DES	**10 C.A.**	**56**	**16 L.G.A.C.**

Grado: En consolidación

Dependencia de educación superior	Cuerpo académico	Inte-grantes	Líneas de generación y aplicación del conocimiento
DES: Área de Ingeniería – Chilpancingo	Riesgos naturales y geotecnología	7	- Identificación estructural, evaluación sísmica y microzonificación - Riesgos y geotecnología
DES: Ciencias Administrativas, Contables y Turísticas	Desarrollo empresarial	5	- Análisis de los sistemas de información administrativos y contables
	Desarrollo sustentable	3	- Calidad y sustentabilidad en turismo
	Innovación en la gestión del desarrollo turístico	7	- Sociedad, desarrollo, movilidad e innovación para la gestión sustentable del turismo
	Innovación y educación	5	- Organizaciones educativas: estructura innovación y actualización. Análisis de los procesos de formación de recursos humanos.
	Procesos de cambio y comportamiento organizacional	3	- Desarrollo y comportamiento organizacional de las instituciones y organizaciones en México - Procesos de cambios y competitividad organizacional
	Sistema financiero, contable y tributario	7	- Análisis contable, financiero y estratégico en las empresas - Análisis del sistema financiero nacional e internacional
DES: Ciencias Agropecuarias	Forrajes, nutrición y salud animal	5	- Forrajes, nutrición y salud de rumiantes en el trópico
	Producción integral de alimentos	4	- Alimentos y productos naturales
DES: Ciencias de la Salud	Enfermedades crónicas	5	- Patogenia de las enfermedades crónicas
	Investigación clínica y educativa	3	- Epidemiología de las enfermedades bucales y enfermedades crónico degenerativas
DES: Ciencias del Desarrollo Regional	Procesos sociales, económicos y políticos en el desarrollo regional	5	- La sustentabilidad en el desarrollo regional: etnicidad, pobreza y derechos humanos

Dependencias de educación superior (DES), cuerpos académicos (CA) y Líneas de generación y aplicación del conocimiento (LGAC) 2013 (Continuación)

Grado: En consolidación

Dependencia de educación superior	Cuerpo académico	Inte-grantes	Líneas de generación y aplicación del conocimiento
DES: Ciencias Naturales	Ecología acuática	3	- Ecología de poblaciones y de comunidades de organismos acuáticos
	Geoquímica medio ambiente y educación	5	- Contaminación por metales - Petrología y geoquímica de rocas y depósitos minerales - Tecnologías de la información y conocimiento en las metodologías de enseñanza geológica
DES: Ciencias Químicas Biológicas y Biomédicas	Ciencias biomédicas y de la salud	6	- Enfermedades infecciosas y asociadas a la contaminación ambiental
	Epidemiología y contaminantes ambientales	4	- Contaminantes ambientales y sus efectos en la salud humana. - Epidemiología de las enfermedades en el hombre: osteoporosis y estrés
	Relación parásito-hospedero y patología humana	4	- Análisis molecular de la enfermedad infecciosa - Análisis molecular de patologías humanas
DES: Ciencias Sociales y Humanidades	Antropología social	6	- Etnohistoria y estudios mesoamericanos - Relaciones de poder - Relaciones de producción, recursos naturales y medio ambiente - Símbolo, comunicación e identidad
	Estudios literarios y filosóficos	5	- Análisis de textos literarios y filosóficos latinoamericanos
	Literatura y cultura	3	- Creación, estudios literarios y culturales
	Modelos de evaluación en educación media superior y superior	6	- Evaluación en educación media superior y superior
	Procesos socioterritoriales	3	- Dinámicas culturales y socioterritoriales
DES: Ciencias Sociales y Políticas	Desarrollo regional	6	- Procesos de integración y desarrollo regional
	Innovación educativa y sustentabilidad	4	- Innovación educativa y educación para la sustentabilidad
DES: Enfermería	Enfermería y educación	4	- Práctica y formación profesional
	Salud comunitaria	7	- Condiciones de salud en grupos vulnerables - Proceso enfermero en atención comunitaria
DES: Escuela Superior de Arquitectura y Urbanismo - Chilpancingo	Arquitectura, arte y conservación del patrimonio	3	- Conservación del patrimonio cultural tangible e intangible en zonas y sitios patrimoniales
	Arquitectura, ciudad y turismo	4	- Arquitectura, ciudades y turismo
	Habitabilidad y ordenamiento territorial	4	- Hábitat, ordenamiento territorial y urbano
	Sustentabilidad del desarrollo urbano y las regiones	4	- Procesos y sustentabilidad arquitectónica y urbano regional
DES: Matemáticas	Educación matemática	9	- Didáctica de la matemática - Historia y epistemología de la matemática
	Epistemología y didáctica de la matemática	9	- Construcción social del conocimiento matemático - Fundamentos y procesos matemáticos de construcción y validación de conocimientos en contextos escolares - Metodologías de la enseñanza de las matemáticas
	Matemática aplicada	6	- Consultoría estadística - Desarrollo teórico de modelos
	Matemáticas y matemática educativa	4	- Física y Geometría - Matemática educativa
	Metodología estadística	3	- Modelación estadística y sus aplicaciones
	Métodos asintóticos y física matemática	3	- Métodos asintóticos en teoría de números y ecuaciones de la física matemática
	Tecnología web educativa	5	- Entornos virtuales de aprendizaje y agentes inteligentes
	Tecnologías de la información	4	- Estadística computacional y análisis de datos - Sistemas de información
12 DES	**38 C.A.**	**183**	**55 L.G.A.C.**

Dependencias de educación superior (DES), cuerpos académicos (CA) y Líneas de generación y aplicación del conocimiento (LGAC) 2013 (Continuación)

Grado: En formación

Dependencia de educación superior	Cuerpo académico	Inte-grantes	Líneas de generación y aplicación del conocimiento
DES: Área de Ingeniería – Chilpancingo	Calidad de los materiales de construcción	5	- La calidad en las aplicaciones de geotecnia, estructuras y materiales de construcción
	Tecnologías de la información y comunicaciones	7	- Sistemas de información, tecnologías de comunicaciones e informática educativa
DES: Ciencias Administrativas, Contables y Turísticas	Circulo lingüístico y educativo	8	- Contexto educativo y turístico: tendencias, estructura y gestión
	El análisis de los sistemas contables en las organizaciones	7	- Diseños de sistemas contables, administrativos, fiscales y financieros de las entidades
	Estrategias de las organizaciones	3	- Estrategias de gestión para el desarrollo local y empresarial
	Funcionamiento de las organizaciones	4	- Estudios administrativos, tributarios y financieros
DES: Ciencias Agropecuarias	Sistemas de producción agropecuaria	7	- Biotecnología agropecuaria: aprovechamiento de productos y subproductos agropecuarios - Manejo, aprovechamiento y conservación de los recursos: suelo, flora y fauna - Manejo integrado de plagas y enfermedades
	Sistemas de producción agropecuaria sustentable	3	- La nutrición animal y el desarrollo agropecuario sustentable
DES: Ciencias de la Salud	Agroproducción	4	- Desarrollo agrobiotecnológico
	Biología oral	9	- Patologías bucodentales
	Envejecimiento biopsicosocial en la salud	3	- Envejecimiento patológico en el adulto mayor
	Epidemiología aplicada	5	- Género y salud - Salud y medio ambiente
	Salud pública y participación comunitaria	3	- Epidemiología y servicios de salud pública - Promoción de la salud
DES: Ciencias Naturales	Ciencias Ambientales	6	- Análisis y tratamiento de agua - Manejo de residuos sólidos y su impacto en los ecosistemas
	Ecología marina y recursos ambientales	4	- Estudios comunitarios participativos y educación ambiental - Evaluación, conservación y manejo de recursos ambientales
	Geociencias	4	- Análisis de cuencas sedimentarias - Geología regional
DES: Ciencias Químicas Biológicas y Biomédicas	Biociencias de la salud	6	- Aspectos bioquímicos y moleculares de las enfermedades y factores que la originan
	Biodiversidad y gestión ambiental sustentable	5	- Estudio y manejo de la biodiversidad en el estado de Guerrero - Gestión ambiental para el desarrollo sustentable
	Ciencias microbiológicas	3	- Enfermedades de interés clínico, sanitario zoonótico y ambientales
	Productos naturales	3	- Bioquímica y fisiopatología de productos naturales
DES: Ciencias Sociales y Humanidades	Comunicación, mercadotecnia y relaciones públicas	10	- Análisis de la comunicación - Mercadotecnia y relaciones públicas
	Ética	4	- Ética y humanismo
	Globalización, desarrollo nacional y regional	4	- Globalización y su impacto en la economía nacional
	Humanismo y sustentabilidad	4	- Humanismo y conocimientos sustentables
	Problemas sociales y humanos	5	- Estudios críticos inter y multidisciplinarios de México, América Latina y el Caribe
	Procesos económicos sociales y políticos	8	- Análisis económico, social y político
	Sociología de los asentamientos humanos y cambio y desarrollo social	8	- Cambio y desarrollo social - Sociología de los asentamientos humanos

Dependencias de educación superior (DES), cuerpos académicos (CA) y Líneas de generación y aplicación del conocimiento (LGAC) 2013 (Continuación)

Grado: En formación

Dependencia de educación superior	Cuerpo académico	Inte-grantes	Líneas de generación y aplicación del conocimiento
DES: Ciencias Sociales y Políticas	Educación, cultura y sociedad	4	- Paradigmas educativos en el contexto de la sociedad actual
	Educar para la sustentabilidad	5	- Derechos humanos, educación y desarrollo sustentable
	Estado de derecho y seguridad jurídica	3	- Retos y desafíos del sistema de justicia mexicano
	Instituciones, actores y procesos políticos	3	- Guerrero: sistema y procesos políticos - Violencia y negociación política
	Psicología clínica	3	- La psicología clínica desde la perspectiva de género en la prevención y tratamiento de la violencia de género
	Psicología, sociedad y desarrollo	3	- Procesos psicosociales y su relevancia en el desarrollo social
	Territorio y desarrollo regional sustentable	3	- Educación, ambiente y desarrollo regional - Recursos naturales, culturas y desarrollo local
DES: Enfermería	Calidad de la salud	5	- Enfermedades del adulto mayor - Gestión y administración de los recursos humanos de salud - Salud – Educación
	Educación y gestión en enfermería	3	- Procesos educativos en enfermería y calidad del cuidado en los servicios de salud
	Enfermería y salud reproductiva	5	- Intervención de enfermería en la salud reproductiva
	Riesgos en poblaciones vulnerables	10	- Formación y gestión de recursos humanos en enfermería - Gestión de riesgos a la salud en poblaciones vulnerables
	Riesgos a la salud colectiva	6	- Factores de riesgo a la salud en grupos vulnerables
	Salud eficaz en el ser humano	6	- Educación-salud - Patologías del ser humano
DES: Escuela Superior de Arquitectura y Urbanismo - Chilpancingo	Desarrollo urbano, vivienda y tecnología	4	- Desarrollo urbano y sustentabilidad - Vivienda y tecnología
	Gestión del espacio urbano, turismo y vivienda	4	- Vivienda, espacio urbano y turismo
DES: Facultad de Derecho	Sistemas de justicia en México	6	- Estudio y análisis de los sistemas de justicia en México
DES: Matemáticas	Estadística	3	- Didáctica de la estadística - Fundamentos de la inferencia
12 DES	**44 C.A.**	**218 inte-grantes**	**62 L.G.A.C.**

Fuente: Dirección de Evaluación y Acreditación – Área de Capacidad y Desempeño Académico

Centros de Lenguas Extranjeras

Matrícula escolar cursos de inglés por modalidad y sexo

Centro de Lenguas Extranjeras	Cursos de Inglés 2013								Total			
	Grupos	Conversacional			Grupos	Comprensión de lectura			*Grupos*	Matrícula		
		Hombres	Mujeres	*Total*		Hombres	Mujeres	*Total*		*Hombres*	*Mujeres*	Total
Chilpancingo	38	232	277	509	20	108	221	329	58	340	498	838
Enero - Marzo	11	91	103	194	8	50	101	151	19	141	204	345
Abril - Junio	13	63	72	135	6	31	70	101	19	94	142	236
Sept. – Nov.	14	78	102	180	6	27	50	77	20	105	152	257
Iguala	107	751	937	1,688	3	16	32	48	110	767	969	1,736
Enero - Marzo	36	248	314	562	1	5	9	14	37	253	323	576
Abril - Junio	34	228	282	510	1	5	8	13	35	233	290	523
Sept. – Nov.	37	275	341	616	1	6	15	21	38	281	356	637
Total:	145	983	1,214	2,197	23	124	253	377	168	1,107	1,467	2,574

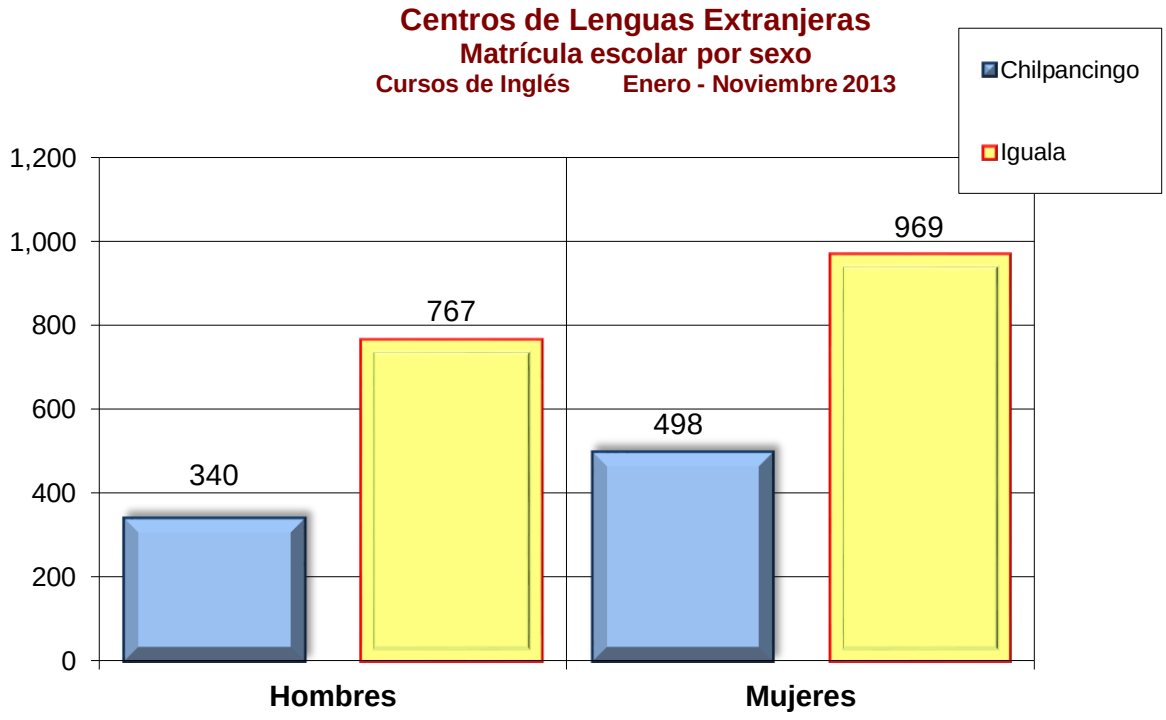

Matrícula escolar cursos de francés por modalidad y sexo

Centro de Lenguas Extranjeras	Cursos de francés 2013								Total			
	Grupos	Conversacional			Grupos	Comprensión de lectura			*Grupos*	Matrícula		
		Hombres	Mujeres	*Total*		Hombres	Mujeres	*Total*		*Hombres*	*Mujeres*	Total
Chilpancingo	1	5	6	11	1	4	2	6	2	9	8	17
Enero - Marzo	1	5	6	11	0	0	0	0	1	5	6	11
Abril - Junio	0	0	0	0	1	4	2	6	1	4	2	6
Sept. – Nov.	0	0	0	0	0	0	0	0	0	0	0	0
Iguala	0	0	0	0	5	16	22	38	5	16	22	38
Enero - Marzo	0	0	0	0	2	6	9	15	2	6	9	15
Abril - Junio	0	0	0	0	2	7	9	16	2	7	9	16
Sept. – Nov.	0	0	0	0	1	3	4	7	1	3	4	7
Total:	1	5	6	11	6	20	24	44	7	25	30	55

Personal académico, directivo y administrativo

Tipo de personal	CELEEX - Chilpancingo			CELEEX - Iguala		
	Hombres	Mujeres	Total	Hombres	Mujeres	Total
Tiempo completo	0	1	**1**	0	0	**0**
Medio tiempo	0	0	**0**	0	0	**0**
Por horas	2	1	**3**	3	4	**7**
Auxiliar académico	0	0	**0**	0	0	**0**
Directivo	1	0	**1**	0	1	**1**
Administrativo	2	1	**3**	0	2	**2**
Intendencia y mantenimiento	2	1	**3**	1	1	**2**
Servicio profesional especial	0	0	**0**	0	0	**0**
Confianza	0	0	**0**	0	0	**0**
Total:	**7**	**4**	**11**	**4**	**8**	**12**

Estancia Infantil Chilpancingo

Población infantil por tipo de grupo y sexo

Tipo de grupo	Número de grupos	Sexo		Total
		Hombres	Mujeres	
lactantes I	1	4	5	9
lactantes II	1	8	3	11
lactantes III	1	11	6	17
maternal I	1	8	12	20
maternal II	1	13	12	25
maternal III	1	15	10	25
preescolar 1 año “A” y “B”	2	28	21	49
preescolar 2 año “A” y “B”	2	22	27	49
preescolar 3 año “A” y ”B”	2	24	33	57
Total	12	133	129	262

Población Infantil por rango de edad y sexo

Grado de estudios	Rango de edad														Total		
	6 a 9 meses		10 y 11 meses		1 año		2 años		3 años		4 años		5 años y mayores				
	H	M	H	M	H	M	H	M	H	M	H	M	H	M	H	M	Total
lactantes I	4	5													4	5	9
lactantes II			8	3											8	3	11
lactantes III					11	6									11	6	17
maternal I							8	12							8	12	20
maternal II							13	12							13	12	25
maternal III							15	10							15	10	25
preescolar 1 año “A” y “B”									28	21					28	21	49
preescolar 2 año “A” y “B”											22	27			22	27	49
preescolar 3 año “A” y “B”													24	33	24	33	57
Total	4	5	8	3	11	6	36	34	28	21	22	27	24	33	133	129	262

Población Infantil por rango de edad

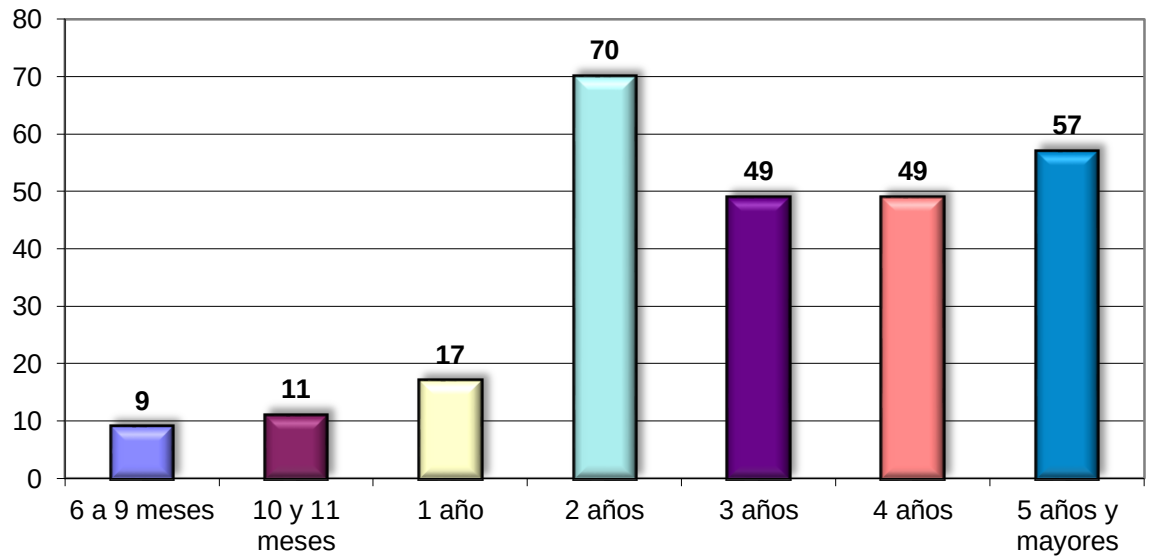

Personal académico por tiempo de dedicación y sexo

	Tiempo completo			Medio tiempo			Por horas			Auxiliar académico			Total		
	H	M	Total	H	M	Total	H	M	Total	H	M	Total	H	M	Total
Estancia Infantil	2	9	11	0	0	0	1	4	5	0	0	0	3	13	16
Total	**2**	**9**	**11**	**0**	**0**	**0**	**1**	**4**	**5**	**0**	**0**	**0**	**3**	**13**	**16**

Personal académico por tiempo de dedicación y categoría

	Tiempo completo				Medio tiempo				Por horas			Aux. académico	Total
	Titular	Asoc.	Asist.	Total	Titular	Asoc.	Asist.	Total	Asig-natura	Adjunto	Total		
Estancia Infantil	0	11	0	11	0	0	0	0	5	0	5	0	16
Total:	0	11	0	**11**	0	0	0	**0**	5	0	**5**	**0**	**16**

Personal académico por rango de antigüedad

	Rango de antigüedad (Años)						Total
	0 a 3	4 a 7	8 a 11	12 a 15	16 a 19	20 o más	
Estancia Infantil	3	1	1	3	1	7	**16**
Total	**3**	**1**	**1**	**3**	**1**	**7**	**16**

Personal administrativo por función y sexo

	Personal administrativo y de intendencia									Personal directivo			Total		
	Administrativo			Intendencia			Total								
	H	M	Total	H	M	Total	H	M	Total	H	M	Total	H	M	Total
Estancia Infantil	3	31	34	9	7	16	12	38	50	1	2	3	13	40	53
Total	**3**	**31**	**34**	**9**	**7**	**16**	**12**	**38**	**50**	**1**	**2**	**3**	**13**	**40**	**53**

Personal administrativo por rango de antigüedad*

	Rango de antigüedad (Años)						Total
	0 a 3	4 a 7	8 a 11	12 a 15	16 a 19	20 o más	
Estancia Infantil	2	4	4	4	3	33	**50**
Total	**2**	**4**	**4**	**4**	**3**	**33**	**50**

* No incluye personal directivo

Laboratorio de Análisis Clínicos - Chilpancingo

Número de usuarios por tipo de paciente

Tipo de paciente	Usuarios	%
Trabajadores UAGro	2,056	18.3
Estudiantes UAGro	6,383	56.8
Particulares	2,801	24.9
Total:	**11,240**	**100.0**

Fuente: Laboratorio de Análisis Clínicos - Chilpancingo. UAGro

Servicios clínicos realizados por tipo de usuario

Tipo de servicio	Pacientes UAGro	Particulares
BH	728	1149
Grupo y RH	150	613
TP	56	83
TPT	55	80
TS	11	7
TC	9	9
VSG	12	21
QS	764	1017
Curva de tolerancia a la glucosa	0	3
Glucosa postpandrial	0	3
Glucosa	196	1038
Urea	1	22
Creatinina	6	30
Ácido úrico	91	125
Colesterol	819	1270
Triglicéridos	811	1285
LIP. totales	8	6
HDL	13	35
LDL	13	35
HB glucosilada	23	128
Bilirrubinas	50	42
TGO	51	52
TGP	52	52
Dep. de creatinina	4	8
Antidoping	3	20
EGO	570	910
P. Embarazo	43	592

Tipo de servicio	Pacientes UAGro	Particulares
VIH	21	163
VRDL	33	146
PSA	11	20
H. pilory	4	22
ASTO	27	35
PCR	41	50
Factor reumatoide	47	75
Reacciones febriles	90	257
Rotavirus	0	0
BAAR seriado	4	5
BAAR único	0	11
Copro seriado	139	217
Copro único	10	55
Sangre oculta en heces	0	2
Perfil coprológico	8	18
BAF	1	12
Citología en moco fecal	1	2
Azucares reductores y PH	0	1
Exudado uretral / vaginal	6	7
Exudado faríngeo	151	268
Urocultivo	25	50
Exudado otico/ocular	0	1
Coprocultivo	4	11
Eosinofilo en moco nasal	8	17
Certificado M no gravidez	1	13
Certificado médico Especial	0	24

Fuente: Laboratorio de Análisis Clínicos - Chilpancingo. UAGro

RESPONSABLES

DR. Justiniano González González
M.C. Juan Toledo López
M.C. Jorge Luis Yopán Fajardo

DISEÑO Y SISTEMATIZACIÓN

Lic. Rafael Isaías Abraján Chávez

RECOPILACIÓN DE INFORMACIÓN

NIVEL POSGRADO
Lic. Deysi Lizbeth Suástegui Cipriano

NIVEL SUPERIOR
M.C. Uribel Cruz Hernández

NIVEL MEDIO SUPERIOR
Lic. Blanca Esthela Solano Ojeda

Indicadores de Capacidad Académica
Lic. Margarito Radilla Romero

Área de Información y Estadística

Directorio Institucional

Dr. Javier Saldaña Almazán
Rector

Dr. Salvador Rogelio Ortega Martínez
Secretario General

Dr. Justiniano González González
Director General de Planeación

M.C. Juan Toledo López
Director de Planeación

C.P. María de Jesús Macedonio Carachure
Directora de Programación y Presupuesto

M.C. Víctor Manuel Abarca Ramírez
Director de Evaluación y Acreditación

M.C. Jorge Luis Yopán Fajardo
Jefe del Área de Información y Estadística

UAGro

http://estadistica.uagro.mx

Estadística UAGro