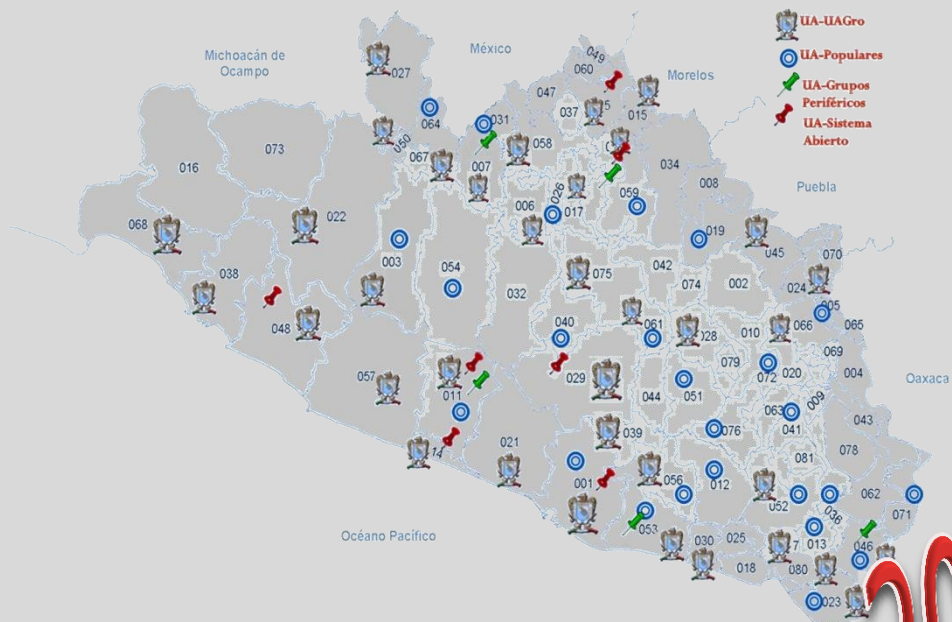


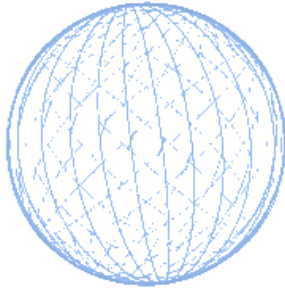
Universidad Autónoma de Guerrero



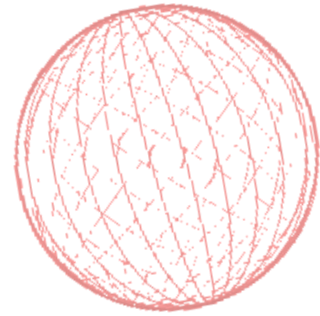
2011 - 2012



Anuario Estadístico



Directorio



DR. Ascencio Villegas Arrizón
Rector

DR. Alberto Salgado Rodríguez
Secretario General

M.C. Javier Saldaña Almazán
Director General de Planeación y Evaluación Institucional

DR. Nahúm López Salmerón
Director de Planeación y Desarrollo

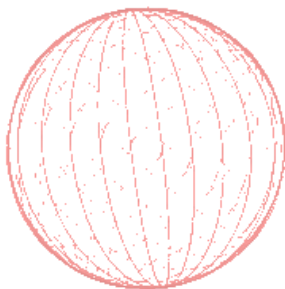
C.P. Eustoquio Merino López
Director de Programación y Presupuesto

M.C. Lorena Inés Bernal Mendoza
Directora de Evaluación y Seguimiento

C. Miguel Ángel Flores Lobato
Jefe del Área de Información y Estadística

M.C. Juan Toledo López
Jefe del Área de Planeación y Proyectos

M. C. Jorge Luis Yopán Fajardo
Jefe del Área de Organización y Métodos





Área de Información y Estadística

Sistema de Gestión de Calidad Certificado por American Trust Register, S.C. en el manejo eficaz de los Procesos Administrativos de la Universidad Autónoma de Guerrero.
No. Certificado: ATR0625 Vigencia de Certificación: 07-12-2013
Norma de Referencia: ISO 9001:2008 (NMX-CC-9001-IMNC-2008)



Índice

Página

Presentación	5
Unidades académicas y programas educativos que oferta la UAG	6
Programas educativos tipo superior, nivel doctorado	7
Programas educativos tipo superior, nivel maestría	7
Programas educativos tipo superior, nivel especialidad	8
Programas educativos tipo superior, nivel licenciatura	8
Programas educativos tipo superior, nivel técnico superior universitario	10
Programas educativos tipo medio superior, nivel medio técnico	10
Programas educativos tipo medio superior, nivel bachillerato	11
Unidades académicas populares de educación media superior	12
Indicadores generales	13
Población escolar	
Matrícula por tipo y nivel educativo de primer ingreso y reingreso	14
Matrícula por región, tipo y nivel educativo	15
Matrícula por tipo, nivel educativo y grado escolar	16
Matrícula por tipo, nivel educativo y sexo	16
Tasa de crecimiento por tipo y nivel educativo	17
Evolución de la matrícula de primer ingreso por tipo y nivel educativo Período 2002 - 2003 a 2011 - 2012	18
Evolución de la matrícula total por tipo y nivel educativo Período 2002 - 2003 a 2011 - 2012	19
Evolución de programas educativos por nivel y ciclo escolar	20
Eficiencia terminal por año de egreso - Nivel Bachillerato	21
Personal académico	
Por tipo, nivel educativo, tiempo de dedicación y sexo	22
Por tipo, nivel educativo, tiempo de dedicación y categoría	22
Por tipo, nivel educativo y rango de antigüedad	22
Personal administrativo	
Por tipo, nivel educativo, función y sexo	23
Por tipo, nivel educativo y rango de antigüedad	23
Indicadores por nivel educativo	
Tipo superior - nivel posgrado	24
Localización de programas educativos por región	25
Población escolar	
Matrícula de primer ingreso y reingreso por programa educativo	26
Matrícula por región y programa educativo	27
Matrícula por programa educativo y grado escolar	28
Matrícula por programa educativo y sexo	29
Matrícula por programa educativo y rango de edad	30
Matrícula por áreas del conocimiento y programas educativos	31
Tasa de crecimiento de la matrícula por programa educativo	32
Evolución de la matrícula de primer ingreso por programa educativo	33
Evolución de la matrícula total por programa educativo	34
Personal académico	
Personal por unidad académica, tiempo de dedicación y sexo	35
Personal por unidad académica, tiempo de dedicación y categoría	36
Personal por unidad académica y rango de antigüedad	36
Personal administrativo	
Personal por unidad académica, función y sexo	37
Personal por unidad académica y rango de antigüedad	37

Índice

página

Tipo superior - nivel licenciatura	38
Localización de unidades académicas y extensiones por región	39
Población escolar	
Matrícula de primer ingreso y reingreso por programa educativo	40
Matrícula por región y unidad académica	42
Matrícula por programa educativo y grado escolar	43
Matrícula por unidad académica y sexo	45
Matrícula por unidad académica y rango de edad.....	47
Matrícula por áreas del conocimiento	48
Tasa de crecimiento de la matrícula por unidad académica	49
Evolución de la matrícula de primer ingreso por unidad académica	50
Evolución de la matrícula total por unidad académica	51
Personal académico	
Personal por unidad académica, tiempo de dedicación y sexo.....	52
Personal por unidad académica, tiempo de dedicación y categoría	53
Personal por unidad académica y rango de antigüedad	54
Personal administrativo	
Personal por unidad académica, función y sexo	55
Personal por unidad académica y rango de antigüedad	56
Tipo superior - Nivel técnico superior universitario	57
Localización de unidades académicas y programas educativos por región.....	58
Población escolar	
Matrícula de primer ingreso y reingreso por programa educativo	59
Matrícula por programa educativo y región	59
Matrícula por programa educativo y grado escolar	60
Matrícula por programa educativo y sexo.....	60
Matrícula por programa educativo y rango de edad	61
Tasa de crecimiento de la matrícula por programa educativo	61
Tipo medio superior - Nivel medio técnico	62
Localización de unidades académicas por región	63
Población escolar	
Matrícula de primer ingreso y reingreso por unidad académica.....	64
Matrícula por región y unidad académica	64
Matrícula por unidad académica y grado escolar	65
Matrícula por unidad académica y sexo	65
Matrícula por unidad académica y rango de edad.....	66
Eficiencia terminal por unidad académica	67
Tasa de crecimiento por unidad académica	67
Evolución de la matrícula de primer ingreso por unidad académica	68
Evolución de la matrícula total por unidad académica	69
Tipo medio superior - Nivel bachillerato	70
Localización de unidades académicas por región	71
Población escolar	
Matrícula de primer ingreso y reingreso por unidad académica.....	73
Matrícula por región y unidad académica.....	75
Matrícula por grado escolar	77
Matrícula por sexo.....	79
Matrícula por rango de edad.....	81
Grupos y matrícula por sexo, turno y unidad académica	83
Eficiencia terminal	85
Tasa de crecimiento	86



Índice

página

<u>Evolución de la matrícula de primer ingreso por unidad académica</u>	<u>87</u>
<u>Evolución de la matrícula total por unidad académica.....</u>	<u>88</u>
Personal académico	
<u>Personal por tiempo de dedicación y sexo</u>	<u>90</u>
<u>Personal por tiempo de dedicación y categoría</u>	<u>91</u>
<u>Personal por rango de antigüedad.....</u>	<u>92</u>
Personal administrativo	
<u>Personal por función y sexo.....</u>	<u>93</u>
<u>Personal por rango de antigüedad.....</u>	<u>94</u>
Unidades académicas populares	95
<u>Localización de unidades académicas por región</u>	<u>96</u>
<u>Matrícula de primer ingreso y reingreso</u>	<u>98</u>
<u>Matrícula de primer ingreso y reingreso por región</u>	<u>99</u>
<u>Matrícula por grado escolar</u>	<u>100</u>
<u>Matrícula por sexo.....</u>	<u>101</u>
<u>Matrícula por edad</u>	<u>102</u>
<u>Tasa de crecimiento.....</u>	<u>103</u>
Investigación	104
<u>Proyectos de investigación por nivel educativo, institutos y centro de trabajo</u>	<u>105</u>
<u>Investigadores por nivel educativo, institutos y centros de trabajo.....</u>	<u>106</u>
<u>Investigaciones concluidas por nivel educativo, institutos y centro de trabajo</u>	<u>107</u>
<u>Proyectos e investigadores por áreas del conocimiento.....</u>	<u>108</u>
<u>Investigadores por grado y unidad académica, institutos y centro de trabajo.</u>	<u>109</u>
<u>Investigadores inscritos en el Sistema Nacional de Investigadores</u>	<u>110</u>
<u>Proyectos financiados por área de conocimiento 2011</u>	<u>110</u>
<u>Unidades académicas agrupadas por DES y área del conocimiento.....</u>	<u>111</u>
<u>Grado de cuerpos académicos por unidad académica 2011</u>	<u>112</u>
<u>Cuerpos académicos (CA), líneas de generación y aplicación del conocimiento (LGAC) por grado de consolidación 2011</u>	<u>113</u>
<u>Dependencias de educación superior (DES), cuerpos académicos (CA) y líneas de generación y aplicación del conocimiento (LGAC) 2011</u>	<u>114</u>
Estancia infantil - Chilpancingo.....	119
<u>Población infantil por tipo de grupo y sexo</u>	<u>120</u>
<u>Población infantil por rango de edad y sexo</u>	<u>120</u>
Personal académico	
<u>Personal por tiempo de dedicación y sexo</u>	<u>121</u>
<u>Personal por tiempo de dedicación y categoría.....</u>	<u>121</u>
<u>Personal por rango de antigüedad.....</u>	<u>121</u>
Personal administrativo	
<u>Personal por función y sexo.....</u>	<u>122</u>
<u>Personal por rango de antigüedad.....</u>	<u>122</u>

P r e s e n t a c i ó n

La Dirección General de Planeación y Evaluación Institucional (DGPEI), de la Universidad Autónoma de Guerrero (UAGro) y la Dirección de Planeación y Desarrollo, a través del Área de Información y Estadística (AIE), presenta a la comunidad universitaria y al público en general, el Anuario Estadístico correspondiente al ciclo escolar 2011 - 2012, con el objeto de dar a conocer los diversos indicadores educativos, e información relevante de nuestra Alma Mater de manera confiable y accesible.

El Anuario Estadístico 2011 - 2012, permite a la UAGro atender los requerimientos de información que permanentemente solicitan diferentes instancias gubernamentales, instituciones y dependencias académicas tanto internas como externas; así como profesores, investigadores, divulgadores, estudiantes y público en general; le proporciona también la oportunidad de atender su compromiso de facilitar el acceso a la información institucional y a los datos de forma clara y transparente respecto a su quehacer cotidiano.

Coadyuva de igual manera a la valoración y evaluación permanente del desarrollo institucional, en la solución de problemas de carácter educativo, así como para la toma de decisiones respecto al rumbo de nuestra casa de estudios.

Se presenta información de oferta educativa de la Universidad, puntualizada por Unidad Académica (UA). Incluye variables e indicadores concernientes a los Programas Educativos (PE) impartidos en los diversos planteles de la Institución, su ubicación, población escolar (matrícula), personal académico y administrativo; asimismo contribuye con datos sobre actividades de investigación, extensión y vinculación. La información se describe tanto en forma numérica como gráfica, con la finalidad de ilustrar con claridad el comportamiento de los diferentes indicadores utilizados.

En esta edición se cuenta con la información de los diversos PE y UA de acuerdo a los tipos y niveles educativos en México, como los clasifica la Ley General de Educación; incluyendo datos sobre las Dependencias de Educación Superior (DES), Cuerpos Académicos (CA) y Líneas de Generación y Aplicación del Conocimiento (LGAC), de acuerdo a su registro ante el Programa de Mejoramiento del Profesorado (PROMEP); registra datos sobre Institutos, Centros de Investigación y la Estancia Infantil.

Es necesario indicar que la información que se brinda se obtiene gracias a la valiosa colaboración de los directivos de las Unidades Académicas y Administrativas. La DGPEI expresa su decisión de seguir realizando su mejor esfuerzo para continuar la edición del Anuario Estadístico tratando siempre de mejorar, con el fin de mantener certificado este proceso bajo las normas de calidad ISO 9001:2008.



Cumpliendo así con el compromiso adquirido por esta administración de permitir el acceso a la información de forma transparente y expedita.

M.C. JAVIER SALDAÑA ALMAZÁN
DIRECTOR GENERAL DE PLANEACIÓN Y EVALUACIÓN INSTITUCIONAL

Chilpancingo, Guerrero; Enero de 2012



Unidades Académicas y Programas Educativos



Programas Educativos que oferta la Universidad Autónoma de Guerrero por Unidad Académica

Tipo Superior - Posgrado

Nivel: Doctorado

Unidad académica		Programa educativo		Duración semestres	Localización
1	Centro de Investigación de Enfermedades Tropicales	1	Epidemiología	6	Acapulco
2	Centro de Investigación y Posgrado en Estudios Socioterritoriales	2	Ciencias Sociales		Acapulco Chilpancingo
3	Ciencias del Desarrollo Regional	3	Ciencias Ambientales		
			Plan 1, ingreso con licenciatura	8	Acapulco
		Plan 2, ingreso con grado de maestría afín	6	Acapulco	
4	Ciencias Químico Biológicas	4	Desarrollo Regional	6	Acapulco
4	Ciencias Químico Biológicas	5	Ciencias Biomédicas	6	Chilpancingo
5	Instituto Internacional de Estudios Políticos Avanzados "Ignacio Manuel Altamirano"	6	Ciencias Políticas	6	Acapulco
6	Unidad de Estudios de Posgrado e Investigación	7	Ciencias Administrativas	6	Acapulco
7	Matemáticas	8	Matemática Educativa	6	Chilpancingo Acapulco
7	Unidades Académicas	8	Programas Educativos		Doctorado

Tipo Superior - Posgrado

Nivel: Maestría

Unidad académica		Programa educativo		Duración semestres	Localización
1	Arquitectura y Urbanismo	1	Arquitectura, Diseño y Urbanismo	4	Chilpancingo
2	Centro de Investigación de Enfermedades Tropicales	2	Ciencias Médicas	4	Acapulco
		3	Salud Pública	4	Acapulco
3	Centro de Investigación y Posgrado en Estudios Socioterritoriales	4	Estudios Socioterritoriales	4	Chilpancingo
		5	Ciencias Sociales*	4	Chilpancingo
4	Ciencias Administrativas y Contables	6	Impuestos	4	Acapulco
5	Ciencias Agropecuarias y Ambientales	7	Sistemas de Producción Agropecuaria	4	Iguala
6	Ciencias de la Comunicación	8	Comunicación y Relaciones Públicas	4 cuatrimestres	Chilpancingo
7	Ciencias de la Educación	9	Educación Superior	4	Chilpancingo, Ext. Acapulco, Ext. Cd. Altamirano, Ext. Iguala, Ext. Ometepec, Ext. San Jerónimo, Ext. Zihuatanejo.
8	Ciencias del Desarrollo Regional	10	Desarrollo Regional		Acapulco
9	Ciencias Químico Biológicas	***	Ciencias de Laboratorio Clínico ***	4	Chilpancingo
		11	Ciencias Biomédicas	4	Chilpancingo
10	Derecho	12	Derecho	4	Chilpancingo
11	Filosofía y Letras	13	Historia Regional	4	Chilpancingo
		14	Computación	4	Chilpancingo
		15	Construcción	4	Chilpancingo
12	Ingeniería	16	Ingeniería Sísmica	4	Chilpancingo
		17	Ciencias Políticas	4	Acapulco
13	Instituto Internacional de Estudios Políticos Avanzados "Ignacio Manuel Altamirano"	18	Ciencias de la Computación	4	Acapulco
		19	Ciencias Matemáticas	4	Chilpancingo
		20	Docencia de la Matemática	4	Chilpancingo
		21	Estadística Aplicada	4	Chilpancingo, Ext. Acapulco
		22	Matemática Educativa	4	Chilpancingo, Ext. Acapulco, Ext. Iguala
14	Matemáticas	23	Ciencias de Laboratorio Clínico*	4	Acapulco
		****	Ciencias Biomédicas ****	4	Acapulco
15	Medicina	24	Desarrollo Turístico	4	Acapulco
16	Turismo	25	Administración	4	Acapulco
17	Unidad de Estudios de Posgrado e Investigación	25	Administración	4	Acapulco
17	Unidades Académicas	25	Programas Educativos		Maestría

* Programa Educativo en receso ** no se promociono matrícula para este ciclo escolar

*** Programa multiDES, la matrícula se reporta en UA de Medicina **** Programa multiDES, la matrícula se reporta en UA de Ciencias Químico Biológicas



Programas Educativos que oferta la Universidad Autónoma de Guerrero por Unidad Académica

Tipo: Superior - Posgrado Nivel: Especialidad

Unidad académica		Programa educativo		Duración semestres	Localización
1	Ciencias Administrativas y Contables	1	Finanzas*	2	Acapulco
		2	Impuestos*	2	Acapulco
		3	Recursos Humanos	2	Acapulco
2	Enfermería No. 2	4	Administración y Docencia en Enfermería	4 trimestres	Acapulco
		5	Enfermería en Salud Pública	4 trimestres	Acapulco
3	Enfermería No. 4	6	Enfermería	4 trimestres	Taxco
4	Matemáticas	7	Computación *	2	Acapulco
		8	Estadística Aplicada**	2	Chilpancingo
		9	Metodología de la Enseñanza de la Matemática**	2	Chilpancingo
5	Medicina	10	Medicina del Trabajo**	4	Acapulco
		11	Medicina Familiar	6	Acapulco
5	Unidades académicas	11	Programas Educativos		Especialidad

* Programa Educativo en receso ** no se promociono matrícula para este ciclo escolar

Tipo Superior - Nivel: Licenciatura

Unidad académica		Programa educativo		Duración semestres	Localización
1	Antropología Social	1	Antropólogo Social	12 Trimestres	Tixtla
2	Arquitectura y Urbanismo	2	Arquitecto Urbanista	10	Chilpancingo Ext. Taxco
3	Artes	3	Licenciado en Artes	8	Chilpancingo
4	Ciencias Administrativas y Contables	4	Administración de Empresas	9	Acapulco
		5	Contaduría Pública	9	Acapulco
5	Ciencias Agropecuarias y Ambientales	6	Ingeniero Agrónomo	8	Iguala
		7	Ingeniero en Agroecología	8	Iguala
		8	Ingeniero en Ecología	8	Iguala
6	Ciencias Ambientales	9	Ciencias Ambientales	9	Acapulco
7	Ciencias de la Comunicación	10	Ciencias de la Comunicación	8	Chilpancingo
		11	Mercadotecnia y Relaciones Públicas	8	Chilpancingo
8	Ciencias de la Educación	12	Educación Superior *	4	Chilpancingo
					Ext. Acapulco
					Ext. Arcelia
					Ext. Cd. Altamirano
					Ext. Huamuxtítlán
					Ext. Iguala
					Ext. Marquelia
Ext. Petatlán					
Ext. San Jerónimo					
9	Ciencias de la Tierra	13	Ingeniero Geólogo	9	Taxco
		14	Licenciado en Geografía	8	Taxco
10	Ciencias del Desarrollo Regional	15	Licenciado en Desarrollo Regional	8	Tecoanapa - El Pericón
11	Ciencias Económicas	16	Licenciado en Economía	10	Chilpancingo
12	Ciencias Naturales	17	Biología Experimental	9	Chilpancingo
		18	Químico Farmacéutico Biólogo	9	Chilpancingo

* Programa Educativo en receso

**Programas Educativos que oferta la Universidad Autónoma de Guerrero
por Unidad Académica**

Tipo Superior - Nivel: Licenciatura		(continuación)			
Unidad académica	Programa educativo	Duración semestres	Localización		
13	Ciencias Químico Biológicas	19	Biólogo	9	Chilpancingo
		20	Químico Biólogo Parasitólogo	10	Chilpancingo
14	Ciencias Sociales	21	Derecho	10	Acapulco
15	Ciencias y Tecnologías de la Información	22	Ciencias y Tecnologías de la Información	8	Acapulco
16	Derecho	23	Derecho	10	Chilpancingo
17	Ecología Marina	24	Ecólogo Marino	9	Acapulco
18	Economía	25	Economía	10	Acapulco
19	Enfermería No. 1	26	Enfermería	8	Chilpancingo Ext. Coyuca de Catalán
		27	Enfermería para Personal en Servicio	4	Chilpancingo Ext. Tlapa de Comonfort
20	Enfermería No. 2	28	Enfermería	8	Acapulco
		29	Enfermería para Personal en Servicio	4	Acapulco
21	Enfermería No. 3	30	Enfermería	8	Ometepec
		31	Enfermería para Personal en Servicio	4	Ometepec
22	Enfermería No. 4	32	Enfermería	8	Taxco
		33	Enfermería para Personal en Servicio	4	Taxco
23	Filosofía y Letras	34	Filosofía	8	Chilpancingo
		35	Historia	8	Chilpancingo
		36	Literatura Hispanoamericana	10	Chilpancingo
		37	Sociología	8	Chilpancingo
24	Ingeniería	38	Ingeniero Civil	10	Chilpancingo
		39	Ingeniero Topógrafo	8	Chilpancingo
		40	Ingeniero Constructor	8	Chilpancingo
		41	Ingeniero en Computación	10	Chilpancingo
25	Instituto Internacional de Estudios Políticos Avanzados "Ignacio Manuel Altamirano"	42	Ciencias Políticas y Administración Pública	10	Acapulco
				10	Ext. Atoyac
26	Matemáticas	43	Matemáticas	8	Chilpancingo Ext. Acapulco Ext. Ciudad Altamirano Ext. Iguala
				44	Matemática Educativa
27	Medicina	45	Médico Cirujano General	10	Acapulco
28	Medicina Veterinaria y Zootecnia	46	Médico Veterinario Zootecnista	5 años	Ciudad Altamirano
				5 años	Ext. Cuajinicuilapa
29	Lenguas Extranjeras	47	Enseñanza del Idioma Inglés	8	Acapulco
30	Odontología	48	Cirujano Dentista	10	Acapulco
31	Psicología	49	Psicología	10	Acapulco
32	Sociología	50	Sociología de la Educación y Comunicación	9	Acapulco
33	Turismo	51	Turismo	9	Acapulco
				9	Zihuatanejo
33	Unidades académicas	51	Programas Educativos	Licenciatura	



Programas Educativos que oferta la Universidad Autónoma de Guerrero
por Unidad Académica

Tipo Superior - Nivel: Técnico Superior Universitario

Unidad académica	Programa educativo	Duración semestres	Localización
Matemáticas	TSU en Informática	4	Acapulco
			Chilpancingo
	TSU en Matemática Aplicada	4	Chilpancingo

Tipo Medio Superior - Nivel: Medio Técnico

Unidad académica	Programa educativo	Duración semestres	Localización
Enfermería No. 1	Técnico en Enfermería con Bachillerato en Ciencias de la Salud	6	Chilpancingo
Enfermería No. 2	Técnico en Enfermería con Bachillerato en Ciencias de la Salud	6	Acapulco

Unidades académicas del Nivel Medio Superior pertenecientes
a la Universidad Autónoma de Guerrero

Tipo Medio Superior - Nivel: Bachillerato

Unidad académica	Localización	Año inicio	Semestres
Sistema escolarizado			
Preparatoria No. 1	Chilpancingo	1948	6
Preparatoria No. 2	Acapulco	1956	6
Preparatoria No. 3	Teloloapan	1962	6
Preparatoria No. 4	Taxco de Alarcón	1965	6
Preparatoria No. 5 *	Ometepec	1966	6
Preparatoria No. 6	Técpan de Galeana	1966	6
Preparatoria No. 7	Acapulco	1972	6
Preparatoria No. 8	Ciudad Altamirano	1973	6
Preparatoria No. 9	Chilpancingo	1974	6
Preparatoria No. 10	Iguala de la Independencia	1974	6
Preparatoria No. 11	Tlapa de Comonfort	1974	6
Preparatoria No. 12	Tierra Colorada	1974	6
Preparatoria No. 13	Zihuatanejo	1975	6
Preparatoria No. 14	San Luis Acatlán	1975	6
Preparatoria No. 15	Tecoanapa	1975	6
Preparatoria No. 16	Coyuca de Benítez	1975	6
Preparatoria No. 17	Acapulco	1975	6
Preparatoria No. 18	Tlapehuala	1975	6
Preparatoria No. 19	Apaxtla	1975	6
Preparatoria No. 20 *	Arcelia	1975	6
Preparatoria No. 21 *	San Marcos	1976	6
Preparatoria No. 22 *	Atoyac	1976	6
Preparatoria No. 23	San Jerónimo	1976	6
Preparatoria No. 24	Buenavista de Cuéllar	1976	6
Preparatoria No. 25	Petatlán	1979	6
Preparatoria No. 26	Chilapa	1979	6
Preparatoria No. 27	Acapulco	1979	6
Preparatoria No. 28	Cocula	1979	6
Preparatoria No. 29	Tixtla de Guerrero	1980	6
Preparatoria No. 30	Cuajinicuilapa	1980	6
Preparatoria No. 31	Huamuxtitlán	1980	6
Preparatoria No. 32 *	Iguala de la Independencia	1980	6
Preparatoria No. 33	Chilpancingo	1980	6
Preparatoria No. 34	Marquelia	1981	6
Preparatoria No. 35	San Luis San Pedro	1982	6
Preparatoria No. 36	Zumpango de Neri	1982	6
Preparatoria No. 37	Cutzamala de Pinzón	1983	6
Preparatoria No. 38	Olinalá	1983	6
Preparatoria No. 39	Ajuchitlán del Progreso	2006	6
Preparatoria No. 40	Cruz Grande	2009	6
Preparatoria No. 41	Azoyú	2009	6
Preparatoria No. 42	La Unión	2010	6
Sistema Abierto			
Preparatoria Abierta**	Chilpancingo	1986	4
Preparatoria No. 4	Taxco de Alarcón	1995	4
Preparatoria No. 10	Iguala de la Independencia	1993	4
Preparatoria No. 32	Iguala de la Independencia	1993	4

* Unidad Académica con grupos periféricos,


** Unidad Académica con extensiones en Acapulco, Atoyac, Ocotito, Petatlán, San Jerónimo y Xaltianguis

Unidades académicas populares del nivel medio superior**Tipo Medio Superior - Nivel: Bachillerato**

	Unidad Académica Popular	Municipio	Localidad	Región
1	Acapetlahuaya	Gral. Canuto A. Neri	Acapetlahuaya	Norte
2	Adán Gómez Hesiquio	Ometepec	Acatepec	Costa Chica
3	Alpoyeca	Alpoyeca	Alpoyeca	Montaña
4	Antonio Rojas de Jesús	San Luis Acatlán	San José Vista Hermosa	Costa Chica
5	Benito Juárez	Malinaltepec	Paraje Montero	Montaña
6	Buena Vista	San Luis Acatlán	Buena Vista	Costa Chica
7	Cacalutla	Atoyac de Álvarez	Cacalutla	Costa Grande
8	Caritino Maldonado Pérez	Cuajinicuilapa	Maldonado	Costa Chica
9	Caritino Maldonado Pérez - grupo periférico	Cuajinicuilapa	Miguel Alemán	Costa Chica
10	Colotlipa	Quechultenango	Colotlipa	Centro
11	Corral Falso	Ajuchitlán del Progreso	Corral Falso	Tierra Caliente
12	Cozoyoapan	Xochistlahuaca	Cozoyoapan	Costa Chica
13	Digna Ochoa	Acapulco de Juárez	La Venta	Acapulco
14	El Paraíso	Atoyac de Álvarez	El paraíso	Costa Grande
15	El Quemado	Atoyac de Álvarez	El Quemado	Costa Grande
16	Emperador Cuahutémoc	Tixtla de Guerrero	Atliaca	Centro
17	Ernesto Che Guevara de La Serna	Malinaltepec	Tierra Colorada	Montaña
18	Gral. Crispín Sabas Galeana	Malinaltepec	Colombia de Guadalupe	Montaña
19	Gral. Emiliano Zapata	Acapulco de Juárez	La Sabana	Acapulco
20	Gral. Juan del Carmen	Ometepec	Santa María Asunción	Costa Chica
21	Gral. Vicente Guerrero Saldaña	Tecoanapa	Pochotillo	Costa Chica
22	Ignacio Manuel Altamirano	San Miguel Totolapan	El Terrero	Tierra Caliente
23	Iliatenco	Malinaltepec	Iliatenco	Montaña
24	Ing. Heberto Castillo Martínez	Acatepec	Apetzuca	Montaña
25	José Inocente Lugo	Ajuchitlán del Progreso	Santa Ana del Águila	Tierra Caliente
26	José Revueltas	Copalillo	Copalillo	Norte
27	José Vasconcelos	Ometepec	Huajintepec	Costa Chica
28	Justo Sierra	Tecoanapa	El Pericón	Costa Chica
29	Las Cruces	San Marcos	Las Cruces	Costa Chica
30	Lázaro Cárdenas del Río	Ayutla de los Libres	El Mezón	Costa Chica
31	Leopoldo Tejeda Guzmán	Azoyú	Juchitán	Costa Chica
32	Luis Donald Colosio	San Luis Acatlán	Pazcala del Oro	Costa Chica
33	Manuel Fco. Gallardo	San Luis Acatlán	Pueblo Hidalgo	Costa Chica
34	MC. Armando Chavarria Barrera	Acapulco de Juárez	Lomas de Chapultepec	Acapulco
35	Mi Patria es Primero	Zapotitlán Tablas	Ayototla	Montaña
36	Octavio Paz	San Marcos	Llano Grande	Costa Chica
37	Othón Salazar Ramírez	Acapulco de Juárez	Kilómetro 30	Acapulco
38	Paulo Freire	Igualapa	San Juan de los Llanos	Montaña
39	Primero de Marzo	Ayutla de los Libres	Azozuca	Costa Chica
40	Profr. Mario Altamirano Manjarrez	San Luis Acatlán	Tlaxcalixtlahuaca	Costa Chica
41	Quetzalapa	Azoyú	Quetzalapa	Costa Chica
42	Ricardo Flores Magón	Ayutla de los Libres	Ayutla de los Libres	Costa Chica
43	Río Santiago	Atoyac de Álvarez	Río Santiago	Costa Grande
44	Santa Cruz del Rincón	Malinaltepec	Tilapa de Guerrero	Montaña
45	Telpochkajli	Tepecoacuilco	San Miguel Tecuiciapan	Norte
46	Tierra y Libertad	Cuetzala del Progreso	Tlanquizalco	Tierra Caliente
47	Tlacoachistlahuaca	Ometepec	Tlacoachistlahuaca	Costa Chica
48	Tlalchapa	Tlalchapa	Tlalchapa	Tierra Caliente
49	Valle Luz	San Miguel Totolapan	Valle Luz	Tierra Caliente
50	Veinte de Noviembre	Leonardo Bravo	Chichihualco	Centro



Indicadores Generales

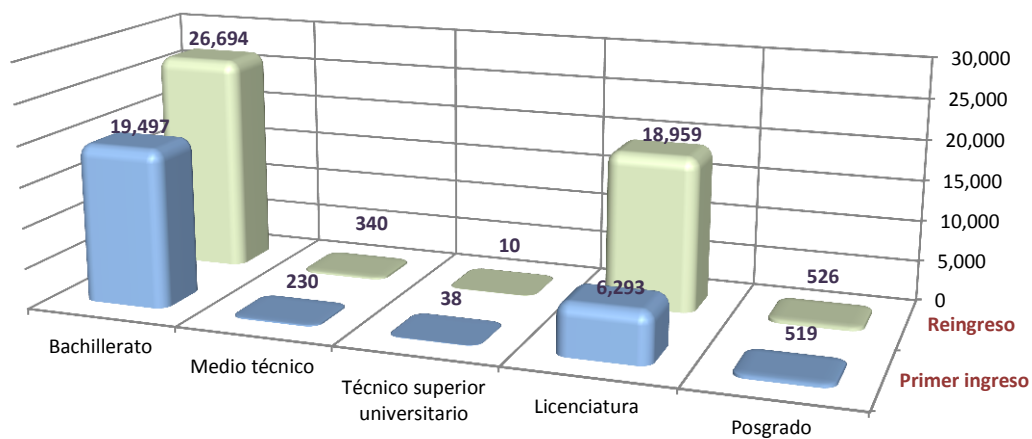




Matrícula por tipo y nivel educativo de primer ingreso y reingreso

Tipo educativo	Nivel educativo	Primer ingreso	%	Reingreso	%	Total	%
Superior	Posgrado	519	1.95	526	1.13	1,045	1.43
	Doctorado	55	10.60	71	13.50	126	12.06
	Maestría	436	84.01	430	81.75	866	82.87
	Especialidad	28	5.39	25	4.75	53	5.07
	Licenciatura	6,293	23.68	18,959	40.75	25,252	34.54
	Técnico Superior Universitario	38	0.14	10	0.02	48	0.07
Medio Superior	Medio Técnico	230	0.87	340	0.73	570	0.78
	Bachillerato	19,497	73.36	26,694	57.37	46,191	63.18
	Sistema Escolarizado	14,644	75.11	21,262	79.65	35,906	77.73
	Sistema Abierto	1,102	5.65	868	3.25	1,970	4.26
	Preparatorias Populares	3,751	19.24	4,564	17.10	8,315	18.00
Total		26,577	100.00	46,529	100.00	73,106	100.00

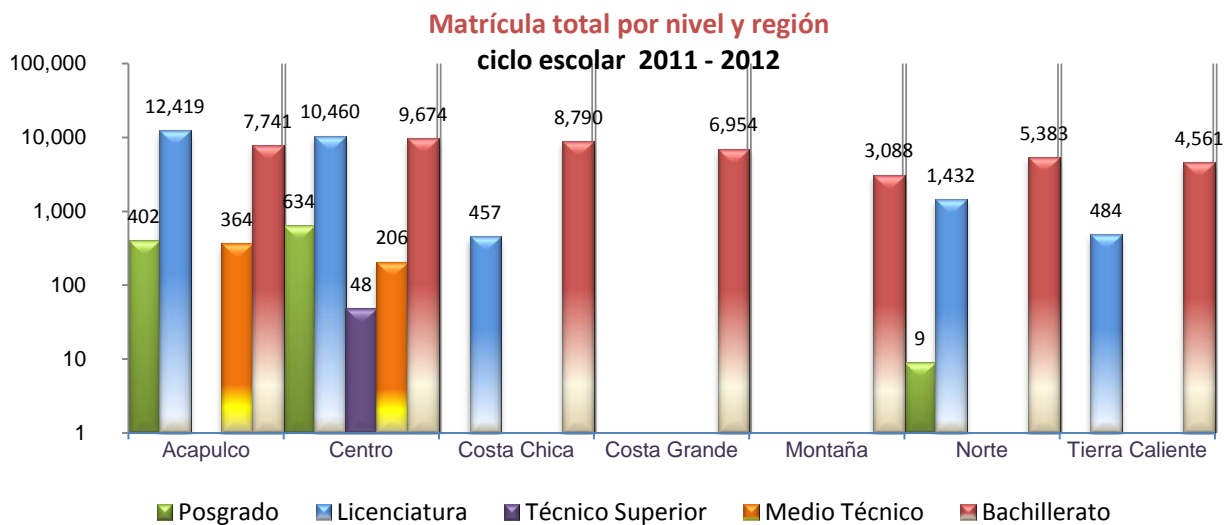
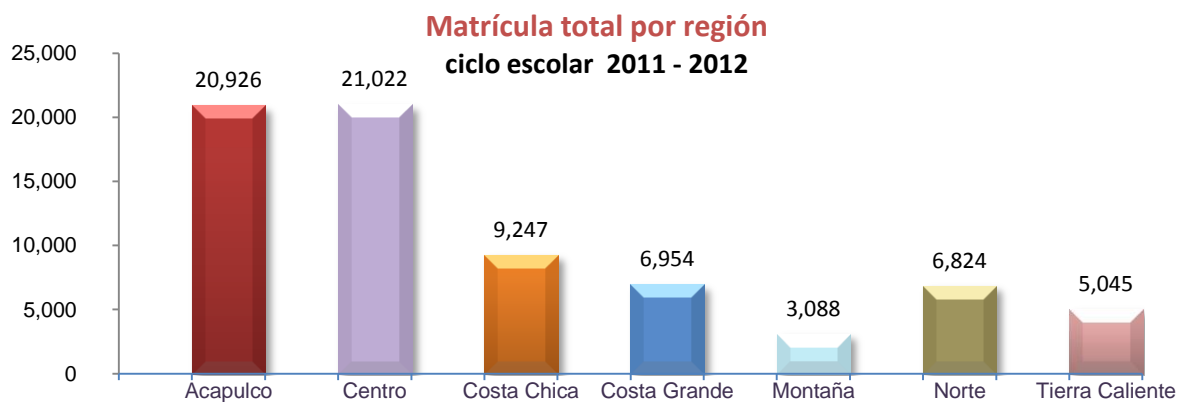
Matrícula primer ingreso y reingreso por nivel educativo 2011 - 2012



La información de la matrícula escolar se validó con los datos del Sistema de Administración y Seguimiento Escolar "SASE".

Matrícula por región, tipo y nivel educativo

Región	Posgrado			Licenciatura	Técnico Superior Universitario	Medio Superior				Total
	Doctorado	Maestría	Especialidad			Medio Técnico	Sistema Escolarizado	Sistema Abierto	Preparatoria Popular	
Acapulco	74	275	53	12,419	0	364	6,536	256	949	20,926
Centro	52	582	0	10,460	48	206	8,005	769	900	21,022
Costa	0	0	0	457	0	0	5,477	0	3,313	9,247
Costa	0	0	0	0	0	0	6,260	272	422	6,954
Montaña	0	0	0	0	0	0	1,660	0	1,428	3,088
Norte	0	9	0	1,432	0	0	4,269	673	441	6,824
Tierra	0	0	0	484	0	0	3,699	0	862	5,045
Total	126	866	53	25,252	48	570	35,906	1,970	8,315	73,106



Matrícula por tipo, nivel educativo y grado escolar

Tipo educativo	Nivel educativo	Grado escolar					Total
		Primero	Segundo	Tercero	Cuarto	Quinto	
Superior	Posgrado	680	354	8	3	0	1,045
	Doctorado	58	57	8	3	0	126
	Maestría	569	297	0	0	0	866
	Especialidad	53	0	0	0	0	53
	Licenciatura	6,775	5,988	5,090	4,414	2,985	25,252
	Técnico Superior Universitario	38	10	0	0	0	48
Medio Superior	Medio Técnico	230	216	124	0	0	570
	Bachillerato	19,497	15,156	11,538	0	0	46,191
	Sistema Escolarizado	14,644	11,753	9,509	0	0	35,906
	Sistema Abierto	1,102	723	145	0	0	1,970
	Preparatorias Populares	3,751	2,680	1,884	0	0	8,315
	Total	27,220	21,724	16,760	4,417	2,985	73,106

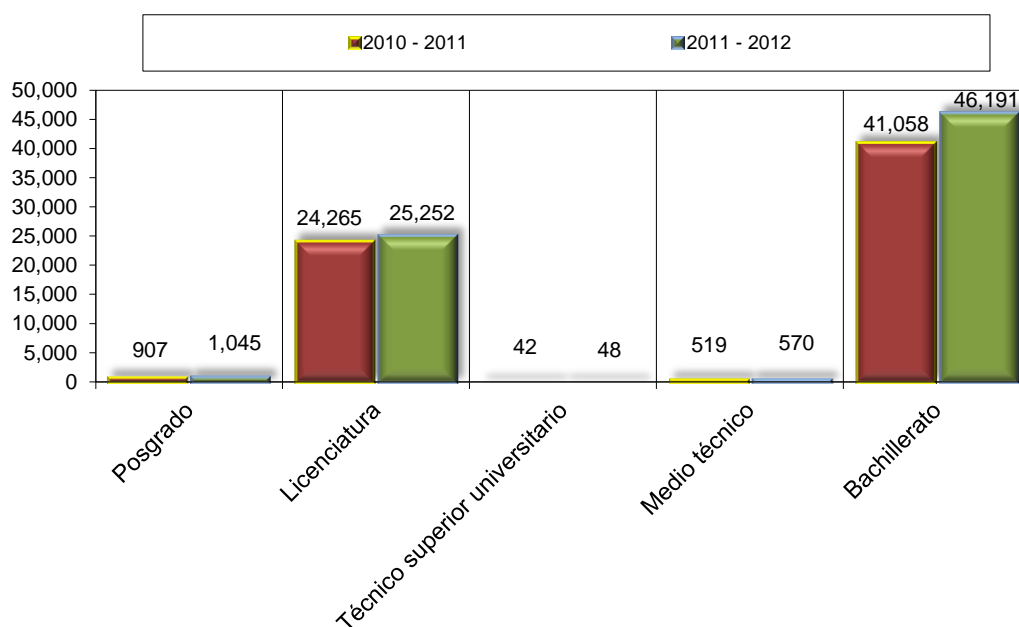
Matrícula por tipo, nivel educativo y sexo

Tipo educativo	Nivel educativo	Hombres	%	Mujeres	%	Total	%
Superior	Posgrado	552	1.60	493	1.27	1,045	1.43
	Doctorado	83	15.04	43	8.72	126	12.06
	Maestría	463	83.88	403	81.74	866	82.87
	Especialidad	6	1.09	47	9.53	53	5.07
	Licenciatura	11,423	33.21	13,829	35.73	25,252	34.54
	Técnico Superior Universitario	37	0.11	11	0.03	48	0.07
Medio Superior	Medio Técnico	149	0.43	421	1.09	570	0.78
	Bachillerato	22,236	64.65	23,955	61.88	46,191	63.18
	Sistema Escolarizado	17,029	76.58	18,877	78.80	35,906	77.73
	Sistema Abierto	1,044	4.70	926	3.87	1,970	4.26
	Preparatorias Populares	4,163	18.72	4,152	17.33	8,315	18.00
Total	34,397	100.00	38,709	100.00	73,106	100.00	

Tasa de crecimiento por tipo y nivel educativo

Tipo educativo	Nivel educativo	Ciclo escolar		Crecimiento	%
		2010 - 2011	2011 - 2012		
Superior	Posgrado	907	1,045	138	15.21
	Doctorado	82	126	44	53.66
	Maestría	739	866	127	17.19
	Especialidad	86	53	-33	-38.37
	Licenciatura	24,265	25,252	987	4.07
	Técnico superior universitario	42	48	6	14.29
Medio Superior	Medio técnico	519	570	51	9.83
	Bachillerato	41,058	46,191	5,133	12.50
	Sistema Escolarizado	33,894	35,906	2,012	5.94
	Sistema Abierto	1,288	1,970	682	52.95
	Preparatorias Populares	5,876	8,315	2,439	41.51
Total		66,791	73,106	6,315	9.45

Tasa de crecimiento por nivel educativo

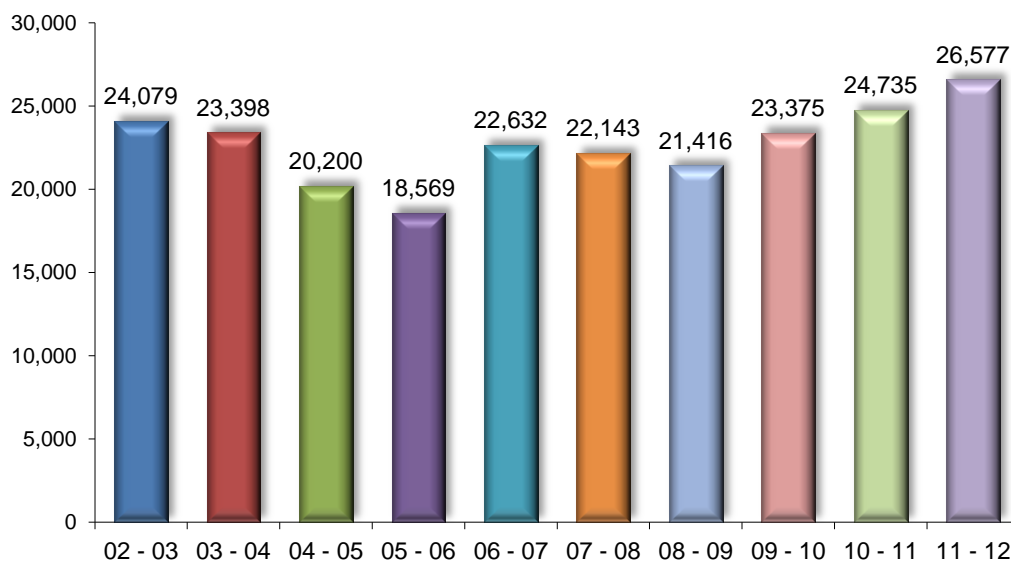




**Evolución de la matrícula de primer ingreso
por tipo y nivel educativo. Período 2002 - 2003 a 2011 - 2012**

Tipo	Nivel educativo	Ciclo escolar									
		02 - 03	03 - 04	04 - 05	05 - 06	06 - 07	07 - 08	08 - 09	09 - 10	10 - 11	11 - 12
Superior	Posgrado	363	498	383	430	308	490	270	546	240	519
	Doctorado	19	0	29	23	18	51	25	26	34	55
	Maestría	302	379	291	308	265	308	211	357	152	436
	Especialidad	42	119	63	99	25	131	34	163	54	28
	Licenciatura	6,430	5,828	5,358	5,439	5,728	5,105	5,468	6,041	6,297	6,293
Técnico Superior Universitario	-	174	172	131	69	25	26	17	36	38	
Medio Superior	Medio Técnico	364	324	312	188	209	161	173	150	219	230
	Bachillerato	16,922	16,574	13,975	12,381	16,318	16,362	15,479	16,621	17,943	19,497
	Sistema Escolarizado	15,504	15,579	13,220	11,807	13,339	12,911	12,952	13,561	14,540	14,644
	Sistema Abierto	1,418	995	755	574	607	1,207	470	804	670	1,102
	Preparatorias Populares	-	-	-	-	2,372	2,244	2,057	2,256	2,733	3,751
Total		24,079	23,398	20,200	18,569	22,632	22,143	21,416	23,375	24,735	26,577

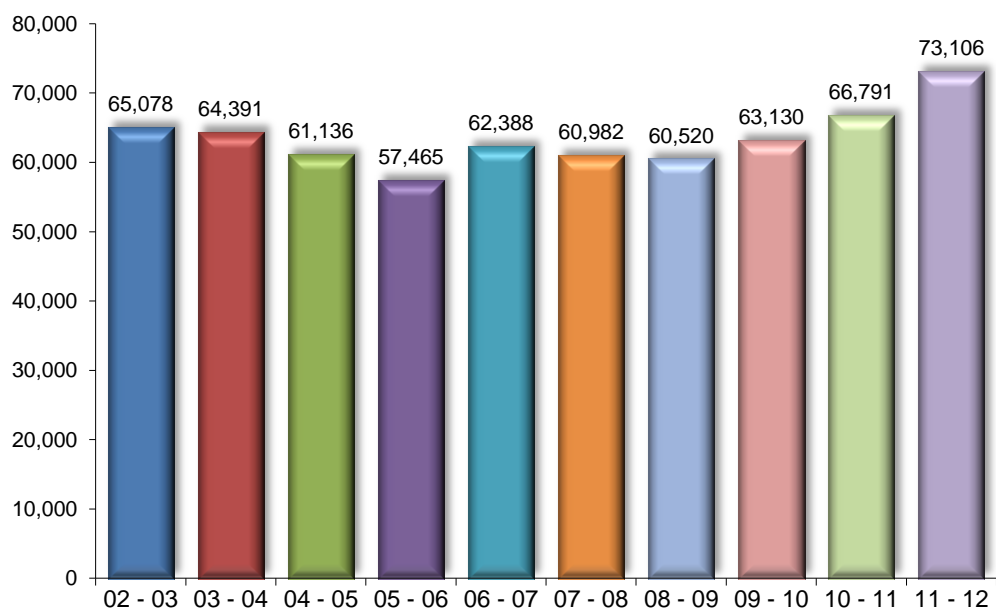
Evolución de la matrícula escolar de primer ingreso



Evolución de la matrícula **total** por tipo y nivel educativo
Período 2002 - 2003 a 2011 - 2012

Tipo	Nivel educativo	Ciclo escolar									
		02 - 03	03 - 04	04 - 05	05 - 06	06 - 07	07 - 08	08 - 09	09 - 10	10 - 11	11 - 12
Superior	Posgrado	631	950	800	755	718	828	774	992	907	1,045
	Doctorado	45	9	35	50	59	83	77	66	82	126
	Maestría	544	815	670	562	599	581	615	670	739	866
	Especialidad	42	126	95	143	60	164	82	256	86	53
	Licenciatura	25,252	23,851	22,765	21,877	21,459	21,278	21,605	22,987	24,265	25,252
	Técnico Superior Universitario	-	277	260	237	165	61	37	30	42	48
Medio Superior	Medio Técnico	1,318	956	794	638	574	484	483	484	519	570
	Bachillerato	37,877	38,357	36,517	33,958	39,472	38,331	37,621	38,637	41,058	46,191
	Sistema Escolarizado	35,503	36,436	34,808	32,488	32,726	31,589	31,896	32,335	33,894	35,906
	Sistema Abierto	2,374	1,921	1,709	1,470	1,321	1,737	1,181	1,273	1,288	1,970
	Preparatorias Populares	-	-	-	-	5,425	5,005	4,544	5,029	5,876	8,315
	Total	65,078	64,391	61,136	57,465	62,388	60,982	60,520	63,130	66,791	73,106

Evolución de la matrícula escolar total





Evolución de programas educativos
por nivel educativo y ciclo escolar

Nivel educativo	Ciclo Escolar					
	2006 - 2007	2007 - 2008	2008 - 2009	2009 - 2010	2010 - 2011	2011 - 2012
Posgrado	40	40	37	40	39	41
Doctorado	5	6	6	7	7	7
Maestría	22	21	18	20	21	23
Especialidad	13	13	13	13	11	11
Licenciatura	38	38	46	49	49	50
Técnico Superior Universitario	3	2	2	2	2	2
Profesional Medio Técnico	1	1	1	1	1	1
Medio Superior	1	1	1	1	1	1
Total	83	82	87	94	92	95

Eficiencia terminal por año de egreso
Medio Superior - Nivel Bachillerato

Unidad Académica	Primer Ingreso ciclo escolar					Egresados ciclo escolar					Egresados Primer Ingreso * 100				
	2004	2005	2006	2007	2008	2006	2007	2008	2009	2010	2007	2008	2009	2010	2011
	2005	2006	2007	2008	2009	2007	2008	2009	2010	2011	2007	2008	2009	2010	2011
Preparatoria 1	781	862	972	936	987	495	573	553	610	562	63.4	66.5	56.9	65.2	56.9
Preparatoria 2	679	356	436	325	386	381	291	262	216	251	56.1	81.7	60.1	66.5	65.0
Preparatoria 3	215	189	235	248	239	185	149	171	207	201	86.0	78.8	72.8	83.5	84.1
Preparatoria 4	345	335	372	377	385	271	238	320	272	260	78.6	71.0	86.0	72.1	67.5
Preparatoria 5 *	596	532	645	608	529	443	383	412	352	287	74.3	72.0	63.9	57.9	54.3
Preparatoria 6	359	412	376	358	389	297	263	263	280	269	82.7	63.8	69.9	78.2	69.2
Preparatoria 7	782	828	987	891	906	600	628	643	633	687	76.7	75.8	65.1	71.0	75.8
Preparatoria 8	566	514	511	530	499	356	382	355	376	355	62.9	74.3	69.5	70.9	71.1
Preparatoria 9	497	364	584	465	463	256	222	311	282	216	51.5	61.0	53.3	60.6	46.7
Preparatoria 10	539	522	534	495	500	423	372	304	305	292	78.5	71.3	56.9	61.6	58.4
Preparatoria 11	283	273	304	302	338	254	233	207	215	193	89.8	85.3	68.1	71.2	57.1
Preparatoria 12	246	224	233	222	251	181	178	156	169	195	73.6	79.5	67.0	76.1	77.7
Preparatoria 13 *	358	343	456	446	431	241	211	268	309	248	67.3	61.5	58.8	69.3	57.5
Preparatoria 14	210	209	197	217	216	143	140	140	169	151	68.1	67.0	71.1	77.9	69.9
Preparatoria 15 *	343	276	351	326	307	252	211	226	215	188	73.5	76.4	64.4	66.0	61.2
Preparatoria 16	427	346	318	372	366	247	249	214	265	222	57.8	72.0	67.3	71.2	60.7
Preparatoria 17	840	357	369	514	460	442	375	292	317	306	52.6	105.0	79.1	61.7	66.5
Preparatoria 18	260	273	264	258	274	204	178	195	164	174	78.5	65.2	73.9	63.6	63.5
Preparatoria 19	97	86	130	108	116	58	56	66	54	57	59.8	65.1	50.8	50.0	49.1
Preparatoria 20 *	289	228	321	312	283	186	161	213	210	188	64.4	70.6	66.4	67.3	66.4
Preparatoria 21 *	430	422	513	547	571	342	306	353	196	258	79.5	72.5	68.8	35.8	45.2
Preparatoria 22 *	458	455	600	542	495	336	338	360	361	288	73.4	74.3	60.0	66.6	58.2
Preparatoria 23	233	244	270	269	249	186	177	162	211	197	79.8	72.5	60.0	78.4	79.1
Preparatoria 24	66	77	66	57	77	45	45	42	30	43	68.2	58.4	63.6	52.6	55.8
Preparatoria 25	165	156	168	164	158	140	131	131	132	116	84.8	84.0	78.0	80.5	73.4
Preparatoria 26	424	377	420	375	395	278	240	260	206	178	65.6	63.7	61.9	54.9	45.1
Preparatoria 27	516	526	527	501	505	393	285	283	372	356	76.2	54.2	53.7	74.3	70.5
Preparatoria 28	83	91	103	105	96	57	60	63	72	69	68.7	65.9	61.2	68.6	71.9
Preparatoria 29	276	219	274	267	280	183	152	200	188	173	66.3	69.4	73.0	70.4	61.8
Preparatoria 30	120	79	57	62	79	63	37	54	44	50	52.5	46.8	94.7	71.0	63.3
Preparatoria 31	120	106	116	107	120	81	71	66	71	68	67.5	67.0	56.9	66.4	56.7
Preparatoria 32 *	294	217	246	233	239	171	134	149	154	118	58.2	61.8	60.6	66.1	49.4
Preparatoria 33	276	267	288	290	307	199	188	202	185	170	72.1	70.4	70.1	63.8	55.4
Preparatoria 34	223	250	231	218	179	160	146	147	154	109	71.7	58.4	63.6	70.6	60.9
Preparatoria 35	154	138	158	124	154	109	90	106	81	105	70.8	65.2	67.1	65.3	68.2
Preparatoria 36	224	206	195	237	251	154	140	140	125	106	68.8	68.0	71.8	52.7	42.2
Preparatoria 37	98	91	114	117	113	61	69	79	93	91	62.2	75.8	69.3	79.5	80.5
Preparatoria 38	121	133	157	166	157	91	92	103	105	98	75.2	69.2	65.6	63.3	62.4
Preparatoria 39	227	224	241	220	202	171	172	194	169	180	75.3	76.8	80.5	76.8	89.1

Personal académico por tipo, nivel educativo, tiempo de dedicación y sexo

Tipo	Nivel educativo	Tiempo completo			Medio tiempo			Por horas			Auxiliar académico			Total		
		H	M	Total	H	M	Total	H	M	Total	H	M	Total	H	M	Total
Superior	Posgrado	42	20	62	0	1	1	0	2	2	0	2	2	42	25	67
	Licenciatura	471	178	649	18	4	22	263	159	422	34	26	60	786	367	1,153
	Técnico Superior Universitario *	0	0	0	0	0	0	0	0	0	0	0	0	0	0	0
Medio Superior	Profesional Medio Técnico *	0	0	0	0	0	0	0	0	0	0	0	0	0	0	0
	Bachillerato	321	81	402	21	1	22	626	286	912	10	4	14	978	372	1,350
Total		834	279	1,113	39	6	45	889	447	1,336	44	32	76	1,806	764	2,570

* El personal se reporta en el nivel Licenciatura (Fuente: nómina 1ra. Qna. Junio 2011)

Personal académico por tipo, nivel educativo, tiempo de dedicación y categoría

Tipo	Nivel educativo	Tiempo completo				Medio tiempo				Por horas			Aux. acad.	Total
		Tit.	Asoc.	Asist.	Total	Tit.	Asoc.	Asist.	Total	Asig.	Adjunto	Total		
Superior	Posgrado	45	17	0	62	0	1	0	1	2	0	2	2	67
	Licenciatura	167	478	4	649	2	20	0	22	419	3	422	60	1,153
	Técnico Superior Universitario *	0	0	0	0	0	0	0	0	0	0	0	0	0
Medio Superior	Profesional Medio Técnico *	0	0	0	0	0	0	0	0	0	0	0	0	0
	Bachillerato	34	362	6	402	2	14	6	22	822	90	912	14	1,350
Total		246	857	10	1,113	4	35	6	45	1,243	93	1,336	76	2,570

* El personal se reporta en el nivel Licenciatura (Fuente: Nómina 1ra. Qna. Junio 2011)

Personal académico por tipo, nivel educativo y rango de antigüedad

Tipo	Nivel educativo	Rango de antigüedad (Años)						Total
		Entre 0 y 3	Entre 4 y 7	Entre 8 y 11	Entre 12 a 15	Entre 16 a 19	20 y más	
Superior	Posgrado	8	6	7	3	1	42	67
	Licenciatura	209	155	149	37	59	544	1,153
	Técnico Superior Universitario *	0	0	0	0	0	0	0
Medio Superior	Profesional Medio Técnico *	0	0	0	0	0	0	0
	Bachillerato	275	223	243	33	93	483	1,350
Total		492	384	399	73	153	1,069	2,570

* El personal se reporta en el nivel Licenciatura (Fuente: Nómina 1ra. Qna. Junio 2011)

Personal administrativo por tipo, nivel educativo, función y sexo

Tipo	Nivel educativo	Personal administrativo y de intendencia									Personal directivo			Total		
		Administrativo			Intendencia			Total			H	M	Total	H	M	Total
		H	M	Total	H	M	Total	H	M	Total						
Superior	Posgrado	7	9	16	9	5	14	16	14	30	7	4	11	23	18	41
	Licenciatura	101	149	250	120	57	177	221	206	427	89	46	135	310	252	562
	Técnico Superior Universitario *	0	0	0	0	0	0	0	0	0	0	0	0	0	0	0
Medio Superior	Profesional Medio Técnico *	0	0	0	0	0	0	0	0	0	0	0	0	0	0	0
	Bachillerato	97	164	261	99	73	172	196	237	433	89	34	123	285	271	556
Total		205	322	527	228	135	363	433	457	890	185	84	269	618	541	1,159

* El personal se reporta en el nivel Licenciatura

(Fuente: Nómina 1ra. Qna. Junio 2011)

Personal administrativo por tipo, nivel educativo y rango de antigüedad

Tipo	Nivel educativo	Rango de antigüedad (Años)						Total
		Entre 0 y 3	Entre 4 y 7	Entre 8 y 11	Entre 12 a 15	Entre 16 a 19	20 y más	
Superior	Posgrado	6	4	6	1	1	12	30
	Licenciatura	78	47	78	20	22	182	427
	Técnico Superior Universitario *	0	0	0	0	0	0	0
Medio Superior	Profesional Medio Técnico *	0	0	0	0	0	0	0
	Bachillerato	95	39	64	34	22	179	433
Total		179	90	148	55	45	373	890

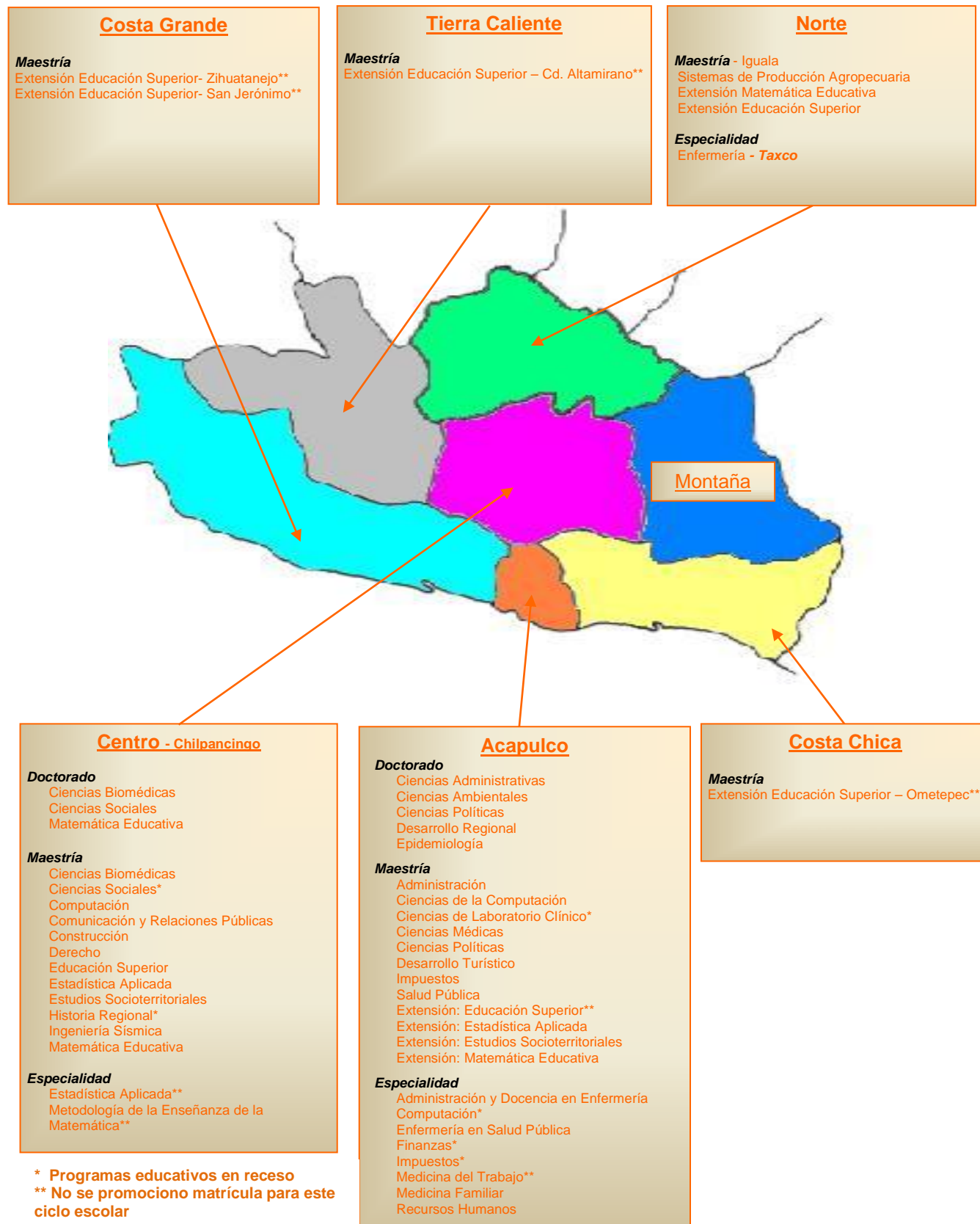
* El personal se reporta en el nivel Licenciatura No incluye personal directivo (Fuente: Nómina 1ra. Qna. Junio 2011)



Tipo Superior Nivel Posgrado



Localización de programas educativos por región Nivel posgrado





Matrícula de primer ingreso y reingreso por programa educativo ***
Nivel posgrado

Nivel educativo Programa educativo	Primer ingreso	%	Reingreso	%	Total	%
Doctorado	55	10.60	71	13.50	126	12.06
Ciencias Administrativas	0	0.00	7	1.33	7	0.67
Ciencias Ambientales	23	4.43	10	1.90	33	3.16
Plan 1, ingreso con licenciatura	0	0.00	9	1.71	9	0.86
Plan 2, ingreso con grado de maestría afín	23	4.43	1	0.19	24	2.30
Ciencias Biomédicas	5	0.96	5	0.95	10	0.96
Ciencias Políticas	0	0.00	16	3.04	16	1.53
Ciencias Sociales	20	3.85	0	0.00	20	1.91
Desarrollo Regional	6	1.16	10	1.90	16	1.53
Epidemiología	1	0.19	1	0.19	2	0.19
Matemática Educativa	0	0.00	22	4.18	22	2.11
Maestría	436	84.01	430	81.75	866	82.87
Administración	46	8.86	42	7.98	88	8.42
Arquitectura, Diseño y Urbanismo	12	2.31	0	0.00	12	1.15
Ciencias Biomédicas	4	0.77	25	4.75	29	2.78
Ciencias de la Computación - Acapulco	18	3.47	13	2.47	31	2.97
Ciencias Matemáticas	5	0.96	5	0.95	10	0.96
Ciencias Médicas**	0	0.00	0	0.00	0	0.00
Ciencias Políticas	0	0.00	37	7.03	37	3.54
Computación	10	1.93	19	3.61	29	2.78
Comunicación y Relaciones Públicas	10	1.93	10	1.90	20	1.91
Construcción	9	1.73	13	2.47	22	2.11
Derecho - Chilpancingo	153	29.48	45	8.56	198	18.95
Desarrollo Regional	4	0.77	6	1.14	10	0.96
Desarrollo Turístico	5	0.96	23	4.37	28	2.68
Docencia de la Matemática	29	5.59	1	0.19	30	2.87
Educación Superior*	57	10.98	82	15.59	139	13.30
Estadística Aplicada*	6	1.16	11	2.09	17	1.63
Estudios Socioterritoriales*	13	2.50	0	0.00	13	1.24
Historia Regional	9	1.73	9	1.71	18	1.72
Impuestos	19	3.66	34	6.46	53	5.07
Ingeniería Sísmica	1	0.19	4	0.76	5	0.48
Matemática Educativa*	1	0.19	39	7.41	40	3.83
Salud Pública	19	3.66	9	1.71	28	2.68
Sistemas de Producción Agropecuaria	6	1.16	3	0.57	9	0.86
Especialidad	28	5.39	25	4.75	53	5.07
Administración y Docencia en Enfermería	15	2.89	9	1.71	24	2.30
Enfermería en Salud Pública	4	0.77	11	2.09	15	1.44
Enfermería - Enfermería No. 4**	0	0.00	0	0.00	0	0.00
Estadística Aplicada - Chilpancingo**	0	0.00	0	0.00	0	0.00
Medicina del Trabajo**	0	0.00	0	0.00	0	0.00
Medicina Familiar**	0	0.00	0	0.00	0	0.00
Metodología de la Enseñanza de la Matemática**	0	0.00	0	0.00	0	0.00
Recursos Humanos	9	1.73	5	0.95	14	1.34
Total:	519	100.00	526	100.00	1,045	100.00

* Incluye matrícula de extensiones

** No se promociono matrícula para este ciclo escolar

*** No incluye programas educativos en receso

Matrícula por región y programa educativo***
Nivel Posgrado

Región	Nombre del programa	Matrícula			
		Primer Ingreso	Reingreso	Total	%
Centro		344	290	634	60.67
Doctorado	Ciencias Biomédicas	5	5	10	0.96
	Ciencias Sociales	20	0	20	1.91
	Matemática Educativa	0	22	22	2.11
Maestría	Arquitectura, Diseño y Urbanismo	12	0	12	1.15
	Ciencias Biomédicas	4	25	29	2.78
	Ciencias Matemáticas	5	5	10	0.96
	Computación	10	19	29	2.78
	Comunicación y Relaciones Públicas	10	10	20	1.91
	Construcción	9	13	22	2.11
	Derecho - Chilpancingo	153	45	198	18.95
	Docencia de la Matemática	29	1	30	2.87
	Educación Superior*	57	82	139	13.30
	Estadística Aplicada*	6	11	17	1.63
	Estudios Socioterritoriales*	13	0	13	1.24
	Historia Regional	9	9	18	1.72
	Ingeniería Sísmica	1	4	5	0.48
	Matemática Educativa*	1	39	40	3.83
Especialidad	Estadística Aplicada - Chilpancingo**	0	0	0	0.00
	Metodología de la Enseñanza de la Matemática**	0	0	0	0.00
Acapulco		169	233	402	38.47
Doctorado	Ciencias Administrativas	0	7	7	0.67
	Ciencias Ambientales	23	10	33	3.16
	Ciencias Políticas	0	16	16	1.53
	Desarrollo Regional	6	10	16	1.53
	Epidemiología **	1	1	2	0.19
Maestría	Administración	46	42	88	8.42
	Ciencias de la Computación - Acapulco	18	13	31	2.97
	Ciencias Médicas**	0	0	0	0.00
	Ciencias Políticas	0	37	37	3.54
	Desarrollo Regional	4	6	10	0.96
	Desarrollo Turístico	5	23	28	2.68
	Impuestos	19	34	53	5.07
	Salud Pública	19	9	28	2.68
Especialidad	Administración y Docencia en Enfermería	15	9	24	2.30
	Enfermería en Salud Pública	4	11	15	1.44
	Medicina del Trabajo**	0	0	0	0.00
	Medicina Familiar	0	0	0	0.00
	Recursos Humanos	9	5	14	1.34
Norte		6	3	9	0.86
Maestría	Sistemas de Producción Agropecuaria	6	3	9	0.86
Especialidad	Enfermería - Enfermería No. 4	0	0	0	0.00
Total:		519	526	1,045	100.00

* Incluye matrícula de extensiones ** No se promociona matrícula para este ciclo escolar *** No incluye programas educativos en receso



Matrícula por programa educativo y grado escolar ***
Nivel Posgrado

Programa educativo	Grado escolar				Total
	Primero	Segundo	Tercero	Cuarto	
Doctorado	58	57	8	3	126
Ciencias Administrativas	0	0	7	-	7
Ciencias Ambientales	23	6	1	3	33
Plan 1, ingreso con grado de licenciatura	0	5	1	3	9
Plan 2, ingreso con grado de maestría afín	23	1	0	0	24
Ciencias Biomédicas	7	3	-	-	10
Ciencias Políticas	0	16	-	-	16
Ciencias Sociales	20	0	-	-	20
Desarrollo Regional	6	10	-	-	16
Epidemiología	2	0	-	-	2
Matemática Educativa	0	22	-	-	22
Maestría	569	297	0	0	866
Administración	46	42	-	-	88
Arquitectura, Diseño y Urbanismo	10	2	-	-	12
Ciencias Biomédicas	17	12	-	-	29
Ciencias de la Computación - Acapulco	31	0	-	-	31
Ciencias Matemáticas	10	0	-	-	10
Ciencias Médicas	0	0	-	-	0
Ciencias Políticas	16	21	-	-	37
Computación	14	15	-	-	29
Comunicación y Relaciones Públicas	10	10	-	-	20
Construcción	11	11	-	-	22
Derecho - Chilpancingo	198	0	-	-	198
Desarrollo Regional	4	6	-	-	10
Desarrollo Turístico	12	16	-	-	28
Docencia de la Matemática	30	0	-	-	30
Educación Superior*	57	82	-	-	139
Estadística Aplicada*	8	9	-	-	17
Estudios Socioterritoriales*	13	0	-	-	13
Historia Regional	18	0	-	-	18
Impuestos	29	24	-	-	53
Ingeniería Sísmica	1	4	-	-	5
Matemática Educativa*	7	33	-	-	40
Salud Pública	19	9	-	-	28
Sistemas de Producción Agropecuaria	8	1	-	-	9
Especialidad	53	0	0	0	53
Administración y Docencia en Enfermería	24	0	-	-	24
Enfermería en Salud Pública	15	0	-	-	15
Enfermería - Enfermería No. 4	0	0	-	-	0
Estadística Aplicada - Chilpancingo**	0	0	-	-	0
Medicina del Trabajo**	0	0	-	-	0
Medicina Familiar	0	0	-	-	0
Metodología de la Enseñanza de la Matemática**	0	0	-	-	0
Recursos Humanos	14	0	-	-	14
Total:	680	354	8	3	1,045

* Incluye matrícula de extensiones ** No se promociono matrícula para este ciclo escolar *** No incluye programas educativos en receso

Matrícula por programa educativo y sexo ***
Nivel Posgrado

Nivel educativo Programa educativo	Hombres	%	Mujeres	%	Total	%
Doctorado	83	7.94	43	4.11	126	12.06
Ciencias Administrativas	4	57.14	3	42.86	7	0.67
Ciencias Ambientales	20	60.61	13	39.39	33	3.16
Plan 1, ingreso con grado de licenciatura	7	77.78	2	22.22	9	0.86
Plan 2, ingreso con grado de maestría afín	13	54.17	11	45.83	24	2.30
Ciencias Biomédicas	4	40.00	6	60.00	10	0.96
Ciencias Políticas	11	68.75	5	31.25	16	1.53
Ciencias Sociales	16	80.00	4	20.00	20	1.91
Desarrollo Regional	13	81.25	3	18.75	16	1.53
Epidemiología	2	100.00	0	0.00	2	0.19
Matemática Educativa	13	59.09	9	40.91	22	2.11
Maestría	463	44.31	403	38.56	866	82.87
Administración	39	44.32	49	55.68	88	8.42
Arquitectura, Diseño y Urbanismo	10	83.33	2	16.67	12	1.15
Ciencias Biomédicas	11	37.93	18	62.07	29	2.78
Ciencias de la Computación - Acapulco	24	77.42	7	22.58	31	2.97
Ciencias Matemáticas	9	90.00	1	10.00	10	0.96
Ciencias Médicas	0	0.00	0	0.00	0	0.00
Ciencias Políticas	27	72.97	10	27.03	37	3.54
Computación	20	68.97	9	31.03	29	2.78
Comunicación y Relaciones Públicas	7	35.00	13	65.00	20	1.91
Construcción	13	59.09	9	40.91	22	2.11
Derecho - Chilpancingo	109	55.05	89	44.95	198	18.95
Desarrollo Regional	6	60.00	4	40.00	10	0.96
Desarrollo Turístico	15	53.57	13	46.43	28	2.68
Docencia de la Matemática	20	66.67	10	33.33	30	2.87
Educación Superior*	60	43.17	79	56.83	139	13.30
Estadística Aplicada*	11	64.71	6	35.29	17	1.63
Estudios Socioterritoriales*	7	53.85	6	46.15	13	1.24
Historia Regional	10	55.56	8	44.44	18	1.72
Impuestos	24	45.28	29	54.72	53	5.07
Ingeniería Sísmica	5	100.00	0	0.00	5	0.48
Matemática Educativa*	18	45.00	22	55.00	40	3.83
Salud Pública	9	32.14	19	67.86	28	2.68
Sistemas de Producción Agropecuaria	9	100.00	0	0.00	9	0.86
Especialidad	6	0.57	47	4.50	53	5.07
Administración y Docencia en Enfermería	1	4.17	23	95.83	24	2.30
Enfermería en Salud Pública**	0	0.00	15	100.00	15	1.44
Enfermería - Enfermería No. 4**	0	0.00	0	0.00	0	0.00
Estadística Aplicada - Chilpancingo**	0	0.00	0	0.00	0	0.00
Medicina del Trabajo**	0	0.00	0	0.00	0	0.00
Medicina Familiar**	0	0.00	0	0.00	0	0.00
Metodología de la Enseñanza de la Matemática**	0	0.00	0	0.00	0	0.00
Recursos Humanos	5	35.71	9	64.29	14	1.34
Total:	552	52.82	493	47.18	1,045	100.00

* Incluye matrícula de extensiones ** No se promociona matrícula para este ciclo escolar *** No incluye programas educativos en receso



Matrícula por programa educativo y rango de edad ***
Nivel Posgrado

Nivel educativo Programa educativo	Rango de edad (Años)					Total
	24 o menos	25 - 29	30 - 34	35 - 39	40 y más	
Doctorado	1	20	35	16	54	126
Ciencias Administrativas	0	2	1	4	0	7
Ciencias Ambientales	1	9	4	0	19	33
Plan 1, ingreso con grado de licenciatura	1	7	1	0	0	9
Plan 2, ingreso con grado de maestría afín	0	2	3	0	19	24
Ciencias Biomédicas	0	7	3	0	0	10
Ciencias Políticas	0	1	5	5	5	16
Ciencias Sociales	0	0	4	2	14	20
Desarrollo Regional	0	1	0	0	15	16
Epidemiología	0	0	0	1	1	2
Matemática Educativa	0	0	18	4	0	22
Maestría	57	588	94	62	65	866
Administración	23	30	19	9	7	88
Arquitectura, Diseño y Urbanismo	0	11	0	1	0	12
Ciencias Biomédicas	5	22	2	0	0	29
Ciencias de la Computación - Acapulco	0	31	0	0	0	31
Ciencias Matemáticas	0	10	0	0	0	10
Ciencias Médicas	0	0	0	0	0	0
Ciencias Políticas	0	18	5	11	3	37
Computación	1	27	1	0	0	29
Comunicación y Relaciones Públicas	7	9	1	2	1	20
Construcción	1	20	1	0	0	22
Derecho - Chilpancingo	5	144	20	15	14	198
Desarrollo Regional	0	2	0	4	4	10
Desarrollo Turístico	1	12	6	4	5	28
Docencia de la Matemática	0	29	1	0	0	30
Educación Superior *	0	126	8	2	3	139
Estadística Aplicada*	0	12	2	3	0	17
Estudios Socioterritoriales*	2	2	5	3	1	13
Historia Regional	1	6	5	3	3	18
Impuestos	2	24	9	3	15	53
Ingeniería Sísmica	0	5	0	0	0	5
Matemática Educativa*	7	32	1	0	0	40
Salud Pública	1	8	8	2	9	28
Sistemas de Producción Agropecuaria	1	8	0	0	0	9
Especialidad	2	46	3	0	2	53
Administración y Docencia en Enfermería	1	23	0	0	0	24
Enfermería en Salud Pública	0	14	1	0	0	15
Enfermería - Enfermería No. 4	0	0	0	0	0	0
Estadística Aplicada - Chilpancingo**	0	0	0	0	0	0
Medicina del Trabajo**	0	0	0	0	0	0
Medicina Familiar	0	0	0	0	0	0
Metodología de la Enseñanza de la Matemática**	0	0	0	0	0	0
Recursos Humanos	1	9	2	0	2	14
Total:	60	654	132	78	121	1,045

* Incluye matrícula de extensiones ** No se promociono matrícula para este ciclo escolar *** No incluye programas educativos en receso

Matrícula por áreas del conocimiento y programas educativos ***
Nivel Posgrado

Programa Educativo	Área del conocimiento	Primer Ingreso	Reingreso	Total	%
Ciencias Agropecuarias		6	3	9	0.86
Maestría en Sistemas de Producción Agropecuaria		6	3	9	
Ciencias de la Salud		48	60	108	10.33
Doctorado en Ciencias Biomédicas		5	5	10	
Doctorado en Epidemiología		1	1	2	
Maestría en Ciencias Biomédicas		4	25	29	
Maestría en Ciencias Médicas		0	0	0	
Maestría en Salud Pública		19	9	28	
Especialidad en Administración y Docencia en Enfermería		15	9	24	
Especialidad en Enfermería en Salud Pública		4	11	15	
Especialidad en Enfermería - Enfermería No. 4		0	0	0	
Especialidad en Medicina del Trabajo**		0	0	0	
Especialidad en Medicina Familiar		0	0	0	
Ciencias Naturales y Exactas		41	78	119	11.39
Doctorado en Matemática Educativa		0	22	22	
Maestría en Ciencias Matemáticas		5	5	10	
Maestría en Docencia de la Matemática		29	1	30	
Maestría en Estadística Aplicada*		6	11	17	
Maestría en Matemática Educativa*		1	39	40	
Especialidad en Estadística Aplicada - Chilpancingo**		0	0	0	
Especialidad en Metodología de la Enseñanza de la Matemática**		0	0	0	
Ciencias Sociales y Administrativas		295	245	540	51.67
Doctorado en Ciencias Administrativas		0	7	7	
Doctorado en Ciencias Ambientales		23	10	33	
Doctorado en Ciencias Políticas		0	16	16	
Doctorado en Ciencias Sociales		20	0	20	
Doctorado en Desarrollo Regional		6	10	16	
Maestría en Administración		46	42	88	
Maestría en Ciencias Políticas		0	37	37	
Maestría en Comunicación y Relaciones Públicas		10	10	20	
Maestría en Derecho - Chilpancingo		153	45	198	
Maestría en Desarrollo Regional		4	6	10	
Maestría en Desarrollo Turístico		5	23	28	
Maestría en Impuestos		19	34	53	
Especialidad en Recursos Humanos		9	5	14	
Educación y Humanidades		79	91	170	16.27
Maestría en Educación Superior*		57	82	139	
Maestría en Estudios Socioterritoriales*		13	0	13	
Maestría en Historia Regional		9	9	18	
Ingeniería y Tecnología		50	49	99	9.47
Maestría en Arquitectura, Diseño y Urbanismo		12	0	12	
Maestría en Ciencias de la Computación - Acapulco		18	13	31	
Maestría en Computación		10	19	29	
Maestría en Construcción		9	13	22	
Maestría en Ingeniería Sísmica		1	4	5	
Total:		519	526	1,045	100.00

* Incluye matrícula de extensiones ** No se promociono matrícula para este ciclo escolar *** No incluye programas educativos en receso



Tasa de crecimiento de la matrícula por programa educativo***
Nivel Posgrado

Nivel educativo Programa Educativo	Ciclo escolar		Crecimiento	%
	2010 – 2011	2011 - 2012		
Doctorado	82	126	44	53.66
Ciencias Administrativas	7	7	0	0.00
Ciencias Ambientales	16	33	17	106.25
Ciencias Biomédicas	3	10	7	233.33
Ciencias Políticas	18	16	-2	-11.11
Ciencias Sociales	0	20	20	100.00
Desarrollo Regional	22	16	-6	-27.27
Epidemiología	0	2	2	100.00
Matemática Educativa	16	22	6	37.50
Maestría	739	866	127	17.19
Administración	86	88	2	2.33
Arquitectura, Diseño y Urbanismo	0	12	12	100.00
Ciencias Biomédicas	28	29	1	3.57
Ciencias de la Computación - Acapulco	15	31	16	106.67
Ciencias Matemáticas	0	10	10	100.00
Ciencias Médicas	13	0	-13	-100.00
Ciencias Políticas	33	37	4	12.12
Computación	30	29	-1	-3.33
Comunicación y Relaciones Públicas	31	20	-11	-35.48
Construcción	21	22	1	4.76
Derecho - Chilpancingo	175	198	23	13.14
Desarrollo Regional	0	10	10	100.00
Desarrollo Turístico	16	28	12	75.00
Docencia de la Matemática	0	30	30	100.00
Educación Superior *	129	139	10	7.75
Estadística Aplicada*	13	17	4	30.77
Estudios Socioterritoriales*	7	13	6	85.71
Historia Regional	0	18	18	100.00
Impuestos	47	53	6	12.77
Ingeniería Sísmica	10	5	-5	-50.00
Matemática Educativa*	75	40	-35	-46.67
Salud Pública	8	28	20	250.00
Sistemas de Producción Agropecuaria	2	9	7	350.00
Especialidad	86	53	-33	-38.37
Administración y Docencia en Enfermería	33	24	-9	-27.27
Enfermería en Salud Pública	7	15	8	114.29
Enfermería - Enfermería No. 4	8	0	-8	-100.00
Estadística Aplicada - Chilpancingo**	0	0	0	0.00
Medicina del Trabajo**	0	0	0	0.00
Medicina Familiar	22	0	-22	-100.00
Metodología de la Enseñanza de la Matemática**	0	0	0	0.00
Recursos Humanos	16	14	-2	-12.50
Total:	907	1,045	138	15.21

* Incluye matrícula de extensiones ** No se promociona matrícula para este ciclo escolar *** No incluye programas educativos en receso

Evolución de la matrícula de primer ingreso por programa educativo
Nivel Posgrado Período 2002 – 2003 a 2011 - 2012

Programa educativo	Ciclo escolar									
	02 - 03	03 - 04	04 - 05	05 - 06	06 - 07	07 - 08	08 - 09	09 - 10	10 - 11	11 - 12
Doctorado	19	0	29	23	18	51	25	26	34	55
Ciencias Administrativas	19	0	0	0	0	0	0	12	0	0
Ciencias Ambientales	0	0	17	8	8	14	5	1	16	23
Ciencias Biomédicas	0	0	0	0	0	0	0	0	1	5
Ciencias Políticas	0	0	0	0	0	23	9	11	0	0
Ciencias Sociales	-	-	-	-	-	-	-	-	-	20
Desarrollo Regional	0	0	12	8	10	13	7	2	17	6
Epidemiología	0	0	0	0	0	1	4	0	0	1
Matemática Educativa	0	0	0	7	0	0	0	0	0	0
Maestría	302	379	291	308	265	308	211	357	152	436
Administración	39	54	76	108	61	65	54	46	47	46
Arquitectura, Diseño y Urbanismo	-	-	-	-	-	-	-	-	-	12
Ciencias Biomédicas	14	11	8	10	14	16	14	18	10	4
Ciencias de la Computación	0	14	14	15	21	6	16	6	0	18
Ciencias de Laboratorio Clínico *	0	0	8	0	0	0	0	0	-	-
Ciencias Matemáticas	-	-	-	-	-	-	-	-	-	5
Ciencias Médicas	13	0	21	9	11	8	6	7	0	0
Ciencias Políticas	0	0	21	14	0	32	11	20	6	0
Ciencias Sociales *	15	-	-	-	-	-	-	-	-	-
Computación	32	17	18	16	14	13	11	2	8	10
Comunicación y Relaciones Púb.	-	-	-	-	-	-	-	12	5	10
Construcción	67	35	20	20	12	8	8	6	8	9
Derecho	32	37	0	0	0	89	0	170	0	153
Desarrollo Regional *	0	11	12	0	-	-	-	-	-	4
Desarrollo Turístico	25	28	12	5	0	13	16	5	6	5
Docencia de la Matemática	-	-	-	-	-	-	-	-	-	29
Educación Superior	0	61	0	0	42	0	0	0	0	57
Estadística Aplicada	0	10	8	10	12	6	10	4	4	6
Estudios Socioterritoriales	0	18	15	12	10	16	7	6	7	13
Historia Regional *	30	20	15	0	0	0	0	0	-	9
Impuestos	0	0	0	26	26	20	29	23	22	19
Ingeniería Sísmica	8	8	7	6	2	5	2	2	5	1
Matemática Educativa	15	32	27	46	12	11	21	23	15	1
Producción Agrícola *	6	16	9	-	-	-	-	-	-	-
Salud Pública	-	-	-	-	-	-	-	-	8	19
Sistemas de Prod. Animal Sust. *	6	7	0	-	-	-	-	-	-	-
Sistemas de Prod. Agropecuaria	0	0	0	11	28	0	6	7	1	6
Especialidad	42	119	63	99	25	131	34	163	54	28
Admón. y Docencia en Enfermería	-	-	-	-	-	-	-	0	26	15
Ciencias de la Comunicación *	0	74	8	5	0	11	5	0	0	0
Computación *	0	0	0	0	0	7	0	0	0	0
Enfermería en Salud Pública	-	-	-	-	-	-	-	0	7	4
Enfermería	-	-	-	-	-	-	-	-	8	0
Estadística Aplicada	0	0	7	4	2	18	0	1	0	0
Finanzas	0	0	0	0	0	16	0	0	0	0
Impuestos	27	45	23	36	0	15	0	0	0	0
Medicina del Trabajo	0	0	7	8	8	6	0	2	0	0
Medicina Familiar	0	0	18	10	15	20	18	15	0	0
Met. de la Enseñanza de la Mat.	0	0	0	0	0	0	0	135	0	0
Recursos Humanos	15	0	0	36	0	38	11	10	13	9
Total:	363	498	383	430	308	490	270	546	240	519

* Programa educativo en receso



Evolución de la matrícula total por programa educativo
Nivel Posgrado Período 2002 – 2003 a 2011 - 2012

Programa educativo	Nivel educativo	Ciclo escolar									
		02 - 03	03 - 04	04 - 05	05 - 06	06 - 07	07 - 08	08 - 09	09 - 10	10 - 11	11 - 12
	Doctorado	45	9	35	50	59	83	77	66	82	126
Ciencias Administrativas		19	0	6	0	0	0	0	12	7	7
Ciencias Ambientales		0	0	17	23	28	35	26	19	16	33
Ciencias Biomédicas		-	-	-	-	-	-	-	-	3	10
Ciencias Políticas		0	0	0	0	0	23	34	14	18	16
Ciencias Sociales		-	-	-	-	-	-	-	-	-	20
Desarrollo Regional		10	0	12	20	28	17	12	16	22	16
Epidemiología		16	9	0	0	0	1	5	5	0	2
Matemática Educativa		0	0	0	7	3	7	0	0	16	22
	Maestría	544	815	670	562	599	581	615	670	739	866
Administración		81	86	128	189	167	126	125	87	86	88
Arquitectura, Diseño y Urbanismo		-	-	-	-	-	-	-	-	-	12
Ciencias Biomédicas		14	11	21	20	30	36	40	33	28	29
Ciencias de la Computación		0	24	23	15	22	8	42	25	15	31
Ciencias de Laboratorio Clínico *		0	0	8	6	-	-	-	-	-	-
Ciencias Matemáticas		-	-	-	-	-	-	-	-	-	10
Ciencias Médicas		27	13	21	24	20	17	14	13	13	0
Ciencias Políticas		0	29	31	32	32	41	57	33	33	37
Ciencias Sociales *		15	-	-	-	-	-	-	-	-	-
Computación		72	57	35	40	33	35	38	28	30	29
Comunicación y Relaciones Púb.		-	-	-	-	-	-	-	12	31	20
Construcción		180	148	66	51	27	25	24	29	21	22
Derecho Penal *		0	116	0	0	0	0	0	0	0	0
Derecho		32	37	32	0	0	89	83	177	175	198
Desarrollo Regional *		11	11	20	11	0	0	0	0	0	10
Desarrollo Turístico		25	68	32	13	5	43	16	15	16	28
Docencia de la Matemática		-	-	-	-	-	-	-	-	-	30
Educación Superior		0	61	90	13	89	50	10	48	129	139
Estadística Aplicada		0	16	14	19	22	15	22	12	13	17
Estudios socioterritoriales		0	18	32	26	21	24	21	14	7	13
Historia Regional *		30	20	15	0	0	0	0	0	0	18
Impuestos		0	0	0	14	26	20	29	38	47	53
Ingeniería Sísmica		24	23	15	70	7	8	6	8	10	5
Matemática Educativa		15	38	58	0	59	24	82	86	75	40
Producción Agrícola *		6	26	25	8	-	-	-	-	-	-
Salud Pública		-	-	-	-	-	-	-	-	8	28
Sistemas de Prod. Animal Sust.*		12	13	4	-	-	-	-	-	-	-
Sistemas de Prod. Agropecuaria		0	0	0	11	39	20	6	12	2	9
	Especialidad	42	126	95	143	60	164	82	256	86	53
Admón. y Docencia en Enfermería		-	-	-	-	-	-	-	24	33	24
Ciencias de la Comunicación *		0	0	8	5	0	11	5	-	-	-
Computación *		0	0	0	0	0	8	-	-	-	-
Enfermería en Salud Pública		-	-	-	-	-	-	-	24	7	15
Enfermería		-	-	-	-	-	-	-	-	8	0
Estadística Aplicada		0	0	7	4	2	18	0	1	0	0
Finanzas		0	0	0	0	0	16	-	-	-	-
Impuestos		27	45	23	36	0	15	-	-	-	-
Medicina del Trabajo		0	0	13	15	16	13	13	9	0	0
Medicina Familiar		0	0	44	47	42	45	53	53	22	0
Met. de la Enseñanza de la Mat.		0	0	0	0	0	0	0	135	0	0
Recursos Humanos		15	81	0	36	0	38	11	10	16	14
	Total:	631	950	800	755	718	828	774	992	907	1,045

* Programa educativo en receso

Personal académico por unidad académica, tiempo de dedicación y sexo

Unidad Académica	Tiempo completo			Medio tiempo			Por horas			Auxiliar académico			Total		
	H	M	Total	H	M	Total	H	M	Total	H	M	Total	H	M	Total
Centro de Investigación de Enfermedades Tropicales	8	4	12	0	0	0	0	0	0	0	0	0	8	4	12
Centro de Investigación y Posgrado en Estudios Socioterritoriales	9	6	15	0	0	0	0	0	0	0	2	2	9	8	17
Acapulco	2	2	4	0	0	0	0	0	0	0	1	1	2	3	5
Chilpancingo	7	4	11	0	0	0	0	0	0	0	1	1	7	5	12
Ciencias del Desarrollo Regional	4	8	12	0	1	1	0	1	1	0	0	0	4	10	14
Instituto Internacional de Estudios Políticos Avanzados "IMA"	12	2	14			0		1	1	0	0	0	12	3	15
Unidad de Estudios de Posgrado e Investigación	9	0	9	0	0	0	0	0	0	0	0	0	9	0	9
Total personal académico	42	20	62	0	1	1	0	2	2	0	2	2	42	25	67

(Fuente: Nómina 1ra. Qna. Junio 2011)

Personal académico por unidad académica, tiempo de dedicación y categoría

Unidad Académica	Tiempo completo				Medio tiempo				Por horas			Aux. académico	Total
	Titular	Asoc.	Asist.	Total	Titular	Asoc.	Asist.	Total	Asignatura	Adjunto	Total		
Centro de Investigación de Enfermedades Tropicales	6	6	0	12	0	0	0	0	0	0	0	0	12
Centro de Investigación y Posgrado en Estudios Socioterritoriales	13	2	0	15	0	0	0	0	0	0	0	2	17
Acapulco	3	1	0	4	0	0	0	0	0	0	0	1	5
Chilpancingo	10	1	0	11	0	0	0	0	0	0	0	1	12
Ciencias del Desarrollo Regional	10	2	0	12	0	1	0	1	1	0	1	0	14
Instituto Internacional de Estudios Políticos Avanzados "IMA"	10	4	0	14	0	0	0	0	1	0	1	0	15
Unidad de Estudios de Posgrado e Investigación	6	3	0	9	0	0	0	0	0	0	0	0	9
Total personal académico	45	17	0	62	0	1	0	1	2	0	2	2	67

(Fuente: Nómina 1ra. Qna. Junio 2011)

Personal académico por unidad académica y rango de antigüedad

Unidad Académica	Rango de antigüedad (Años)						Total
	0 a 3	4 a 7	8 a 11	12 a 15	16 a 19	20 o más	
Centro de Investigación de Enfermedades Tropicales	2	1	0	0	1	8	12
Centro de Investigación y Posgrado en Estudios Socioterritoriales	1	1	2	1	0	12	17
Acapulco	0	0	1	1	0	3	5
Chilpancingo	1	1	1	0	0	9	12
Ciencias del Desarrollo Regional	1	2	2	1	0	8	14
Instituto Internacional de Estudios Políticos Avanzados "IMA"	4	2	2	0	0	7	15
Unidad de Estudios de Posgrado e Investigación	0	0	1	1	0	7	9
Total personal académico	8	6	7	3	1	42	67

(Fuente: Nómina 1ra. Qna. Junio 2011)

Personal administrativo por unidad académica, función y sexo

Unidad Académica	Personal administrativo y de intendencia									Personal directivo			Total		
	Administrativo			Intendencia			Total			H	M	Total	H	M	Total
	H	M	Total	H	M	Total	H	M	Total						
Centro de Investigación de Enfermedades Tropicales	0	0	0	1	1	2	1	1	2	1	0	1	2	1	3
Centro de Investigación y Posgrado en Estudios Socioterritoriales	2	4	6	3	2	5	5	6	11	0	2	2	5	8	13
Acapulco	0	1	1	1	1	2	1	2	3	0	1	1	1	3	4
Chilpancingo	2	3	5	2	1	3	4	4	8	1	0	1	5	4	9
Ciencias del Desarrollo Regional	0	1	1	1	1	2	1	2	3	2	2	4	3	4	7
Instituto Internacional de Estudios Políticos Avanzados "IMA"	2	2	4	3	0	3	5	2	7	2	0	2	7	2	9
Unidad de Estudios de Posgrado e Investigación	3	2	5	1	1	2	4	3	7	1	1	2	5	4	9
Total personal admvo.	7	9	16	9	5	14	16	14	30	7	4	11	23	18	41

(Fuente: Nómina 1ra. Qna. Junio 2011)

Personal administrativo por unidad académica y rango de antigüedad


Unidad Académica	Rango de antigüedad (Años)						Total
	0 a 3	4 a 7	8 a 11	12 a 15	16 a 19	20 o más	
Centro de Investigación de Enfermedades Tropicales	0	0	2	0	0	0	2
Centro de Investigación y Posgrado en Estudios Socioterritoriales	2	2	0	0	0	7	11
Acapulco	1	1	0	0	0	1	3
Chilpancingo	1	1	0	0	0	6	8
Ciencias del Desarrollo Regional	1	1	0	0	0	1	3
Instituto Internacional de Estudios Políticos Avanzados "IMA"	1	0	3	1	1	1	7
Unidad de Estudios de Posgrado e Investigación	2	1	1	0	0	3	7
Total personal admvo.	6	4	6	1	1	12	30

* No incluye personal directivo

(Fuente: Nómina 1ra. Qna. Junio 2011)



Tipo Superior Nivel Licenciatura



Localización de las unidades académicas y extensiones por región Nivel Licenciatura



* Unidad académica que cuenta con extensiones



Matrícula de primer ingreso y reingreso por programa educativo
Nivel Licenciatura

Unidad académica Programa educativo	Primer ingreso	%	Reingreso	%	Total	%
Nivel Licenciatura	6,293	100.00	18,959	100.00	25,252	100.00
Antropología Social	16	0.25	36	0.19	52	0.21
Lic. en Antropología Social	16	100.00	36	100.00	52	100.00
Arquitectura y Urbanismo	189	3.00	635	3.35	824	3.26
Arquitecto Urbanista - Chilpancingo	144	76.19	513	80.79	657	79.73
Arquitecto Urbanista - Taxco	45	23.81	122	19.21	167	20.27
Artes	33	0.52	0	0.00	33	0.13
Lic. en Artes	33	100.00	0	0.00	33	100.00
Ciencias Administrativas y Contables	705	11.20	2,334	12.31	3,039	12.03
Tronco Común	0	0.00	676	28.96	676	22.24
Contaduría Pública	478	67.80	979	41.95	1,457	47.94
Administración de Empresas	227	32.20	679	29.09	906	29.81
Ciencias Agropecuarias y Ambientales	95	1.51	211	1.11	306	1.21
Ing. Agrónomo	59	62.11	146	69.19	205	66.99
Ing. en Agroecología	36	37.89	47	22.27	83	27.12
Ing. en Ecología	0	0.00	18	8.53	18	5.88
Ciencias Ambientales	74	1.18	205	1.08	279	1.10
Lic. en Ciencias Ambientales	74	100.00	205	100.00	279	100.00
Ciencias de la Comunicación	213	3.38	669	3.53	882	3.49
Lic. en Ciencias de la Comunicación	165	77.46	464	69.36	629	71.32
Lic. en Mercadotecnia y Relaciones Públicas	48	22.54	205	30.64	253	28.68
Ciencias de la Educación	101	1.60	0	0.00	101	0.40
Lic. en Educación Superior	101	0.00	0	0.00	101	100.00
Ciencias de la Tierra	64	1.02	277	1.46	341	1.35
Ing. en Geología	39	60.94	173	62.45	212	62.17
Lic. en Geografía	25	39.06	104	37.55	129	37.83
Ciencias del Desarrollo Regional	26	0.41	99	0.52	125	0.50
Lic. en Desarrollo Regional	26	100.00	99	100.00	125	100.00
Ciencias Económicas	211	3.35	510	2.69	721	2.86
Lic. en Economía	211	100.00	510	100.00	721	100.00
Ciencias Naturales	156	2.48	216	1.14	372	1.47
Biología Experimental	49	31.41	61	28.24	110	29.57
Químico Farmacéutico Biólogo	107	68.59	155	71.76	262	70.43
Ciencias Químico Biológicas	271	4.31	883	4.66	1,154	4.57
Químico Biólogo Parasitólogo	185	68.27	610	69.08	795	68.89
Biólogo	86	31.73	273	30.92	359	31.11
Ciencias Sociales	463	7.36	1,578	8.32	2,041	8.08
Lic. en Derecho	463	100.00	1,578	100.00	2,041	100.00
Ciencias y Tecnologías de la Información	42	0.67	25	0.13	67	0.27
Lic. en Ciencias y Tecnologías de la Información	42	100.00	25	100.00	67	100.00
Derecho	610	9.69	2,232	11.77	2,842	11.25
Lic. en Derecho	610	100.00	2,232	100.00	2,842	100.00
Ecología Marina	74	1.18	224	1.18	298	1.18
Ecólogo Marino	74	100.00	224	100.00	298	100.00
Economía	54	0.86	114	0.60	168	0.67
Lic. en Economía	54	100.00	114	100.00	168	100.00
Enfermería 1	178	2.83	450	2.37	628	2.49
Lic. en Enfermería - Chilpancingo	112	62.92	318	70.67	430	68.47
Lic. en Enfermería - Coyuca	51	28.65	103	22.89	154	24.52
Lic. en Enfermería para Personal en Servicio	15	8.43	29	6.44	44	7.01

Matrícula de primer ingreso y reingreso por programa educativo (continuación)
Nivel Licenciatura

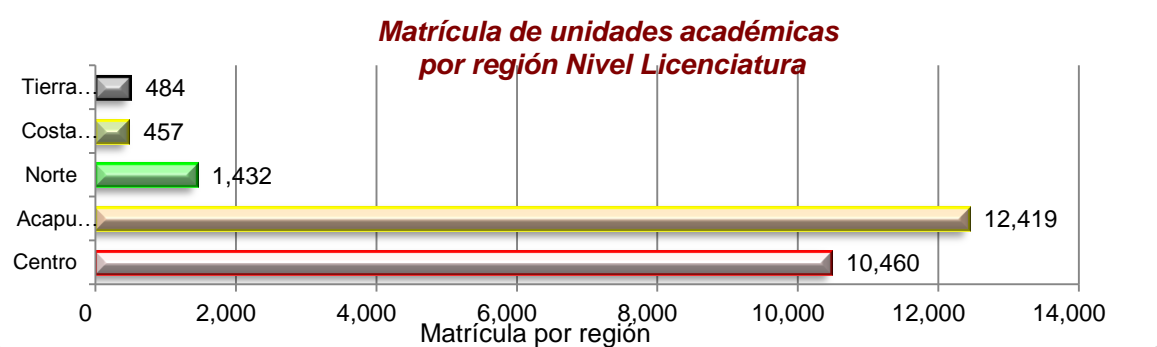
Unidad académica Programa educativo	Primer ingreso	%	Reingreso	%	Total	%
Enfermería 2	370	5.88	848	4.47	1,218	4.82
Lic. en Enfermería	361	97.57	789	93.04	1,150	94.42
Lic. en Enfermería para Personal en Servicio	9	2.43	59	6.96	68	5.58
Enfermería 3	84	1.33	248	1.31	332	1.31
Lic. en Enfermería	84	100.00	215	86.69	299	90.06
Lic. en Enfermería para Personal en Servicio	0	0.00	33	13.31	33	9.94
Enfermería 4	288	4.58	497	2.62	785	3.11
Lic. en Enfermería	288	100.00	475	95.57	763	97.20
Lic. en Enfermería para Personal en Servicio	0	0.00	22	4.43	22	2.80
Filosofía y Letras	193	3.07	478	2.52	671	2.66
Lic. en Filosofía	30	15.54	66	13.81	96	14.31
Lic. en Historia	82	42.49	225	47.07	307	45.75
Lic. en Literatura Hispanoamericana	40	20.73	116	24.27	156	23.25
Lic. en Sociología	41	21.24	71	14.85	112	16.69
Ingeniería	312	4.96	1,185	6.25	1,497	5.93
Ing. Civil	108	34.62	525	44.30	633	42.28
Ing. Constructor	50	16.03	119	10.04	169	11.29
Ing. Topógrafo Geodesta	51	16.35	106	8.95	157	10.49
Ing. en Computación	103	33.01	435	36.71	538	35.94
Instituto Int. Est. Políticos Avanzados "IMA"	41	0.65	205	1.08	246	0.97
Lic. en Ciencias Políticas y Admón. Pública	41	100.00	205	100.00	246	100.00
Matemáticas	213	3.38	470	2.48	683	2.70
Lic. en Matemáticas	139	65.26	316	67.23	455	66.62
Acapulco	55	39.57	120	37.97	175	38.46
Chilpancingo	84	60.43	196	62.03	280	61.54
Lic. en Matemáticas: Área Matemática Educativa	74	34.74	154	32.77	228	33.38
Acapulco	26	35.14	94	61.04	120	52.63
Cd. Altamirano	44	59.46	58	37.66	102	44.74
Iguala	4	5.41	2	1.30	6	2.63
Medicina	121	1.92	1,153	6.08	1,274	5.05
Médico Cirujano	121	100.00	1,153	100.00	1,274	100.00
Medicina Veterinaria y Zootecnia	125	1.99	359	1.89	484	1.92
Médico Veterinario Zootecnista - Cd. Altamirano	59	47.20	146	40.67	205	42.36
Médico Veterinario Zootecnista - Cuajinicuilapa	66	52.80	213	59.33	279	57.64
Lenguas Extranjeras	71	1.13	150	0.79	221	0.88
Lic. en Enseñanza del Idioma Inglés	71	100.00	150	100.00	221	100.00
Odontología	128	2.03	524	2.76	652	2.58
Cirujano Dentista	128	100.00	524	100.00	652	100.00
Psicología	313	4.97	896	4.73	1,209	4.79
Lic. en Psicología	313	100.00	896	100.00	1,209	100.00
Sociología	94	1.49	234	1.23	328	1.30
Lic. en Sociología de la Comunicación y Educación	94	100.00	234	100.00	328	100.00
Turismo	365	5.80	1,014	5.35	1,379	5.46
Lic. en Turismo - Acapulco	305	83.56	840	82.84	1,145	83.03
Lic. en Turismo - Zihuatanejo	60	16.44	174	17.16	234	16.97



Matrícula por región y unidad académica
Nivel Licenciatura

Región	Unidad académica	Primer ingreso	Reingreso	Total	%
Acapulco		2,915	9,504	12,419	49.18
	Ciencias Administrativas y Contables	705	2,334	3,039	12.03
	Ciencias Ambientales	74	205	279	1.10
	Ciencias Sociales	463	1,578	2,041	8.08
	Ciencias y Tecnologías de la Información	42	25	67	0.27
	Ecología Marina	74	224	298	1.18
	Economía	54	114	168	0.67
	Enfermería 2	370	848	1,218	4.82
	Inst. Int. Est. Políticos Avanzados "IMA" *	41	205	246	0.97
	Medicina	121	1,153	1,274	5.05
	Lenguas Extranjeras	71	150	221	0.88
	Odontología	128	524	652	2.58
	Psicología	313	896	1,209	4.79
	Sociología	94	234	328	1.30
	Turismo *	365	1,014	1,379	5.46
Centro		2,696	7,764	10,460	41.42
	Antropología Social	16	36	52	0.21
	Arquitectura y Urbanismo *	189	635	824	3.26
	Artes	33	0	33	0.13
	Ciencias de la Comunicación	213	669	882	3.49
	Ciencias de la Educación	101	0	101	0.40
	Ciencias Económicas	211	510	721	2.86
	Ciencias Naturales	156	216	372	1.47
	Ciencias Químico Biológicas	271	883	1,154	4.57
	Derecho	610	2,232	2,842	11.25
	Enfermería 1 *	178	450	628	2.49
	Filosofía y Letras	193	478	671	2.66
	Ingeniería	312	1,185	1,497	5.93
	Matemáticas *	213	470	683	2.70
Costa Chica		110	347	457	1.81
	Enfermería 3	84	248	332	1.31
	Ciencias del Desarrollo Regional - ext.Tecoanapa	26	99	125	0.50
Norte		447	985	1,432	5.67
	Ciencias Agropecuarias y Ambientales	95	211	306	1.21
	Ciencias de la Tierra	64	277	341	1.35
	Enfermería 4	288	497	785	3.11
Tierra Caliente		125	359	484	1.92
	Medicina Veterinaria y Zootecnia *	125	359	484	1.92
Total:		6,293	18,959	25,252	100.00

* Incluye matrícula de extensiones



Matrícula por programa educativo y grado escolar
Nivel Licenciatura

Unidad académica Programa educativo	Primero	Segundo	Tercero	Cuarto	Quinto	Total
Nivel Licenciatura	6,775	5,988	5,090	4,414	2,985	25,252
Antropología Social	16	13	13	10	0	52
Lic. en Antropología Social	16	13	13	10	0	52
Arquitectura y Urbanismo	190	190	150	158	136	824
Arquitecto Urbanista - Chilpancingo	145	150	118	129	115	657
Arquitecto Urbanista - Taxco	45	40	32	29	21	167
Artes	33	0	0	0	0	33
Lic. en Artes	33	0	0	0	0	33
Ciencias Administrativas y Contables	707	676	596	585	475	3,039
Tronco Común	0	676	0	0	0	676
Contaduría Pública	479	0	371	358	249	1,457
Administración de Empresas	228	0	225	227	226	906
Ciencias Agropecuarias y Ambientales	98	63	74	71	0	306
Ing. Agrónomo	62	42	48	53	0	205
Ing. en Agroecología	36	21	26	0	0	83
Ing. en Ecología	0	0	0	18	0	18
Ciencias Ambientales	77	55	54	52	41	279
Lic. en Ciencias Ambientales	77	55	54	52	41	279
Ciencias de la Comunicación	216	260	215	191	0	882
Lic. en Ciencias de la Comunicación	165	165	146	153	0	629
Lic. en Mercadotecnia y Relaciones Públicas	51	95	69	38	0	253
Ciencias de la Educación	101	0	0	0	0	101
Lic. en Educación Superior	101	0	0	0	0	101
Ciencias de la Tierra	75	83	84	59	40	341
Ing. en Geología	44	46	52	30	40	212
Lic. en Geografía	31	37	32	29	0	129
Ciencias del Desarrollo Regional	28	17	35	45	0	125
Lic. en Desarrollo Regional	28	17	35	45	0	125
Ciencias Económicas	222	187	154	154	4	721
Lic. en Economía	222	187	154	154	4	721
Ciencias Naturales	167	124	81	0	0	372
Biología Experimental	51	32	27	0	0	110
Químico Farmacéutico Biólogo	116	92	54	0	0	262
Ciencias Químico Biológicas	279	234	221	204	216	1,154
Químico Biólogo Parasitólogo	188	166	157	143	141	795
Biólogo	91	68	64	61	75	359
Ciencias Sociales	474	426	421	371	349	2,041
Lic. en Derecho	474	426	421	371	349	2,041
Ciencias y Tecnologías de la Información	42	16	9	0	0	67
Lic. en Ciencias y Tecnologías de la Información	42	16	9	0	0	67
Derecho	633	594	606	488	521	2,842
Lic. en Derecho	633	594	606	488	521	2,842
Ecología Marina	83	46	58	61	50	298
Ecólogo Marino	83	46	58	61	50	298
Economía	54	48	30	19	17	168
Lic. en Economía	54	48	30	19	17	168
Enfermería 1	190	182	126	130	0	628
Lic. en Enfermería - Chilpancingo	123	114	97	96	0	430
Lic. en Enfermería - Coyoaca	51	40	29	34	0	154
Lic. en Enfermería para Personal en Servicio	16	28	0	0	0	44



Matrícula por programa educativo y grado escolar (continuación)
Nivel Licenciatura

Unidad académica Programa educativo	Primero	Segundo	Tercero	Cuarto	Quinto	Total
Enfermería 2	404	342	250	222	0	1,218
Lic. en Enfermería	395	283	250	222	0	1,150
Lic. en Enfermería para Personal en Servicio	9	59	0	0	0	68
Enfermería 3	84	117	73	58	0	332
Lic. en Enfermería	84	84	73	58	0	299
Lic. en Enfermería para Personal en Servicio	0	33	0	0	0	33
Enfermería 4	299	248	146	92	0	785
Lic. en Enfermería	299	226	146	92	0	763
Lic. en Enfermería para Personal en Servicio	0	22	0	0	0	22
Filosofía y Letras	202	153	136	150	30	671
Lic. en Filosofía	30	24	22	20	0	96
Lic. en Historia	84	83	64	76	0	307
Lic. en Literatura Hispanoamericana	41	27	31	27	30	156
Lic. en Sociología	47	19	19	27	0	112
Ingeniería	442	361	300	237	157	1,497
Ing. Civil	169	183	96	115	70	633
Ing. Constructor	55	49	28	37	0	169
Ing. Topógrafo Geodesta	53	46	31	27	0	157
Ing. en Computación	165	83	145	58	87	538
Inst. Int. Est. Políticos Avanzados "IMA"	51	60	58	25	52	246
Lic. en Ciencias Políticas y Admón. Pública	51	60	58	25	52	246
Matemáticas	219	251	115	98	0	683
Lic. en Matemáticas	145	119	93	98	0	455
Acapulco	55	41	39	40	0	175
Chilpancingo	90	78	54	58	0	280
Lic. en Matemáticas: Área Matemática Educativa	74	132	22	0	0	228
Acapulco	26	94	0	0	0	120
Cd. Altamirano	44	37	21	0	0	102
Iguala	4	1	1	0	0	6
Medicina	266	290	230	221	267	1,274
Médico Cirujano	266	290	230	221	267	1,274
Medicina Veterinaria y Zootecnia	138	102	89	62	93	484
Médico Veterinario Zootecnista - Cd. Altamirano	65	43	45	16	36	205
Médico Veterinario Zootecnista - Cuajinicuilapa	73	59	44	46	57	279
Lenguas Extranjeras	72	64	44	41	0	221
Lic. en Enseñanza del Idioma Inglés	72	64	44	41	0	221
Odontología	137	141	150	119	105	652
Cirujano Dentista	137	141	150	119	105	652
Psicología	313	271	248	196	181	1,209
Lic. en Psicología	313	271	248	196	181	1,209
Sociología	95	89	63	34	47	328
Lic. en Sociología de la Comunicación y Educación	95	89	63	34	47	328
Turismo	368	285	261	261	204	1,379
Lic. en Turismo - Acapulco	308	246	218	218	155	1,145
Lic. en Turismo - Zihuatanejo	60	39	43	43	49	234

Matrícula por unidad académica y sexo
Nivel Licenciatura

Unidad académica Programa educativo	Hombres	%	Mujeres	%	Total	%
Nivel Licenciatura	11,423	100.00	13,829	100.00	25,252	100.00
Antropología Social	26	0.23	26	0.19	52	0.21
Lic. en Antropología Social	26	100.00	26	100.00	52	100.00
Arquitectura y Urbanismo	524	4.59	300	2.17	824	3.26
Arquitecto Urbanista - Chilpancingo	402	76.72	255	85.00	657	79.73
Arquitecto Urbanista - Taxco	122	23.28	45	15.00	167	20.27
Artes	19	0.17	14	0.10	33	0.13
Lic. en Artes	19	100.00	14	100.00	33	100.00
Ciencias Administrativas y Contables	1,360	11.91	1,679	12.14	3,039	12.03
Tronco Común	311	22.87	365	21.74	676	22.24
Contaduría Pública	666	48.97	791	47.11	1,457	47.94
Administración de Empresas	383	28.16	523	31.15	906	29.81
Ciencias Agropecuarias y Ambientales	180	1.58	126	0.91	306	1.21
Ing. Agrónomo	128	71.11	77	61.11	205	66.99
Ing. en Agroecología	45	25.00	38	30.16	83	27.12
Ing. en Ecología	7	3.89	11	8.73	18	5.88
Ciencias Ambientales	133	1.16	146	1.06	279	1.10
Lic. en Ciencias Ambientales	133	100.00	146	100.00	279	100.00
Ciencias de la Comunicación	349	3.06	533	3.85	882	3.49
Lic. en Ciencias de la Comunicación	246	70.49	383	71.86	629	71.32
Lic. en Mercadotecnia y Relaciones Públicas	103	29.51	150	28.14	253	28.68
Ciencias de la Educación **	29	0.25	72	0.52	101	0.40
Lic. en Educación Superior	29	0.00	72	0.00	101	0.00
Ciencias de la Tierra	206	1.80	135	0.98	341	1.35
Ing. en Geología	134	65.05	78	57.78	212	62.17
Lic. en Geografía	72	34.95	57	42.22	129	37.83
Ciencias del Desarrollo Regional	70	0.61	55	0.40	125	0.50
Lic. en Desarrollo Regional	70	100.00	55	100.00	125	100.00
Ciencias Económicas	336	2.94	385	2.78	721	2.86
Lic. en Economía	336	100.00	385	100.00	721	100.00
Ciencias Naturales	146	1.28	226	1.63	372	1.47
Biología Experimental	47	32.19	63	27.88	110	29.57
Químico Farmacéutico Biólogo	99	67.81	163	72.12	262	70.43
Ciencias Químico Biológicas	456	3.99	698	5.05	1,154	4.57
Químico Biólogo Parasitólogo	307	67.32	488	69.91	795	68.89
Biólogo	149	32.68	210	30.09	359	31.11
Ciencias Sociales	1,057	9.25	984	7.12	2,041	8.08
Lic. en Derecho	1,057	100.00	984	100.00	2,041	100.00
Ciencias y Tecnologías de la Información	48	0.42	19	0.14	67	0.27
Lic. en Ciencias y Tecnologías de la Información	48	100.00	19	100.00	67	100.00
Derecho	1,468	12.85	1,374	9.94	2,842	11.25
Lic. en Derecho	1,468	100.00	1,374	100.00	2,842	100.00
Ecología Marina	169	1.48	129	0.93	298	1.18
Ecólogo Marino	169	100.00	129	100.00	298	100.00
Economía	91	0.80	77	0.56	168	0.67
Lic. en Economía	91	100.00	77	100.00	168	100.00
Enfermería 1	71	0.62	557	4.03	628	2.49
Lic. en Enfermería - Chilpancingo	52	73.24	378	67.86	430	68.47
Lic. en Enfermería - Coyoaca	18	10.65	136	105.43	154	51.68
Lic. en Enfermería para Personal en Servicio	1	0.59	43	33.33	44	14.77



Matrícula por unidad académica y sexo (continuación)
Nivel Licenciatura

Unidad académica Programa educativo	Hombres	%	Mujeres	%	Total	%
Enfermería 2	221	1.93	997	7.21	1,218	4.82
Lic. en Enfermería	218	98.64	932	93.48	1,150	94.42
Lic. en Enfermería para Personal en Servicio	3	1.36	65	6.52	68	5.58
Enfermería 3	35	0.31	297	2.15	332	1.31
Lic. en Enfermería	33	94.29	266	89.56	299	90.06
Lic. en Enfermería para Personal en Servicio	2	5.71	31	10.44	33	9.94
Enfermería 4	139	1.22	646	4.67	785	3.11
Lic. en Enfermería	139	100.00	624	96.59	763	97.20
Lic. en Enfermería para Personal en Servicio	0	0.00	22	3.41	22	2.80
Filosofía y Letras	300	2.63	371	2.68	671	2.66
Lic. en Filosofía	43	14.33	53	14.29	96	14.31
Lic. en Historia	158	52.67	149	40.16	307	45.75
Lic. en Literatura Hispanoamericana	55	18.33	101	27.22	156	23.25
Lic. en Sociología	44	14.67	68	18.33	112	16.69
Ingeniería	1,189	10.41	308	2.23	1,497	5.93
Ing. Civil	527	44.32	106	34.42	633	42.28
Ing. Constructor	148	12.45	21	6.82	169	11.29
Ing. Topógrafo Geodesta	146	12.28	11	3.57	157	10.49
Ing. en Computación	368	30.95	170	55.19	538	35.94
Inst. Int. Est. Políticos Avanzados "IMA"	147	1.29	99	0.72	246	0.97
Lic. en Ciencias Políticas y Admón. Pública	147	100.00	99	100.00	246	100.00
Matemáticas	383	3.35	300	2.17	683	2.70
Lic. en Matemáticas	253	66.06	202	67.33	455	66.62
Acapulco	102	40.32	73	36.14	175	38.46
Chilpancingo	151	59.68	129	63.86	280	61.54
Lic. en Matemáticas: Área Matemática Educativa	130	33.94	98	32.67	228	33.38
Acapulco	69	53.08	51	52.04	120	52.63
Cd. Altamirano	58	44.62	44	44.90	102	44.74
Iguala	3	2.31	3	3.06	6	2.63
Medicina	544	4.76	730	5.28	1,274	5.05
Médico Cirujano	544	100.00	730	100.00	1,274	100.00
Medicina Veterinaria y Zootecnia	375	3.28	109	0.79	484	1.92
Médico Veterinario Zootecnista - Cd. Altamirano	174	46.40	31	28.44	205	42.36
Médico Veterinario Zootecnista - Cuajinicuilapa	201	53.60	78	71.56	279	57.64
Lenguas Extranjeras	102	0.89	119	0.86	221	0.88
Lic. en Enseñanza del Idioma Inglés	102	100.00	119	100.00	221	100.00
Odontología	245	2.14	407	2.94	652	2.58
Cirujano Dentista	245	100.00	407	100.00	652	100.00
Psicología	288	2.52	921	6.66	1,209	4.79
Lic. en Psicología	288	100.00	921	100.00	1,209	100.00
Sociología	136	1.19	192	1.39	328	1.30
Lic. en Sociología de la Comunicación y Educación	136	100.00	192	100.00	328	100.00
Turismo	581	5.09	798	5.77	1,379	5.46
Lic. en Turismo - Acapulco	481	82.79	664	83.21	1,145	83.03
Lic. en Turismo - Zihuatanejo	100	17.21	134	16.79	234	16.97

Matrícula por unidad académica y rango de edad
Nivel Licenciatura

Nivel educativo Unidad académica	Edad (Años)												Total
	17 y -	18	19	20	21	22	23	24	25-29	30-34	35-39	40 y +	
Nivel Licenciatura	188	1,908	4,260	4,945	4,244	3,261	2,253	1,505	2,081	476	86	45	25,252
Antropología Social	0	0	25	9	9	9	0	0	0	0	0	0	52
Arquitectura y Urbanismo *	0	70	186	142	148	116	71	42	42	6	1	0	824
Artes	0	0	5	4	5	3	5	8	3	0	0	0	33
Ciencias Administrativas y Contables	14	105	357	488	663	489	372	196	307	43	4	1	3,039
Ciencias Agropecuarias y Ambientales	0	13	46	79	76	39	31	15	7	0	0	0	306
Ciencias Ambientales	0	32	39	49	41	38	27	14	22	7	5	5	279
Ciencias de la Comunicación	2	80	135	194	145	122	64	42	83	12	3	0	882
Ciencias de la Educación **	3	16	16	13	27	12	7	7	0	0	0	0	101
Ciencias de la Tierra	1	31	65	65	57	53	31	15	19	3	1	0	341
Ciencias del Desarrollo Regional	1	12	69	31	5	1	1	2	3	0	0	0	125
Ciencias Económicas	0	101	132	210	98	69	20	17	30	25	10	9	721
Ciencias Naturales	1	73	112	94	52	22	9	4	3	2	0	0	372
Ciencias Químico Biológicas	7	140	204	206	192	199	105	46	53	0	2	0	1,154
Ciencias Sociales	8	140	292	293	299	262	249	241	235	16	6	0	2,041
Ciencias y Tecnologías de la Información	0	14	21	17	8	7	0	0	0	0	0	0	67
Derecho	34	149	486	507	413	514	280	241	218	0	0	0	2,842
Ecología Marina	0	4	43	53	55	62	30	14	24	6	7	0	298
Economía	0	17	29	36	31	16	21	11	7	0	0	0	168
Enfermería 1 *	53	80	86	163	88	35	27	12	62	9	9	4	628
Enfermería 2	15	85	230	250	302	87	68	50	121	7	3	0	1,218
Enfermería 3	1	36	66	68	64	37	15	5	16	8	10	6	332
Enfermería 4	0	33	137	172	224	82	39	39	57	2	0	0	785
Filosofía y Letras	0	42	98	104	114	92	63	32	86	23	3	14	671
Ingeniería	3	128	303	320	208	182	127	58	162	6	0	0	1,497
Instituto Int. de Estudios Políticos Avanzados "IMA" *	0	16	58	92	34	31	9	5	1	0	0	0	246
Matemáticas *	3	14	19	37	34	24	20	15	27	14	9	5	221
Medicina	0	0	75	213	92	10	10	10	48	224	1	0	683
Medicina Veterinaria y Zootecnia *	13	53	184	192	200	165	190	159	112	5	1	0	1,274
Lenguas Extranjeras	5	35	63	131	116	24	34	28	48	0	0	0	484
Odontología	4	47	110	115	100	118	58	30	63	6	1	0	652
Psicología	19	154	248	288	170	112	79	48	85	3	3	0	1,209
Sociología	0	34	45	88	28	24	33	19	45	6	6	0	328
Turismo *	1	154	276	222	146	205	158	80	92	43	1	1	1,379

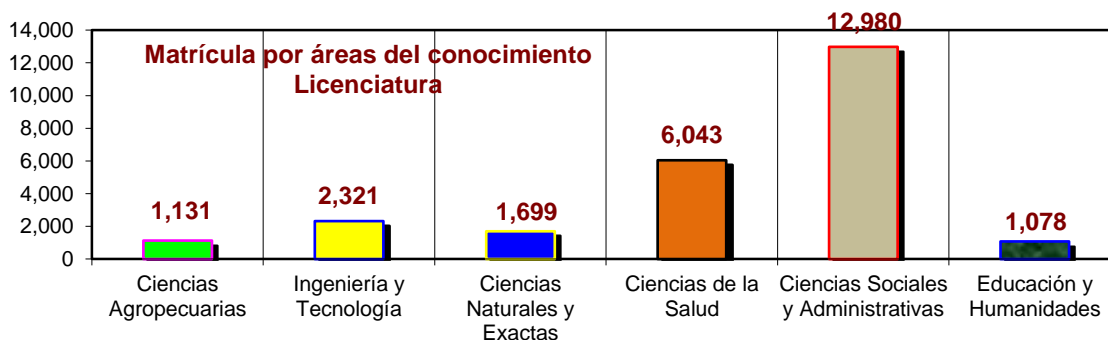
* Incluye matrícula de extensiones



Matrícula por áreas del conocimiento
Nivel Licenciatura

Área del conocimiento Unidad Académica	Primer Ingreso	Reingreso	Total	%
Ciencias Agropecuarias	284	847	1,131	4.48
Ciencias Agropecuarias y Ambientales	95	211	306	
Ciencias de la Tierra	64	277	341	
Medicina Veterinaria y Zootecnia *	125	359	484	
Ingeniería y Tecnología	501	1,820	2,321	9.19
Arquitectura y Urbanismo *	189	635	824	
Ingeniería	312	1,185	1,497	
Ciencias Naturales y Exactas	559	1,140	1,699	6.73
Ciencias Ambientales	74	205	279	
Ciencias Naturales	156	216	372	
Ciencias y Tecnologías de la Información	42	25	67	
Ecología Marina	74	224	298	
Matemáticas *	213	470	683	
Ciencias de la Salud	1,440	4,603	6,043	23.93
Ciencias Químico Biológicas	271	883	1,154	
Enfermería 1 *	178	450	628	
Enfermería 2	370	848	1,218	
Enfermería 3	84	248	332	
Enfermería 4	288	497	785	
Medicina	121	1,153	1,274	
Odontología	128	524	652	
Ciencias Sociales y Administrativas	3,095	9,885	12,980	51.40
Ciencias Administrativas y Contables	705	2,334	3,039	
Ciencias de la Comunicación	213	669	882	
Ciencias del Desarrollo Regional	26	99	125	
Ciencias Económicas	211	510	721	
Ciencias Sociales	463	1,578	2,041	
Derecho	610	2,232	2,842	
Economía	54	114	168	
Inst. Int. Est. Políticos Avanzados "IMA" *	41	205	246	
Psicología	313	896	1,209	
Sociología	94	234	328	
Turismo *	365	1,014	1,379	
Educación y Humanidades	414	664	1,078	4.27
Antropología Social	16	36	52	
Artes	33	0	33	
Ciencias de la Educación	101	0	101	
Filosofía y Letras	193	478	671	
Lenguas Extranjeras	71	150	221	
Total	6,293	18,959	25,252	100.00

* Incluye matrícula de extensiones



Tasa de crecimiento de la matrícula por unidad académica
Nivel Licenciatura

Unidad académica	Ciclo escolar		Crecimiento	%
	2010 - 2011	2011 - 2012		
Nivel Licenciatura	24,265	25,252	987	4.07
Antropología Social	53	52	-1	-1.89
Arquitectura y Urbanismo *	779	824	45	5.78
Artes	0	33	33	100.00
Ciencias Administrativas y Contables	3,099	3,039	-60	-1.94
Ciencias Agropecuarias y Ambientales	282	306	24	8.51
Ciencias Ambientales	268	279	11	4.10
Ciencias de la Comunicación	880	882	2	0.23
Ciencias de la Educación	0	101	101	100.00
Ciencias de la Tierra	309	341	32	10.36
Ciencias del Desarrollo Regional	109	125	16	14.68
Ciencias Económicas	698	721	23	3.30
Ciencias Naturales	251	372	121	48.21
Ciencias Químico Biológicas	1,147	1,154	7	0.61
Ciencias Sociales	2,042	2,041	-1	-0.05
Ciencias y Tecnologías de la Información	72	67	-5	-6.94
Derecho	2,888	2,842	-46	-1.59
Ecología Marina	327	298	-29	-8.87
Economía	182	168	-14	-7.69
Enfermería 1 *	772	628	-144	-18.65
Enfermería 2	1,066	1,218	152	14.26
Enfermería 3	323	332	9	2.79
Enfermería 4	637	785	148	23.23
Filosofía y Letras	710	671	-39	-5.49
Ingeniería	1,429	1,497	68	4.76
Inst. Int. Est. Políticos Avanzados "IMA" *	227	246	19	8.37
Matemáticas *	496	683	187	37.70
Medicina	917	1,274	357	38.93
Medicina Veterinaria y Zootecnia *	457	484	27	5.91
Lenguas Extranjeras	204	221	17	8.33
Odontología	592	652	60	10.14
Psicología	1,286	1,209	-77	-5.99
Sociología	297	328	31	10.44
Turismo *	1,466	1,379	-87	-5.93

* Incluye matrícula de extensiones

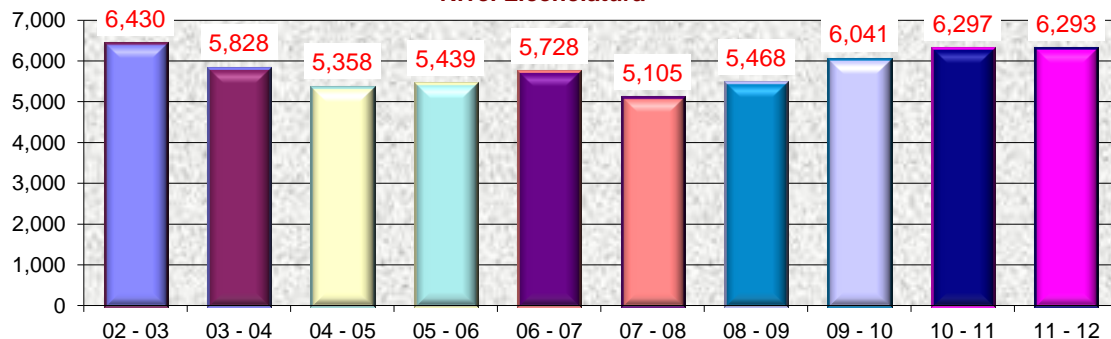


Evolución de la matrícula de primer ingreso por unidad académica
Nivel Licenciatura Período 2002 - 2003 a 2011 - 2012

Nivel educativo Unidad académica	Ciclo escolar									
	02 - 03	03 - 04	04 - 05	05 - 06	06 - 07	07 - 08	08 - 09	09 - 10	10 - 11	11 - 12
Nivel Licenciatura	6,430	5,828	5,358	5,439	5,728	5,105	5,468	6,041	6,297	6,293
Antropología Social	21	26	35	31	30	12	11	24	11	16
Arquitectura y Urbanismo *	143	126	134	128	158	139	186	185	187	189
Artes	-	-	-	-	-	-	-	-	-	33
Ciencias Administrativas y Contables	856	601	566	669	733	647	728	717	720	705
Ciencias Agropecuarias y Ambientales	106	105	71	61	68	73	100	71	73	95
Ciencias Ambientales	-	-	-	-	-	-	-	73	72	74
Ciencias de la Comunicación	200	242	238	251	263	218	192	256	285	213
Ciencias de la Educación	17	16	154	-	-	-	-	-	-	101
Ciencias de la Tierra	26	62	60	60	44	40	78	87	81	64
Ciencias del Desarrollo Regional	-	-	-	-	-	-	62	42	24	26
Ciencias Económicas	203	180	200	185	194	181	179	199	222	211
Ciencias Naturales	-	-	-	-	-	-	-	123	148	156
Ciencias Químico Biológicas	266	271	246	241	239	237	239	236	273	271
Ciencias Sociales	1,070	1,089	722	763	731	720	746	1,007	478	463
Ciencias y Tecnologías de la Información	-	-	-	-	-	-	-	18	49	42
Derecho	880	743	600	629	601	525	533	623	602	610
Ecología Marina	47	94	94	114	138	133	150	90	79	74
Economía ***	-	-	-	-	-	-	-	-	58	54
Enfermería 1	269	165	252	234	270	224	220	202	225	178
Enfermería 2	213	206	210	246	351	282	333	275	333	370
Enfermería 3	77	81	80	66	121	74	96	79	124	84
Enfermería 4	113	122	166	145	191	161	129	165	245	288
Filosofía y Letras	275	213	205	223	250	200	193	199	205	193
Ingeniería *	336	328	324	325	304	274	272	263	317	312
Inst. Int. Est. Políticos Avanzados "IMA" *	-	25	20	16	30	50	51	157	76	41
Matemáticas *	222	299	265	169	207	210	191	183	134	213
Medicina	300	240	213	204	102	97	108	100	172	121
Medicina Veterinaria y Zootecnia *	120	75	66	199	141	111	116	112	116	125
Lenguas Extranjeras	-	-	-	-	-	-	-	50	68	71
Odontología	196	80	80	70	80	100	100	145	151	128
Psicología ***	-	-	-	-	-	-	-	-	325	313
Sociología ***	-	-	-	-	-	-	-	-	110	94
Turismo *	474	439	357	410	482	397	455	360	334	365

* Incluye matrícula de extensiones **Programa educativo en receso *** Su matrícula se reportaba en la U.A. de Ciencias Sociales

Evolución de la matrícula escolar de primer ingreso
Ciclos escolares 2002 - 2003 a 2011 - 2012
Nivel Licenciatura

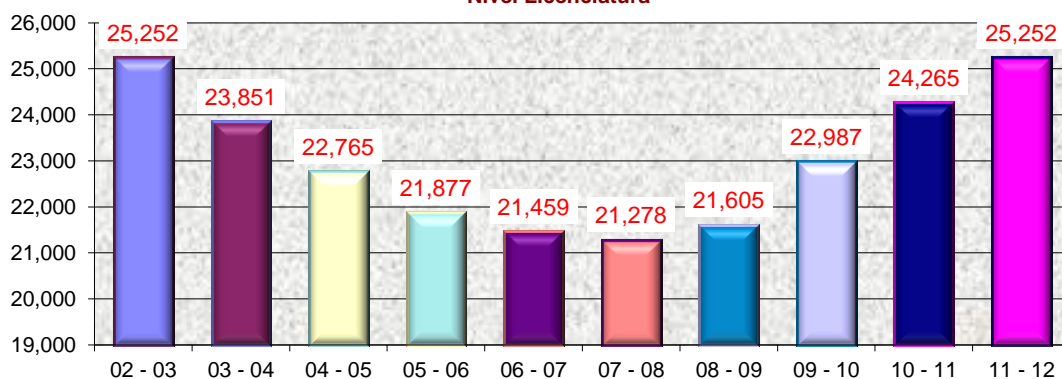


Evolución de la matrícula total por unidad académica
Nivel Licenciatura **Período 2002 - 2003 a 2011 - 2012**

Unidad académica	Ciclo escolar									
	02 - 03	03 - 04	04 - 05	05 - 06	06 - 07	07 - 08	08 - 09	09 - 10	10 - 11	11 - 12
Nivel Licenciatura	25,252	23,851	22,765	21,877	21,459	21,278	21,605	22,987	24,265	25,252
Antropología Social	51	61	93	86	98	75	52	62	53	52
Arquitectura y Urbanismo *	616	546	595	632	677	660	690	742	779	824
Artes	-	-	-	-	-	-	-	-	-	33
Ciencias Administrativas y Contables	3,691	3,086	2,621	2,676	2,639	2,577	2,713	2,904	3,099	3,039
Ciencias Agropecuarias y Ambientales	226	255	251	240	221	217	259	258	282	306
Ciencias Ambientales	-	-	-	-	-	-	-	255	268	279
Ciencias de la Comunicación	615	662	681	755	843	841	813	827	880	882
Ciencias de la Educación	17	16	169	88	-	-	-	-	-	101
Ciencias de la Tierra	86	127	169	206	204	218	248	285	309	341
Ciencias del Desarrollo Regional	-	-	-	-	-	-	62	96	109	125
Ciencias Económicas	766	700	756	699	694	558	598	621	698	721
Ciencias Naturales	-	-	-	-	-	-	-	123	251	372
Ciencias Químico Biológicas	1,037	1,085	1,123	1,125	1,086	1,097	1,100	1,110	1,147	1,154
Ciencias Sociales	4,842	4,462	4,151	4,041	3,620	3,437	3,412	3,589	2,042	2,041
Ciencias y Tecnologías de la Información	-	-	-	-	-	-	-	28	72	67
Derecho	3,715	3,536	3,536	2,931	2,708	2,753	2,669	2,760	2,888	2,842
Ecología Marina	150	188	244	286	353	431	478	310	327	298
Economía ***	-	-	-	-	-	-	-	-	182	168
Enfermería 1	614	592	731	774	814	806	782	755	772	628
Enfermería 2	526	573	617	706	947	998	982	1,011	1,066	1,218
Enfermería 3	165	241	256	240	290	292	291	300	323	332
Enfermería 4	225	288	370	395	461	481	485	529	637	785
Filosofía y Letras	861	811	701	736	745	725	734	726	710	671
Ingeniería *	1,204	1,411	1,321	1,274	1,319	1,293	1,325	1,322	1,429	1,497
Inst. Int. Est. Políticos Avanzados "IMA" *	-	25	38	51	77	126	144	265	227	246
Matemáticas *	794	721	730	635	677	706	594	707	496	683
Medicina	2,484	1,885	1,490	986	699	644	732	837	917	1,274
Medicina Veterinaria y Zootecnia *	363	230	232	402	401	436	454	444	457	484
Lenguas Extranjeras	-	-	-	-	-	-	-	185	204	221
Odontología	641	640	613	560	490	441	455	521	592	652
Psicología ***	-	-	-	-	-	-	-	-	1,286	1,209
Sociología ***	-	-	-	-	-	-	-	-	297	328
Turismo *	1,563	1,710	1,277	1,353	1,396	1,466	1,533	1,415	1,466	1,379

* Incluye matrícula de extensiones **Programa educativo en receso *** Su matrícula se reportaba en la U.A. de Ciencias Sociales

Evolución de la matrícula escolar total
Ciclos escolares 2002 - 2003 a 2011 - 2012
Nivel Licenciatura





Personal académico por unidad académica, tiempo de dedicación y sexo
Nivel Licenciatura

Nivel Licenciatura Unidad académica	Tiempo completo			Medio tiempo			Por horas			Auxiliar académico			Total		
	H	M	Total	H	M	Total	H	M	Total	H	M	Total	H	M	Total
Personal Académico	471	178	649	18	4	22	263	159	422	34	26	60	786	367	1,153
Antropología Social	6	3	9	1	0	1	0	0	0	0	0	0	7	3	10
Arquitectura y Urbanismo *	18	8	26	3	0	3	11	4	15	1	0	1	33	12	45
Ciencias Administrativas y Contables	48	6	54	0	0	0	19	3	22	4	3	7	71	12	83
Ciencias Agropecuarias y Ambientales	21	1	22	0	0	0	0	0	0	1	0	1	22	1	23
Ciencias Ambientales	9	1	10	1	1	2	1	0	1	0	0	0	11	2	13
Ciencias de la Comunicación	8	2	10	0	0	0	12	9	21	3	1	4	23	12	35
Ciencias de la Educación *	11	3	14	0	0	0	1	0	1	0	0	0	12	3	15
Ciencias de la Tierra	12	5	17	0	0	0	1	0	1	0	0	0	13	5	18
Ciencias del Desarrollo Regional **	0	0	0	0	0	0	0	0	0	0	0	0	0	0	0
Ciencias Económicas	17	3	20	0	0	0	4	0	4	0	0	0	21	3	24
Ciencias Naturales	5	2	7	0	0	0	5	1	6	1	1	2	11	4	15
Ciencias Químico Biológicas	25	18	43	2	0	2	7	12	19	3	11	14	37	41	78
Ciencias Sociales	23	4	27	0	0	0	18	2	20	1	0	1	42	6	48
Ciencias y Tecnologías de la Inf.	4	1	5	0	0	0	0	1	1	0	0	0	4	2	6
Derecho	27	7	34	0	0	0	20	2	22	1	1	2	48	10	58
Ecología Marina	18	2	20	1	0	1	2	1	3	2	1	3	23	4	27
Economía	7	1	8	0	0	0	3	2	5	0	0	0	10	3	13
Enfermería 1 *	8	16	24	1	0	1	10	21	31	0	0	0	19	37	56
Enfermería 2	8	22	30	0	0	0	12	27	39	1	0	1	21	49	70
Enfermería 3	0	5	5	0	1	1	2	3	5	0	0	0	2	9	11
Enfermería 4	4	9	13	0	0	0	5	6	11	1	0	1	10	15	25
Filosofía y Letras	23	17	40	0	0	0	5	4	9	1	0	1	29	21	50
Ingeniería	41	3	44	7	0	7	21	3	24	3	0	3	72	6	78
Inst. Int. Est. Políticos Avanzados "IMA" **	0	0	0	0	0	0	0	0	0	0	0	0	0	0	0
Matemáticas *	48	12	60	1	1	2	22	10	32	3	4	7	74	27	101
Medicina	20	12	32	1	0	1	46	9	55	4	2	6	71	23	94
Medicina Veterinaria y Zootecnia *	16	2	18	0	0	0	5	2	7	1	0	1	22	4	26
Lenguas Extranjeras	1	2	3	0	0	0	2	6	8	0	0	0	3	8	11
Odontología	9	3	12	0	0	0	3	3	6	0	0	0	12	6	18
Psicología	3	3	6	0	0	0	9	13	22	0	0	0	12	16	28
Sociología de la Comunicación y Educ.	10	1	11	0	0	0	6	0	6	0	0	0	16	1	17
Turismo *	21	4	25	0	1	1	11	15	26	3	2	5	35	22	57

* Incluye personal de extensiones

** Se reporta en el nivel Posgrado (Fuente: nómina 1ra. Qna. Junio 2011)

Personal académico por unidad académica, tiempo de dedicación y categoría
Nivel Licenciatura

Nivel Licenciatura Unidad académica	Tiempo completo				Medio tiempo				Por horas			Aux. acadé mico	Total
	Titular	Asoc.	Asist.	Total	Titular	Asoc.	Asist.	Total	Asig- natura	Adjun- to	Total		
Personal Académico	167	478	4	649	2	20	0	22	419	3	422	60	1,153
Antropología Social	2	7	0	9	0	1	0	1	0	0	0	0	10
Arquitectura y Urbanismo *	7	19	0	26	0	3	0	3	15	0	15	1	45
Ciencias Administrativas y Contables	7	46	1	54	0	0	0	0	22	0	22	7	83
Ciencias Agropecuarias y Ambientales	6	16	0	22	0	0	0	0	0	0	0	1	23
Ciencias Ambientales	3	7	0	10	0	2	0	2	1	0	1	0	13
Ciencias de la Comunicación	1	9	0	10	0	0	0	0	21	0	21	4	35
Ciencias de la Educación *	6	7	1	14	0	0	0	0	1	0	1	0	15
Ciencias de la Tierra	7	10	0	17	0	0	0	0	1	0	1	0	18
Ciencias del Desarrollo Regional **	0	0	0	0	0	0	0	0	0	0	0	0	0
Ciencias Económicas	7	13	0	20	0	0	0	0	4	0	4	0	24
Ciencias Naturales	3	4	0	7	0	0	0	0	6	0	6	2	15
Ciencias Químico Biológicas	23	20	0	43	0	2	0	2	19	0	19	14	78
Ciencias Sociales	3	24	0	27	0	0	0	0	20	0	20	1	48
Ciencias y Tecnologías de la Información	1	4	0	5	0	0	0	0	1	0	1	0	6
Derecho	7	27	0	34	0	0	0	0	22	0	22	2	58
Ecología Marina	8	11	1	20	0	1	0	1	2	1	3	3	27
Economía	2	6	0	8	0	0	0	0	5	0	5	0	13
Enfermería 1 *	3	21	0	24	0	1	0	1	31	0	31	0	56
Enfermería 2	4	26	0	30	0	0	0	0	39	0	39	1	70
Enfermería 3	0	5	0	5	0	1	0	1	5	0	5	0	11
Enfermería 4	2	10	1	13	0	0	0	0	10	1	11	1	25
Filosofía y Letras	16	24	0	40	0	0	0	0	9	0	9	1	50
Ingeniería	10	34	0	44	1	6	0	7	24	0	24	3	78
Inst. Int. Est. Políticos Avanzados "IMA" **	0	0	0	0	0	0	0	0	0	0	0	0	0
Matemáticas *	21	39	0	60	0	2	0	2	31	1	32	7	101
Medicina	3	29	0	32	1	0	0	1	55	0	55	6	94
Medicina Veterinaria y Zootecnia *	3	15	0	18	0	0	0	0	7	0	7	1	26
Lenguas Extranjeras	1	2	0	3	0	0	0	0	8	0	8	0	11
Odontología	0	12	0	12	0	0	0	0	6	0	6	0	18
Psicología	1	5	0	6	0	0	0	0	22	0	22	0	28
Sociología de la Comunicación y Educación	3	8	0	11	0	0	0	0	6	0	6	0	17
Turismo *	7	18	0	25	0	1	0	1	26	0	26	5	57

* Incluye personal de extensiones

** Se reporta en el nivel Posgrado

(Fuente: nómina 1ra. Qna. Junio 2011)



Personal académico por unidad académica y rango de antigüedad
Nivel Licenciatura

Nivel Licenciatura Unidad académica	Rango de antigüedad (Años)						Total
	0 a 3	4 a 7	8 a 11	12 a 15	16 a 19	20 o más	
Personal Académico	209	155	149	37	59	544	1,153
Antropología Social	4	1	2	0	0	3	10
Arquitectura y Urbanismo *	4	14	7	3	5	12	45
Ciencias Administrativas y Contables	4	5	12	6	3	53	83
Ciencias Agropecuarias y Ambientales	2	0	1	0	0	20	23
Ciencias Ambientales	0	5	1	0	0	7	13
Ciencias de la Comunicación	10	4	5	1	9	6	35
Ciencias de la Educación *	0	0	1	0	0	14	15
Ciencias de la Tierra	7	1	3	0	2	5	18
Ciencias del Desarrollo Regional **	0	0	0	0	0	0	0
Ciencias Económicas	4	0	0	0	0	20	24
Ciencias Naturales	6	1	1	0	1	6	15
Ciencias Químico Biológicas	20	9	9	0	3	37	78
Ciencias Sociales	12	3	3	2	9	19	48
Ciencias y Tecnologías de la Información	2	0	2	0	0	2	6
Derecho	3	7	12	1	3	32	58
Ecología Marina	0	2	2	0	0	23	27
Economía	1	3	3	0	0	6	13
Enfermería 1 *	10	9	9	0	0	28	56
Enfermería 2	27	4	3	0	1	35	70
Enfermería 3	1	2	2	0	0	6	11
Enfermería 4	0	1	1	0	0	23	25
Filosofía y Letras	3	3	6	1	2	35	50
Ingeniería	10	12	9	2	11	34	78
Inst. Int. Est. Políticos Avanzados "IMA" **	0	0	0	0	0	0	0
Matemáticas *	27	34	12	3	4	21	101
Medicina	22	15	10	1	1	45	94
Medicina Veterinaria y Zootecnia *	7	2	6	2	1	8	26
Lenguas Extranjeras	3	3	1	2	0	2	11
Odontología	1	1	13	3	0	0	18
Psicología	7	5	6	1	0	9	28
Sociología de la Comunicación y Educación	3	3	2	2	1	6	17
Turismo *	9	6	5	7	3	27	57

* Incluye personal de extensiones

** Se reporta en el nivel Posgrado

(Fuente: nómina 1ra. Qna. Junio 2011)

Personal administrativo por unidad académica, función y sexo
Nivel Licenciatura

Nivel Licenciatura Unidad académica	Personal administrativo y de intendencia									Personal directivo			Total		
	Administrativo			Intendencia			Total			H	M	Total	H	M	Total
	H	M	Total	H	M	Total	H	M	Total						
Personal Administrativo	101	149	250	120	57	177	221	206	427	89	46	135	310	252	562
Antropología Social	2	1	3	2	1	3	4	2	6	2	0	2	6	2	8
Arquitectura y Urbanismo *	3	4	7	4	4	8	7	8	15	5	1	6	12	9	21
Ciencias Administrativas y Contables	12	10	22	7	5	12	19	15	34	5	0	5	24	15	39
Ciencias Agropecuarias y Ambientales	9	9	18	20	2	22	29	11	40	3	1	4	32	12	44
Ciencias Ambientales	0	1	1	0	0	0	0	1	1	1	1	2	1	2	3
Ciencias de la Comunicación	5	1	6	2	2	4	7	3	10	2	2	4	9	5	14
Ciencias de la Educación *	2	3	5	2	1	3	4	4	8	3	1	4	7	5	12
Ciencias de la Tierra	1	3	4	6	2	8	7	5	12	3	2	5	10	7	17
Ciencias del Desarrollo Regional **	0	0	0	0	0	0	0	0	0	0	0	0	0	0	0
Ciencias Económicas	5	7	12	3	4	7	8	11	19	4	1	5	12	12	24
Ciencias Naturales	3	5	8	2	0	2	5	5	10	2	1	3	7	6	13
Ciencias Químico Biológicas	2	5	7	5	7	12	7	12	19	4	3	7	11	15	26
Ciencias Sociales	5	9	14	7	1	8	12	10	22	6	1	7	18	11	29
Ciencias y Tecnologías de la Información	0	0	0	0	0	0	0	0	0	2	2	4	2	2	4
Derecho	6	20	26	8	1	9	14	21	35	6	2	8	20	23	43
Ecología Marina	3	3	6	3	0	3	6	3	9	3	0	3	9	3	12
Economía	1	0	1	0	0	0	1	0	1	1	1	2	2	1	3
Enfermería 1 *	5	5	10	7	2	9	12	7	19	2	3	5	14	10	24
Enfermería 2	1	9	10	3	5	8	4	14	18	0	5	5	4	19	23
Enfermería 3	3	3	6	0	2	2	3	5	8	0	1	1	3	6	9
Enfermería 4	2	7	9	4	1	5	6	8	14	1	7	8	7	15	22
Filosofía y Letras	1	4	5	4	3	7	5	7	12	3	2	5	8	9	17
Ingeniería	5	8	13	5	4	9	10	12	22	6	0	6	16	12	28
Inst. Int. Est. Políticos Avanzados "IMA" **	0	0	0	0	0	0	0	0	0	0	0	0	0	0	0
Matemáticas *	2	6	8	7	2	9	9	8	17	3	0	3	12	8	20
Medicina	6	8	14	7	1	8	13	9	22	4	1	5	17	10	27
Medicina Veterinaria y Zootecnia *	4	5	9	5	1	6	9	6	15	6	0	6	15	6	21
Lenguas Extranjeras	0	1	1	0	1	1	0	2	2	0	1	1	0	3	3
Odontología	2	3	5	2	0	2	4	3	7	3	1	4	7	4	11
Psicología	0	1	1	0	2	2	0	3	3	1	3	4	1	6	7
Sociología de la Comunicación y Educación	1	1	2	0	0	0	1	1	2	2	0	2	3	1	4
Turismo *	10	7	17	5	3	8	15	10	25	6	3	9	21	13	34

* Incluye personal de extensiones

** se reporta en el nivel Posgrado

(Fuente: nómina 1ra. Qna. Junio 2011)



Personal administrativo por unidad académica y rango de antigüedad **
Nivel Licenciatura

Nivel Licenciatura Unidad académica	Rango de antigüedad (Años)						Total
	0 a 3	4 a 7	8 a 11	12 a 15	16 a 19	20 o más	
Personal Administrativo	78	47	78	20	22	182	427
Antropología Social	1	2	3	0	0	0	6
Arquitectura y Urbanismo *	5	0	4	0	0	6	15
Ciencias Administrativas y Contables	4	4	6	1	1	18	34
Ciencias Agropecuarias y Ambientales	10	3	2	0	1	24	40
Ciencias Ambientales	0	1	0	0	0	0	1
Ciencias de la Comunicación	3	0	1	1	1	4	10
Ciencias de la Educación *	1	2	1	0	1	3	8
Ciencias de la Tierra	2	1	0	1	1	7	12
Ciencias del Desarrollo Regional **	0	0	0	0	0	0	0
Ciencias Económicas	3	1	3	0	0	12	19
Ciencias Naturales	4	2	1	0	0	3	10
Ciencias Químico Biológicas	0	5	3	1	1	9	19
Ciencias Sociales	3	2	8	0	1	8	22
Ciencias y Tecnologías de la Información	0	0	0	0	0	0	0
Derecho	4	0	5	2	8	16	35
Ecología Marina	3	0	0	0	0	6	9
Economía	0	1	0	0	0	0	1
Enfermería 1 *	1	3	4	1	2	8	19
Enfermería 2	8	1	1	0	0	8	18
Enfermería 3	0	2	1	1	1	3	8
Enfermería 4	2	0	3	0	0	9	14
Filosofía y Letras	3	1	3	1	1	3	12
Ingeniería	3	2	0	4	1	12	22
Inst. Int. Est. Políticos Avanzados "IMA" **	0	0	0	0	0	0	0
Matemáticas *	25	1	9	1	2	3	41
Medicina	4	3	7	1	0	7	22
Medicina Veterinaria y Zootecnia *	1	3	5	0	0	6	15
Lenguas Extranjeras	1	1	0	0	0	0	2
Odontología	1	1	1	1	0	3	7
Psicología	3	0	0	0	0	0	3
Sociología de la Comunicación y Educación	1	0	0	1	0	0	2
Turismo *	6	5	7	3	0	4	25

* Incluye personal de extensiones ** No incluye personal directivo *** Se reporta en el Nivel Posgrado
(Fuente: nómina 1ra. Qna. Junio 2011)



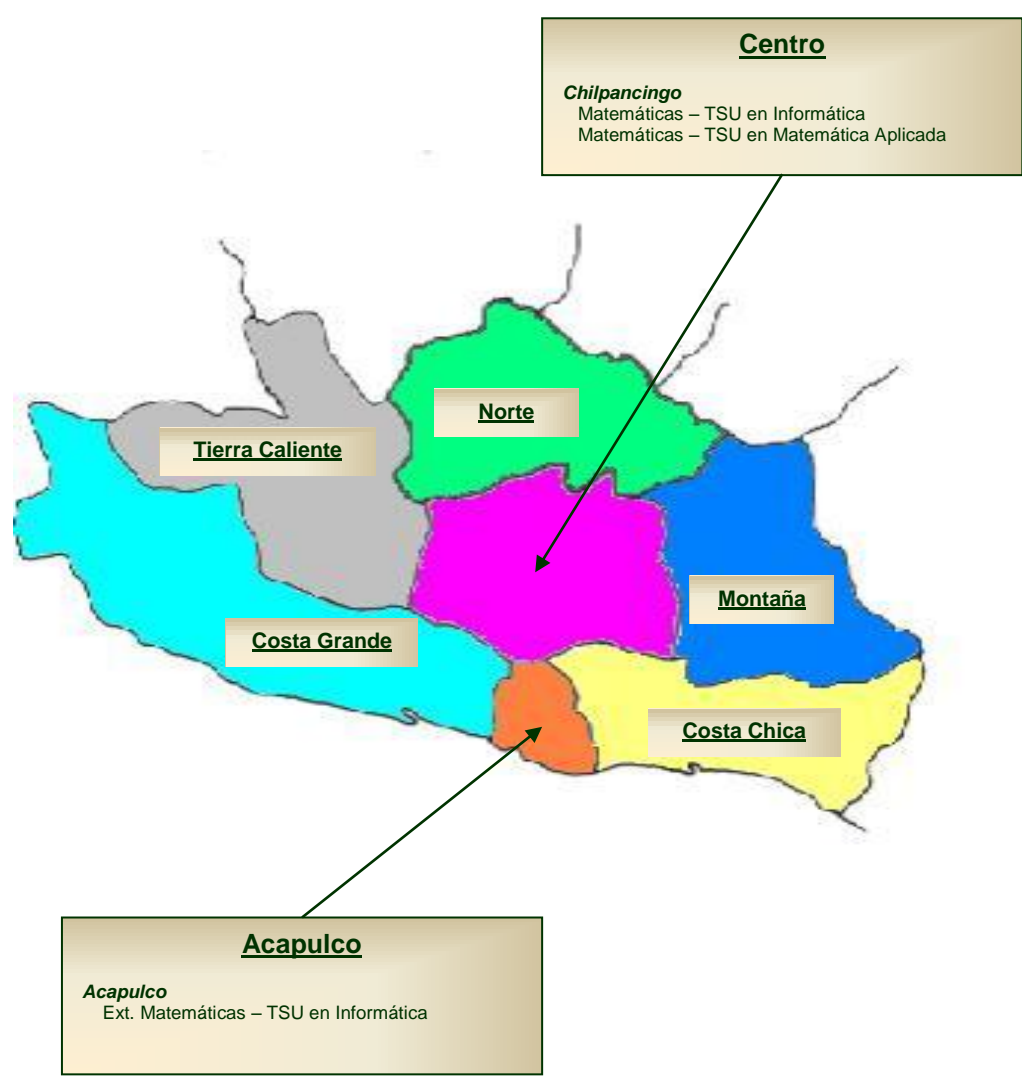
Tipo Superior
Nivel Técnico Superior
Universitario





Localización de unidades académicas y programas educativos por región
Nivel técnico superior universitario

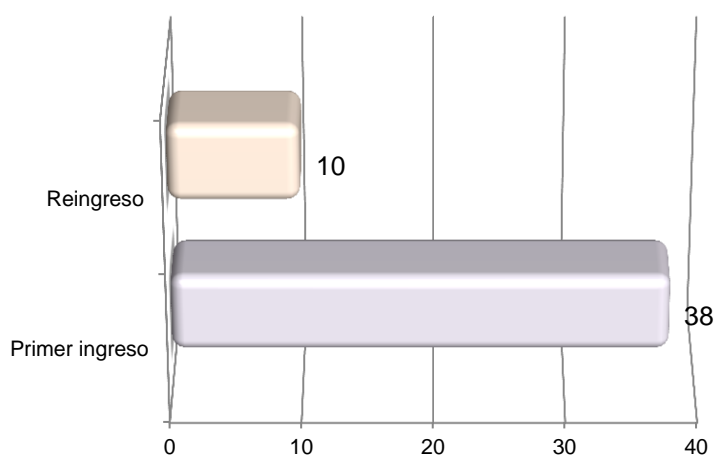
Región	Unidad Académica	Localización	Programa educativo
Acapulco	Extensión Matemáticas	Acapulco	TSU en Informática
Centro	Matemáticas	Chilpancingo	TSU en Informática
			TSU en Matemática Aplicada



Matrícula de primer ingreso y reingreso por programa educativo
Nivel técnico superior universitario

Nivel educativo Programa educativo	Matrícula				Total	%
	Primer ingreso	%	Reingreso	%		
Técnico superior universitario	38	79.17	10	20.83	48	100.00
Informática - Acapulco	0	0.00	0	0.00	0	0.00
Informática - Chilpancingo	25	65.79	8	80.00	33	68.75
Matemática Aplicada - Chilpancingo	13	34.21	2	20.00	15	31.25

Matrícula de primer ingreso y reingreso
Nivel Técnico Superior Universitario



Matrícula por programa educativo y región
Nivel técnico superior universitario

Región	Programa educativo	Primer ingreso	Reingreso	Total	%
Técnico superior universitario		38	10	48	100.0
Acapulco		0	0	0	0.00
	Informática – Acapulco	0	0	0	0.00
Centro		38	10	48	100.0
	Informática – Chilpancingo	25	8	33	68.7
	Matemática Aplicada - Chilpancingo	13	2	15	31.3



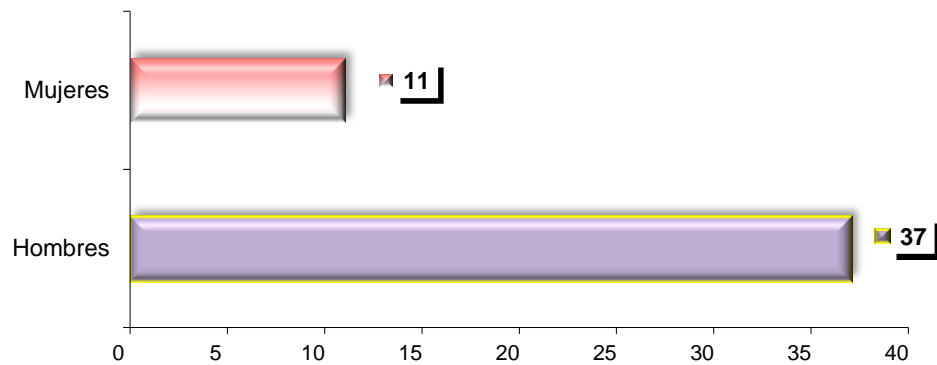
Matrícula por programa educativo y grado escolar
Nivel técnico superior universitario

Nivel educativo Programa educativo	Grado escolar				Total	
	Primero	%	Segundo	%		%
Técnico superior universitario	38	79.17	10	20.83	48	100.00
Informática - Acapulco	0	0.00	0	0.00	0	0.00
Informática - Chilpancingo	25	65.79	8	80.00	33	68.75
Matemática Aplicada - Chilpancingo	13	34.21	2	20.00	15	31.25

Matrícula por programa educativo y sexo
Nivel técnico superior universitario

Nivel educativo Programa educativo	Hombres	%	Mujeres	%	Total	%
Técnico superior universitario	37	77.08	11	22.92	48	100.00
Informática - Acapulco	0	0.00	0	0.00	0	0.00
Informática - Chilpancingo	25	67.57	8	72.73	33	68.75
Matemática Aplicada - Chilpancingo	12	32.43	3	27.27	15	31.25

Matrícula por sexo
Nivel Técnico Superior Universitario



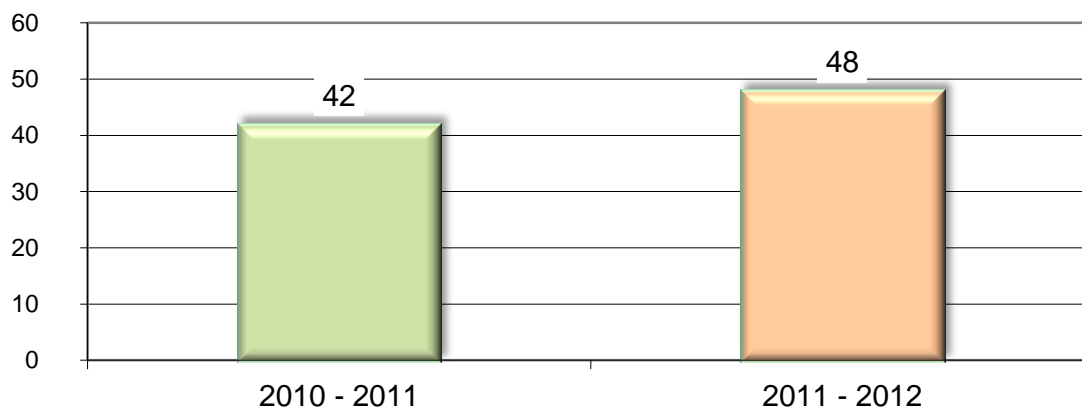
Matrícula por programa educativo y rango de edad
Nivel técnico superior universitario

Nivel educativo Programa educativo	Rango de edad (Años)				Total
	18 y menos	19 - 23	24 - 28	29 y mas	
Técnico superior universitario	12	36	0	0	48
Informática - Acapulco	0	0	0	0	0
Informática - Chilpancingo	0	33	0	0	33
Matemática Aplicada - Chilpancingo	12	3	0	0	15

Tasa de crecimiento de la matrícula por programa educativo
Nivel técnico superior universitario

Nivel educativo Programa Educativo	Ciclo Escolar		Crecimiento	%
	2010 - 2011	2011 - 2012		
Técnico superior universitario	42	48	6	14.29
Informática	28	33	5	17.86
Matemática Aplicada	14	15	1	7.14


Tasa de crecimiento
Nivel técnico superior universitario





Tipo Medio Superior

Nivel Medio Técnico



Localización de unidades académicas por región
Nivel Medio Técnico

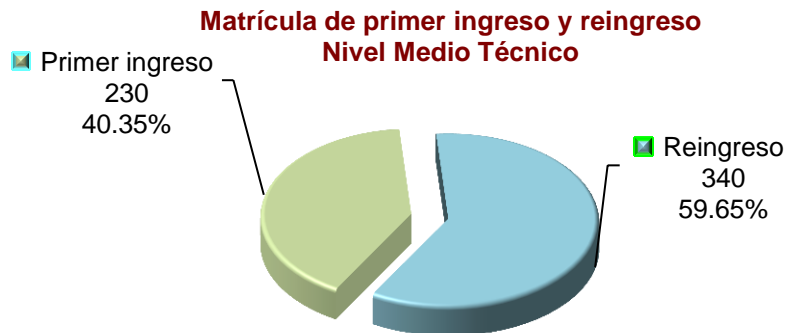
Región	Unidad académica	Localización
Centro	Enfermería No. 1	Chilpancingo
Acapulco	Enfermería No. 2	Acapulco





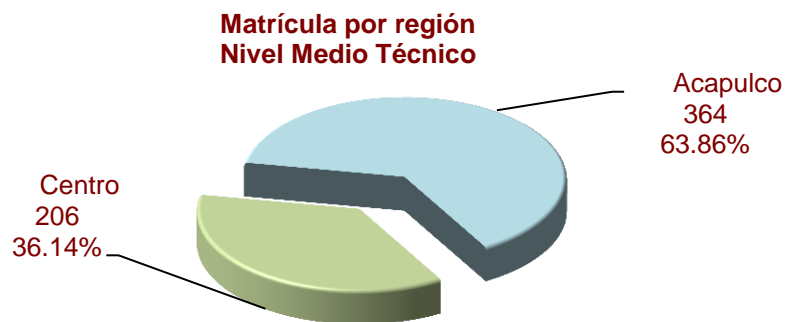
Matrícula de primer ingreso y reingreso por unidad académica
Nivel Medio Técnico

Nivel educativo Unidad académica	Matrícula				Total	%
	Primer ingreso	%	Reingreso	%		
Medio técnico	230	40.35	340	59.65	570	100.00
Enfermería No. 1	76	13.33	130	22.81	206	36.14
Enfermería No. 2	154	27.02	210	36.84	364	63.86



Matrícula por región y unidad académica
Nivel Medio Técnico

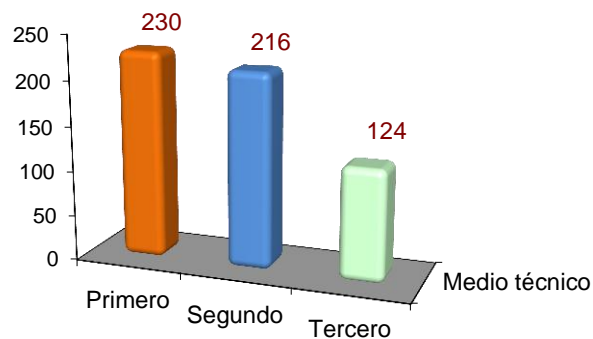
Nivel Educativo	Unidad académica	Primer ingreso	Reingreso	Total	%
Medio Técnico		230	340	570	100.00
Centro	Enfermería 1	76	130	206	36.14
Acapulco	Enfermería 2	154	210	364	63.86



Matrícula por unidad académica y grado escolar
Nivel Medio Técnico

Nivel educativo Unidad académica	Grado escolar			Total
	Primero	Segundo	Tercero	
Medio técnico	230	216	124	570
Enfermería No. 1	76	79	51	206
Enfermería No. 2	154	137	73	364

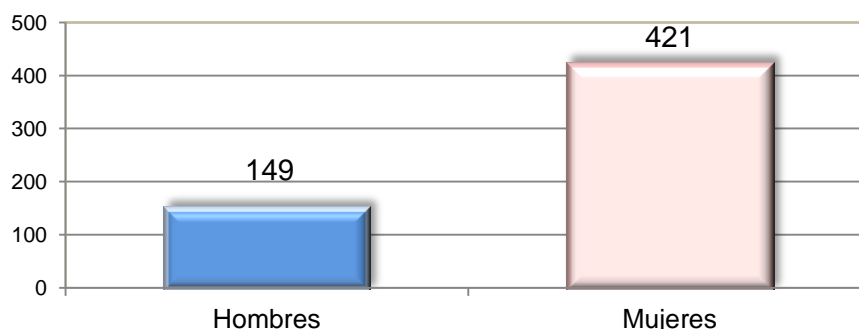
Matrícula por grado escolar
Nivel Medio Técnico



Matrícula por unidad académica y sexo
Nivel Medio Técnico

Nivel educativo Unidad académica	Hombres	%	Mujeres	%	Total	%
Medio técnico	149	26.14	421	73.86	570	100.00
Enfermería No. 1	43	20.87	163	79.13	206	36.14
Enfermería No. 2	106	29.12	258	70.88	364	63.86

Matrícula por sexo
Nivel Medio Técnico

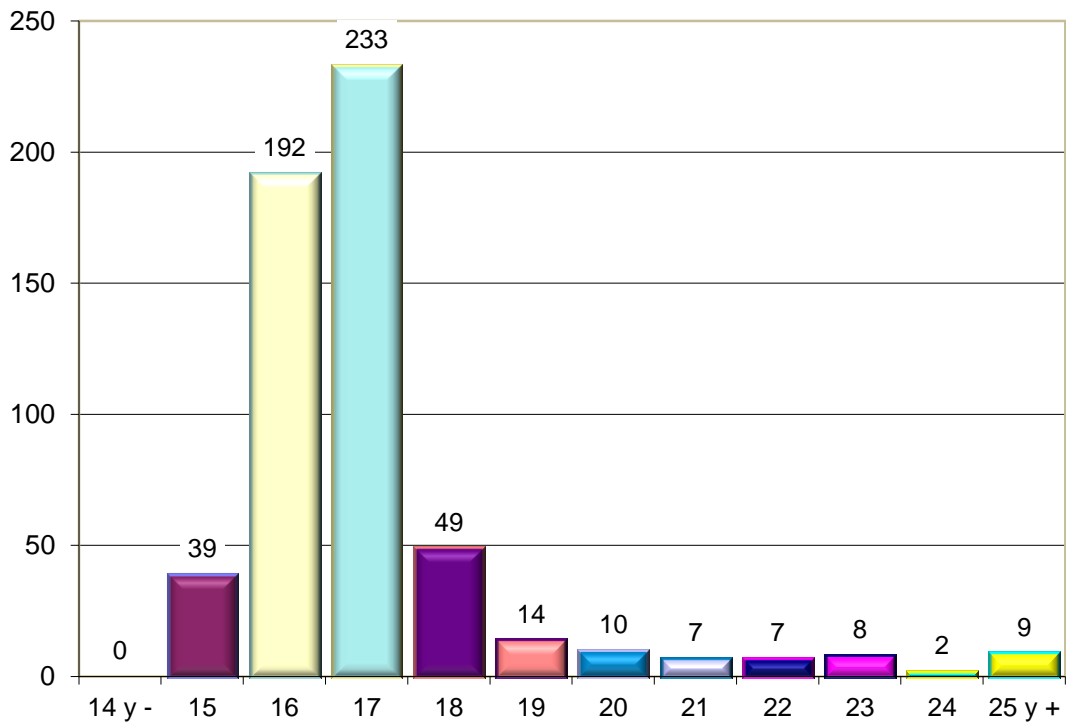




Matrícula por unidad académica y rango de edad
Nivel Medio Técnico

Nivel educativo Unidad académica	Rango de edad (Años)												Total
	14 y -	15	16	17	18	19	20	21	22	23	24	25 y +	
Medio técnico	0	39	192	233	49	14	10	7	7	8	2	9	570
Enfermería No. 1	0	39	50	39	21	14	10	7	7	8	2	9	206
Enfermería No. 2	0	0	142	194	28	0	0	0	0	0	0	0	364

Matrícula por edad
Nivel Medio Técnico



Eficiencia terminal por unidad académica
Nivel Medio Técnico

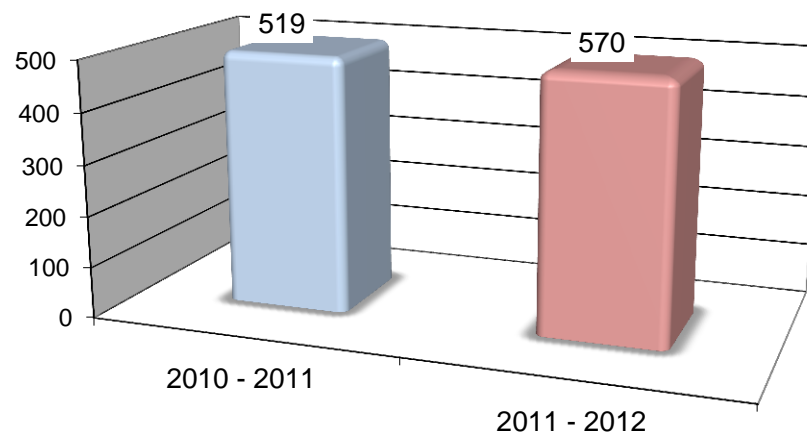
Nivel Educativo Unidad académica	Ingreso 2008 - 2009	Egreso 2010 - 2011	%
Medio técnico	173	163	94.22
Enfermería No. 1	71	55	77.46
Enfermería No. 2	78	85	108.97
Enfermería No. 4	24	23	95.83

Tasa de crecimiento por unidad académica
Nivel Medio Técnico

Nivel educativo Unidad académica	Ciclo escolar		Crecimiento	%
	2010 - 2011	2011 - 2012		
Medio técnico	519	570	51	9.83
Enfermería No. 1	202	206	4	1.98
Enfermería No. 2	294	364	70	23.81
Enfermería No. 4*	23	-	-	-

* El programa educativo de Técnico en Enfermería finalizó en el ciclo escolar 2010-2011

Tasa de crecimiento
Nivel Medio Técnico



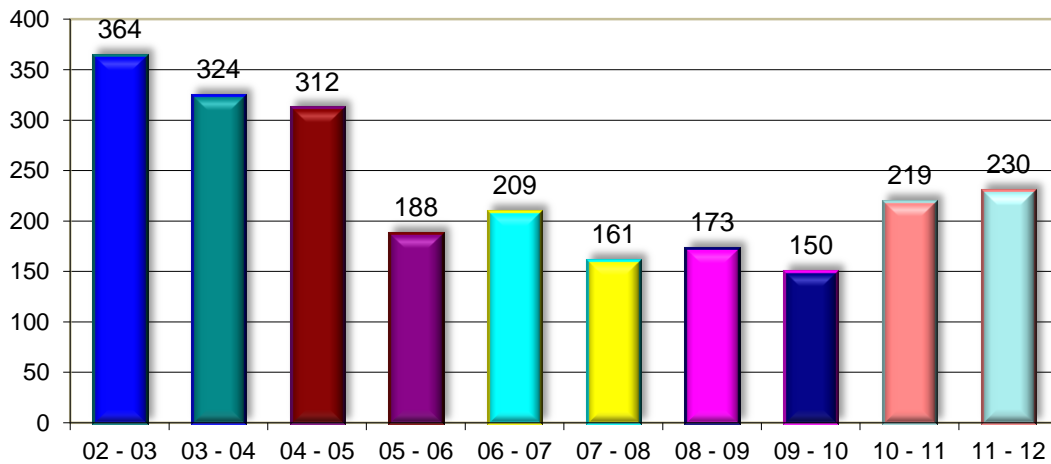


Evolución de la matrícula de **primer ingreso** por unidad académica
Nivel Medio Técnico Período 2002 – 2003 a 2011 – 2012

Nivel educativo Unidad académica	Ciclo escolar									
	02 - 03	03 - 04	04 - 05	05 - 06	06 - 07	07 - 08	08 - 09	09 - 10	10 - 11	11 - 12
Medio técnico	364	324	312	188	209	161	173	150	219	230
Enfermería No. 1	139	93	76	75	94	66	71	73	83	76
Enfermería No. 2	193	180	194	85	69	72	78	77	136	154
Enfermería No. 4 *	32	51	42	28	46	23	24	-	-	-

* Programa educativo finalizado

Evolución de la matrícula de primer ingreso
Ciclos escolares 2002 - 2003 a 2011 - 2012
Nivel Medio Técnico

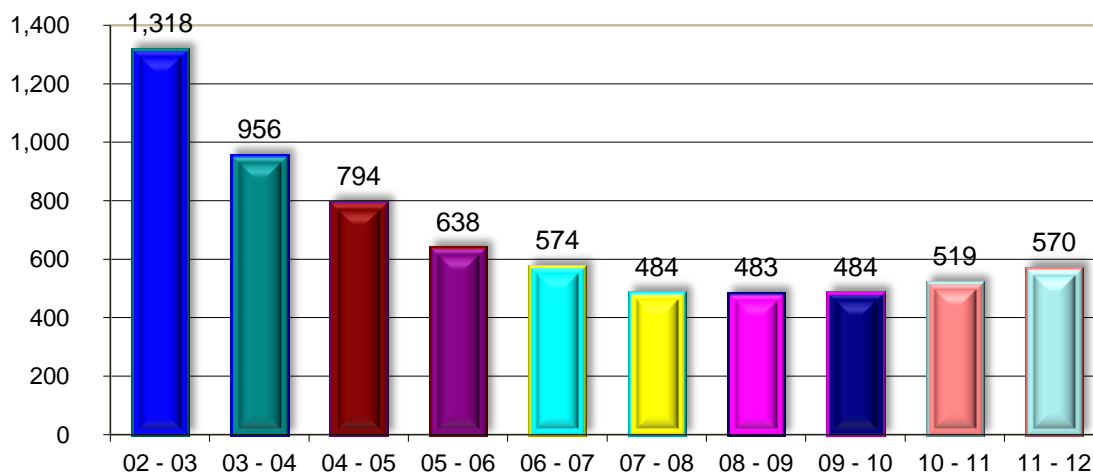


Evolución de la matrícula total por unidad académica
Nivel Medio Técnico **Período 2002 – 2003 a 2011 – 2012**

Nivel educativo Unidad académica	Ciclo escolar									
	02 - 03	03 - 04	04 - 05	05 - 06	06 - 07	07 - 08	08 - 09	09 - 10	10 - 11	11 - 12
Medio técnico	1,318	956	794	638	574	484	483	484	519	570
Enfermería No. 1	362	292	246	210	216	191	196	216	202	206
Enfermería No. 2	773	559	440	329	259	218	215	227	294	364
Enfermería No. 3 *	62	-	-	-	-	-	-	-	-	-
Enfermería No. 4 *	121	105	108	99	99	75	72	41	23	-


* Programa educativo finalizado

Evolución de la matrícula total
Ciclos Escolares 2002 - 2003 a 2011 - 2012
Nivel Medio Técnico





Tipo Medio Superior Nivel Bachillerato



Localización de unidades académicas por región
Nivel Bachillerato

Región	Unidad académica	Localización
Centro	Preparatoria No. 1 Preparatoria No. 9 Preparatoria No. 12 Preparatoria No. 26 Preparatoria No. 29 Preparatoria No. 33 Preparatoria No. 36 Preparatoria Abierta Extensión Preparatoria Abierta	Chilpancingo Chilpancingo Tierra Colorada Chilapa de Álvarez Tixtla de Guerrero Chilpancingo Zumpango Chilpancingo Ocotito
Acapulco	Preparatoria No. 2 Preparatoria No. 7 Preparatoria No. 17 Preparatoria No. 27 Extensión preparatoria Abierta Extensión preparatoria Abierta	Acapulco Acapulco Acapulco Acapulco Acapulco Xaltianguis
Norte	Preparatoria No. 3 Preparatoria No. 4 * Preparatoria No. 10 * Preparatoria No. 19 Preparatoria No. 24 Preparatoria No. 28 Preparatoria No. 32 * Grupo Periférico Unidad Académica 32 Preparatoria No. 4 Sistema Abierto Preparatoria No. 10 Sistema Abierto Preparatoria No. 32 Sistema Abierto	Teloloapan Taxco de Alarcón Iguala de la Independencia Apaxtla de Castrejón Buenavista de Cuéllar Cocula Iguala de la Independencia Cacahuamilpa Taxco Iguala Iguala
Tierra Caliente	Preparatoria No. 8 Preparatoria No. 18 Preparatoria No. 20 Grupo Periférico Unidad Académica 20 Preparatoria No. 37 Preparatoria No. 39	Cd. Altamirano Tlapehuala Arcelia Ixcatepec Cutzamala de Pinzón Ajuchitlán del Progreso
Costa Grande	Preparatoria No. 6 Preparatoria No. 13 Preparatoria No. 16 Preparatoria No. 22 Grupo Periférico Unidad Académica 22 Preparatoria No. 23 Preparatoria No. 25 Preparatoria No. 35 Preparatoria No. 42 Extensión Preparatoria Abierta Extensión Preparatoria Abierta Extensión Preparatoria Abierta	Técpan de Galeana Zihuatanejo Coyuca de Benítez Atoyac de Álvarez San Juan de las Flores San Jerónimo Petatlán San Luis San Pedro La Unión Petatlán Atoyac de Álvarez San Jerónimo
Montaña	Preparatoria No. 11 Preparatoria No. 31 Preparatoria No. 38	Tlapa Huamuxtitlán Olinalá

* Unidades académicas donde se imparte el Sistema de Enseñanza Abierta



Localización de las Unidades Académicas por región (continuación)
Nivel Bachillerato

Región	Unidad académica	Localización
Costa Chica	Preparatoria No. 5	Ometepec
	Grupo Periférico Unidad Académica 5	Huixtepec
	Preparatoria No. 14	San Luis Acatlán
	Preparatoria No. 15	Tecoanapa
	Preparatoria No. 21	San Marcos
	Grupo Periférico Unidad Académica 21	Las Vigas
	Preparatoria No. 30	Cuajinicuilapa
	Preparatoria No. 34	Marquelia
	Preparatoria No. 40	Cruz Grande
	Preparatoria No. 41	Azoyú

Tierra Caliente

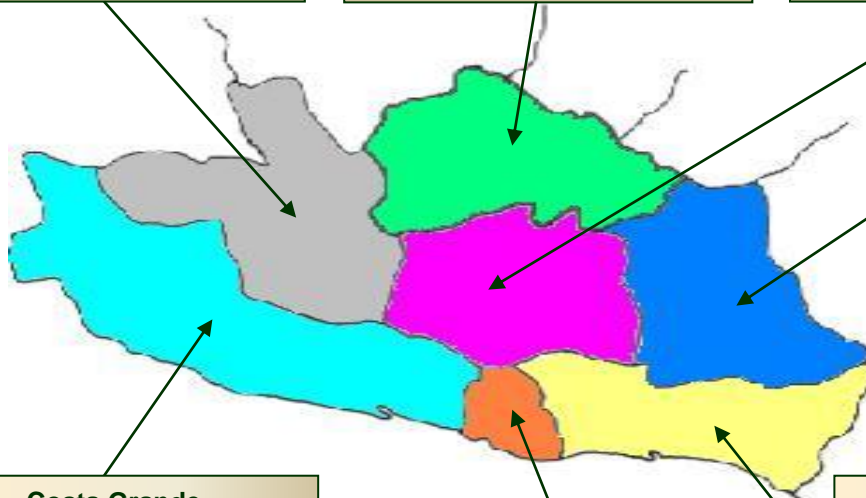
Preparatoria No. 8
Preparatoria No. 18
Preparatoria No. 20
Grupo periférico Ixcatepec
Preparatoria No. 37
Preparatoria No. 39

Norte

Preparatoria No. 3
Preparatoria No. 4
Preparatoria No. 10
Preparatoria No. 19
Preparatoria No. 24
Preparatoria No. 28
Preparatoria No. 32
Grupo periférico Cacahuamilpa
Preparatoria Abierta No. 4
Preparatoria Abierta No. 10
Preparatoria Abierta No. 32

Centro

Preparatoria No. 1
Preparatoria No. 9
Preparatoria No. 12
Preparatoria No. 26
Preparatoria No. 29
Preparatoria No. 33
Preparatoria No. 36
Preparatoria Abierta Chilpancingo
Extensión Ocotito



Montaña

Preparatoria No. 11
Preparatoria No. 31
Preparatoria No. 38

Costa Grande

Preparatoria No. 6
Preparatoria No. 13
Preparatoria No. 16
Preparatoria No. 22
Grupo periférico San Juan de las Flores
Preparatoria No. 23
Preparatoria No. 25
Preparatoria No. 35
Preparatoria No. 42
Preparatoria Abierta Chilpancingo
Extensión Petatlán
Extensión Atoyac
Extensión San Jerónimo

Acapulco

Preparatoria No. 2
Preparatoria No. 7
Preparatoria No. 17
Preparatoria No. 27
Extensión preparatoria abierta Acapulco
Extensión preparatoria abierta Xaltianguis

Costa Chica

Preparatoria No. 5
Grupo periférico Huixtepec
Preparatoria No. 14
Preparatoria No. 15
Preparatoria No. 21
Grupo periférico Las Vigas
Preparatoria No. 30
Preparatoria No. 34
Preparatoria No. 40
Preparatoria No. 41

Matrícula de primer ingreso y reingreso por unidad académica,
grupos periféricos y extensiones Nivel Bachillerato

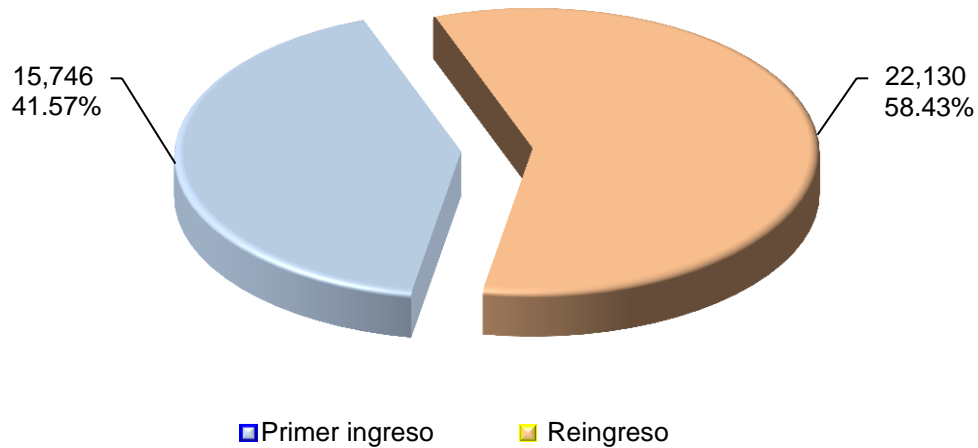
Unidad académica	Primer ingreso	%	Reingreso	%	Total	%
Bachillerato	15,746	100.00	22,130	100.00	37,876	100.00
Sistema Escolarizado	14,644	93.00	21,262	96.08	35,906	94.80
Preparatoria No. 1	1,153	7.32	1,562	7.06	2,715	7.17
Preparatoria No. 2	465	2.95	618	2.79	1,083	2.86
Preparatoria No. 3	243	1.54	340	1.54	583	1.54
Preparatoria No. 4	434	2.76	626	2.83	1,060	2.80
Preparatoria No. 5	501	3.18	832	3.76	1,333	3.52
Ometepec	501	100.00	832	100.00	1,333	100.00
Gpo. Perif. Huixtepec	0	0.00	0	0.00	0	0.00
Preparatoria No. 6	436	2.77	666	3.01	1,102	2.91
Preparatoria No. 7	1,024	6.50	1,633	7.38	2,657	7.01
Preparatoria No. 8	473	3.00	839	3.79	1,312	3.46
Preparatoria No. 9	794	5.04	698	3.15	1,492	3.94
Preparatoria No. 10	574	3.65	792	3.58	1,366	3.61
Preparatoria No. 11	339	2.15	542	2.45	881	2.33
Preparatoria No. 12	286	1.82	427	1.93	713	1.88
Preparatoria No. 13	412	2.62	538	2.43	950	2.51
Preparatoria No. 14	227	1.44	411	1.86	638	1.68
Preparatoria No. 15	286	1.82	432	1.95	718	1.90
Preparatoria No. 16	487	3.09	717	3.24	1,204	3.18
Preparatoria No. 17	405	2.57	728	3.29	1,133	2.99
Preparatoria No. 18	257	1.63	459	2.07	716	1.89
Preparatoria No. 19	93	0.59	161	0.73	254	0.67
Preparatoria No. 20	255	1.62	400	1.81	655	1.73
Arcelia	226	88.63	350	87.50	576	87.94
Gpo. Perif. Ixcatepec	29	11.37	50	12.50	79	12.06
Preparatoria No. 21	386	2.45	547	2.47	933	2.46
San Marcos	257	66.58	327	59.78	584	62.59
Gpo. Perif. Las Vigas	129	33.42	220	40.22	349	37.41
Preparatoria No. 22	503	3.19	743	3.36	1,246	3.29
Atoyac	503	100.00	743	100.00	1,246	100.00
Gpo. Perif. San Juan de las Flores	0	0.00	0	0.00	0	0.00
Preparatoria No. 23	290	1.84	460	2.08	750	1.98
Preparatoria No. 24	121	0.77	110	0.50	231	0.61
Preparatoria No. 25	171	1.09	251	1.13	422	1.11
Preparatoria No. 26	433	2.75	586	2.65	1,019	2.69
Preparatoria No. 27	737	4.68	926	4.18	1,663	4.39
Preparatoria No. 28	103	0.65	148	0.67	251	0.66
Preparatoria No. 29	247	1.57	438	1.98	685	1.81
Preparatoria No. 30	143	0.91	193	0.87	336	0.89
Preparatoria No. 31	131	0.83	173	0.78	304	0.80
Preparatoria No. 32	228	1.45	296	1.34	524	1.38
Iguala	207	90.79	245	82.77	452	86.26
Gpo. Perif. Cacahuamilpa	21	9.21	51	17.23	72	13.74



Matrícula de primer ingreso y reingreso por unidad académica (Continuación)
grupos periféricos y extensiones Nivel Bachillerato

Unidad académica	Primer ingreso	%	Reingreso	%	Total	%
Preparatoria No. 33	285	1.81	435	1.97	720	1.90
Preparatoria No. 34	225	1.43	286	1.29	511	1.35
Preparatoria No. 35	150	0.95	220	0.99	370	0.98
Preparatoria No. 36	283	1.80	378	1.71	661	1.75
Preparatoria No. 37	140	0.89	191	0.86	331	0.87
Preparatoria No. 38	178	1.13	297	1.34	475	1.25
Preparatoria No. 39	244	1.55	441	1.99	685	1.81
Preparatoria No. 40	272	1.73	410	1.85	682	1.80
Preparatoria No. 41	134	0.85	192	0.87	326	0.86
Preparatoria No. 42	96	0.61	120	0.54	216	0.57
Sistema Abierto	1,102	7.00	868	3.92	1,970	5.20
Preparatoria Abierta	789	5.01	508	2.30	1,297	3.42
Chilpancingo	427	54.12	261	51.38	688	53.05
Extensión Acapulco	131	16.60	85	16.73	216	16.65
Extensión Atoyac	102	12.93	55	10.83	157	12.10
Extensión Ocotitlán	36	4.56	45	8.86	81	6.25
Extensión Petatlán	7	0.89	18	3.54	25	1.93
Extensión San Jerónimo	47	5.96	43	8.46	90	6.94
Extensión Xaltianguis	39	4.94	1	0.20	40	3.08
Preparatoria No. 4	124	0.79	137	0.62	261	0.69
Preparatoria No. 10	116	0.74	109	0.49	225	0.59
Preparatoria No. 32	73	0.46	114	0.52	187	0.49

Matrícula de primer ingreso y reingreso
Nivel Bachillerato



Matrícula por región y unidad académica
Nivel Bachillerato

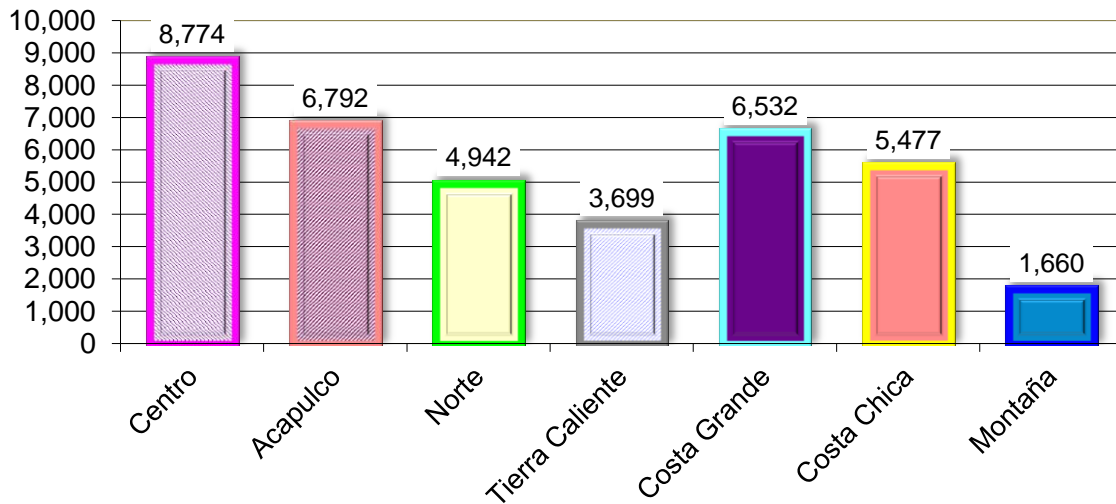
Región	Unidad académica	Primer ingreso	Reingreso	Total	%
Centro		3,944	4,830	8,774	23.17
	Preparatoria No. 1	1,153	1,562	2,715	7.17
	Preparatoria No. 9	794	698	1,492	3.94
	Preparatoria No. 12	286	427	713	1.88
	Preparatoria No. 26	433	586	1,019	2.69
	Preparatoria No. 29	247	438	685	1.81
	Preparatoria No. 33	285	435	720	1.90
	Preparatoria No. 36	283	378	661	1.75
	Preparatoria Abierta	463	306	769	2.03
	Chilpancingo	427	261	688	89.47
	Extensión Ocotito	36	45	81	10.53
Acapulco		2,801	3,991	6,792	17.93
	Preparatoria No. 2	465	618	1,083	2.86
	Preparatoria No. 7	1,024	1,633	2,657	7.01
	Preparatoria No. 17	405	728	1,133	2.99
	Preparatoria No. 27	737	926	1,663	4.39
	Preparatoria Abierta Ext. Acapulco	131	85	216	0.57
	Preparatoria Abierta Ext. Xaltianguis	39	1	40	0.11
Norte		2,109	2,833	4,942	13.05
	Preparatoria No. 3	243	340	583	1.54
	Preparatoria No. 4	434	626	1,060	2.80
	Preparatoria No. 10	574	792	1,366	3.61
	Preparatoria No. 19	93	161	254	0.67
	Preparatoria No. 24	121	110	231	0.61
	Preparatoria No. 28	103	148	251	0.66
	Preparatoria No. 32	228	296	524	1.38
	Iguala	207	245	452	86.26
	Gpo. Perif. Cacahuamilpa	21	51	72	13.74
	Sistema Abierto - Preparatoria No. 4	124	137	261	0.69
	Sistema Abierto - Preparatoria No.10	116	109	225	0.59
	Sistema Abierto - Preparatoria No.32	73	114	187	0.49
Costa Grande		2,701	3,831	6,532	17.25
	Preparatoria No. 6	436	666	1,102	2.91
	Preparatoria No. 13	412	538	950	2.51
	Preparatoria No. 16	487	717	1,204	3.18
	Preparatoria No. 22	503	743	1,246	3.29
	Atoyac	503	743	1,246	100.00
	Gpo. Perif. San Juan de las Flores	0	0	0	0.00
	Preparatoria No. 23	290	460	750	1.98
	Preparatoria No. 25	171	251	422	1.11
	Preparatoria No. 35	150	220	370	0.98
	Preparatoria No. 42	96	120	216	0.57
	Extensiones Preparatoria Abierta	156	116	272	0.72
	Extensión Atoyac	102	55	157	57.72
	Extensión Petatlán	7	18	25	9.19
	Extensión San Jerónimo	47	43	90	33.09



Matrícula por región y unidad académica (continuación)
Nivel Bachillerato

Región	Unidad académica	Primer ingreso	Reingreso	Total	%
Montaña		648	1,012	1,660	4.38
	Preparatoria No. 11	339	542	881	2.33
	Preparatoria No. 31	131	173	304	0.80
	Preparatoria No. 38	178	297	475	1.25
Tierra Caliente		1,369	2,330	3,699	9.77
	Preparatoria No. 8	473	839	1,312	3.46
	Preparatoria No. 18	257	459	716	1.89
	Preparatoria No. 20	255	400	655	1.73
	Arcelia	226	350	576	87.94
	Gpo. Perif. Ixcatepec	29	50	79	12.06
	Preparatoria No. 37	140	191	331	0.87
	Preparatoria No. 39	244	441	685	1.81
Costa Chica		2,174	3,303	5,477	14.46
	Preparatoria No. 5	501	832	1,333	3.52
	Ometepec	501	832	1,333	100.00
	Gpo. Perif. Huixtepec	0	0	0	0.00
	Preparatoria No. 14	227	411	638	1.68
	Preparatoria No. 15	286	432	718	1.90
	Preparatoria No. 21	386	547	933	2.46
	San Marcos	257	327	584	62.59
	Gpo. Perif. Las Vigas	129	220	349	37.41
	Preparatoria No. 30	143	193	336	0.89
	Preparatoria No. 34	225	286	511	1.35
	Preparatoria No. 40	272	410	682	1.80
	Preparatoria No. 41	134	192	326	0.86
Total:		15,746	22,130	37,876	100.00

**Matrícula por región
Nivel Bachillerato**



Matrícula por grado escolar
Nivel Bachillerato

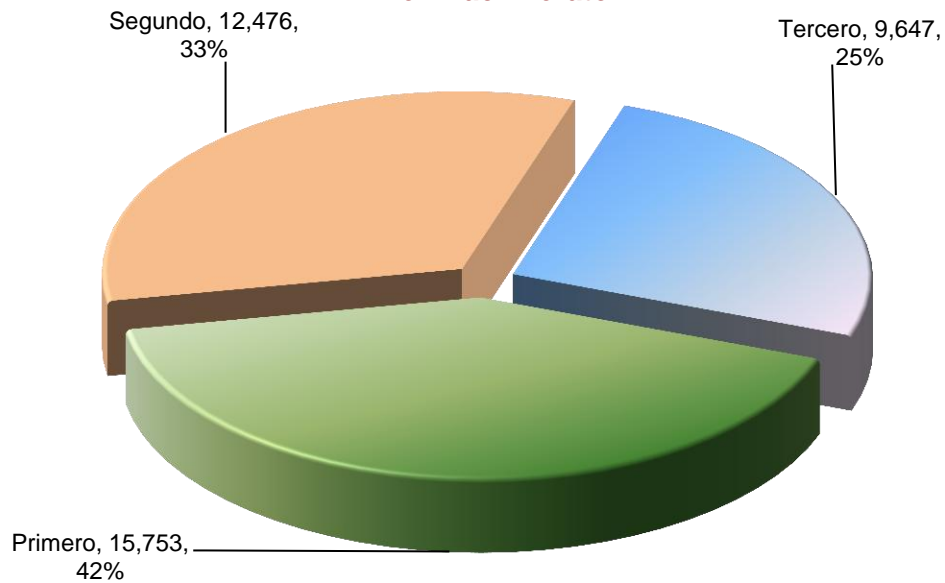
Unidad académica	Grado escolar			Total
	Primero	Segundo	Tercero	
Bachillerato	15,753	12,476	9,647	37,876
Sistema Escolarizado	14,644	11,753	9,509	35,906
Preparatoria No. 1	1,153	896	666	2,715
Preparatoria No. 2	465	344	274	1,083
Preparatoria No. 3	243	169	171	583
Preparatoria No. 4	434	342	284	1,060
Preparatoria No. 5	501	458	374	1,333
Ometepec	501	458	374	1,333
Gpo. Perif. Huixtepec	0	0	0	0
Preparatoria No. 6	436	384	282	1,102
Preparatoria No. 7	1,024	879	754	2,657
Preparatoria No. 8	473	381	458	1,312
Preparatoria No. 9	794	412	286	1,492
Preparatoria No. 10	574	450	342	1,366
Preparatoria No. 11	339	279	263	881
Preparatoria No. 12	286	230	197	713
Preparatoria No. 13	412	313	225	950
Preparatoria No. 14	227	227	184	638
Preparatoria No. 15	286	258	174	718
Preparatoria No. 16	487	418	299	1,204
Preparatoria No. 17	405	352	376	1,133
Preparatoria No. 18	257	262	197	716
Preparatoria No. 19	93	91	70	254
Preparatoria No. 20	255	217	183	655
Arcelia	226	187	163	576
Gpo. Perif. Ixcatepec	29	30	20	79
Preparatoria No. 21	386	285	262	933
San Marcos	257	163	164	584
Gpo. Perif. Las Vigas	129	122	98	349
Preparatoria No. 22	503	438	305	1,246
Atoyac	503	438	305	1,246
Gpo. Perif. San Juan de las Flores	0	0	0	0
Preparatoria No. 23	290	228	232	750
Preparatoria No. 24	121	80	30	231
Preparatoria No. 25	171	130	121	422
Preparatoria No. 26	433	328	258	1,019
Preparatoria No. 27	737	507	419	1,663
Preparatoria No. 28	103	82	66	251
Preparatoria No. 29	247	240	198	685
Preparatoria No. 30	143	117	76	336
Preparatoria No. 31	131	88	85	304
Preparatoria No. 32	228	166	130	524
Iguala	207	140	105	452
Gpo. Perif. Cacahuamilpa	21	26	25	72



Matrícula por grado escolar (continuación)
Nivel Bachillerato

Unidad académica	Grado escolar			Total
	Primero	Segundo	Tercero	
Preparatoria No. 33	285	232	203	720
Preparatoria No. 34	225	158	128	511
Preparatoria No. 35	150	133	87	370
Preparatoria No. 36	283	218	160	661
Preparatoria No. 37	140	108	83	331
Preparatoria No. 38	178	167	130	475
Preparatoria No. 39	244	245	196	685
Preparatoria No. 40	272	254	156	682
Preparatoria No. 41	134	113	79	326
Preparatoria No. 42	96	74	46	216
Sistema Abierto	1,109	723	138	1,970
Preparatoria Abierta (Chilpancingo)	796	501	0	1,297
Chilpancingo	427	261	0	688
Extensión Acapulco	138	78	0	216
Extensión Atoyac	102	55	0	157
Extensión Ocotito	36	45	0	81
Extensión Petatlán	7	18	0	25
Extensión San Jerónimo	47	43	0	90
Extensión Xaltianguis	39	1	0	40
Preparatoria No. 4	124	78	59	261
Preparatoria No.10	116	68	41	225
Preparatoria No.32	73	76	38	187

Matrícula por grado escolar
Nivel Bachillerato



Matrícula por sexo
Nivel Bachillerato

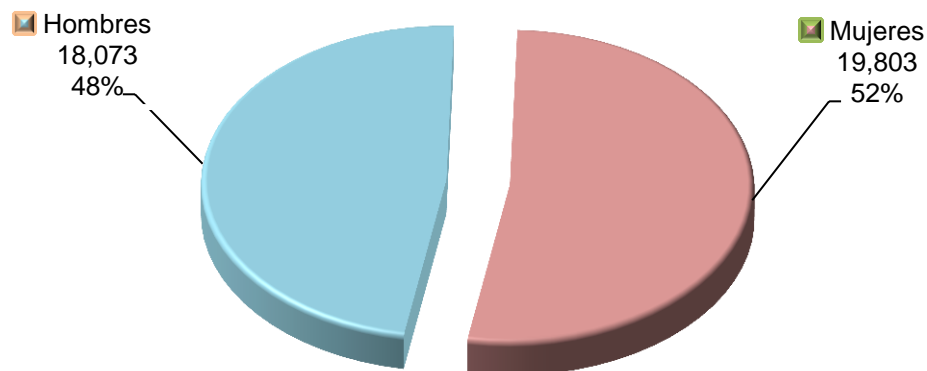
Unidad académica	Hombres	%	Mujeres	%	Total	%
Bachillerato	18,073	100.00	19,803	100.00	37,876	100.00
Sistema Escolarizado	17,029	94.22	18,877	95.32	35,906	94.80
Preparatoria No. 1	1,350	7.47	1,365	6.89	2,715	7.17
Preparatoria No. 2	491	2.72	592	2.99	1,083	2.86
Preparatoria No. 3	276	1.53	307	1.55	583	1.54
Preparatoria No. 4	496	2.74	564	2.85	1,060	2.80
Preparatoria No. 5	594	3.29	739	3.73	1,333	3.52
Ometepec	594	100.00	739	100.00	1,333	100.00
Gpo. Perif. Huixtepec	0	0.00	0	0.00	0	0.00
Preparatoria No. 6	551	3.05	551	2.78	1,102	2.91
Preparatoria No. 7	1,209	6.69	1,448	7.31	2,657	7.01
Preparatoria No. 8	640	3.54	672	3.39	1,312	3.46
Preparatoria No. 9	745	4.12	747	3.77	1,492	3.94
Preparatoria No. 10	721	3.99	645	3.26	1,366	3.61
Preparatoria No. 11	398	2.20	483	2.44	881	2.33
Preparatoria No. 12	352	1.95	361	1.82	713	1.88
Preparatoria No. 13	404	2.24	546	2.76	950	2.51
Preparatoria No. 14	251	1.39	387	1.95	638	1.68
Preparatoria No. 15	340	1.88	378	1.91	718	1.90
Preparatoria No. 16	567	3.14	637	3.22	1,204	3.18
Preparatoria No. 17	513	2.84	620	3.13	1,133	2.99
Preparatoria No. 18	347	1.92	369	1.86	716	1.89
Preparatoria No. 19	102	0.56	152	0.77	254	0.67
Preparatoria No. 20	310	1.72	345	1.74	655	1.73
Arcelia	270	87.10	306	88.70	576	87.94
Gpo. Perif. Ixcatepec	40	12.90	39	11.30	79	12.06
Preparatoria No. 21	482	2.67	451	2.28	933	2.46
San Marcos	291	60.37	293	64.97	584	62.59
Gpo. Perif. Las Vigas	191	39.63	158	35.03	349	37.41
Preparatoria No. 22	605	3.35	641	3.24	1,246	3.29
Atoyac	605	100.00	641	100.00	1,246	100.00
Gpo. Perif. San Juan de las Flores	0	0.00	0	0.00	0	0.00
Preparatoria No. 23	352	1.95	398	2.01	750	1.98
Preparatoria No. 24	145	0.80	86	0.43	231	0.61
Preparatoria No. 25	181	1.00	241	1.22	422	1.11
Preparatoria No. 26	457	2.53	562	2.84	1,019	2.69
Preparatoria No. 27	743	4.11	920	4.65	1,663	4.39
Preparatoria No. 28	110	0.61	141	0.71	251	0.66
Preparatoria No. 29	300	1.66	385	1.94	685	1.81
Preparatoria No. 30	187	1.03	149	0.75	336	0.89
Preparatoria No. 31	167	0.92	137	0.69	304	0.80
Preparatoria No. 32	277	1.53	247	1.25	524	1.38
Iguala	233	84.12	219	88.66	452	86.26
Gpo. Perif. Cacahuamilpa	44	15.88	28	11.34	72	13.74



Matrícula por sexo (continuación)
Nivel Bachillerato

Unidad académica	Hombres	%	Mujeres	%	Total	%
Preparatoria No. 33	343	1.90	377	1.90	720	1.90
Preparatoria No. 34	242	1.34	269	1.36	511	1.35
Preparatoria No. 35	185	1.02	185	0.93	370	0.98
Preparatoria No. 36	310	1.72	351	1.77	661	1.75
Preparatoria No. 37	153	0.85	178	0.90	331	0.87
Preparatoria No. 38	206	1.14	269	1.36	475	1.25
Preparatoria No. 39	352	1.95	333	1.68	685	1.81
Preparatoria No. 40	297	1.64	385	1.94	682	1.80
Preparatoria No. 41	164	0.91	162	0.82	326	0.86
Preparatoria No. 42	114	0.63	102	0.52	216	0.57
Sistema Abierto	1,044	5.78	926	4.68	1,970	5.20
Preparatoria Abierta(Chilpancingo)	725	4.01	572	2.89	1,297	3.42
Chilpancingo	368	50.76	320	55.94	688	53.05
Extensión Acapulco	138	19.03	78	13.64	216	16.65
Extensión Atoyac	93	12.83	64	11.19	157	12.10
Extensión Ocotito	38	5.24	43	7.52	81	6.25
Extensión Petatlán	17	2.34	8	1.40	25	1.93
Extensión San Jerónimo	46	6.34	44	7.69	90	6.94
Extensión Xaltianguis	25	3.45	15	2.62	40	3.08
Preparatoria No. 4	121	0.67	140	0.71	261	0.69
Preparatoria No. 10	114	0.63	111	0.56	225	0.59
Preparatoria No. 32	84	0.46	103	0.52	187	0.49

Matrícula por sexo
Nivel Bachillerato



Matrícula por rango de edad
Nivel Bachillerato

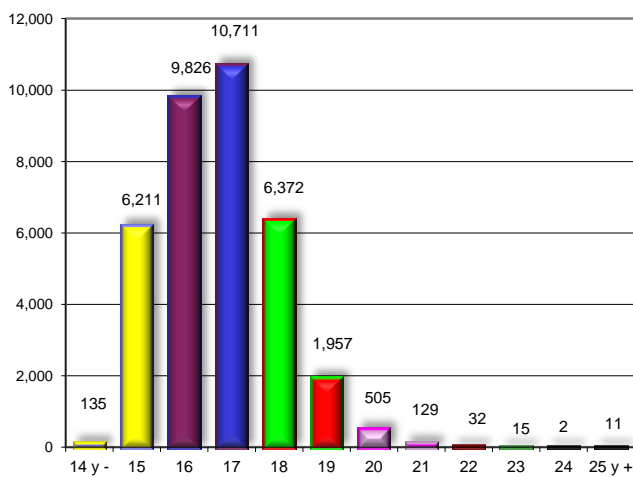
Unidad académica	Rango de edad												Total
	14 y -	15	16	17	18	19	20	21	22	23	24	25 y +	
Bachillerato	135	6,274	9,980	10,856	6,708	2,362	849	338	182	106	15	71	37,876
Sistema Escolarizado	135	6,211	9,826	10,711	6,372	1,957	505	129	32	15	2	11	35,906
Preparatoria No. 1	7	564	794	645	480	153	45	23	2	2	0	0	2,715
Preparatoria No. 2	1	224	371	242	167	67	8	1	0	1	0	1	1,083
Preparatoria No. 3	4	153	147	174	75	16	9	4	1	0	0	0	583
Preparatoria No. 4	61	249	206	332	212	0	0	0	0	0	0	0	1,060
Preparatoria No. 5	3	291	397	403	193	26	15	5	0	0	0	0	1,333
Ometepec	3	291	397	403	193	26	15	5	0	0	0	0	1,333
Gpo. Perif. Huixtepec	0	0	0	0	0	0	0	0	0	0	0	0	0
Preparatoria No. 6	0	0	121	370	408	203	0	0	0	0	0	0	1,102
Preparatoria No. 7	0	212	491	908	720	165	161	0	0	0	0	0	2,657
Preparatoria No. 8	0	300	330	372	173	97	31	8	1	0	0	0	1,312
Preparatoria No. 9	0	324	451	355	229	92	24	11	2	1	2	1	1,492
Preparatoria No. 10	4	371	462	387	125	15	2	0	0	0	0	0	1,366
Preparatoria No. 11	1	194	267	263	111	31	12	1	0	0	0	1	881
Preparatoria No. 12	0	99	131	98	172	99	55	32	17	10	0	0	713
Preparatoria No. 13	0	38	258	314	229	96	15	0	0	0	0	0	950
Preparatoria No. 14	11	159	206	199	52	5	6	0	0	0	0	0	638
Preparatoria No. 15	1	157	227	225	78	22	6	1	0	0	0	1	718
Preparatoria No. 16	0	214	428	435	127	0	0	0	0	0	0	0	1,204
Preparatoria No. 17	0	95	276	473	221	68	0	0	0	0	0	0	1,133
Preparatoria No. 18	0	134	64	321	197	0	0	0	0	0	0	0	716
Preparatoria No. 19	1	57	81	69	29	15	1	1	0	0	0	0	254
Preparatoria No. 20	6	122	194	227	71	21	6	7	1	0	0	0	655
Arcelia	6	103	175	207	60	19	2	4	0	0	0	0	576
Gpo. Perif. Ixcatepec	0	19	19	20	11	2	4	3	1	0	0	0	79
Preparatoria No. 21	0	158	308	287	148	26	6	0	0	0	0	0	933
San Marcos	0	98	170	194	90	26	6	0	0	0	0	0	584
Gpo. Perif. Las Vigas	0	60	138	93	58	0	0	0	0	0	0	0	349
Preparatoria No. 22	0	110	400	440	269	27	0	0	0	0	0	0	1,246
Atoyac	0	110	400	440	269	27	0	0	0	0	0	0	1,246
Gpo. Perif. San Juan de las Flores	0	0	0	0	0	0	0	0	0	0	0	0	0
Preparatoria No. 23	0	119	208	257	120	46	0	0	0	0	0	0	750
Preparatoria No. 24	1	68	89	48	23	2	0	0	0	0	0	0	231
Preparatoria No. 25	8	140	128	121	22	3	0	0	0	0	0	0	422
Preparatoria No. 26	0	0	47	370	427	175	0	0	0	0	0	0	1,019
Preparatoria No. 27	1	339	483	488	221	98	24	9	0	0	0	0	1,663
Preparatoria No. 28	0	49	76	71	42	5	5	2	0	0	0	1	251
Preparatoria No. 29	4	237	360	66	15	1	2	0	0	0	0	0	685
Preparatoria No. 30	0	0	72	121	99	44	0	0	0	0	0	0	336
Preparatoria No. 31	0	0	89	102	77	30	6	0	0	0	0	0	304
Preparatoria No. 32	0	110	135	128	106	30	4	1	4	0	0	6	524
Iguala	0	101	115	111	92	26	4	1	2	0	0	0	452
Gpo. Perif. Cacahuamilpa	0	9	20	17	14	4	0	0	2	0	0	6	72



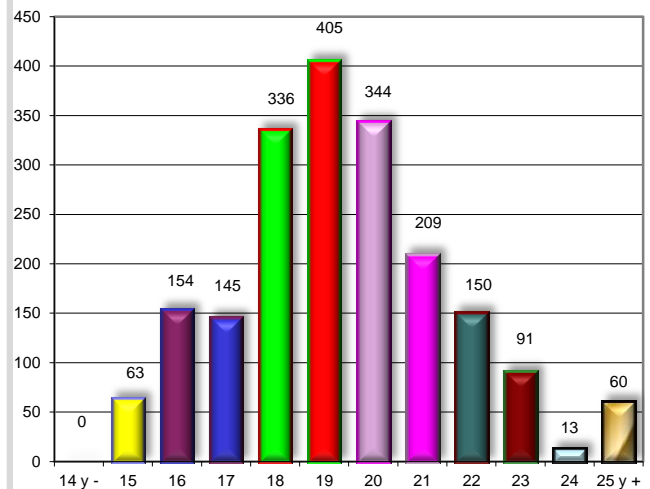
Matrícula por rango de edad (continuación)
Nivel Bachillerato

Unidad académica	Rango de edad												Total
	14 y -	15	16	17	18	19	20	21	22	23	24	25 y +	
Preparatoria No. 33	2	144	222	200	114	26	8	2	1	1	0	0	720
Preparatoria No. 34	0	13	173	115	118	92	0	0	0	0	0	0	511
Preparatoria No. 35	2	80	115	111	48	8	4	1	1	0	0	0	370
Preparatoria No. 36	10	204	199	197	43	7	1	0	0	0	0	0	661
Preparatoria No. 37	0	0	90	45	76	66	41	13	0	0	0	0	331
Preparatoria No. 38	0	96	144	134	70	25	4	2	0	0	0	0	475
Preparatoria No. 39	4	121	228	226	85	18	0	2	1	0	0	0	685
Preparatoria No. 40	0	123	176	235	122	26	0	0	0	0	0	0	682
Preparatoria No. 41	2	91	110	88	25	7	1	1	1	0	0	0	326
Preparatoria No. 42	1	52	72	49	33	4	3	2	0	0	0	0	216
Sistema Abierto	0	63	154	145	336	405	344	209	150	91	13	60	1,970
Preparatoria Abierta(Chilpancingo)	0	0	0	0	237	343	292	184	133	82	10	16	1,297
Chilpancingo	0	0	0	0	134	204	175	88	52	25	0	10	688
Extensión Acapulco	0	0	0	0	50	45	46	32	19	24	0	0	216
Extensión Atoyac	0	0	0	0	9	40	28	33	26	19	2	0	157
Extensión Ocotito	0	0	0	0	15	17	13	15	15	6	0	0	81
Extensión Petatlán	0	0	0	0	5	9	6	5	0	0	0	0	25
Extensión San Jerónimo	0	0	0	0	14	22	21	8	14	5	6	0	90
Extensión Xaltianguis	0	0	0	0	10	6	3	3	7	3	2	6	40
Preparatoria No. 4	0	43	73	57	50	9	9	6	2	1	1	10	261
Preparatoria No. 10	0	0	53	63	22	39	16	11	6	2	1	12	225
Preparatoria No. 32	0	20	28	25	27	14	27	8	9	6	1	22	187

Matrícula por rango de edad
Nivel Bachillerato Sistema Escolarizado



Matrícula por rango de edad
Nivel Bachillerato Sistema Abierto



Grupos por turno, matrícula por sexo, turno y unidad académica
Nivel Bachillerato

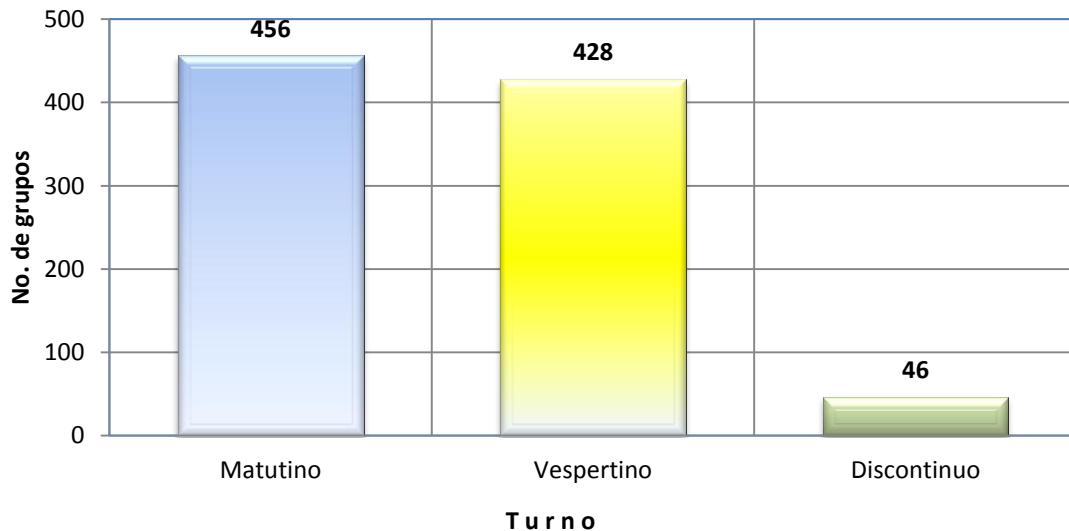
Unidad Académica	Grupos por turno				Matrícula por turno y sexo											
	Mat.	Vesp.	Disc.	Total	Matutino			Vespertino			Discontinuo			Total		
					H.	M.	Total	H.	M.	Total	H.	M.	Total	H.	M.	Total
Bachillerato	456	428	46	930	9,059	10,608	19,667	7,970	8,269	16,239	1,034	936	1,970	18,063	19,813	37,876
Sistema Escolarizado	456	428	0	884	9,059	10,608	19,667	7,970	8,269	16,239	0	0	0	17,029	18,877	35,906
Preparatoria 1	26	26	0	52	686	715	1,401	664	650	1,314	0	0	0	1,350	1,365	2,715
Preparatoria 2	22	20	0	42	349	435	784	142	157	299	0	0	0	491	592	1,083
Preparatoria 3	9	6	0	15	170	195	365	106	112	218	0	0	0	276	307	583
Preparatoria 4	14	9	0	23	296	359	655	200	205	405	0	0	0	496	564	1,060
Preparatoria 5	11	11	0	22	288	341	629	306	398	704	0	0	0	594	739	1,333
Ometepec	11	11	0	22	288	341	629	306	398	704	0	0	0	594	739	1,333
Gpo. Perif. Huixtepec	0	0	0	0	0	0	0	0	0	0	0	0	0	0	0	0
Preparatoria 6	12	12	0	24	304	355	659	247	196	443	0	0	0	551	551	1,102
Preparatoria 7	29	22	0	51	755	949	1,704	454	499	953	0	0	0	1,209	1,448	2,657
Preparatoria 8	26	6	0	32	540	588	1,128	100	84	184	0	0	0	640	672	1,312
Preparatoria 9	20	20	0	40	371	415	786	374	332	706	0	0	0	745	747	1,492
Preparatoria 10	22	11	0	33	459	484	943	262	161	423	0	0	0	721	645	1,366
Preparatoria 11	12	7	0	19	261	289	550	137	194	331	0	0	0	398	483	881
Preparatoria 12	6	9	0	15	124	164	288	228	197	425	0	0	0	352	361	713
Preparatoria 13	9	9	0	18	205	312	517	199	234	433	0	0	0	404	546	950
Preparatoria 14	0	12	0	12	0	0	0	251	387	638	0	0	0	251	387	638
Preparatoria 15	9	9	0	18	190	208	398	150	170	320	0	0	0	340	378	718
Preparatoria 16	14	12	0	26	304	379	683	263	258	521	0	0	0	567	637	1,204
Preparatoria 17	31	13	0	44	324	429	753	189	191	380	0	0	0	513	620	1,133
Preparatoria 18	9	9	0	18	175	213	388	172	156	328	0	0	0	347	369	716
Preparatoria 19	0	9	0	9	0	0	0	102	152	254	0	0	0	102	152	254
Preparatoria 20	9	12	0	21	161	198	359	149	147	296	0	0	0	310	345	655
Arcelia	9	9	0	18	161	198	359	109	108	217	0	0	0	270	306	576
Gpo. Perif. Ixcatepec	0	3	0	3	0	0	0	40	39	79	0	0	0	40	39	79
Preparatoria 21	12	7	0	19	281	302	583	201	149	350	0	0	0	482	451	933
San Marcos	9	4	0	13	200	225	425	91	68	159	0	0	0	291	293	584
Gpo. Perif. Las Vigas	3	3	0	6	81	77	158	110	81	191	0	0	0	191	158	349
Preparatoria 22	20	12	0	32	375	444	819	230	197	427	0	0	0	605	641	1,246
Atoyac	20	12	0	32	375	444	819	230	197	427	0	0	0	605	641	1,246
Gpo. Perif. San Juan de las Flores	0	0	0	0	0	0	0	0	0	0	0	0	0	0	0	0
Preparatoria 23	23	11	0	34	176	227	403	176	171	347	0	0	0	352	398	750
Preparatoria 24	0	6	0	6	0	0	0	145	86	231	0	0	0	145	86	231
Preparatoria 25	0	9	0	9	0	0	0	181	241	422	0	0	0	181	241	422
Preparatoria 26	18	18	0	36	321	385	706	136	177	313	0	0	0	457	562	1,019
Preparatoria 27	14	16	0	30	456	558	1,014	287	362	649	0	0	0	743	920	1,663
Preparatoria 28	0	7	0	7	0	0	0	110	141	251	0	0	0	110	141	251
Preparatoria 29	12	6	0	18	214	286	500	86	99	185	0	0	0	300	385	685
Preparatoria 30	0	9	0	9	0	0	0	187	149	336	0	0	0	187	149	336
Preparatoria 31	0	8	0	8	0	0	0	167	137	304	0	0	0	167	137	304
Preparatoria 32	15	6	0	21	205	197	402	72	50	122	0	0	0	277	247	524
Iguala	12	6	0	18	161	169	330	72	50	122	0	0	0	233	219	452
Gpo. Perif. Cacahuamilpa	3	0	0	3	44	28	72	0	0	0	0	0	0	44	28	72



Grupos por turno, matrícula por sexo y turno (continuación)
Nivel Bachillerato

Unidad Académica	Grupos por turno				Matrícula por turno y sexo											
					Matutino			Vespertino			Discontinuo			Total		
	Mat.	Vesp.	Disc.	Total	H.	M.	Total	H.	M.	Total	H.	M.	Total	H.	M.	Total
Preparatoria 33	9	9	0	18	178	198	376	165	179	344	0	0	0	343	377	720
Preparatoria 34	0	15	0	15	0	0	0	242	269	511	0	0	0	242	269	511
Preparatoria 35	9	3	0	12	144	138	282	41	47	88	0	0	0	185	185	370
Preparatoria 36	9	6	0	15	167	207	374	143	144	287	0	0	0	310	351	661
Preparatoria 37	6	3	0	9	120	133	253	33	45	78	0	0	0	153	178	331
Preparatoria 38	0	10	0	10	0	0	0	206	269	475	0	0	0	206	269	475
Preparatoria 39	9	3	0	12	285	272	557	67	61	128	0	0	0	352	333	685
Preparatoria 40	10	6	0	16	175	233	408	122	152	274	0	0	0	297	385	682
Preparatoria 41	0	9	0	9	0	0	0	164	162	326	0	0	0	164	162	326
Preparatoria 42	0	5	0	5	0	0	0	114	102	216	0	0	0	114	102	216
Sistema Abierto	0	0	46	46	0	0	0	0	0	0	1,034	936	1,970	1,034	936	1,970
Preparatoria Abierta	0	0	34	34	0	0	0	0	0	0	715	582	1,297	715	582	1,297
Chilpancingo	0	0	14	14	0	0	0	0	0	0	368	320	688	368	320	688
Extensión Acapulco	0	0	6	6	0	0	0	0	0	0	138	78	216	138	78	216
Extensión Atoyac	0	0	6	6	0	0	0	0	0	0	93	64	157	93	64	157
Extensión Ocotito	0	0	2	2	0	0	0	0	0	0	38	43	81	38	43	81
Extensión Petatlán	0	0	2	2	0	0	0	0	0	0	7	18	25	7	18	25
Extensión San Jerónimo	0	0	2	2	0	0	0	0	0	0	46	44	90	46	44	90
Extensión Xaltianguis	0	0	2	2	0	0	0	0	0	0	25	15	40	25	15	40
Preparatoria Abierta 4	0	0	6	6	0	0	0	0	0	0	121	140	261	121	140	261
Preparatoria Abierta 10	0	0	3	3	0	0	0	0	0	0	114	111	225	114	111	225
Preparatoria Abierta 32	0	0	3	3	0	0	0	0	0	0	84	103	187	84	103	187

Número de grupos por turno
Nivel Bachillerato



Eficiencia terminal Nivel Bachillerato

Unidad académica	Ingreso 2008 - 2009	Egreso 2010 - 2011	%
Bachillerato	13,699	8,857	64.65
Sistema Escolarizado	12,952	8,341	64.40
Preparatoria No. 1	987	562	56.94
Preparatoria No. 2	386	251	65.03
Preparatoria No. 3	239	201	84.10
Preparatoria No. 4	385	260	67.53
Preparatoria No. 5 *	404	287	71.04
Preparatoria No. 6	389	269	69.15
Preparatoria No. 7	906	687	75.83
Preparatoria No. 8	499	355	71.14
Preparatoria No. 9	463	216	46.65
Preparatoria No. 10	500	292	58.40
Preparatoria No. 11	338	193	57.10
Preparatoria No. 12	251	195	77.69
Preparatoria No. 13	351	248	70.66
Preparatoria No. 14	216	151	69.91
Preparatoria No. 15	307	188	61.24
Preparatoria No. 16	366	222	60.66
Preparatoria No. 17	460	306	66.52
Preparatoria No. 18	274	174	63.50
Preparatoria No. 19	116	57	49.14
Preparatoria No. 20 *	283	188	66.43
Preparatoria No. 21 *	359	258	71.87
Preparatoria No. 22 *	495	288	58.18
Preparatoria No. 23	249	197	79.12
Preparatoria No. 24	77	43	55.84
Preparatoria No. 25	158	116	73.42
Preparatoria No. 26	395	178	45.06
Preparatoria No. 27	505	356	70.50
Preparatoria No. 28	96	69	71.88
Preparatoria No. 29	280	173	61.79
Preparatoria No. 30	79	50	63.29
Preparatoria No. 31	120	68	56.67
Preparatoria No. 32 *	239	118	49.37
Preparatoria No. 33	307	170	55.37
Preparatoria No. 34	179	109	60.89
Preparatoria No. 35	154	105	68.18
Preparatoria No. 36	251	106	42.23
Preparatoria No. 37	113	91	80.53
Preparatoria No. 38	157	98	62.42
Preparatoria No. 39	202	180	89.11
Preparatoria No. 40	212	146	68.87
Preparatoria No. 41	125	62	49.60
Preparatoria No. 42	80	58	72.50
Unidad académica	Ingreso 2008 - 2009	Egreso 2010 - 2011	%
Sistema Abierto	747	516	69.08
Preparatoria Abierta(Chilpancingo)**	595	459	77.14
Preparatoria No. 4	56	10	17.86
Preparatoria No. 10	51	15	29.41
Preparatoria No. 32	45	32	71.11

* Incluye grupos periféricos **Ingreso ciclo escolar 2009 – 2010 por tener una duración de 2 años.
Incluye extensiones



Tasa de crecimiento Nivel Bachillerato

Unidad académica	Ciclo escolar		Crecimiento	%
	2010 - 2011	2011 - 2012		
Bachillerato	35,182	37,876	2,694	7.66
Sistema Escolarizado	33,894	35,906	2,012	5.94
Preparatoria No. 1	2,459	2,715	256	10.41
Preparatoria No. 2	960	1,083	123	12.81
Preparatoria No. 3	601	583	-18	-3.00
Preparatoria No. 4	1,122	1,060	-62	-5.53
Preparatoria No. 5 *	1,144	1,333	189	16.52
Preparatoria No. 6	1,085	1,102	17	1.57
Preparatoria No. 7	2,657	2,657	0	0.00
Preparatoria No. 8	1,231	1,312	81	6.58
Preparatoria No. 9	1,223	1,492	269	22.00
Preparatoria No. 10	1,384	1,366	-18	-1.30
Preparatoria No. 11	813	881	68	8.36
Preparatoria No. 12	672	713	41	6.10
Preparatoria No. 13	879	950	71	8.08
Preparatoria No. 14	580	638	58	10.00
Preparatoria No. 15	694	718	24	3.46
Preparatoria No. 16	1,053	1,204	151	14.34
Preparatoria No. 17	1,266	1,133	-133	-10.51
Preparatoria No. 18	694	716	22	3.17
Preparatoria No. 19	234	254	20	8.55
Preparatoria No. 20 *	653	655	2	0.31
Preparatoria No. 21 *	894	933	39	4.36
Preparatoria No. 22 *	1,175	1,246	71	6.04
Preparatoria No. 23	695	750	55	7.91
Preparatoria No. 24	174	231	57	32.76
Preparatoria No. 25	419	422	3	0.72
Preparatoria No. 26	874	1,019	145	16.59
Preparatoria No. 27	1,586	1,663	77	4.85
Preparatoria No. 28	260	251	-9	-3.46
Preparatoria No. 29	661	685	24	3.63
Preparatoria No. 30	267	336	69	25.84
Preparatoria No. 31	298	304	6	2.01
Preparatoria No. 32 *	524	524	0	0.00
Preparatoria No. 33	725	720	-5	-0.69
Preparatoria No. 34	462	511	49	10.61
Preparatoria No. 35	386	370	-16	-4.15
Preparatoria No. 36	587	661	74	12.61
Preparatoria No. 37	317	331	14	4.42
Preparatoria No. 38	446	475	29	6.50
Preparatoria No. 39	654	685	31	4.74
Preparatoria No. 40	581	682	101	17.38
Preparatoria No. 41	311	326	15	4.82
Preparatoria No. 42	194	216	22	11.34
Sistema Abierto	1,288	1,970	682	52.95
Preparatoria Abierta Chilpancingo**	968	1,297	329	33.99
Preparatoria No. 4	62	261	199	320.97
Preparatoria No. 10	100	225	125	125.00
Preparatoria No. 32	158	187	29	18.35

* Incluye grupos periféricos

** Incluye extensiones

**Evolución de la matrícula de primer ingreso por unidad académica
Nivel Bachillerato**

Unidad académica	Ciclo escolar									
	02 - 03	03 - 04	04 - 05	05 - 06	06 - 07	07 - 08	08 - 09	09 - 10	10 - 11	11 - 12
Bachillerato	16,922	16,574	13,975	12,381	13,946	14,118	13,422	14,365	15,210	15,746
Sistema Escolarizado	15,504	15,579	13,220	11,807	13,339	12,911	12,952	13,561	14,540	14,644
Preparatoria No. 1	799	745	781	862	972	936	987	1,042	1,114	1,153
Preparatoria No. 2	535	725	679	356	436	325	386	358	392	465
Preparatoria No. 3	251	279	215	189	235	248	239	236	213	243
Preparatoria No. 4	413	383	345	335	372	377	385	420	505	434
Preparatoria No. 5 *	660	699	596	532	645	608	529	434	451	501
Preparatoria No. 6	425	344	359	412	376	358	389	385	477	436
Preparatoria No. 7	1,109	991	782	828	987	891	906	1,017	1,088	1,024
Preparatoria No. 8	836	864	793	738	511	530	499	473	433	473
Preparatoria No. 9	554	488	497	364	584	465	463	578	690	794
Preparatoria No. 10	578	604	539	522	534	495	500	549	659	574
Preparatoria No. 11	422	377	283	273	304	302	338	369	341	339
Preparatoria No. 12	292	257	246	224	233	222	251	252	246	286
Preparatoria No. 13	467	413	358	343	456	446	431	353	387	412
Preparatoria No. 14	295	238	210	209	197	217	216	222	221	227
Preparatoria No. 15	313	305	343	276	351	326	307	252	278	286
Preparatoria No. 16	445	434	427	346	318	372	366	460	483	487
Preparatoria No. 17	957	800	840	357	369	514	460	500	495	405
Preparatoria No. 18	295	311	260	273	264	258	274	307	265	257
Preparatoria No. 19	111	120	97	86	130	108	116	119	98	93
Preparatoria No. 20 *	346	418	289	228	321	312	283	218	252	255
Preparatoria No. 21 *	684	642	430	422	513	547	571	361	333	386
Preparatoria No. 22 *	534	628	458	455	600	542	495	421	540	503
Preparatoria No. 23	309	302	233	244	270	269	249	288	251	290
Preparatoria No. 24	82	78	66	77	66	57	77	44	98	121
Preparatoria No. 25	263	202	165	156	168	164	158	172	171	171
Preparatoria No. 26	468	488	424	377	420	375	395	409	421	433
Preparatoria No. 27	767	980	516	526	527	501	505	689	714	737
Preparatoria No. 28	94	120	83	91	103	105	96	84	112	103
Preparatoria No. 29	352	322	276	219	274	267	280	221	291	247
Preparatoria No. 30	104	137	120	79	57	62	79	79	131	143
Preparatoria No. 31	147	131	120	106	116	107	120	123	125	131
Preparatoria No. 32 *	270	330	294	217	246	233	239	253	225	228
Preparatoria No. 33	351	307	276	267	288	290	307	332	317	285
Preparatoria No. 34	323	327	223	250	231	218	179	199	197	225
Preparatoria No. 35	171	211	154	138	158	124	154	147	169	150
Preparatoria No. 36	234	264	224	206	195	237	251	254	277	283
Preparatoria No. 37	83	127	98	91	114	117	113	96	123	140
Preparatoria No. 38	165	188	121	133	157	166	157	171	195	178
Preparatoria No. 39					241	220	202	247	255	244
Preparatoria No. 40								223	282	272
Preparatoria No. 41								132	147	134
Preparatoria No. 42								72	78	96
Sistema Abierto	1,418	995	755	574	607	1,207	470	804	670	1,102
Preparatoria Abierta Chilpancingo**	845	576	498	312	298	435	318	595	509	789
Preparatoria No. 4	64	86	39	39	33	45	56	67	34	124
Preparatoria No. 7	298	150	93	159	211	648	0	0	0	0
Preparatoria No. 10	120	100	52	36	37	30	51	61	49	116
Preparatoria No. 28	11	0	0	0	0	0	0	0	0	0
Preparatoria No. 32	80	83	73	28	28	49	45	81	78	73

* Incluye grupos periféricos

** Incluye extensiones



Evolución de la matrícula total por unidad académica
Nivel Bachillerato

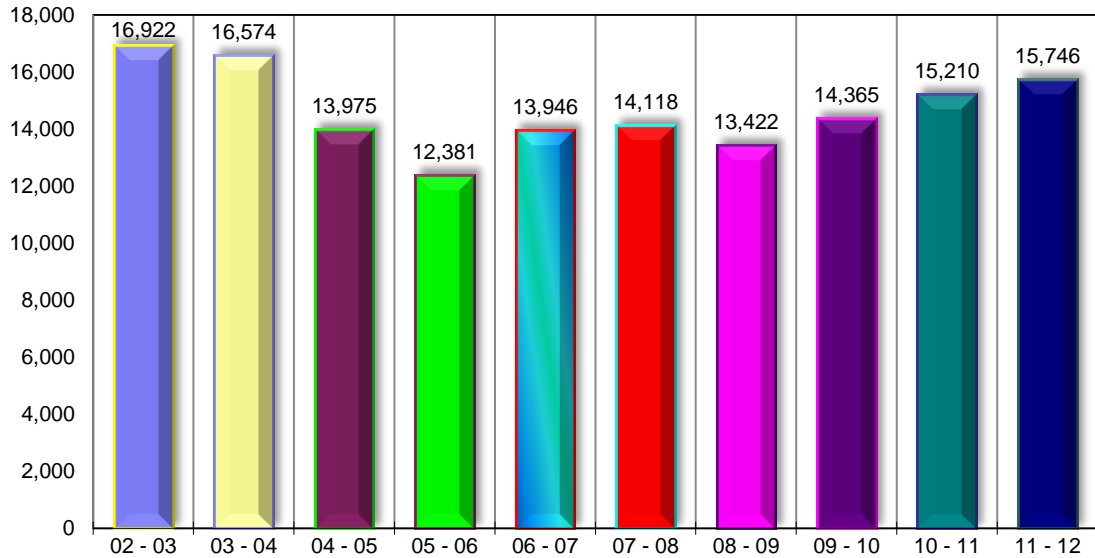
Unidad académica	Ciclo escolar									
	02 - 03	03 - 04	04 - 05	05 - 06	06 - 07	07 - 08	08 - 09	09 - 10	10 - 11	11 - 12
Bachillerato	37,877	38,357	36,517	33,958	34,047	33,326	33,077	33,608	35,182	37,876
Sistema Escolarizado	35,503	36,436	34,808	32,488	32,726	31,589	31,896	32,335	33,894	35,906
Preparatoria No. 1	2,023	1,937	1,935	2,013	2,173	2,190	2,238	2,340	2,459	2,715
Preparatoria No. 2	1,347	1,443	1,457	1,136	1,199	917	915	864	960	1,083
Preparatoria No. 3	521	573	595	587	578	577	619	662	601	583
Preparatoria No. 4	955	943	920	899	946	962	996	958	1,122	1,060
Preparatoria No. 5 *	1,538	1,648	1,536	1,494	1,531	1,496	1,428	1,123	1,144	1,333
Preparatoria No. 6	999	887	1,013	1,061	1,013	925	962	998	1,085	1,102
Preparatoria No. 7	2,338	2,252	2,134	2,126	2,310	2,273	2,284	2,395	2,657	2,657
Preparatoria No. 8	2,040	2,047	2,032	1,920	1,286	1,323	1,295	1,328	1,231	1,312
Preparatoria No. 9	1,099	1,036	1,192	999	1,145	1,085	1,106	1,096	1,223	1,492
Preparatoria No. 10	1,400	1,436	1,519	1,422	1,358	1,239	1,157	1,181	1,384	1,366
Preparatoria No. 11	961	1,019	853	807	813	796	814	815	813	881
Preparatoria No. 12	626	695	623	598	621	605	613	633	672	713
Preparatoria No. 13	1,020	1,014	936	898	1,008	1,034	1,063	877	879	950
Preparatoria No. 14	684	660	553	521	513	504	537	597	580	638
Preparatoria No. 15	734	723	816	785	839	799	782	679	694	718
Preparatoria No. 16	1,015	1,040	1,085	962	826	875	873	1,000	1,053	1,204
Preparatoria No. 17	2,444	1,836	2,211	1,393	1,227	1,174	1,122	1,190	1,266	1,133
Preparatoria No. 18	709	756	740	724	709	660	683	677	694	716
Preparatoria No. 19	312	302	279	239	255	254	270	238	234	254
Preparatoria No. 20 *	838	918	845	697	705	719	756	651	653	655
Preparatoria No. 21 *	1,555	1,548	1,231	1,235	1,208	1,258	1,331	827	894	933
Preparatoria No. 22 *	1,128	1,508	1,271	1,219	1,354	1,324	1,275	1,095	1,175	1,246
Preparatoria No. 23	710	737	738	682	685	643	637	716	695	750
Preparatoria No. 24	213	205	186	196	167	162	171	118	174	231
Preparatoria No. 25	655	565	464	458	453	455	440	435	419	422
Preparatoria No. 26	975	1,109	1,097	1,041	1,023	923	952	856	874	1,019
Preparatoria No. 27	1,515	2,077	1,349	1,429	1,360	1,120	1,168	1,517	1,586	1,663
Preparatoria No. 28	201	245	250	241	235	247	262	236	260	251
Preparatoria No. 29	752	700	676	622	663	646	694	612	661	685
Preparatoria No. 30	335	302	245	213	179	156	189	206	267	336
Preparatoria No. 31	370	363	313	279	295	259	275	282	298	304
Preparatoria No. 32 *	460	680	744	635	613	567	554	557	524	524
Preparatoria No. 33	743	688	696	673	715	693	738	720	725	720
Preparatoria No. 34	713	804	687	713	585	564	517	533	462	511
Preparatoria No. 35	430	478	403	381	386	336	355	391	386	370
Preparatoria No. 36	583	615	592	572	536	529	556	517	587	661
Preparatoria No. 37	212	263	246	260	252	282	292	293	317	331
Preparatoria No. 38	350	384	346	358	358	395	378	386	446	475
Preparatoria No. 39					604	623	599	622	654	685
Preparatoria No. 40								574	581	682
Preparatoria No. 41								337	311	326
Preparatoria No. 42								203	194	216
Sistema Abierto	2,374	1,921	1,709	1,470	1,321	1,737	1,181	1,273	1,288	1,970
Preparatoria Abierta Chilpancingo **	1,334	1,050	857	748	609	623	824	849	968	1,297
Preparatoria No. 4	145	136	114	126	104	107	138	153	62	261
Preparatoria No. 7	453	320	328	296	381	802	0	0	0	0
Preparatoria No.10	258	239	199	146	117	90	114	121	100	225
Preparatoria No.28	30	13	6	0	0	0	0	0	0	0
Preparatoria No.32	154	163	205	154	110	115	105	150	158	187

* Incluye grupos periféricos

** Incluye extensiones

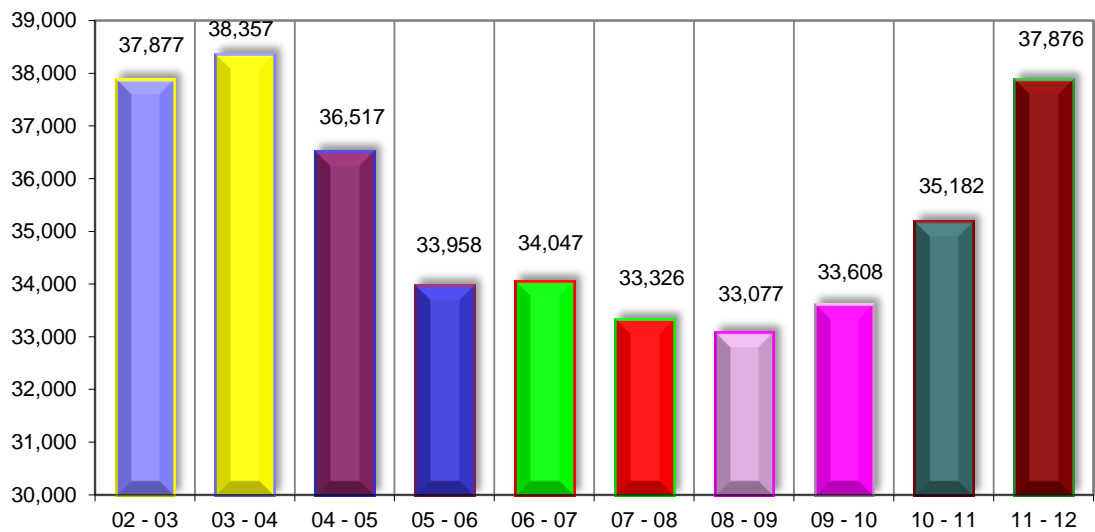
Evolución de la matrícula de primer ingreso Nivel Bachillerato

Ciclos Escolares 2002 - 2003 a 2011 - 2012
Nivel Bachillerato



Evolución de la matrícula total Nivel Bachillerato

Ciclos Escolares 2002 - 2003 a 2011 - 2012
Nivel Bachillerato





Personal académico por tiempo de dedicación y sexo Nivel Bachillerato

Unidad académica	Tiempo completo			Medio tiempo			Por horas			Auxiliar académico			Total		
	H	M	Total	H	M	Total	H	M	Total	H	M	Total	H	M	Total
Bachillerato general	321	81	402	21	1	22	626	286	912	10	4	14	978	372	1,350
Sistema Escolarizado	317	79	396	21	1	22	615	283	898	10	3	13	963	366	1,329
Preparatoria No. 1	21	4	25	0	0	0	24	20	44	0	0	0	45	24	69
Preparatoria No. 2	20	8	28	3	0	3	21	16	37	0	0	0	44	24	68
Preparatoria No. 3	3	1	4	0	0	0	13	10	23	0	0	0	16	11	27
Preparatoria No. 4	8	1	9	0	0	0	14	10	24	0	0	0	22	11	33
Preparatoria No. 5 *	4	0	4	1	0	1	23	5	28	1	1	2	29	6	35
Preparatoria No. 6	11	4	15	1	0	1	18	5	23	1	0	1	31	9	40
Preparatoria No. 7	25	4	29	2	0	2	30	16	46	0	0	0	57	20	77
Preparatoria No. 8	11	1	12	1	0	1	27	6	33	0	0	0	39	7	46
Preparatoria No. 9	13	5	18	0	0	0	24	22	46	0	0	0	37	27	64
Preparatoria No. 10	18	3	21	0	0	0	13	16	29	3	0	3	34	19	53
Preparatoria No. 11	5	0	5	1	0	1	16	6	22	0	0	0	22	6	28
Preparatoria No. 12	5	1	6	0	0	0	12	8	20	1	0	1	18	9	27
Preparatoria No. 13	7	1	8	2	0	2	14	6	20	2	0	2	25	7	32
Preparatoria No. 14	1	0	1	2	0	2	13	4	17	0	0	0	16	4	20
Preparatoria No. 15	4	1	5	0	0	0	15	4	19	0	0	0	19	5	24
Preparatoria No. 16	6	3	9	0	0	0	23	8	31	0	0	0	29	11	40
Preparatoria No. 17	35	7	42	0	0	0	11	4	15	0	1	1	46	12	58
Preparatoria No. 18	4	2	6	0	0	0	15	5	20	0	0	0	19	7	26
Preparatoria No. 19	3	0	3	1	0	1	13	3	16	0	0	0	17	3	20
Preparatoria No. 20 *	4	0	4	0	0	0	19	6	25	1	0	1	24	6	30
Preparatoria No. 21 *	8	3	11	1	0	1	10	8	18	0	0	0	19	11	30
Preparatoria No. 22 *	20	3	23	0	0	0	25	7	32	0	1	1	45	11	56
Preparatoria No. 23	5	1	6	0	0	0	24	7	31	0	0	0	29	8	37
Preparatoria No. 24	2	0	2	0	0	0	14	0	14	0	0	0	16	0	16
Preparatoria No. 25	1	2	3	3	0	3	9	1	10	0	0	0	13	3	16
Preparatoria No. 26	9	1	10	1	0	1	18	11	29	0	0	0	28	12	40
Preparatoria No. 27	17	5	22	0	0	0	16	2	18	1	0	1	34	7	41
Preparatoria No. 28	2	0	2	1	0	1	10	3	13	0	0	0	13	3	16
Preparatoria No. 29	4	4	8	0	0	0	10	5	15	0	0	0	14	9	23
Preparatoria No. 30	2	1	3	0	0	0	10	0	10	0	0	0	12	1	13
Preparatoria No. 31	1	0	1	0	1	1	9	2	11	0	0	0	10	3	13
Preparatoria No. 32 *	11	4	15	0	0	0	16	6	22	0	0	0	27	10	37
Preparatoria No. 33	6	3	9	0	0	0	10	6	16	0	0	0	16	9	25
Preparatoria No. 34	2	0	2	0	0	0	11	7	18	0	0	0	13	7	20
Preparatoria No. 35	5	1	6	0	0	0	6	3	9	0	0	0	11	4	15
Preparatoria No. 36	6	4	10	0	0	0	5	6	11	0	0	0	11	10	21
Preparatoria No. 37	3	0	3	1	0	1	5	6	11	0	0	0	9	6	15
Preparatoria No. 38	3	1	4	0	0	0	8	2	10	0	0	0	11	3	14
Preparatoria No. 39	0	0	0	0	0	0	17	6	23	0	0	0	17	6	23
Preparatoria No. 40	1	0	1	0	0	0	16	4	20	0	0	0	17	4	21
Preparatoria No. 41	0	0	0	0	0	0	5	9	14	0	0	0	5	9	14
Preparatoria No. 42	1	0	1	0	0	0	3	2	5	0	0	0	4	2	6
Sistema Abierto	4	2	6	0	0	0	11	3	14	0	1	1	15	6	21
Preparatoria Abierta Chilpancingo **	4	2	6	0	0	0	11	3	14	0	1	1	15	6	21
Preparatoria No. 4 ***	0	0	0	0	0	0	0	0	0	0	0	0	0	0	0
Preparatoria No.10 ***	0	0	0	0	0	0	0	0	0	0	0	0	0	0	0
Preparatoria No.32 ***	0	0	0	0	0	0	0	0	0	0	0	0	0	0	0

* Incluye grupos periféricos, ** Incluye extensiones, *** Se reporta en la preparatoria sede. (Fuente: Nómina 1ra. Qna. Junio 2011)

Personal académico por tiempo de dedicación y categoría
Nivel Bachillerato

Unidad académica	Tiempo completo				Medio tiempo				Por horas			Auxiliar académico	Total
	Titular	Asoc.	Asist.	Total	Titular	Asoc.	Asist.	Total	Asignatura	Adjunto	Total		
Bachillerato general	34	362	6	402	2	14	6	22	822	90	912	14	1,350
Sistema Escolarizado	34	356	6	396	2	14	6	22	808	90	898	13	1,329
Preparatoria No. 1	0	24	1	25	0	0	0	0	41	3	44	0	69
Preparatoria No. 2	4	23	1	28	0	3	0	3	37	0	37	0	68
Preparatoria No. 3	1	3	0	4	0	0	0	0	23	0	23	0	27
Preparatoria No. 4	1	8	0	9	0	0	0	0	23	1	24	0	33
Preparatoria No. 5 *	0	4	0	4	0	0	1	1	23	5	28	2	35
Preparatoria No. 6	0	15	0	15	0	1	0	1	23	0	23	1	40
Preparatoria No. 7	2	27	0	29	0	2	0	2	44	2	46	0	77
Preparatoria No. 8	1	11	0	12	0	0	1	1	32	1	33	0	46
Preparatoria No. 9	2	16	0	18	0	0	0	0	41	5	46	0	64
Preparatoria No. 10	0	21	0	21	0	0	0	0	28	1	29	3	53
Preparatoria No. 11	0	5	0	5	0	1	0	1	0	22	22	0	28
Preparatoria No. 12	0	6	0	6	0	0	0	0	18	2	20	1	27
Preparatoria No. 13	0	8	0	8	0	2	0	2	18	2	20	2	32
Preparatoria No. 14	0	1	0	1	0	0	2	2	10	7	17	0	20
Preparatoria No. 15	0	5	0	5	0	0	0	0	17	2	19	0	24
Preparatoria No. 16	0	9	0	9	0	0	0	0	30	1	31	0	40
Preparatoria No. 17	12	29	1	42	0	0	0	0	12	3	15	1	58
Preparatoria No. 18	0	6	0	6	0	0	0	0	18	2	20	0	26
Preparatoria No. 19	0	3	0	3	0	1	0	1	14	2	16	0	20
Preparatoria No. 20 *	0	4	0	4	0	0	0	0	25	0	25	1	30
Preparatoria No. 21 *	0	10	1	11	1	0	0	1	16	2	18	0	30
Preparatoria No. 22 *	2	21	0	23	0	0	0	0	28	4	32	1	56
Preparatoria No. 23	0	6	0	6	0	0	0	0	31	0	31	0	37
Preparatoria No. 24	0	2	0	2	0	0	0	0	13	1	14	0	16
Preparatoria No. 25	0	3	0	3	1	0	2	3	8	2	10	0	16
Preparatoria No. 26	0	10	0	10	0	1	0	1	27	2	29	0	40
Preparatoria No. 27	3	19	0	22	0	0	0	0	18	0	18	1	41
Preparatoria No. 28	2	0	0	2	0	1	0	1	8	5	13	0	16
Preparatoria No. 29	0	8	0	8	0	0	0	0	15	0	15	0	23
Preparatoria No. 30	0	2	1	3	0	0	0	0	9	1	10	0	13
Preparatoria No. 31	0	1	0	1	0	1	0	1	11	0	11	0	13
Preparatoria No. 32 *	3	12	0	15	0	0	0	0	19	3	22	0	37
Preparatoria No. 33	0	9	0	9	0	0	0	0	15	1	16	0	25
Preparatoria No. 34	0	1	1	2	0	0	0	0	17	1	18	0	20
Preparatoria No. 35	0	6	0	6	0	0	0	0	9	0	9	0	15
Preparatoria No. 36	0	10	0	10	0	1	0	1	10	1	11	0	22
Preparatoria No. 37	0	3	0	3	0	0	0	0	9	2	11	0	14
Preparatoria No. 38	0	4	0	4	0	0	0	0	10	0	10	0	14
Preparatoria No. 39	0	0	0	0	0	0	0	0	22	1	23	0	23
Preparatoria No. 40	1	0	0	1	0	0	0	0	18	2	20	0	21
Preparatoria No. 41	0	0	0	0	0	0	0	0	13	1	14	0	14
Preparatoria No. 42	0	1	0	1	0	0	0	0	5	0	5	0	6
Sistema Abierto	0	6	0	6	0	0	0	0	14	0	14	1	21
Preparatoria Abierta (Chilpancingo) **	0	6	0	6	0	0	0	0	14	0	14	1	21
Preparatoria No. 4***	0	0	0	0	0	0	0	0	0	0	0	0	0
Preparatoria No. 10***	0	0	0	0	0	0	0	0	0	0	0	0	0
Preparatoria No. 32***	0	0	0	0	0	0	0	0	0	0	0	0	0

* Incluye grupos periféricos, ** Incluye extensiones, *** Se reporta en la preparatoria sede. (Fuente: Nómina 1ra Qna. Junio 2011)



Personal académico por rango de antigüedad Nivel Bachillerato

Unidad académica	Rango de antigüedad (Años)						Total
	0 a 3	4 a 7	8 a 11	12 a 15	16 a 19	20 o más	
Bachillerato general	275	223	243	33	93	483	1,350
Sistema Escolarizado	270	221	243	31	88	476	1,329
Preparatoria No. 1	12	14	12	0	4	27	69
Preparatoria No. 2	15	9	11	0	5	28	68
Preparatoria No. 3	3	9	10	0	3	2	27
Preparatoria No. 4	6	7	6	0	7	7	33
Preparatoria No. 5 *	9	6	7	0	1	12	35
Preparatoria No. 6	8	4	6	5	2	15	40
Preparatoria No. 7	20	9	9	0	3	36	77
Preparatoria No. 8	12	7	12	2	1	12	46
Preparatoria No. 9	11	7	13	1	4	28	64
Preparatoria No. 10	10	9	6	2	2	24	53
Preparatoria No. 11	7	6	8	1	2	4	28
Preparatoria No. 12	3	7	8	0	1	8	27
Preparatoria No. 13 *	5	8	6	0	0	13	32
Preparatoria No. 14	5	8	3	0	1	3	20
Preparatoria No. 15	4	7	6	1	3	3	24
Preparatoria No. 16	9	7	7	1	4	12	40
Preparatoria No. 17	1	1	7	1	3	45	58
Preparatoria No. 18	8	7	0	0	0	11	26
Preparatoria No. 19	8	1	4	0	0	7	20
Preparatoria No. 20 *	13	5	6	1	1	4	30
Preparatoria No. 21 *	2	3	8	1	5	11	30
Preparatoria No. 22 *	6	9	7	2	10	22	56
Preparatoria No. 23	13	7	5	0	3	9	37
Preparatoria No. 24	2	3	4	2	2	3	16
Preparatoria No. 25	5	1	3	0	0	7	16
Preparatoria No. 26	8	9	8	0	0	15	40
Preparatoria No. 27	3	5	6	1	3	23	41
Preparatoria No. 28	2	3	5	0	0	6	16
Preparatoria No. 29	5	1	3	0	3	11	23
Preparatoria No. 30	2	4	2	0	0	5	13
Preparatoria No. 31	5	3	1	0	1	3	13
Preparatoria No. 32 *	5	10	7	0	2	13	37
Preparatoria No. 33	2	9	2	2	2	8	25
Preparatoria No. 34	6	2	5	2	2	3	20
Preparatoria No. 35	4	2	0	1	1	7	15
Preparatoria No. 36	6	1	2	0	1	12	22
Preparatoria No. 37	4	1	1	0	1	7	14
Preparatoria No. 38	2	3	3	0	1	5	14
Preparatoria No. 39	7	2	10	4	0	0	23
Preparatoria No. 40	7	2	6	1	3	2	21
Preparatoria No. 41	3	3	5	0	1	2	14
Preparatoria No. 42	2	0	3	0	0	1	6
Sistema Abierto	5	2	0	2	5	7	21
Preparatoria Abierta Chilpancingo **	5	2	0	2	5	7	21
Preparatoria No. 4 ***	0	0	0	0	0	0	0
Preparatoria No. 10 ***	0	0	0	0	0	0	0
Preparatoria No. 32 ***	0	0	0	0	0	0	0

* Incluye grupos periféricos, ** Incluye extensiones, *** Se reporta en la preparatoria sede. (Fuente: Nómina 1ra. Qna. Junio 2011)

Personal administrativo por función y sexo Nivel Bachillerato

Unidad académica	Personal administrativo y de intendencia									Personal directivo			Total		
	Administrativo			Intendencia			Total			H	M	Total	H	M	Total
	H	M	Total	H	M	Total	H	M	Total						
Bachillerato general	97	164	261	99	73	172	196	237	433	89	34	123	285	271	556
Sistema Escolarizado	96	160	256	98	71	169	194	231	425	86	34	120	280	265	545
Preparatoria No. 1	10	7	17	5	5	10	15	12	27	4	1	5	19	13	32
Preparatoria No. 2	8	11	19	1	4	5	9	15	24	4	0	4	13	15	28
Preparatoria No. 3	2	5	7	0	2	2	2	7	9	2	0	2	4	7	11
Preparatoria No. 4	4	2	6	5	2	7	9	4	13	2	1	3	11	5	16
Preparatoria No. 5 *	1	3	4	2	3	5	3	6	9	2	1	3	5	7	12
Preparatoria No. 6	2	3	5	3	2	5	5	5	10	3	1	4	8	6	14
Preparatoria No. 7	7	9	16	7	2	9	14	11	25	4	2	6	18	13	31
Preparatoria No. 8	3	8	11	3	2	5	6	10	16	4	2	6	10	12	22
Preparatoria No. 9	5	4	9	5	5	10	10	9	19	3	0	3	13	9	22
Preparatoria No. 10	4	9	13	7	2	9	11	11	22	2	2	4	13	13	26
Preparatoria No. 11	2	2	4	3	1	4	5	3	8	4	0	4	9	3	12
Preparatoria No. 12	5	2	7	1	1	2	6	3	9	1	1	2	7	4	11
Preparatoria No. 13	1	2	3	2	1	3	3	3	6	1	0	1	4	3	7
Preparatoria No. 14	1	2	3	3	0	3	4	2	6	1	1	2	5	3	8
Preparatoria No. 15	2	4	6	3	0	3	5	4	9	4	0	4	9	4	13
Preparatoria No. 16	3	2	5	2	1	3	5	3	8	2	0	2	7	3	10
Preparatoria No. 17	4	14	18	3	3	6	7	17	24	3	0	3	10	17	27
Preparatoria No. 18	1	4	5	3	0	3	4	4	8	3	1	4	7	5	12
Preparatoria No. 19	0	2	2	0	2	2	0	4	4	1	0	1	1	4	5
Preparatoria No. 20 *	2	2	4	3	0	3	5	2	7	2	1	3	7	3	10
Preparatoria No. 21 *	0	6	6	3	3	6	3	9	12	1	2	3	4	11	15
Preparatoria No. 22 *	4	6	10	1	3	4	5	9	14	3	2	5	8	11	19
Preparatoria No. 23	2	3	5	2	3	5	4	6	10	1	2	3	5	8	13
Preparatoria No. 24	0	1	1	1	2	3	1	3	4	1	0	1	2	3	5
Preparatoria No. 25	1	1	2	1	2	3	2	3	5	2	0	2	4	3	7
Preparatoria No. 26	3	4	7	3	1	4	6	5	11	3	0	3	9	5	14
Preparatoria No. 27	6	10	16	3	5	8	9	15	24	2	2	4	11	17	28
Preparatoria No. 28	3	2	5	2	1	3	5	3	8	0	1	1	5	4	9
Preparatoria No. 29	2	1	3	2	1	3	4	2	6	1	2	3	5	4	9
Preparatoria No. 30	0	2	2	1	1	2	1	3	4	0	2	2	1	5	6
Preparatoria No. 31	0	3	3	2	1	3	2	4	6	2	0	2	4	4	8
Preparatoria No. 32 *	1	9	10	2	1	3	3	10	13	1	2	3	4	12	16
Preparatoria No. 33	4	3	7	1	1	2	5	4	9	1	2	3	6	6	12
Preparatoria No. 34	0	1	1	3	1	4	3	2	5	2	0	2	5	2	7
Preparatoria No. 35	0	2	2	2	1	3	2	3	5	1	1	2	3	4	7
Preparatoria No. 36	2	4	6	3	1	4	5	5	10	3	0	3	8	5	13
Preparatoria No. 37	0	2	2	2	1	3	2	3	5	2	0	2	4	3	7
Preparatoria No. 38	0	1	1	0	2	2	0	3	3	1	0	1	1	3	4
Preparatoria No. 39	0	2	2	2	0	2	2	2	4	1	2	3	3	4	7
Preparatoria No. 40	1	0	1	0	1	1	1	1	2	2	0	2	3	1	4
Preparatoria No. 41	0	0	0	0	0	0	0	0	0	2	0	2	2	0	2
Preparatoria No. 42	0	0	0	1	1	2	1	1	2	2	0	2	3	1	4
Sistema Abierto	1	4	5	1	2	3	2	6	8	3	0	3	5	6	11
Preparatoria Abierta Chilpancingo **	1	4	5	1	2	3	2	6	8	3	0	3	5	6	11
Preparatoria No. 4***	0	0	0	0	0	0	0	0	0	0	0	0	0	0	0
Preparatoria No.10***	0	0	0	0	0	0	0	0	0	0	0	0	0	0	0
Preparatoria No.32***	0	0	0	0	0	0	0	0	0	0	0	0	0	0	0

* Incluye grupos periféricos, ** Incluye extensiones, *** Se reporta en la preparatoria sede. (Fuente: Nómina 1ra. Qna. Junio 2011)




Personal administrativo por rango de antigüedad Nivel Bachillerato

Unidad académica	Rango de antigüedad (Años)						Total
	0 a 3	4 a 7	8 a 11	12 a 15	16 a 19	20 o más	
Bachillerato general	95	39	64	34	22	179	433
Sistema Escolarizado	93	37	64	34	22	175	425
Preparatoria No. 1	4	3	4	1	1	14	27
Preparatoria No. 2	8	0	6	2	0	8	24
Preparatoria No. 3	5	0	2	0	0	2	9
Preparatoria No. 4	5	1	4	0	1	2	13
Preparatoria No. 5 *	4	0	0	0	0	5	9
Preparatoria No. 6	3	2	1	0	0	4	10
Preparatoria No. 7	10	3	2	3	1	6	25
Preparatoria No. 8	2	0	3	4	0	7	16
Preparatoria No. 9	4	2	2	2	4	5	19
Preparatoria No. 10	5	0	3	1	0	13	22
Preparatoria No. 11	1	2	2	0	0	3	8
Preparatoria No. 12	4	1	1	1	0	2	9
Preparatoria No. 13 *	1	0	0	1	1	3	6
Preparatoria No. 14	1	2	1	0	0	2	6
Preparatoria No. 15	0	1	1	3	0	4	9
Preparatoria No. 16	1	1	2	1	0	3	8
Preparatoria No. 17	1	5	3	4	4	7	24
Preparatoria No. 18	2	1	0	0	1	4	8
Preparatoria No. 19	1	0	0	0	0	3	4
Preparatoria No. 20 *	2	0	1	1	0	3	7
Preparatoria No. 21 *	1	1	1	1	3	5	12
Preparatoria No. 22 *	3	0	1	0	3	7	14
Preparatoria No. 23	1	2	0	1	0	6	10
Preparatoria No. 24	2	0	0	0	0	2	4
Preparatoria No. 25	1	0	0	1	0	3	5
Preparatoria No. 26	2	0	5	0	0	4	11
Preparatoria No. 27	5	4	4	3	1	7	24
Preparatoria No. 28	1	1	1	0	0	5	8
Preparatoria No. 29	3	0	0	0	1	2	6
Preparatoria No. 30	0	0	3	0	0	1	4
Preparatoria No. 31	0	0	1	1	0	4	6
Preparatoria No. 32 *	2	1	1	0	1	8	13
Preparatoria No. 33	0	2	0	1	0	6	9
Preparatoria No. 34	2	1	0	0	0	2	5
Preparatoria No. 35	0	0	2	0	0	3	5
Preparatoria No. 36	2	0	2	0	0	6	10
Preparatoria No. 37	1	0	0	1	0	3	5
Preparatoria No. 38	1	0	0	1	0	1	3
Preparatoria No. 39	0	0	4	0	0	0	4
Preparatoria No. 40	0	1	1	0	0	0	2
Preparatoria No. 41	0	0	0	0	0	0	0
Preparatoria No. 42	2	0	0	0	0	0	2
Sistema Abierto	2	2	0	0	0	4	8
Preparatoria Abierta Chilpancingo **	2	2	0	0	0	4	8
Preparatoria No. 4 ***	0	0	0	0	0	0	0
Preparatoria No.10 ***	0	0	0	0	0	0	0
Preparatoria No.32 ***	0	0	0	0	0	0	0

* Incluye grupos periféricos, ** Incluye extensiones, *** Se reporta en la preparatoria sede. (Fuente: Nómina 1ra. Qna. Junio 2011)



Tipo Medio Superior
Nivel Bachillerato
Unidades Académicas Populares



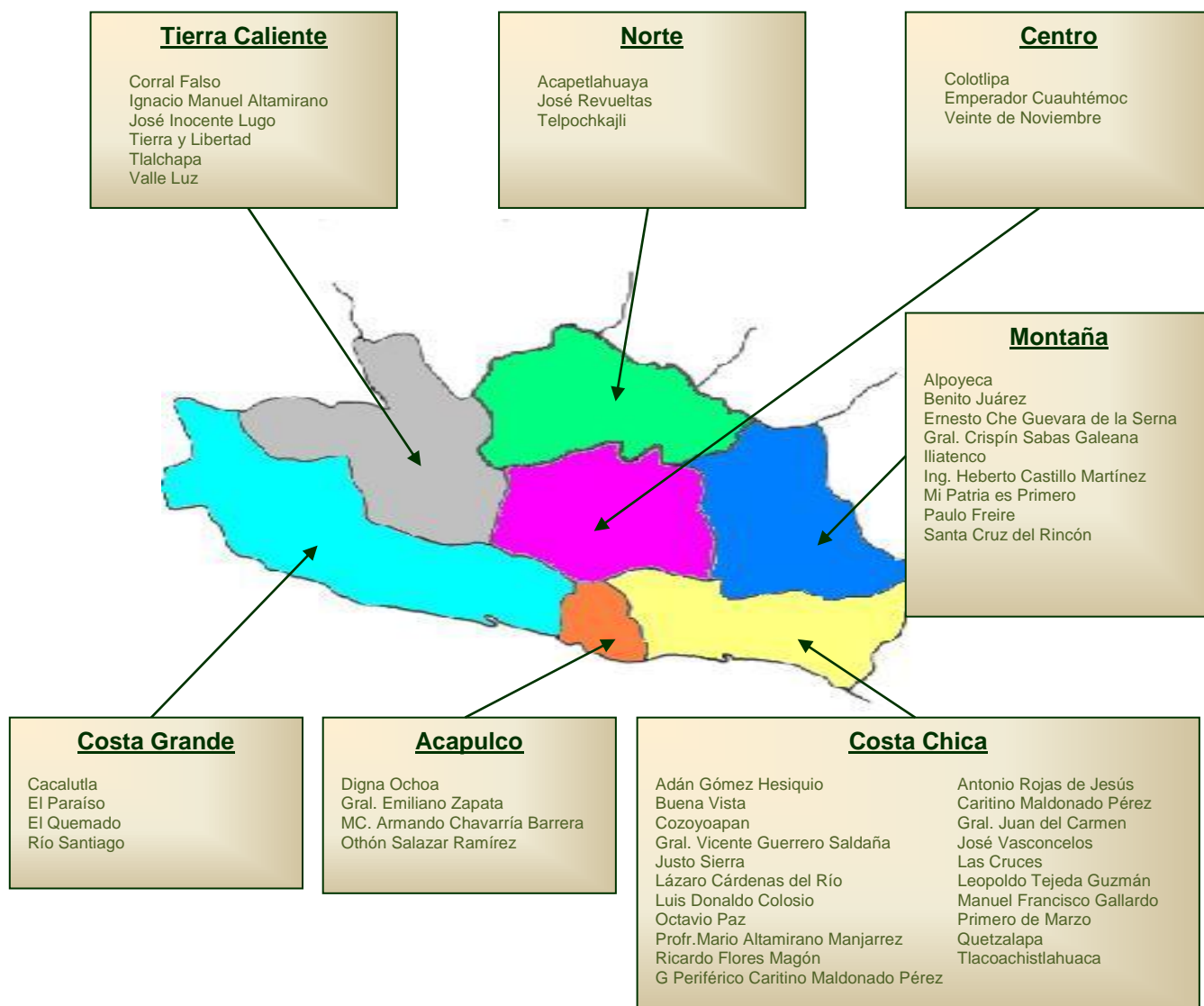


Localización de preparatorias populares por región
Nivel Bachillerato

Unidad académica popular	Región	Municipio	Localidad
	Acapulco		
Digna Ochoa Gral. Emiliano Zapata MC. Armando Chavarría Barrera Othón Salazar Ramírez		Acapulco de Juárez Acapulco de Juárez Acapulco de Juárez Acapulco de Juárez	La Venta La Sabana Lomas de Chapultepec Kilómetro 30
	Centro		
Colotlipa Emperador Cuauhtémoc Veinte de Noviembre		Quechultenango Tixtla de Guerrero Leonardo Bravo	Colotlipa Atliaca Chichihualco
	Costa Chica		
Adán Gómez Hesiquio Antonio Rojas de Jesús Buena Vista Caritino Maldonado Pérez Caritino Maldonado Pérez - grupo periférico Cozoyoapan Gral. Juan del Carmen Gral. Vicente Guerrero Saldaña G Periférico Caritino Maldonado Pérez José Vasconcelos Justo Sierra Las Cruces Lázaro Cárdenas del Río Leopoldo Tejeda Guzmán Luis Donald Colosio Manuel Francisco Gallardo Octavio Paz Primero de Marzo Profr. Mario Altamirano Manjarrez Quetzalapa Ricardo Flores Magón Tlacoachistlahuaca		Ometepec San Luis Acatlán San Luis Acatlán Cuajinicuilapa Cuajinicuilapa Xochistlahuaca Ometepec Tecoanapa Cuajinicuilapa Ometepec Tecoanapa San Marcos Ayutla de los Libres Azoyú San Luis Acatlán San Luis Acatlán San Marcos Ayutla de los Libres San Luis Acatlán Azoyú Ayutla de los Libres Ometepec	Acatepec San José Vista Hermosa Buena Vista Maldonado Miguel Alemán Cozoyoapan Santa María Asunción Pochotillo Miguel Alemán Huajintepec El Pericón Las Cruces El Mezón Juchitán Pazcala del Oro Pueblo Hidalgo Llano Grande Azozuca Tlaxcalixtlahuaca Quetzalapa Ayutla de los Libres Tlacoachistlahuaca
	Costa Grande		
Cacalutla El Paraíso El Quemado Río Santiago		Atoyac de Álvarez Atoyac de Álvarez Atoyac de Álvarez Atoyac de Álvarez	Cacalutla El paraíso El Quemado Río Santiago
	Montaña		
Alpoyeca Benito Juárez Ernesto Che Guevara de la Serna Gral. Crispín Sabas Galeana Iliatenco Ing. Heberto Castillo Martínez Mi Patria es Primero Paulo Freire Santa Cruz del Rincón		Alpoyeca Malinaltepec Malinaltepec Malinaltepec Malinaltepec Acatepec Zapotitlan Tablas Igualapa Malinaltepec	Alpoyeca Paraje Montero Tierra Colorada Colombia de Guadalupe Iliatenco Apetzuca Ayotxtla San Juan de los Llanos Tilapa de Guerrero

Localización de preparatorias populares por región (continuación)
Nivel Bachillerato

Unidad académica popular	Región	Municipio	Localidad
	Norte		
Acapetlahuaya		Gral. Canuto A. Neri	Acapetlahuaya
José Revueltas		Copalillo	Copalillo
Telpochkajli		Tepacoacuilco	San Miguel Tecuiciapan
	Tierra Caliente		
Corral Falso		Ajuchitlan del Progreso	Corral Falso
Ignacio Manuel Altamirano		San Miguel Totolapan	El Terrero
José Inocente Lugo		Ajuchitlan del Progreso	Santa Ana del Águila
Tierra y Libertad		Cuetzala del Progreso	Tlanquizalco
Tlalchapa		Tlalchapa	Tlalchapa
Valle Luz		San Miguel Totolapan	Valle Luz





Matrícula de primer ingreso y reingreso
por unidad académica popular Nivel Bachillerato

Unidad académica popular	Primer Ingreso	%	Reingreso	%	Total	%
Bachillerato	3,751	45.11	4,564	54.89	8,315	100.00
Acapetlahuaya	40	1.07	55	1.21	95	1.14
Adán Gómez Hesiquio	89	2.37	107	2.34	196	2.36
Alpoyeca	68	1.81	73	1.60	141	1.70
Antonio Rojas de Jesús	31	0.83	29	0.64	60	0.72
Benito Juárez	100	2.67	94	2.06	194	2.33
Buena Vista	56	1.49	65	1.42	121	1.46
Cacalutla	22	0.59	35	0.77	57	0.69
Caritino Maldonado Pérez	35	0.93	52	1.14	87	1.05
Caritino Maldonado Pérez – grupo periférico	40	1.07	26	0.57	66	0.79
Colotlipa	114	3.04	135	2.96	249	2.99
Corral Falso	103	2.75	105	2.30	208	2.50
Cozoyoapan	147	3.92	176	3.86	323	3.88
Digna Ochoa	194	5.17	262	5.74	456	5.48
El Paraíso	82	2.19	87	1.91	169	2.03
El Quemado	20	0.53	47	1.03	67	0.81
Emperador Cuauhtémoc	233	6.21	245	5.37	478	5.75
Ernesto Che Guevara de la Serna	35	0.93	49	1.07	84	1.01
Gral. Crispín Sabas Galeana	36	0.96	24	0.53	60	0.72
Gral. Emiliano Zapata	104	2.77	130	2.85	234	2.81
Gral. Juan del Carmen	50	1.33	52	1.14	102	1.23
Gral. Vicente Guerrero Saldaña	23	0.61	33	0.72	56	0.67
Ignacio Manuel Altamirano	36	0.96	38	0.83	74	0.89
Iliatenco	150	4.00	214	4.69	364	4.38
Ing. Heberto Castillo Martínez	65	1.73	55	1.21	120	1.44
José Inocente Lugo	98	2.61	93	2.04	191	2.30
José Revueltas	130	3.47	97	2.13	227	2.73
José Vasconcelos	16	0.43	28	0.61	44	0.53
Justo Sierra	99	2.64	141	3.09	240	2.89
Las Cruces	54	1.44	62	1.36	116	1.40
Lázaro Cárdenas del Río	60	1.60	85	1.86	145	1.74
Leopoldo Tejeda Guzmán	50	1.33	87	1.91	137	1.65
Luis Donald Colosio	42	1.12	50	1.10	92	1.11
Manuel Francisco Gallardo	113	3.01	149	3.26	262	3.15
MC. Armando Chavarría Barrera	48	1.28	39	0.85	87	1.05
Mi Patria es Primero	29	0.77	49	1.07	78	0.94
Octavio Paz	94	2.51	120	2.63	214	2.57
Othón Salazar Ramírez	57	1.52	115	2.52	172	2.07
Paulo Freire	76	2.03	86	1.88	162	1.95
Primero de Marzo	59	1.57	83	1.82	142	1.71
Prof. Mario Altamirano Manjarrez	24	0.64	53	1.16	77	0.93
Quetzalapa	34	0.91	66	1.45	100	1.20
Ricardo Flores Magón	152	4.05	189	4.14	341	4.10
Río Santiago	34	0.91	95	2.08	129	1.55
Santa Cruz del Rincón	75	2.00	150	3.29	225	2.71
Telpochkajli	58	1.55	61	1.34	119	1.43
Tierra y Libertad	46	1.23	59	1.29	105	1.26
Tlacoachistlahuaca	170	4.53	222	4.86	392	4.71
Tlalchapa	96	2.56	66	1.45	162	1.95
Valle Luz	62	1.65	60	1.31	122	1.47
Veinte de Noviembre	102	2.72	71	1.56	173	2.08

Matrícula por región de primer ingreso y reingreso
por unidad académica popular Nivel Bachillerato

Unidad académica popular	Primer Ingreso	%	Reingreso	%	Total	%
Bachillerato	3,751	45.11	4,564	54.89	8,315	100.00
Acapulco	403	10.74	546	11.96	949	11.41
Digna Ochoa	194	48.14	262	47.99	456	48.05
Gral. Emiliano Zapata	104	25.81	130	23.81	234	24.66
MC. Armando Chavarría Barrera	48	11.91	39	7.14	87	9.17
Othón Salazar Ramírez	57	14.14	115	21.06	172	18.12
Centro	449	11.97	451	9.88	900	10.82
Colotlipa	114	25.39	135	29.93	249	27.67
Emperador Cuauhtémoc	233	51.89	245	54.32	478	53.11
Veinte de Noviembre	102	22.72	71	15.74	173	19.22
Costa Chica	1,438	38.34	1,875	41.08	3,313	39.84
Adán Gómez Hesiquio	89	6.19	107	5.71	196	5.92
Antonio Rojas de Jesús	31	2.16	29	1.55	60	1.81
Buena Vista	56	3.89	65	3.47	121	3.65
Caritino Maldonado Pérez	35	2.43	52	2.77	87	2.63
Caritino Maldonado Pérez - grupo periférico	40	2.78	26	1.39	66	1.99
Cozoyoapan	147	10.22	176	9.39	323	9.75
Gral. Juan del Carmen	50	3.48	52	2.77	102	3.08
Gral. Vicente Guerrero Saldaña	23	1.60	33	1.76	56	1.69
José Vasconcelos	16	1.11	28	1.49	44	1.33
Justo Sierra	99	6.88	141	7.52	240	7.24
Las Cruces	54	3.76	62	3.31	116	3.50
Lázaro Cárdenas del Río	60	4.17	85	4.53	145	4.38
Leopoldo Tejeda Guzmán	50	3.48	87	4.64	137	4.14
Luis Donaldo Colosio	42	2.92	50	2.67	92	2.78
Manuel Francisco Gallardo	113	7.86	149	7.95	262	7.91
Octavio Paz	94	6.54	120	6.40	214	6.46
Primero de Marzo	59	4.10	83	4.43	142	4.29
Prof. Mario Altamirano Manjarrez	24	1.67	53	2.83	77	2.32
Quetzalapa	34	2.36	66	3.52	100	3.02
Ricardo Flores Magón	152	10.57	189	10.08	341	10.29
Tlacoachistlahuaca	170	11.82	222	11.84	392	11.83
Costa Grande	158	4.21	264	5.78	422	5.08
Cacalutla	22	13.92	35	13.26	57	13.51
El Paraíso	82	51.90	87	32.95	169	40.05
El Quemado	20	12.66	47	17.80	67	15.88
Río Santiago	34	21.52	95	35.98	129	30.57
Montaña	634	16.90	794	17.40	1,428	17.17
Alpoyeca	68	10.73	73	9.19	141	9.87
Benito Juárez	100	15.77	94	11.84	194	13.59
Ernesto Che Guevara de la Serna	35	5.52	49	6.17	84	5.88
Gral. Crispín Sabas Galeana	36	5.68	24	3.02	60	4.20
Iliatenco	150	23.66	214	26.95	364	25.49
Ing. Heberto Castillo Martínez	65	10.25	55	6.93	120	8.40
Mi Patria es Primero	29	4.57	49	6.17	78	5.46
Paulo Freire	76	11.99	86	10.83	162	11.34
Santa Cruz del Rincón	75	11.83	150	18.89	225	15.76
Norte	228	6.08	213	4.67	441	5.30
Acapetlahuaya	40	17.54	55	25.82	95	21.54
José Revueltas	130	57.02	97	45.54	227	51.47
Telpochkajli	58	25.44	61	28.64	119	26.98
Tierra Caliente	441	11.76	421	9.22	862	10.37
Corral Falso	103	23.36	105	24.94	208	24.13
Ignacio Manuel Altamirano	36	8.16	38	9.03	74	8.58
José Inocente Lugo	98	22.22	93	22.09	191	22.16
Tierra y Libertad	46	10.43	59	14.01	105	12.18
Tlalchapa	96	21.77	66	15.68	162	18.79
Valle Luz	62	14.06	60	14.25	122	14.15



Matrícula por grado escolar
unidades académicas populares Nivel Bachillerato

Unidad académica popular	Primero		Segundo		Tercero		Total	
		%		%		%		%
Bachillerato	3,751	45.11	2,680	32.23	1,884	22.66	8,315	100.00
Acapetlahuaya	40	1.07	29	1.08	26	1.38	95	1.14
Adán Gómez Hesiquio	89	2.37	63	2.35	44	2.34	196	2.36
Alpoyeca	68	1.81	33	1.23	40	2.12	141	1.70
Antonio Rojas de Jesús	31	0.83	16	0.60	13	0.69	60	0.72
Benito Juárez	100	2.67	56	2.09	38	2.02	194	2.33
Buena Vista	56	1.49	39	1.46	26	1.38	121	1.46
Cacalutla	22	0.59	21	0.78	14	0.74	57	0.69
Caritino Maldonado Pérez	35	0.93	22	0.82	30	1.59	87	1.05
Caritino Maldonado Pérez - grupo periférico	40	1.07	16	0.60	10	0.53	66	0.79
Colotlipa	114	3.04	77	2.87	58	3.08	249	2.99
Corral Falso	103	2.75	57	2.13	48	2.55	208	2.50
Cozoyoapan	147	3.92	112	4.18	64	3.40	323	3.88
Digna Ochoa	194	5.17	170	6.34	92	4.88	456	5.48
El Paraíso	82	2.19	68	2.54	19	1.01	169	2.03
El Quemado	20	0.53	25	0.93	22	1.17	67	0.81
Emperador Cuauhtémoc	233	6.21	133	4.96	112	5.94	478	5.75
Ernesto Che Guevara de la Serna	35	0.93	32	1.19	17	0.90	84	1.01
Gral. Crispín Sabas Galeana	36	0.96	11	0.41	13	0.69	60	0.72
Gral. Emiliano Zapata	104	2.77	81	3.02	49	2.60	234	2.81
Gral. Juan del Carmen	50	1.33	28	1.04	24	1.27	102	1.23
Gral. Vicente Guerrero Saldaña	23	0.61	20	0.75	13	0.69	56	0.67
Ignacio Manuel Altamirano	36	0.96	20	0.75	18	0.96	74	0.89
Iliatenco	150	4.00	145	5.41	69	3.66	364	4.38
Ing. Heberto Castillo Martínez	65	1.73	40	1.49	15	0.80	120	1.44
José Inocente Lugo	98	2.61	48	1.79	45	2.39	191	2.30
José Revueltas	130	3.47	71	2.65	26	1.38	227	2.73
José Vasconcelos	16	0.43	13	0.49	15	0.80	44	0.53
Justo Sierra	99	2.64	87	3.25	54	2.87	240	2.89
Las Cruces	54	1.44	40	1.49	22	1.17	116	1.40
Lázaro Cárdenas del Río	60	1.60	42	1.57	43	2.28	145	1.74
Leopoldo Tejeda Guzmán	50	1.33	57	2.13	30	1.59	137	1.65
Luis Donaldo Colosio	42	1.12	29	1.08	21	1.11	92	1.11
Manuel Francisco Gallardo	113	3.01	82	3.06	67	3.56	262	3.15
MC. Armando Chavarría Barrera	48	1.28	18	0.67	21	1.11	87	1.05
Mi Patria es Primero	29	0.77	26	0.97	23	1.22	78	0.94
Octavio Paz	94	2.51	71	2.65	49	2.60	214	2.57
Othón Salazar Ramírez	57	1.52	50	1.87	65	3.45	172	2.07
Paulo Freire	76	2.03	49	1.83	37	1.96	162	1.95
Primero de Marzo	59	1.57	57	2.13	26	1.38	142	1.71
Prof. Mario Altamirano Manjarrez	24	0.64	32	1.19	21	1.11	77	0.93
Quetzalapa	34	0.91	41	1.53	25	1.33	100	1.20
Ricardo Flores Magón	152	4.05	96	3.58	93	4.94	341	4.10
Río Santiago	34	0.91	38	1.42	57	3.03	129	1.55
Santa Cruz del Rincón	75	2.00	100	3.73	50	2.65	225	2.71
Telpochkajli	58	1.55	45	1.68	16	0.85	119	1.43
Tierra y Libertad	46	1.23	28	1.04	31	1.65	105	1.26
Tlacoachistlahuaca	170	4.53	113	4.22	109	5.79	392	4.71
Tlalchapa	96	2.56	38	1.42	28	1.49	162	1.95
Valle Luz	62	1.65	52	1.94	8	0.42	122	1.47
Veinte de Noviembre	102	2.72	43	1.60	28	1.49	173	2.08

Matrícula por sexo
unidades académicas populares Nivel Bachillerato

Unidad académica popular	Hombres	%	Mujeres	%	Total	%
Bachillerato	4,163	50.07	4,152	49.93	8,315	100.00
Acapetlahuaya	51	1.23	44	1.06	95	1.14
Adán Gómez Hesiquio	88	2.11	108	2.60	196	2.36
Alpoyeca	70	1.68	71	1.71	141	1.70
Antonio Rojas de Jesús	26	0.62	34	0.82	60	0.72
Benito Juárez	120	2.88	74	1.78	194	2.33
Buena Vista	63	1.51	58	1.40	121	1.46
Cacalutla	19	0.46	38	0.92	57	0.69
Caritino Maldonado Pérez	32	0.77	55	1.32	87	1.05
Caritino Maldonado Pérez - grupo periférico	32	0.77	34	0.82	66	0.79
Colotlipa	128	3.07	121	2.91	249	2.99
Corral Falso	94	2.26	114	2.75	208	2.50
Cozoyoapan	140	3.36	183	4.41	323	3.88
Digna Ochoa	244	5.86	212	5.11	456	5.48
El Paraíso	91	2.19	78	1.88	169	2.03
El Quemado	42	1.01	25	0.60	67	0.81
Emperador Cuauhtémoc	237	5.69	241	5.80	478	5.75
Ernesto Che Guevara de la Serna	41	0.98	43	1.04	84	1.01
Gral. Crispín Sabas Galeana	31	0.74	29	0.70	60	0.72
Gral. Emiliano Zapata	121	2.91	113	2.72	234	2.81
Gral. Juan del Carmen	56	1.35	46	1.11	102	1.23
Gral. Vicente Guerrero Saldaña	27	0.65	29	0.70	56	0.67
Ignacio Manuel Altamirano	38	0.91	36	0.87	74	0.89
Iliatenco	190	4.56	174	4.19	364	4.38
Ing. Heberto Castillo Martínez	65	1.56	55	1.32	120	1.44
José Inocente Lugo	93	2.23	98	2.36	191	2.30
José Revueltas	109	2.62	118	2.84	227	2.73
José Vasconcelos	18	0.43	26	0.63	44	0.53
Justo Sierra	125	3.00	115	2.77	240	2.89
Las Cruces	63	1.51	53	1.28	116	1.40
Lázaro Cárdenas del Río	73	1.75	72	1.73	145	1.74
Leopoldo Tejeda Guzmán	84	2.02	53	1.28	137	1.65
Luis Donaldo Colosio	48	1.15	44	1.06	92	1.11
Manuel Francisco Gallardo	144	3.46	118	2.84	262	3.15
MC. Armando Chavarría Barrera	37	0.89	50	1.20	87	1.05
Mi Patria es Primero	41	0.98	37	0.89	78	0.94
Octavio Paz	117	2.81	97	2.34	214	2.57
Othón Salazar Ramírez	87	2.09	85	2.05	172	2.07
Paulo Freire	81	1.95	81	1.95	162	1.95
Primero de Marzo	84	2.02	58	1.40	142	1.71
Prof. Mario Altamirano Manjarrez	39	0.94	38	0.92	77	0.93
Quetzalapa	47	1.13	53	1.28	100	1.20
Ricardo Flores Magón	148	3.56	193	4.65	341	4.10
Río Santiago	51	1.23	78	1.88	129	1.55
Santa Cruz del Rincón	103	2.47	122	2.94	225	2.71
Telpochkajli	49	1.18	70	1.69	119	1.43
Tierra y Libertad	54	1.30	51	1.23	105	1.26
Tlacoachistlahuaca	191	4.59	201	4.84	392	4.71
Tlalchapa	89	2.14	73	1.76	162	1.95
Valle Luz	61	1.47	61	1.47	122	1.47
Veinte de Noviembre	81	1.95	92	2.22	173	2.08



Matrícula por edad
por unidad académica popular Nivel Bachillerato



Unidad académica popular	E d a d												Total
	14 y -	15	16	17	18	19	20	21	22	23	24	25 y +	
Bachillerato	116	1,696	2,224	2,232	1,276	455	145	59	24	15	16	57	8,315
Acapetlahuaya	0	0	25	25	42	3	0	0	0	0	0	0	95
Adán Gómez Hesiquio	0	42	57	36	52	9	0	0	0	0	0	0	196
Alpoyeca	0	23	40	27	26	11	6	1	1	1	1	4	141
Antonio Rojas de Jesús	0	14	18	19	4	4	0	0	0	0	0	1	60
Benito Juárez	0	44	66	36	29	11	4	3	1	0	0	0	194
Buena Vista	1	13	45	28	21	6	4	1	0	0	1	1	121
Cacalutla	0	0	11	17	23	5	1	0	0	0	0	0	57
Caritino Maldonado Pérez	0	13	11	27	18	12	3	2	0	1	0	0	87
Caritino Maldonado Pérez – gpo.periférico	1	16	9	11	14	3	4	0	0	1	2	5	66
Colotlipa	0	25	85	77	54	8	0	0	0	0	0	0	249
Corral Falso	0	74	40	77	17	0	0	0	0	0	0	0	208
Cozoyoapan	0	63	88	86	65	12	4	3	0	2	0	0	323
Digna Ochoa	82	90	62	95	59	28	14	11	6	4	4	1	456
El Paraíso	0	25	50	82	12	0	0	0	0	0	0	0	169
El Quemado	0	0	15	5	25	22	0	0	0	0	0	0	67
Emperador Cuauhtémoc	1	87	137	119	80	25	14	8	3	2	0	2	478
Ernesto Che Guevara de la Serna	0	16	25	22	12	1	6	0	0	0	1	1	84
Gral. Crispín Sabas Galeana	0	17	13	14	11	5	0	0	0	0	0	0	60
Gral. Emiliano Zapata	0	47	72	58	27	12	9	0	5	1	0	3	234
Gral. Juan del Carmen	0	21	27	43	11	0	0	0	0	0	0	0	102
Gral. Vicente Guerrero Saldaña	0	10	19	17	8	1	0	0	0	0	0	1	56
Ignacio Manuel Altamirano	0	14	23	21	10	6	0	0	0	0	0	0	74
Iliatenco	3	102	131	89	26	6	3	2	0	1	1	0	364
Ing. Heberto Castillo Martínez	3	35	14	33	17	15	3	0	0	0	0	0	120
José Inocente Lugo	0	47	62	48	25	5	3	1	0	0	0	0	191
José Revueltas	0	28	47	103	48	1	0	0	0	0	0	0	227
José Vasconcelos	0	10	14	14	3	2	1	0	0	0	0	0	44
Justo Sierra	0	39	78	75	25	16	2	3	0	0	0	2	240
Las Cruces	3	32	40	25	10	2	2	1	0	0	0	1	116
Lázaro Cárdenas del Río	1	32	36	45	17	5	2	1	0	0	0	6	145
Leopoldo Tejeda Guzmán	1	41	30	39	22	4	0	0	0	0	0	0	137
Luis Donaldo Colosio	0	14	25	28	16	5	3	1	0	0	0	0	92
Manuel Francisco Gallardo	0	39	65	82	51	15	8	0	2	0	0	0	262
MC. Armando Chavarría Barrera	0	27	20	25	10	4	0	0	1	0	0	0	87
Mi Patria es Primero	0	5	19	26	9	9	5	2	1	2	0	0	78
Octavio Paz	0	47	76	50	31	6	4	0	0	0	0	0	214
Othón Salazar Ramírez	0	30	60	40	22	4	2	0	0	0	2	12	172
Paulo Freire	10	42	50	45	10	4	1	0	0	0	0	0	162
Primero de Marzo	0	43	58	29	10	2	0	0	0	0	0	0	142
Prof. Mario Altamirano Manjarrez	0	4	15	30	21	5	1	1	0	0	0	0	77
Quetzalapa	1	29	32	26	9	1	1	0	1	0	0	0	100
Ricardo Flores Magón	1	76	87	102	47	20	5	2	1	0	0	0	341
Río Santiago	0	0	15	36	21	57	0	0	0	0	0	0	129
Santa Cruz del Rincón	0	51	80	65	20	9	0	0	0	0	0	0	225
Telpochkajli	0	56	19	27	9	8	0	0	0	0	0	0	119
Tierra y Libertad	0	26	34	29	12	4	0	0	0	0	0	0	105
Tlacoachistlahuaca	8	91	38	65	95	51	25	15	1	0	2	1	392
Tlalchapa	0	0	50	56	48	8	0	0	0	0	0	0	162
Valle Luz	0	15	40	28	15	2	4	1	0	0	2	15	122
Veinte de Noviembre	0	81	51	30	7	1	1	0	1	0	0	1	173

Tasa de crecimiento Unidades Académicas Populares

Unidad académica	Ciclo escolar		Crecimiento	%
	2010 - 2011	2011 - 2012		
Bachillerato	5,876	8,315	2,439	41.51
Acapetlahuaya	83	95	12	14.46
Adán Gómez Hesiquio	213	196	-17	-7.98
Alpoyeca	149	141	-8	-5.37
Antonio Rojas de Jesús	31	60	29	93.55
Benito Juárez	0	194	194	100.00
Buena Vista	94	121	27	28.72
Cacalutla	41	57	16	39.02
Caritino Maldonado Pérez	81	87	6	7.41
Caritino Maldonado Pérez – grupo periférico	46	66	20	43.48
Colotlipa	219	249	30	13.70
Corral Falso	0	208	208	100.00
Cozoyoapan	279	323	44	15.77
Digna Ochoa	314	456	142	45.22
El Paraíso	130	169	39	30.00
El Quemado	62	67	5	8.06
Emperador Cuauhtémoc	300	478	178	59.33
Ernesto Che Guevara de la Serna	70	84	14	20.00
Gral. Crispín Sabas Galeana	0	60	60	100.00
Gral. Emiliano Zapata	251	234	-17	-6.77
Gral. Juan del Carmen	0	102	102	100.00
Gral. Vicente Guerrero Saldaña	52	56	4	7.69
Ignacio Manuel Altamirano	0	74	74	100.00
Iliatenco	296	364	68	22.97
Ing. Heberto Castillo Martínez	77	120	43	55.84
José Inocente Lugo	168	191	23	13.69
José Revueltas	130	227	97	74.62
José Vasconcelos	56	44	-12	-21.43
Justo Sierra	200	240	40	20.00
Las Cruces	0	116	116	100.00
Lázaro Cárdenas del Río	122	145	23	18.85
Leopoldo Tejeda Guzmán	0	137	137	100.00
Luis Donald Colosio	0	92	92	100.00
Manuel Francisco Gallardo	0	262	262	100.00
MC. Armando Chavarria Barrera	89	87	-2	-2.25
Mi Patria es Primero	74	78	4	5.41
Octavio Paz	195	214	19	9.74
Othón Salazar Ramírez	155	172	17	10.97
Paulo Freire	173	162	-11	-6.36
Primero de Marzo	141	142	1	0.71
Prof. Mario Altamirano Manjarrez	75	77	2	2.67
Quetzalapa	111	100	-11	-9.91
Ricardo Flores Magón	315	341	26	8.25
Río Santiago	133	129	-4	-3.01
Santa Cruz del Rincón	260	225	-35	-13.46
Tepochkajli	0	119	119	100.00
Tierra y Libertad	90	105	15	16.67
Tlacoachistlahuaca	352	392	40	11.36
Tlalchapa	115	162	47	40.87
Valle Luz	0	122	122	100.00
Veinte de Noviembre	134	173	39	29.10



Investigación



Proyectos de investigación por nivel educativo, institutos y centro de trabajo

Tipo de unidad académica o centro de trabajo	Unidades	%	Proyectos	%
Unidades Académicas Nivel Superior y Posgrado	35	81.3	146	84.9
Unidades Académicas Nivel Medio Superior	2	4.7	4	2.3
Institutos y Centros de Investigación	6	14.0	22	12.8
Total:	43	100.0	172	100.0

Fuente: Dirección de Investigación Científica. UAG



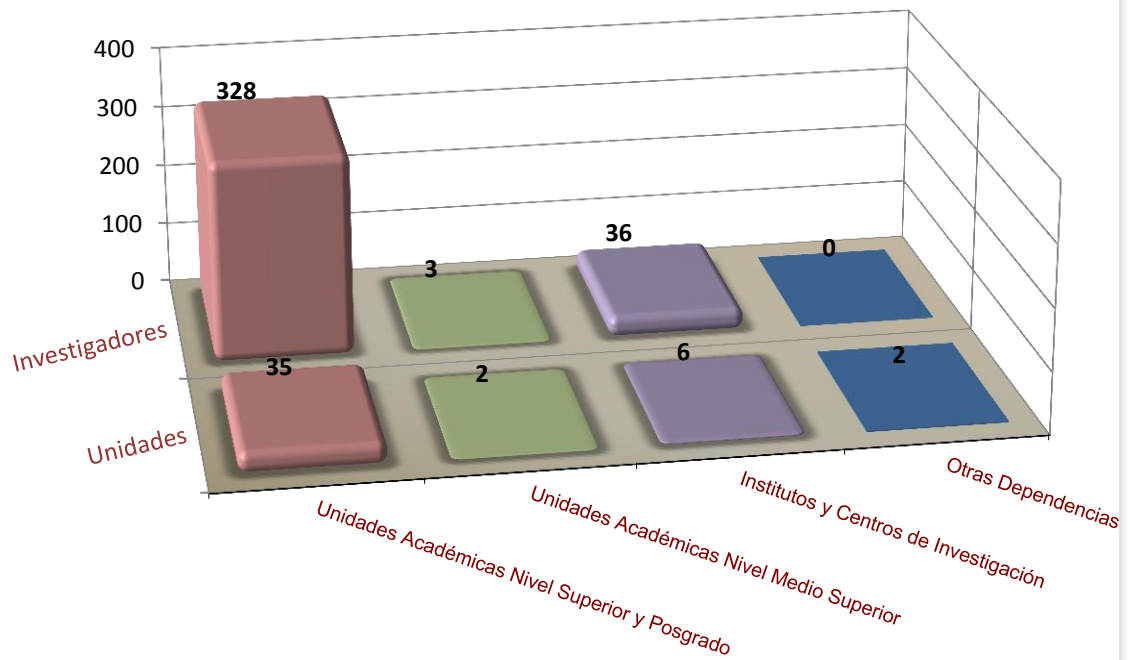


Investigadores por nivel educativo, institutos y centros de trabajo

Tipo de unidad académica o centro de trabajo	Unidades	Investigadores
Unidades Académicas Nivel Superior y Posgrado	35	328
Unidades Académicas Nivel Medio Superior	2	3
Institutos y Centros de Investigación	6	36
Otras Dependencias de la UAG	0	2
Total:	43	369

Fuente: Dirección de Investigación Científica. UAG

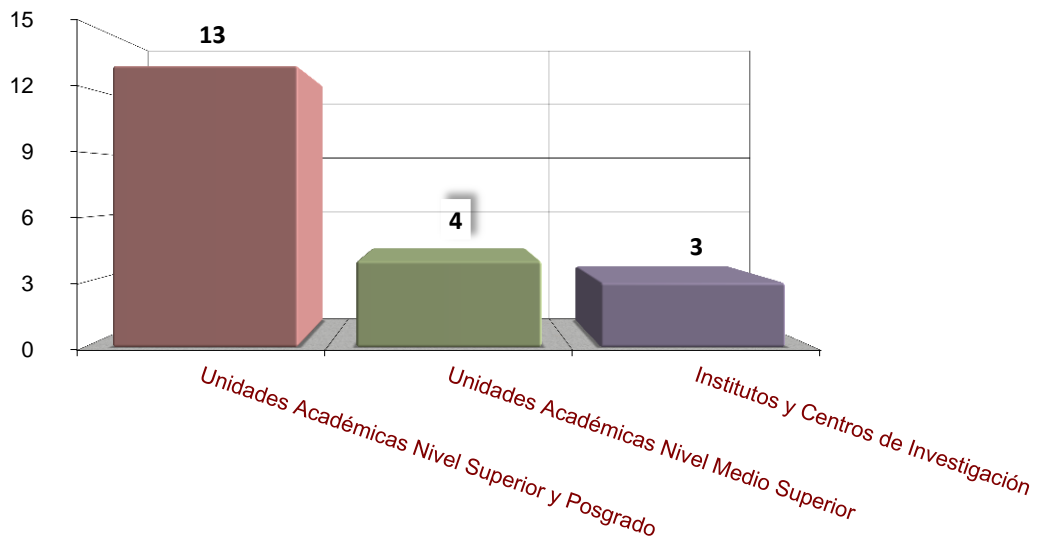
Investigadores por nivel educativo



Investigaciones concluidas por nivel educativo, institutos y centro de trabajo

Tipo de unidad académica o centro de trabajo	Investigaciones
Unidades Académicas Nivel Superior y Posgrado	13
Unidades Académicas Nivel Medio Superior	4
Institutos y Centros de Investigación	3
Total:	20

Fuente: Dirección de Investigación Científica. UAG

Investigaciones concluidas

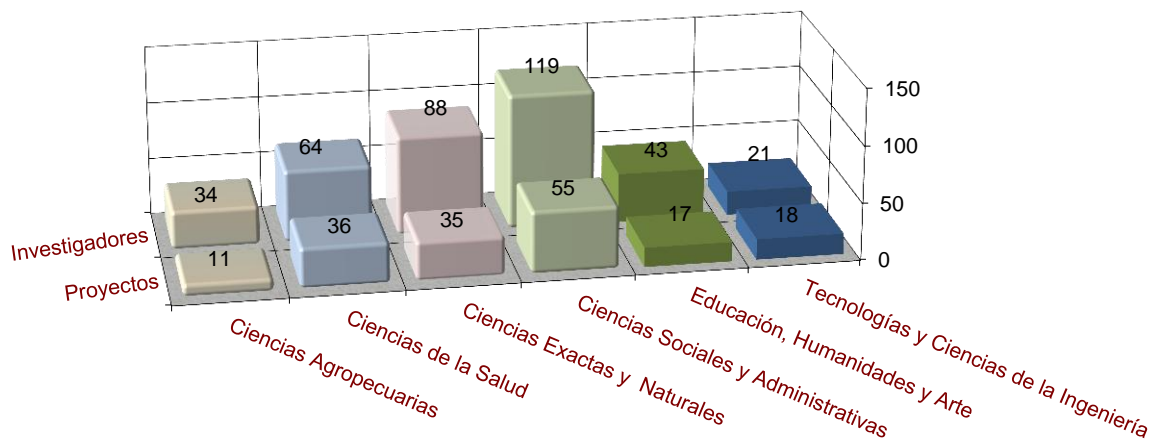


Proyectos e investigadores por áreas del conocimiento

Área del conocimiento	Proyectos	Investigadores
Ciencias Agropecuarias	11	34
Ciencias de la Salud	36	64
Ciencias Exactas y Naturales	35	88
Ciencias Sociales y Administrativas	55	119
Educación, Humanidades y Arte	17	43
Tecnologías y Ciencias de la Ingeniería	18	21
Total:	172	369

Fuente: Dirección de Investigación Científica. UAG

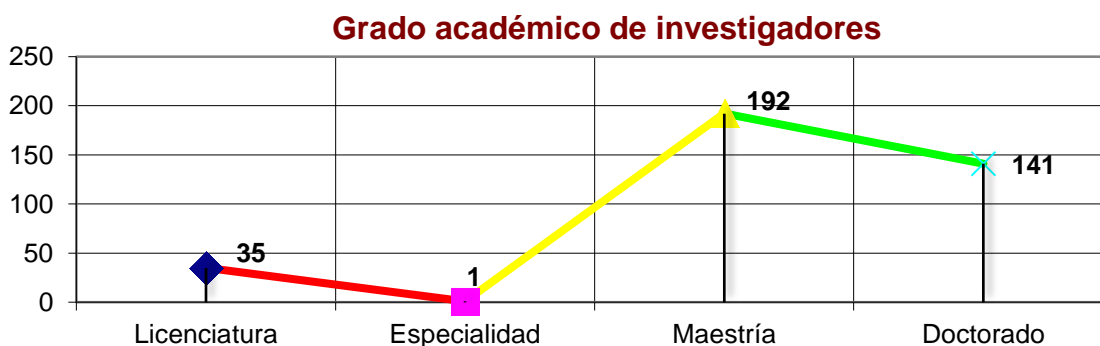
Proyectos e investigadores por áreas del conocimiento



Investigadores con proyecto registrado por grado académico y unidad educativa

Unidad académica o centro de trabajo	Grado académico				Total
	Licenciatura	Especialidad	Maestría	Doctorado	
Antropología Social	1	0	0	0	1
Arquitectura y Urbanismo	6	0	5	7	18
Centro de Investigación en Enfermedades Tropicales	0	0	4	2	6
Centro de Investigación y Posgrado en Estudios	0	0	2	6	8
Ciencias Administrativas y Contables	0	0	9	1	10
Ciencias Agropecuarias y Ambientales	3	0	8	6	17
Ciencias Ambientales	3	0	7	1	11
Ciencias de la Comunicación	2	0	7	2	11
Ciencias de la Educación	0	0	2	4	6
Ciencias de la Tierra	0	0	6	8	14
Ciencias del Desarrollo Regional	0	0	3	14	17
Ciencias Económicas	0	0	6	2	8
Ciencias Naturales	3	0	6	5	14
Ciencias Químico Biológicas	1	0	6	17	24
Ciencias Sociales	0	0	1	1	2
Ciencias y Tecnologías de la Información	0	0	5	1	6
Derecho	0	0	3	0	3
Ecología Marina	1	0	6	7	14
Enfermería 1	1	1	12	2	16
Filosofía y Letras	4	0	12	7	23
Ingeniería	0	0	15	4	19
Instituto de Investigación Científica: Área Ciencias Naturales	0	0	4	2	6
Instituto de Investigación Científica: Área Humanístico Social	2	0	2	1	5
Instituto Internacional de Estudios Políticos Avanzados	0	0	4	5	9
Lenguas Extranjeras	0	0	1	1	2
Matemáticas	0	0	11	7	18
Medicina	0	0	2	0	2
Medicina Veterinaria y Zootecnia	0	0	15	4	19
Odontología	2	0	6	1	9
Preparatorias 7 y 13	0	0	3	0	3
Psicología	1	0	8	1	10
Sociología	1	0	3	1	5
Turismo	4	0	8	9	21
Turismo - maestría	0	0	0	2	2
Unidad de Estudios de Posgrado e Investigación	0	0	0	7	7
Unidad de Investigación Especializada en Microbiología	0	0	0	3	3
Total :	35	1	192	141	369

Fuente: Dirección de Investigación Científica. UAG





Investigadores de la UAG inscritos en el
Sistema Nacional de Investigadores por unidad académica

Unidad académica	Nivel			Total
	I	II	Candidato	
Arquitectura y Urbanismo	2	0	1	3
Ciencias Agropecuarias y Ambientales	1	0	1	2
Ciencias de la Tierra	3	1	2	6
Ciencias del Desarrollo Regional	3	0	1	4
Ciencias Químico Biológicas	8	0	4	12
Derecho y Ciencias Sociales	2	0	0	2
Ecología Marina	2	0	0	2
Enfermería No. 4	1	0	0	1
Filosofía y Letras	2	0	0	2
Ingeniería	1	0	0	1
Matemáticas	4	0	6	10
Medicina Veterinaria y Zootecnia	1	0	0	1
Turismo	0	0	1	1
Centro de investigación en Enfermedades Tropicales	2	0	1	3
Centro de Inv. y Posgrado en Estudios Socioterritoriales	1	0	0	1
Instituto Internacional de Estudios Políticos Avanzados – “IMA”	1	0	0	1
Total:	34	1	17	52

Fuente: Dirección de Investigación Científica. UAG

Proyectos financiados SEP - PROMEP
por área del conocimiento 2011

Área del conocimiento	Proyectos aprobados
Ciencias de la Salud y Biológicas	1
Ciencias Exactas y Naturales	3
Ciencias Sociales y Administrativas	1
Educación, Humanidades y Arte	1
Tecnologías y Ciencias de la Ingeniería	1
Total:	7

Fuente: Dirección de Investigación Científica. UAG

Unidades académicas agrupadas por DES y área del conocimiento

Área del conocimiento	DES	Unidad académica
Ciencias Sociales y Administrativas	1. Ciencias Sociales y Políticas	1 Ciencias Sociales
		2 Instituto Internacional de Estudios Políticos Avanzados "Ignacio Manuel Altamirano"
	2. Derecho	3 Derecho
	3. Ciencias Administrativas, Contables y Turísticas	4 Contaduría y Administración
		5 Turismo
4. Ciencias del Desarrollo Regional	6 Unidad de Estudios de Posgrado e Investigación	
Ingeniería y Tecnología	5. Área de Ingeniería - Chilpancingo	7 Ciencias del Desarrollo Regional
	6. Escuela Superior de Arquitectura y Urbanismo	8 Ingeniería
		9 Arquitectura y Urbanismo
Ciencias de la Salud	7. Ciencias de la Salud	10 Centro de Investigación de Enfermedades Tropicales
		11 Medicina
		12 Odontología
	8. Enfermería	13 Enfermería No. 1
		14 Enfermería No. 2
Educación y Humanidades	9. Ciencias Sociales y Humanidades	15 Enfermería No. 3
		16 Enfermería No. 4
		17 Antropología Social
		18 Centro de Investigación y Posgrado en Estudios Socioterritoriales
		19 Ciencias de la Comunicación
		20 Ciencias de la Educación
		21 Ciencias Económicas
22 Filosofía y Letras		
23 Instituto de Investigación Científica, Área Humanística Social		
Ciencias Agropecuarias	10. Ciencias Agropecuarias	24 Ciencias Agropecuarias y Ambientales
		25 Medicina Veterinaria y Zootecnia
Ciencias Exactas y Naturales	11. Matemáticas	26 Matemáticas
	12. Ciencias Naturales	27 Ciencias de la Tierra
		- Ciencias Agropecuarias y Ambientales
	13. Ciencias Químicas, Biológicas y Biomédicas	28 Ecología Marina
		29 Ciencias Químico Biológicas
		30 Instituto de Investigación Científica, Área Ciencias Naturales
		31 Unidad de Investigación Especializada en Microbiología

Fuente: Dirección General de Planeación y Evaluación Institucional

Cuerpos académicos por unidad académica - 2011

Dependencia de educación superior	Cuerpos Académicos			Total
	Consolidado	En consolidación	En formación	
DES: Área de Ingeniería – Chilpancingo	0	0	3	3
DES: Ciencias Administrativas, Contables y Turísticas	0	3	7	10
DES: Ciencias Agropecuarias	0	1	3	4
DES: Ciencias de la Salud	0	2	6	8
DES: Ciencias del Desarrollo Regional	2	1	0	3
DES: Ciencias Naturales	0	3	3	6
DES: Ciencias Químicas Biológicas y Biomédicas	2	2	4	8
DES: Ciencias Sociales y Humanidades	1	2	12	15
DES: Ciencias Sociales y Políticas	0	2	8	10
DES: Enfermería	0	2	6	8
DES: Escuela Superior de Arquitectura y Urbanismo - Chilpancingo	0	1	5	6
DES: Facultad de Derecho	0	0	1	1
DES: Matemáticas	1	2	7	10
Total	6	21	65	92

Cuerpos académicos (CA), líneas de generación y aplicación
del conocimiento (LGAC) por grado de consolidación 2011

Dependencia de educación superior	Cuerpos académicos	Integrantes	Líneas de generación y aplicación del conocimiento
Grado: consolidado			
DES: Ciencias del Desarrollo Regional	2	12	2
DES: Ciencias Químicas Biológicas y Biomédicas	2	12	3
DES: Ciencias Sociales y Humanidades	1	7	2
DES: Matemáticas	1	4	2
	6	35	9
Grado: en consolidación			
DES: Ciencias Administrativas, Contables y Turísticas	3	15	4
DES: Ciencias Agropecuarias	1	6	3
DES: Ciencias de la Salud	2	10	4
DES: Ciencias del Desarrollo Regional	1	5	1
DES: Ciencias Naturales	3	12	5
DES: Ciencias Químicas Biológicas y Biomédicas	2	8	4
DES: Ciencias Sociales y Humanidades	2	12	5
DES: Ciencias Sociales y Políticas	2	11	4
DES: Enfermería	2	11	3
DES: Escuela Superior de Arquitectura y Urbanismo - Chilpancingo	1	4	1
DES: Matemáticas	2	12	5
	21	106	39
Grado: en formación			
DES: Área de Ingeniería – Chilpancingo	3	18	4
DES: Ciencias Administrativas, Contables y Turísticas	7	33	9
DES: Ciencias Agropecuarias	3	14	3
DES: Ciencias de la Salud	6	27	7
DES: Ciencias Naturales	3	15	6
DES: Ciencias Químicas Biológicas y Biomédicas	4	19	6
DES: Ciencias Sociales y Humanidades	12	64	14
DES: Ciencias Sociales y Políticas	8	31	11
DES: Enfermería	6	33	10
DES: Escuela Superior de Arquitectura y Urbanismo - Chilpancingo	5	20	6
DES: Facultad de Derecho	1	4	1
DES: Matemáticas	7	33	11
	65	311	88
Total	92	452	136

Fuente: Dirección de Evaluación y Seguimiento – Área de Control de Programas



Dependencias de educación superior (DES), cuerpos académicos (CA) y líneas de generación y aplicación del conocimiento (LGAC) 2011

Grado: Consolidado

Dependencia de educación superior	Cuerpo académico	Inte-grantes	Líneas de generación y aplicación del conocimiento
DES: Ciencias del Desarrollo Regional	Ambiente y desarrollo regional	6	- Gestión y manejo de los recursos naturales para un desarrollo regional sustentable
	Procesos poblacionales y organizacionales en el desarrollo regional	6	- Identidades organizaciones productivas y procesos migratorios en el desarrollo regional
DES: Ciencias Químicas Biológicas y Biomédicas	Biomedicina molecular	7	- Biología molecular del cáncer, enfermedades infecciosas y degenerativas
	Enfermedades crónico degenerativas e infecciosas	5	- Factores genéticos y ambientales asociados a diabetes, obesidad y enfermedad cardiovascular - Mecanismos moleculares de la interacción huésped - parásito
DES: Ciencias Sociales y Humanidades	Diversidad cultural y estudios de género	7	- Identidad, espacio género - Diversidad cultural y estudios sociopolíticos
DES: Matemáticas	Matemática educativa	4	- Las prácticas sociales y la construcción social del pensamiento - Construcción social y desarrollo del conocimiento matemático
4 DES	6 C.A.	35	9 L.G.A.C.

Grado: En consolidación

Dependencia de educación superior	Cuerpo académico	Inte-grantes	Líneas de generación y aplicación del conocimiento
DES: Ciencias Administrativas, Contables y Turísticas	Desarrollo sustentable	3	- Calidad y sustentabilidad en turismo
	Innovación y educación	5	- Organizaciones educativas: estructura innovación y actualización. Análisis de los procesos de formación de recursos humanos.
	Sistema financiero, contable y tributario	7	- Análisis contable y financiero en las empresas - Análisis del sistema financiero nacional e internacional
DES: Ciencias Agropecuarias	Sistemas de producción agropecuaria	6	- Biotecnología agropecuaria: aprovechamiento de productos y subproductos agropecuarios - Manejo, aprovechamiento y conservación de los recursos: suelo, flora y fauna - Manejo integrado de plagas y enfermedades
DES: Ciencias de la Salud	Planificación y medición de impacto en salud	6	- Planificación en salud basada en evidencia - Salud de grupos vulnerables
	Salud pública y participación comunitaria	4	- Educación y promoción para la salud pública - Epidemiología y servicios de salud pública
DES: Ciencias del Desarrollo Regional	Procesos sociales, económicos y políticos en el desarrollo regional	5	- La sustentabilidad en el desarrollo regional: etnicidad, pobreza y derechos humanos
DES: Ciencias Naturales	Ecología acuática	4	- Ecología de poblaciones y de comunidades de organismos acuáticos
	Geoquímica medio ambiente y educación	5	- Contaminación por metales - Petrología y geoquímica de rocas y depósitos minerales - Tecnologías de la información y conocimiento en las metodologías de enseñanza geológica
	Recursos naturales marinos y costeros	3	- Evaluación, conservación, manejo y gestión de recursos naturales, acuícolas y pesqueros

Dependencias de educación superior (DES), cuerpos académicos (CA) y
Líneas de generación y aplicación del conocimiento (LGAC) 2011 (Continuación)

Grado: En consolidación

Dependencia de educación superior	Cuerpo académico	Inte-grantes	Líneas de generación y aplicación del conocimiento
DES: Ciencias Químicas Biológicas y Biomédicas	Epidemiología y contaminantes ambientales	4	- Contaminantes ambientales y sus efectos en la salud - Epidemiología de las enfermedades en el hombre: osteoporosis y estrés
	Relación parásito-hospedero y patología humana	4	- Análisis molecular de la enfermedad infecciosa - Análisis molecular de patologías humanas
DES: Ciencias Sociales y Humanidades	Antropología social	6	- Etnohistoria y estudios mesoamericanos - Relaciones de poder - Relaciones de producción, recursos naturales y medio ambiente - Símbolo, comunicación e identidad
	Modelos de evaluación en educación media superior y superior	6	- Evaluación en educación media superior y superior
DES: Ciencias Sociales y Políticas	Derecho, justicia y desarrollo sustentable	6	- Derecho, desarrollo territorial sustentable y población - La justicia en los ámbitos del derecho constitucional punitivo y municipal
	Instituciones, democracia y cambio político	5	- Instituciones políticas y formas de gobierno - Violencia, derechos humanos, ciudadanía y cambio político
DES: Enfermería	Enfermería y educación	4	- Práctica y formación profesional
	Salud comunitaria	7	- Condiciones de salud en grupos vulnerables - Proceso enfermero en atención comunitaria
DES: Escuela Superior de Arquitectura y Urbanismo - Chilpancingo	Arquitectura, ciudad y turismo	4	- Arquitectura, ciudades y turismo
DES: Matemáticas	Epistemología y didáctica de la matemática	9	- Construcción social del conocimiento matemático - Fundamentos y procesos matemáticos de construcción y validación de conocimientos en contextos escolares - Metodologías de la enseñanza de las matemáticas
	Matemáticas y matemática educativa	3	- Física y Geometría - Matemática educativa
11 DES	21 C.A.	106 inte-grantes	39 L.G.A.C.

Grado: En formación

Dependencia de educación superior	Cuerpo académico	Inte-grantes	Líneas de generación y aplicación del conocimiento
DES: Área de Ingeniería – Chilpancingo	Calidad de los materiales de construcción	6	- La calidad en las aplicaciones de geotecnia, estructuras y materiales de construcción
	Riesgos naturales y geotecnología	5	- Identificación estructural, evaluación sísmica y microzonificación - Riesgos y geotecnología
	Tecnologías de la información y comunicaciones	7	- Sistemas de información, tecnologías de comunicaciones e informática educativa
DES: Ciencias Administrativas, Contables y Turísticas	Círculo lingüístico y educativo	5	- Contexto educativo y turístico: tendencias, estructura y gestión
	Desarrollo empresarial	4	- Análisis de los sistemas de información administrativos y contables
	El análisis de los sistemas contables en las organizaciones	5	- Diseños de sistemas contables, administrativos, fiscales y financieros de las entidades



Dependencias de educación superior (DES), cuerpos académicos (CA) y
Líneas de generación y aplicación del conocimiento (LGAC) 2011 (Continuación)

Grado: En formación

Dependencia de educación superior	Cuerpo académico	Inte-grantes	Líneas de generación y aplicación del conocimiento
DES: Ciencias Administrativas, Contables y Turísticas	Estrategias de las organizaciones	4	- Estrategias de gestión para el desarrollo local y empresarial
	Funcionamiento de las organizaciones	5	- Estudios administrativos, tributarios y financieros
	Innovación en la gestión del desarrollo turístico	7	- Desarrollo sustentable del destino y producto turístico - Marketing y gestión de la calidad en servicios turísticos
	Proceso de cambio y comportamiento organizacional	3	- Desarrollo y comportamiento organizacional de las instituciones en México - Procesos de cambios y competitividad organizacional
DES: Ciencias Agropecuarias	Forrajes, nutrición y salud animal	5	- Forrajes, nutrición y salud de rumiantes en el trópico
	Producción integral de alimentos	6	- Alimentos y productos naturales
	Sistemas de producción agropecuaria sustentable	3	- La nutrición animal y el desarrollo agropecuario sustentable
DES: Ciencias de la Salud	Agroproducción	4	- Desarrollo agrobiotecnológico
	Biología oral	7	- Patologías bucodentales
	Enfermedades crónicas	5	- Patogenia de las enfermedades crónicas
	Envejecimiento biopsicosocial en la salud	3	- Envejecimiento patológico en el adulto mayor
	Epidemiología aplicada	5	- Género y salud - Salud y medio ambiente
	Investigación clínica y educativa	3	- Epidemiología de las enfermedades bucales y enfermedades crónico degenerativas
DES: Ciencias Naturales	Ciencias Ambientales	6	- Análisis y tratamiento de agua - Manejo de residuos sólidos y su impacto en los ecosistemas
	Ecología marina y recursos ambientales	5	- Estudios comunitarios participativos y educación ambiental - Evaluación, conservación y manejo de recursos ambientales
	Geociencias	4	- Análisis de cuencas sedimentarias - Geología regional
DES: Ciencias Químicas Biológicas y Biomédicas	Biodiversidad y gestión ambiental sustentable	5	- Estudio y manejo de la biodiversidad en el estado de Guerrero - Gestión ambiental para el desarrollo sustentable
	Ciencias biomédicas y de la salud	7	- Biología molecular de las enfermedades infecciosas - Interacción gen-ambiente en la salud de la población
	Ciencias microbiológicas	3	- Enfermedades de interés clínico, sanitario zoonótico y ambientales
	Productos naturales	4	- Bioquímica y fisiopatología de productos naturales
DES: Ciencias Sociales y Humanidades	Comunicación, mercadotecnia y relaciones públicas	10	- Análisis de la comunicación - Mercadotecnia y relaciones públicas
	Economía, educación y sociedad	8	- Investigación educativa
	Enseñanza superior	3	- Desarrollo e innovación de la enseñanza superior

Dependencias de educación superior (DES), cuerpos académicos (CA) y
Líneas de generación y aplicación del conocimiento (LGAC) 2011 (Continuación)

Grado: En formación

Dependencia de educación superior	Cuerpo académico	Inte-grantes	Líneas de generación y aplicación del conocimiento
DES: Ciencias Sociales y Humanidades	Estudios literarios y filosóficos	5	- Análisis de textos literarios y filosóficos latinoamericanos
	Ética	4	- Ética y humanismo
	Globalización, desarrollo nacional y regional	5	- Globalización y su impacto en la economía nacional
	Humanismo y sustentabilidad	4	- Humanismo y conocimientos sustentables
	Literatura y cultura	3	- Creación, estudios literarios y culturales
	Problemas sociales y humanos	7	- Estudios sobre teorías y realidades en ciencias sociales y humanidades
	Procesos económicos sociales y políticos	5	- Análisis económico, social y político
	Procesos socioterritoriales	3	- Dinámicas culturales y socioterritoriales
	Sociología de los asentamientos humanos y cambio y desarrollo social	7	- Cambio y desarrollo social - Sociología de los asentamientos humanos
DES: Ciencias Sociales y Políticas	Desarrollo regional	6	- Procesos de integración y desarrollo regional
	Educación, cultura y sociedad	4	- Paradigmas educativos en el contexto de la sociedad actual
	Educación para la sustentabilidad	4	- Derechos humanos, educación y desarrollo sustentable
	Estado de derecho y seguridad jurídica	3	- Retos y desafíos del sistema de justicia mexicano
	Instituciones, actores y procesos políticos	5	- Conflicto y negociación política. Violencia política y de género - Democracia y transición política. Civilidad, derechos humanos y representación política - Guerrero: sistema político, sociedad y gobierno
	Psicología clínica	3	- La psicología clínica desde la perspectiva de género en la prevención y tratamiento de la violencia de género
	Psicología, sociedad y desarrollo	3	- Procesos psicosociales y su relevancia en el desarrollo social
	Territorio y desarrollo regional sustentable	3	- Educación, ambiente y desarrollo regional - Recursos naturales, culturas y desarrollo local
DES: Enfermería	Calidad de la salud	5	- Enfermedades del adulto mayor - Gestión y administración de los recursos humanos de salud - Salud - Educación
	Educación y gestión en enfermería	3	- Procesos educativos en enfermería y calidad del cuidado en los servicios de salud
	Enfermería y salud reproductiva	4	- Intervención de enfermería en la salud reproductiva
	Riesgos a la salud colectiva	5	- Factores de riesgo a la salud en grupos vulnerables
	Riesgos en poblaciones vulnerables	11	- Formación y gestión de recursos humanos en enfermería - Gestión de riesgos a la salud en poblaciones vulnerables
	Salud eficaz en el ser humano	5	- Educación-salud - Patologías del ser humano



Dependencias de educación superior (DES), cuerpos académicos (CA) y
Líneas de generación y aplicación del conocimiento (LGAC) 2011 (Continuación)



Grado: En formación

Dependencia de educación superior	Cuerpo académico	Inte-grantes	Líneas de generación y aplicación del conocimiento
DES: Escuela Superior de Arquitectura y Urbanismo - Chilpancingo	Arquitectura, arte y conservación del patrimonio	4	- Conservación del patrimonio cultural tangible e intangible en zonas y sitios patrimoniales
	Desarrollo urbano, vivienda y tecnología	4	- Desarrollo urbano y sustentabilidad - Vivienda y tecnología
	Gestión del espacio urbano, turismo y vivienda	4	- Vivienda, espacio urbano y turismo
	Habitabilidad y ordenamiento territorial	4	- Hábitat, ordenamiento territorial y urbano
	Sustentabilidad del desarrollo urbano y las regiones	4	- Procesos y sustentabilidad arquitectónica y urbano regional
DES: Facultad de Derecho	Sistemas de justicia en México	4	- Estudio y análisis de los sistemas de justicia en México
DES: Matemáticas	Educación matemática	9	- Didáctica de la matemática - Historia y epistemología de la matemática
	Estadística	3	- Didáctica de la estadística - Fundamentos de la inferencia
	Matemática aplicada	6	- Consultoría estadística - Desarrollo teórico de modelos
	Metodología estadística	3	- Modelación estadística y sus aplicaciones
	Métodos asintóticos y física matemática	3	- Métodos asintóticos en teoría de números y ecuaciones de la física matemática
	Tecnologías de la información	4	- Estadística computacional y análisis de datos - Sistemas de información
	Tecnologías web educativa	5	- Entornos virtuales de aprendizaje y agentes inteligentes
12 DES	65 C.A.	311 inte-grantes	88 L.G.A.C.

Fuente: Dirección de Evaluación y Seguimiento – Área de Control de Programas



Estancia Infantil Chilpancingo





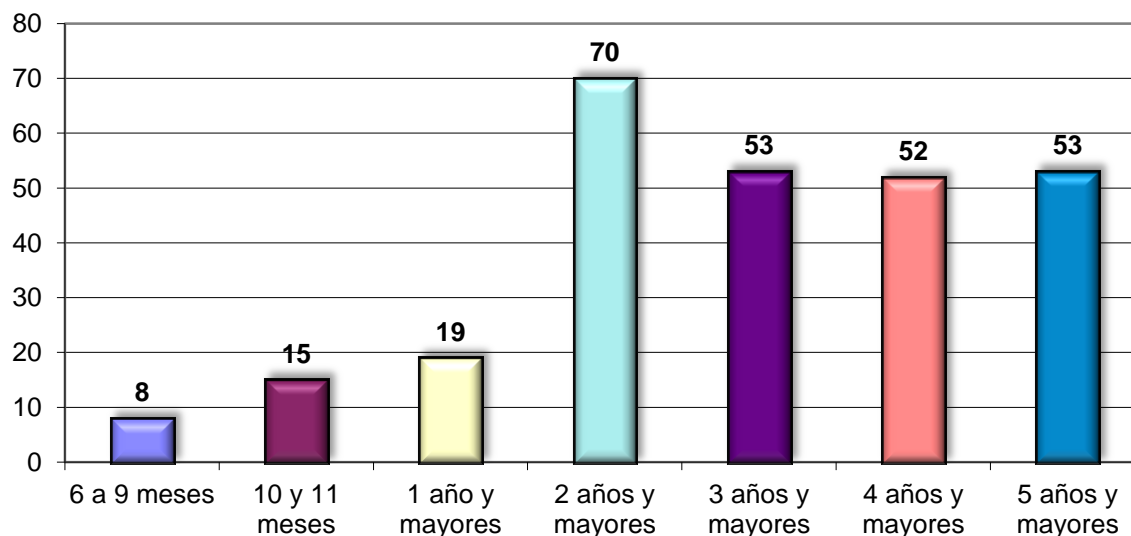
Población infantil por tipo de grupo y sexo

Tipo de grupo	Número de grupos	Sexo		Total
		Hombres	Mujeres	
lactantes I	1	2	6	8
lactantes II	1	8	7	15
lactantes III	1	12	7	19
maternal I	1	11	9	20
maternal II	1	12	12	24
maternal III	1	13	13	26
preescolar 1 año "A" y "B"	2	26	27	53
preescolar 2 año "A" y "B"	2	24	28	52
preescolar 3 año "A" y "B"	2	25	28	53
Total	12	133	137	270

Población Infantil por rango de edad y sexo

Grado de estudios	Rango de edad												Total						
	6 a 9 meses		10 y 11 meses		1 año y Mayores		2 años y mayores		3 años y mayores		4 años y mayores		5 años y mayores		H	M	Total		
	H	M	H	M	H	M	H	M	H	M	H	M							
lactantes I	2	6															2	6	8
lactantes II			8	7													8	7	15
lactantes III					12	7											12	7	19
maternal I							11	9									11	9	20
maternal II							12	12									12	12	24
maternal III							13	13									13	13	26
preescolar 1 año "A" y "B"									26	27							26	27	53
preescolar 2 año "A" y "B"											24	28					24	28	52
preescolar 3 año "A" y "B"													25	28			25	28	53
Total	2	6	8	7	12	7	36	34	26	27	24	28	25	28			133	137	270

Población Infantil por rango de edad



Personal académico por tiempo de dedicación y sexo

	Tiempo completo			Medio tiempo			Por horas			Auxiliar académico			Total		
	H	M	Total	H	M	Total	H	M	Total	H	M	Total	H	M	Total
Estancia Infantil	1	10	11	0	0	0	2	1	3	0	0	0	3	11	14
Total	1	10	11	0	0	0	2	1	3	0	0	0	3	11	14

Personal académico por tiempo de dedicación y categoría

	Tiempo completo				Medio tiempo				Por horas			Aux. académico	Total
	Titular	Asoc.	Asist.	Total	Titular	Asoc.	Asist.	Total	Asig-natura	Adjunto	Total		
Estancia Infantil	0	10	0	10	0	0	0	0	4	0	4	0	14
Total:	0	10	0	10	0	0	0	0	4	0	4	0	14

Personal académico por rango de antigüedad

	Rango de antigüedad (Años)						Total
	0 a 3	4 a 7	8 a 11	12 a 15	16 a 19	20 o más	
Estancia Infantil	1	0	3	0	13	0	17
Total	1	0	3	0	13	0	17

Personal administrativo por función y sexo

	Personal administrativo y de intendencia									Personal directivo			Total		
	Administrativo			Intendencia			Total			H	M	Total	H	M	Total
	H	M	Total	H	M	Total	H	M	Total						
Estancia Infantil	2	26	28	10	11	21	12	37	49	0	4	4	12	41	53
Total	2	26	28	10	11	21	12	37	49	0	4	4	12	41	53

Personal administrativo por rango de antigüedad*

	Rango de antigüedad (Años)						Total
	0 a 3	4 a 7	8 a 11	12 a 15	16 a 19	20 o más	
Estancia Infantil	4	4	4	6	1	30	49
Total	4	4	4	6	1	30	49

* No incluye personal directivo

RESPONSABLES

M.C. Javier Saldaña Almazán
DR. Nahúm López Salmerón
Lic. Deysi Lizbeth Suástegui Cipriano

DISEÑO Y SISTEMATIZACIÓN

Lic. Rafael Isaías Abraján Chávez

RECOPILACIÓN DE INFORMACIÓN

NIVEL SUPERIOR

M.C. Uribel Cruz Hernández

NIVEL MEDIO SUPERIOR

Lic. Blanca Esthela Solano Ojeda
C. Miguel Ángel Flores Lobato

