



Universidad Autónoma de Guerrero



Dirección General
de Planeación
y Evaluación
Institucional

Dirección
de Planeación
y Desarrollo

Área de
Información y
Estadística





Directorio

DR. Ascencio Villegas Arrizón

Rector

DR. Alberto Salgado Rodríguez

Secretario General

M.C. Javier Saldaña Almazán

Director General de Planeación y Evaluación Institucional

DR. Nahúm López Salmerón

Director de Planeación y Desarrollo

C.P. Eustoquio Merino López

Director de Programación y Presupuesto

M.C. Lorena Inés Bernal Mendoza

Directora de Evaluación y Seguimiento

C. Miguel Ángel Flores Lobato

Jefe del Área de Información y Estadística

M.C. Juan Toledo López

Jefe del Área de Planeación y Proyectos

M. C. Jorge Luis Yopán Fajardo

Jefe del Área de Organización y Métodos



Área de Información y Estadística

Sistema de Gestión de Calidad Certificado por American Trust Register, S.C. en el manejo eficaz de los Procesos Administrativos de la
Universidad Autónoma de Guerrero.

No. Certificado: ATR0625 Vigencia de Certificación: 07-12-2013

Norma de Referencia: ISO 9001:2008 (NMX-CC-9001-IMNC-2008)

**Índice**

Página

Presentación	5
Unidades académicas y programas educativos que oferta la UAG	6
Programas educativos tipo superior, nivel doctorado	7
Programas educativos tipo superior, nivel maestría	7
Programas educativos tipo superior, nivel especialidad	8
Programas educativos tipo superior, nivel licenciatura	8
Programas educativos tipo superior, nivel técnico superior universitario	10
Programas educativos tipo medio superior, nivel medio técnico.....	10
Programas educativos tipo medio superior, nivel bachillerato	11
Unidades académicas populares de educación media superior	12
Indicadores generales	13
Población escolar	
Matrícula por tipo y nivel educativo de primer ingreso y reingreso.....	14
Matrícula por región, tipo y nivel educativo	15
Matrícula por tipo, nivel educativo y grado escolar.....	16
Matrícula por tipo, nivel educativo y sexo.....	16
Tasa de crecimiento por tipo y nivel educativo.....	17
Evolución de la matrícula de primer ingreso por tipo y nivel educativo Período 2001 - 2002 a 2010 - 2011	18
Evolución de la matrícula total por tipo y nivel educativo Período 2001 - 2002 a 2010 - 2011	19
Eficiencia terminal por cohorte generacional - Nivel Posgrado	20
Eficiencia terminal por cohorte generacional - Nivel Licenciatura	21
Eficiencia terminal por año de egreso - Nivel Bachillerato	22
Personal académico	
Por tipo, nivel educativo, tiempo de dedicación y sexo.....	23
Por tipo, nivel educativo, tiempo de dedicación y categoría.....	23
Por tipo, nivel educativo y rango de antigüedad	23
Personal administrativo	
Por tipo, nivel educativo, función y sexo	24
Por tipo, nivel educativo y rango de antigüedad	24
Indicadores por nivel educativo	
Tipo superior - nivel posgrado	25
Localización de programas educativos por región.....	26
Población escolar	
Matrícula de primer ingreso y reingreso por programa educativo	27
Matrícula por región y programa educativo	28
Matrícula por programa educativo y grado escolar.....	29
Matrícula por programa educativo y sexo	30
Matrícula por programa educativo y rango de edad	31
Matrícula por áreas del conocimiento y programas educativos.....	32
Tasa de crecimiento de la matrícula por programa educativo	33
Evolución de la matrícula de primer ingreso por programa educativo	34
Evolución de la matrícula total por programa educativo	35
Personal académico	
Personal por unidad académica, tiempo de dedicación y sexo.....	36
Personal por unidad académica, tiempo de dedicación y categoría.....	37
Personal por unidad académica y rango de antigüedad	37
Personal administrativo	
Personal por unidad académica, función y sexo	38
Personal por unidad académica y rango de antigüedad	38

Índice

	página
Tipo superior - nivel licenciatura	39
Localización de unidades académicas y extensiones por región	40
Población escolar	
Matrícula de primer ingreso y reingreso por programa educativo	41
Matrícula por región y unidad académica	43
Matrícula por programa educativo y grado escolar.....	44
Matrícula por unidad académica y sexo	46
Matrícula por unidad académica y rango de edad.....	48
Matrícula por áreas del conocimiento	49
Tasa de crecimiento de la matrícula por unidad académica	50
Evolución de la matrícula de primer ingreso por unidad académica.....	51
Evolución de la matrícula total por unidad académica	52
Personal académico	
Personal por unidad académica, tiempo de dedicación y sexo.....	53
Personal por unidad académica, tiempo de dedicación y categoría.....	54
Personal por unidad académica y rango de antigüedad	55
Personal administrativo	
Personal por unidad académica, función y sexo	56
Personal por unidad académica y rango de antigüedad	57
Tipo superior - Nivel técnico superior universitario	58
Localización de unidades académicas y programas educativos por región.....	59
Población escolar	
Matrícula de primer ingreso y reingreso por programa educativo	60
Matrícula por programa educativo y región	60
Matrícula por programa educativo y grado escolar.....	61
Matrícula por programa educativo y sexo	61
Matrícula por programa educativo y rango de edad	62
Tasa de crecimiento de la matrícula por programa educativo	62
Tipo medio superior - Nivel medio técnico	63
Localización de unidades académicas por región	64
Población escolar	
Matrícula de primer ingreso y reingreso por unidad académica.....	65
Matrícula por región y unidad académica	66
Matrícula por unidad académica y grado escolar	67
Matrícula por unidad académica y sexo	68
Matrícula por unidad académica y rango de edad.....	69
Eficiencia terminal por unidad académica	70
Tasa de crecimiento por unidad académica	70
Evolución de la matrícula de primer ingreso por unidad académica.....	71
Evolución de la matrícula total por unidad académica	72
Tipo medio superior - Nivel bachillerato	73
Localización de unidades académicas por región	74
Población escolar	
Matrícula de primer ingreso y reingreso por unidad académica.....	76
Matrícula por región y unidad académica.....	78
Matrícula por grado escolar	80
Matrícula por sexo.....	82
Matrícula por rango de edad.....	84
Grupos y matrícula por sexo, turno y unidad académica	86
Eficiencia terminal	88
Tasa de crecimiento	89

**Índice**

	página
Evolución de la matrícula de primer ingreso por unidad académica	90
Evolución de la matrícula total por unidad académica.....	91
Personal académico	
Personal por tiempo de dedicación y sexo.....	93
Personal por tiempo de dedicación y categoría.....	94
Personal por rango de antigüedad.....	95
Personal administrativo	
Personal por función y sexo	96
Personal por rango de antigüedad.....	97
Unidades académicas populares	98
Localización de unidades académicas por región	99
Matrícula de primer ingreso y reingreso	101
Matrícula de primer ingreso y reingreso por región	102
Matrícula por grado escolar	103
Matrícula por sexo.....	104
Matrícula por edad	105
Tasa de crecimiento	106
Investigación	107
Proyectos de investigación por nivel educativo, institutos y centro de trabajo	108
Investigadores por nivel educativo, institutos y centros de trabajo.....	109
Investigaciones concluidas por nivel educativo, institutos y centro de trabajo	110
Proyectos e investigadores por áreas del conocimiento	111
Investigadores por grado y unidad académica, institutos y centro de trabajo.	112
Investigadores inscritos en el Sistema Nacional de Investigadores	113
Proyectos financiados y montos asignados por área de conocimiento 2010..	114
Proyectos y montos asignados por fuente financiadora 2010	114
Apoyos para infraestructura y fortalecimiento de programas de posgrado.....	115
Unidades académicas agrupadas por DES y área del conocimiento	116
Cuerpos académicos (CA), líneas de generación y aplicación del	
conocimiento (LGAC) por grado de consolidación 2010.....	117
Dependencias de educación superior (DES), cuerpos académicos (CA) y	
líneas de generación y aplicación del conocimiento (LGAC) 2010.....	118
Centros de lenguas extranjeras	123
Matrícula escolar por modalidad y sexo.....	124
Personal académico, directivo y administrativo.....	125
Estancia infantil - Chilpancingo	126
Población infantil por tipo de grupo y sexo.....	127
Población infantil por rango de edad y sexo.....	127
Personal académico	
Personal por tiempo de dedicación y sexo.....	128
Personal por tiempo de dedicación y categoría.....	128
Personal por rango de antigüedad.....	128
Personal administrativo	
Personal por función y sexo	129
Personal por rango de antigüedad.....	129

P r e s e n t a c i ó n

La Dirección General de Planeación y Evaluación Institucional (DGPEI), de la Universidad Autónoma de Guerrero (UAGro) y de la Dirección de Planeación y Desarrollo, a través del Área de Información y Estadística (AIE), presenta a la comunidad universitaria el Anuario Estadístico 2010 - 2011, con el objeto de dar a conocer los diversos indicadores educativos de nuestra Alma Mater a través de información confiable y accesible.

El Anuario Estadístico 2010 - 2011, permite a la UAGro atender los requerimientos de información que permanentemente solicitan diferentes instancias gubernamentales, instituciones y dependencias académicas tanto internas como externas; así como profesores, investigadores, divulgadores, estudiantes y público en general; le proporciona también la oportunidad de atender su compromiso de facilitar el acceso a la información institucional y a los datos que permiten la rendición de cuentas claras y transparentes respecto a su quehacer cotidiano.

Coadyuva de igual manera a la valoración y evaluación permanente del desarrollo institucional, en la solución de problemas de carácter educativo, así como para la toma de decisiones respecto al rumbo de nuestra casa de estudios.

El Anuario presenta la información de la oferta educativa de la Universidad, puntualizada por Unidad Académica (UA). Incluye variables concernientes a los Programas Educativos (PE) impartidos en los diversos planteles de la Institución, su ubicación, población escolar (matrícula), personal académico y administrativo; asimismo contribuye con datos sobre actividades de investigación, extensión y vinculación. La información se describe tanto en forma numérica como gráfica, con la finalidad de ilustrar con claridad el comportamiento de los diferentes indicadores utilizados.

En esta edición se cuenta con la información de los diversos PE y UA de acuerdo a los tipos y niveles educativos en México, como los clasifica la Ley General de Educación; incluyendo datos sobre las Dependencias de Educación Superior (DES), Cuerpos Académicos (CA) y Líneas de Generación y Aplicación del Conocimiento (LGAC), de acuerdo a su registro ante el Programa de Mejoramiento del Profesorado (PROMEP); registra datos sobre Institutos y Centros de Investigación, la Estancia Infantil y los Centros de Lenguas Extranjeras (CELEEX).

Es necesario indicar que la información que se brinda se obtiene gracias a la valiosa colaboración de los directivos de las Unidades Académicas y Administrativas, así como del personal del AIE en su procesamiento. La DGPEI expresa su decisión de seguir realizando su mejor esfuerzo para continuar la edición del Anuario Estadístico tratando siempre de mejorar, con el fin de mantener certificado este proceso bajo las normas de calidad ISO 9001:2008.


Además de cumplir con el compromiso adquirido por esta administración de permitir el acceso a la información de forma transparente y expedita.

M.C. JAVIER SALDAÑA ALMAZÁN
DIRECTOR GENERAL DE PLANEACIÓN Y EVALUACIÓN INSTITUCIONAL

Chilpancingo, Guerrero; Enero de 2011



Unidades Académicas y Programas Educativos



Programas Educativos que oferta la Universidad Autónoma de Guerrero por Unidad Académica

Tipo Superior - Posgrado

Nivel: Doctorado

Unidad académica		Programa educativo		Duración semestres	Localización
1	Centro de Investigación de Enfermedades Tropicales	1	Epidemiología**	6	Acapulco
2	Ciencias del Desarrollo Regional	Ciencias Ambientales		8	Acapulco
		Plan 1, ingreso con licenciatura			
		Plan 2, ingreso con grado de maestría afín		6	Acapulco
3	Ciencias Químico Biológicas	4	Desarrollo Regional	6	Acapulco
3	Ciencias Químico Biológicas	4	Ciencias Biomédicas	6	Chilpancingo
4	Instituto Internacional de Estudios Políticos Avanzados "Ignacio Manuel Altamirano"	5	Ciencias Políticas	6	Acapulco
5	Unidad de Estudios de Posgrado e Investigación	6	Ciencias Administrativas	6	Acapulco
6	Matemáticas	7	Matemática Educativa	6	Chilpancingo
6	Unidades Académicas	7	Programas Educativos	Doctorado	

** No se promociono matrícula para este ciclo escolar

Tipo Superior - Posgrado

Nivel: Maestría

Unidad académica		Programa educativo		Duración semestres	Localización
1	Centro de Investigación de Enfermedades Tropicales	1	Ciencias Médicas	4	Acapulco
		2	Salud Pública	4	Acapulco
2	Centro de Investigación y Posgrado en Estudios Socioterritoriales	3	Estudios Socioterritoriales	4	Chilpancingo
		4	Ciencias Sociales*	4	Ext. Acapulco Chilpancingo
3	Ciencias Administrativas y Contables	5	Impuestos	4	Acapulco
4	Ciencias Agropecuarias y Ambientales	6	Sistemas de Producción Agropecuaria	4	Iguala
5	Ciencias de la Comunicación	7	Comunicación y Relaciones Públicas	4 cuatrimestres	Chilpancingo
6	Ciencias de la Educación	8	Educación Superior	4	Chilpancingo
					Ext. Acapulco **
					Ext. Cd. Altamirano**
					Ext. Iguala
					Ext. Ometepepec **
					Ext. San Jerónimo** Ext. Zihuatanejo**.
7	Ciencias Químico Biológicas	***	Ciencias de Laboratorio Clínico ***	4	Chilpancingo
		9	Ciencias Biomédicas	4	Chilpancingo
8	Derecho	10	Derecho	4	Chilpancingo
9	Filosofía y Letras	11	Historia Regional*	4	Chilpancingo
10	Ingeniería	12	Computación	4	Chilpancingo
		13	Construcción	4	Chilpancingo
		14	Ingeniería Sísmica	4	Chilpancingo
11	Instituto Internacional de Estudios Políticos Avanzados "Ignacio Manuel Altamirano"	15	Ciencias Políticas	4	Acapulco
12	Matemáticas	16	Ciencias de la Computación	4	Acapulco
		17	Estadística Aplicada	4	Chilpancingo Ext. Acapulco
		18	Matemática Educativa	4	Chilpancingo Ext. Acapulco Ext. Iguala
13	Medicina	19	Ciencias de Laboratorio Clínico*	4	Acapulco
		****	Ciencias Biomédicas ****	4	Acapulco
14	Turismo	20	Desarrollo Turístico	4	Acapulco
15	Unidad de Estudios de Posgrado e Investigación	21	Administración	4	Acapulco
15	Unidades Académicas	21	Programas Educativos	Maestría	

* Programa Educativo en receso ** no se promociono matrícula para este ciclo escolar

*** Programa multiDES, la matrícula se reporta en UA de Medicina **** Programa multiDES, la matrícula se reporta en UA de Ciencias Químico Biológicas



Programas Educativos que oferta la Universidad Autónoma de Guerrero por Unidad Académica

Tipo: Superior - Posgrado Nivel: Especialidad

Unidad académica		Programa educativo		Duración semestres	Localización
1	Ciencias Administrativas y Contables	1	Finanzas*	2	Acapulco
		2	Impuestos*	2	Acapulco
		3	Recursos Humanos	2	Acapulco
2	Enfermería No. 2	4	Administración y Docencia en Enfermería	2	Acapulco
		5	Enfermería en Salud Pública	2	Acapulco
3	Enfermería No. 4	6	Enfermería	4 Trimestres	Taxco
4	Matemáticas	7	Computación *	2	Acapulco
		8	Estadística Aplicada**	2	Chilpancingo
		9	Metodología de la Enseñanza de la Matemática**	2	Chilpancingo
5	Medicina	10	Medicina del Trabajo**	4	Acapulco
		11	Medicina Familiar	6	Acapulco
5	Unidades académicas	11	Programas Educativos		Especialidad

* Programa Educativo en receso ** no se promociono matrícula para este ciclo escolar

Tipo Superior - Nivel: Licenciatura

Unidad académica		Programa educativo		Duración semestres	Localización
1	Antropología Social	1	Antropólogo Social	12 Trimestres	Tixtla
2	Arquitectura y Urbanismo	2	Arquitecto Urbanista	10	Chilpancingo Ext. Taxco
3	Ciencias Administrativas y Contables	3	Administración de Empresas	10	Acapulco
		4	Contaduría Pública	10	Acapulco
4	Ciencias Agropecuarias y Ambientales	5	Ingeniero Agrónomo	8	Iguala
		6	Ingeniero en Agroecología	8	Iguala
		7	Ingeniero en Ecología	8	Iguala
5	Ciencias Ambientales	8	Ciencias Ambientales	9	Acapulco
6	Ciencias de la Comunicación	9	Ciencias de la Comunicación	8	Chilpancingo
		10	Mercadotecnia y Relaciones Públicas	8	Chilpancingo
7	Ciencias de la Educación	11	Educación Superior *	4	Chilpancingo Ext. Acapulco Ext. Arcelia Ext. Cd. Altamirano Ext. Huamuxtitlán Ext. Iguala Ext. Marquelia Ext. Petatlán Ext. San Jerónimo
8	Ciencias de la Tierra	12	Ingeniero Geólogo	8	Taxco
		13	Licenciado en Geografía	8	Taxco
9	Ciencias del Desarrollo Regional	14	Licenciado en Desarrollo Regional	8	Tecoanapa - El Pericón
10	Ciencias Económicas	15	Licenciado en Economía	8	Chilpancingo
11	Ciencias Naturales	16	Biología Experimental	9	Chilpancingo
		17	Químico Farmacéutico Biólogo	9	Chilpancingo

* Programa Educativo en receso

**Programas Educativos que oferta la Universidad Autónoma de Guerrero
por Unidad Académica**

Tipo Superior - Nivel: Licenciatura		(continuación)			
Unidad académica	Programa educativo	Duración semestres	Localización		
12	Ciencias Químico Biológicas	18	Biólogo	10	Chilpancingo
		19	Químico Biólogo Parasitólogo	10	Chilpancingo
13	Ciencias Sociales	20	Derecho	10	Acapulco
14	Ciencias y Tecnologías de la Información	21	Ciencias y Tecnologías de la Información	8	Acapulco
15	Derecho	22	Derecho	10	Chilpancingo
16	Ecología Marina	23	Ecólogo Marino	10	Acapulco
17	Economía	24	Economía	10	Acapulco
18	Enfermería No. 1	25	Enfermería	8	Chilpancingo Ext. Coyuca de Catalán
		26	Enfermería para Personal en Servicio	4	Chilpancingo Ext. Tlapa de Comonfort
19	Enfermería No. 2	27	Enfermería	8	Acapulco
		28	Enfermería para Personal en Servicio	4	Acapulco
20	Enfermería No. 3	29	Enfermería	8	Ometepec
		30	Enfermería para Personal en Servicio	4	Ometepec
21	Enfermería No. 4	31	Enfermería	8	Taxco
		32	Enfermería para Personal en Servicio	4	Taxco
22	Filosofía y Letras	33	Filosofía	8	Chilpancingo
		34	Historia	8	Chilpancingo
		35	Literatura Hispanoamericana	10	Chilpancingo
		36	Sociología	8	Chilpancingo
23	Ingeniería	37	Ingeniero Civil	10	Chilpancingo
		38	Ingeniero Topógrafo	8	Chilpancingo
		39	Ingeniero Constructor	8	Chilpancingo
		40	Ingeniero en Computación	10	Chilpancingo
24	Instituto Internacional de Estudios Políticos Avanzados "Ignacio Manuel Altamirano"	41	Ciencias Políticas y Administración Pública	10	Acapulco
				10	Ext. Atoyac
25	Matemáticas	42	Matemáticas	8	Chilpancingo Ext. Acapulco Ext. Ciudad Altamirano Ext. Iguala
				43	Matemática Educativa
26	Medicina	44	Médico Cirujano General	8	Acapulco
27	Medicina Veterinaria y Zootecnia	45	Médico Veterinario Zootecnista	10	Ciudad Altamirano
				10	Ext. Cuajinicuilapa
28	Lenguas Extranjeras	46	Enseñanza del Idioma Inglés	8	Acapulco
29	Odontología	47	Cirujano Dentista	10	Acapulco
30	Psicología	48	Psicología	10	Acapulco
31	Sociología	49	Sociología de la Educación y Comunicación	10	Acapulco
32	Turismo	50	Turismo	10	Acapulco
				10	Zihuatanejo
32	Unidades académicas	50	Programas Educativos	Licenciatura	



Programas Educativos que oferta la Universidad Autónoma de Guerrero
por Unidad Académica

Tipo Superior - Nivel: Técnico Superior Universitario

Unidad académica	Programa educativo	Duración semestres	Localización
Matemáticas	TSU en Informática	4	Acapulco
			Chilpancingo
	TSU en Matemática Aplicada	4	Chilpancingo

Tipo Medio Superior - Nivel: Medio Técnico

Unidad académica	Programa educativo	Duración semestres	Localización
Enfermería No. 1	Técnico en Enfermería con Bachillerato en Ciencias de la Salud	6	Chilpancingo
Enfermería No. 2	Técnico en Enfermería con Bachillerato en Ciencias de la Salud	6	Acapulco
Enfermería No. 4	Técnico en Enfermería con Bachillerato en Ciencias de la Salud *	6	Taxco

* Programa Educativo que concluye en este ciclo escolar

Unidades académicas del Nivel Medio Superior pertenecientes
a la Universidad Autónoma de Guerrero

Tipo Medio Superior - Nivel: Bachillerato

Unidad académica	Localización	Año inicio	Semestres
Sistema escolarizado			
Preparatoria No. 1	Chilpancingo	1948	6
Preparatoria No. 2	Acapulco	1956	6
Preparatoria No. 3	Teloloapan	1962	6
Preparatoria No. 4	Taxco de Alarcón	1965	6
Preparatoria No. 5 *	Ometepec	1966	6
Preparatoria No. 6	Técpan de Galeana	1966	6
Preparatoria No. 7	Acapulco	1972	6
Preparatoria No. 8	Ciudad Altamirano	1973	6
Preparatoria No. 9	Chilpancingo	1974	6
Preparatoria No. 10	Iguala de la Independencia	1974	6
Preparatoria No. 11	Tlapa de Comonfort	1974	6
Preparatoria No. 12	Tierra Colorada	1974	6
Preparatoria No. 13	Zihuatanejo	1975	6
Preparatoria No. 14	San Luis Acatlán	1975	6
Preparatoria No. 15	Tecoanapa	1975	6
Preparatoria No. 16	Coyuca de Benítez	1975	6
Preparatoria No. 17	Acapulco	1975	6
Preparatoria No. 18	Tlapehuala	1975	6
Preparatoria No. 19	Apaxtla	1975	6
Preparatoria No. 20 *	Arcelia	1975	6
Preparatoria No. 21 *	San Marcos	1976	6
Preparatoria No. 22 *	Atoyac	1976	6
Preparatoria No. 23	San Jerónimo	1976	6
Preparatoria No. 24	Buenavista de Cuéllar	1976	6
Preparatoria No. 25	Petatlán	1979	6
Preparatoria No. 26	Chilapa	1979	6
Preparatoria No. 27	Acapulco	1979	6
Preparatoria No. 28	Cocula	1979	6
Preparatoria No. 29	Tixtla de Guerrero	1980	6
Preparatoria No. 30	Cuajinicuilapa	1980	6
Preparatoria No. 31	Huamuxtitlán	1980	6
Preparatoria No. 32 *	Iguala	1980	6
Preparatoria No. 33	Chilpancingo	1980	6
Preparatoria No. 34	Marquelia	1981	6
Preparatoria No. 35	San Luis San Pedro	1982	6
Preparatoria No. 36	Zumpango de Neri	1982	6
Preparatoria No. 37	Cutzamala de Pinzón	1983	6
Preparatoria No. 38	Olinalá	1983	6
Preparatoria No. 39	Ajuchitlán del Progreso	2006	6
Preparatoria No. 40	Cruz Grande	2009	6
Preparatoria No. 41	Azoyú	2009	6
Preparatoria No. 42	La Unión	2010	6
Sistema Abierto			
Preparatoria Abierta**	Chilpancingo	1986	4
Preparatoria No. 4	Taxco de Alarcón	1995	4
Preparatoria No. 7	Acapulco	1996	4
Preparatoria No. 10	Iguala	1993	4
Preparatoria No. 28	Cocula	1995	4
Preparatoria No. 32	Iguala	1993	4

* Unidad Académica con grupos periféricos,


** Unidad Académica con extensiones en Acapulco, Atoyac, Ocotito, Petatlán, San Jerónimo y Xaltianguis

Unidades académicas populares del nivel medio superior**Tipo Medio Superior - Nivel: Bachillerato**

	Unidad Académica Popular	Municipio	Localidad	Región
1	Acapetlahuaya	Gral. Canuto A. Neri	Acapetlahuaya	Norte
2	Adán Gómez Hesiquio	Ometepec	Acatepec	Costa Chica
3	Alpoyeca	Alpoyeca	Alpoyeca	Montaña
4	Antonio Rojas de Jesús	San Luis Acatlán	San José Vista Hermosa	Costa Chica
5	Benito Juárez	Malinaltepec	Paraje Montero	Montaña
6	Buena Vista	San Luis Acatlán	Buena Vista	Costa Chica
7	Cacalutla	Atoyac de Álvarez	Cacalutla	Costa Grande
8	Caritino Maldonado Pérez	Cuajinicuilapa	Maldonado	Costa Chica
9	Caritino Maldonado Pérez - grupo periférico	Cuajinicuilapa	Miguel Alemán	Costa Chica
10	Colotlipa	Quechultenango	Colotlipa	Centro
11	Corral Falso	Ajuchitlán del Progreso	Corral Falso	Tierra Caliente
12	Cozoyoapan	Xochistlahuaca	Cozoyoapan	Costa Chica
13	Digna Ochoa	Acapulco de Juárez	La Venta	Acapulco
14	El Paraíso	Atoyac de Álvarez	El paraíso	Costa Grande
15	El Quemado	Atoyac de Álvarez	El Quemado	Costa Grande
16	Emperador Cuahutémoc	Tixtla de Guerrero	Atliaca	Centro
17	Ernesto Che Guevara de La Serna	Malinaltepec	Tierra Colorada	Montaña
18	Gral. Crispín Sabas Galeana	Malinaltepec	Colombia de Guadalupe	Montaña
19	Gral. Emiliano Zapata	Acapulco de Juárez	La Sabana	Acapulco
20	Gral. Juan del Carmen	Ometepec	Santa María Asunción	Costa Chica
21	Gral. Vicente Guerrero Saldaña	Tecoanapa	Pochotillo	Costa Chica
22	Ignacio Manuel Altamirano	San Miguel Totolapan	El Terrero	Tierra Caliente
23	Iliatenco	Malinaltepec	Iliatenco	Montaña
24	Ing. Heberto Castillo Martínez	Acatepec	Apetzuca	Montaña
25	José Inocente Lugo	Ajuchitlán del Progreso	Santa Ana del Águila	Tierra Caliente
26	José Revueltas	Copalillo	Copalillo	Norte
27	José Vasconcelos	Ometepec	Huajintepec	Costa Chica
28	Justo Sierra	Tecoanapa	El Pericón	Costa Chica
29	Las Cruces	San Marcos	Las Cruces	Costa Chica
30	Lázaro Cárdenas del Río	Ayutla de los Libres	El Mezón	Costa Chica
31	Leopoldo Tejeda Guzmán	Azoyú	Juchitán	Costa Chica
32	Luis Donald Colosio	San Luis Acatlán	Pazcala del Oro	Costa Chica
33	Manuel Fco. Gallardo	San Luis Acatlán	Pueblo Hidalgo	Costa Chica
34	MC. Armando Chavarria Barrera	Acapulco de Juárez	Lomas de Chapultepec	Acapulco
35	Mi Patria es Primero	Zapotitlán Tablas	Ayototla	Montaña
36	Octavio Paz	San Marcos	Llano Grande	Costa Chica
37	Othón Salazar Ramírez	Acapulco de Juárez	Kilómetro 30	Acapulco
38	Paulo Freire	Igualapa	San Juan de los Llanos	Montaña
39	Primero de Marzo	Ayutla de los Libres	Azozuca	Costa Chica
40	Profr. Mario Altamirano Manjarrez	San Luis Acatlán	Tlaxcalixtlahuaca	Costa Chica
41	Quetzalapa	Azoyú	Quetzalapa	Costa Chica
42	Ricardo Flores Magón	Ayutla de los Libres	Ayutla de los Libres	Costa Chica
43	Río Santiago	Atoyac de Álvarez	Río Santiago	Costa Grande
44	Santa Cruz del Rincón	Malinaltepec	Tilapa de Guerrero	Montaña
45	Telpochkajli	Tepecoacuilco	San Miguel Tecuiciapan	Norte
46	Tierra y Libertad	Cuetzala del Progreso	Tlanquizalco	Tierra Caliente
47	Tlacoachistlahuaca	Ometepec	Tlacoachistlahuaca	Costa Chica
48	Tlalchapa	Tlalchapa	Tlalchapa	Tierra Caliente
49	Valle Luz	San Miguel Totolapan	Valle Luz	Tierra Caliente
50	Veinte de Noviembre	Leonardo Bravo	Chichihualco	Centro



Indicadores Generales

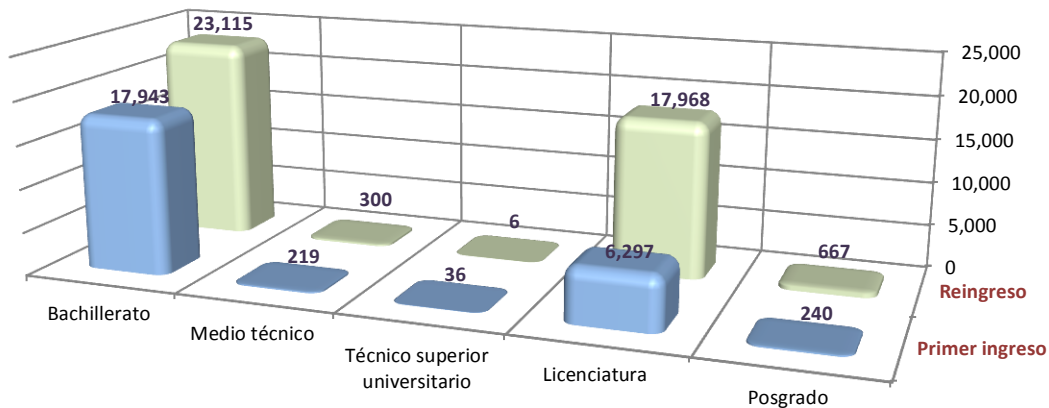




Matrícula por tipo y nivel educativo de primer ingreso y reingreso

Tipo educativo	Nivel educativo	Primer ingreso	%	Reingreso	%	Total	%
Superior	Posgrado	240	0.97	667	1.59	907	1.36
	Doctorado	34	14.17	48	7.20	82	9.04
	Maestría	152	63.33	587	88.01	739	81.48
	Especialidad	54	22.50	32	4.80	86	9.48
	Licenciatura	6,297	25.46	17,968	42.72	24,265	36.33
	Técnico Superior Universitario	36	0.15	6	0.01	42	0.06
Medio Superior	Medio Técnico	219	0.89	300	0.71	519	0.78
	Bachillerato	17,943	72.54	23,115	54.96	41,058	61.47
	Sistema Escolarizado	14,540	81.03	19,354	83.73	33,894	82.55
	Sistema Abierto	670	3.73	618	2.67	1,288	3.14
	Preparatorias Populares	2,733	15.23	3,143	13.60	5,876	14.31
Total		24,735	100.00	42,056	100.00	66,791	100.00

Matrícula primer ingreso y reingreso por nivel educativo 2010 - 2011

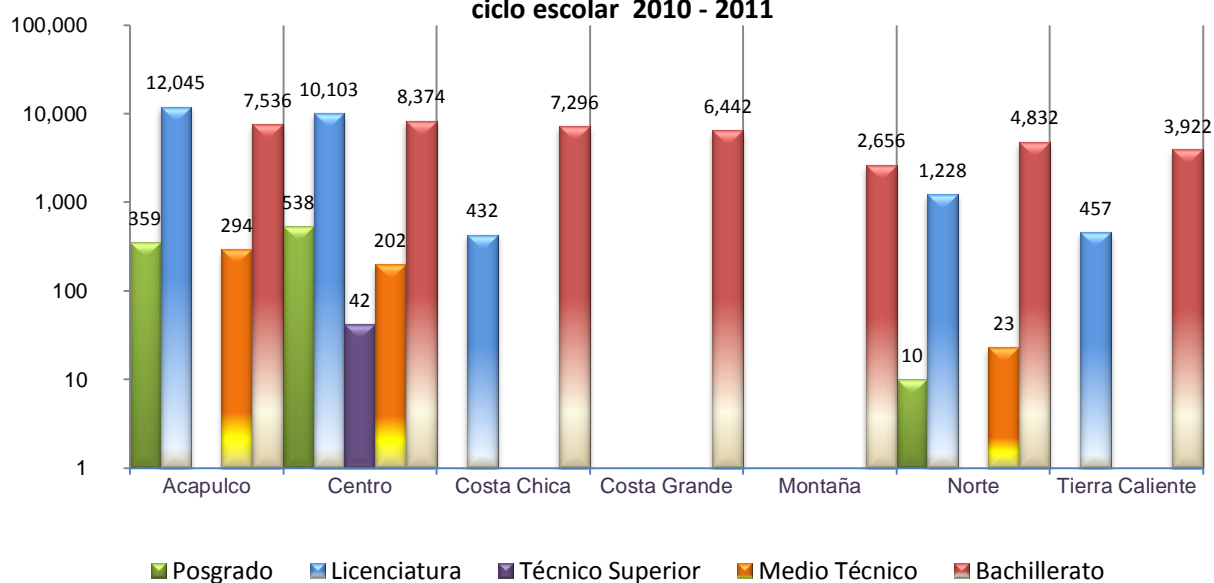


La información de la matrícula escolar se validó con los datos del Sistema de Administración y Seguimiento Escolar "SASE".

Matrícula por región, tipo y nivel educativo

Región	Posgrado			Licenciatura	Técnico Superior Universitario	Medio Superior				Total
	Doctorado	Maestría	Especialidad			Medio Técnico	Sistema Escolarizado	Sistema Abierto	Preparatoria Popular	
Acapulco	63	210	86	12,045	0	294	6,469	258	809	20,234
Centro	19	519	0	10,103	42	202	7,201	520	653	19,259
Costa Chica	0	0	0	432	0	0	4,933	0	2,363	7,728
Costa Grande	0	0	0	0	0	0	5,886	190	366	6,442
Montaña	0	0	0	0	0	0	1,557	0	1,099	2,656
Norte	0	10	0	1,228	0	23	4,299	320	213	6,093
Tierra Caliente	0	0	0	457	0	0	3,549	0	373	4,379
Total	82	739	86	24,265	42	519	33,894	1,288	5,876	66,791

**Matrícula total por región
ciclo escolar 2010 - 2011**



Matrícula por tipo, nivel educativo y grado escolar

Tipo educativo	Nivel educativo	Grado escolar					Total
		Primero	Segundo	Tercero	Cuarto	Quinto	
Superior	Posgrado	434	473	0	0	0	907
	Doctorado	59	23	0	0	0	82
	Maestría	311	428	0	0	0	739
	Especialidad	64	22	0	0	0	86
	Licenciatura	6,682	5,881	4,667	4,123	2,912	24,265
	Técnico Superior Universitario	36	6	0	0	0	42
Medio Superior	Medio Técnico	219	160	140	0	0	519
	Bachillerato	17,943	13,340	9,775	0	0	41,058
	Sistema Escolarizado	14,540	11,013	8,341	0	0	33,894
	Sistema Abierto	670	561	57	0	0	1,288
	Preparatorias Populares	2,733	1,766	1,377	0	0	5,876
	Total		25,314	19,860	14,582	4,123	2,912

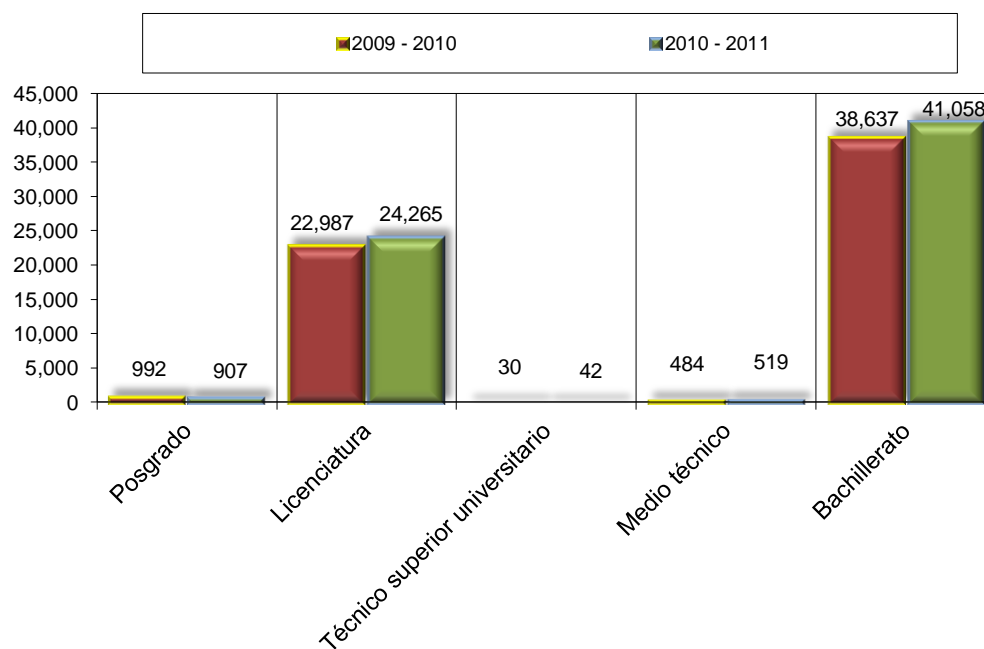
Matrícula por tipo, nivel educativo y sexo

Tipo educativo	Nivel educativo	Hombres	%	Mujeres	%	Total	%
Superior	Posgrado	439	1.44	468	1.29	907	1.36
	Doctorado	47	10.71	35	7.48	82	9.04
	Maestría	371	84.51	368	78.63	739	81.48
	Especialidad	21	4.78	65	13.89	86	9.48
	Licenciatura	10,719	35.04	13,546	37.42	24,265	36.33
	Técnico Superior Universitario	26	0.09	16	0.04	42	0.06
Medio Superior	Medio Técnico	122	0.40	397	1.10	519	0.78
	Bachillerato	19,281	63.04	21,777	60.15	41,058	61.47
	Sistema Escolarizado	15,734	81.60	18,160	83.39	33,894	82.55
	Sistema Abierto	660	3.42	628	2.88	1,288	3.14
	Preparatorias Populares	2,887	14.97	2,989	13.73	5,876	14.31
Total		30,587	100.00	36,204	100.00	66,791	100.00

Tasa de crecimiento por tipo y nivel educativo

Tipo educativo	Nivel educativo	Ciclo escolar		Crecimiento	%
		2009 - 2010	2010 - 2011		
Superior	Posgrado	992	907	-85	-8.57
	Doctorado	66	82	16	24.24
	Maestría	670	739	69	10.30
	Especialidad	256	86	-170	-66.41
	Licenciatura	22,987	24,265	1,278	5.56
	Técnico superior universitario	30	42	12	40.00
Medio Superior	Medio técnico	484	519	35	7.23
	Bachillerato	38,637	41,058	2,421	6.27
	Sistema Escolarizado	32,335	33,894	1,559	4.82
	Sistema Abierto	1,273	1,288	15	1.18
	Preparatorias Populares	5,029	5,876	847	16.84
	Total	63,130	66,791	3,661	5.80

Tasa de crecimiento por nivel educativo

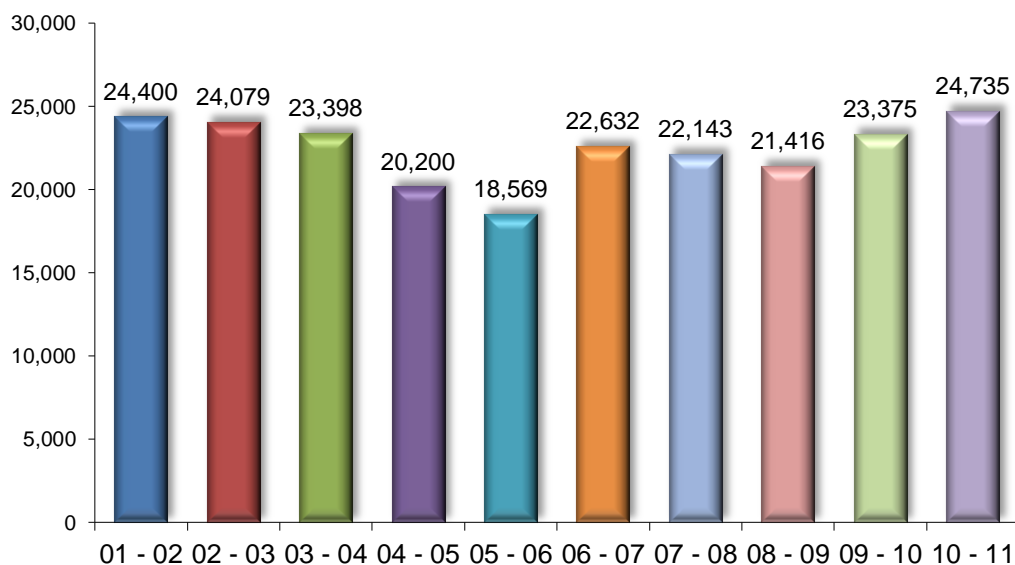




**Evolución de la matrícula de primer ingreso
por tipo y nivel educativo. Período 2001 - 2002 a 2010 - 2011**

Tipo	Nivel educativo	Ciclo escolar									
		01 - 02	02 - 03	03 - 04	04 - 05	05 - 06	06 - 07	07 - 08	08 - 09	09 - 10	10 - 11
Superior	Posgrado	281	363	498	383	430	308	490	270	546	240
	Doctorado	10	19	0	29	23	18	51	25	26	34
	Maestría	271	302	379	291	308	265	308	211	357	152
	Especialidad	0	42	119	63	99	25	131	34	163	54
	Licenciatura	6,814	6,430	5,828	5,358	5,439	5,728	5,105	5,468	6,041	6,297
Técnico Superior Universitario	-	-	174	172	131	69	25	26	17	36	
Medio Superior	Medio Técnico	471	364	324	312	188	209	161	173	150	219
	Bachillerato	16,834	16,922	16,574	13,975	12,381	16,318	16,362	15,479	16,621	17,943
	Sistema Escolarizado	15,654	15,504	15,579	13,220	11,807	13,339	12,911	12,952	13,561	14,540
	Sistema Abierto	1,180	1,418	995	755	574	607	1,207	470	804	670
	Preparatorias Populares	-	-	-	-	-	2,372	2,244	2,057	2,256	2,733
Total		24,400	24,079	23,398	20,200	18,569	22,632	22,143	21,416	23,375	24,735

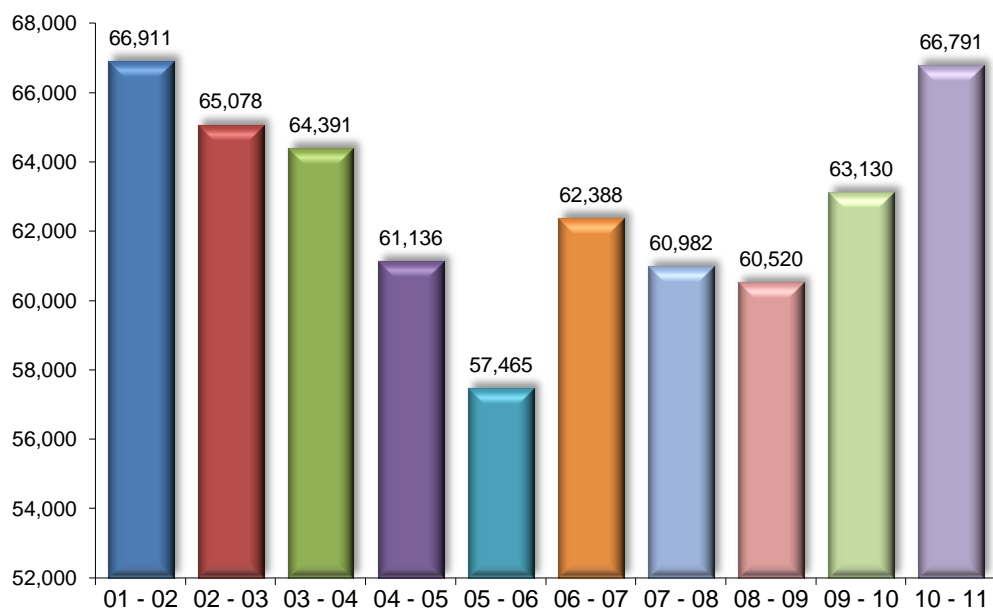
Evolución de la matrícula escolar de primer ingreso



Evolución de la matrícula **total** por tipo y nivel educativo
Período 2001 - 2002 a 2010 - 2011

Tipo	Nivel educativo	Ciclo escolar									
		01 - 02	02 - 03	03 - 04	04 - 05	05 - 06	06 - 07	07 - 08	08 - 09	09 - 10	10 - 11
Superior	Posgrado	747	631	950	800	755	718	828	774	992	907
	Doctorado	26	45	9	35	50	59	83	77	66	82
	Maestría	721	544	815	670	562	599	581	615	670	739
	Especialidad	0	42	126	95	143	60	164	82	256	86
	Licenciatura	25,651	25,252	23,851	22,765	21,877	21,459	21,278	21,605	22,987	24,265
	Técnico Superior Universitario	-	-	277	260	237	165	61	37	30	42
Medio Superior	Medio Técnico	1,532	1,318	956	794	638	574	484	483	484	519
	Bachillerato	38,981	37,877	38,357	36,517	33,958	39,472	38,331	37,621	38,637	41,058
	Sistema Escolarizado	36,817	35,503	36,436	34,808	32,488	32,726	31,589	31,896	32,335	33,894
	Sistema Abierto	2,164	2,374	1,921	1,709	1,470	1,321	1,737	1,181	1,273	1,288
	Preparatorias Populares	-	-	-	-	-	5,425	5,005	4,544	5,029	5,876
	Total	66,911	65,078	64,391	61,136	57,465	62,388	60,982	60,520	63,130	66,791

Evolución de la matrícula escolar total



Eficiencia terminal por cohorte generacional *Nivel Posgrado Ciclo Escolar 2008 - 2009

Programa Educativo	Egresados ciclo escolar 2008 - 2009	Alumnos primer ingreso	Eficiencia terminal
<u>Doctorado</u>			
Ciencias Ambientales -Ingreso con licenciatura	6	8	0.75
<u>Maestría</u>			
Administración	26	65	0.40
Ciencias Biomédicas	16	16	1.00
Ciencias de la Computación	2	6	0.33
Ciencias Médicas	7	8	0.88
Computación	5	13	0.38
Construcción	1	8	0.13
Derecho	106	149	0.71
Desarrollo Turístico	6	13	0.46
Educación Superior	13	22	0.59
Estadística Aplicada	5	9	0.56
Estudios Socioterritoriales	11	16	0.69
Impuestos	2	20	0.10
Ingeniería Sísmica	1	5	0.20
Matemática Educativa	10	11	0.91
<u>Especialidad</u>			
Ciencias de la Comunicación	3	5	0.60
Medicina Familiar	11	15	0.73
Medicina del Trabajo	6	6	1.00
Recursos Humanos	3	11	0.27

* No incluye programas educativos en receso o sin matrícula

Eficiencia terminal por cohorte generacional
Nivel Licenciatura **Ciclo Escolar 2008 - 2009**

Unidad Académica	Programa Educativo	Egresados ciclo escolar 2008 - 2009	Alumnos primer ingreso*	Eficiencia terminal por cohorte
Antropología Social	Lic. en Antropología Social	9	35	0.26
Arquitectura y Urbanismo	Arquitecto Urbanista	67	134	0.50
Ciencias Administrativas y Contables	Lic. en Contaduría Pública	212	440	0.48
	Lic. en Administración de Empresas	79	126	0.63
Ciencias Agropecuarias y Ambientales	Ing. Agrónomo	12	180	0.07
	Ing. en Ecología	18	71	0.25
	Ing. en Agroecología***			
Ciencias Ambientales	Lic. en Ciencias Ambientales	16	137	0.12
Ciencias de la Comunicación	Lic. en Ciencias de la Comunicación	106	190	0.56
	Lic. en Mercadotecnia y Relaciones Públicas	35	48	0.73
Ciencias de la Educación	Lic. en Educación Superior**			
Ciencias de la Tierra	Ing. en Geología	32	60	0.53
	Lic. en Geografía***			
Ciencias del Desarrollo Regional	Lic. en Desarrollo Regional			
Ciencias Económicas	Lic. en Economía	88	200	0.44
Ciencias Naturales	Químico Farmacéutico Biólogo***			
	Biología Experimental***			
Ciencias Químico Biológicas	Químico Biólogo Parasitólogo	110	166	0.66
	Biólogo	40	80	0.50
Ciencias Sociales	Lic. en Derecho	260	2,390	0.11
Ciencias y Tecnologías de la Información	Lic. en Ciencias y Tecnologías de la Información***			
Derecho	Lic. en Derecho	361	600	0.60
Ecología Marina	Lic. en Ecología Marina	19	107	0.18
Economía	Lic. en Economía	9	114	0.08
Enfermería No. 1	Lic. en Enfermería	141	200	0.71
	Lic. en Enfermería para Personal en Servicio	54	52	1.04
Enfermería No. 2	Lic. en Enfermería	158	193	0.82
	Lic. en Enfermería para Personal en Servicio	54	17	3.18
Enfermería No. 3	Lic. en Enfermería	53	59	0.90
	Lic. en Enfermería para Personal en Servicio	0	21	0.00
Enfermería No. 4	Lic. en Enfermería	91	139	0.65
	Lic. en Enfermería para Personal en Servicio	17	27	0.63
	Lic. en Filosofía	10	38	0.26
Filosofía y Letras	Lic. en Historia	64	88	0.73
	Lic. Literatura Hispanoamericana	21	40	0.53
	Lic. en Sociología	18	39	0.46
	Ing. Civil	41	109	0.38
Ingeniería	Ing. Constructor	11	50	0.22
	Ing. Topógrafo Geodesta	17	29	0.59
	Ing. en Computación	42	136	0.31
Instituto Internacional de Estudios Políticos Avanzados "IMA"	Lic. en Ciencias Políticas y Administración Pública	4	20	0.20
Matemáticas	Lic. en Matemáticas	28	184	0.15
	Lic. en Matemática Educativa	5	81	0.06
Medicina	Médico Cirujano	145	213	0.68
Medicina Veterinaria y Zootecnia	Médico Veterinario Zootecnista	44	66	0.67
Lenguas Extranjeras	Lic. en Enseñanza del Idioma Inglés	30	51	0.59
Odontología	Cirujano Dentista	57	80	0.71
Psicología	Lic. en Psicología	189	1,399	0.14
Sociología	Lic. en Sociología de la Comunicación y Educación	27	248	0.11
Turismo	Lic. en Turismo	129	306	0.42

* Alumnos de primer ingreso de acuerdo a su cohorte correspondiente ** Programa educativo en receso *** Programa educativo de reciente creación



Eficiencia terminal por año de egreso
Medio Superior - Nivel Bachillerato

Unidad Académica	Primer Ingreso ciclo escolar					Egresados ciclo escolar					Egresados Primer Ingreso * 100				
	2003 2004	2004 2005	2005 2006	2006 2007	2007 2008	2005 2006	2006 2007	2007 2008	2008 2009	2009 2010	2006	2007	2008	2009	2010
	Preparatoria 1	745	781	862	972	936	545	495	573	553	610	73.2	63.4	66.5	56.9
Preparatoria 2	725	679	356	436	325	289	381	291	262	216	39.9	56.1	81.7	60.1	66.5
Preparatoria 3	279	215	189	235	248	192	185	149	171	207	68.8	86.0	78.8	72.8	83.5
Preparatoria 4	383	345	335	372	377	233	271	238	320	272	60.8	78.6	71.0	86.0	72.1
Preparatoria 5 *	699	596	532	645	608	467	443	383	412	352	66.8	74.3	72.0	63.9	57.9
Preparatoria 6	344	359	412	376	358	312	297	263	263	280	90.7	82.7	63.8	69.9	78.2
Preparatoria 7	991	782	828	987	891	626	600	628	643	633	63.2	76.7	75.8	65.1	71.0
Preparatoria 8	681	566	514	511	530	412	356	382	355	376	60.5	62.9	74.3	69.5	70.9
Preparatoria 9	488	497	364	584	465	280	256	222	311	282	57.4	51.5	61.0	53.3	60.6
Preparatoria 10	604	539	522	534	495	495	423	372	304	305	82.0	78.5	71.3	56.9	61.6
Preparatoria 11	377	283	273	304	302	260	254	233	207	215	69.0	89.8	85.3	68.1	71.2
Preparatoria 12	257	246	224	233	222	156	181	178	156	169	60.7	73.6	79.5	67.0	76.1
Preparatoria 13 *	413	358	343	456	446	211	241	211	268	309	51.1	67.3	61.5	58.8	69.3
Preparatoria 14	238	210	209	197	217	124	143	140	140	169	52.1	68.1	67.0	71.1	77.9
Preparatoria 15 *	305	343	276	351	326	268	252	211	226	215	87.9	73.5	76.4	64.4	66.0
Preparatoria 16	434	427	346	318	372	310	247	249	214	265	71.4	57.8	72.0	67.3	71.2
Preparatoria 17	800	840	357	369	514	454	442	375	292	317	56.8	52.6	105.0	79.1	61.7
Preparatoria 18	311	260	273	264	258	201	204	178	195	164	64.6	78.5	65.2	73.9	63.6
Preparatoria 19	120	97	86	130	108	77	58	56	66	54	64.2	59.8	65.1	50.8	50.0
Preparatoria 20 *	418	289	228	321	312	248	186	161	213	210	59.3	64.4	70.6	66.4	67.3
Preparatoria 21 *	642	430	422	513	547	371	342	306	353	196	57.8	79.5	72.5	68.8	35.8
Preparatoria 22 *	628	458	455	600	542	517	336	338	360	361	82.3	73.4	74.3	60.0	66.6
Preparatoria 23	302	233	244	270	269	203	186	177	162	211	67.2	79.8	72.5	60.0	78.4
Preparatoria 24	78	66	77	66	57	50	45	45	42	30	64.1	68.2	58.4	63.6	52.6
Preparatoria 25	202	165	156	168	164	138	140	131	131	132	68.3	84.8	84.0	78.0	80.5
Preparatoria 26	488	424	377	420	375	267	278	240	260	206	54.7	65.6	63.7	61.9	54.9
Preparatoria 27	980	516	526	527	501	472	393	285	283	372	48.2	76.2	54.2	53.7	74.3
Preparatoria 28	120	83	91	103	105	73	57	60	63	72	60.8	68.7	65.9	61.2	68.6
Preparatoria 29	322	276	219	274	267	177	183	152	200	188	55.0	66.3	69.4	73.0	70.4
Preparatoria 30	137	120	79	57	62	53	63	37	54	44	38.7	52.5	46.8	94.7	71.0
Preparatoria 31	131	120	106	116	107	56	81	71	66	71	42.7	67.5	67.0	56.9	66.4
Preparatoria 32 *	330	294	217	246	233	234	171	134	149	154	70.9	58.2	61.8	60.6	66.1
Preparatoria 33	307	276	267	288	290	176	199	188	202	185	57.3	72.1	70.4	70.1	63.8
Preparatoria 34	327	223	250	231	218	215	160	146	147	154	65.7	71.7	58.4	63.6	70.6
Preparatoria 35	211	154	138	158	124	109	109	90	106	81	51.7	70.8	65.2	67.1	65.3
Preparatoria 36	264	224	206	195	237	182	154	140	140	125	68.9	68.8	68.0	71.8	52.7
Preparatoria 37	127	98	91	114	117	71	61	69	79	93	55.9	62.2	75.8	69.3	79.5
Preparatoria 38	188	121	133	157	166	119	91	92	103	105	63.3	75.2	69.2	65.6	63.3
Preparatoria 39	183	227	224	241	220	151	171	172	194	169	82.5	75.3	76.8	80.5	76.8

Personal académico por tipo, nivel educativo, tiempo de dedicación y sexo

Tipo	Nivel educativo	Tiempo completo			Medio tiempo			Por horas			Auxiliar académico			Total			
		H	M	Total	H	M	Total	H	M	Total	H	M	Total	H	M	Total	
Superior	Posgrado	28	15	43	0	1	1	0	1	1	1	1	1	2	29	18	47
	Licenciatura	481	188	669	19	3	22	216	123	339	30	22	52	746	336	1,082	
	Técnico Superior Universitario *	0	0	0	0	0	0	0	0	0	0	0	0	0	0	0	0
Medio Superior	Profesional Medio Técnico *	0	0	0	0	0	0	0	0	0	0	0	0	0	0	0	0
	Bachillerato	347	81	428	23	1	24	535	262	797	10	3	13	915	347	1,262	
Total		856	284	1,140	42	5	47	751	386	1,137	41	26	67	1,690	701	2,391	

* El personal se reporta en el nivel Licenciatura (Fuente: nómina 1ra. Qna. Octubre 2010)

Personal académico por tipo, nivel educativo, tiempo de dedicación y categoría

Tipo	Nivel educativo	Tiempo completo				Medio tiempo				Por horas			Aux. acad.	Total
		Tit.	Asoc.	Asist.	Total	Tit.	Asoc.	Asist.	Total	Asig.	Adjunto	Total		
Superior	Posgrado	30	13	0	43	0	1	0	1	1	0	1	2	47
	Licenciatura	172	492	5	669	2	20	0	22	336	3	339	52	1,082
	Técnico Superior Universitario *	0	0	0	0	0	0	0	0	0	0	0	0	0
Medio Superior	Profesional Medio Técnico *	0	0	0	0	0	0	0	0	0	0	0	0	0
	Bachillerato	35	385	8	428	1	15	8	24	721	76	797	13	1,262
Total		237	890	13	1,140	3	36	8	47	1,058	79	1,137	67	2,391

* El personal se reporta en el nivel Licenciatura (Fuente: Nómina 1ra. Qna. Octubre 2010)

Personal académico por tipo, nivel educativo y rango de antigüedad

Tipo	Nivel educativo	Rango de antigüedad (Años)						Total
		Entre 0 y 3	Entre 4 y 7	Entre 8 y 11	Entre 12 a 15	Entre 16 a 19	20 y más	
Superior	Posgrado	2	6	4	2	1	32	47
	Licenciatura	125	146	143	33	63	572	1,082
	Técnico Superior Universitario *	0	0	0	0	0	0	0
Medio Superior	Profesional Medio Técnico *	0	0	0	0	0	0	0
	Bachillerato	186	198	226	43	90	519	1,262
Total		313	350	373	78	154	1,123	2,391

* El personal se reporta en el nivel Licenciatura (Fuente: Nómina 1ra. Qna. Octubre 2010)

Personal administrativo por tipo, nivel educativo, función y sexo

Tipo	Nivel educativo	Personal administrativo y de intendencia									Personal directivo			Total		
		Administrativo			Intendencia			Total			H	M	Total	H	M	Total
		H	M	Total	H	M	Total	H	M	Total						
Superior	Posgrado	4	6	10	6	6	12	10	12	22	5	4	9	15	16	31
	Licenciatura	103	147	250	113	54	167	216	201	417	76	36	112	292	237	529
	Técnico Superior Universitario *	0	0	0	0	0	0	0	0	0	0	0	0	0	0	0
Medio Superior	Profesional Medio Técnico *	0	0	0	0	0	0	0	0	0	0	0	0	0	0	0
	Bachillerato	126	169	295	60	73	133	186	242	428	77	21	98	263	263	526
Total		233	322	555	179	133	312	412	455	867	158	61	219	570	516	1,086

* El personal se reporta en el nivel Licenciatura

(Fuente: Nómina 1ra. Qna. Octubre 2010)

Personal administrativo por tipo, nivel educativo y rango de antigüedad

Tipo	Nivel educativo	Rango de antigüedad (Años)						Total
		Entre 0 y 3	Entre 4 y 7	Entre 8 y 11	Entre 12 a 15	Entre 16 a 19	20 y más	
Superior	Posgrado	2	3	3	1	0	13	22
	Licenciatura	47	50	76	16	25	203	417
	Técnico Superior Universitario *	0	0	0	0	0	0	0
Medio Superior	Profesional Medio Técnico *	0	0	0	0	0	0	0
	Bachillerato	60	39	60	31	24	214	428
Total		109	92	139	48	49	430	867

* El personal se reporta en el nivel Licenciatura No incluye personal directivo (Fuente: Nómina 1ra. Qna. Octubre 2010)



Tipo Superior Nivel Posgrado





Localización de programas educativos por región Nivel posgrado

Costa Grande

Maestría
Extensión Educación Superior- Zihuatanejo**
Extensión Educación Superior- San Jerónimo**

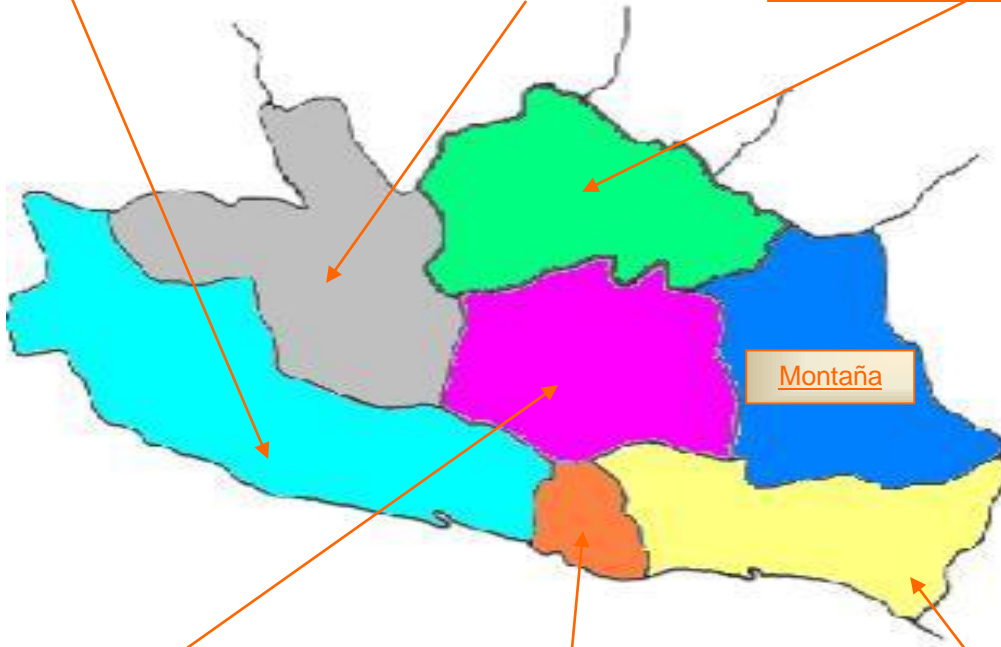
Tierra Caliente

Maestría
Extensión Educación Superior – Cd. Altamirano**

Norte

Maestría - Iguala
Sistemas de Producción Agropecuaria
Extensión Matemática Educativa
Extensión Educación Superior

Especialidad
Enfermería - Taxco



Centro - Chilpancingo

Doctorado
Ciencias Biomédicas
Matemática Educativa

Maestría
Ciencias Biomédicas
Ciencias Sociales*
Computación
Comunicación y Relaciones Públicas
Construcción
Derecho
Educación Superior
Estadística Aplicada
Estudios Socioterritoriales
Historia Regional*
Ingeniería Sísmica
Matemática Educativa

Especialidad
Estadística Aplicada**
Metodología de la Enseñanza de la Matemática**

Acapulco

Doctorado
Ciencias Administrativas
Ciencias Ambientales
Ciencias Políticas
Desarrollo Regional
Epidemiología**

Maestría
Administración
Ciencias de la Computación
Ciencias de Laboratorio Clínico*
Ciencias Médicas
Ciencias Políticas
Desarrollo Turístico
Impuestos
Salud Pública
Extensión: Educación Superior**
Extensión: Estadística Aplicada
Extensión: Estudios Socioterritoriales
Extensión: Matemática Educativa

Especialidad
Administración y Docencia en Enfermería
Computación*
Enfermería en Salud Pública
Finanzas*
Impuestos*
Medicina del Trabajo**
Medicina Familiar
Recursos Humanos

Costa Chica

Maestría
Extensión Educación Superior – Ometepec**

* Programas educativos en receso
** No se promociono matrícula para este ciclo escolar

Matrícula de primer ingreso y reingreso por programa educativo ***
Nivel posgrado

Nivel educativo Programa educativo	Primer ingreso	%	Reingreso	%	Total	%
Doctorado	34	14.17	48	7.20	82	9.04
Ciencias Administrativas	0	0.00	7	1.05	7	0.77
Ciencias Ambientales	16	6.67	0	0.00	16	1.76
Plan 1, ingreso con licenciatura	16	6.67	0	0.00	16	1.76
Plan 2, ingreso con grado de maestría afín	0	0.00	0	0.00	0	0.00
Ciencias Biomédicas	1	0.42	2	0.30	3	0.33
Ciencias Políticas	0	0.00	18	2.70	18	1.98
Desarrollo Regional	17	7.08	5	0.75	22	2.43
Epidemiología**	0	0.00	0	0.00	0	0.00
Matemática Educativa	0	0.00	16	2.40	16	1.76
Maestría	152	63.33	587	88.01	739	81.48
Administración	47	19.58	39	5.85	86	9.48
Ciencias Biomédicas	10	4.17	18	2.70	28	3.09
Ciencias de la Computación - Acapulco	0	0.00	15	2.25	15	1.65
Ciencias Médicas	0	0.00	13	1.95	13	1.43
Ciencias Políticas	6	2.50	27	4.05	33	3.64
Computación	8	3.33	22	3.30	30	3.31
Comunicación y Relaciones Públicas	5	2.08	26	3.90	31	3.42
Construcción	8	3.33	13	1.95	21	2.32
Derecho - Chilpancingo	0	0.00	175	26.24	175	19.29
Desarrollo Turístico	6	2.50	10	1.50	16	1.76
Educación Superior*	0	0.00	129	19.34	129	14.22
Estadística Aplicada*	4	1.67	9	1.35	13	1.43
Estudios Socioterritoriales*	7	2.92	0	0.00	7	0.77
Impuestos	22	9.17	25	3.75	47	5.18
Ingeniería Sísmica	5	2.08	5	0.75	10	1.10
Matemática Educativa*	15	6.25	60	9.00	75	8.27
Salud Pública	8	3.33	0	0.00	8	0.88
Sistemas de Producción Agropecuaria	1	0.42	1	0.15	2	0.22
Especialidad	54	22.50	32	4.80	86	9.48
Administración y Docencia en Enfermería	26	10.83	7	1.05	33	3.64
Enfermería en Salud Pública	7	2.92	0	0.00	7	0.77
Enfermería - Enfermería No. 4	8	3.33	0	0.00	8	0.88
Estadística Aplicada - Chilpancingo**	0	0.00	0	0.00	0	0.00
Medicina del Trabajo**	0	0.00	0	0.00	0	0.00
Medicina Familiar	0	0.00	22	3.30	22	2.43
Metodología de la Enseñanza de la Matemática**	0	0.00	0	0.00	0	0.00
Recursos Humanos	13	5.42	3	0.45	16	1.76
Total:	240	100.00	667	100.00	907	100.00

* Incluye matrícula de extensiones ** No se promociona matrícula para este ciclo escolar *** No incluye programas educativos en receso



Matrícula por región y programa educativo***
Nivel Posgrado

Región	Nombre del programa	Matrícula			
		Primer Ingreso	Reingreso	Total	%
Centro		63	475	538	59.32
Doctorado	Ciencias Biomédicas	1	2	3	0.33
	Matemática Educativa	0	16	16	1.76
Maestría	Ciencias Biomédicas	10	18	28	3.09
	Computación	8	22	30	3.31
	Comunicación y Relaciones Públicas	5	26	31	3.42
	Construcción	8	13	21	2.32
	Derecho - Chilpancingo	0	175	175	19.29
	Educación Superior*	0	129	129	14.22
	Estadística Aplicada*	4	9	13	1.43
	Estudios Socioterritoriales*	7	0	7	0.77
	Ingeniería Sísmica	5	5	10	1.10
	Matemática Educativa*	15	60	75	8.27
Especialidad	Estadística Aplicada - Chilpancingo**	0	0	0	0.00
	Metodología de la Enseñanza de la Matemática**	0	0	0	0.00
Acapulco		168	191	359	39.58
Doctorado	Ciencias Administrativas	0	7	7	0.77
	Ciencias Ambientales	16	0	16	1.76
	Ciencias Políticas	0	18	18	1.98
	Desarrollo Regional	17	5	22	2.43
	Epidemiología **	0	0	0	0.00
Maestría	Administración	47	39	86	9.48
	Ciencias de la Computación - Acapulco	0	15	15	1.65
	Ciencias Médicas	0	13	13	1.43
	Ciencias Políticas	6	27	33	3.64
	Desarrollo Turístico	6	10	16	1.76
	Impuestos	22	25	47	5.18
	Salud Pública	8	0	8	0.88
Especialidad	Administración y Docencia en Enfermería	26	7	33	3.64
	Enfermería en Salud Pública	7	0	7	0.77
	Medicina del Trabajo**	0	0	0	0.00
	Medicina Familiar	0	22	22	2.43
	Recursos Humanos	13	3	16	1.76
Norte		9	1	10	1.10
Maestría	Sistemas de Producción Agropecuaria	1	1	2	0.22
Especialidad	Enfermería - Enfermería No. 4	8	0	8	0.88
Total:		240	667	907	100.00

* Incluye matrícula de extensiones ** No se promociono matrícula para este ciclo escolar *** No incluye programas educativos en receso

Matrícula por programa educativo y grado escolar ***
Nivel Posgrado

Nivel educativo Programa educativo	Grado escolar				Total
	Primero	Segundo	Tercero	Cuarto	
Doctorado	59	23	0	0	82
Ciencias Administrativas	0	7	-	-	7
Ciencias Ambientales	16	0	-	-	16
Plan 1, ingreso con grado de licenciatura	16	0	-	-	16
Plan 2, ingreso con grado de maestría afín	0	0	-	-	0
Ciencias Biomédicas	3	0	-	-	3
Ciencias Políticas	7	11	-	-	18
Desarrollo Regional	17	5	-	-	22
Epidemiología**	0	0	-	-	0
Matemática Educativa	16	0	-	-	16
Maestría	311	428	0	0	739
Administración	47	39	-	-	86
Ciencias Biomédicas	10	18	-	-	28
Ciencias de la Computación - Acapulco	0	15	-	-	15
Ciencias Médicas	7	6	-	-	13
Ciencias Políticas	16	17	-	-	33
Computación	14	16	-	-	30
Comunicación y Relaciones Públicas	15	16	-	-	31
Construcción	8	13	-	-	21
Derecho - Chilpancingo	0	175	-	-	175
Desarrollo Turístico	16	0	-	-	16
Educación Superior*	86	43	-	-	129
Estadística Aplicada*	7	6	-	-	13
Estudios Socioterritoriales*	7	0	-	-	7
Impuestos	24	23	-	-	47
Ingeniería Sísmica	5	5	-	-	10
Matemática Educativa*	39	36	-	-	75
Salud Pública	8	0	-	-	8
Sistemas de Producción Agropecuaria	2	0	-	-	2
Especialidad	64	0	22	0	86
Administración y Docencia en Enfermería	33	0	-	-	33
Enfermería en Salud Pública	7	0	-	-	7
Enfermería - Enfermería No. 4	8	0	-	-	8
Estadística Aplicada - Chilpancingo**	0	0	-	-	0
Medicina del Trabajo**	0	0	-	-	0
Medicina Familiar	0	0	22	-	22
Metodología de la Enseñanza de la Matemática**	0	0	-	-	0
Recursos Humanos	16	0	-	-	16
Total:	434	451	22	0	907

* Incluye matrícula de extensiones ** No se promociono matrícula para este ciclo escolar *** No incluye programas educativos en receso



Matrícula por programa educativo y sexo ***
Nivel Posgrado

Nivel educativo Programa educativo	Hombres	%	Mujeres	%	Total	%
Doctorado	47	5.18	35	3.86	82	9.04
Ciencias Administrativas	4	57.14	3	42.86	7	0.77
Ciencias Ambientales	7	43.75	9	56.25	16	1.76
Plan 1, ingreso con grado de licenciatura	7	43.75	9	56.25	16	1.76
Plan 2, ingreso con grado de maestría afín	0	0.00	0	0.00	0	0.00
Ciencias Biomédicas	2	66.67	1	33.33	3	0.33
Ciencias Políticas	11	61.11	7	38.89	18	1.98
Desarrollo Regional	15	68.18	7	31.82	22	2.43
Epidemiología**	0	0.00	0	0.00	0	0.00
Matemática Educativa	8	50.00	8	50.00	16	1.76
Maestría	371	40.90	368	40.57	739	81.48
Administración	34	39.53	52	60.47	86	9.48
Ciencias Biomédicas	14	50.00	14	50.00	28	3.09
Ciencias de la Computación - Acapulco	11	73.33	4	26.67	15	1.65
Ciencias Médicas	6	46.15	7	53.85	13	1.43
Ciencias Políticas	24	72.73	9	27.27	33	3.64
Computación	21	70.00	9	30.00	30	3.31
Comunicación y Relaciones Públicas	8	25.81	23	74.19	31	3.42
Construcción	9	42.86	12	57.14	21	2.32
Derecho - Chilpancingo	90	51.43	85	48.57	175	19.29
Desarrollo Turístico	7	43.75	9	56.25	16	1.76
Educación Superior*	61	47.29	68	52.71	129	14.22
Estadística Aplicada*	10	76.92	3	23.08	13	1.43
Estudios Socioterritoriales*	3	42.86	4	57.14	7	0.77
Impuestos	20	42.55	27	57.45	47	5.18
Ingeniería Sísmica	9	90.00	1	10.00	10	1.10
Matemática Educativa*	40	53.33	35	46.67	75	8.27
Salud Pública	3	37.50	5	62.50	8	0.88
Sistemas de Producción Agropecuaria	1	50.00	1	50.00	2	0.22
Especialidad	21	2.32	65	7.17	86	9.48
Administración y Docencia en Enfermería	2	6.06	31	93.94	33	3.64
Enfermería en Salud Pública	0	0.00	7	100.00	7	0.77
Enfermería - Enfermería No. 4	4	50.00	4	50.00	8	0.88
Estadística Aplicada - Chilpancingo**	0	0.00	0	0.00	0	0.00
Medicina del Trabajo**	0	0.00	0	0.00	0	0.00
Medicina Familiar	8	36.36	14	63.64	22	2.43
Metodología de la Enseñanza de la Matemática**	0	0.00	0	0.00	0	0.00
Recursos Humanos	7	43.75	9	56.25	16	1.76
Total:	439	48.40	468	51.60	907	100.00

* Incluye matrícula de extensiones ** No se promociono matrícula para este ciclo escolar *** No incluye programas educativos en receso

Matrícula por programa educativo y rango de edad ***
Nivel Posgrado

Nivel educativo Programa educativo	Rango de edad (Años)					Total
	24 o menos	25 - 29	30 - 34	35 - 39	40 y más	
Doctorado	1	7	18	17	39	82
Ciencias Administrativas	0	1	2	0	4	7
Ciencias Ambientales	0	1	10	5	0	16
Plan 1, ingreso con grado de licenciatura	0	1	10	5	0	16
Plan 2, ingreso con grado de maestría afín	0	0	0	0	0	0
Ciencias Biomédicas	1	2	0	0	0	3
Ciencias Políticas	0	0	0	1	17	18
Desarrollo Regional	0	2	4	8	8	22
Epidemiología**	0	0	0	0	0	0
Matemática Educativa	0	1	2	3	10	16
Maestría	78	290	166	86	119	739
Administración	5	35	19	19	8	86
Ciencias Biomédicas	14	12	2	0	0	28
Ciencias de la Computación - Acapulco	0	5	5	1	4	15
Ciencias Médicas	0	4	3	3	3	13
Ciencias Políticas	2	14	6	6	5	33
Computación	5	22	2	1	0	30
Comunicación y Relaciones Públicas	11	7	6	6	1	31
Construcción	5	15	1	0	0	21
Derecho - Chilpancingo	3	48	24	10	90	175
Desarrollo Turístico	0	0	3	12	1	16
Educación Superior *	0	70	45	14	0	129
Estadística Aplicada*	1	1	6	3	2	13
Estudios Socioterritoriales*	2	2	2	1	0	7
Impuestos	0	10	27	8	2	47
Ingeniería Sísmica	3	1	4	1	1	10
Matemática Educativa*	27	39	9	0	0	75
Salud Pública	0	4	2	1	1	8
Sistemas de Producción Agropecuaria	0	1	0	0	1	2
Especialidad	8	39	23	11	5	86
Administración y Docencia en Enfermería	1	25	5	2	0	33
Enfermería en Salud Pública	1	2	4	0	0	7
Enfermería - Enfermería No. 4	2	4	1	1	0	8
Estadística Aplicada - Chilpancingo**	0	0	0	0	0	0
Medicina del Trabajo**	0	0	0	0	0	0
Medicina Familiar	0	6	12	3	1	22
Metodología de la Enseñanza de la Matemática**	0	0	0	0	0	0
Recursos Humanos	4	2	1	5	4	16
Total:	87	336	207	114	163	907

* Incluye matrícula de extensiones ** No se promociono matrícula para este ciclo escolar *** No incluye programas educativos en receso



Matrícula por áreas del conocimiento y programas educativos ***
Nivel Posgrado

Área del conocimiento Programa Educativo	Primer Ingreso	Reingreso	Total	%
Ciencias Agropecuarias	1	1	2	0.22
Maestría en Sistemas de Producción Agropecuaria	1	1	2	
Ciencias de la Salud	60	62	122	13.45
Doctorado en Ciencias Biomédicas	1	2	3	
Doctorado en Epidemiología **	0	0	0	
Maestría en Ciencias Biomédicas	10	18	28	
Maestría en Ciencias Médicas	0	13	13	
Maestría en Salud Pública	8	0	8	
Especialidad en Administración y Docencia en Enfermería	26	7	33	
Especialidad en Enfermería en Salud Pública	7	0	7	
Especialidad en Enfermería - Enfermería No. 4	8	0	8	
Especialidad en Medicina del Trabajo**	0	0	0	
Especialidad en Medicina Familiar	0	22	22	
Ciencias Naturales y Exactas	19	85	104	11.47
Doctorado en Matemática Educativa	0	16	16	
Maestría en Estadística Aplicada*	4	9	13	
Maestría en Matemática Educativa*	15	60	75	
Especialidad en Estadística Aplicada - Chilpancingo**	0	0	0	
Especialidad en Metodología de la Enseñanza de la Matemática**	0	0	0	
Ciencias Sociales y Administrativas	132	335	467	51.49
Doctorado en Ciencias Administrativas	0	7	7	
Doctorado en Ciencias Ambientales	16	0	16	
Doctorado en Ciencias Políticas	0	18	18	
Doctorado en Desarrollo Regional	17	5	22	
Maestría en Administración	47	39	86	
Maestría en Ciencias Políticas	6	27	33	
Maestría en Comunicación y Relaciones Públicas	5	26	31	
Maestría en Derecho - Chilpancingo	0	175	175	
Maestría en Desarrollo Turístico	6	10	16	
Maestría en Impuestos	22	25	47	
Especialidad en Recursos Humanos	13	3	16	
Educación y Humanidades	7	129	136	14.99
Maestría en Educación Superior*	0	129	129	
Maestría en Estudios Socioterritoriales*	7	0	7	
Ingeniería y Tecnología	21	55	76	8.38
Maestría en Ciencias de la Computación - Acapulco	0	15	15	
Maestría en Computación	8	22	30	
Maestría en Construcción	8	13	21	
Maestría en Ingeniería Sísmica	5	5	10	
Total:	240	667	907	100.00

* Incluye matrícula de extensiones ** No se promociona matrícula para este ciclo escolar *** No incluye programas educativos en receso

Tasa de crecimiento de la matrícula por programa educativo***
Nivel Posgrado

Nivel educativo Programa Educativo	Ciclo escolar		Crecimiento	%
	2009 – 2010	2010 - 2011		
Doctorado	66	82	16	24.24
Ciencias Administrativas	12	7	-5	-41.67
Ciencias Ambientales	19	16	-3	-15.79
Ciencias Biomédicas	0	3	3	100.00
Ciencias Políticas	14	18	4	28.57
Desarrollo Regional	16	22	6	37.50
Epidemiología**	5	0	-5	-100.00
Matemática Educativa	0	16	16	100.00
Maestría	670	739	69	10.30
Administración	87	86	-1	-1.15
Ciencias Biomédicas	33	28	-5	-15.15
Ciencias de la Computación - Acapulco	25	15	-10	-40.00
Ciencias Médicas	13	13	0	0.00
Ciencias Políticas	33	33	0	0.00
Computación	28	30	2	7.14
Comunicación y Relaciones Públicas	12	31	19	158.33
Construcción	29	21	-8	-27.59
Derecho - Chilpancingo	177	175	-2	-1.13
Desarrollo Turístico	15	16	1	6.67
Educación Superior *	48	129	81	168.75
Estadística Aplicada*	12	13	1	8.33
Estudios Socioterritoriales*	14	7	-7	-50.00
Impuestos	38	47	9	23.68
Ingeniería Sísmica	8	10	2	25.00
Matemática Educativa*	86	75	-11	-12.79
Salud Pública	0	8	8	100.00
Sistemas de Producción Agropecuaria	12	2	-10	-83.33
Especialidad	256	86	-170	-66.41
Administración y Docencia en Enfermería	24	33	9	37.50
Enfermería en Salud Pública	24	7	-17	-70.83
Enfermería - Enfermería No. 4	0	8	8	100.00
Estadística Aplicada - Chilpancingo**	1	0	-1	-100.00
Medicina del Trabajo**	9	0	-9	-100.00
Medicina Familiar	53	22	-31	-58.49
Metodología de la Enseñanza de la Matemática**	135	0	-135	-100.00
Recursos Humanos	10	16	6	60.00
Total:	992	907	-85	-8.57

* Incluye matrícula de extensiones ** No se promociono matrícula para este ciclo escolar *** No incluye programas educativos en receso



Evolución de la matrícula de primer ingreso por programa educativo
Nivel Posgrado Período 2001 – 2002 a 2010 - 2011

Programa educativo	Ciclo escolar									
	01 - 02	02 - 03	03 - 04	04 - 05	05 - 06	06 - 07	07 - 08	08 - 09	09 - 10	10 - 11
Doctorado	10	19	0	29	23	18	51	25	26	34
Ciencias Administrativas	0	19	0	0	0	0	0	0	12	0
Ciencias Ambientales	0	0	0	17	8	8	14	5	1	16
Ciencias Biomédicas	0	0	0	0	0	0	0	0	0	1
Ciencias Políticas	0	0	0	0	0	0	23	9	11	0
Desarrollo Regional	10	0	0	12	8	10	13	7	2	17
Epidemiología	0	0	0	0	0	0	1	4	0	0
Matemática Educativa	0	0	0	0	7	0	0	0	0	0
Maestría	271	302	379	291	308	265	308	211	357	152
Administración	44	39	54	76	108	61	65	54	46	47
Ciencias Biomédicas	16	14	11	8	10	14	16	14	18	10
Ciencias de la Computación	0	0	14	14	15	21	6	16	6	0
Ciencias de Laboratorio Clínico *	0	0	0	8	0	0	0	0	0	-
Ciencias Médicas	1	13	0	21	9	11	8	6	7	0
Ciencias Políticas	0	0	0	21	14	0	32	11	20	6
Ciencias Sociales *	0	15	-	-	-	-	-	-	-	-
Computación	28	32	17	18	16	14	13	11	2	8
Comunicación y Relaciones Púb.	-	-	-	-	-	-	-	-	12	5
Construcción	69	67	35	20	20	12	8	8	6	8
Derecho	0	32	37	0	0	0	89	0	170	0
Desarrollo Regional *	10	0	11	12	0	-	-	-	-	-
Desarrollo Turístico	20	25	28	12	5	0	13	16	5	6
Educación Superior	53	0	61	0	0	42	0	0	0	0
Estadística Aplicada	0	0	10	8	10	12	6	10	4	4
Estudios Socioterritoriales	0	0	18	15	12	10	16	7	6	7
Historia Regional *	0	30	20	15	0	0	0	0	0	-
Impuestos	0	0	0	0	26	26	20	29	23	22
Ingeniería Sísmica	7	8	8	7	6	2	5	2	2	5
Matemática Educativa	13	15	32	27	46	12	11	21	23	15
Producción Agrícola *	10	6	16	9	-	-	-	-	-	-
Salud Pública	-	-	-	-	-	-	-	-	-	8
Sistemas de Prod. Animal Sust. *	0	6	7	0	-	-	-	-	-	-
Sistemas de Prod. Agropecuaria	0	0	0	0	11	28	0	6	7	1
Especialidad	0	42	119	63	99	25	131	34	163	54
Admón. y Docencia en Enfermería	-	-	-	-	-	-	-	-	0	26
Ciencias de la Comunicación *	0	0	74	8	5	0	11	5	-	-
Computación *	0	0	0	0	0	0	7	-	-	-
Enfermería en Salud Pública	-	-	-	-	-	-	-	0	0	7
Enfermería	-	-	-	-	-	-	-	-	-	8
Estadística Aplicada	0	0	0	7	4	2	18	0	1	0
Finanzas	0	0	0	0	0	0	16	0	0	0
Impuestos	0	27	45	23	36	0	15	0	0	0
Medicina del Trabajo	0	0	0	7	8	8	6	0	2	0
Medicina Familiar	0	0	0	18	10	15	20	18	15	0
Met. de la Enseñanza de la Mat.	0	0	0	0	0	0	0	0	135	0
Recursos Humanos	0	15	0	0	36	0	38	11	10	13
Total:	281	363	498	383	430	308	490	270	546	240

* Programa educativo en receso

Evolución de la matrícula total por programa educativo
Nivel Posgrado Período 2001 – 2002 a 2010 - 2011

Programa educativo	Ciclo escolar									
	01 - 02	02 - 03	03 - 04	04 - 05	05 - 06	06 - 07	07 - 08	08 - 09	09 - 10	10 - 11
Doctorado	26	45	9	35	50	59	83	77	66	82
Ciencias Administrativas	0	19	0	6	0	0	0	0	12	7
Ciencias Ambientales	0	0	0	17	23	28	35	26	19	16
Ciencias Biomédicas	-	-	-	-	-	-	-	-	-	3
Ciencias Políticas	0	0	0	0	0	0	23	34	14	18
Desarrollo Regional	10	10	0	12	20	28	17	12	16	22
Epidemiología	16	16	9	0	0	0	1	5	5	0
Matemática Educativa	0	0	0	0	7	3	7	0	0	16
Maestría	721	544	815	670	562	599	581	615	670	739
Administración	86	81	86	128	189	167	126	125	87	86
Ciencias Biomédicas	16	14	11	21	20	30	36	40	33	28
Ciencias de la Computación	0	0	24	23	15	22	8	42	25	15
Ciencias de Laboratorio Clínico *	0	0	0	8	6	0	0	-	-	-
Ciencias Médicas	24	27	13	21	24	20	17	14	13	13
Ciencias Políticas	0	0	29	31	32	32	41	57	33	33
Ciencias Sociales *	32	15	-	-	-	-	-	-	-	-
Computación	64	72	57	35	40	33	35	38	28	30
Comunicación y Relaciones Púb.	-	-	-	-	-	-	-	-	12	31
Construcción	133	180	148	66	51	27	25	24	29	21
Derecho Penal *	0	0	116	0	0	0	0	0	0	0
Derecho	28	32	37	32	0	0	89	83	177	175
Desarrollo Regional *	10	11	11	20	11	0	0	0	0	0
Desarrollo Turístico	20	25	68	32	13	5	43	16	15	16
Educación Superior	226	0	61	90	13	89	50	10	48	129
Estadística Aplicada	0	0	16	14	19	22	15	22	12	13
Estudios socioterritoriales	0	0	18	32	26	21	24	21	14	7
Historia Regional *	18	30	20	15	0	0	0	0	0	0
Impuestos	0	0	0	0	14	26	20	29	38	47
Ingeniería Sísmica	21	24	23	15	70	7	8	6	8	10
Matemática Educativa	29	15	38	58	0	59	24	82	86	75
Producción Agrícola *	14	6	26	25	8	-	-	-	-	-
Salud Pública	-	-	-	-	-	-	-	-	-	8
Sistemas de Prod. Animal Sust.*	0	12	13	4	0	-	-	-	-	-
Sistemas de Prod. Agropecuaria	0	0	0	0	11	39	20	6	12	2
Especialidad	0	42	126	95	143	60	164	82	256	86
Admón. y Docencia en Enfermería	-	-	-	-	-	-	-	-	24	33
Ciencias de la Comunicación *	0	0	0	8	5	0	11	5	-	-
Computación *	0	0	0	0	0	0	8	-	-	-
Enfermería en Salud Pública	-	-	-	-	-	-	-	-	24	7
Enfermería	-	-	-	-	-	-	-	-	-	8
Estadística Aplicada	0	0	0	7	4	2	18	0	1	0
Finanzas	0	0	0	0	0	0	16	-	-	-
Impuestos	0	27	45	23	36	0	15	-	-	-
Medicina del Trabajo	0	0	0	13	15	16	13	13	9	0
Medicina Familiar	0	0	0	44	47	42	45	53	53	22
Met. de la Enseñanza de la Mat.	0	0	0	0	0	0	0	0	135	0
Recursos Humanos	0	15	81	0	36	0	38	11	10	16
Total:	747	631	950	800	755	718	828	774	992	907

* Programa educativo en receso

Personal académico por unidad académica, tiempo de dedicación y sexo

Unidad Académica	Tiempo completo			Medio tiempo			Por horas			Auxiliar académico			Total		
	H	M	Total	H	M	Total	H	M	Total	H	M	Total	H	M	Total
Centro de Investigación de Enfermedades Tropicales	7	3	10	0	0	0	0	0	0	0	0	0	7	3	10
Centro de Investigación y Posgrado en Estudios Socioterritoriales	9	4	13	0	0	0	0	1	1	1	1	2	10	6	16
Acapulco	2	1	3	0	0	0	0	1	1	1	0	1	3	2	5
Chilpancingo	7	3	10	0	0	0	0	0	0	0	1	1	7	4	11
Ciencias del Desarrollo Regional	3	8	11	0	1	1	0	0	0	0	0	0	3	9	12
Unidad de Estudios de Posgrado e Investigación	9	0	9	0	0	0	0	0	0	0	0	0	9	0	9
Total personal académico	28	15	43	0	1	1	0	1	1	1	1	2	29	18	47

(Fuente: Nómina 1ra. Qna. Octubre 2010)

Personal académico por unidad académica, tiempo de dedicación y categoría

Unidad Académica	Tiempo completo				Medio tiempo				Por horas			Aux. académico	Total
	Titular	Asoc.	Asist.	Total	Titular	Asoc.	Asist.	Total	Asignatura	Adjunto	Total		
Centro de Investigación de Enfermedades Tropicales	4	6	0	10	0	0	0	0	0	0	0	0	10
Centro de Investigación y Posgrado en Estudios Socioterritoriales	12	1	0	13	0	0	0	0	1	0	1	2	16
Acapulco	3	0	0	3	0	0	0	0	1	0	1	1	5
Chilpancingo	9	1	0	10	0	0	0	0	0	0	0	1	11
Ciencias del Desarrollo Regional	8	3	0	11	0	1	0	1	0	0	0	0	12
Unidad de Estudios de Posgrado e Investigación	6	3	0	9	0	0	0	0	0	0	0	0	9
Total personal académico	30	13	0	43	0	1	0	1	1	0	1	2	47

(Fuente: Nómina 1ra. Qna. Octubre 2010)

Personal académico por unidad académica y rango de antigüedad

Unidad Académica	Rango de antigüedad (Años)						Total
	0 a 3	4 a 7	8 a 11	12 a 15	16 a 19	20 o más	
Centro de Investigación de Enfermedades Tropicales	0	1	0	1	0	8	10
Centro de Investigación y Posgrado en Estudios Socioterritoriales	1	3	0	1	0	11	16
Acapulco	0	1	0	1	0	3	5
Chilpancingo	1	2	0	0	0	8	11
Ciencias del Desarrollo Regional	1	2	2	0	1	6	12
Unidad de Estudios de Posgrado e Investigación	0	0	2	0	0	7	9
Total personal académico	2	6	4	2	1	32	47

(Fuente: Nómina 1ra. Qna. Octubre 2010)

Personal administrativo por unidad académica, función y sexo

Unidad Académica	Personal administrativo y de intendencia									Personal directivo			Total		
	Administrativo			Intendencia			Total			H	M	Total	H	M	Total
	H	M	Total	H	M	Total	H	M	Total						
Centro de Investigación de Enfermedades Tropicales	0	0	0	1	1	2	1	1	2	1	0	1	2	1	3
Centro de Investigación y Posgrado en Estudios Socioterritoriales	2	4	6	3	2	5	5	6	11	0	2	2	5	8	13
Acapulco	0	1	1	1	1	2	1	2	3	0	1	1	1	3	4
Chilpancingo	2	3	5	2	1	3	4	4	8	1	0	1	5	4	9
Ciencias del Desarrollo Regional	0	1	1	0	1	1	0	2	2	2	2	4	2	4	6
Unidad de Estudios de Posgrado e Investigación	2	1	3	2	2	4	4	3	7	1	1	2	5	4	9
Total personal admvo.	4	6	10	6	6	12	10	12	22	5	4	9	15	16	31

(Fuente: Nómina 1ra. Qna. Octubre 2010)

Personal administrativo por unidad académica y rango de antigüedad


Unidad Académica	Rango de antigüedad (Años)						Total
	0 a 3	4 a 7	8 a 11	12 a 15	16 a 19	20 o más	
Centro de Investigación de Enfermedades Tropicales	0	0	2	0	0	0	2
Centro de Investigación y Posgrado en Estudios Socioterritoriales	2	1	0	0	0	8	11
Acapulco	1	1	0	0	0	1	3
Chilpancingo	1	0	0	0	0	7	8
Ciencias del Desarrollo Regional	0	1	0	0	0	1	2
Unidad de Estudios de Posgrado e Investigación	0	1	1	1	0	4	7
Total personal admvo.	2	3	3	1	0	13	22

* No incluye personal directivo

(Fuente: Nómina 1ra. Qna. Octubre 2010)

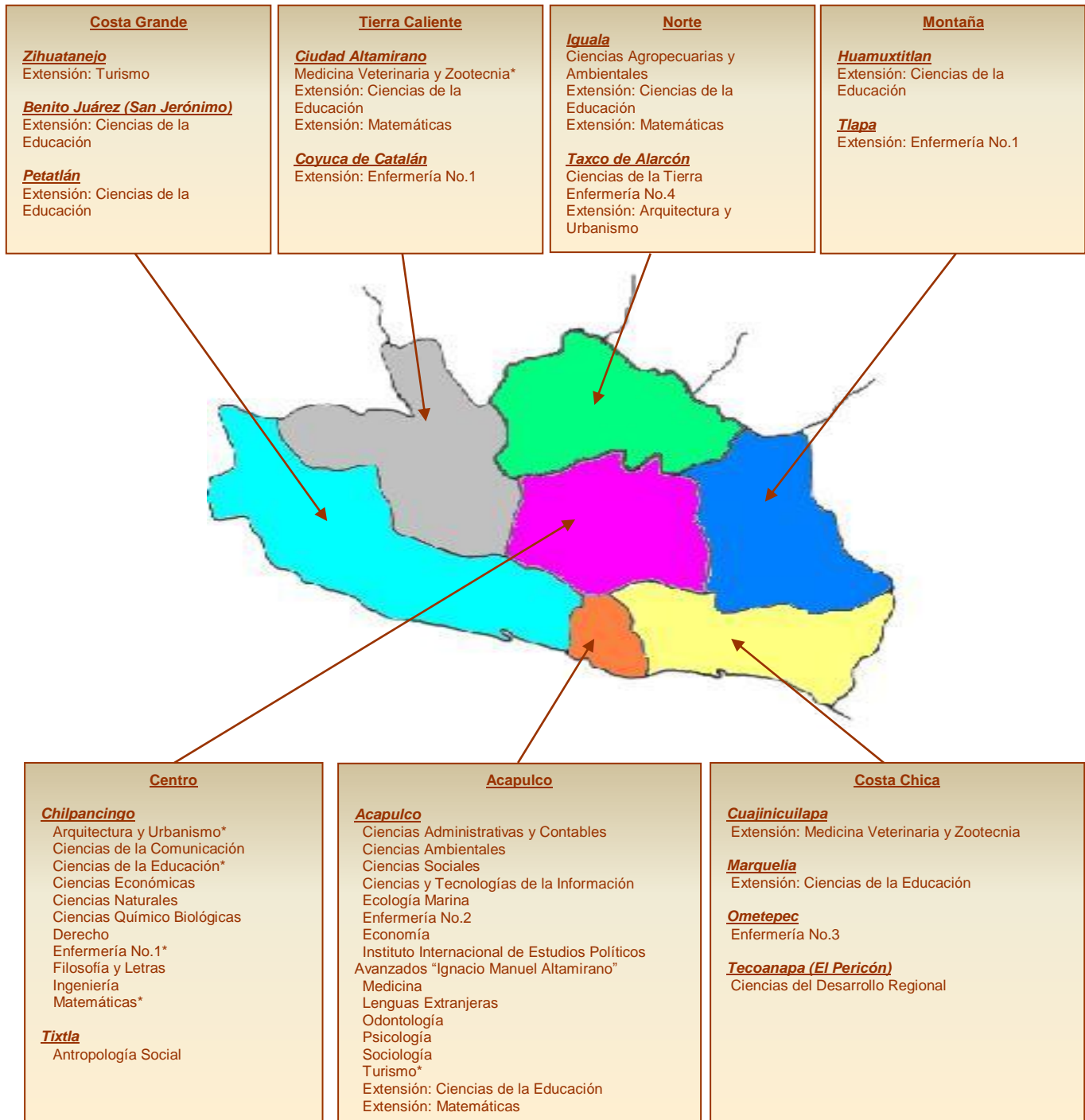


Tipo Superior Nivel Licenciatura





Localización de las unidades académicas y extensiones por región Nivel Licenciatura



* Unidad académica que cuenta con extensiones

Matrícula de primer ingreso y reingreso por programa educativo
Nivel Licenciatura

Unidad académica Programa educativo	Primer ingreso	%	Reingreso	%	Total	%
Nivel Licenciatura	6,297	100.00	17,968	100.00	24,265	100.00
Antropología Social	11	0.17	42	0.23	53	0.22
Lic. en Antropología Social	11	100.00	42	100.00	53	100.00
Arquitectura y Urbanismo	187	2.97	592	3.29	779	3.21
Arquitecto Urbanista - Chilpancingo	137	73.26	481	81.25	618	79.33
Arquitecto Urbanista - Taxco	50	26.74	111	18.75	161	20.67
Ciencias Administrativas y Contables	720	11.43	2,379	13.24	3,099	12.77
Tronco Común	720	100.00	734	30.85	1,454	46.92
Contaduría Pública	0	0.00	965	40.56	965	31.14
Administración de Empresas	0	0.00	680	28.58	680	21.94
Ciencias Agropecuarias y Ambientales	73	1.16	209	1.16	282	1.16
Ing. Agrónomo	45	61.64	144	68.90	189	67.02
Ing. en Agroecología	28	38.36	27	12.92	55	19.50
Ing. en Ecología	0	0.00	38	18.18	38	13.48
Ciencias Ambientales	72	1.14	196	1.09	268	1.10
Lic. en Ciencias Ambientales	72	100.00	196	100.00	268	100.00
Ciencias de la Comunicación	285	4.53	595	3.31	880	3.63
Lic. en Ciencias de la Comunicación	185	64.91	440	73.95	625	71.02
Lic. en Mercadotecnia y Relaciones Públicas	100	35.09	155	26.05	255	28.98
Ciencias de la Educación **	0	0.00	0	0.00	0	0.00
Lic. en Educación Superior	0	0.00	0	0.00	0	0.00
Ciencias de la Tierra	81	1.29	228	1.27	309	1.27
Ing. en Geología	43	53.09	160	70.18	203	65.70
Lic. en Geografía	38	46.91	68	29.82	106	34.30
Ciencias del Desarrollo Regional	24	0.38	85	0.47	109	0.45
Lic. en Desarrollo Regional	24	100.00	85	100.00	109	100.00
Ciencias Económicas	222	3.53	476	2.65	698	2.88
Lic. en Economía	222	100.00	476	100.00	698	100.00
Ciencias Naturales	148	2.35	103	0.57	251	1.03
Biología Experimental	50	33.78	34	33.01	84	33.47
Químico Farmacéutico Biólogo	98	66.22	69	66.99	167	66.53
Ciencias Químico Biológicas	273	4.34	874	4.86	1,147	4.73
Químico Biólogo Parasitólogo	184	67.40	607	69.45	791	68.96
Biólogo	89	32.60	267	30.55	356	31.04
Ciencias Sociales	478	7.59	1,564	8.70	2,042	8.42
Lic. en Derecho	478	100.00	1,564	100.00	2,042	100.00
Ciencias y Tecnologías de la Información	49	0.78	23	0.13	72	0.30
Lic. en Ciencias y Tecnologías de la Información	49	100.00	23	100.00	72	100.00
Derecho	602	9.56	2,286	12.72	2,888	11.90
Lic. en Derecho	602	100.00	2,286	100.00	2,888	100.00
Ecología Marina	79	1.25	248	1.38	327	1.35
Ecólogo Marino	79	100.00	248	100.00	327	100.00
Economía	58	0.92	124	0.69	182	0.75
Lic. en Economía	58	100.00	124	100.00	182	100.00
Enfermería 1	225	3.57	547	3.04	772	3.18
Lic. en Enfermería - Chilpancingo	146	64.89	403	73.67	549	71.11
Lic. en Enfermería - Coyuca	49	21.78	109	19.93	158	20.47
Lic. en Enfermería para Personal en Servicio	30	13.33	35	6.40	65	8.42
Enfermería 2	333	5.29	733	4.08	1,066	4.39
Lic. en Enfermería	277	83.18	673	91.81	950	89.12
Lic. en Enfermería para Personal en Servicio	56	16.82	60	8.19	116	10.88

** Programa educativo en receso



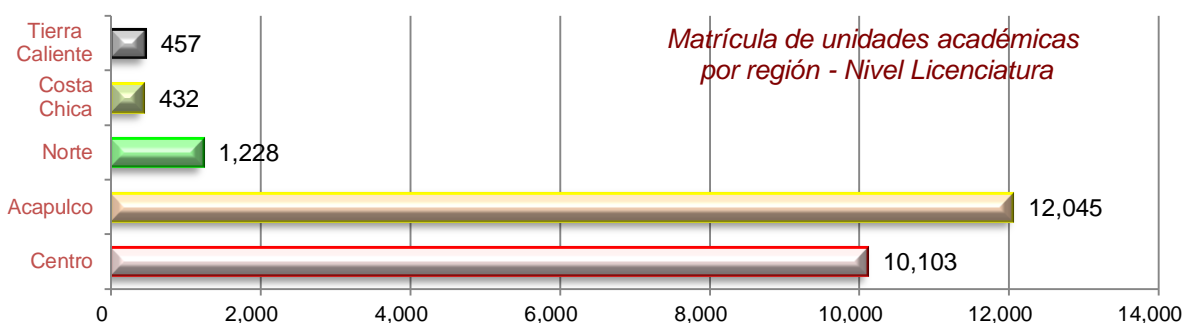
Matrícula de primer ingreso y reingreso por programa educativo (continuación)
Nivel Licenciatura

Unidad académica Programa educativo	Primer ingreso	%	Reingreso	%	Total	%
Enfermería 3	124	1.97	199	1.11	323	1.33
Lic. en Enfermería	91	73.39	199	100.00	290	89.78
Lic. en Enfermería para Personal en Servicio	33	26.61	0	0.00	33	10.22
Enfermería 4	245	3.89	392	2.18	637	2.63
Lic. en Enfermería	222	90.61	362	92.35	584	91.68
Lic. en Enfermería para Personal en Servicio	23	9.39	30	7.65	53	8.32
Filosofía y Letras	205	3.26	505	2.81	710	2.93
Lic. en Filosofía	45	21.95	77	15.25	122	17.18
Lic. en Historia	84	40.98	217	42.97	301	42.39
Lic. en Literatura Hispanoamericana	40	19.51	127	25.15	167	23.52
Lic. en Sociología	36	17.56	84	16.63	120	16.90
Ingeniería	317	5.03	1,112	6.19	1,429	5.89
Ing. Civil	101	31.86	485	43.62	586	41.01
Ing. Constructor	51	16.09	103	9.26	154	10.78
Ing. Topógrafo Geodesta	49	15.46	99	8.90	148	10.36
Ing. en Computación	116	36.59	425	38.22	541	37.86
Inst. Int. Est. Políticos Avanzados "IMA"	76	1.21	151	0.84	227	0.94
Lic. en Ciencias Políticas y Admón. Pública	76	100.00	151	100.00	227	100.00
Matemáticas	134	2.13	362	2.01	496	2.04
Lic. en Matemáticas	121	90.30	332	91.71	453	91.33
Acapulco	39	32.23	94	28.31	133	29.36
Cd. Altamirano	19	15.70	44	13.25	63	13.91
Chilpancingo	45	37.19	173	52.11	218	48.12
Iguala	18	14.88	21	6.33	39	8.61
Lic. en Matemáticas: Área Matemática Educativa	13	9.70	30	8.29	43	8.67
Acapulco	13	100.00	0	0.00	13	30.23
Cd. Altamirano	0	0.00	30	100.00	30	69.77
Medicina	172	2.73	745	4.15	917	3.78
Médico Cirujano	172	100.00	745	100.00	917	100.00
Medicina Veterinaria y Zootecnia	116	1.84	341	1.90	457	1.88
Médico Veterinario Zootecnista - Cd. Altamirano	57	49.14	149	43.70	206	45.08
Médico Veterinario Zootecnista - Cuajinicuilapa	59	50.86	192	56.30	251	54.92
Lenguas Extranjeras	68	1.08	136	0.76	204	0.84
Lic. en Enseñanza del Idioma Inglés	68	100.00	136	100.00	204	100.00
Odontología	151	2.40	441	2.45	592	2.44
Cirujano Dentista	151	100.00	441	100.00	592	100.00
Psicología	325	5.16	961	5.35	1,286	5.30
Lic. en Psicología	325	100.00	961	100.00	1,286	100.00
Sociología	110	1.75	187	1.04	297	1.22
Lic. en Sociología de la Comunicación y Educación	110	100.00	187	100.00	297	100.00
Turismo	334	5.30	1,132	6.30	1,466	6.04
Lic. en Turismo - Acapulco	284	85.03	934	82.51	1,218	83.08
Lic. en Turismo - Zihuatanejo	50	14.97	198	17.49	248	16.92

Matrícula por región y unidad académica
Nivel Licenciatura

Región	Unidad académica	Primer ingreso	Reingreso	Total	%
Acapulco		3,025	9,020	12,045	49.64
	Ciencias Administrativas y Contables	720	2,379	3,099	12.77
	Ciencias Ambientales	72	196	268	1.10
	Ciencias Sociales	478	1,564	2,042	8.42
	Ciencias y Tecnologías de la Información	49	23	72	0.30
	Ecología Marina	79	248	327	1.35
	Economía	58	124	182	0.75
	Enfermería 2	333	733	1,066	4.39
	Inst. Int. Est. Políticos Avanzados "IMA" *	76	151	227	0.94
	Medicina	172	745	917	3.78
	Lenguas Extranjeras	68	136	204	0.84
	Odontología	151	441	592	2.44
	Psicología	325	961	1,286	5.30
	Sociología	110	187	297	1.22
	Turismo *	334	1,132	1,466	6.04
Centro		2,609	7,494	10,103	41.64
	Antropología Social	11	42	53	0.22
	Arquitectura y Urbanismo *	187	592	779	3.21
	Ciencias de la Comunicación	285	595	880	3.63
	Ciencias de la Educación **	0	0	0	0.00
	Ciencias Económicas	222	476	698	2.88
	Ciencias Naturales	148	103	251	1.03
	Ciencias Químico Biológicas	273	874	1,147	4.73
	Derecho	602	2,286	2,888	11.90
	Enfermería 1 *	225	547	772	3.18
	Filosofía y Letras	205	505	710	2.93
	Ingeniería	317	1,112	1,429	5.89
	Matemáticas *	134	362	496	2.04
Costa Chica		148	284	432	1.78
	Enfermería 3	124	199	323	1.33
	Ciencias del Desarrollo Regional - ext.Tecoanapa	24	85	109	0.45
Norte		399	829	1,228	5.06
	Ciencias Agropecuarias y Ambientales	73	209	282	1.16
	Ciencias de la Tierra	81	228	309	1.27
	Enfermería 4	245	392	637	2.63
Tierra Caliente		116	341	457	1.88
	Medicina Veterinaria y Zootecnia *	116	341	457	1.88
Total:		6,297	17,968	24,265	100.00

* Incluye matrícula de extensiones ** Programa educativo en receso





Matrícula por programa educativo y grado escolar
Nivel Licenciatura

Unidad académica Programa educativo	Primero	Segundo	Tercero	Cuarto	Quinto	Total
Nivel Licenciatura	6,682	5,881	4,667	4,123	2,912	24,265
Antropología Social	11	17	10	15	0	53
Lic. en Antropología Social	11	17	10	15	0	53
Arquitectura y Urbanismo	199	173	161	123	123	779
Arquitecto Urbanista - Chilpancingo	149	134	127	103	105	618
Arquitecto Urbanista - Taxco	50	39	34	20	18	161
Ciencias Administrativas y Contables	729	725	623	505	517	3,099
Tronco Común	729	725	0	0	0	1,454
Contaduría Pública	0	0	379	272	314	965
Administración de Empresas	0	0	244	233	203	680
Ciencias Agropecuarias y Ambientales	76	62	83	61	0	282
Ing. Agrónomo	48	35	66	40	0	189
Ing. en Agroecología	28	27	0	0	0	55
Ing. en Ecología	0	0	17	21	0	38
Ciencias Ambientales	73	64	51	37	43	268
Lic. en Ciencias Ambientales	73	64	51	37	43	268
Ciencias de la Comunicación	290	243	175	172	0	880
Lic. en Ciencias de la Comunicación	189	161	139	136	0	625
Lic. en Mercadotecnia y Relaciones Públicas	101	82	36	36	0	255
Ciencias de la Educación **	0	0	0	0	0	0
Lic. en Educación Superior	0	0	0	0	0	0
Ciencias de la Tierra	83	90	61	41	34	309
Ing. en Geología	44	54	30	41	34	203
Lic. en Geografía	39	36	31	0	0	106
Ciencias del Desarrollo Regional	24	38	47	0	0	109
Lic. en Desarrollo Regional	24	38	47	0	0	109
Ciencias Económicas	227	180	139	152	0	698
Lic. en Economía	227	180	139	152	0	698
Ciencias Naturales	156	95	0	0	0	251
Biología Experimental	52	32	0	0	0	84
Químico Farmacéutico Biólogo	104	63	0	0	0	167
Ciencias Químico Biológicas	283	226	212	219	207	1,147
Químico Biólogo Parasitólogo	190	155	148	147	151	791
Biólogo	93	71	64	72	56	356
Ciencias Sociales	489	467	376	351	359	2,042
Lic. en Derecho	489	467	376	351	359	2,042
Ciencias y Tecnologías de la Información	56	16	0	0	0	72
Lic. en Ciencias y Tecnologías de la Información	56	16	0	0	0	72
Derecho	611	652	504	475	646	2,888
Lic. en Derecho	611	652	504	475	646	2,888
Ecología Marina	80	88	66	50	43	327
Ecólogo Marino	80	88	66	50	43	327
Economía	61	49	23	19	30	182
Lic. en Economía	61	49	23	19	30	182
Enfermería 1	244	203	166	159	0	772
Lic. en Enfermería - Chilpancingo	165	129	129	126	0	549
Lic. en Enfermería - Coyuca	49	39	37	33	0	158
Lic. en Enfermería para Personal en Servicio	30	35	0	0	0	65
Enfermería 2	351	310	218	187	0	1,066
Lic. en Enfermería	294	251	218	187	0	950
Lic. en Enfermería para Personal en Servicio	57	59	0	0	0	116

** Programa educativo en receso

Matrícula por programa educativo y grado escolar (continuación)
Nivel Licenciatura

Unidad académica Programa educativo	Primero	Segundo	Tercero	Cuarto	Quinto	Total
Enfermería 3	125	76	63	59	0	323
Lic. en Enfermería	92	76	63	59	0	290
Lic. en Enfermería para Personal en Servicio	33	0	0	0	0	33
Enfermería 4	254	176	96	111	0	637
Lic. en Enfermería	231	146	96	111	0	584
Lic. en Enfermería para Personal en Servicio	23	30	0	0	0	53
Filosofía y Letras	212	169	148	147	34	710
Lic. en Filosofía	46	33	15	28	0	122
Lic. en Historia	85	75	78	63	0	301
Lic. en Literatura Hispanoamericana	41	32	28	32	34	167
Lic. en Sociología	40	29	27	24	0	120
Ingeniería	403	346	292	254	134	1,429
Ing. Civil	162	124	148	72	80	586
Ing. Constructor	58	36	36	24	0	154
Ing. Topógrafo Geodesta	56	34	27	31	0	148
Ing. en Computación	127	152	81	127	54	541
Inst. Int. Est. Políticos Avanzados "IMA"	76	71	32	31	17	227
Lic. en Ciencias Políticas y Admón. Pública	76	71	32	31	17	227
Matemáticas	143	139	102	112	0	496
Lic. en Matemáticas	130	109	102	112	0	453
Acapulco	40	34	35	24	0	133
Cd. Altamirano	19	18	12	14	0	63
Chilpancingo	52	43	55	68	0	218
Iguala	19	14	0	6	0	39
Lic. en Matemáticas: Área Matemática Educativa	13	30	0	0	0	43
Acapulco	13	0	0	0	0	13
Cd. Altamirano	0	30	0	0	0	30
Medicina	278	243	220	176	0	917
Médico Cirujano	278	243	220	176	0	917
Medicina Veterinaria y Zootecnia	127	96	63	82	89	457
Médico Veterinario Zootecnista - Cd. Altamirano	63	49	18	36	40	206
Médico Veterinario Zootecnista - Cuajinicuilapa	64	47	45	46	49	251
Lenguas Extranjeras	70	47	44	43	0	204
Lic. en Enseñanza del Idioma Inglés	70	47	44	43	0	204
Odontología	157	141	120	95	79	592
Cirujano Dentista	157	141	120	95	79	592
Psicología	326	289	243	182	246	1,286
Lic. en Psicología	326	289	243	182	246	1,286
Sociología	112	73	36	49	27	297
Lic. en Sociología de la Comunicación y Educación	112	73	36	49	27	297
Turismo	356	317	293	216	284	1,466
Lic. en Turismo - Acapulco	304	268	254	160	232	1,218
Lic. en Turismo - Zihuatanejo	52	49	39	56	52	248



Matrícula por unidad académica y sexo
Nivel Licenciatura

Unidad académica Programa educativo	Hombres	%	Mujeres	%	Total	%
Nivel Licenciatura	10,719	100.00	13,546	100.00	24,265	100.00
Antropología Social	28	0.26	25	0.18	53	0.22
Lic. en Antropología Social	28	100.00	25	100.00	53	100.00
Arquitectura y Urbanismo	503	4.69	276	2.04	779	3.21
Arquitecto Urbanista - Chilpancingo	380	75.55	238	86.23	618	79.33
Arquitecto Urbanista - Taxco	123	24.45	38	13.77	161	20.67
Ciencias Administrativas y Contables	1,366	12.74	1,733	12.79	3,099	12.77
Tronco Común	652	47.73	802	46.28	1,454	46.92
Contaduría Pública	424	31.04	541	31.22	965	31.14
Administración de Empresas	290	21.23	390	22.50	680	21.94
Ciencias Agropecuarias y Ambientales	163	1.52	119	0.88	282	1.16
Ing. Agrónomo	118	72.39	71	59.66	189	67.02
Ing. en Agroecología	26	15.95	29	24.37	55	19.50
Ing. en Ecología	19	11.66	19	15.97	38	13.48
Ciencias Ambientales	126	1.18	142	1.05	268	1.10
Lic. en Ciencias Ambientales	126	100.00	142	100.00	268	100.00
Ciencias de la Comunicación	335	3.13	545	4.02	880	3.63
Lic. en Ciencias de la Comunicación	240	71.64	385	70.64	625	71.02
Lic. en Mercadotecnia y Relaciones Públicas	95	28.36	160	29.36	255	28.98
Ciencias de la Educación **	0	0.00	0	0.00	0	0.00
Lic. en Educación Superior	0	0.00	0	0.00	0	0.00
Ciencias de la Tierra	186	1.74	123	0.91	309	1.27
Ing. en Geología	129	69.35	74	60.16	203	65.70
Lic. en Geografía	57	30.65	49	39.84	106	34.30
Ciencias del Desarrollo Regional	52	0.49	57	0.42	109	0.45
Lic. en Desarrollo Regional	52	100.00	57	100.00	109	100.00
Ciencias Económicas	324	3.02	374	2.76	698	2.88
Lic. en Economía	324	100.00	374	100.00	698	100.00
Ciencias Naturales	95	0.89	156	1.15	251	1.03
Biología Experimental	34	35.79	50	32.05	84	33.47
Químico Farmacéutico Biólogo	61	64.21	106	67.95	167	66.53
Ciencias Químico Biológicas	421	3.93	726	5.36	1,147	4.73
Químico Biólogo Parasitólogo	284	67.46	507	69.83	791	68.96
Biólogo	137	32.54	219	30.17	356	31.04
Ciencias Sociales	1,063	9.92	979	7.23	2,042	8.42
Lic. en Derecho	1,063	100.00	979	100.00	2,042	100.00
Ciencias y Tecnologías de la Información	45	0.42	27	0.20	72	0.30
Lic. en Ciencias y Tecnologías de la Información	45	100.00	27	100.00	72	100.00
Derecho	1,481	13.82	1,407	10.39	2,888	11.90
Lic. en Derecho	1,481	100.00	1,407	100.00	2,888	100.00
Ecología Marina	178	1.66	149	1.10	327	1.35
Ecólogo Marino	178	100.00	149	100.00	327	100.00
Economía	94	0.88	88	0.65	182	0.75
Lic. en Economía	94	100.00	88	100.00	182	100.00
Enfermería 1	97	0.90	675	4.98	772	3.18
Lic. en Enfermería - Chilpancingo	58	59.79	491	72.74	549	71.11
Lic. en Enfermería - Coyuca	38	21.35	120	80.54	158	48.32
Lic. en Enfermería para Personal en Servicio	1	0.56	64	42.95	65	19.88
Enfermería 2	166	1.55	900	6.64	1,066	4.39
Lic. en Enfermería	164	98.80	786	87.33	950	89.12
Lic. en Enfermería para Personal en Servicio	2	1.20	114	12.67	116	10.88

** Programa educativo en receso

Matrícula por unidad académica y sexo (continuación)
Nivel Licenciatura

Unidad académica Programa educativo	Hombres	%	Mujeres	%	Total	%
Enfermería 3	29	0.27	294	2.17	323	1.33
Lic. en Enfermería	27	93.10	263	89.46	290	89.78
Lic. en Enfermería para Personal en Servicio	2	6.90	31	10.54	33	10.22
Enfermería 4	93	0.87	544	4.02	637	2.63
Lic. en Enfermería	93	100.00	491	90.26	584	91.68
Lic. en Enfermería para Personal en Servicio	0	0.00	53	9.74	53	8.32
Filosofía y Letras	296	2.76	414	3.06	710	2.93
Lic. en Filosofía	51	17.23	71	17.15	122	17.18
Lic. en Historia	156	52.70	145	35.02	301	42.39
Lic. en Literatura Hispanoamericana	46	15.54	121	29.23	167	23.52
Lic. en Sociología	43	14.53	77	18.60	120	16.90
Ingeniería	1,135	10.59	294	2.17	1,429	5.89
Ing. Civil	496	43.70	90	30.61	586	41.01
Ing. Constructor	136	11.98	18	6.12	154	10.78
Ing. Topógrafo Geodesta	129	11.37	19	6.46	148	10.36
Ing. en Computación	374	32.95	167	56.80	541	37.86
Inst. Int. Est. Políticos Avanzados "IMA"	131	1.22	96	0.71	227	0.94
Lic. en Ciencias Políticas y Admón. Pública	131	100.00	96	100.00	227	100.00
Matemáticas	275	2.57	221	1.63	496	2.04
Lic. en Matemáticas	243	88.36	210	95.02	453	91.33
Acapulco	79	32.51	54	25.71	133	29.36
Cd. Altamirano	28	11.52	35	16.67	63	13.91
Chilpancingo	117	48.15	101	48.10	218	48.12
Iguala	19	7.82	20	9.52	39	8.61
Lic. en Matemáticas: Área Matemática Educativa	32	11.64	11	4.98	43	8.67
Acapulco	9	28.13	4	36.36	13	30.23
Cd. Altamirano	23	71.88	7	63.64	30	69.77
Medicina	402	3.75	515	3.80	917	3.78
Médico Cirujano	402	100.00	515	100.00	917	100.00
Medicina Veterinaria y Zootecnia	363	3.39	94	0.69	457	1.88
Médico Veterinario Zootecnista - Cd. Altamirano	178	49.04	28	29.79	206	45.08
Médico Veterinario Zootecnista - Cuajinicuilapa	185	50.96	66	70.21	251	54.92
Lenguas Extranjeras	99	0.92	105	0.78	204	0.84
Lic. en Enseñanza del Idioma Inglés	99	100.00	105	100.00	204	100.00
Odontología	211	1.97	381	2.81	592	2.44
Cirujano Dentista	211	100.00	381	100.00	592	100.00
Psicología	287	2.68	999	7.37	1,286	5.30
Lic. en Psicología	287	100.00	999	100.00	1,286	100.00
Sociología	102	0.95	195	1.44	297	1.22
Lic. en Sociología de la Comunicación y Educación	102	100.00	195	100.00	297	100.00
Turismo	573	5.35	893	6.59	1,466	6.04
Lic. en Turismo - Acapulco	472	82.37	746	83.54	1,218	83.08
Lic. en Turismo - Zihuatanejo	101	17.63	147	16.46	248	16.92



Matrícula por unidad académica y rango de edad
Nivel Licenciatura

Nivel educativo Unidad académica	Rango de edad (Años)					Total
	19 y menos	20 - 24	25 - 29	30 - 34	35 y más	
Nivel Licenciatura	6,031	14,809	2,815	310	300	24,265
Antropología Social	8	30	10	2	3	53
Arquitectura y Urbanismo *	198	534	34	10	3	779
Ciencias Administrativas y Contables	593	2,029	471	5	1	3,099
Ciencias Agropecuarias y Ambientales	70	195	13	0	4	282
Ciencias Ambientales	70	166	19	5	8	268
Ciencias de la Comunicación	254	542	61	16	7	880
Ciencias de la Educación **	0	0	0	0	0	0
Ciencias de la Tierra	123	169	16	0	1	309
Ciencias del Desarrollo Regional	25	70	13	1	0	109
Ciencias Económicas	111	466	121	0	0	698
Ciencias Naturales	166	84	0	1	0	251
Ciencias Químico Biológicas	349	750	44	3	1	1,147
Ciencias Sociales	330	1,057	527	60	68	2,042
Ciencias y Tecnologías de la Información	33	32	5	2	0	72
Derecho	752	1,777	359	0	0	2,888
Ecología Marina	57	255	15	0	0	327
Economía	38	111	13	1	19	182
Enfermería 1 *	212	428	61	23	48	772
Enfermería 2	232	568	192	46	28	1,066
Enfermería 3	106	179	15	8	15	323
Enfermería 4	113	359	138	16	11	637
Filosofía y Letras	144	462	81	9	14	710
Ingeniería	404	872	123	23	7	1,429
Inst. Int. Est. Políticos Avanzados "IMA" *	76	141	10	0	0	227
Matemáticas *	221	232	0	21	22	496
Medicina	177	681	51	8	0	917
Medicina Veterinaria y Zootecnia *	130	280	43	1	3	457
Lenguas Extranjeras	34	119	28	12	11	204
Odontología	111	442	39	0	0	592
Psicología	409	650	193	20	14	1,286
Sociología	120	156	15	5	1	297
Turismo *	365	973	105	12	11	1,466

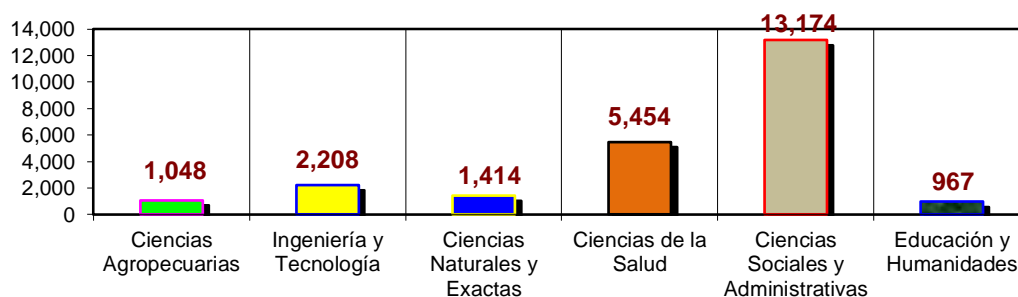
* Incluye matrícula de extensiones ** Programa educativo en receso

Matrícula por áreas del conocimiento
Nivel Licenciatura

Área del conocimiento Unidad Académica	Primer Ingreso	Reingreso	Total	%
Ciencias Agropecuarias	270	778	1,048	4.32
Ciencias Agropecuarias y Ambientales	73	209	282	
Ciencias de la Tierra	81	228	309	
Medicina Veterinaria y Zootecnia *	116	341	457	
Ingeniería y Tecnología	504	1,704	2,208	9.10
Arquitectura y Urbanismo *	187	592	779	
Ingeniería	317	1,112	1,429	
Ciencias Naturales y Exactas	482	932	1,414	5.83
Ciencias Ambientales	72	196	268	
Ciencias Naturales	148	103	251	
Ciencias y Tecnologías de la Información	49	23	72	
Ecología Marina	79	248	327	
Matemáticas *	134	362	496	
Ciencias de la Salud	1,523	3,931	5,454	22.48
Ciencias Químico Biológicas	273	874	1,147	
Enfermería 1 *	225	547	772	
Enfermería 2	333	733	1,066	
Enfermería 3	124	199	323	
Enfermería 4	245	392	637	
Medicina	172	745	917	
Odontología	151	441	592	
Ciencias Sociales y Administrativas	3,234	9,940	13,174	54.29
Ciencias Administrativas y Contables	720	2,379	3,099	
Ciencias de la Comunicación	285	595	880	
Ciencias del Desarrollo Regional	24	85	109	
Ciencias Económicas	222	476	698	
Ciencias Sociales	478	1,564	2,042	
Derecho	602	2,286	2,888	
Economía	58	124	182	
Inst. Int. Est. Políticos Avanzados "IMA" *	76	151	227	
Psicología	325	961	1,286	
Sociología	110	187	297	
Turismo *	334	1,132	1,466	
Educación y Humanidades	284	683	967	3.99
Antropología Social	11	42	53	
Ciencias de la Educación **	0	0	0	
Filosofía y Letras	205	505	710	
Lenguas Extranjeras	68	136	204	
Total	6,297	17,968	24,265	100.00

* Incluye matrícula de extensiones ** Programa educativo en receso

Matrícula por áreas del conocimiento - Nivel Licenciatura





Tasa de crecimiento de la matrícula por unidad académica
Nivel Licenciatura

Unidad académica	Ciclo escolar		Crecimiento	%
	2009 - 2010	2010 - 2011		
Nivel Licenciatura	22,987	24,265	1,278	5.56
Antropología Social	62	53	-9	-14.52
Arquitectura y Urbanismo *	742	779	37	4.99
Ciencias Administrativas y Contables	2,904	3,099	195	6.71
Ciencias Agropecuarias y Ambientales	258	282	24	9.30
Ciencias Ambientales	255	268	13	5.10
Ciencias de la Comunicación	827	880	53	6.41
Ciencias de la Educación **	0	0	0	0.00
Ciencias de la Tierra	285	309	24	8.42
Ciencias del Desarrollo Regional	96	109	13	13.54
Ciencias Económicas	621	698	77	12.40
Ciencias Naturales	123	251	128	104.07
Ciencias Químico Biológicas	1,110	1,147	37	3.33
Ciencias Sociales	1,989	2,042	53	2.66
Ciencias y Tecnologías de la Información	28	72	44	157.14
Derecho	2,760	2,888	128	4.64
Ecología Marina	310	327	17	5.48
Economía	170	182	12	7.06
Enfermería 1 *	755	772	17	2.25
Enfermería 2	1,011	1,066	55	5.44
Enfermería 3	300	323	23	7.67
Enfermería 4	529	637	108	20.42
Filosofía y Letras	726	710	-16	-2.20
Ingeniería	1,322	1,429	107	8.09
Inst. Int. Est. Políticos Avanzados "IMA" *	265	227	-38	-14.34
Matemáticas *	707	496	-211	-29.84
Medicina	837	917	80	9.56
Medicina Veterinaria y Zootecnia *	444	457	13	2.93
Lenguas Extranjeras	185	204	19	10.27
Odontología	521	592	71	13.63
Psicología	1,150	1,286	136	11.83
Sociología	280	297	17	6.07
Turismo *	1,415	1,466	51	3.60

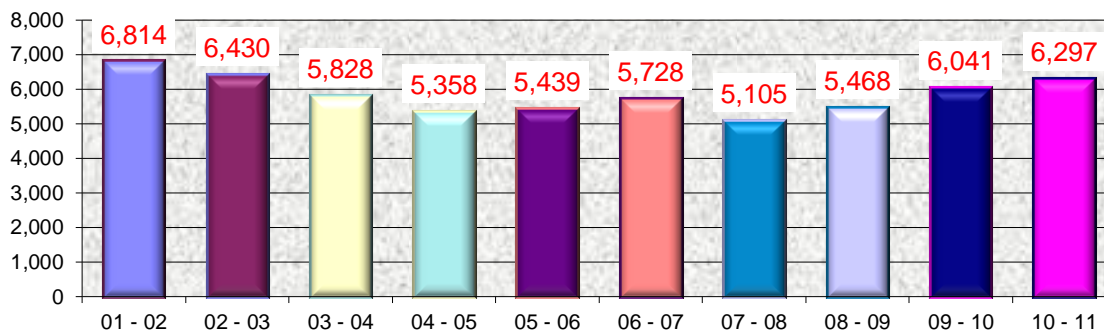
* Incluye matrícula de extensiones **Programa educativo en receso

Evolución de la matrícula de primer ingreso por unidad académica
Nivel Licenciatura **Período 2001 - 2002 a 2010 - 2011**

Unidad académica	Ciclo escolar									
	01 - 02	02 - 03	03 - 04	04 - 05	05 - 06	06 - 07	07 - 08	08 - 09	09 - 10	10 - 11
Nivel Licenciatura	6,814	6,430	5,828	5,358	5,439	5,728	5,105	5,468	6,041	6,297
Antropología Social	30	21	26	35	31	30	12	11	24	11
Arquitectura y Urbanismo *	213	143	126	134	128	158	139	186	185	187
Ciencias Administrativas y Contables	980	856	601	566	669	733	647	728	717	720
Ciencias Agropecuarias y Ambientales	74	106	105	71	61	68	73	100	71	73
Ciencias Ambientales	-	-	-	-	-	-	-	-	73	72
Ciencias de la Comunicación	200	200	242	238	251	263	218	192	256	285
Ciencias de la Educación **	0	17	16	154	-	-	-	-	-	-
Ciencias de la Tierra	37	26	62	60	60	44	40	78	87	81
Ciencias del Desarrollo Regional	-	-	-	-	-	-	-	62	42	24
Ciencias Económicas	220	203	180	200	185	194	181	179	199	222
Ciencias Naturales	-	-	-	-	-	-	-	-	123	148
Ciencias Químico Biológicas	295	266	271	246	241	239	237	239	236	273
Ciencias Sociales	1,198	1,070	1,089	722	763	731	720	746	1,007	478
Ciencias y Tecnologías de la Información	-	-	-	-	-	-	-	-	18	49
Derecho	990	880	743	600	629	601	525	533	623	602
Ecología Marina	42	47	94	94	114	138	133	150	90	79
Economía ***	-	-	-	-	-	-	-	-	-	58
Enfermería 1	143	269	165	252	234	270	224	220	202	225
Enfermería 2	180	213	206	210	246	351	282	333	275	333
Enfermería 3	-	77	81	80	66	121	74	96	79	124
Enfermería 4	104	113	122	166	145	191	161	129	165	245
Filosofía y Letras	231	275	213	205	223	250	200	193	199	205
Ingeniería *	477	336	328	324	325	304	274	272	263	317
Inst. Int. Est. Políticos Avanzados "IMA" *	-	-	25	20	16	30	50	51	157	76
Matemáticas *	202	222	299	265	169	207	210	191	183	134
Medicina	550	300	240	213	204	102	97	108	100	172
Medicina Veterinaria y Zootecnia *	108	120	75	66	199	141	111	116	112	116
Lenguas Extranjeras	-	-	-	-	-	-	-	-	50	68
Odontología	170	196	80	80	70	80	100	100	145	151
Psicología ***	-	-	-	-	-	-	-	-	-	325
Sociología ***	-	-	-	-	-	-	-	-	-	110
Turismo *	370	474	439	357	410	482	397	455	360	334

* Incluye matrícula de extensiones **Programa educativo en receso *** Su matrícula se reportaba en la U.A. de Ciencias Sociales

Evolución de la matrícula escolar de primer ingreso
Ciclos escolares 2001 - 2002 a 2010 - 2011
Nivel Licenciatura



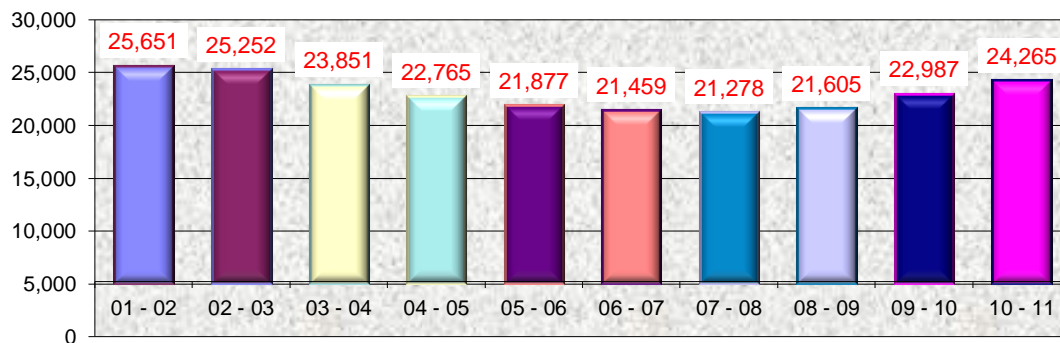


Evolución de la matrícula total por unidad académica
Nivel Licenciatura Período 2001 - 2002 a 2010 - 2011

Nivel educativo Unidad académica	Ciclo escolar									
	01 - 02	02 - 03	03 - 04	04 - 05	05 - 06	06 - 07	07 - 08	08 - 09	09 - 10	10 - 11
Nivel Licenciatura	25,651	25,252	23,851	22,765	21,877	21,459	21,278	21,605	22,987	24,265
Antropología Social	30	51	61	93	86	98	75	52	62	53
Arquitectura y Urbanismo *	768	616	546	595	632	677	660	690	742	779
Ciencias Administrativas y Contables	4,550	3,691	3,086	2,621	2,676	2,639	2,577	2,713	2,904	3,099
Ciencias Agropecuarias y Ambientales	331	226	255	251	240	221	217	259	258	282
Ciencias Ambientales	-	-	-	-	-	-	-	-	255	268
Ciencias de la Comunicación	580	615	662	681	755	843	841	813	827	880
Ciencias de la Educación **	50	17	16	169	88	-	-	-	-	-
Ciencias de la Tierra	88	86	127	169	206	204	218	248	285	309
Ciencias del Desarrollo Regional	-	-	-	-	-	-	-	62	96	109
Ciencias Económicas	850	766	700	756	699	694	558	598	621	698
Ciencias Naturales	-	-	-	-	-	-	-	-	123	251
Ciencias Químico Biológicas	877	1,037	1,085	1,123	1,125	1,086	1,097	1,100	1,110	1,147
Ciencias Sociales	4,798	4,842	4,462	4,151	4,041	3,620	3,437	3,412	3,589	2,042
Ciencias y Tecnologías de la Información	-	-	-	-	-	-	-	-	28	72
Derecho	4,246	3,715	3,536	3,536	2,931	2,708	2,753	2,669	2,760	2,888
Ecología Marina	141	150	188	244	286	353	431	478	310	327
Economía ***	-	-	-	-	-	-	-	-	-	182
Enfermería 1	487	614	592	731	774	814	806	782	755	772
Enfermería 2	418	526	573	617	706	947	998	982	1,011	1,066
Enfermería 3	-	165	241	256	240	290	292	291	300	323
Enfermería 4	190	225	288	370	395	461	481	485	529	637
Filosofía y Letras	840	861	811	701	736	745	725	734	726	710
Ingeniería *	1,641	1,204	1,411	1,321	1,274	1,319	1,293	1,325	1,322	1,429
Inst. Int. Est. Políticos Avanzados "IMA" *	-	-	25	38	51	77	126	144	265	227
Matemáticas *	509	794	721	730	635	677	706	594	707	496
Medicina	2,226	2,484	1,885	1,490	986	699	644	732	837	917
Medicina Veterinaria y Zootecnia *	311	363	230	232	402	401	436	454	444	457
Lenguas Extranjeras	-	-	-	-	-	-	-	-	185	204
Odontología	441	641	640	613	560	490	441	455	521	592
Psicología ***	-	-	-	-	-	-	-	-	-	1,286
Sociología ***	-	-	-	-	-	-	-	-	-	297
Turismo *	1,279	1,563	1,710	1,277	1,353	1,396	1,466	1,533	1,415	1,466

* Incluye matrícula de extensiones ** Programa educativo en receso *** Su matrícula se reportaba en la U.A. de Ciencias Sociales

Evolución de la matrícula escolar total
Ciclos escolares 2001 - 2002 a 2010 - 2011
Nivel Licenciatura



Personal académico por unidad académica, tiempo de dedicación y sexo
Nivel Licenciatura

Nivel Licenciatura Unidad académica	Tiempo completo			Medio tiempo			Por horas			Auxiliar académico			Total		
	H	M	Total	H	M	Total	H	M	Total	H	M	Total	H	M	Total
Personal Académico	481	188	669	19	3	22	216	123	339	30	22	52	746	336	1,082
Antropología Social	3	2	5	0	0	0	0	1	1	0	0	0	3	3	6
Arquitectura y Urbanismo *	20	8	28	3	0	3	6	1	7	1	0	1	30	9	39
Ciencias Administrativas y Contables	49	6	55	0	0	0	10	2	12	4	3	7	63	11	74
Ciencias Agropecuarias y Ambientales	23	3	26	0	0	0	0	0	0	0	0	0	23	3	26
Ciencias Ambientales	8	0	8	1	0	1	1	1	2	0	0	0	10	1	11
Ciencias de la Comunicación	8	2	10	0	0	0	13	9	22	3	1	4	24	12	36
Ciencias de la Educación **	11	3	14	0	0	0	0	0	0	0	0	0	11	3	14
Ciencias de la Tierra	11	2	13	0	0	0	0	0	0	0	0	0	11	2	13
Ciencias del Desarrollo Regional	0	0	0	0	0	0	0	0	0	0	0	0	0	0	0
Ciencias Económicas	19	4	23	0	0	0	0	0	0	0	0	0	19	4	23
Ciencias Naturales	3	2	5	0	0	0	1	1	2	1	1	2	5	4	9
Ciencias Químico Biológicas	28	20	48	2	0	2	8	7	15	1	6	7	39	33	72
Ciencias Sociales	21	3	24	0	0	0	26	2	28	0	0	0	47	5	52
Ciencias y Tecnologías de la Inf.	4	1	5	0	0	0	1	2	3	0	0	0	5	3	8
Derecho	29	7	36	1	0	1	20	2	22	1	1	2	51	10	61
Ecología Marina	18	2	20	1	0	1	2	1	3	2	1	3	23	4	27
Economía	8	1	9	0	0	0	0	1	1	0	1	1	8	3	11
Enfermería 1 *	8	15	23	1	0	1	5	18	23	0	0	0	14	33	47
Enfermería 2	9	27	36	0	0	0	13	13	26	1	0	1	23	40	63
Enfermería 3	0	5	5	0	1	1	2	3	5	0	0	0	2	9	11
Enfermería 4	4	11	15	0	0	0	3	6	9	1	0	1	8	17	25
Filosofía y Letras	25	18	43	0	0	0	3	4	7	1	0	1	29	22	51
Ingeniería	42	3	45	6	0	6	11	1	12	3	0	3	62	4	66
Inst. Int. Est. Políticos Avanzados "IMA" *	0	0	0	0	0	0	0	0	0	0	0	0	0	0	0
Matemáticas *	47	13	60	2	1	3	22	9	31	3	4	7	74	27	101
Medicina	22	12	34	2	0	2	41	7	48	4	2	6	69	21	90
Medicina Veterinaria y Zootecnia *	16	2	18	0	0	0	3	2	5	1	0	1	20	4	24
Lenguas Extranjeras	0	3	3	0	0	0	2	5	7	0	0	0	2	8	10
Odontología	9	3	12	0	0	0	3	2	5	0	0	0	12	5	17
Psicología	3	3	6	0	0	0	7	15	22	0	0	0	10	18	28
Sociología de la Comunicación y Educ.	10	1	11	0	0	0	5	0	5	0	0	0	15	1	16
Turismo *	23	6	29	0	1	1	8	8	16	3	2	5	34	17	51

* Incluye personal de extensiones

** Se reporta en el nivel Posgrado (Fuente: nómina 1ra. Qna. Octubre 2010)



Personal académico por unidad académica, tiempo de dedicación y categoría
Nivel Licenciatura

Nivel Licenciatura Unidad académica	Tiempo completo				Medio tiempo				Por horas			Aux. académico	Total
	Titular	Asoc.	Asist.	Total	Titular	Asoc.	Asist.	Total	Asignatura	Adjunto	Total		
Personal Académico	172	492	5	669	2	20	0	22	336	3	339	52	1,082
Antropología Social	1	4	0	5	0	0	0	0	1	0	1	0	6
Arquitectura y Urbanismo *	8	20	0	28	0	3	0	3	7	0	7	1	39
Ciencias Administrativas y Contables	6	48	1	55	0	0	0	0	12	0	12	7	74
Ciencias Agropecuarias y Ambientales	10	16	0	26	0	0	0	0	0	0	0	0	26
Ciencias Ambientales	3	5	0	8	0	1	0	1	2	0	2	0	11
Ciencias de la Comunicación	1	9	0	10	0	0	0	0	22	0	22	4	36
Ciencias de la Educación **	6	7	1	14	0	0	0	0	0	0	0	0	14
Ciencias de la Tierra	8	5	0	13	0	0	0	0	0	0	0	0	13
Ciencias del Desarrollo Regional	0	0	0	0	0	0	0	0	0	0	0	0	0
Ciencias Económicas	8	15	0	23	0	0	0	0	0	0	0	0	23
Ciencias Naturales	2	3	0	5	0	0	0	0	2	0	2	2	9
Ciencias Químico Biológicas	21	27	0	48	0	2	0	2	15	0	15	7	72
Ciencias Sociales	1	23	0	24	0	0	0	0	27	1	28	0	52
Ciencias y Tecnologías de la Información	1	4	0	5	0	0	0	0	3	0	3	0	8
Derecho	10	26	0	36	0	1	0	1	22	0	22	2	61
Ecología Marina	8	11	1	20	0	1	0	1	2	1	3	3	27
Economía	2	7	0	9	0	0	0	0	1	0	1	1	11
Enfermería 1 *	2	21	0	23	0	1	0	1	23	0	23	0	47
Enfermería 2	4	32	0	36	0	0	0	0	26	0	26	1	63
Enfermería 3	0	5	0	5	0	1	0	1	5	0	5	0	11
Enfermería 4	3	11	1	15	0	0	0	0	9	0	9	1	25
Filosofía y Letras	14	29	0	43	0	0	0	0	7	0	7	1	51
Ingeniería	9	36	0	45	1	5	0	6	12	0	12	3	66
Inst. Int. Est. Políticos Avanzados "IMA" *	0	0	0	0	0	0	0	0	0	0	0	0	0
Matemáticas *	23	37	0	60	0	3	0	3	30	1	31	7	101
Medicina	3	30	1	34	1	1	0	2	48	0	48	6	90
Medicina Veterinaria y Zootecnia *	6	12	0	18	0	0	0	0	5	0	5	1	24
Lenguas Extranjeras	1	2	0	3	0	0	0	0	7	0	7	0	10
Odontología	0	12	0	12	0	0	0	0	5	0	5	0	17
Psicología	1	5	0	6	0	0	0	0	22	0	22	0	28
Sociología de la Comunicación y Educación	3	8	0	11	0	0	0	0	5	0	5	0	16
Turismo *	7	22	0	29	0	1	0	1	16	0	16	5	51

* Incluye personal de extensiones

** Se reporta en el nivel Posgrado

(Fuente: nómina 1ra. Qna. Octubre 2010)

Personal académico por unidad académica y rango de antigüedad
Nivel Licenciatura

Nivel Licenciatura Unidad académica	Rango de antigüedad (Años)						Total
	0 a 3	4 a 7	8 a 11	12 a 15	16 a 19	20 o más	
Personal Académico	125	146	143	33	63	572	1,082
Antropología Social	0	0	2	0	1	3	6
Arquitectura y Urbanismo *	1	10	10	2	4	12	39
Ciencias Administrativas y Contables	2	2	7	7	3	53	74
Ciencias Agropecuarias y Ambientales	0	0	0	0	0	26	26
Ciencias Ambientales	3	2	1	0	0	5	11
Ciencias de la Comunicación	9	5	7	3	6	6	36
Ciencias de la Educación **	0	0	0	0	0	14	14
Ciencias de la Tierra	1	4	1	1	2	4	13
Ciencias del Desarrollo Regional	0	0	0	0	0	0	0
Ciencias Económicas	0	0	0	0	0	23	23
Ciencias Naturales	4	0	0	0	1	4	9
Ciencias Químico Biológicas	8	10	8	0	3	43	72
Ciencias Sociales	11	9	5	2	8	17	52
Ciencias y Tecnologías de la Información	2	0	4	0	0	2	8
Derecho	3	6	13	1	5	33	61
Ecología Marina	0	3	1	0	0	23	27
Economía	0	2	1	0	0	8	11
Enfermería 1 *	4	9	5	0	0	29	47
Enfermería 2	12	2	3	0	1	45	63
Enfermería 3	2	2	1	0	0	6	11
Enfermería 4	0	0	0	0	0	25	25
Filosofía y Letras	1	6	4	1	4	35	51
Ingeniería	3	7	8	3	12	33	66
Inst. Int. Est. Políticos Avanzados "IMA" *	0	0	0	0	0	0	0
Matemáticas *	29	29	14	2	6	21	101
Medicina	15	15	10	1	2	47	90
Medicina Veterinaria y Zootecnia *	6	2	7	1	1	7	24
Lenguas Extranjeras	3	3	0	2	0	2	10
Odontología	0	1	14	2	0	0	17
Psicología	4	7	8	0	0	9	28
Sociología de la Comunicación y Educación	1	5	1	2	1	6	16
Turismo *	1	5	8	3	3	31	51

* Incluye personal de extensiones

** Se reporta en el nivel Posgrado

(Fuente: nómina 1ra. Qna. Octubre 2010)



Personal administrativo por unidad académica, función y sexo
Nivel Licenciatura

Nivel Licenciatura	Personal administrativo y de intendencia									Personal directivo			Total		
	Administrativo			Intendencia			Total			H	M	Total	H	M	Total
	H	M	Total	H	M	Total	H	M	Total						
Personal Administrativo	103	147	250	113	54	167	216	201	417	76	36	112	292	237	529
Antropología Social	2	1	3	2	1	3	4	2	6	2	0	2	6	2	8
Arquitectura y Urbanismo *	3	4	7	3	5	8	6	9	15	4	1	5	10	10	20
Ciencias Administrativas y Contables	12	10	22	6	5	11	18	15	33	5	0	5	23	15	38
Ciencias Agropecuarias y Ambientales	18	9	27	13	1	14	31	10	41	2	1	3	33	11	44
Ciencias Ambientales	0	0	0	0	0	0	0	0	0	1	1	2	1	1	2
Ciencias de la Comunicación	5	1	6	3	2	5	8	3	11	2	3	5	10	6	16
Ciencias de la Educación **	2	3	5	2	1	3	4	4	8	2	1	3	6	5	11
Ciencias de la Tierra	1	3	4	7	2	9	8	5	13	3	2	5	11	7	18
Ciencias del Desarrollo Regional	0	0	0	0	0	0	0	0	0	0	0	0	0	0	0
Ciencias Económicas	5	9	14	3	4	7	8	13	21	4	1	5	12	14	26
Ciencias Naturales	3	2	5	2	0	2	5	2	7	2	1	3	7	3	10
Ciencias Químico Biológicas	2	5	7	6	6	12	8	11	19	2	3	5	10	14	24
Ciencias Sociales	5	11	16	8	0	8	13	11	24	6	1	7	19	12	31
Ciencias y Tecnologías de la Información	0	0	0	0	0	0	0	0	0	1	1	2	1	1	2
Derecho	6	19	25	7	1	8	13	20	33	5	2	7	18	22	40
Ecología Marina	2	4	6	3	0	3	5	4	9	3	0	3	8	4	12
Economía	0	0	0	0	0	0	0	0	0	1	1	2	1	1	2
Enfermería 1 *	5	6	11	7	2	9	12	8	20	2	3	5	14	11	25
Enfermería 2	2	8	10	0	7	7	2	15	17	0	1	1	2	16	18
Enfermería 3	3	3	6	0	2	2	3	5	8	0	1	1	3	6	9
Enfermería 4	2	7	9	3	2	5	5	9	14	2	5	7	7	14	21
Filosofía y Letras	0	4	4	3	3	6	3	7	10	2	0	2	5	7	12
Ingeniería	4	9	13	6	3	9	10	12	22	1	0	1	11	12	23
Inst. Int. Est. Políticos Avanzados "IMA" *	0	0	0	0	0	0	0	0	0	0	0	0	0	0	0
Matemáticas *	2	6	8	7	2	9	9	8	17	2	0	2	11	8	19
Medicina	6	8	14	8	2	10	14	10	24	4	1	5	18	11	29
Medicina Veterinaria y Zootecnia *	3	5	8	6	0	6	9	5	14	6	0	6	15	5	20
Lenguas Extranjeras	0	0	0	0	0	0	0	0	0	0	1	1	0	1	1
Odontología	2	3	5	2	0	2	4	3	7	3	1	4	7	4	11
Psicología	0	0	0	0	1	1	0	1	1	1	2	3	1	3	4
Sociología de la Comunicación y Educación	0	0	0	0	0	0	0	0	0	2	0	2	2	0	2
Turismo *	8	7	15	6	2	8	14	9	23	6	2	8	20	11	31

* Incluye personal de extensiones

** se reporta en el nivel Posgrado

(Fuente: nómina 1ra. Qna. Octubre 2010)

Personal administrativo por unidad académica y rango de antigüedad **
Nivel Licenciatura

Nivel Licenciatura Unidad académica	Rango de antigüedad (Años)						Total
	0 a 3	4 a 7	8 a 11	12 a 15	16 a 19	20 o más	
Personal Administrativo	47	50	76	16	25	203	417
Antropología Social	1	3	2	0	0	0	6
Arquitectura y Urbanismo *	3	0	5	0	1	6	15
Ciencias Administrativas y Contables	3	4	5	1	2	18	33
Ciencias Agropecuarias y Ambientales	7	3	2	0	1	28	41
Ciencias Ambientales	0	0	0	0	0	0	0
Ciencias de la Comunicación	2	0	2	1	2	4	11
Ciencias de la Educación **	0	2	1	0	1	4	8
Ciencias de la Tierra	2	0	0	1	1	9	13
Ciencias del Desarrollo Regional	0	0	0	0	0	0	0
Ciencias Económicas	3	1	3	0	0	14	21
Ciencias Naturales	1	2	1	0	0	3	7
Ciencias Químico Biológicas	0	6	2	1	1	9	19
Ciencias Sociales	0	0	0	0	0	0	0
Ciencias y Tecnologías de la Información	0	0	0	0	0	0	0
Derecho	1	0	7	1	8	16	33
Ecología Marina	1	1	0	0	0	7	9
Economía	1	2	9	0	1	11	24
Enfermería 1 *	2	6	2	1	1	8	20
Enfermería 2	3	2	1	0	1	10	17
Enfermería 3	0	2	1	1	1	3	8
Enfermería 4	1	0	3	0	0	10	14
Filosofía y Letras	1	1	3	1	1	3	10
Ingeniería	2	2	2	2	1	13	22
Inst. Int. Est. Políticos Avanzados "IMA" *	0	0	0	0	0	0	0
Matemáticas *	18	2	7	1	2	3	33
Medicina	3	4	6	1	0	10	24
Medicina Veterinaria y Zootecnia *	2	1	5	0	0	6	14
Lenguas Extranjeras	0	0	0	0	0	0	0
Odontología	2	0	1	1	0	3	7
Psicología	1	0	0	0	0	0	1
Sociología de la Comunicación y Educación	0	0	0	0	0	0	0
Turismo *	3	6	6	3	0	5	23

* Incluye personal de extensiones ** No incluye personal directivo *** Se reporta en el Nivel Posgrado
(Fuente: nómina 1ra. Qna. Octubre 2010)



Tipo Superior
Nivel Técnico Superior
Universitario



Localización de unidades académicas y programas educativos por región
Nivel técnico superior universitario

Región	Unidad Académica	Localización	Programa educativo
Acapulco	Extensión Matemáticas	Acapulco	TSU en Informática
Centro	Matemáticas	Chilpancingo	TSU en Informática
			TSU en Matemática Aplicada

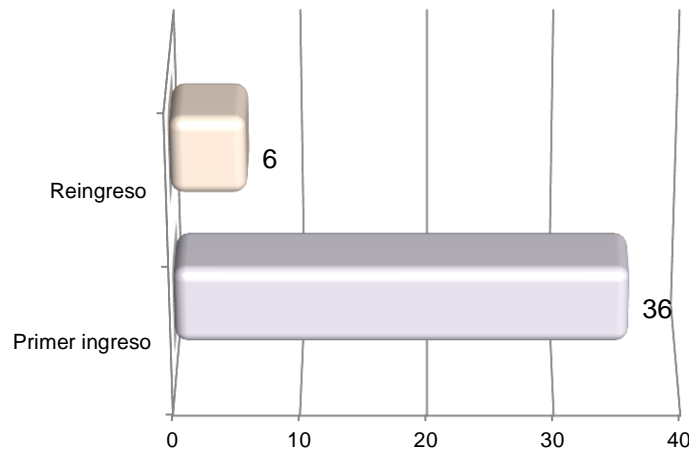




Matrícula de primer ingreso y reingreso por programa educativo
Nivel técnico superior universitario

Nivel educativo Programa educativo	Matrícula				Total	%
	Primer ingreso	%	Reingreso	%		
Técnico superior universitario	36	85.71	6	14.29	42	100.00
Informática - Acapulco	0	0.00	0	0.00	0	0.00
Informática - Chilpancingo	22	61.11	6	100.00	28	66.67
Matemática Aplicada - Chilpancingo	14	38.89	0	0.00	14	33.33

Matrícula de primer ingreso y reingreso
Nivel Técnico Superior Universitario



Matrícula por programa educativo y región
Nivel técnico superior universitario

Región	Programa educativo	Primer ingreso	Reingreso	Total	%
Técnico superior universitario		36	6	42	100.0
Acapulco		0	0	0	0.00
	Informática – Acapulco	0	0	0	0.00
Centro		36	6	42	100.0
	Informática – Chilpancingo	22	6	28	66.7
	Matemática Aplicada - Chilpancingo	14	0	14	33.3

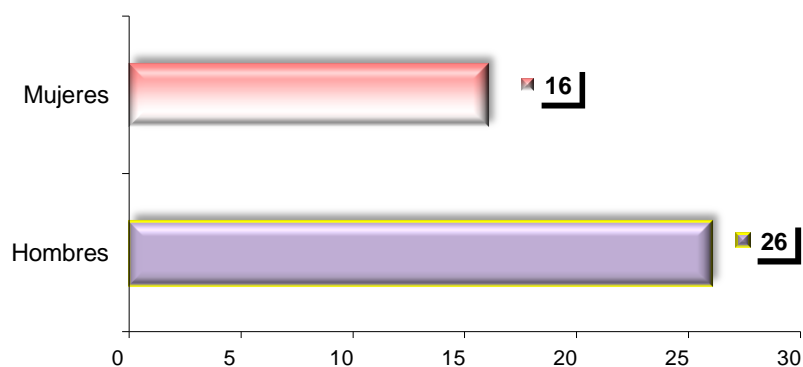
Matrícula por programa educativo y grado escolar
Nivel técnico superior universitario

Nivel educativo Programa educativo	Grado escolar				Total	
	Primero	%	Segundo	%		%
Técnico superior universitario	36	85.71	6	14.29	42	100.00
Informática - Acapulco	0	0.00	0	0.00	0	0.00
Informática - Chilpancingo	22	61.11	6	100.00	28	66.67
Matemática Aplicada - Chilpancingo	14	38.89	0	0.00	14	33.33

Matrícula por programa educativo y sexo
Nivel técnico superior universitario

Nivel educativo Programa educativo	Hombres	%	Mujeres	%	Total	%
Técnico superior universitario	26	100.00	16	100.00	42	100.00
Informática - Acapulco	0	0.00	0	0.00	0	0.00
Informática - Chilpancingo	17	65.38	11	68.75	28	66.67
Matemática Aplicada - Chilpancingo	9	34.62	5	31.25	14	33.33

Matrícula por sexo
Nivel Técnico Superior Universitario





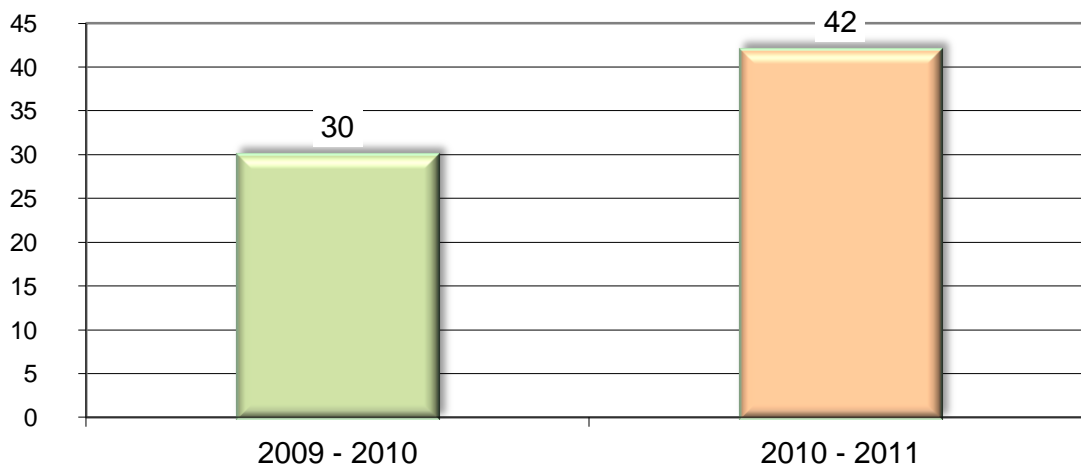
Matrícula por programa educativo y rango de edad
Nivel técnico superior universitario

Nivel educativo Programa educativo	Rango de edad (Años)					Total
	18 y menos	19 - 23	24 - 28	29 - 33	34 y más	
Técnico superior universitario	27	15	0	0	0	42
Informática - Acapulco	0	0	0	0	0	0
Informática - Chilpancingo	19	9	0	0	0	28
Matemática Aplicada - Chilpancingo	8	6	0	0	0	14

Tasa de crecimiento de la matrícula por programa educativo
Nivel técnico superior universitario

Nivel educativo Programa Educativo	Ciclo Escolar		Crecimiento	%
	2009 - 2010	2010 - 2011		
Técnico superior universitario	30	42	12	40.00
Informática	30	28	-2	-6.67
Matemática Aplicada	0	14	14	100.00

Tasa de crecimiento
Nivel técnico superior universitario





Tipo Medio Superior

Nivel Medio Técnico





Localización de unidades académicas por región
Nivel Medio Técnico

Región	Unidad académica	Localización
Centro	Enfermería No. 1	Chilpancingo
Acapulco	Enfermería No. 2	Acapulco
Norte	Enfermería No. 4*	Taxco

* El programa educativo de Técnico en Enfermería concluye en este ciclo escolar

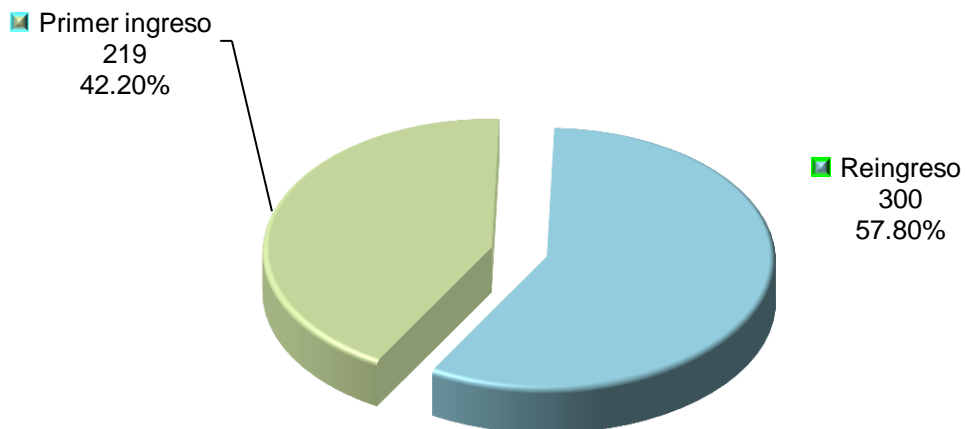


Matrícula de primer ingreso y reingreso por unidad académica
Nivel Medio Técnico

Nivel educativo Unidad académica	Matrícula				Total	%
	Primer ingreso	%	Reingreso	%		
Medio técnico	219	42.20	300	57.80	519	100.00
Enfermería No. 1	83	15.99	119	22.93	202	38.92
Enfermería No. 2	136	26.20	158	30.44	294	56.65
Enfermería No. 4*	0	0.00	23	4.43	23	4.43

* El programa educativo de Técnico en Enfermería concluye en este ciclo escolar

Matrícula de primer ingreso y reingreso
Nivel Medio Técnico

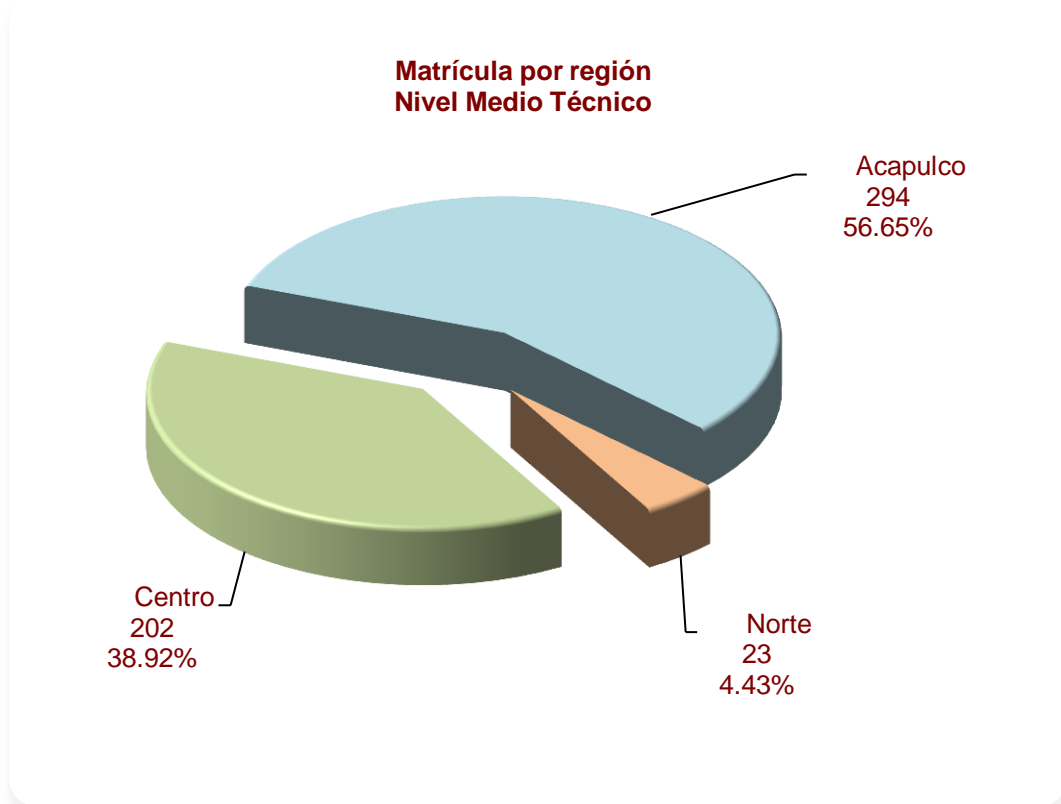




Matrícula por región y unidad académica
Nivel Medio Técnico

Nivel Educativo Región	Unidad académica	Primer ingreso	Reingreso	Total	%
Medio Técnico		219	300	519	100.00
Centro	Enfermería 1	83	119	202	38.92
Acapulco	Enfermería 2	136	158	294	56.65
Norte	Enfermería 4*	0	23	23	4.43

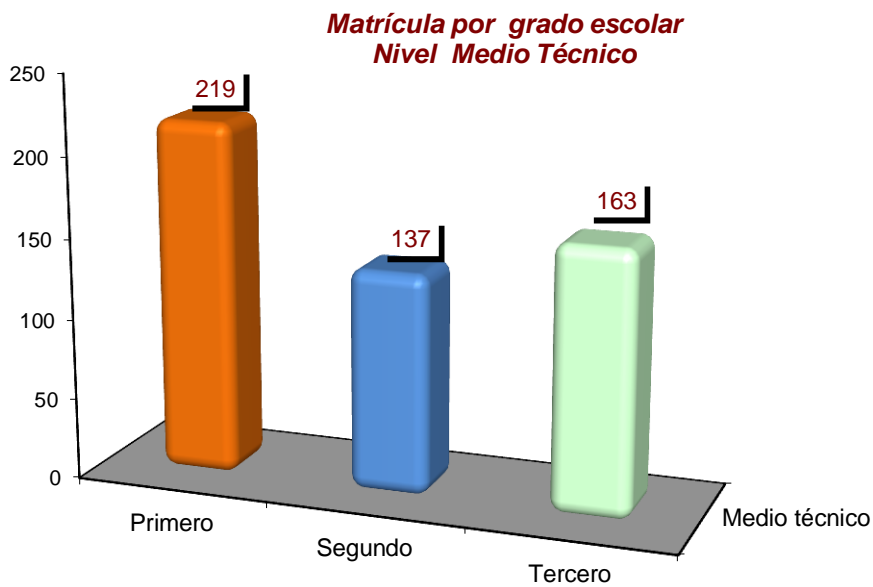
* El programa educativo de Técnico en Enfermería concluye en este ciclo escolar



Matrícula por unidad académica y grado escolar
Nivel Medio Técnico

Nivel educativo Unidad académica	Grado escolar			Total
	Primero	Segundo	Tercero	
Medio técnico	219	137	163	519
Enfermería No. 1	83	64	55	202
Enfermería No. 2	136	73	85	294
Enfermería No. 4*	0	0	23	23

* El programa educativo de Técnico en Enfermería concluye en este ciclo escolar



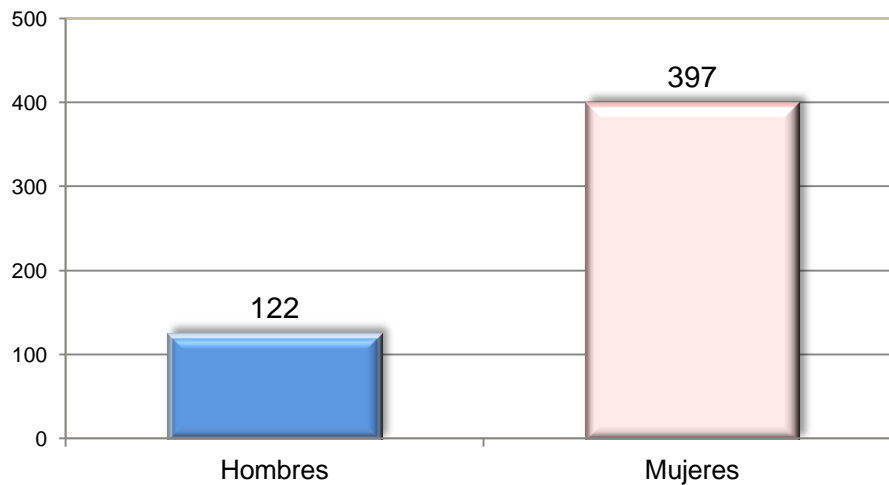


Matrícula por unidad académica y sexo
Nivel Medio Técnico

Nivel educativo Unidad académica	Hombres	%	Mujeres	%	Total	%
Medio técnico	122	23.51	397	76.49	519	100.00
Enfermería No. 1	31	15.35	171	84.65	202	38.92
Enfermería No. 2	86	29.25	208	70.75	294	56.65
Enfermería No. 4*	5	21.74	18	78.26	23	4.43

* El programa educativo de Técnico en Enfermería concluye en este ciclo escolar

Matrícula por sexo
Nivel Medio Técnico

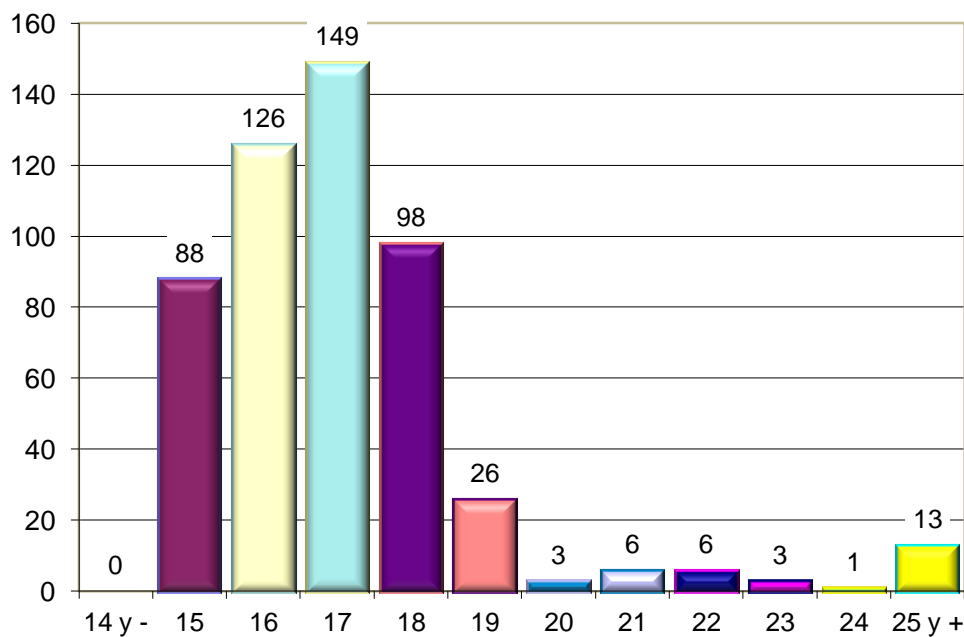


**Matrícula por unidad académica y rango de edad
Nivel Medio Técnico**

Nivel educativo Unidad académica	Rango de edad (Años)												Total
	14 y -	15	16	17	18	19	20	21	22	23	24	25 y +	
Medio técnico	0	88	126	149	98	26	3	6	6	3	1	13	519
Enfermería No. 1	0	9	43	63	70	17	0	0	0	0	0	0	202
Enfermería No. 2	0	79	83	77	20	3	3	6	6	3	1	13	294
Enfermería No. 4*	0	0	0	9	8	6	0	0	0	0	0	0	23

* El programa educativo de Técnico en Enfermería concluye en este ciclo escolar

**Matrícula por edad
Nivel Medio Técnico**





Eficiencia terminal por unidad académica
Nivel Medio Técnico

Nivel Educativo Unidad académica	Ingreso 2007 - 2008	Egreso 2009 - 2010	%
Medio técnico	161	159	98.76
Enfermería No. 1	66	72	109.09
Enfermería No. 2	72	70	97.22
Enfermería No. 4*	23	17	73.91

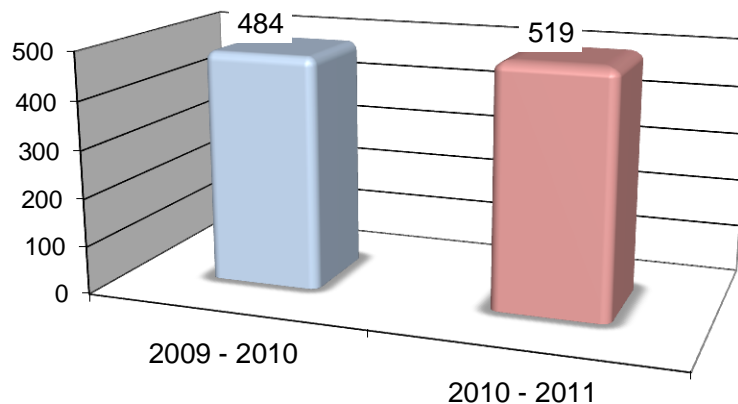
* El programa educativo de Técnico en Enfermería concluye en este ciclo escolar

Tasa de crecimiento por unidad académica
Nivel Medio Técnico

Nivel educativo Unidad académica	Ciclo escolar		Crecimiento	%
	2009 - 2010	2010 - 2011		
Medio técnico	484	519	35	7.23
Enfermería No. 1	216	202	-14	-6.48
Enfermería No. 2	227	294	67	29.52
Enfermería No. 4*	41	23	-18	-43.90

* El programa educativo de Técnico en Enfermería concluye en este ciclo escolar

Tasa de crecimiento
Nivel Medio Técnico



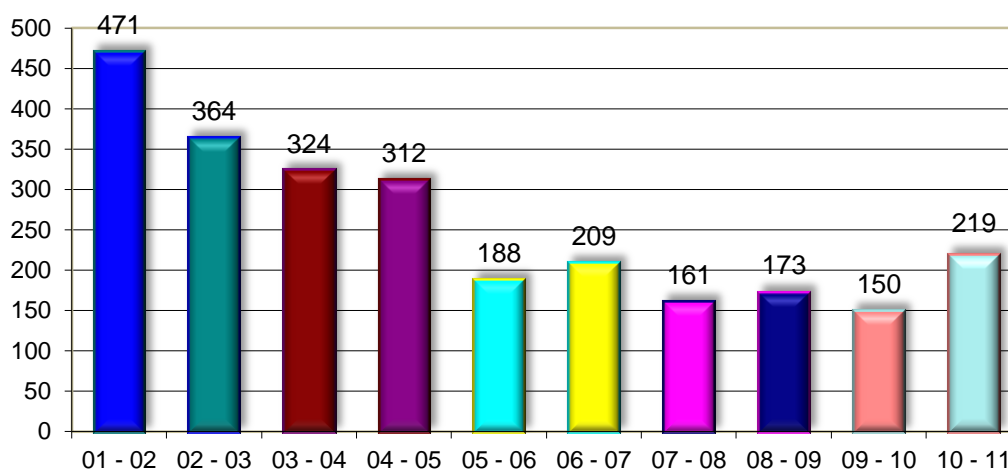
Evolución de la matrícula de **primer ingreso** por unidad académica
Nivel Medio Técnico Período 2001 – 2002 a 2010 – 2011

Nivel educativo Unidad académica	Ciclo escolar									
	01 - 02	02 - 03	03 - 04	04 - 05	05 - 06	06 - 07	07 - 08	08 - 09	09 - 10	10 - 11
Medio técnico	471	364	324	312	188	209	161	173	150	219
Enfermería No. 1	103	139	93	76	75	94	66	71	73	83
Enfermería No. 2	260	193	180	194	85	69	72	78	77	136
Enfermería No. 3 **	70	-	-	-	-	-	-	-	-	-
Enfermería No. 4 *	38	32	51	42	28	46	23	24	0	0

* El programa educativo de Técnico en Enfermería concluye en este ciclo escolar

** Programa educativo finalizado

Evolución de la matrícula de primer ingreso
Ciclos escolares 2001 - 2002 a 2010 - 2011
Nivel Medio Técnico



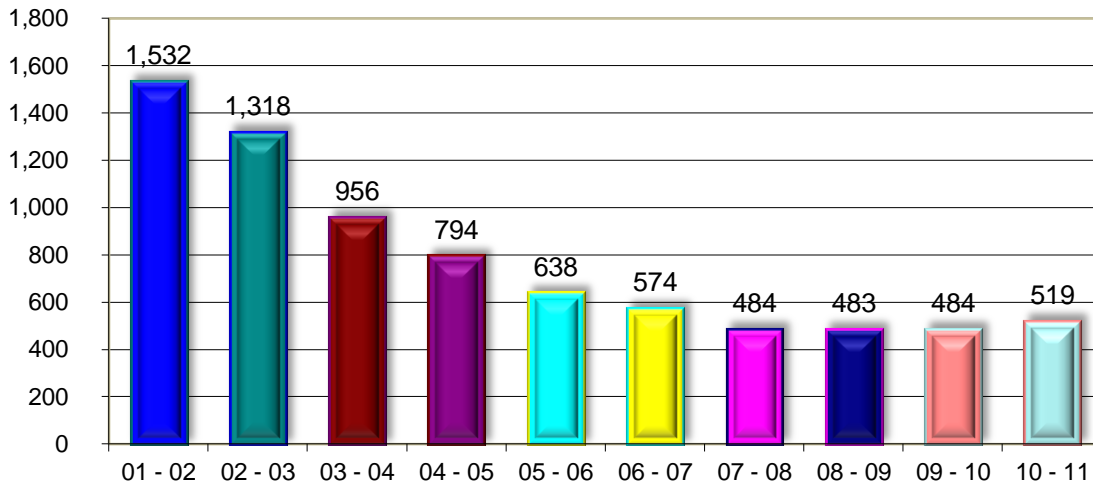


Evolución de la **matrícula total** por unidad académica
 Nivel Medio Técnico Período 2001 – 2002 a 2010 – 2011

Nivel educativo Unidad académica	Ciclo escolar									
	01 - 02	02 - 03	03 - 04	04 - 05	05 - 06	06 - 07	07 - 08	08 - 09	09 - 10	10 - 11
Medio técnico	1,532	1,318	956	794	638	574	484	483	484	519
Enfermería No. 1	324	362	292	246	210	216	191	196	216	202
Enfermería No. 2	860	773	559	440	329	259	218	215	227	294
Enfermería No. 3 **	217	62	-	-	-	-	-	-	-	-
Enfermería No. 4 *	131	121	105	108	99	99	75	72	41	23

* El programa educativo de Técnico en Enfermería concluye en este ciclo escolar ** Programa educativo finalizado

Evolución de la **matrícula total**
 Ciclos Escolares 2001 - 2002 a 2010 - 2011
 Nivel Medio Técnico





Tipo Medio Superior Nivel Bachillerato





Localización de unidades académicas por región
Nivel Bachillerato

Región	Unidad académica	Localización
Centro	Preparatoria No. 1 Preparatoria No. 9 Preparatoria No. 12 Preparatoria No. 26 Preparatoria No. 29 Preparatoria No. 33 Preparatoria No. 36 Preparatoria Abierta Extensión Preparatoria Abierta	Chilpancingo Chilpancingo Tierra Colorada Chilapa de Álvarez Tixtla de Guerrero Chilpancingo Zumpango Chilpancingo Ocotito
Acapulco	Preparatoria No. 2 Preparatoria No. 7 * Preparatoria No. 17 Preparatoria No. 27 Preparatoria No. 7 Sistema Abierto Extensión preparatoria Abierta Extensión preparatoria Abierta	Acapulco Acapulco Acapulco Acapulco Acapulco Acapulco Xaltianguis
Norte	Preparatoria No. 3 Preparatoria No. 4 * Preparatoria No. 10 * Preparatoria No. 19 Preparatoria No. 24 Preparatoria No. 28 Preparatoria No. 32 * Grupo Periférico Unidad Académica 32 Preparatoria No. 4 Sistema Abierto Preparatoria No. 10 Sistema Abierto Preparatoria No. 32 Sistema Abierto	Teloloapan Taxco de Alarcón Iguala de la Independencia Apaxtla de Castrejón Buenavista de Cuéllar Cocula Iguala de la Independencia Cacahuamilpa Taxco Iguala Iguala
Tierra Caliente	Preparatoria No. 8 Preparatoria No. 18 Preparatoria No. 20 Grupo Periférico Unidad Académica 20 Preparatoria No. 37 Preparatoria No. 39	Cd. Altamirano Tlapehuala Arcelia Ixcatepec Cutzamala de Pinzón Ajuchitlán del Progreso
Costa Grande	Preparatoria No. 6 Preparatoria No. 13 Preparatoria No. 16 Preparatoria No. 22 Grupo Periférico Unidad Académica 22 Preparatoria No. 23 Preparatoria No. 25 Preparatoria No. 35 Preparatoria No. 42 Extensión Preparatoria Abierta Extensión Preparatoria Abierta Extensión Preparatoria Abierta	Técpan de Galeana Zihuatanejo Coyuca de Benítez Atoyac de Álvarez San Juan de las Flores San Jerónimo Petatlán San Luis San Pedro La Unión Petatlán Atoyac de Álvarez San Jerónimo
Montaña	Preparatoria No. 11 Preparatoria No. 31 Preparatoria No. 38	Tlapa Huamuxtitlán Olinalá

* Unidades académicas donde se imparte el Sistema de Enseñanza Abierta

Localización de las Unidades Académicas por región (continuación)
Nivel Bachillerato

Región	Unidad académica	Localización
Costa Chica	Preparatoria No. 5	Ometepec
	Grupo Periférico Unidad Académica 5	Huixtepec
	Preparatoria No. 14	San Luis Acatlán
	Preparatoria No. 15	Tecoanapa
	Preparatoria No. 21	San Marcos
	Grupo Periférico Unidad Académica 21	Las Vigas
	Preparatoria No. 30	Cuajinicuilapa
	Preparatoria No. 34	Marquelia
	Preparatoria No. 40	Cruz Grande
	Preparatoria No. 41	Azoyú

Tierra Caliente

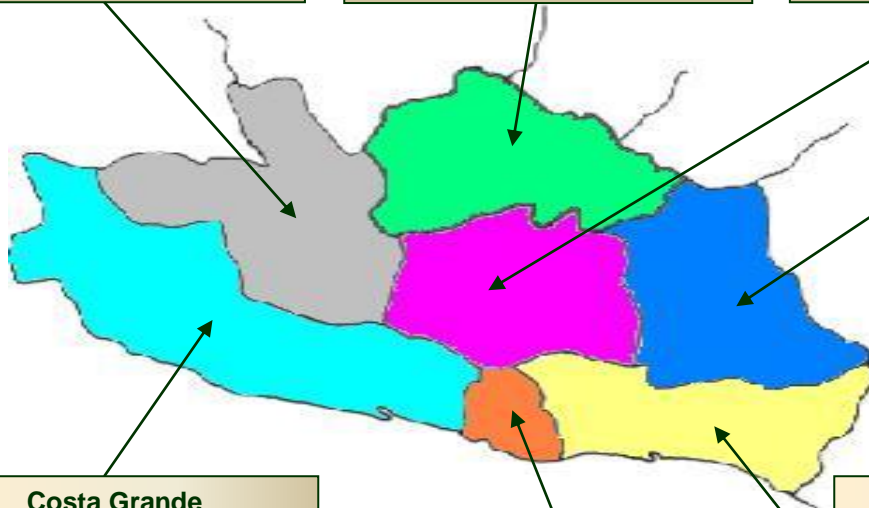
Preparatoria No. 8
Preparatoria No. 18
Preparatoria No. 20
Grupo periférico Ixcatepec
Preparatoria No. 37
Preparatoria No. 39

Norte

Preparatoria No. 3
Preparatoria No. 4
Preparatoria No. 10
Preparatoria No. 19
Preparatoria No. 24
Preparatoria No. 28
Preparatoria No. 32
Grupo periférico Cacahuamilpa
Preparatoria Abierta No. 4
Preparatoria Abierta No. 10
Preparatoria Abierta No. 32

Centro

Preparatoria No. 1
Preparatoria No. 9
Preparatoria No. 12
Preparatoria No. 26
Preparatoria No. 29
Preparatoria No. 33
Preparatoria No. 36
Preparatoria Abierta Chilpancingo
Extensión Ocotito



Montaña

Preparatoria No. 11
Preparatoria No. 31
Preparatoria No. 38

Costa Grande

Preparatoria No. 6
Preparatoria No. 13
Preparatoria No. 16
Preparatoria No. 22
Grupo periférico San Juan de las Flores
Preparatoria No. 23
Preparatoria No. 25
Preparatoria No. 35
Preparatoria No. 42
Preparatoria Abierta Chilpancingo
Extensión Petatlán
Extensión Atoyac
Extensión San Jerónimo

Acapulco

Preparatoria No. 2
Preparatoria No. 7
Preparatoria No. 17
Preparatoria No. 27
Preparatoria Abierta No. 7
Extensión preparatoria abierta Acapulco
Extensión preparatoria abierta Xaltianguis

Costa Chica

Preparatoria No. 5
Grupo periférico Huixtepec
Preparatoria No. 14
Preparatoria No. 15
Preparatoria No. 21
Grupo periférico Las Vigas
Preparatoria No. 30
Preparatoria No. 34
Preparatoria No. 40
Preparatoria No. 41



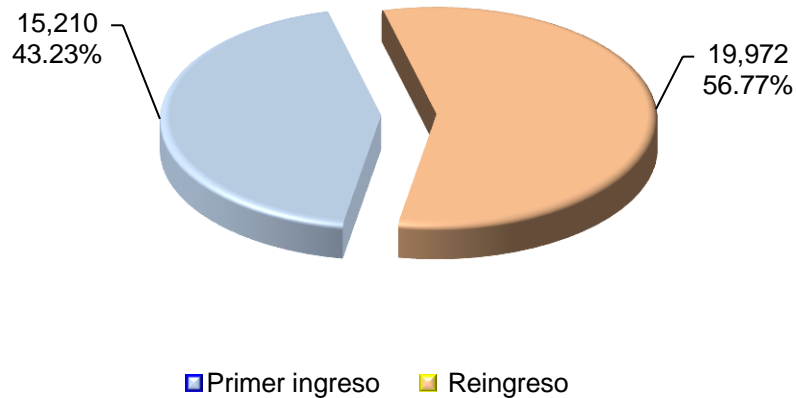
Matrícula de primer ingreso y reingreso por unidad académica,
grupos periféricos y extensiones Nivel Bachillerato

Unidad académica	Primer ingreso	%	Reingreso	%	Total	%
Bachillerato	15,210	100.00	19,972	100.00	35,182	100.00
Sistema Escolarizado	14,540	95.60	19,354	96.91	33,894	96.34
Preparatoria No. 1	1,114	7.58	1,345	6.89	2,459	7.19
Preparatoria No. 2	392	2.67	568	2.91	960	2.81
Preparatoria No. 3	213	1.45	388	1.99	601	1.76
Preparatoria No. 4	505	3.44	617	3.16	1,122	3.28
Preparatoria No. 5	451	3.07	693	3.55	1,144	3.34
Ometepec	451	100.00	693	100.00	1,144	100.00
Gpo. Perif. Huixtepec	0	0.00	0	0.00	0	0.00
Preparatoria No. 6	477	3.24	608	3.12	1,085	3.17
Preparatoria No. 7	1,088	7.40	1,569	8.04	2,657	7.77
Preparatoria No. 8	433	2.95	798	4.09	1,231	3.60
Preparatoria No. 9	690	4.69	533	2.73	1,223	3.57
Preparatoria No. 10	659	4.48	725	3.72	1,384	4.05
Preparatoria No. 11	341	2.32	472	2.42	813	2.38
Preparatoria No. 12	246	1.67	426	2.18	672	1.96
Preparatoria No. 13	387	2.63	492	2.52	879	2.57
Preparatoria No. 14	221	1.50	359	1.84	580	1.70
Preparatoria No. 15	278	1.89	416	2.13	694	2.03
Preparatoria No. 16	483	3.29	570	2.92	1,053	3.08
Preparatoria No. 17	495	3.37	771	3.95	1,266	3.70
Preparatoria No. 18	265	1.80	429	2.20	694	2.03
Preparatoria No. 19	98	0.67	136	0.70	234	0.68
Preparatoria No. 20	252	1.71	401	2.06	653	1.91
Arcelia	217	86.11	367	91.52	584	89.43
Gpo. Perif. Ixcatepec	35	13.89	34	8.48	69	10.57
Preparatoria No. 21	333	2.27	561	2.88	894	2.61
San Marcos	199	59.76	394	70.23	593	66.33
Gpo. Perif. Las Vigas	134	40.24	167	29.77	301	33.67
Preparatoria No. 22	540	3.67	635	3.25	1,175	3.43
Atoyac	540	100.00	635	100.00	1,175	100.00
Gpo. Perif. San Juan de las Flores	0	0.00	0	0.00	0	0.00
Preparatoria No. 23	251	1.71	444	2.28	695	2.03
Preparatoria No. 24	98	0.67	76	0.39	174	0.51
Preparatoria No. 25	171	1.16	248	1.27	419	1.22
Preparatoria No. 26	421	2.86	453	2.32	874	2.55
Preparatoria No. 27	714	4.86	872	4.47	1,586	4.64
Preparatoria No. 28	112	0.76	148	0.76	260	0.76
Preparatoria No. 29	291	1.98	370	1.90	661	1.93
Preparatoria No. 30	131	0.89	136	0.70	267	0.78
Preparatoria No. 31	125	0.85	173	0.89	298	0.87
Preparatoria No. 32	225	1.53	299	1.53	524	1.53
Iguala	176	78.22	242	80.94	418	79.77
Gpo. Perif. Cacahuamilpa	49	21.78	57	19.06	106	20.23

Matrícula de primer ingreso y reingreso por unidad académica (Continuación)
grupos periféricos y extensiones Nivel Bachillerato

Unidad académica	Primer ingreso	%	Reingreso	%	Total	%
Preparatoria No. 33	317	2.16	408	2.09	725	2.12
Preparatoria No. 34	197	1.34	265	1.36	462	1.35
Preparatoria No. 35	169	1.15	217	1.11	386	1.13
Preparatoria No. 36	277	1.88	310	1.59	587	1.72
Preparatoria No. 37	123	0.84	194	0.99	317	0.93
Preparatoria No. 38	195	1.33	251	1.29	446	1.30
Preparatoria No. 39	255	1.73	399	2.04	654	1.91
Preparatoria No. 40	282	1.92	299	1.53	581	1.70
Preparatoria No. 41	147	1.00	164	0.84	311	0.91
Preparatoria No. 42	78	0.53	116	0.59	194	0.57
Sistema Abierto	670	4.40	618	3.09	1,288	3.66
Preparatoria Abierta	509	3.35	459	2.30	968	2.75
Chilpancingo	273	53.63	160	34.86	433	44.73
Extensión Acapulco	58	11.39	157	34.20	215	22.21
Extensión Atoyac	75	14.73	38	8.28	113	11.67
Extensión Ocotitlán	26	5.11	61	13.29	87	8.99
Extensión Petatlán	25	4.91	21	4.58	46	4.75
Extensión San Jerónimo	26	5.11	5	1.09	31	3.20
Extensión Xaltianguis	26	5.11	17	3.70	43	4.44
Preparatoria No. 4	34	0.23	28	0.14	62	0.18
Preparatoria No. 7	0	0.00	0	0.00	0	0.00
Preparatoria No. 10	49	0.33	51	0.26	100	0.29
Preparatoria No. 32	78	0.53	80	0.41	158	0.46

Matrícula de primer ingreso y reingreso
Nivel Bachillerato





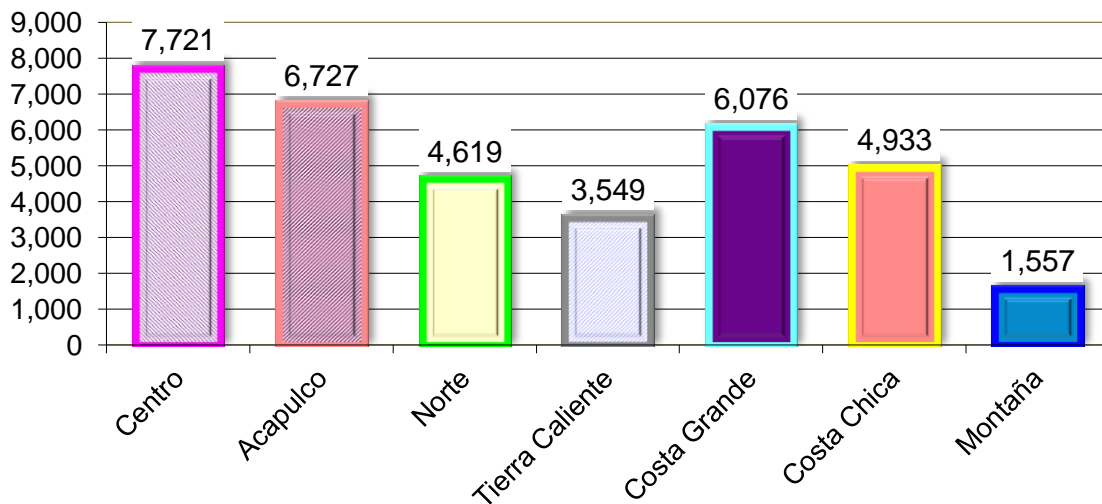
Matrícula por región y unidad académica
Nivel Bachillerato

Región	Unidad académica	Primer ingreso	Reingreso	Total	%
Centro		3,655	4,066	7,721	21.95
	Preparatoria No. 1	1,114	1,345	2,459	6.99
	Preparatoria No. 9	690	533	1,223	3.48
	Preparatoria No. 12	246	426	672	1.91
	Preparatoria No. 26	421	453	874	2.48
	Preparatoria No. 29	291	370	661	1.88
	Preparatoria No. 33	317	408	725	2.06
	Preparatoria No. 36	277	310	587	1.67
	Preparatoria Abierta Chilpancingo	299	221	520	1.48
	Extensión Ocotito	273	160	433	83.27
		26	61	87	16.73
Acapulco		2,773	3,954	6,727	19.12
	Preparatoria No. 2	392	568	960	2.73
	Preparatoria No. 7	1,088	1,569	2,657	7.55
	Preparatoria No. 17	495	771	1,266	3.60
	Preparatoria No. 27	714	872	1,586	4.51
	Sistema Abierto - Preparatoria No. 7	0	0	0	0.00
	Preparatoria Abierta Ext. Acapulco	58	157	215	0.61
	Preparatoria Abierta Ext. Xaltianguis	26	17	43	0.12
Norte		2,071	2,548	4,619	13.13
	Preparatoria No. 3	213	388	601	1.71
	Preparatoria No. 4	505	617	1,122	3.19
	Preparatoria No. 10	659	725	1,384	3.93
	Preparatoria No. 19	98	136	234	0.67
	Preparatoria No. 24	98	76	174	0.49
	Preparatoria No. 28	112	148	260	0.74
	Preparatoria No. 32	225	299	524	1.49
	Iguala	176	242	418	79.77
	Gpo. Perif. Cacahuamilpa	49	57	106	20.23
	Sistema Abierto - Preparatoria No. 4	34	28	62	0.18
	Sistema Abierto - Preparatoria No.10	49	51	100	0.28
	Sistema Abierto - Preparatoria No.32	78	80	158	0.45
Costa Grande		2,682	3,394	6,076	17.27
	Preparatoria No. 6	477	608	1,085	3.08
	Preparatoria No. 13	387	492	879	2.50
	Preparatoria No. 16	483	570	1,053	2.99
	Preparatoria No. 22	540	635	1,175	3.34
	Atoyac	540	635	1,175	100.00
	Gpo. Perif. San Juan de las Flores	0	0	0	0.00
	Preparatoria No. 23	251	444	695	1.98
	Preparatoria No. 25	171	248	419	1.19
	Preparatoria No. 35	169	217	386	1.10
	Preparatoria No. 42	78	116	194	0.55
	Extensiones Preparatoria Abierta	126	64	190	0.54
	Extensión Atoyac	75	38	113	59.47
	Extensión Petatlán	25	21	46	24.21
	Extensión San Jerónimo	26	5	31	16.32

Matrícula por región y unidad académica (continuación)
Nivel Bachillerato

Región	Unidad académica	Primer ingreso	Reingreso	Total	%
Montaña		661	896	1,557	4.43
	Preparatoria No. 11	341	472	813	2.31
	Preparatoria No. 31	125	173	298	0.85
	Preparatoria No. 38	195	251	446	1.27
Tierra Caliente		1,328	2,221	3,549	10.09
	Preparatoria No. 8	433	798	1,231	3.50
	Preparatoria No. 18	265	429	694	1.97
	Preparatoria No. 20	252	401	653	1.86
	Arcelia	217	367	584	89.43
	Gpo. Perif. Ixcatepec	35	34	69	10.57
	Preparatoria No. 37	123	194	317	0.90
	Preparatoria No. 39	255	399	654	1.86
Costa Chica		2,040	2,893	4,933	14.02
	Preparatoria No. 5	451	693	1,144	3.25
	Ometepec	451	693	1,144	100.00
	Gpo. Perif. Huixtepec	0	0	0	0.00
	Preparatoria No. 14	221	359	580	1.65
	Preparatoria No. 15	278	416	694	1.97
	Preparatoria No. 21	333	561	894	2.54
	San Marcos	199	394	593	66.33
	Gpo. Perif. Las Vigas	134	167	301	33.67
	Preparatoria No. 30	131	136	267	0.76
	Preparatoria No. 34	197	265	462	1.31
	Preparatoria No. 40	282	299	581	1.65
	Preparatoria No. 41	147	164	311	0.88
Total:		15,210	19,972	35,182	100.00

Matrícula por región
Nivel Bachillerato





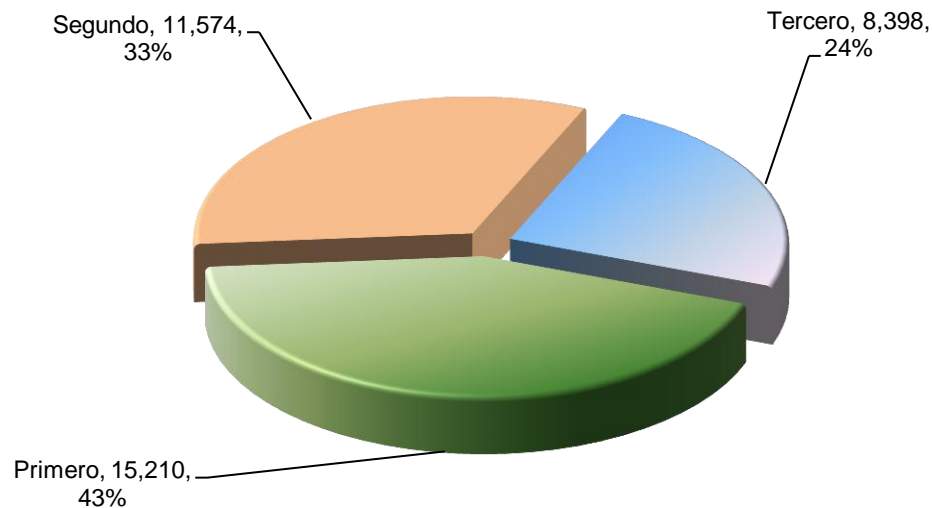
Matrícula por grado escolar
Nivel Bachillerato

Unidad académica	Grado escolar			Total
	Primero	Segundo	Tercero	
Bachillerato	15,210	11,574	8,398	35,182
Sistema Escolarizado	14,540	11,013	8,341	33,894
Preparatoria No. 1	1,114	783	562	2,459
Preparatoria No. 2	392	317	251	960
Preparatoria No. 3	213	187	201	601
Preparatoria No. 4	505	357	260	1,122
Preparatoria No. 5	451	406	287	1,144
Ometepec	451	406	287	1,144
Gpo. Perif. Huixtepec	0	0	0	0
Preparatoria No. 6	477	339	269	1,085
Preparatoria No. 7	1,088	882	687	2,657
Preparatoria No. 8	433	443	355	1,231
Preparatoria No. 9	690	317	216	1,223
Preparatoria No. 10	659	433	292	1,384
Preparatoria No. 11	341	279	193	813
Preparatoria No. 12	246	231	195	672
Preparatoria No. 13	387	244	248	879
Preparatoria No. 14	221	208	151	580
Preparatoria No. 15	278	228	188	694
Preparatoria No. 16	483	348	222	1,053
Preparatoria No. 17	495	465	306	1,266
Preparatoria No. 18	265	255	174	694
Preparatoria No. 19	98	79	57	234
Preparatoria No. 20	252	213	188	653
Arcelia	217	192	175	584
Gpo. Perif. Ixcatepec	35	21	13	69
Preparatoria No. 21	333	303	258	894
San Marcos	199	225	169	593
Gpo. Perif. Las Vigas	134	78	89	301
Preparatoria No. 22	540	347	288	1,175
Atoyac	540	347	288	1,175
Gpo. Perif. San Juan de las Flores	0	0	0	0
Preparatoria No. 23	251	247	197	695
Preparatoria No. 24	98	33	43	174
Preparatoria No. 25	171	132	116	419
Preparatoria No. 26	421	275	178	874
Preparatoria No. 27	714	516	356	1,586
Preparatoria No. 28	112	79	69	260
Preparatoria No. 29	291	197	173	661
Preparatoria No. 30	131	86	50	267
Preparatoria No. 31	125	105	68	298
Preparatoria No. 32	225	181	118	524
Iguala	176	150	92	418
Gpo. Perif. Cacahuamilpa	49	31	26	106

Matrícula por grado escolar (continuación)
Nivel Bachillerato

Unidad académica	Grado escolar			Total
	Primero	Segundo	Tercero	
Preparatoria No. 33	317	238	170	725
Preparatoria No. 34	197	156	109	462
Preparatoria No. 35	169	112	105	386
Preparatoria No. 36	277	204	106	587
Preparatoria No. 37	123	103	91	317
Preparatoria No. 38	195	153	98	446
Preparatoria No. 39	255	219	180	654
Preparatoria No. 40	282	153	146	581
Preparatoria No. 41	147	102	62	311
Preparatoria No. 42	78	58	58	194
Sistema Abierto	670	561	57	1,288
Preparatoria Abierta (Chilpancingo)	509	459	0	968
Chilpancingo	273	160	0	433
Extensión Acapulco	58	157	0	215
Extensión Atoyac	75	38	0	113
Extensión Ocotito	26	61	0	87
Extensión Petatlán	25	21	0	46
Extensión San Jerónimo	26	5	0	31
Extensión Xaltianguis	26	17	0	43
Preparatoria No. 4	34	18	10	62
Preparatoria No. 7	0	0	0	0
Preparatoria No.10	49	36	15	100
Preparatoria No.32	78	48	32	158

Matrícula por grado escolar
Nivel Bachillerato





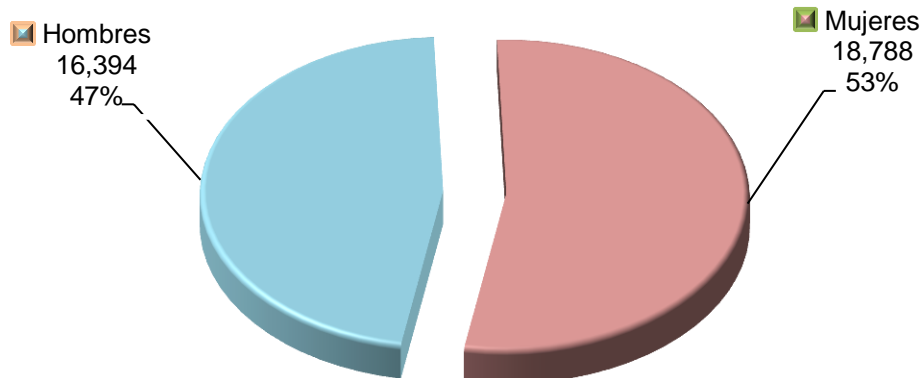
Matrícula por sexo
Nivel Bachillerato

Unidad académica	Hombres	%	Mujeres	%	Total	%
Bachillerato	16,394	100.00	18,788	100.00	35,182	100.00
Sistema Escolarizado	15,734	95.97	18,160	96.66	33,894	96.34
Preparatoria No. 1	1,194	7.52	1,265	6.90	2,459	7.19
Preparatoria No. 2	405	2.55	555	3.03	960	2.81
Preparatoria No. 3	259	1.63	342	1.87	601	1.76
Preparatoria No. 4	521	3.28	601	3.28	1,122	3.28
Preparatoria No. 5	480	3.02	664	3.62	1,144	3.34
Ometepec	480	100.00	664	100.00	1,144	100.00
Gpo. Perif. Huixtepec	0	0.00	0	0.00	0	0.00
Preparatoria No. 6	549	3.46	536	2.92	1,085	3.17
Preparatoria No. 7	1,183	7.45	1,474	8.04	2,657	7.77
Preparatoria No. 8	602	3.79	629	3.43	1,231	3.60
Preparatoria No. 9	596	3.75	627	3.42	1,223	3.57
Preparatoria No. 10	685	4.31	699	3.81	1,384	4.05
Preparatoria No. 11	391	2.46	422	2.30	813	2.38
Preparatoria No. 12	339	2.13	333	1.82	672	1.96
Preparatoria No. 13	374	2.35	505	2.76	879	2.57
Preparatoria No. 14	254	1.60	326	1.78	580	1.70
Preparatoria No. 15	288	1.81	406	2.22	694	2.03
Preparatoria No. 16	480	3.02	573	3.13	1,053	3.08
Preparatoria No. 17	577	3.63	689	3.76	1,266	3.70
Preparatoria No. 18	332	2.09	362	1.98	694	2.03
Preparatoria No. 19	107	0.67	127	0.69	234	0.68
Preparatoria No. 20	294	1.85	359	1.96	653	1.91
Arcelia	263	89.46	321	89.42	584	89.43
Gpo. Perif. Ixcatepec	31	10.54	38	10.58	69	10.57
Preparatoria No. 21	423	2.66	471	2.57	894	2.61
San Marcos	270	63.83	323	68.58	593	66.33
Gpo. Perif. Las Vigas	153	36.17	148	31.42	301	33.67
Preparatoria No. 22	548	3.45	627	3.42	1,175	3.43
Atoyac	548	100.00	627	100.00	1,175	100.00
Gpo. Perif. San Juan de las Flores	0	0.00	0	0.00	0	0.00
Preparatoria No. 23	306	1.93	389	2.12	695	2.03
Preparatoria No. 24	92	0.58	82	0.45	174	0.51
Preparatoria No. 25	192	1.21	227	1.24	419	1.22
Preparatoria No. 26	408	2.57	466	2.54	874	2.55
Preparatoria No. 27	699	4.40	887	4.84	1,586	4.64
Preparatoria No. 28	119	0.75	141	0.77	260	0.76
Preparatoria No. 29	281	1.77	380	2.07	661	1.93
Preparatoria No. 30	128	0.81	139	0.76	267	0.78
Preparatoria No. 31	140	0.88	158	0.86	298	0.87
Preparatoria No. 32	272	1.71	252	1.37	524	1.53
Iguala	216	79.41	202	80.16	418	79.77
Gpo. Perif. Cacahuamilpa	56	20.59	50	19.84	106	20.23

Matrícula por sexo (continuación)
Nivel Bachillerato

Unidad académica	Hombres	%	Mujeres	%	Total	%
Preparatoria No. 33	343	2.16	382	2.08	725	2.12
Preparatoria No. 34	191	1.20	271	1.48	462	1.35
Preparatoria No. 35	196	1.23	190	1.04	386	1.13
Preparatoria No. 36	284	1.79	303	1.65	587	1.72
Preparatoria No. 37	148	0.93	169	0.92	317	0.93
Preparatoria No. 38	200	1.26	246	1.34	446	1.30
Preparatoria No. 39	337	2.12	317	1.73	654	1.91
Preparatoria No. 40	255	1.61	326	1.78	581	1.70
Preparatoria No. 41	164	1.03	147	0.80	311	0.91
Preparatoria No. 42	98	0.62	96	0.52	194	0.57
Sistema Abierto	660	4.03	628	3.34	1,288	3.66
Preparatoria Abierta(Chilpancingo)	509	3.10	459	2.44	968	2.75
Chilpancingo	229	44.99	204	44.44	433	44.73
Extensión Acapulco	117	22.99	98	21.35	215	22.21
Extensión Atoyac	54	10.61	59	12.85	113	11.67
Extensión Ocotito	49	9.63	38	8.28	87	8.99
Extensión Petatlán	21	4.13	25	5.45	46	4.75
Extensión San Jerónimo	18	3.54	13	2.83	31	3.20
Extensión Xaltianguis	21	4.13	22	4.79	43	4.44
Preparatoria No. 4	23	0.14	39	0.21	62	0.18
Preparatoria No. 7	0	0.00	0	0.00	0	0.00
Preparatoria No. 10	50	0.31	50	0.27	100	0.29
Preparatoria No. 32	78	0.49	80	0.44	158	0.46

Matrícula por sexo
Nivel Bachillerato





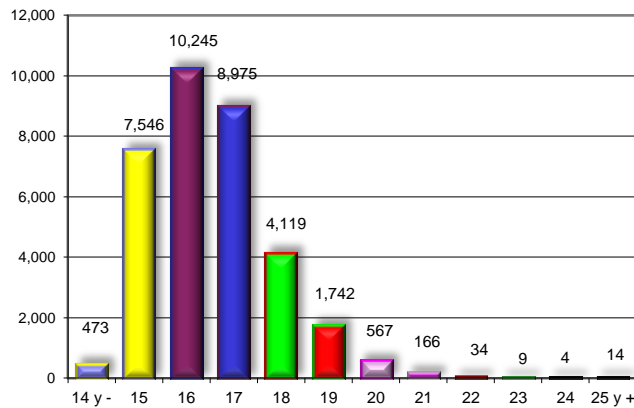
Matrícula por rango de edad
Nivel Bachillerato

Unidad académica	Rango de edad												Total
	14 y -	15	16	17	18	19	20	21	22	23	24	25 y +	
Bachillerato	473	7,573	10,313	9,052	4,276	1,996	761	332	142	122	55	87	35,182
Sistema Escolarizado	473	7,546	10,245	8,975	4,119	1,742	567	166	34	9	4	14	33,894
Preparatoria No. 1	3	481	747	715	351	104	40	8	6	1	1	2	2,459
Preparatoria No. 2	1	176	280	280	151	50	14	5	0	1	0	2	960
Preparatoria No. 3	2	127	160	207	60	24	11	6	2	0	1	1	601
Preparatoria No. 4	0	301	359	364	77	16	5	0	0	0	0	0	1,122
Preparatoria No. 5	7	291	436	247	101	45	10	6	1	0	0	0	1,144
Ometepec	7	291	436	247	101	45	10	6	1	0	0	0	1,144
Gpo. Perif. Huixtepec	0	0	0	0	0	0	0	0	0	0	0	0	0
Preparatoria No. 6	0	183	273	275	154	86	82	32	0	0	0	0	1,085
Preparatoria No. 7	5	891	906	732	118	5	0	0	0	0	0	0	2,657
Preparatoria No. 8	328	520	344	29	10	0	0	0	0	0	0	0	1,231
Preparatoria No. 9	1	307	334	328	162	60	18	5	3	3	1	1	1,223
Preparatoria No. 10	0	0	745	480	146	9	4	0	0	0	0	0	1,384
Preparatoria No. 11	9	227	241	89	152	73	15	6	1	0	0	0	813
Preparatoria No. 12	0	56	164	200	105	82	48	16	1	0	0	0	672
Preparatoria No. 13	23	259	254	291	52	0	0	0	0	0	0	0	879
Preparatoria No. 14	14	168	197	146	40	14	1	0	0	0	0	0	580
Preparatoria No. 15	0	73	175	188	173	80	5	0	0	0	0	0	694
Preparatoria No. 16	0	236	311	308	172	26	0	0	0	0	0	0	1,053
Preparatoria No. 17	0	301	351	317	174	122	1	0	0	0	0	0	1,266
Preparatoria No. 18	0	114	200	169	84	98	29	0	0	0	0	0	694
Preparatoria No. 19	0	57	69	71	29	3	5	0	0	0	0	0	234
Preparatoria No. 20	7	153	186	187	70	25	11	9	1	1	0	3	653
Arcelia	5	135	165	170	66	20	10	8	1	1	0	3	584
Gpo. Perif. Ixcatepec	2	18	21	17	4	5	1	1	0	0	0	0	69
Preparatoria No. 21	4	185	242	267	131	49	16	0	0	0	0	0	894
San Marcos	4	94	170	184	81	45	15	0	0	0	0	0	593
Gpo. Perif. Las Vigas	0	91	72	83	50	4	1	0	0	0	0	0	301
Preparatoria No. 22	0	258	330	312	188	76	11	0	0	0	0	0	1,175
Atoyac	0	258	330	312	188	76	11	0	0	0	0	0	1,175
Gpo. Perif. San Juan de las Flores	0	0	0	0	0	0	0	0	0	0	0	0	0
Preparatoria No. 23	0	26	91	176	202	131	68	1	0	0	0	0	695
Preparatoria No. 24	1	59	34	32	20	16	7	5	0	0	0	0	174
Preparatoria No. 25	9	130	138	121	19	2	0	0	0	0	0	0	419
Preparatoria No. 26	0	110	337	239	118	66	4	0	0	0	0	0	874
Preparatoria No. 27	4	309	520	450	211	65	18	4	3	1	0	1	1,586
Preparatoria No. 28	0	56	76	78	34	9	3	3	0	0	1	0	260
Preparatoria No. 29	20	362	206	66	6	1	0	0	0	0	0	0	661
Preparatoria No. 30	5	76	80	47	37	22	0	0	0	0	0	0	267
Preparatoria No. 31	0	26	61	67	44	70	15	12	3	0	0	0	298
Preparatoria No. 32	0	107	126	174	85	19	10	2	0	1	0	0	524
Iguala	0	88	107	140	57	16	8	1	0	1	0	0	418
Gpo. Perif. Cacahuamilpa	0	19	19	34	28	3	2	1	0	0	0	0	106

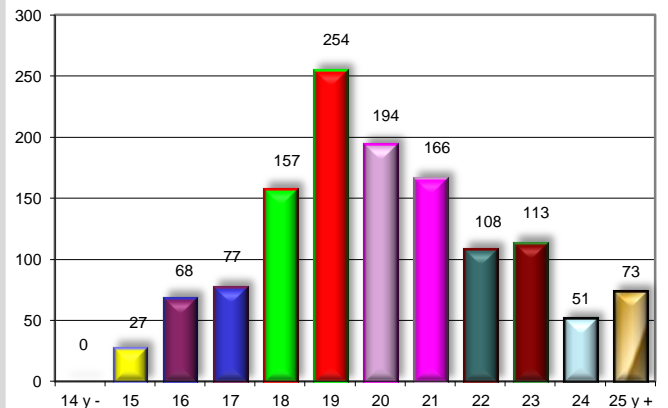
Matrícula por rango de edad (continuación)
Nivel Bachillerato

Unidad académica	Rango de edad												Total
	14 y -	15	16	17	18	19	20	21	22	23	24	25 y +	
Preparatoria No. 33	0	136	188	207	135	48	11	0	0	0	0	0	725
Preparatoria No. 34	0	0	106	131	101	71	33	12	8	0	0	0	462
Preparatoria No. 35	2	70	94	77	43	40	27	29	4	0	0	0	386
Preparatoria No. 36	0	140	192	152	76	21	4	2	0	0	0	0	587
Preparatoria No. 37	0	83	81	101	31	13	4	0	1	0	0	3	317
Preparatoria No. 38	0	53	128	138	53	55	18	1	0	0	0	0	446
Preparatoria No. 39	3	135	196	216	82	14	6	1	0	0	0	1	654
Preparatoria No. 40	23	152	142	168	72	20	4	0	0	0	0	0	581
Preparatoria No. 41	0	97	103	74	27	3	5	1	0	1	0	0	311
Preparatoria No. 42	2	55	42	59	23	9	4	0	0	0	0	0	194
Sistema Abierto	0	27	68	77	157	254	194	166	108	113	51	73	1,288
Preparatoria Abierta(Chilpancingo)	0	0	0	43	133	228	151	142	92	104	43	32	968
Chilpancingo	0	0	0	40	55	109	55	45	25	50	30	24	433
Extensión Acapulco	0	0	0	0	23	40	31	39	40	30	8	4	215
Extensión Atoyac	0	0	0	0	19	24	18	27	10	13	2	0	113
Extensión Ocotito	0	0	0	3	18	21	22	6	10	5	2	0	87
Extensión Petatlán	0	0	0	0	8	16	11	9	2	0	0	0	46
Extensión San Jerónimo	0	0	0	0	4	10	9	7	1	0	0	0	31
Extensión Xaltianguis	0	0	0	0	6	8	5	9	4	6	1	4	43
Preparatoria No. 4	0	7	8	16	12	12	4	3	0	0	0	0	62
Preparatoria No. 7	0	0	0	0	0	0	0	0	0	0	0	0	0
Preparatoria No. 10	0	0	0	0	0	4	31	17	12	7	3	26	100
Preparatoria No. 32	0	20	60	18	12	10	8	4	4	2	5	15	158

Matrícula por rango de edad
Nivel Bachillerato Sistema Escolarizado



Matrícula por rango de edad
Nivel Bachillerato Sistema Abierto





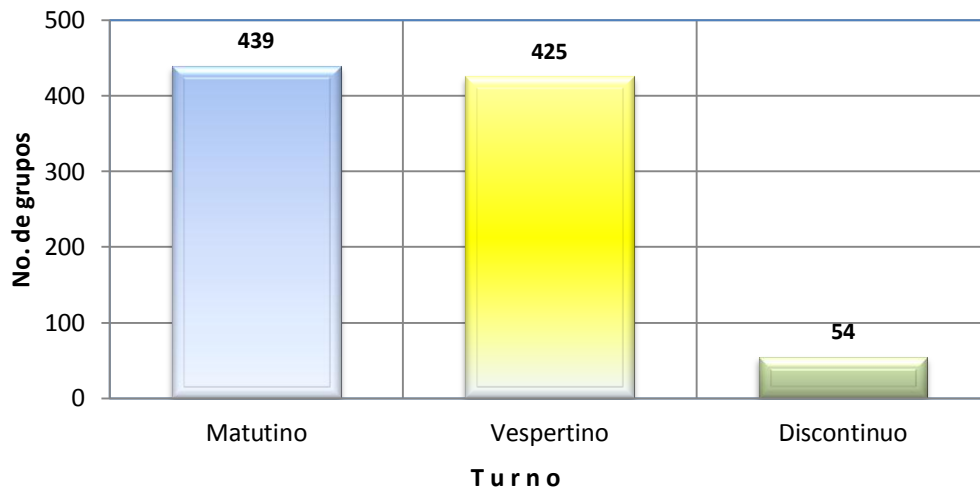
Grupos por turno, matrícula por sexo, turno y unidad académica
Nivel Bachillerato

Unidad Académica	Grupos por turno				Matrícula por turno y sexo											
					Matutino			Vespertino			Discontinuo			Total		
	Mat.	Vesp.	Disc.	Total	H.	M.	Total	H.	M.	Total	H.	M.	Total	H.	M.	Total
Bachillerato	439	425	54	918	8,616	10,374	18,990	7,118	7,786	14,904	660	628	1,288	16,394	18,788	35,182
Sistema Escolarizado	439	425	0	864	8,616	10,374	18,990	7,118	7,786	14,904	0	0	0	15,734	18,160	33,894
Preparatoria 1	26	26	0	52	680	711	1,391	514	554	1,068	0	0	0	1,194	1,265	2,459
Preparatoria 2	22	20	0	42	273	373	646	132	182	314	0	0	0	405	555	960
Preparatoria 3	9	9	0	18	152	223	375	107	119	226	0	0	0	259	342	601
Preparatoria 4	14	12	0	26	284	360	644	237	241	478	0	0	0	521	601	1,122
Preparatoria 5	11	11	0	22	253	334	587	227	330	557	0	0	0	480	664	1,144
Ometepec	11	11	0	22	253	334	587	227	330	557	0	0	0	480	664	1,144
Gpo. Perif. Huixtepec	0	0	0	0	0	0	0	0	0	0	0	0	0	0	0	0
Preparatoria 6	12	12	0	24	302	344	646	247	192	439	0	0	0	549	536	1,085
Preparatoria 7	29	22	0	51	751	953	1,704	432	521	953	0	0	0	1,183	1,474	2,657
Preparatoria 8	24	3	0	27	562	600	1,162	40	29	69	0	0	0	602	629	1,231
Preparatoria 9	20	20	0	40	289	356	645	307	271	578	0	0	0	596	627	1,223
Preparatoria 10	22	13	0	35	435	507	942	250	192	442	0	0	0	685	699	1,384
Preparatoria 11	12	7	0	19	246	281	527	145	141	286	0	0	0	391	422	813
Preparatoria 12	6	10	0	16	132	159	291	207	174	381	0	0	0	339	333	672
Preparatoria 13	9	9	0	18	201	255	456	173	250	423	0	0	0	374	505	879
Preparatoria 14	0	12	0	12	0	0	0	254	326	580	0	0	0	254	326	580
Preparatoria 15	9	9	0	18	158	230	388	130	176	306	0	0	0	288	406	694
Preparatoria 16	14	12	0	26	264	352	616	216	221	437	0	0	0	480	573	1,053
Preparatoria 17	26	14	0	40	356	461	817	221	228	449	0	0	0	577	689	1,266
Preparatoria 18	9	9	0	18	191	221	412	141	141	282	0	0	0	332	362	694
Preparatoria 19	0	9	0	9	0	0	0	107	127	234	0	0	0	107	127	234
Preparatoria 20	9	12	0	21	162	195	357	132	164	296	0	0	0	294	359	653
Arcelia	9	9	0	18	162	195	357	101	126	227	0	0	0	263	321	584
Gpo. Perif. Ixcatepec	0	3	0	3	0	0	0	31	38	69	0	0	0	31	38	69
Preparatoria 21	15	8	0	23	249	342	591	174	129	303	0	0	0	423	471	894
San Marcos	12	5	0	17	176	259	435	94	64	158	0	0	0	270	323	593
Gpo. Perif. Las Vigas	3	3	0	6	73	83	156	80	65	145	0	0	0	153	148	301
Preparatoria 22	18	12	0	30	365	458	823	183	169	352	0	0	0	548	627	1,175
Atoyac	18	12	0	30	365	458	823	183	169	352	0	0	0	548	627	1,175
Gpo. Perif. San Juan de las Flores	0	0	0	0	0	0	0	0	0	0	0	0	0	0	0	0
Preparatoria 23	11	12	0	23	158	222	380	148	167	315	0	0	0	306	389	695
Preparatoria 24	0	6	0	6	0	0	0	92	82	174	0	0	0	92	82	174
Preparatoria 25	0	9	0	9	0	0	0	192	227	419	0	0	0	192	227	419
Preparatoria 26	18	7	0	25	296	321	617	112	145	257	0	0	0	408	466	874
Preparatoria 27	16	14	0	30	454	545	999	245	342	587	0	0	0	699	887	1,586
Preparatoria 28	0	7	0	7	0	0	0	119	141	260	0	0	0	119	141	260
Preparatoria 29	12	6	0	18	201	283	484	80	97	177	0	0	0	281	380	661
Preparatoria 30	0	9	0	9	0	0	0	128	139	267	0	0	0	128	139	267
Preparatoria 31	0	8	0	8	0	0	0	140	158	298	0	0	0	140	158	298
Preparatoria 32	15	6	0	21	217	202	419	55	50	105	0	0	0	272	252	524
Iguala	12	6	0	18	161	152	313	55	50	105	0	0	0	216	202	418
Gpo. Perif. Cacahuamilpa	3	0	0	3	56	50	106	0	0	0	0	0	0	56	50	106

Grupos por turno, matrícula por sexo y turno (continuación)
Nivel Bachillerato

Unidad Académica	Grupos por turno				Matrícula por turno y sexo											
	Mat.	Vesp.	Disc.	Total	Matutino			Vespertino			Discontinuo			Total		
					H.	M.	Total	H.	M.	Total	H.	M.	Total	H.	M.	Total
Preparatoria 33	9	9	0	18	180	195	375	163	187	350	0	0	0	343	382	725
Preparatoria 34	0	15	0	15	0	0	0	191	271	462	0	0	0	191	271	462
Preparatoria 35	11	3	0	14	151	142	293	45	48	93	0	0	0	196	190	386
Preparatoria 36	9	6	0	15	147	181	328	137	122	259	0	0	0	284	303	587
Preparatoria 37	6	3	0	9	120	137	257	28	32	60	0	0	0	148	169	317
Preparatoria 38	0	10	0	10	0	0	0	200	246	446	0	0	0	200	246	446
Preparatoria 39	8	4	0	12	258	234	492	79	83	162	0	0	0	337	317	654
Preparatoria 40	8	6	0	14	129	197	326	126	129	255	0	0	0	255	326	581
Preparatoria 41	0	9	0	9	0	0	0	164	147	311	0	0	0	164	147	311
Preparatoria 42	0	5	0	5	0	0	0	98	96	194	0	0	0	98	96	194
Sistema Abierto	0	0	54	54	0	0	0	0	0	0	660	628	1,288	660	628	1,288
Preparatoria Abierta	0	0	38	38	0	0	0	0	0	0	509	459	968	509	459	968
Chilpancingo	0	0	14	14	0	0	0	0	0	0	229	204	433	229	204	433
Extensión Acapulco	0	0	6	6	0	0	0	0	0	0	117	98	215	117	98	215
Extensión Atoyac	0	0	6	6	0	0	0	0	0	0	54	59	113	54	59	113
Extensión Ocotito	0	0	4	4	0	0	0	0	0	0	49	38	87	49	38	87
Extensión Petatlán	0	0	2	2	0	0	0	0	0	0	21	25	46	21	25	46
Extensión San Jerónimo	0	0	4	4	0	0	0	0	0	0	18	13	31	18	13	31
Extensión Xaltianguis	0	0	2	2	0	0	0	0	0	0	21	22	43	21	22	43
Preparatoria Abierta 4	0	0	5	5	0	0	0	0	0	0	23	39	62	23	39	62
Preparatoria Abierta 7	0	0	0	0	0	0	0	0	0	0	0	0	0	0	0	0
Preparatoria Abierta 10	0	0	5	5	0	0	0	0	0	0	50	50	100	50	50	100
Preparatoria Abierta 32	0	0	6	6	0	0	0	0	0	0	78	80	158	78	80	158

Número de grupos por turno
Nivel Bachillerato





Eficiencia terminal Nivel Bachillerato

Unidad académica	Ingreso 2007 - 2008	Egreso 2009 - 2010	%
Bachillerato	13,381	9,281	69.36
Sistema Escolarizado	12,911	8,812	68.25
Preparatoria No. 1	936	610	65.17
Preparatoria No. 2	325	216	66.46
Preparatoria No. 3	248	207	83.47
Preparatoria No. 4	377	272	72.15
Preparatoria No. 5 *	482	352	73.03
Preparatoria No. 6	358	280	78.21
Preparatoria No. 7	891	633	71.04
Preparatoria No. 8	530	376	70.94
Preparatoria No. 9	465	282	60.65
Preparatoria No. 10	495	305	61.62
Preparatoria No. 11	302	215	71.19
Preparatoria No. 12	222	169	76.13
Preparatoria No. 13*	367	256	69.75
Preparatoria No. 14	217	169	77.88
Preparatoria No. 15	326	215	65.95
Preparatoria No. 16	372	265	71.24
Preparatoria No. 17	514	317	61.67
Preparatoria No. 18	258	164	63.57
Preparatoria No. 19	108	54	50.00
Preparatoria No. 20 *	312	210	67.31
Preparatoria No. 21 *	332	196	59.04
Preparatoria No. 22 *	542	361	66.61
Preparatoria No. 23	269	211	78.44
Preparatoria No. 24	57	30	52.63
Preparatoria No. 25	164	132	80.49
Preparatoria No. 26	375	206	54.93
Preparatoria No. 27	501	372	74.25
Preparatoria No. 28	105	72	68.57
Preparatoria No. 29	267	188	70.41
Preparatoria No. 30	62	44	70.97
Preparatoria No. 31	107	71	66.36
Preparatoria No. 32 *	233	154	66.09
Preparatoria No. 33	290	185	63.79
Preparatoria No. 34	218	154	70.64
Preparatoria No. 35	124	81	65.32
Preparatoria No. 36	237	125	52.74
Preparatoria No. 37	117	93	79.49
Preparatoria No. 38	166	105	63.25
Preparatoria No. 39	220	169	76.82
Preparatoria No. 40	215	148	68.84
Preparatoria No. 41	126	95	75.40
Preparatoria No. 42	79	53	67.09
Unidad académica	Ingreso 2008 - 2009	Egreso 2009 - 2010	%
Sistema Abierto	470	469	99.79
Preparatoria Abierta(Chilpancingo)**	318	254	79.87
Preparatoria No. 4	56	86	153.57
Preparatoria No. 7	0	0	0.00
Preparatoria No. 10	51	60	117.65
Preparatoria No. 32	45	69	153.33

* Incluye grupos periféricos

** Incluye extensiones

Tasa de crecimiento Nivel Bachillerato

Unidad académica	Ciclo escolar		Crecimiento	%
	2009 - 2010	2010 - 2011		
Bachillerato	33,608	35,182	1,574	4.68
Sistema Escolarizado	32,335	33,894	1,559	4.82
Preparatoria No. 1	2,340	2,459	119	5.09
Preparatoria No. 2	864	960	96	11.11
Preparatoria No. 3	662	601	-61	-9.21
Preparatoria No. 4	958	1,122	164	17.12
Preparatoria No. 5 *	1,123	1,144	21	1.87
Preparatoria No. 6	998	1,085	87	8.72
Preparatoria No. 7	2,395	2,657	262	10.94
Preparatoria No. 8	1,328	1,231	-97	-7.30
Preparatoria No. 9	1,096	1,223	127	11.59
Preparatoria No. 10	1,181	1,384	203	17.19
Preparatoria No. 11	815	813	-2	-0.25
Preparatoria No. 12	633	672	39	6.16
Preparatoria No. 13	877	879	2	0.23
Preparatoria No. 14	597	580	-17	-2.85
Preparatoria No. 15	679	694	15	2.21
Preparatoria No. 16	1,000	1,053	53	5.30
Preparatoria No. 17	1,190	1,266	76	6.39
Preparatoria No. 18	677	694	17	2.51
Preparatoria No. 19	238	234	-4	-1.68
Preparatoria No. 20 *	651	653	2	0.31
Preparatoria No. 21 *	827	894	67	8.10
Preparatoria No. 22 *	1,095	1,175	80	7.31
Preparatoria No. 23	716	695	-21	-2.93
Preparatoria No. 24	118	174	56	47.46
Preparatoria No. 25	435	419	-16	-3.68
Preparatoria No. 26	856	874	18	2.10
Preparatoria No. 27	1,517	1,586	69	4.55
Preparatoria No. 28	236	260	24	10.17
Preparatoria No. 29	612	661	49	8.01
Preparatoria No. 30	206	267	61	29.61
Preparatoria No. 31	282	298	16	5.67
Preparatoria No. 32 *	557	524	-33	-5.92
Preparatoria No. 33	720	725	5	0.69
Preparatoria No. 34	533	462	-71	-13.32
Preparatoria No. 35	391	386	-5	-1.28
Preparatoria No. 36	517	587	70	13.54
Preparatoria No. 37	293	317	24	8.19
Preparatoria No. 38	386	446	60	15.54
Preparatoria No. 39	622	654	32	5.14
Preparatoria No. 40	574	581	7	1.22
Preparatoria No. 41	337	311	-26	-7.72
Preparatoria No. 42	203	194	-9	-4.43
Sistema Abierto	1,273	1,288	15	1.18
Preparatoria Abierta Chilpancingo**	849	968	119	14.02
Preparatoria No. 4	153	62	-91	-59.48
Preparatoria No. 7	0	0	0	-
Preparatoria No. 10	121	100	-21	-17.36
Preparatoria No. 32	150	158	8	5.33

* Incluye grupos periféricos

** Incluye extensiones



Evolución de la matrícula de **primer ingreso** por unidad académica
Nivel Bachillerato

Unidad académica	Ciclo escolar									
	01 - 02	02 - 03	03 - 04	04 - 05	05 - 06	06 - 07	07 - 08	08 - 09	09 - 10	10 - 11
Bachillerato	16,834	16,922	16,574	13,975	12,381	13,946	14,118	13,422	14,365	15,210
Sistema Escolarizado	15,654	15,504	15,579	13,220	11,807	13,339	12,911	12,952	13,561	14,540
Preparatoria No. 1	950	799	745	781	862	972	936	987	1,042	1,114
Preparatoria No. 2	850	535	725	679	356	436	325	386	358	392
Preparatoria No. 3	202	251	279	215	189	235	248	239	236	213
Preparatoria No. 4	317	413	383	345	335	372	377	385	420	505
Preparatoria No. 5 *	977	660	699	596	532	645	608	529	434	451
Preparatoria No. 6	408	425	344	359	412	376	358	389	385	477
Preparatoria No. 7	1,029	1,109	991	782	828	987	891	906	1,017	1,088
Preparatoria No. 8	791	836	864	793	738	511	530	499	473	433
Preparatoria No. 9	670	554	488	497	364	584	465	463	578	690
Preparatoria No. 10	606	578	604	539	522	534	495	500	549	659
Preparatoria No. 11	426	422	377	283	273	304	302	338	369	341
Preparatoria No. 12	257	292	257	246	224	233	222	251	252	246
Preparatoria No. 13 *	401	467	413	358	343	456	446	431	353	387
Preparatoria No. 14	293	295	238	210	209	197	217	216	222	221
Preparatoria No. 15	324	313	305	343	276	351	326	307	252	278
Preparatoria No. 16	450	445	434	427	346	318	372	366	460	483
Preparatoria No. 17	862	957	800	840	357	369	514	460	500	495
Preparatoria No. 18	266	295	311	260	273	264	258	274	307	265
Preparatoria No. 19	139	111	120	97	86	130	108	116	119	98
Preparatoria No. 20 *	401	346	418	289	228	321	312	283	218	252
Preparatoria No. 21 *	579	684	642	430	422	513	547	571	361	333
Preparatoria No. 22 *	679	534	628	458	455	600	542	495	421	540
Preparatoria No. 23	318	309	302	233	244	270	269	249	288	251
Preparatoria No. 24	82	82	78	66	77	66	57	77	44	98
Preparatoria No. 25	260	263	202	165	156	168	164	158	172	171
Preparatoria No. 26	407	468	488	424	377	420	375	395	409	421
Preparatoria No. 27	616	767	980	516	526	527	501	505	689	714
Preparatoria No. 28	71	94	120	83	91	103	105	96	84	112
Preparatoria No. 29	240	352	322	276	219	274	267	280	221	291
Preparatoria No. 30	192	104	137	120	79	57	62	79	79	131
Preparatoria No. 31	167	147	131	120	106	116	107	120	123	125
Preparatoria No. 32 *	168	270	330	294	217	246	233	239	253	225
Preparatoria No. 33	309	351	307	276	267	288	290	307	332	317
Preparatoria No. 34	283	323	327	223	250	231	218	179	199	197
Preparatoria No. 35	169	171	211	154	138	158	124	154	147	169
Preparatoria No. 36	269	234	264	224	206	195	237	251	254	277
Preparatoria No. 37	89	83	127	98	91	114	117	113	96	123
Preparatoria No. 38	137	165	188	121	133	157	166	157	171	195
Preparatoria No. 39						241	220	202	247	255
Preparatoria No. 40									223	282
Preparatoria No. 41									132	147
Preparatoria No. 42									72	78
Sistema Abierto	1,180	1,418	995	755	574	607	1,207	470	804	670
Preparatoria Abierta Chilpancingo**	678	845	576	498	312	298	435	318	595	509
Preparatoria No. 4	101	64	86	39	39	33	45	56	67	34
Preparatoria No. 7	239	298	150	93	159	211	648	0	0	0
Preparatoria No. 10	94	120	100	52	36	37	30	51	61	49
Preparatoria No. 28	6	11	0	0	0	0	0	0	0	0
Preparatoria No. 32	62	80	83	73	28	28	49	45	81	78

* Incluye grupos periféricos

** Incluye extensiones

Evolución de la matrícula total por unidad académica
Nivel Bachillerato

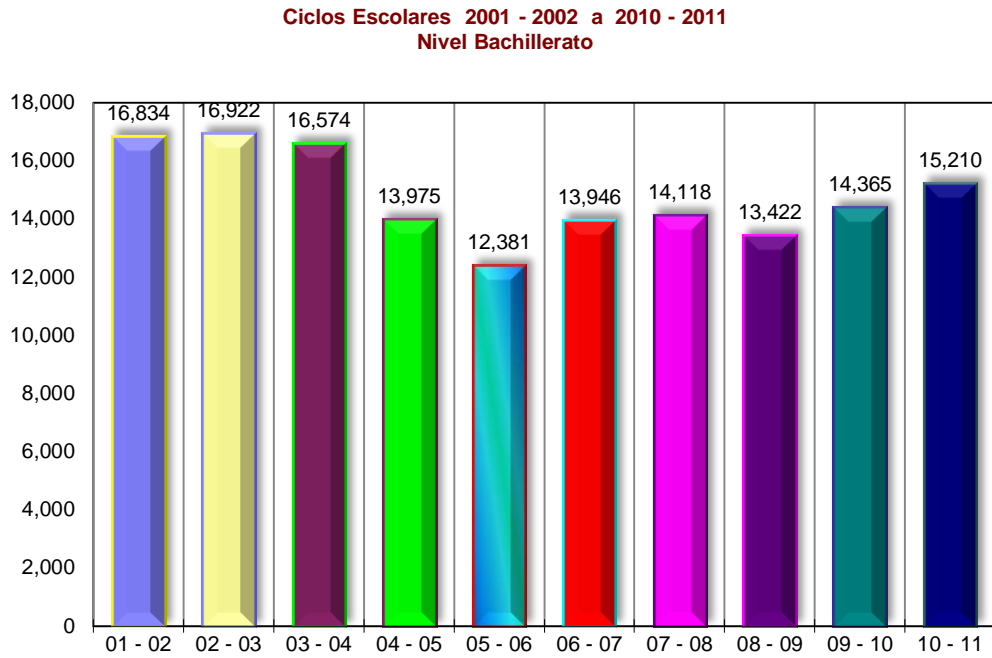
Unidad académica	Ciclo escolar									
	01 - 02	02 - 03	03 - 04	04 - 05	05 - 06	06 - 07	07 - 08	08 - 09	09 - 10	10 - 11
Bachillerato	38,981	37,877	38,357	36,517	33,958	34,047	33,326	33,077	33,608	35,182
Sistema Escolarizado	36,817	35,503	36,436	34,808	32,488	32,726	31,589	31,896	32,335	33,894
Preparatoria No. 1	2,500	2,023	1,937	1,935	2,013	2,173	2,190	2,238	2,340	2,459
Preparatoria No. 2	1,730	1,347	1,443	1,457	1,136	1,199	917	915	864	960
Preparatoria No. 3	464	521	573	595	587	578	577	619	662	601
Preparatoria No. 4	765	955	943	920	899	946	962	996	958	1,122
Preparatoria No. 5 *	2,470	1,538	1,648	1,536	1,494	1,531	1,496	1,428	1,123	1,144
Preparatoria No. 6	997	999	887	1,013	1,061	1,013	925	962	998	1,085
Preparatoria No. 7	2,343	2,338	2,252	2,134	2,126	2,310	2,273	2,284	2,395	2,657
Preparatoria No. 8	1,957	2,040	2,047	2,032	1,920	1,286	1,323	1,295	1,328	1,231
Preparatoria No. 9	1,438	1,099	1,036	1,192	999	1,145	1,085	1,106	1,096	1,223
Preparatoria No. 10	1,373	1,400	1,436	1,519	1,422	1,358	1,239	1,157	1,181	1,384
Preparatoria No. 11	932	961	1,019	853	807	813	796	814	815	813
Preparatoria No. 12	557	626	695	623	598	621	605	613	633	672
Preparatoria No. 13 *	860	1,020	1,014	936	898	1,008	1,034	1,063	877	879
Preparatoria No. 14	586	684	660	553	521	513	504	537	597	580
Preparatoria No. 15	705	734	723	816	785	839	799	782	679	694
Preparatoria No. 16	921	1,015	1,040	1,085	962	826	875	873	1,000	1,053
Preparatoria No. 17	2,670	2,444	1,836	2,211	1,393	1,227	1,174	1,122	1,190	1,266
Preparatoria No. 18	630	709	756	740	724	709	660	683	677	694
Preparatoria No. 19	306	312	302	279	239	255	254	270	238	234
Preparatoria No. 20 *	901	838	918	845	697	705	719	756	651	653
Preparatoria No. 21 *	1,378	1,555	1,548	1,231	1,235	1,208	1,258	1,331	827	894
Preparatoria No. 22 *	1,428	1,128	1,508	1,271	1,219	1,354	1,324	1,275	1,095	1,175
Preparatoria No. 23	634	710	737	738	682	685	643	637	716	695
Preparatoria No. 24	190	213	205	186	196	167	162	171	118	174
Preparatoria No. 25	630	655	565	464	458	453	455	440	435	419
Preparatoria No. 26	878	975	1,109	1,097	1,041	1,023	923	952	856	874
Preparatoria No. 27	1,771	1,515	2,077	1,349	1,429	1,360	1,120	1,168	1,517	1,586
Preparatoria No. 28	201	201	245	250	241	235	247	262	236	260
Preparatoria No. 29	653	752	700	676	622	663	646	694	612	661
Preparatoria No. 30	374	335	302	245	213	179	156	189	206	267
Preparatoria No. 31	356	370	363	313	279	295	259	275	282	298
Preparatoria No. 32 *	375	460	680	744	635	613	567	554	557	524
Preparatoria No. 33	707	743	688	696	673	715	693	738	720	725
Preparatoria No. 34	669	713	804	687	713	585	564	517	533	462
Preparatoria No. 35	401	430	478	403	381	386	336	355	391	386
Preparatoria No. 36	580	583	615	592	572	536	529	556	517	587
Preparatoria No. 37	199	212	263	246	260	252	282	292	293	317
Preparatoria No. 38	288	350	384	346	358	358	395	378	386	446
Preparatoria No. 39						604	623	599	622	654
Preparatoria No. 40									574	581
Preparatoria No. 41									337	311
Preparatoria No. 42									203	194
Sistema Abierto	2,164	2,374	1,921	1,709	1,470	1,321	1,737	1,181	1,273	1,288
Preparatoria Abierta Chilpancingo **	1,161	1,334	1,050	857	748	609	623	824	849	968
Preparatoria No. 4	198	145	136	114	126	104	107	138	153	62
Preparatoria No. 7	419	453	320	328	296	381	802	0	0	0
Preparatoria No.10	227	258	239	199	146	117	90	114	121	100
Preparatoria No.28	23	30	13	6	0	0	0	0	0	0
Preparatoria No.32	136	154	163	205	154	110	115	105	150	158

* Incluye grupos periféricos

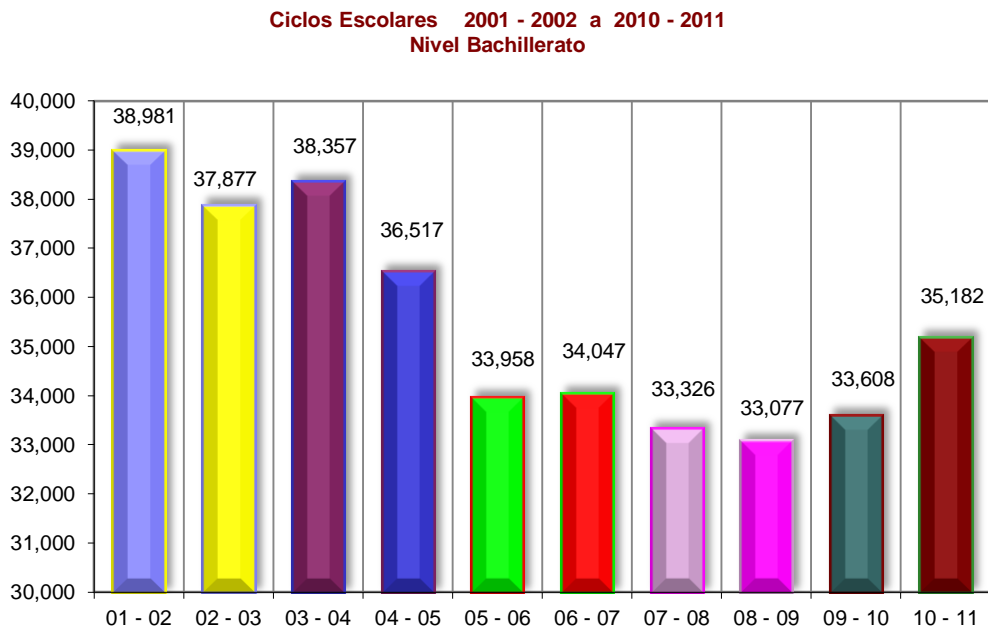
** Incluye extensiones



Evolución de la matrícula de primer ingreso Nivel Bachillerato



Evolución de la matrícula total Nivel Bachillerato



Personal académico por tiempo de dedicación y sexo Nivel Bachillerato

Unidad académica	Tiempo completo			Medio tiempo			Por horas			Auxiliar académico			Total		
	H	M	Total	H	M	Total	H	M	Total	H	M	Total	H	M	Total
Bachillerato general	347	81	428	23	1	24	535	262	797	10	3	13	915	347	1,262
Sistema Escolarizado	343	79	422	23	1	24	523	258	781	10	2	12	899	340	1,239
Preparatoria No. 1	24	3	27	1	0	1	24	20	44	0	0	0	49	23	72
Preparatoria No. 2	18	7	25	3	0	3	26	15	41	0	0	0	47	22	69
Preparatoria No. 3	4	1	5	0	0	0	10	11	21	0	0	0	14	12	26
Preparatoria No. 4	11	1	12	0	0	0	17	9	26	0	0	0	28	10	38
Preparatoria No. 5 *	4	0	4	2	0	2	27	5	32	2	1	3	35	6	41
Preparatoria No. 6	10	4	14	1	0	1	10	4	14	1	0	1	22	8	30
Preparatoria No. 7	27	6	33	2	0	2	29	19	48	0	0	0	58	25	83
Preparatoria No. 8	13	2	15	1	0	1	18	8	26	0	0	0	32	10	42
Preparatoria No. 9	14	6	20	0	0	0	14	12	26	0	0	0	28	18	46
Preparatoria No. 10	24	3	27	0	0	0	14	14	28	3	0	3	41	17	58
Preparatoria No. 11	5	0	5	1	0	1	11	8	19	0	0	0	17	8	25
Preparatoria No. 12	6	1	7	0	0	0	13	6	19	1	0	1	20	7	27
Preparatoria No. 13	8	1	9	2	0	2	11	6	17	2	0	2	23	7	30
Preparatoria No. 14	1	0	1	2	0	2	13	2	15	0	0	0	16	2	18
Preparatoria No. 15	4	1	5	0	0	0	14	6	20	0	0	0	18	7	25
Preparatoria No. 16	5	2	7	0	0	0	15	4	19	0	0	0	20	6	26
Preparatoria No. 17	40	8	48	0	0	0	10	4	14	0	0	0	50	12	62
Preparatoria No. 18	4	2	6	0	0	0	13	5	18	0	0	0	17	7	24
Preparatoria No. 19	2	0	2	1	0	1	7	0	7	0	0	0	10	0	10
Preparatoria No. 20 *	5	0	5	0	0	0	17	8	25	0	0	0	22	8	30
Preparatoria No. 21 *	9	2	11	1	0	1	10	6	16	0	0	0	20	8	28
Preparatoria No. 22 *	19	3	22	0	0	0	22	5	27	0	1	1	41	9	50
Preparatoria No. 23	6	0	6	0	0	0	17	7	24	0	0	0	23	7	30
Preparatoria No. 24	2	0	2	0	0	0	13	0	13	0	0	0	15	0	15
Preparatoria No. 25	1	2	3	3	0	3	7	0	7	0	0	0	11	2	13
Preparatoria No. 26	11	1	12	1	0	1	10	4	14	0	0	0	22	5	27
Preparatoria No. 27	18	4	22	0	0	0	17	3	20	1	0	1	36	7	43
Preparatoria No. 28	2	0	2	1	0	1	9	3	12	0	0	0	12	3	15
Preparatoria No. 29	4	4	8	0	0	0	10	9	19	0	0	0	14	13	27
Preparatoria No. 30	2	1	3	0	0	0	8	0	8	0	0	0	10	1	11
Preparatoria No. 31	1	0	1	0	1	1	8	4	12	0	0	0	9	5	14
Preparatoria No. 32 *	11	4	15	0	0	0	8	3	11	0	0	0	19	7	26
Preparatoria No. 33	6	3	9	0	0	0	6	2	8	0	0	0	12	5	17
Preparatoria No. 34	2	0	2	0	0	0	10	6	16	0	0	0	12	6	18
Preparatoria No. 35	5	1	6	0	0	0	9	3	12	0	0	0	14	4	18
Preparatoria No. 36	6	5	11	1	0	1	4	6	10	0	0	0	11	11	22
Preparatoria No. 37	3	0	3	0	0	0	5	5	10	0	0	0	8	5	13
Preparatoria No. 38	3	1	4	0	0	0	8	2	10	0	0	0	11	3	14
Preparatoria No. 39	0	0	0	0	0	0	13	12	25	0	0	0	13	12	25
Preparatoria No. 40	2	0	2	0	0	0	6	1	7	0	0	0	8	1	9
Preparatoria No. 41	0	0	0	0	0	0	6	8	14	0	0	0	6	8	14
Preparatoria No. 42	1	0	1	0	0	0	4	3	7	0	0	0	5	3	8
Sistema Abierto	4	2	6	0	0	0	12	4	16	0	1	1	16	7	23
Preparatoria Abierta Chilpancingo **	4	2	6	0	0	0	12	4	16	0	1	1	16	7	23
Preparatoria No. 4 ***	0	0	0	0	0	0	0	0	0	0	0	0	0	0	0
Preparatoria No. 7 ***	0	0	0	0	0	0	0	0	0	0	0	0	0	0	0
Preparatoria No.10 ***	0	0	0	0	0	0	0	0	0	0	0	0	0	0	0
Preparatoria No.32 ***	0	0	0	0	0	0	0	0	0	0	0	0	0	0	0

* Incluye grupos periféricos, ** Incluye extensiones, *** Se reporta en la preparatoria sede. (Fuente: Nómina 1ra. Qna. Octubre 2010)



Personal académico por tiempo de dedicación y categoría
Nivel Bachillerato

Unidad académica	Tiempo completo				Medio tiempo				Por horas			Auxiliar académico	Total
	Titular	Asoc.	Asist.	Total	Titular	Asoc.	Asist.	Total	Asignatura	Adjunto	Total		
Bachillerato general	35	385	8	428	1	15	8	24	721	76	797	13	1,262
Sistema Escolarizado	35	379	8	422	1	15	8	24	705	76	781	12	1,239
Preparatoria No. 1	0	26	1	27	0	1	0	1	41	3	44	0	72
Preparatoria No. 2	3	21	1	25	0	3	0	3	41	0	41	0	69
Preparatoria No. 3	1	4	0	5	0	0	0	0	21	0	21	0	26
Preparatoria No. 4	1	11	0	12	0	0	0	0	25	1	26	0	38
Preparatoria No. 5 *	0	4	0	4	0	0	2	2	26	6	32	3	41
Preparatoria No. 6	0	14	0	14	0	1	0	1	14	0	14	1	30
Preparatoria No. 7	2	31	0	33	0	2	0	2	44	4	48	0	83
Preparatoria No. 8	1	13	1	15	0	0	1	1	25	1	26	0	42
Preparatoria No. 9	2	18	0	20	0	0	0	0	21	5	26	0	46
Preparatoria No. 10	1	26	0	27	0	0	0	0	27	1	28	3	58
Preparatoria No. 11	0	5	0	5	0	1	0	1	19	0	19	0	25
Preparatoria No. 12	0	7	0	7	0	0	0	0	18	1	19	1	27
Preparatoria No. 13	0	9	0	9	0	2	0	2	15	2	17	2	30
Preparatoria No. 14	0	1	0	1	0	0	2	2	8	7	15	0	18
Preparatoria No. 15	0	5	0	5	0	0	0	0	19	1	20	0	25
Preparatoria No. 16	0	7	0	7	0	0	0	0	18	1	19	0	26
Preparatoria No. 17	13	34	1	48	0	0	0	0	9	5	14	0	62
Preparatoria No. 18	0	6	0	6	0	0	0	0	16	2	18	0	24
Preparatoria No. 19	0	2	0	2	0	1	0	1	6	1	7	0	10
Preparatoria No. 20 *	0	5	0	5	0	0	0	0	23	2	25	0	30
Preparatoria No. 21 *	0	10	1	11	1	0	0	1	14	2	16	0	28
Preparatoria No. 22 *	1	21	0	22	0	0	0	0	23	4	27	1	50
Preparatoria No. 23	0	6	0	6	0	0	0	0	24	0	24	0	30
Preparatoria No. 24	0	2	0	2	0	0	0	0	12	1	13	0	15
Preparatoria No. 25	0	2	1	3	0	0	3	3	3	4	7	0	13
Preparatoria No. 26	1	11	0	12	0	1	0	1	12	2	14	0	27
Preparatoria No. 27	3	19	0	22	0	0	0	0	20	0	20	1	43
Preparatoria No. 28	2	0	0	2	0	1	0	1	7	5	12	0	15
Preparatoria No. 29	0	8	0	8	0	0	0	0	18	1	19	0	27
Preparatoria No. 30	0	2	1	3	0	0	0	0	7	1	8	0	11
Preparatoria No. 31	0	1	0	1	0	1	0	1	12	0	12	0	14
Preparatoria No. 32 *	3	12	0	15	0	0	0	0	9	2	11	0	26
Preparatoria No. 33	0	9	0	9	0	0	0	0	7	1	8	0	17
Preparatoria No. 34	0	1	1	2	0	0	0	0	14	2	16	0	18
Preparatoria No. 35	0	6	0	6	0	0	0	0	12	0	12	0	18
Preparatoria No. 36	0	11	0	11	0	1	0	1	9	1	10	0	22
Preparatoria No. 37	0	3	0	3	0	0	0	0	8	2	10	0	13
Preparatoria No. 38	0	4	0	4	0	0	0	0	10	0	10	0	14
Preparatoria No. 39	0	0	0	0	0	0	0	0	23	2	25	0	25
Preparatoria No. 40	1	1	0	2	0	0	0	0	5	2	7	0	9
Preparatoria No. 41	0	0	0	0	0	0	0	0	13	1	14	0	14
Preparatoria No. 42	0	1	0	1	0	0	0	0	7	0	7	0	8
Sistema Abierto	0	6	0	6	0	0	0	0	16	0	16	1	23
Preparatoria Abierta (Chilpancingo) **	0	6	0	6	0	0	0	0	16	0	16	1	23
Preparatoria No. 4***	0	0	0	0	0	0	0	0	0	0	0	0	0
Preparatoria No. 7***	0	0	0	0	0	0	0	0	0	0	0	0	0
Preparatoria No. 10***	0	0	0	0	0	0	0	0	0	0	0	0	0
Preparatoria No. 32***	0	0	0	0	0	0	0	0	0	0	0	0	0

* Incluye grupos periféricos, ** Incluye extensiones, *** Se reporta en la preparatoria sede. (Fuente: Nómina 1ra Qna. Octubre 2010)

Personal académico por rango de antigüedad Nivel Bachillerato

Unidad académica	Rango de antigüedad (Años)						Total
	0 a 3	4 a 7	8 a 11	12 a 15	16 a 19	20 o más	
Bachillerato general	186	198	226	43	90	519	1,262
Sistema Escolarizado	179	196	225	42	85	512	1,239
Preparatoria No. 1	14	9	14	0	4	31	72
Preparatoria No. 2	15	12	9	2	3	28	69
Preparatoria No. 3	5	8	9	0	2	2	26
Preparatoria No. 4	4	8	8	0	8	10	38
Preparatoria No. 5 *	9	7	7	0	3	15	41
Preparatoria No. 6	1	2	6	5	2	14	30
Preparatoria No. 7	22	9	10	0	3	39	83
Preparatoria No. 8	5	6	12	3	0	16	42
Preparatoria No. 9	0	2	11	2	1	30	46
Preparatoria No. 10	7	8	6	2	3	32	58
Preparatoria No. 11	4	7	6	1	2	5	25
Preparatoria No. 12	4	8	5	0	1	9	27
Preparatoria No. 13 *	5	6	5	0	0	14	30
Preparatoria No. 14	3	8	3	0	2	2	18
Preparatoria No. 15	4	10	5	1	2	3	25
Preparatoria No. 16	0	2	6	2	3	13	26
Preparatoria No. 17	0	1	6	2	2	51	62
Preparatoria No. 18	7	6	0	0	0	11	24
Preparatoria No. 19	0	0	0	4	0	6	10
Preparatoria No. 20 *	14	3	7	2	0	4	30
Preparatoria No. 21 *	0	3	8	4	3	10	28
Preparatoria No. 22 *	1	7	6	2	12	22	50
Preparatoria No. 23	5	7	5	1	2	10	30
Preparatoria No. 24	4	0	5	2	1	3	15
Preparatoria No. 25	1	1	4	0	0	7	13
Preparatoria No. 26	0	5	5	0	2	15	27
Preparatoria No. 27	2	7	6	4	4	20	43
Preparatoria No. 28	1	4	4	0	0	6	15
Preparatoria No. 29	5	3	3	0	4	12	27
Preparatoria No. 30	1	3	2	0	0	5	11
Preparatoria No. 31	6	2	1	0	1	4	14
Preparatoria No. 32 *	0	8	4	1	1	12	26
Preparatoria No. 33	0	3	2	1	2	9	17
Preparatoria No. 34	5	3	5	0	2	3	18
Preparatoria No. 35	4	5	0	1	2	6	18
Preparatoria No. 36	3	1	3	0	1	14	22
Preparatoria No. 37	1	2	1	0	2	7	13
Preparatoria No. 38	2	3	2	0	1	6	14
Preparatoria No. 39	7	4	14	0	0	0	25
Preparatoria No. 40	0	0	3	0	3	3	9
Preparatoria No. 41	4	2	5	0	1	2	14
Preparatoria No. 42	4	1	2	0	0	1	8
Sistema Abierto	7	2	1	1	5	7	23
Preparatoria Abierta Chilpancingo **	7	2	1	1	5	7	23
Preparatoria No. 4 ***	0	0	0	0	0	0	0
Preparatoria No. 7 ***	0	0	0	0	0	0	0
Preparatoria No. 10 ***	0	0	0	0	0	0	0
Preparatoria No. 32 ***	0	0	0	0	0	0	0

* Incluye grupos periféricos, ** Incluye extensiones, *** Se reporta en la preparatoria sede. (Fuente: Nómina 1ra. Qna. Octubre 2010)



Personal administrativo por función y sexo Nivel Bachillerato

Unidad académica	Personal administrativo y de intendencia									Personal directivo			Total		
	Administrativo			Intendencia			Total			H	M	Total	H	M	Total
	H	M	Total	H	M	Total	H	M	Total						
Bachillerato general	126	169	295	60	73	133	186	242	428	77	21	98	263	263	526
Sistema Escolarizado	124	165	289	60	71	131	184	236	420	75	21	96	259	257	516
Preparatoria No. 1	10	7	17	4	5	9	14	12	26	3	0	3	17	12	29
Preparatoria No. 2	8	9	17	0	4	4	8	13	21	4	0	4	12	13	25
Preparatoria No. 3	1	6	7	1	2	3	2	8	10	1	1	2	3	9	12
Preparatoria No. 4	4	2	6	4	3	7	8	5	13	1	1	2	9	6	15
Preparatoria No. 5 *	1	4	5	1	3	4	2	7	9	2	1	3	4	8	12
Preparatoria No. 6	3	3	6	2	2	4	5	5	10	3	0	3	8	5	13
Preparatoria No. 7	5	11	16	5	3	8	10	14	24	3	1	4	13	15	28
Preparatoria No. 8	4	8	12	2	2	4	6	10	16	3	1	4	9	11	20
Preparatoria No. 9	5	5	10	3	5	8	8	10	18	3	0	3	11	10	21
Preparatoria No. 10	6	9	15	6	1	7	12	10	22	3	1	4	15	11	26
Preparatoria No. 11	2	2	4	2	1	3	4	3	7	3	0	3	7	3	10
Preparatoria No. 12	6	2	8	0	1	1	6	3	9	1	1	2	7	4	11
Preparatoria No. 13	2	2	4	1	1	2	3	3	6	1	0	1	4	3	7
Preparatoria No. 14	1	2	3	2	0	2	3	2	5	1	1	2	4	3	7
Preparatoria No. 15	3	4	7	2	0	2	5	4	9	3	0	3	8	4	12
Preparatoria No. 16	4	2	6	1	1	2	5	3	8	2	0	2	7	3	10
Preparatoria No. 17	6	13	19	1	6	7	7	19	26	3	0	3	10	19	29
Preparatoria No. 18	2	4	6	2	0	2	4	4	8	3	1	4	7	5	12
Preparatoria No. 19	1	2	3	0	2	2	1	4	5	1	0	1	2	4	6
Preparatoria No. 20 *	2	3	5	2	0	2	4	3	7	2	0	2	6	3	9
Preparatoria No. 21 *	2	5	7	2	3	5	4	8	12	1	2	3	5	10	15
Preparatoria No. 22 *	5	6	11	0	3	3	5	9	14	2	2	4	7	11	18
Preparatoria No. 23	3	3	6	1	3	4	4	6	10	0	2	2	4	8	12
Preparatoria No. 24	1	1	2	1	1	2	2	2	4	1	0	1	3	2	5
Preparatoria No. 25	1	2	3	1	1	2	2	3	5	1	0	1	3	3	6
Preparatoria No. 26	4	4	8	1	1	2	5	5	10	1	0	1	6	5	11
Preparatoria No. 27	5	11	16	2	5	7	7	16	23	2	1	3	9	17	26
Preparatoria No. 28	4	2	6	1	1	2	5	3	8	0	1	1	5	4	9
Preparatoria No. 29	3	1	4	2	1	3	5	2	7	1	2	3	6	4	10
Preparatoria No. 30	1	2	3	0	0	0	1	2	3	2	0	2	3	2	5
Preparatoria No. 31	2	3	5	0	1	1	2	4	6	1	0	1	3	4	7
Preparatoria No. 32 *	2	10	12	1	1	2	3	11	14	2	0	2	5	11	16
Preparatoria No. 33	4	3	7	1	1	2	5	4	9	2	1	3	7	5	12
Preparatoria No. 34	1	1	2	1	1	2	2	2	4	2	0	2	4	2	6
Preparatoria No. 35	1	2	3	1	1	2	2	3	5	0	1	1	2	4	6
Preparatoria No. 36	3	4	7	2	1	3	5	5	10	3	0	3	8	5	13
Preparatoria No. 37	1	2	3	1	1	2	2	3	5	1	0	1	3	3	6
Preparatoria No. 38	1	1	2	0	1	1	1	2	3	1	0	1	2	2	4
Preparatoria No. 39	1	2	3	1	0	1	2	2	4	1	0	1	3	2	5
Preparatoria No. 40	2	0	2	0	1	1	2	1	3	2	0	2	4	1	5
Preparatoria No. 41	0	0	0	0	0	0	0	0	0	2	0	2	2	0	2
Preparatoria No. 42	1	0	1	0	1	1	1	1	2	1	0	1	2	1	3
Sistema Abierto	2	4	6	0	2	2	2	6	8	2	0	2	4	6	10
Preparatoria Abierta Chilpancingo **	2	4	6	0	2	2	2	6	8	2	0	2	4	6	10
Preparatoria No. 4***	0	0	0	0	0	0	0	0	0	0	0	0	0	0	0
Preparatoria No. 7***	0	0	0	0	0	0	0	0	0	0	0	0	0	0	0
Preparatoria No.10***	0	0	0	0	0	0	0	0	0	0	0	0	0	0	0
Preparatoria No.32***	0	0	0	0	0	0	0	0	0	0	0	0	0	0	0

* Incluye grupos periféricos, ** Incluye extensiones, *** Se reporta en la preparatoria sede. (Fuente: Nómina 1ra. Qna. Octubre 2010)

Personal administrativo por rango de antigüedad Nivel Bachillerato

Unidad académica	Rango de antigüedad (Años)						Total
	0 a 3	4 a 7	8 a 11	12 a 15	16 a 19	20 o más	
Bachillerato general	60	39	60	31	24	214	428
Sistema Escolarizado	58	37	60	31	24	210	420
Preparatoria No. 1	3	2	4	1	1	15	26
Preparatoria No. 2	4	2	5	0	1	9	21
Preparatoria No. 3	3	0	2	0	0	5	10
Preparatoria No. 4	1	1	4	0	1	6	13
Preparatoria No. 5 *	2	0	0	0	0	7	9
Preparatoria No. 6	3	2	1	0	0	4	10
Preparatoria No. 7	7	3	2	3	1	8	24
Preparatoria No. 8	2	0	3	4	0	7	16
Preparatoria No. 9	3	3	1	1	5	5	18
Preparatoria No. 10	1	0	3	1	0	17	22
Preparatoria No. 11	2	1	1	0	0	3	7
Preparatoria No. 12	2	1	0	1	1	4	9
Preparatoria No. 13 *	0	0	0	1	1	4	6
Preparatoria No. 14	0	1	1	0	0	3	5
Preparatoria No. 15	0	1	1	2	0	5	9
Preparatoria No. 16	0	2	2	1	0	3	8
Preparatoria No. 17	1	6	1	5	2	11	26
Preparatoria No. 18	3	0	0	0	1	4	8
Preparatoria No. 19	1	0	0	0	0	4	5
Preparatoria No. 20 *	1	0	1	1	0	4	7
Preparatoria No. 21 *	1	1	1	1	3	5	12
Preparatoria No. 22 *	0	1	0	1	3	9	14
Preparatoria No. 23	1	2	1	0	0	6	10
Preparatoria No. 24	0	0	0	1	0	3	4
Preparatoria No. 25	1	0	1	0	0	3	5
Preparatoria No. 26	0	1	4	0	0	5	10
Preparatoria No. 27	4	2	5	1	1	10	23
Preparatoria No. 28	1	1	1	0	0	5	8
Preparatoria No. 29	1	0	0	0	2	4	7
Preparatoria No. 30	0	0	2	0	0	1	3
Preparatoria No. 31	0	0	3	0	0	3	6
Preparatoria No. 32 *	2	2	1	1	0	8	14
Preparatoria No. 33	1	1	0	1	0	6	9
Preparatoria No. 34	2	0	0	1	0	1	4
Preparatoria No. 35	0	0	2	0	0	3	5
Preparatoria No. 36	2	0	0	1	1	6	10
Preparatoria No. 37	1	0	1	1	0	2	5
Preparatoria No. 38	1	0	0	1	0	1	3
Preparatoria No. 39	0	0	4	0	0	0	4
Preparatoria No. 40	0	1	2	0	0	0	3
Preparatoria No. 41	0	0	0	0	0	0	0
Preparatoria No. 42	1	0	0	0	0	1	2
Sistema Abierto	2	2	0	0	0	4	8
Preparatoria Abierta Chilpancingo **	2	2	0	0	0	4	8
Preparatoria No. 4 ***	0	0	0	0	0	0	0
Preparatoria No. 7 ***	0	0	0	0	0	0	0
Preparatoria No.10 ***	0	0	0	0	0	0	0
Preparatoria No.32 ***	0	0	0	0	0	0	0

* Incluye grupos periféricos, ** Incluye extensiones, *** Se reporta en la preparatoria sede. (Fuente: Nómina 1ra. Qna. Octubre 2010)



Tipo Medio Superior
Nivel Bachillerato
Unidades Académicas Populares

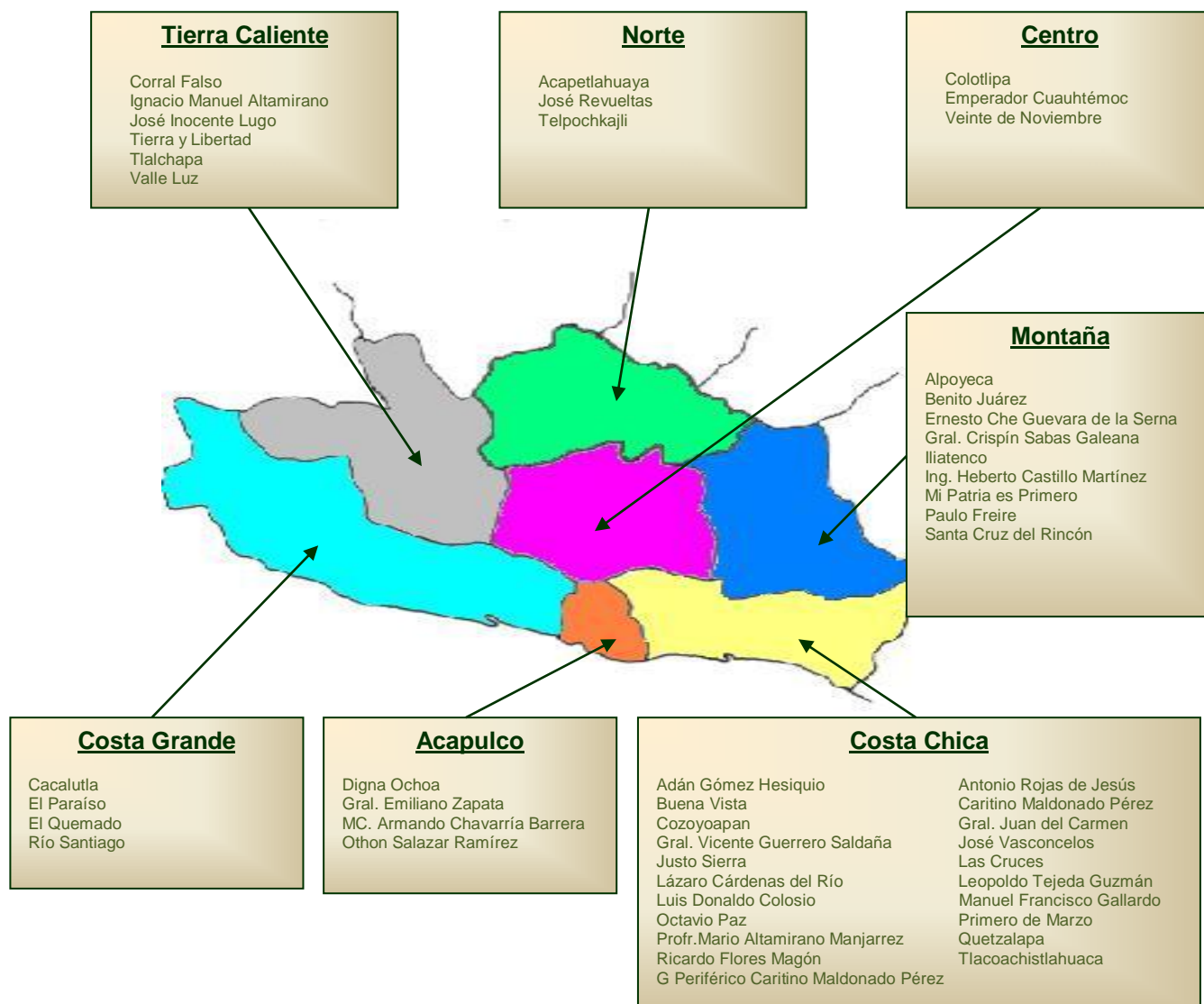
Localización de preparatorias populares por región
Nivel Bachillerato

Unidad académica popular	Región	Municipio	Localidad
	Acapulco		
Digna Ochoa Gral. Emiliano Zapata MC. Armando Chavarría Barrera Othón Salazar Ramírez		Acapulco de Juárez Acapulco de Juárez Acapulco de Juárez Acapulco de Juárez	La Venta La Sabana Lomas de Chapultepec Kilómetro 30
	Centro		
Colotlipa Emperador Cuauhtémoc Veinte de Noviembre		Quechultenango Tixtla de Guerrero Leonardo Bravo	Colotlipa Atliaca Chichihualco
	Costa Chica		
Adán Gómez Hesiquio Antonio Rojas de Jesús Buena Vista Caritino Maldonado Pérez Caritino Maldonado Pérez - grupo periférico Cozoyoapan Gral. Juan del Carmen Gral. Vicente Guerrero Saldaña G Periférico Caritino Maldonado Pérez José Vasconcelos Justo Sierra Las Cruces Lázaro Cárdenas del Río Leopoldo Tejeda Guzmán Luis Donaldo Colosio Manuel Francisco Gallardo Octavio Paz Primero de Marzo Profr. Mario Altamirano Manjarrez Quetzalapa Ricardo Flores Magón Tlacoachistlahuaca		Ometepec San Luis Acatlán San Luis Acatlán Cuajinicuilapa Cuajinicuilapa Xochistlahuaca Ometepec Tecoanapa Cuajinicuilapa Ometepec Tecoanapa San Marcos Ayutla de los Libres Azoyú San Luis Acatlán San Luis Acatlán San Marcos Ayutla de los Libres San Luis Acatlán Azoyú Ayutla de los Libres Ometepec	Acatepec San José Vista Hermosa Buena Vista Maldonado Miguel Alemán Cozoyoapan Santa María Asunción Pochotillo Miguel Alemán Huajintepec El Pericón Las Cruces El Mezón Juchitán Pazcala del Oro Pueblo Hidalgo Llano Grande Azozuca Tlaxcalixtlahuaca Quetzalapa Ayutla de los Libres Tlacoachistlahuaca
	Costa Grande		
Cacalutla El Paraíso El Quemado Río Santiago		Atoyac de Álvarez Atoyac de Álvarez Atoyac de Álvarez Atoyac de Álvarez	Cacalutla El paraíso El Quemado Río Santiago
	Montaña		
Alpoyeca Benito Juárez Ernesto Che Guevara de la Serna Gral. Crispín Sabas Galeana Iliatenco Ing. Heberto Castillo Martínez Mi Patria es Primero Paulo Freire Santa Cruz del Rincón		Alpoyeca Malinaltepec Malinaltepec Malinaltepec Malinaltepec Acatepec Zapotitlan Tablas Iqualapa Malinaltepec	Alpoyeca Paraje Montero Tierra Colorada Colombia de Guadalupe Iliatenco Apetzuca Ayotxtla San Juan de los Llanos Tilapa de Guerrero



Localización de preparatorias populares por región (continuación)
Nivel Bachillerato

Unidad académica popular	Región	Municipio	Localidad
	Norte		
Acapetlahuaya José Revueltas Telpochkajli		Gral. Canuto A. Neri Copalillo Tepacoacuilco	Acapetlahuaya Copalillo San Miguel Tecuiciapan
	Tierra Caliente		
Corral Falso Ignacio Manuel Altamirano José Inocente Lugo Tierra y Libertad Tlalchapa Valle Luz		Ajuchitlan del Progreso San Miguel Totolapan Ajuchitlan del Progreso Cuetzala del Progreso Tlalchapa San Miguel Totolapan	Corral Falso El Terrero Santa Ana del Águila Tlanquizalco Tlalchapa Valle Luz



Matrícula de primer ingreso y reingreso
por unidad académica popular Nivel Bachillerato

Unidad académica popular	Primer Ingreso	%	Reingreso	%	Total	%
Bachillerato	2,733	46.51	3,143	53.49	5,876	100.00
Acapetlahuaya	27	0.99	56	1.78	83	1.41
Adán Gómez Hesiquio	84	3.07	129	4.10	213	3.62
Alpoyeca	52	1.90	97	3.09	149	2.54
Antonio Rojas de Jesús	17	0.62	14	0.45	31	0.53
Benito Juárez	0	0.00	0	0.00	0	0.00
Buena Vista	52	1.90	42	1.34	94	1.60
Cacalutla	21	0.77	20	0.64	41	0.70
Caritino Maldonado Pérez	31	1.13	50	1.59	81	1.38
Caritino Maldonado Pérez – grupo periférico	26	0.95	20	0.64	46	0.78
Colotlipa	91	3.33	128	4.07	219	3.73
Corral Falso	0	0.00	0	0.00	0	0.00
Cozoyoapan	146	5.34	133	4.23	279	4.75
Digna Ochoa	167	6.11	147	4.68	314	5.34
El Paraíso	57	2.09	73	2.32	130	2.21
El Quemado	25	0.91	37	1.18	62	1.06
Emperador Cuauhtémoc	174	6.37	126	4.01	300	5.11
Ernesto Che Guevara de la Serna	37	1.35	33	1.05	70	1.19
Gral. Crispín Sabas Galeana	0	0.00	0	0.00	0	0.00
Gral. Emiliano Zapata	123	4.50	128	4.07	251	4.27
Gral. Juan del Carmen	0	0.00	0	0.00	0	0.00
Gral. Vicente Guerrero Saldaña	31	1.13	21	0.67	52	0.88
Ignacio Manuel Altamirano	0	0.00	0	0.00	0	0.00
Iliatenco	164	6.00	132	4.20	296	5.04
Ing. Heberto Castillo Martínez	47	1.72	30	0.95	77	1.31
José Inocente Lugo	83	3.04	85	2.70	168	2.86
José Revueltas	72	2.63	58	1.85	130	2.21
José Vasconcelos	27	0.99	29	0.92	56	0.95
Justo Sierra	100	3.66	100	3.18	200	3.40
Las Cruces	0	0.00	0	0.00	0	0.00
Lázaro Cárdenas del Río	53	1.94	69	2.20	122	2.08
Leopoldo Tejeda Guzmán	0	0.00	0	0.00	0	0.00
Luis Donaldo Colosio	0	0.00	0	0.00	0	0.00
Manuel Francisco Gallardo	0	0.00	0	0.00	0	0.00
MC. Armando Chavarría Barrera	35	1.28	54	1.72	89	1.51
Mi Patria es Primero	26	0.95	48	1.53	74	1.26
Octavio Paz	90	3.29	105	3.34	195	3.32
Othón Salazar Ramírez	66	2.41	89	2.83	155	2.64
Paulo Freire	86	3.15	87	2.77	173	2.94
Primero de Marzo	69	2.52	72	2.29	141	2.40
Prof. Mario Altamirano Manjarrez	38	1.39	37	1.18	75	1.28
Quetzalapa	51	1.87	60	1.91	111	1.89
Ricardo Flores Magón	130	4.76	185	5.89	315	5.36
Río Santiago	38	1.39	95	3.02	133	2.26
Santa Cruz del Rincón	103	3.77	157	5.00	260	4.42
Telpochkajli	0	0.00	0	0.00	0	0.00
Tierra y Libertad	28	1.02	62	1.97	90	1.53
Tlacoachistlahuaca	130	4.76	222	7.06	352	5.99
Tlalchapa	72	2.63	43	1.37	115	1.96
Valle Luz	0	0.00	0	0.00	0	0.00
Veinte de Noviembre	64	2.34	70	2.23	134	2.28



Matrícula por región de primer ingreso y reingreso
por unidad académica popular Nivel Bachillerato

Unidad académica popular	Primer Ingreso	%	Reingreso	%	Total	%
Bachillerato	2,733	46.51	3,143	53.49	5,876	100.00
Acapulco	391	14.31	418	13.30	809	13.77
Digna Ochoa	167	42.71	147	35.17	314	38.81
Gral. Emiliano Zapata	123	31.46	128	30.62	251	31.03
MC. Armando Chavarría Barrera	35	8.95	54	12.92	89	11.00
Othón Salazar Ramírez	66	16.88	89	21.29	155	19.16
Centro	329	12.04	324	10.31	653	11.11
Colotlipa	91	27.66	128	39.51	219	33.54
Emperador Cuauhtémoc	174	52.89	126	38.89	300	45.94
Veinte de Noviembre	64	19.45	70	21.60	134	20.52
Costa Chica	1,075	39.33	1,288	40.98	2,363	40.21
Adán Gómez Hesiquio	84	7.81	129	10.02	213	9.01
Antonio Rojas de Jesús	17	1.58	14	1.09	31	1.31
Buena Vista	52	4.84	42	3.26	94	3.98
Caritino Maldonado Pérez	31	2.88	50	3.88	81	3.43
Caritino Maldonado Pérez - grupo periférico	26	2.42	20	1.55	46	1.95
Cozoyoapan	146	13.58	133	10.33	279	11.81
Gral. Juan del Carmen	0	0.00	0	0.00	0	0.00
Gral. Vicente Guerrero Saldaña	31	2.88	21	1.63	52	2.20
José Vasconcelos	27	2.51	29	2.25	56	2.37
Justo Sierra	100	9.30	100	7.76	200	8.46
Las Cruces	0	0.00	0	0.00	0	0.00
Lázaro Cárdenas del Río	53	4.93	69	5.36	122	5.16
Leopoldo Tejeda Guzmán	0	0.00	0	0.00	0	0.00
Luis Donald Colosio	0	0.00	0	0.00	0	0.00
Manuel Francisco Gallardo	0	0.00	0	0.00	0	0.00
Octavio Paz	90	8.37	105	8.15	195	8.25
Primero de Marzo	69	6.42	72	5.59	141	5.97
Prof. Mario Altamirano Manjarrez	38	3.53	37	2.87	75	3.17
Quetzalapa	51	4.74	60	4.66	111	4.70
Ricardo Flores Magón	130	12.09	185	14.36	315	13.33
Tlacoachistlahuaca	130	12.09	222	17.24	352	14.90
Costa Grande	141	5.16	225	7.16	366	6.23
Cacalutla	21	14.89	20	8.89	41	11.20
El Paraíso	57	40.43	73	32.44	130	35.52
El Quemado	25	17.73	37	16.44	62	16.94
Río Santiago	38	26.95	95	42.22	133	36.34
Montaña	515	18.84	584	18.58	1,099	18.70
Alpoyeca	52	10.10	97	16.61	149	13.56
Benito Juárez	0	0.00	0	0.00	0	0.00
Ernesto Che Guevara de la Serna	37	7.18	33	5.65	70	6.37
Gral. Crispín Sabas Galeana	0	0.00	0	0.00	0	0.00
Iliatenco	164	31.84	132	22.60	296	26.93
Ing. Heberto Castillo Martínez	47	9.13	30	5.14	77	7.01
Mi Patria es Primero	26	5.05	48	8.22	74	6.73
Paulo Freire	86	16.70	87	14.90	173	15.74
Santa Cruz del Rincón	103	20.00	157	26.88	260	23.66
Norte	99	3.62	114	3.63	213	3.62
Acapetlahuaya	27	27.27	56	49.12	83	38.97
José Revueltas	72	72.73	58	50.88	130	61.03
Telpochkajli	0	0.00	0	0.00	0	0.00
Tierra Caliente	183	6.70	190	6.05	373	6.35
Corral Falso	0	0.00	0	0.00	0	0.00
Ignacio Manuel Altamirano	0	0.00	0	0.00	0	0.00
José Inocente Lugo	83	45.36	85	44.74	168	45.04
Tierra y Libertad	28	15.30	62	32.63	90	24.13
Tlalchapa	72	39.34	43	22.63	115	30.83
Valle Luz	0	0.00	0	0.00	0	0.00

Matrícula por grado escolar
unidades académicas populares Nivel Bachillerato

Unidad académica popular	Primero		Segundo		Tercero		Total	
		%		%		%		%
Bachillerato	2,733	46.51	1,766	30.05	1,377	23.43	5,876	100.00
Acapetlahuaya	27	0.99	37	2.10	19	1.38	83	1.41
Adán Gómez Hesiquio	84	3.07	62	3.51	67	4.87	213	3.62
Alpoyeca	52	1.90	57	3.23	40	2.90	149	2.54
Antonio Rojas de Jesús	17	0.62	3	0.17	11	0.80	31	0.53
Benito Juárez	0	0.00	0	0.00	0	0.00	0	0.00
Buena Vista	52	1.90	31	1.76	11	0.80	94	1.60
Cacalutla	21	0.77	14	0.79	6	0.44	41	0.70
Caritino Maldonado Pérez	31	1.13	37	2.10	13	0.94	81	1.38
Caritino Maldonado Pérez - grupo periférico	26	0.95	13	0.74	7	0.51	46	0.78
Colotlipa	91	3.33	78	4.42	50	3.63	219	3.73
Corral Falso	0	0.00	0	0.00	0	0.00	0	0.00
Cozoyoapan	146	5.34	72	4.08	61	4.43	279	4.75
Digna Ochoa	167	6.11	89	5.04	58	4.21	314	5.34
El Paraíso	57	2.09	40	2.27	33	2.40	130	2.21
El Quemado	25	0.91	22	1.25	15	1.09	62	1.06
Emperador Cuauhtémoc	174	6.37	98	5.55	28	2.03	300	5.11
Ernesto Che Guevara de la Serna	37	1.35	18	1.02	15	1.09	70	1.19
Gral. Crispín Sabas Galeana	0	0.00	0	0.00	0	0.00	0	0.00
Gral. Emiliano Zapata	123	4.50	52	2.94	76	5.52	251	4.27
Gral. Juan del Carmen	0	0.00	0	0.00	0	0.00	0	0.00
Gral. Vicente Guerrero Saldaña	31	1.13	13	0.74	8	0.58	52	0.88
Ignacio Manuel Altamirano	0	0.00	0	0.00	0	0.00	0	0.00
Iliatenco	164	6.00	80	4.53	52	3.78	296	5.04
Ing. Heberto Castillo Martínez	47	1.72	17	0.96	13	0.94	77	1.31
José Inocente Lugo	83	3.04	49	2.77	36	2.61	168	2.86
José Revueltas	72	2.63	29	1.64	29	2.11	130	2.21
José Vasconcelos	27	0.99	16	0.91	13	0.94	56	0.95
Justo Sierra	100	3.66	58	3.28	42	3.05	200	3.40
Las Cruces	0	0.00	0	0.00	0	0.00	0	0.00
Lázaro Cárdenas del Río	53	1.94	47	2.66	22	1.60	122	2.08
Leopoldo Tejeda Guzmán	0	0.00	0	0.00	0	0.00	0	0.00
Luis Donald Colosio	0	0.00	0	0.00	0	0.00	0	0.00
Manuel Francisco Gallardo	0	0.00	0	0.00	0	0.00	0	0.00
MC. Armando Chavarría Barrera	35	1.28	25	1.42	29	2.11	89	1.51
Mi Patria es Primero	26	0.95	23	1.30	25	1.82	74	1.26
Octavio Paz	90	3.29	53	3.00	52	3.78	195	3.32
Othón Salazar Ramírez	66	2.41	54	3.06	35	2.54	155	2.64
Paulo Freire	86	3.15	50	2.83	37	2.69	173	2.94
Primero de Marzo	69	2.52	37	2.10	35	2.54	141	2.40
Prof. Mario Altamirano Manjarrez	38	1.39	20	1.13	17	1.23	75	1.28
Quetzalapa	51	1.87	31	1.76	29	2.11	111	1.89
Ricardo Flores Magón	130	4.76	103	5.83	82	5.95	315	5.36
Río Santiago	38	1.39	57	3.23	38	2.76	133	2.26
Santa Cruz del Rincón	103	3.77	70	3.96	87	6.32	260	4.42
Telpochkajli	0	0.00	0	0.00	0	0.00	0	0.00
Tierra y Libertad	28	1.02	33	1.87	29	2.11	90	1.53
Tlacoachistlahuaca	130	4.76	113	6.40	109	7.92	352	5.99
Tlalchapa	72	2.63	27	1.53	16	1.16	115	1.96
Valle Luz	0	0.00	0	0.00	0	0.00	0	0.00
Veinte de Noviembre	64	2.34	38	2.15	32	2.32	134	2.28



Matrícula por sexo
unidades académicas populares Nivel Bachillerato

Unidad académica popular	Hombres	%	Mujeres	%	Total	%
Bachillerato	2,887	49.13	2,989	50.87	5,876	100.00
Acapetlahuaya	46	1.59	37	1.24	83	1.41
Adán Gómez Hesiquio	101	3.50	112	3.75	213	3.62
Alpoyeca	73	2.53	76	2.54	149	2.54
Antonio Rojas de Jesús	12	0.42	19	0.64	31	0.53
Benito Juárez	0	0.00	0	0.00	0	0.00
Buena Vista	53	1.84	41	1.37	94	1.60
Cacalutla	14	0.48	27	0.90	41	0.70
Caritino Maldonado Pérez	43	1.49	38	1.27	81	1.38
Caritino Maldonado Pérez - grupo periférico	21	0.73	25	0.84	46	0.78
Colotlipa	114	3.95	105	3.51	219	3.73
Corral Falso	0	0.00	0	0.00	0	0.00
Cozoyoapan	109	3.78	170	5.69	279	4.75
Digna Ochoa	167	5.78	147	4.92	314	5.34
El Paraíso	58	2.01	72	2.41	130	2.21
El Quemado	44	1.52	18	0.60	62	1.06
Emperador Cuauhtémoc	137	4.75	163	5.45	300	5.11
Ernesto Che Guevara de la Serna	36	1.25	34	1.14	70	1.19
Gral. Crispín Sabas Galeana	0	0.00	0	0.00	0	0.00
Gral. Emiliano Zapata	122	4.23	129	4.32	251	4.27
Gral. Juan del Carmen	0	0.00	0	0.00	0	0.00
Gral. Vicente Guerrero Saldaña	26	0.90	26	0.87	52	0.88
Ignacio Manuel Altamirano	0	0.00	0	0.00	0	0.00
Iliatenco	151	5.23	145	4.85	296	5.04
Ing. Heberto Castillo Martínez	42	1.45	35	1.17	77	1.31
José Inocente Lugo	73	2.53	95	3.18	168	2.86
José Revueltas	64	2.22	66	2.21	130	2.21
José Vasconcelos	30	1.04	26	0.87	56	0.95
Justo Sierra	97	3.36	103	3.45	200	3.40
Las Cruces	0	0.00	0	0.00	0	0.00
Lázaro Cárdenas del Río	59	2.04	63	2.11	122	2.08
Leopoldo Tejeda Guzmán	0	0.00	0	0.00	0	0.00
Luis Donaldo Colosio	0	0.00	0	0.00	0	0.00
Manuel Francisco Gallardo	0	0.00	0	0.00	0	0.00
MC. Armando Chavarría Barrera	47	1.63	42	1.41	89	1.51
Mi Patria es Primero	37	1.28	37	1.24	74	1.26
Octavio Paz	101	3.50	94	3.14	195	3.32
Othón Salazar Ramírez	84	2.91	71	2.38	155	2.64
Paulo Freire	96	3.33	77	2.58	173	2.94
Primero de Marzo	78	2.70	63	2.11	141	2.40
Prof. Mario Altamirano Manjarrez	40	1.39	35	1.17	75	1.28
Quetzalapa	52	1.80	59	1.97	111	1.89
Ricardo Flores Magón	137	4.75	178	5.96	315	5.36
Río Santiago	61	2.11	72	2.41	133	2.26
Santa Cruz del Rincón	121	4.19	139	4.65	260	4.42
Telpochkajli	0	0.00	0	0.00	0	0.00
Tierra y Libertad	43	1.49	47	1.57	90	1.53
Tlacoachistlahuaca	170	5.89	182	6.09	352	5.99
Tlalchapa	64	2.22	51	1.71	115	1.96
Valle Luz	0	0.00	0	0.00	0	0.00
Veinte de Noviembre	64	2.22	70	2.34	134	2.28

Matrícula por edad
por unidad académica popular Nivel Bachillerato

Unidad académica popular	E d a d												Total
	14 y -	15	16	17	18	19	20	21	22	23	24	25 y +	
Bachillerato	42	1,320	1,599	1,552	779	331	121	46	22	12	5	47	5,876
Acapetlahuaya	0	18	27	25	10	3	0	0	0	0	0	0	83
Adán Gómez Hesiquio	2	34	57	64	32	14	5	2	0	1	0	2	213
Alpoyeca	0	25	25	36	29	13	6	2	5	2	1	5	149
Antonio Rojas de Jesús	0	8	8	9	6	0	0	0	0	0	0	0	31
Benito Juárez	0	0	0	0	0	0	0	0	0	0	0	0	0
Buena Vista	0	24	30	18	12	7	2	0	0	0	1	0	94
Cacalutla	0	9	17	10	2	3	0	0	0	0	0	0	41
Caritino Maldonado Pérez	0	7	17	20	18	16	3	0	0	0	0	0	81
Caritino Maldonado Pérez – grupo periférico	0	10	9	14	5	2	1	0	0	1	0	4	46
Colotlipa	4	65	54	58	25	6	6	0	1	0	0	0	219
Corral Falso	0	0	0	0	0	0	0	0	0	0	0	0	0
Cozoyoapan	0	48	68	96	54	11	2	0	0	0	0	0	279
Digna Ochoa	1	60	65	98	43	23	14	1	0	0	0	9	314
El Paraíso	0	29	35	36	21	7	0	1	0	0	0	1	130
El Quemado	0	10	16	18	11	5	2	0	0	0	0	0	62
Emperador Cuauhtémoc	0	75	90	71	28	16	9	4	0	3	1	3	300
Ernesto Che Guevara de la Serna	0	16	22	14	8	8	0	0	0	1	0	1	70
Gral. Crispín Sabas Galeana	0	0	0	0	0	0	0	0	0	0	0	0	0
Gral. Emiliano Zapata	0	53	73	59	36	13	6	1	3	0	1	6	251
Gral. Juan del Carmen	0	0	0	0	0	0	0	0	0	0	0	0	0
Gral. Vicente Guerrero Saldaña	0	13	16	14	4	5	0	0	0	0	0	0	52
Ignacio Manuel Altamirano	0	0	0	0	0	0	0	0	0	0	0	0	0
Iliatenco	9	121	69	68	22	4	0	0	2	1	0	0	296
Ing. Heberto Castillo Martínez	0	12	22	22	13	6	1	1	0	0	0	0	77
José Inocente Lugo	1	35	60	48	17	7	0	0	0	0	0	0	168
José Revueltas	0	27	22	34	25	15	4	3	0	0	0	0	130
José Vasconcelos	0	15	17	14	7	1	0	1	1	0	0	0	56
Justo Sierra	0	41	69	48	31	10	1	0	0	0	0	0	200
Las Cruces	0	0	0	0	0	0	0	0	0	0	0	0	0
Lázaro Cárdenas del Río	0	27	41	26	14	4	3	1	0	0	1	5	122
Leopoldo Tejeda Guzmán	0	0	0	0	0	0	0	0	0	0	0	0	0
Luis Donald Colosio	0	0	0	0	0	0	0	0	0	0	0	0	0
Manuel Francisco Gallardo	0	0	0	0	0	0	0	0	0	0	0	0	0
MC. Armando Chavarría Barrera	1	12	28	29	11	6	1	1	0	0	0	0	89
Mi Patria es Primero	0	4	13	7	4	11	12	13	5	0	0	5	74
Octavio Paz	1	51	36	56	40	10	1	0	0	0	0	0	195
Othón Salazar Ramírez	0	41	48	44	10	5	3	1	0	0	0	3	155
Paulo Freire	5	52	52	45	15	2	2	0	0	0	0	0	173
Primero de Marzo	1	25	46	37	27	4	0	1	0	0	0	0	141
Prof. Mario Altamirano Manjarrez	0	18	23	21	10	3	0	0	0	0	0	0	75
Quetzalapa	7	30	27	29	10	4	1	2	0	0	0	1	111
Ricardo Flores Magón	2	51	97	87	48	18	9	1	2	0	0	0	315
Río Santiago	0	38	43	29	13	8	1	1	0	0	0	0	133
Santa Cruz del Rincón	2	64	68	61	26	25	8	6	0	0	0	0	260
Telpochkajli	0	0	0	0	0	0	0	0	0	0	0	0	0
Tierra y Libertad	0	20	24	28	15	3	0	0	0	0	0	0	90
Tlacoachistlahuaca	2	53	95	103	51	26	16	3	0	2	0	1	352
Tlalchapa	2	29	33	21	16	7	2	0	3	1	0	1	115
Valle Luz	0	0	0	0	0	0	0	0	0	0	0	0	0
Veinte de Noviembre	2	50	37	35	10	0	0	0	0	0	0	0	134




Tasa de crecimiento Unidades Académicas Populares

Unidad académica	Ciclo escolar		Crecimiento	%
	2009 - 2010	2010 - 2011		
Bachillerato	5,029	5,876	847	16.84
Acapetlahuaya	83	83	0	0
Adán Gómez Hesiquio	195	213	18	9.23
Alpoyeca	0	149	149	100.00
Antonio Rojas de Jesús	41	31	-10	-24.39
Benito Juárez	0	0	0	0
Buena Vista	78	94	16	20.51
Cacalutla	0	41	41	100.00
Caritino Maldonado Pérez	83	81	-2	-2.41
Caritino Maldonado Pérez – grupo periférico	34	46	12	35.29
Colotlipa	0	219	219	100.00
Corral Falso	172	0	-172	-100.00
Cozoyoapan	0	279	279	100.00
Digna Ochoa	189	314	125	66.14
El Paraíso	135	130	-5	-3.70
El Quemado	50	62	12	24.00
Emperador Cuauhtémoc	269	300	31	11.52
Ernesto Che Guevara de la Serna	59	70	11	18.64
Gral. Crispín Sabas Galeana	43	0	-43	-100.00
Gral. Emiliano Zapata	296	251	-45	-15.20
Gral. Juan del Carmen	0	0	0	0
Gral. Vicente Guerrero Saldaña	44	52	8	18.18
Ignacio Manuel Altamirano	69	0	-69	-100.00
Iliatenco	243	296	53	21.81
Ing. Heberto Castillo Martínez	49	77	28	57.14
José Inocente Lugo	213	168	-45	-21.13
José Revueltas	115	130	15	13.04
José Vasconcelos	51	56	5	9.80
Justo Sierra	145	200	55	37.93
Las Cruces	72	0	-72	-100.00
Lázaro Cárdenas del Río	105	122	17	16.19
Leopoldo Tejeda Guzmán	0	0	0	0
Luis Donaldo Colosio	0	0	0	0
Manuel Francisco Gallardo	167	0	-167	-100.00
MC. Armando Chavarria Barrera	114	89	-25	-21.93
Mi Patria es Primero	50	74	24	48.00
Octavio Paz	166	195	29	17.47
Othón Salazar Ramírez	125	155	30	24.00
Paulo Freire	173	173	0	0.00
Primero de Marzo	110	141	31	28.18
Prof. Mario Altamirano Manjarrez	67	75	8	11.94
Quetzalapa	95	111	16	16.84
Ricardo Flores Magón	323	315	-8	-2.48
Río Santiago	114	133	19	16.67
Santa Cruz del Rincón	194	260	66	34.02
Telpochkajli	0	0	0	0
Tierra y Libertad	97	90	-7	-7.22
Tlacoachistlahuaca	277	352	75	27.08
Tlalchapa	0	115	115	100.00
Valle Luz	0	0	0	0
Veinte de Noviembre	124	134	10	8.06



Investigación



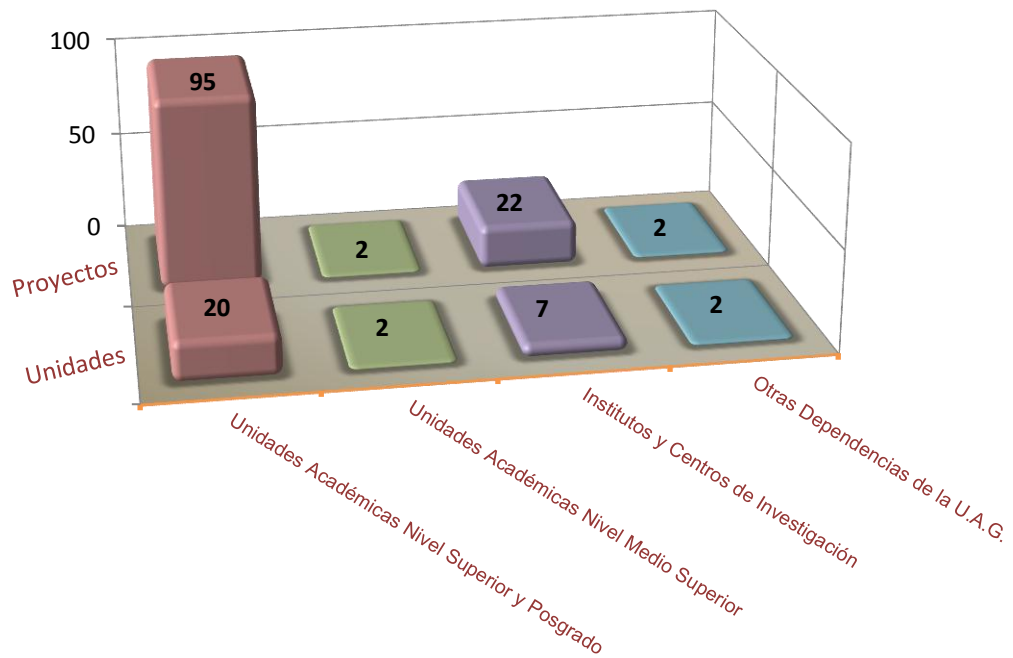


Proyectos de investigación por nivel educativo, institutos y centro de trabajo

Tipo de unidad académica o centro de trabajo	Unidades	%	Proyectos	%
Unidades Académicas Nivel Superior y Posgrado	20	64.5	95	78.5
Unidades Académicas Nivel Medio Superior	2	6.5	2	1.7
Institutos y Centros de Investigación	7	22.6	22	18.2
Otras Dependencias de la UAG	2	6.5	2	1.7
Total:	31	100.0	121	100.0

Fuente: Dirección de Investigación Científica. UAG

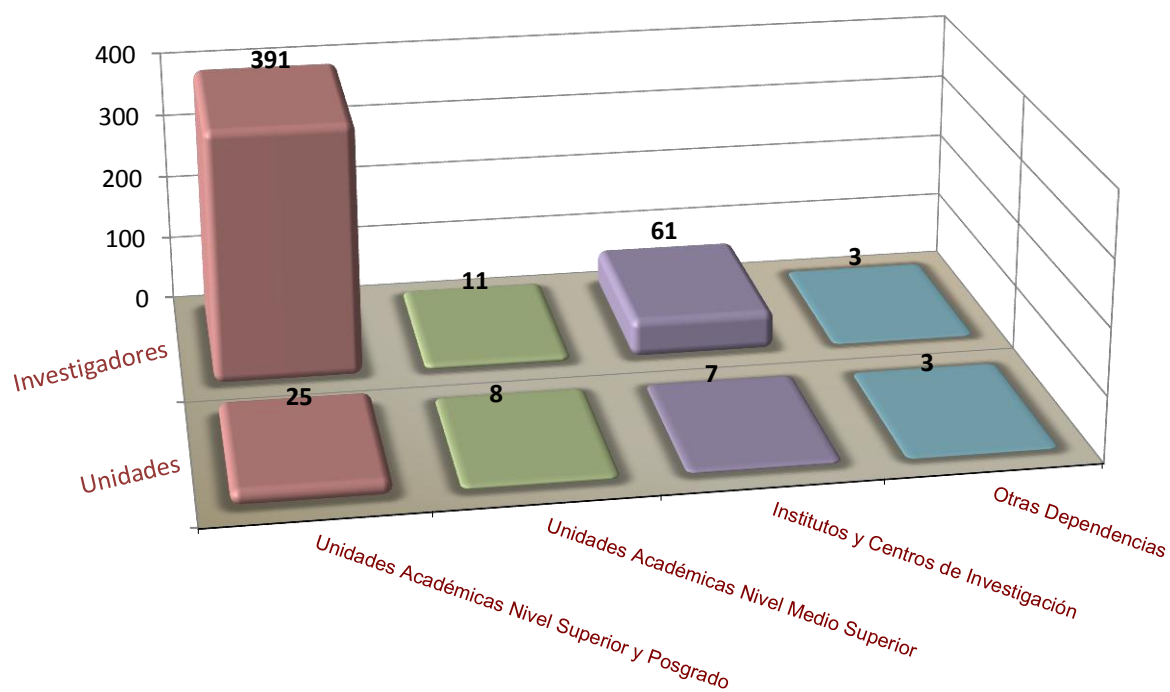
Proyectos de investigación en desarrollo



Investigadores por nivel educativo, institutos y centros de trabajo

Tipo de unidad académica o centro de trabajo	Unidades	Investigadores
Unidades Académicas Nivel Superior y Posgrado	25	391
Unidades Académicas Nivel Medio Superior	8	11
Institutos y Centros de Investigación	7	61
Otras Dependencias de la UAG	3	3
Total:	43	466

Fuente: Dirección de Investigación Científica. UAG

Investigadores por nivel educativo

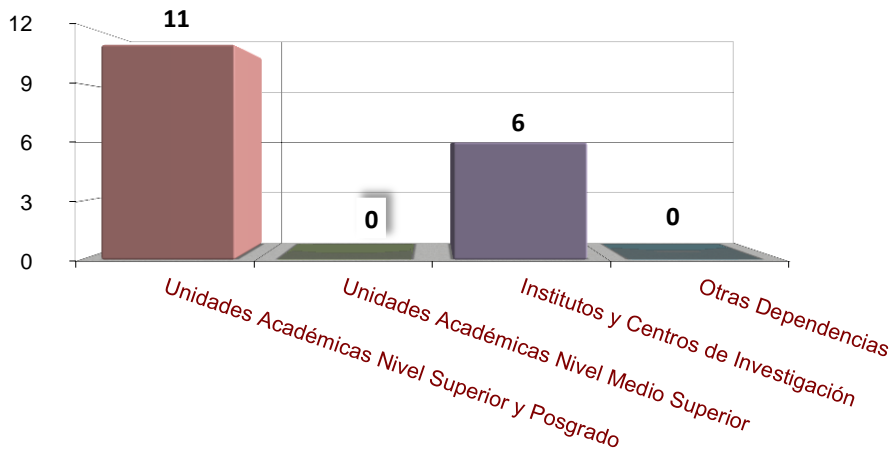


Investigaciones concluidas por nivel educativo, institutos y centro de trabajo

Tipo de unidad académica o centro de trabajo	Investigaciones
Unidades Académicas Nivel Superior y Posgrado	11
Unidades Académicas Nivel Medio Superior	0
Institutos y Centros de Investigación	6
Otras Dependencias de la UAG	0
Total:	17

Fuente: Dirección de Investigación Científica. UAG

Investigaciones concluidas

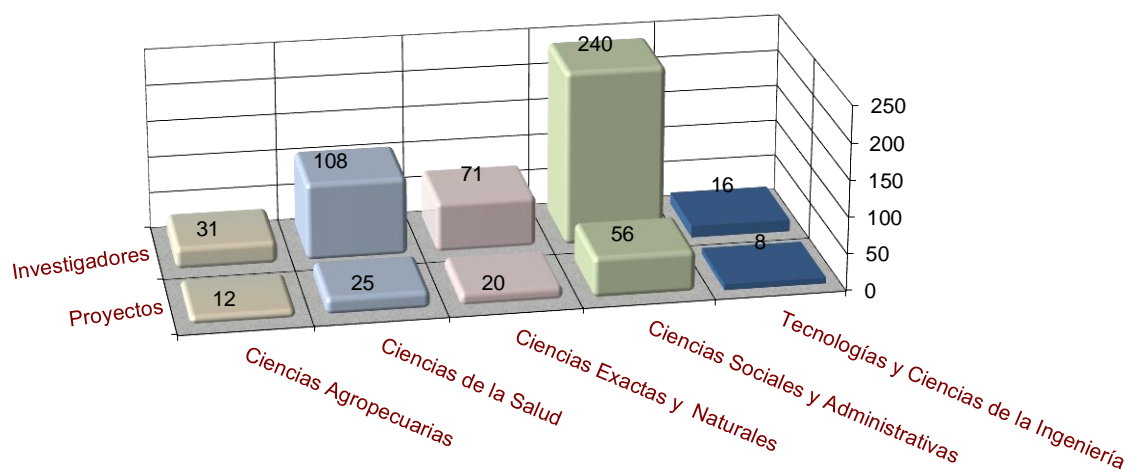


Proyectos e investigadores por áreas del conocimiento

Área del conocimiento	Proyectos	Investigadores
Ciencias Agropecuarias	12	31
Ciencias de la Salud	25	108
Ciencias Exactas y Naturales	20	71
Ciencias Sociales y Administrativas	56	240
Tecnologías y Ciencias de la Ingeniería	8	16
Total:	121	466

Fuente: Dirección de Investigación Científica. UAG

Proyectos e investigadores por áreas del conocimiento

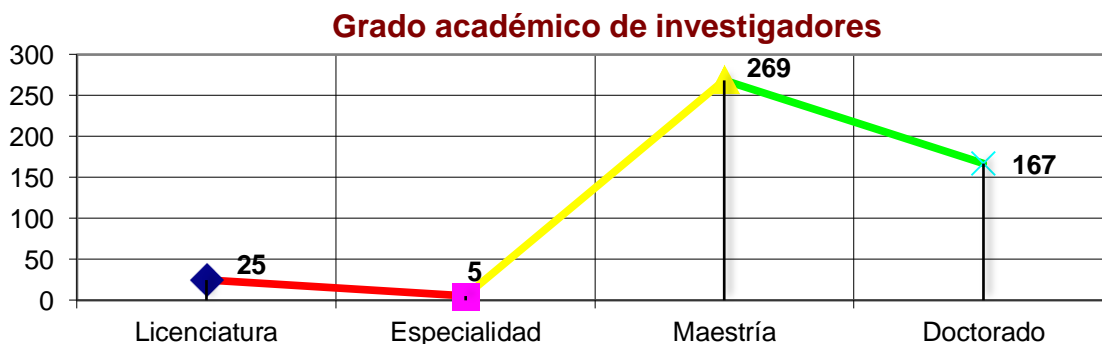




Investigadores con proyecto registrado por grado académico y unidad educativa

Unidad académica o centro de trabajo	Grado académico				Total
	Licenciatura	Especialidad	Maestría	Doctorado	
Antropología Social	0	0	1	0	1
Arquitectura y Urbanismo	1	0	9	7	17
Centro de Investigación en Enfermedades Tropicales	0	0	8	4	12
Centro de Investigación y Posgrado en Estudios	0	0	6	3	9
Ciencias Administrativas y Contables	0	0	10	1	11
Ciencias Agropecuarias y Ambientales	5	0	9	7	21
Ciencias Ambientales	0	0	2	0	2
Ciencias de la Comunicación	0	0	11	2	13
Ciencias de la Educación	0	0	3	4	7
Ciencias de la Tierra	0	0	3	5	8
Ciencias del Desarrollo Regional	0	0	5	10	15
Ciencias Económicas	3	0	6	1	10
Ciencias Naturales	0	0	4	0	4
Ciencias Químico Biológicas	0	0	11	18	29
Ciencias Sociales	2	0	23	12	37
Ciencias y Tecnologías de la Información	0	0	5	1	6
Derecho	0	0	6	3	9
Dirección de Investigación Científica	0	0	1	0	1
Ecología Marina	2	0	13	10	25
Enfermería 1	1	0	14	3	18
Enfermería 2	4	0	14	0	18
Enfermería 4	0	0	1	1	2
Estancia Infantil "Benita Galeana"	0	0	1	0	1
Filosofía y Letras	0	0	13	10	23
Ingeniería	1	0	9	4	14
Instituto de Investigación Científica: Área Ciencias Naturales	2	0	7	3	12
Instituto de Investigación Científica: Área Humanístico Social	2	0	1	1	4
Instituto Internacional de Estudios Políticos Avanzados	0	0	7	6	13
Laboratorio de Análisis Clínicos	0	1	0	0	1
Lenguas Extranjeras	0	0	1	1	2
Matemáticas	1	0	18	21	40
Medicina	1	4	11	3	19
Medicina Veterinaria y Zootecnia	0	0	6	3	9
Odontología	0	0	8	1	9
Preparatorias 2, 4, 7, 10, 13, 18, 32 y 40	0	0	8	3	11
Turismo	0	0	12	10	22
Unidad de Estudios de Posgrado e Investigación	0	0	1	5	6
Unidad de Investigación Especializada en Microbiología	0	0	1	4	5
Total :	25	5	269	167	466

Fuente: Dirección de Investigación Científica. UAG

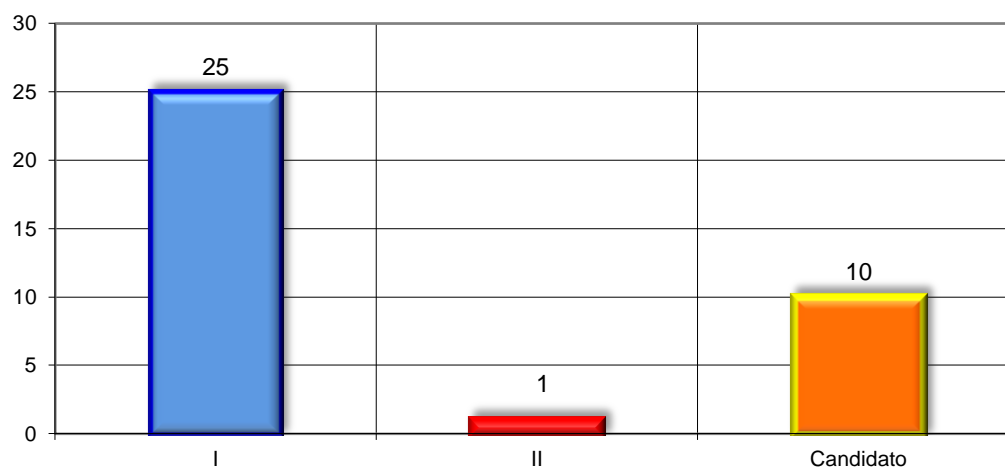


Investigadores de la UAG inscritos en el
Sistema Nacional de Investigadores por unidad académica

Unidad académica	Nivel			Total
	I	II	Candidato	
Arquitectura y Urbanismo	3	0	0	3
Ciencias Agropecuarias y Ambientales	0	0	2	2
Ciencias de la Tierra	3	1	1	5
Ciencias del Desarrollo Regional	1	0	1	2
Ciencias Químico Biológicas	2	0	2	4
Derecho y Ciencias Sociales	2	0	0	2
Ecología Marina	2	0	1	3
Enfermería No. 4	1	0	0	1
Filosofía y Letras	2	0	0	2
Matemáticas	4	0	2	6
Centro de investigación en Enfermedades Tropicales	1	0	1	2
Centro de Inv. y Posgrado en Estudios Socioterritoriales	1	0	0	1
Instituto Internacional de Estudios Políticos Avanzados - IMA	2	0	0	2
Unidad de Estudios de Posgrado e Investigación	1	0	0	1
Total:	25	1	10	36

Fuente: Dirección de Investigación Científica. UAG

Investigadores por nivel inscritos en el SNI





Proyectos financiados y montos asignados
por área del conocimiento 2010

Área del conocimiento	Proyectos aprobados	Monto asignado (\$)
Ciencias Agropecuarias	7	2,058,482
Ciencias de la Salud y Biológicas	15	2,687,370
Ciencias Exactas y Naturales	9	601,664
Ciencias Sociales y Humanidades	11	548,865
Tecnologías y Ciencias de la Ingeniería	3	113,000
Total:	45	6,009,381

Fuente: Dirección de Investigación Científica. UAG

Proyectos y montos asignados por fuente financiadora 2010

Fuente financiadora	Proyectos aprobados	Monto asignado (\$)
Universidad Autónoma de Guerrero	40	1,447,011
Centro Binacional - Estados Unidos - México	1	360,000
CONACYT - Ciencia Básica	1	984,048
CONACYT - Fondo Mixto	2	3,118,322
Colegio de Posgraduados	1	100,000
Total:	45	6,009,381

Fuente: Dirección de Investigación Científica. UAG

Apoyos para infraestructura y fortalecimiento de los
Programas de Posgrado aprobados en 2010

Proyecto	Monto asignado (\$)
Fortalecimiento y consolidación de la maestría en Sistemas de Producción Agropecuaria	2,850,458
Fortalecimiento y consolidación de las líneas de generación y aplicación del conocimiento de los cuerpos académicos vinculados al posgrado en Ciencias Biomédicas	4,800,000
Fortalecimiento del doctorado en Ciencias Biomédicas de la Universidad Autónoma de Guerrero para su ingreso al PNPC	2,906,056
Apoyo para el fortalecimiento de la maestría en Ciencias Básicas	3,834,016
Acondicionamiento del laboratorio de cromatografía de gases	600,484
Total:	14,991,014

Fuente: Fondo Mixto CONACYT – Gobierno del Estado de Guerrero (Dirección de Investigación Científica UAG)

Unidades académicas agrupadas por DES y área del conocimiento

Área del conocimiento	DES	Unidad académica
Ciencias Sociales y Administrativas	1. Ciencias Sociales y Políticas	1 Ciencias Sociales
		2 Instituto Internacional de Estudios Políticos Avanzados "Ignacio Manuel Altamirano"
	2. Derecho	3 Derecho
	3. Ciencias Administrativas, Contables y Turísticas	4 Contaduría y Administración
		5 Turismo
4. Ciencias del Desarrollo Regional	6 Unidad de Estudios de Posgrado e Investigación	
Ingeniería y Tecnología	5. Área de Ingeniería - Chilpancingo	7 Ciencias del Desarrollo Regional
	6. Escuela Superior de Arquitectura y Urbanismo	8 Ingeniería
Ciencias de la Salud	7. Ciencias de la Salud	9 Arquitectura y Urbanismo
		10 Centro de Investigación de Enfermedades Tropicales
		11 Medicina
	8. Enfermería	12 Odontología
		13 Enfermería No. 1
		14 Enfermería No. 2
Educación y Humanidades	9. Ciencias Sociales y Humanidades	15 Enfermería No. 3
		16 Enfermería No. 4
		17 Antropología Social
		18 Centro de Investigación y Posgrado en Estudios Socioterritoriales
		19 Ciencias de la Comunicación
		20 Ciencias de la Educación
		21 Ciencias Económicas
Ciencias Agropecuarias	10. Ciencias Agropecuarias	22 Filosofía y Letras
		23 Instituto de Investigación Científica, Área Humanística Social
		24 Ciencias Agropecuarias y Ambientales
Ciencias Exactas y Naturales	11. Matemáticas	25 Medicina Veterinaria y Zootecnia
		26 Matemáticas
	12. Ciencias Naturales	27 Ciencias de la Tierra
		- Ciencias Agropecuarias y Ambientales
	13. Ciencias Químicas, Biológicas y Biomédicas	28 Ecología Marina
		29 Ciencias Químico Biológicas
30 Instituto de Investigación Científica, Área Ciencias Naturales		
		31 Unidad de Investigación Especializada en Microbiología

Fuente: Dirección General de Planeación y Evaluación Institucional

Cuerpos académicos (CA), líneas de generación y aplicación
del conocimiento (LGAC) por grado de consolidación 2010

Dependencia de educación superior	Cuerpos académicos	Integrantes	Líneas de generación y aplicación del conocimiento
Grado: consolidado	4	23	6
DES: Ciencias del Desarrollo Regional	1	6	1
DES: Ciencias Químicas Biológicas y Biomédicas	2	12	3
DES: Matemáticas	1	5	2
Grado: en consolidación	20	127	38
DES: Ciencias Administrativas, Contables y Turísticas	3	16	4
DES: Ciencias Agropecuarias	1	6	3
DES: Ciencias de la Salud	2	10	4
DES: Ciencias del Desarrollo Regional	2	11	3
DES: Ciencias Naturales	3	12	5
DES: Ciencias Químicas Biológicas y Biomédicas	1	4	2
DES: Ciencias Sociales y Humanidades	3	18	7
DES: Ciencias Sociales y Políticas	2	11	4
DES: Enfermería	2	29	3
DES: Matemáticas	1	10	3
Grado: en formación	69	342	107
DES: Área de Ingeniería – Chilpancingo	3	21	4
DES: Ciencias Administrativas, Contables y Turísticas	7	31	10
DES: Ciencias Agropecuarias	4	18	4
DES: Ciencias de la Salud	5	23	7
DES: Ciencias Naturales	3	17	6
DES: Ciencias Químicas Biológicas y Biomédicas	6	24	9
DES: Ciencias Sociales y Humanidades	13	70	19
DES: Ciencias Sociales y Políticas	8	33	12
DES: Enfermería	6	36	11
DES: Escuela Superior de Arquitectura y Urbanismo - Chilpancingo	5	27	9
DES: Facultad de Derecho	2	10	4
DES: Matemáticas	7	32	12
Total	93	492	151

Fuente: Dirección de Evaluación y Seguimiento – Área de Control de Programas



Dependencias de educación superior (DES), cuerpos académicos (CA) y líneas de generación y aplicación del conocimiento (LGAC) 2010

Grado: Consolidado

Dependencia de educación superior	Cuerpo académico	Integrantes	Líneas de generación y aplicación del conocimiento
DES: Ciencias del Desarrollo Regional	Procesos poblacionales y organizacionales en el desarrollo regional	6	- Identidades organizaciones productivas y procesos migratorios en el desarrollo regional
DES: Ciencias Químicas Biológicas y Biomédicas	Biomedicina Molecular	7	- Biología molecular del cáncer, enfermedades infecciosas y degenerativas
	Enfermedades Crónico degenerativas e infecciosas	5	- Factores genéticos y ambientales asociados a diabetes, obesidad y enfermedad cardiovascular - Mecanismos moleculares de la interacción huésped - parásito
DES: Matemáticas	Matemática educativa	5	- Las prácticas sociales y la construcción social del pensamiento - Construcción social y desarrollo del conocimiento matemático
3 DES	4 C.A.	23	6 L.G.A.C.

Grado: En consolidación

Dependencia de educación superior	Cuerpo académico	Integrantes	Líneas de generación y aplicación del conocimiento
DES: Ciencias Administrativas, Contables y Turísticas	Desarrollo sustentable	3	- Calidad y sustentabilidad en turismo
	Innovación y educación	6	- Organizaciones educativas: estructura innovación y actualización. Análisis de los procesos de formación de recursos humanos.
	Sistema financiero, contable y tributario	7	- Análisis contable y financiero en las empresas - Análisis del sistema financiero nacional e internacional
DES: Ciencias Agropecuarias	Sistemas de producción agropecuaria	6	- Biotecnología agropecuaria: aprovechamiento de productos y subproductos agropecuarios - Manejo, aprovechamiento y conservación de los recursos: suelo, flora y fauna - Manejo integrado de plagas y enfermedades
DES: Ciencias de la Salud	Salud pública y participación comunitaria	4	- Educación y promoción para la salud pública - Epidemiología y servicios de salud pública
	Planificación y medición de impacto en salud	6	- Planificación en salud basada en evidencia - Salud de grupos vulnerables
DES: Ciencias del Desarrollo Regional	Ambiente y desarrollo regional	6	- Gestión y manejo de los recursos naturales para un desarrollo regional sustentable - Investigación tecnológica para el desarrollo regional
	Procesos sociales, económicos y políticos en el desarrollo regional	5	- La sustentabilidad en el desarrollo regional: etnicidad, pobreza y derechos humanos
DES: Ciencias Naturales	Ecología acuática	4	- Ecología de poblaciones y de comunidades de organismos acuáticos
	Geoquímica medio ambiente y educación	5	- Contaminación por metales - Petrología y geoquímica de rocas y depósitos minerales - Tecnologías de la información y conocimiento en las metodologías de enseñanza geológica
	Recursos naturales marinos y costeros	3	- Evaluación, conservación, manejo y gestión de recursos naturales, acuícolas y pesqueros

Dependencias de educación superior (DES), cuerpos académicos (CA) y
Líneas de generación y aplicación del conocimiento (LGAC) 2010 (Continuación)

Grado: En consolidación

Dependencia de educación superior	Cuerpo académico	Inte-grantes	Líneas de generación y aplicación del conocimiento
DES: Ciencias Químicas Biológicas y Biomédicas	Relación parásito-hospedero y patología humana	4	- Análisis molecular de la enfermedad infecciosa - Análisis molecular de patologías humanas
DES: Ciencias Sociales y Humanidades	Antropología social	5	- Etnohistoria y estudios mesoamericanos - Relaciones de poder - Relaciones de producción, recursos naturales y medio ambiente - Símbolo, comunicación e identidad
	Diversidad cultural y estudios de género	7	- Etnicidad y grupos alternativos - Identidad, espacio y género
	Modelos de evaluación en educación media superior y superior	6	- Evaluación en educación media superior y superior
DES: Ciencias Sociales y Políticas	Derecho, justicia y desarrollo sustentable	6	- Derecho, desarrollo territorial sustentable y población - La justicia en los ámbitos del derecho constitucional punitivo y municipal
	Instituciones, democracia y cambio político	5	- Instituciones políticas y formas de gobierno - Violencia, derechos humanos, ciudadanía y cambio político
DES: Enfermería	Enfermería y educación	4	- Práctica y formación profesional
	Salud comunitaria	25	- Condiciones de salud en grupos vulnerables - Proceso enfermero en atención comunitaria
DES: Matemáticas	Epistemología y didáctica de la matemática	10	- Construcción social del conocimiento matemático - Fundamentos y procesos matemáticos de construcción y validación de conocimientos en contextos escolares - Metodologías de la enseñanza de las matemáticas
10 DES	20 C.A.	127 inte-grantes	38 L.G.A.C.

Grado: En formación

Dependencia de educación superior	Cuerpo académico	Inte-grantes	Líneas de generación y aplicación del conocimiento
DES: Área de Ingeniería – Chilpancingo	Calidad de los materiales de construcción	7	- La calidad en las aplicaciones de geotecnia, estructuras y materiales de construcción
	Ingeniería sísmica	7	- Evaluación sísmica e identificación estructural - Microzonación sísmica
	Tecnologías de la información y comunicaciones	7	- Sistemas de información, tecnologías de comunicaciones e informática educativa
DES: Ciencias Administrativas, Contables y Turísticas	Círculo lingüístico y educativo	5	- Contexto educativo: tendencias, estructura y gestión
	Desarrollo empresarial	4	- Análisis de los sistemas de información administrativos y contables
	El análisis de los sistemas contables en las organizaciones	5	- Diseños de sistemas contables, administrativos, fiscales y financieros de las entidades



Dependencias de educación superior (DES), cuerpos académicos (CA) y
Líneas de generación y aplicación del conocimiento (LGAC) 2010 (Continuación)

Grado: En formación

Dependencia de educación superior	Cuerpo académico	Inte-grantes	Líneas de generación y aplicación del conocimiento
DES: Ciencias Administrativas, Contables y Turísticas	Estrategias de las organizaciones	4	- Estrategias de gestión para el desarrollo local y empresarial
	Funcionamiento de las organizaciones	5	- Estudios administrativos, tributarios y financieros
	Innovación en la gestión del desarrollo turístico	5	- Desarrollo del destino y producto turístico - Marketing y gestión de la calidad en servicios turísticos - Turismo, cultura y sociedad
	Proceso de cambio y comportamiento organizacional	3	- Desarrollo y comportamiento organizacional de las instituciones en México - Procesos de cambios y competitividad organizacional
DES: Ciencias Agropecuarias	Forrajes, nutrición y salud animal	5	- Forrajes, nutrición y salud de rumiantes en el trópico
	Producción animal tropical	6	- Producción animal sostenible
	Producción integral de alimentos	4	- Alimentos y productos naturales
	Sistemas de producción agropecuaria sustentable	3	- La nutrición animal y el desarrollo agropecuario sustentable
DES: Ciencias de la Salud	Biología oral	7	- Patologías bucodentales
	Enfermedades crónicas	5	- Patogenia de las enfermedades crónicas
	Envejecimiento biopsicosocial en la salud	3	- Envejecimiento patológico en el adulto mayor
	Epidemiología aplicada	5	- Género y salud - Salud y medio ambiente
	Investigación clínica y educativa	3	- Epidemiología de las enfermedades bucales y enfermedades crónico degenerativas - Investigación educativa
DES: Ciencias Naturales	Ciencias Ambientales	8	- Análisis y tratamiento de agua - Manejo de residuos sólidos y su impacto en los ecosistemas
	Ecología marina y recursos ambientales	5	- Estudios comunitarios participativos y educación ambiental - Evaluación, conservación y manejo de recursos ambientales
	Geociencias	4	- Análisis de cuencas sedimentarias - Geología regional
DES: Ciencias Químicas Biológicas y Biomédicas	Agroproducción	4	- Desarrollo agrobiotecnológico
	Ciencias biomédicas y de la salud	5	- Biología molecular de las enfermedades infecciosas - Interacción gen-ambiente en la salud de la población
	Ciencias microbiológicas	4	- Estudio de microorganismos de interés clínico y sanitario - Estudios de las enfermedades de interés clínico, sanitario y zoonótico, y su epidemiología en el estado de Guerrero
	Epidemiología y contaminantes ambientales	4	- Contaminantes ambientales y sus efectos en la salud humana - Epidemiología de las enfermedades en el hombre: osteoporosis y estrés
	Medicina molecular	4	- Estudio genético y químico del ambiente asociado al cáncer y enfermedad cardiovascular
	Productos naturales	3	- Bioquímica y fisiopatología de productos naturales
DES: Ciencias Sociales y Humanidades	Comunicación, mercadotecnia y relaciones públicas	10	- Análisis de la comunicación - Mercadotecnia y relaciones públicas
	Economía, educación y sociedad	8	- Investigación educativa
	Enseñanza superior	3	- Desarrollo e innovación de la enseñanza superior
	Estudios históricos de Guerrero	4	- Historia social - Rescate y ordenamiento documental de archivos en Guerrero

Dependencias de educación superior (DES), cuerpos académicos (CA) y
Líneas de generación y aplicación del conocimiento (LGAC) 2010 (Continuación)

Grado: En formación

Dependencia de educación superior	Cuerpo académico	Inte-grantes	Líneas de generación y aplicación del conocimiento
DES: Ciencias Sociales y Humanidades	Estudios literarios	3	- Análisis del discurso literario latinoamericano
	Ética	4	- Ética y humanismo
	Globalización económica, desarrollo y políticas públicas	7	- Desarrollo y procesos políticos - Globalización económica - Políticas públicas
	Globalización, desarrollo nacional y regional	5	- Globalización y su impacto en la economía nacional
	Humanismo y sustentabilidad	4	- Humanismo y conocimientos sustentables
	Literatura y cultura	3	- Creación, estudios literarios y culturales
	Problemas sociales y humanos	9	- Estudios sobre teorías y realidades en ciencias sociales y humanidades
	Procesos socioterritoriales	3	- Dinámicas socioterritoriales - Territorio y cultura
DES: Ciencias Sociales y Políticas	Sociología de los asentamientos humanos y cambio y desarrollo social	7	- Cambio y desarrollo social - Sociología de los asentamientos humanos
	Desarrollo regional	6	- Procesos de integración y desarrollo regional
	Educación, cultura y sociedad	4	- Paradigmas educativos críticos-alternativos - Sociedades de la información y tecnología educativa
	Educación para la sustentabilidad	4	- Derechos humanos, educación y desarrollo sustentable
	Estado de derecho y seguridad jurídica	4	- Retos y desafíos del sistema de justicia mexicano
	Instituciones, actores y procesos políticos	6	- Conflicto y negociación política. Violencia política y de género - Democracia y transición política. Civilidad, derechos humanos y representación política - Guerrero: sistema político, sociedad y gobierno
	Psicología clínica	3	- Investigación y aplicación de la psicología clínica desde la psicoterapia psicoanalítica y humanista en la estructura del self, trastornos alimenticios, calidad y sentido de vida
	Psicología, sociedad y desarrollo	3	- Procesos psicosociales y su relevancia en el desarrollo social
DES: Enfermería	Territorio y desarrollo regional sustentable	3	- Educación, ambiente y desarrollo regional - Recursos naturales, culturas y desarrollo local
	Calidad de la salud	5	- Enfermedades del adulto mayor - Gestión y administración de los recursos humanos de salud - Salud - Educación
	Educación y gestión en enfermería	3	- Procesos educativos en enfermería y calidad del cuidado en los servicios de salud
	Enfermería y salud	4	- Intervención de enfermería en la salud
	Riesgos a la salud colectiva	6	- Factores de riesgo a la salud en grupos vulnerables
	Salud eficaz en el ser humano	4	- Educación-salud - Patologías del ser humano
Salud y medio ambiente	14	- Atención a grupos vulnerables y calidad de vida.	
		- Evaluación de riesgos por exposición a agentes biológicos y a metales pesados	
		- Formación y gestión de recursos humanos en enfermería	



**Dependencias de educación superior (DES), cuerpos académicos (CA) y
Líneas de generación y aplicación del conocimiento (LGAC) 2010 (Continuación)**


Grado: En formación

Dependencia de educación superior	Cuerpo académico	Inte-grantes	Líneas de generación y aplicación del conocimiento
DES: Escuela Superior de Arquitectura y Urbanismo - Chilpancingo	Arquitectura, arte y conservación del patrimonio	4	- Conservación del patrimonio cultural tangible e intangible en zonas y sitios patrimoniales
	Desarrollo urbano, vivienda y tecnología	4	- Desarrollo urbano y sustentabilidad - Vivienda y tecnología
	Habitabilidad y ordenamiento territorial	7	- Hábitat y medio ambiente construido - Ordenamiento territorial y sustentabilidad - Patrimonio y planeación turística
	Sustentabilidad del desarrollo urbano y las regiones	4	- Procesos y sustentabilidad arquitectónica y urbano regional
	Vivienda, ciudad y territorio (turismo y patrimonio)	8	- Desarrollo urbano, territorio y turismo - Patrimonio natural y construido
DES: Facultad de Derecho	Derecho público subjetivo de los gobernados y educación	3	- Consecuencias jurídicas del código penal del estado de Guerrero - Educación y la enseñanza del derecho - Las funciones y competencias de los juzgados de distrito que funcionan en el estado de Guerrero
	Sistemas de justicia en México	7	- Estudio y análisis de los sistemas de justicia en México
DES: Matemáticas	Educación matemática	8	- Didáctica de la matemática - Historia y epistemología de la matemática
	Estadística	4	- Didáctica de la estadística - Fundamentos de la inferencia
	Matemática aplicada	5	- Consultoría estadística - Desarrollo teórico de modelos
	Metodología estadística	3	- Modelación estadística y sus aplicaciones
	Métodos asintóticos y física matemática	3	- Métodos asintóticos en teoría de números y ecuaciones de la física matemática
	Tecnologías de la información	4	- Innovación y desarrollo tecnológico - Inteligencia artificial - Sistemas de información
	Tecnologías web educativa	5	- Entornos virtuales de aprendizaje y agentes inteligentes
12 DES	69 C.A.	342 inte-grantes	107 L.G.A.C.

Fuente: Dirección de Evaluación y Seguimiento – Área de Control de Programas



Centro de Lenguas Extranjeras

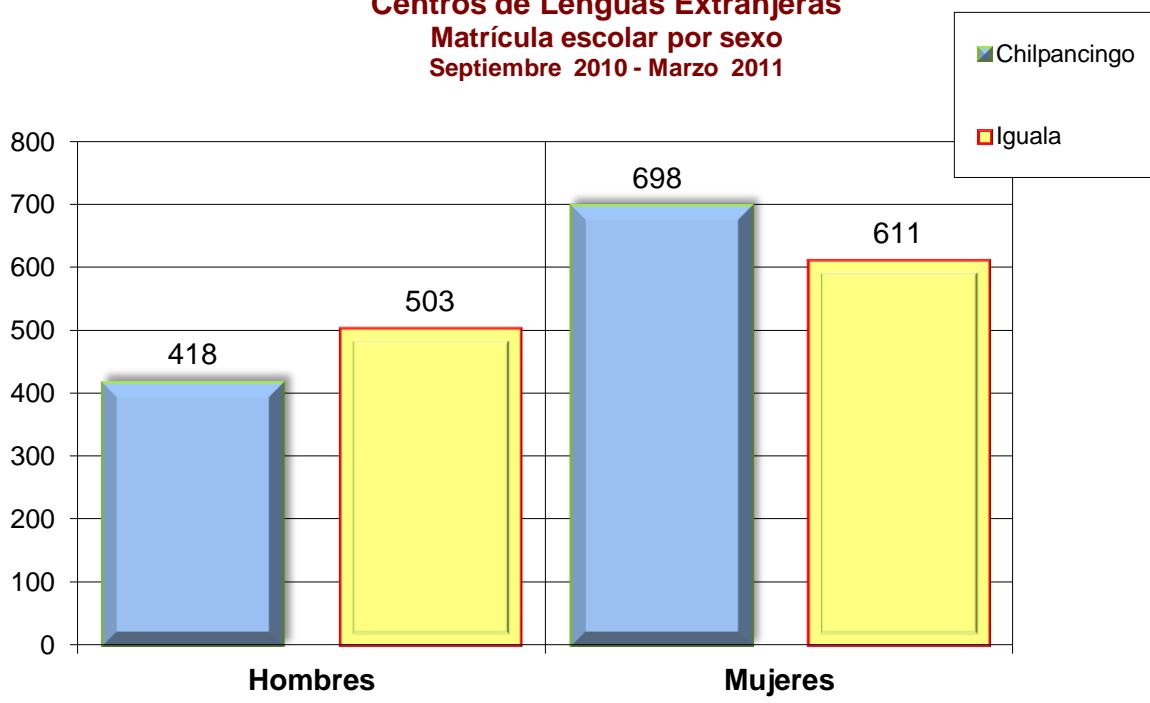




Matrícula escolar por modalidad y sexo

Centro de Lenguas Extranjeras	Cursos de Francés			Cursos de Inglés						Matrícula		
	Conversacional			Conversacional			Comprensión de lectura					
	Hombres	Mujeres	Total	Hombres	Mujeres	Total	Hombres	Mujeres	Total	Hombres	Mujeres	Total
Chilpancingo	0	0	0	235	363	598	183	335	518	418	698	1,116
Sep-Nov 2010	0	0	0	132	203	335	92	159	251	224	362	586
Ene-Mar 2011	0	0	0	103	160	263	91	176	267	194	336	530
Iguala	8	23	31	471	556	1,027	24	32	56	503	611	1,114
Sep-Nov 2010	4	8	12	235	278	513	8	8	16	247	294	541
Ene-Mar 2011	4	15	19	236	278	514	16	24	40	256	317	573
Total:	8	23	31	706	919	1,625	207	367	574	921	1,309	2,230

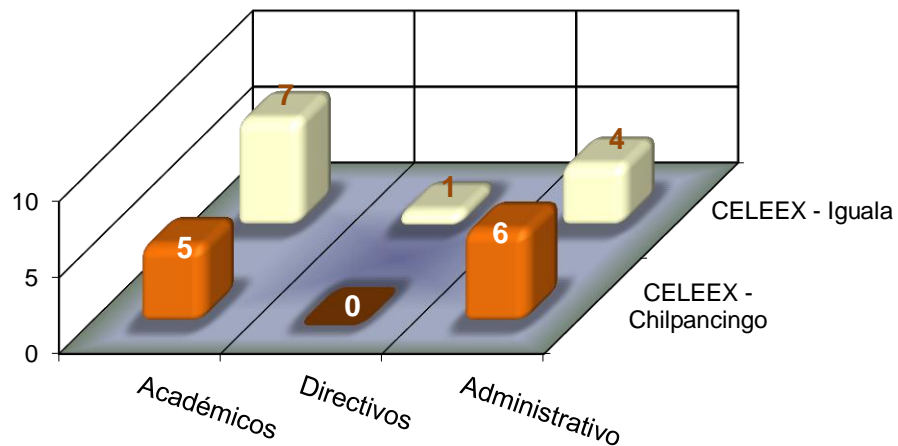
Centros de Lenguas Extranjeras
Matrícula escolar por sexo
Septiembre 2010 - Marzo 2011



Personal académico, directivo y administrativo


Tipo de personal	CELEEX - Chilpancingo			CELEEX - Iguala		
	Hombres	Mujeres	Total	Hombres	Mujeres	Total
Tiempo completo	1	2	3	0	0	0
Medio tiempo	0	0	0	0	0	0
Por horas	1	1	2	4	3	7
Auxiliar académico	0	0	0	0	0	0
Directivo	0	0	0	0	1	1
Administrativo	2	1	3	0	1	1
Intendencia y mantenimiento	2	1	3	1	1	2
Servicio profesional especial	0	0	0	0	1	1
Confianza	0	0	0	0	0	0
Total:	6	5	11	5	7	12

**Centros de Lenguas Extranjeras
Tipo de Personal**





Estancia Infantil Chilpancingo



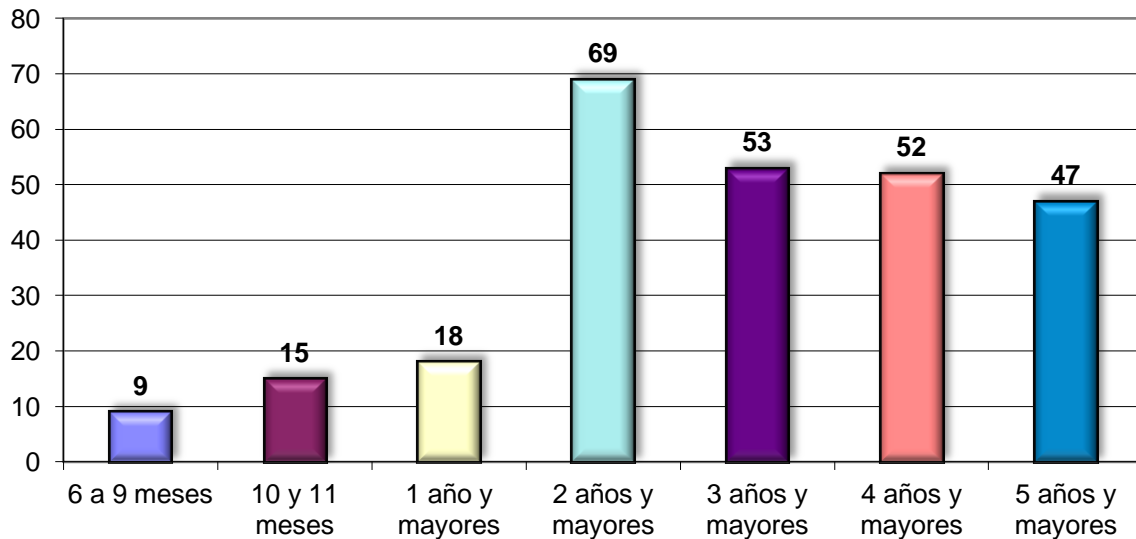
Población infantil por tipo de grupo y sexo

Tipo de grupo	Número de grupos	Sexo		Total
		Hombres	Mujeres	
lactantes I	1	5	4	9
lactantes II	1	9	6	15
lactantes III	1	11	7	18
maternal I	1	14	7	21
maternal II	1	14	12	26
maternal III	1	9	13	22
preescolar 1 año "A" y "B"	2	26	27	53
preescolar 2 año "A" y "B"	2	23	29	52
preescolar 3 año "A" y "B"	2	26	21	47
Total	12	137	126	263

Población Infantil por rango de edad y sexo

Grado de estudios	Rango de edad												Total				
	6 a 9 meses		10 y 11 meses		1 año y Mayores		2 años y mayores		3 años y mayores		4 años y mayores		5 años y mayores		H	M	Total
	H	M	H	M	H	M	H	M	H	M	H	M					
lactantes I	5	4												5	4	9	
lactantes II			9	6										9	6	15	
lactantes III					11	7								11	7	18	
maternal I							14	7						14	7	21	
maternal II							14	12						14	12	26	
maternal III							9	13						9	13	22	
preescolar 1 año "A" y "B"									26	27				26	27	53	
preescolar 2 año "A" y "B"											23	29		23	29	52	
preescolar 3 año "A" y "B"													26	21	26	21	47
Total	5	4	9	6	11	7	37	32	26	27	23	29	26	21	137	126	263

Población Infantil por rango de edad



Personal académico por tiempo de dedicación y sexo

	Tiempo completo			Medio tiempo			Por horas			Auxiliar académico			Total		
	H	M	Total	H	M	Total	H	M	Total	H	M	Total	H	M	Total
Estancia Infantil	1	10	11	0	0	0	2	1	3	0	0	0	3	11	14
Total	1	10	11	0	0	0	2	1	3	0	0	0	3	11	14

Personal académico por tiempo de dedicación y categoría

	Tiempo completo				Medio tiempo				Por horas			Aux. académico	Total
	Titular	Asoc.	Asist.	Total	Titular	Asoc.	Asist.	Total	Asig-natura	Adjun-to	Total		
Estancia Infantil	0	10	0	10	0	0	0	0	4	0	4	0	14
Total:	0	10	0	10	0	0	0	0	4	0	4	0	14

Personal académico por rango de antigüedad

	Rango de antigüedad (Años)						Total
	0 a 3	4 a 7	8 a 11	12 a 15	16 a 19	20 o más	
Estancia Infantil	1	0	3	0	13	0	17
Total	1	0	3	0	13	0	17

Personal administrativo por función y sexo

	Personal administrativo y de intendencia									Personal directivo			Total		
	Administrativo			Intendencia			Total			H	M	Total	H	M	Total
	H	M	Total	H	M	Total	H	M	Total						
Estancia Infantil	2	26	28	10	11	21	12	37	49	0	4	4	12	41	53
Total	2	26	28	10	11	21	12	37	49	0	4	4	12	41	53

Personal administrativo por rango de antigüedad*

	Rango de antigüedad (Años)						Total
	0 a 3	4 a 7	8 a 11	12 a 15	16 a 19	20 o más	
Estancia Infantil	4	4	4	6	1	30	49
Total	4	4	4	6	1	30	49

* No incluye personal directivo



RESPONSABLES

M.C. Javier Saldaña Almazán
DR. Nahúm López Salmerón
Lic. Deysi Lizbeth Suástegui Cipriano

DISEÑO Y SISTEMATIZACIÓN

Lic. Rafael Isaías Abraján Chávez

RECOPILACIÓN DE INFORMACIÓN

NIVEL SUPERIOR

M.C. Uribel Cruz Hernández

NIVEL MEDIO SUPERIOR

Lic. Blanca Esthela Solano Ojeda
C. Miguel Ángel Flores Lobato

2010  **2011**

