

Universidad Autónoma de Guerrero

2009 - 2010

Anuario Estadístico

Dirección General de
Planeación y Evaluación
Institucional

Dirección de
Planeación y Desarrollo

Área de Información y
Estadística



Directorio

DR. Ascencio Villegas Arrizón
Rector

DR. Alberto Salgado Rodríguez
Secretario General

M.C. Javier Saldaña Almazán
Director General de Planeación y Evaluación Institucional

DR. Nahúm López Salmerón
Director de Planeación y Desarrollo

C.P. Eustoquio Merino López
Director de Programación y Presupuesto

M.C. Lorena Inés Bernal Mendoza
Directora de Evaluación y Seguimiento

Lic. Deysi Lizbeth Suástegui Cipriano
Encargada del Área de Información y Estadística

M.C. Juan Toledo López
Jefe del Área de Planeación y Proyectos

M. C. Jorge Luis Yopán Fajardo
Jefe del Área de Organización y Métodos



Área de Información
y Estadística

Número de Certificado: ATR060



Índice

Página

Presentación	5
Unidades académicas y programas educativos que oferta la UAG	6
Programas educativos tipo superior, nivel doctorado y nivel maestría.....	7
Programas educativos tipo superior, nivel especialidad	8
Programas educativos tipo superior, nivel licenciatura	8
Programas educativos tipo superior, nivel técnico superior universitario	10
Programas educativos tipo medio superior, nivel medio técnico	10
Programas educativos tipo medio superior, nivel bachillerato.....	11
Unidades académicas populares de educación media superior	12
Indicadores generales	13
Población escolar	
Matrícula por tipo y nivel educativo de primer ingreso y reingreso.....	14
Matrícula por región, tipo y nivel educativo.....	15
Matrícula por tipo, nivel educativo y grado escolar.....	16
Matrícula por tipo, nivel educativo y sexo	16
Tasa de crecimiento por tipo y nivel educativo	17
Matrícula escolar, personal académico y administrativo por sexo	18
Evolución de la matrícula de primer ingreso por tipo y nivel educativo	
Período 2000 - 2001 a 2009 - 2010	19
Evolución de la matrícula total por tipo y nivel educativo	
Período 2000 - 2001 a 2009 - 2010	20
Eficiencia terminal por cohorte generacional - Nivel Posgrado	21
Eficiencia terminal por cohorte generacional - Nivel Licenciatura	22
Eficiencia terminal por año de egreso - Nivel Bachillerato.....	23
Personal académico	
Por tipo, nivel educativo, tiempo de dedicación y sexo	24
Por tipo, nivel educativo, tiempo de dedicación y categoría.....	24
Por tipo, nivel educativo y rango de antigüedad	24
Personal administrativo	
Por tipo, nivel educativo, función y sexo	25
Por tipo, nivel educativo y rango de antigüedad	25
Indicadores por nivel educativo	
Tipo superior - nivel posgrado	26
Localización de programas educativos por región.....	27
Población escolar	
Matrícula de primer ingreso y reingreso por programa educativo	28
Matrícula por región y programa educativo	29
Matrícula por programa educativo y grado escolar.....	30
Matrícula por programa educativo y sexo	31
Matrícula por programa educativo y rango de edad	32
Matrícula por áreas del conocimiento y programas educativos.....	33
Tasa de crecimiento de la matrícula por programa educativo	34
Evolución de la matrícula de primer ingreso por programa educativo.....	35
Evolución de la matrícula total por programa educativo	36
Personal académico	
Personal por unidad académica, tiempo de dedicación y sexo	37
Personal por unidad académica, tiempo de dedicación y categoría	38
Personal por unidad académica y rango de antigüedad.....	38
Personal administrativo	
Personal por unidad académica, función y sexo	39
Personal por unidad académica y rango de antigüedad.....	39

Índice

página

Tipo superior - nivel licenciatura	40
Localización de unidades académicas y extensiones por región.....	41
Población escolar	
Matrícula de primer ingreso y reingreso por programa educativo	42
Matrícula por región y unidad académica	44
Matrícula por programa educativo y grado escolar	45
Matrícula por unidad académica y sexo	47
Matrícula por unidad académica y rango de edad.....	49
Matrícula por áreas del conocimiento	50
Tasa de crecimiento de la matrícula por unidad académica	51
Evolución de la matrícula de primer ingreso por unidad académica	52
Evolución de la matrícula total por unidad académica	53
Personal académico	
Personal por unidad académica, tiempo de dedicación y sexo.....	54
Personal por unidad académica, tiempo de dedicación y categoría	55
Personal por unidad académica y rango de antigüedad	56
Personal administrativo	
Personal por unidad académica, función y sexo	57
Personal por unidad académica y rango de antigüedad	58
Tipo superior - Nivel técnico superior universitario	59
Localización de unidades académicas y programas educativos por región.....	60
Población escolar	
Matrícula de primer ingreso y reingreso por programa educativo	61
Matrícula por programa educativo y región	61
Matrícula por programa educativo y grado escolar	62
Matrícula por programa educativo y sexo.....	62
Matrícula por programa educativo y rango de edad	63
Tasa de crecimiento de la matrícula por programa educativo	63
Tipo medio superior - Nivel medio técnico	64
Localización de unidades académicas por región	65
Población escolar	
Matrícula de primer ingreso y reingreso por unidad académica.....	66
Matrícula por región y unidad académica	67
Matrícula por unidad académica y grado escolar	68
Matrícula por unidad académica y sexo	69
Matrícula por unidad académica y rango de edad.....	70
Eficiencia terminal por unidad académica	71
Tasa de crecimiento por unidad académica	71
Evolución de la matrícula de primer ingreso por unidad académica	72
Evolución de la matrícula total por unidad académica	73
Tipo medio superior - Nivel bachillerato	74
Localización de unidades académicas por región	75
Población escolar	
Matrícula de primer ingreso y reingreso por unidad académica.....	77
Matrícula por región y unidad académica.....	79
Matrícula por grado escolar	81
Matrícula por sexo.....	83
Matrícula por rango de edad	85
Grupos y matrícula por sexo, turno y unidad académica	87
Eficiencia terminal	89
Tasa de crecimiento.....	90

**Índice**

	página
Evolución de la matrícula de primer ingreso por unidad académica	91
Evolución de la matrícula total por unidad académica.....	92
Personal académico	
Personal por tiempo de dedicación y sexo	94
Personal por tiempo de dedicación y categoría	95
Personal por rango de antigüedad.....	96
Personal administrativo	
Personal por función y sexo.....	97
Personal por rango de antigüedad.....	98
Unidades académicas populares	99
Localización de unidades académicas por región	100
Matrícula de primer ingreso y reingreso	102
Matrícula de primer ingreso y reingreso por región	103
Matrícula por grado escolar	104
Matrícula por sexo.....	105
Matrícula por edad	106
Tasa de crecimiento.....	107
Investigación	108
Proyectos de investigación por nivel educativo, institutos y centro de trabajo	109
Investigadores por nivel educativo, institutos y centros de trabajo.....	110
Investigaciones concluidas por nivel educativo, institutos y centro de trabajo	111
Proyectos e investigadores por áreas del conocimiento.....	112
Investigadores por grado y unidad académica, institutos y centro de trabajo.	113
Investigadores inscritos en el Sistema Nacional de Investigadores	114
Proyectos financiados y montos asignados por área de conocimiento 2009..	115
Proyectos y montos asignados por fuente financiadora 2009	115
Unidades académicas agrupadas por DES y área del conocimiento.....	116
Cuerpos académicos (CA), líneas de generación y aplicación del conocimiento (LGAC) por grado de consolidación 2009	117
Dependencias de educación superior (DES), cuerpos académicos (CA) y líneas de generación y aplicación del conocimiento (LGAC) 2009	118
Centros de lenguas extranjeras	123
Matrícula escolar por modalidad y sexo	124
Personal académico, directivo y administrativo	125
Estancia infantil - Chilpancingo	126
Población infantil por tipo de grupo y sexo	127
Población infantil por rango de edad y sexo	127
Personal académico	
Personal por tiempo de dedicación y sexo	128
Personal por tiempo de dedicación y categoría	128
Personal por rango de antigüedad.....	128
Personal administrativo	
Personal por función y sexo.....	129
Personal por rango de antigüedad.....	129
Laboratorio de Análisis Clínicos	130
Estudios clínicos por tipo de usuario. Febrero - Julio 2009	131
Usuarios atendidos. Febrero - Julio 2009	131
Estudios clínicos por tipo de usuario. Agosto 2009 - Enero 2010	132
Usuarios atendidos. Agosto 2009 - Enero 2010	132

P r e s e n t a c i ó n

La Dirección General de Planeación y Evaluación Institucional (DGPEI), de la Universidad Autónoma de Guerrero (UAGro) y de la Dirección de Planeación y Desarrollo, a través del Área de Información y Estadística (AIE), presenta a la comunidad universitaria el Anuario Estadístico 2009-2010, con el objeto de dar a conocer los diversos indicadores educativos de nuestra Alma Mater a través de información confiable y accesible.

El Anuario Estadístico 2009-2010, permite a la UAGro atender los requerimientos de información que permanentemente solicitan diferentes instancias gubernamentales, instituciones y dependencias académicas tanto internas como externas; así como profesores, investigadores, divulgadores, estudiantes y público en general;

El Anuario Estadístico 2009-2010, proporciona a la UAGro la oportunidad de atender también su compromiso de facilitar el acceso a información institucional y a datos que permiten la rendición de cuentas respecto a su quehacer cotidiano.

El Anuario Estadístico 2009-2010, coadyuva a la valoración permanente del desarrollo institucional, en la solución de problemas de carácter educativo, así como para la toma de decisiones respecto al rumbo de nuestra casa de estudios.

El Anuario presenta la información de la oferta educativa de la Universidad, puntualizada por Unidad Académica (UA). Incluye variables concernientes a los Programas Educativos (PE) impartidos en los diversos planteles de la Institución, su ubicación, población escolar (matrícula), personal académico y administrativo; asimismo contribuye con varios datos sobre actividades de investigación y extensión. La información se exhibe tanto en expresiones numéricas como en gráficas, con la finalidad de ilustrar con más claridad el comportamiento de los diferentes indicadores utilizados.

En esta edición se cuenta con la información de los diversos PE y UA de acuerdo a los tipos y niveles educativos en México, como los clasifica la Ley General de Educación; también, incluye datos sobre las Dependencias de Educación Superior (DES), Cuerpos Académicos (CA) y Líneas de Generación y Aplicación del Conocimiento (LGAC), de acuerdo a su registro ante el Programa de Mejoramiento del Profesorado (PROMEP); se incluye datos sobre Institutos y Centros de Investigación, la Estancia Infantil y los Centros de Lenguas Extranjeras (CELEEX).

Es necesario indicar que la información que se brinda tiene como soporte la colaboración de los directivos de las Unidades Académicas y Administrativas, así como del personal del AIE en su procesamiento. La DGPEI expresa su decisión de seguir realizando su mejor esfuerzo para continuar con la edición del Anuario Estadístico y mantener certificado este proceso bajo las normas de calidad ISO 9001:2000.


Además de cumplir con el compromiso adquirido por esta administración de dar acceso a la información de forma transparente y expedita.

M.C. JAVIER SALDAÑA ALMAZÁN
DIRECTOR GENERAL DE PLANEACIÓN Y EVALUACIÓN INSTITUCIONAL

Chilpancingo, Guerrero; Enero de 2010



Unidades Académicas y Programas Educativos



Programas Educativos que oferta la Universidad Autónoma de Guerrero por Unidad Académica

Tipo Superior - Posgrado

Nivel: Doctorado

Unidad académica		Programa educativo		Duración semestres	Localización
1	Centro de Investigación de Enfermedades Tropicales	1	Epidemiología	6	Acapulco
2	Ciencias del Desarrollo Regional		Ciencias Ambientales		
		2	Plan 1, ingreso con licenciatura	8	Acapulco
		3	Plan 2, ingreso con grado de maestría afín	6	Acapulco
3	Ciencias Químico Biológicas	4	Desarrollo Regional	6	Chilpancingo
4	Instituto Internacional de Estudios Políticos Avanzados "Ignacio Manuel Altamirano"	5	Ciencias Biomédicas ^o	6	Chilpancingo
4	Instituto Internacional de Estudios Políticos Avanzados "Ignacio Manuel Altamirano"	5	Ciencias Políticas	6	Acapulco
5	Unidad de Estudios de Posgrado e Investigación	6	Ciencias Administrativas	6	Acapulco
6	Matemáticas	7	Matemática Educativa	6	Chilpancingo
6	Unidades Académicas	7	Programas Educativos		Doctorado

^o Programa Educativo de nueva creación inicia febrero 2010

Tipo Superior - Posgrado

Nivel: Maestría

Unidad académica		Programa educativo		Duración semestres	Localización	
1	Centro de Investigación de Enfermedades Tropicales	1	Ciencias Médicas	4	Acapulco	
2	Centro de Investigación y Posgrado en Estudios Socioterritoriales	2	Estudios Socioterritoriales	4	Chilpancingo	
		3	Ciencias Sociales*	4	Ext. Acapulco Chilpancingo	
3	Ciencias Administrativas y Contables	4	Impuestos	4	Acapulco	
4	Ciencias Agropecuarias y Ambientales	5	Sistemas de Producción Agropecuaria	4	Iguala	
5	Ciencias de la Comunicación	6	Comunicación y Relaciones Públicas	4 cuatrimestres	Chilpancingo	
6	Ciencias de la Educación	7	Educación Superior	4	Chilpancingo	
					Ext. Iguala	
					Ext. Acapulco **	
					Ext. Zihuatanejo**	
					Ext. Ometepec **	
7	Ciencias Químico Biológicas	***	Ciencias de Laboratorio Clínico ***	4	Ext. Cd. Altamirano**	
			8	Ciencias Biomédicas	4	Ext. San Jerónimo*
8	Derecho	9	Derecho	4	Chilpancingo	
9	Filosofía y Letras	10	Historia Regional*	4	Chilpancingo	
10	Ingeniería		11	Computación	4	Chilpancingo
			12	Construcción	4	Chilpancingo
			13	Ingeniería Sísmica	4	Chilpancingo
11	Instituto Internacional de Estudios Políticos Avanzados "Ignacio Manuel Altamirano"		14	Ciencias Políticas	4	Acapulco
			15	Ciencias de la Computación	4	Acapulco
			16	Estadística Aplicada	4	Chilpancingo
12	Matemáticas		17	Matemática Educativa	4	Ext. Acapulco Chilpancingo
			18	Ciencias de Laboratorio Clínico*	4	Ext. Acapulco Chilpancingo
			19	Ciencias Biomédicas ****	4	Ext. Iguala
13	Medicina	20	Ciencias de Laboratorio Clínico*	4	Acapulco	
14	Turismo	19	Desarrollo Turístico	4	Acapulco	
15	Unidad de Estudios de Posgrado e Investigación	20	Administración	4	Acapulco	
15	Unidades Académicas	20	Programas Educativos		Maestría	

* Programa Educativo en receso ** no se promociona matrícula para este ciclo escolar

*** Programa multiDES, la matrícula se reporta en UA de Medicina **** Programa multiDES, la matrícula se reporta en UA de Ciencias Químico Biológicas



Programas Educativos que oferta la Universidad Autónoma de Guerrero por Unidad Académica

Tipo: Superior - Posgrado Nivel: Especialidad

Unidad académica		Programa educativo		Duración semestres	Localización
1	Centro de Investigación de Enfermedades Tropicales	1	Dermatología Comunitaria *	6	Acapulco
		2	Epidemiología *	6	Acapulco
2	Ciencias Administrativas y Contables	3	Finanzas	2	Acapulco
		4	Impuestos	2	Acapulco
		5	Recursos Humanos	2	Acapulco
3	Ciencias de la Educación	6	Docencia Universitaria *	2	Chilpancingo
4	Enfermería No. 2	7	Administración y Docencia en Enfermería	2	Acapulco
		8	Enfermería en Salud Pública	2	Acapulco
5	Matemáticas	9	Computación	2	Acapulco
		10	Estadística Aplicada	2	Chilpancingo
		11	Metodología de la Enseñanza de la Matemática	2	Chilpancingo
6	Medicina	12	Medicina del Trabajo	4	Acapulco
		13	Medicina Familiar	6	Acapulco
6	Unidades académicas	13	Programas Educativos		Especialidad

* Programa Educativo en receso

Tipo Superior - Nivel: Licenciatura

Unidad académica		Programa educativo		Duración semestres	Localización
1	Antropología Social	1	Antropólogo Social	12 Trimestres	Tixtla
2	Arquitectura y Urbanismo	2	Arquitecto Urbanista	10	Chilpancingo Ext. Taxco
3	Ciencias Administrativas y Contables	3	Contaduría Pública	10	Acapulco
		4	Administración de Empresas	10	Acapulco
4	Ciencias Agropecuarias y Ambientales	5	Ingeniero Agrónomo	8	Iguala
		6	Ingeniero en Agroecología	8	Iguala
		7	Ingeniero en Ecología	8	Iguala
5	Ciencias Ambientales	8	Ciencias Ambientales	9	Acapulco
6	Ciencias de la Comunicación	9	Ciencias de la Comunicación	8	Chilpancingo
		10	Mercadotecnia y Relaciones Públicas	8	Chilpancingo
7	Ciencias de la Educación	11	Educación Superior *	4	Chilpancingo
					Ext. Acapulco
					Ext. Arcelia
					Ext. Cd. Altamirano
					Ext. Huamuxtitlán
					Ext. Iguala
					Ext. Marquelia
Ext. Petatlán					
8	Ciencias de la Tierra	12	Ingeniero Geólogo	8	Taxco
					13
9	Ciencias del Desarrollo Regional	14	Licenciado en Desarrollo regional	8	Tecoanapa - El Pericón
10	Ciencias Económicas	15	Economía	8	Chilpancingo
11	Ciencias Naturales	16	Químico Farmacéutico Biólogo	9	Chilpancingo
					17

* Programa Educativo en receso

**Programas Educativos que oferta la Universidad Autónoma de Guerrero
por Unidad Académica**

Tipo Superior - Nivel: Licenciatura

(continuación)

Unidad académica		Programa educativo		Duración semestres	Localización
12	Ciencias Químico Biológicas	18	Químico Biólogo Parasitólogo	10	Chilpancingo
		19	Biólogo	10	Chilpancingo
13	Ciencias Sociales	20	Derecho	10	Acapulco
		21	Economía	10	Acapulco
		22	Psicología	10	Acapulco
		23	Sociología de la Educación y Comunicación	10	Acapulco
14	Ciencias y Tecnologías de la Información	24	Ciencias y Tecnologías de la Información	8	Acapulco
15	Derecho	25	Derecho	10	Chilpancingo
16	Ecología Marina	26	Ecólogo Marino	10	Acapulco
17	Enfermería No. 1	27	Enfermería	8	Chilpancingo Ext. Coyuca de Catalán
		28	Enfermería para Personal en Servicio	4	Chilpancingo Ext. Tlapa de Comonfort
18	Enfermería No. 2	29	Enfermería	8	Acapulco
		30	Enfermería para Personal en Servicio	4	Acapulco
19	Enfermería No. 3	31	Enfermería	8	Ometepec
		32	Enfermería para Personal en Servicio	4	Ometepec
20	Enfermería No. 4	33	Enfermería	8	Taxco
		34	Enfermería para Personal en Servicio	4	Taxco
21	Filosofía y Letras	35	Filosofía	8	Chilpancingo
		36	Historia	8	Chilpancingo
		37	Literatura Hispanoamericana	10	Chilpancingo
		38	Sociología	8	Chilpancingo
22	Ingeniería	39	Ingeniero Civil	10	Chilpancingo
		40	Ingeniero Topógrafo	8	Chilpancingo
		41	Ingeniero Constructor	8	Chilpancingo
		42	Ingeniero en Computación	10	Chilpancingo
23	Instituto Internacional de Estudios Políticos Avanzados "Ignacio Manuel Altamirano"	43	Ciencias Políticas y Administración Pública	10	Acapulco
				10	Ext. Atoyac
24	Matemáticas	44	Matemáticas	8	Chilpancingo Ext. Acapulco Ext. Ciudad Altamirano Ext. Iguala
				45	Matemática Educativa
25	Medicina	46	Médico Cirujano General	8	Acapulco
26	Medicina Veterinaria y Zootecnia	47	Médico Veterinario Zootecnista	10	Ciudad Altamirano
				10	Ext. Cuajinicuilapa
27	Lenguas Extranjeras	48	Enseñanza del Idioma Inglés	8	Acapulco
28	Odontología	49	Cirujano Dentista	10	Acapulco
29	Turismo	50	Turismo	10	Acapulco
				10	Zihuatanejo
29	Unidades académicas	50	Programas Educativos		Licenciatura



Programas Educativos que oferta la Universidad Autónoma de Guerrero
por Unidad Académica

Tipo Superior - Nivel: Técnico Superior Universitario

Unidad académica	Programa educativo	Duración semestres	Localización
Matemáticas	TSU en Informática	4	Acapulco
			Chilpancingo
	TSU en Matemática Aplicada	4	Chilpancingo

Tipo Medio Superior - Nivel: Medio Técnico

Unidad académica	Programa educativo	Duración semestres	Localización
Enfermería No. 1	Técnico en Enfermería con Bachillerato en Ciencias de la Salud	6	Chilpancingo
Enfermería No. 2	Técnico en Enfermería con Bachillerato en Ciencias de la Salud	6	Acapulco
Enfermería No. 4	Técnico en Enfermería con Bachillerato en Ciencias de la Salud *	6	Taxco

* Programa Educativo que concluye en este ciclo escolar

Unidades académicas del Nivel Medio Superior pertenecientes
a la Universidad Autónoma de Guerrero

Tipo Medio Superior - Nivel: Bachillerato

Unidad académica	Localización	Año inicio	Semestres
Sistema escolarizado			
Preparatoria No. 1	Chilpancingo	1948	6
Preparatoria No. 2	Acapulco	1956	6
Preparatoria No. 3	Teloloapan	1962	6
Preparatoria No. 4	Taxco de Alarcón	1965	6
Preparatoria No. 5 *	Ometepec	1966	6
Preparatoria No. 6	Tecpan de Galeana	1966	6
Preparatoria No. 7	Acapulco	1972	6
Preparatoria No. 8	Ciudad Altamirano	1973	6
Preparatoria No. 9	Chilpancingo	1974	6
Preparatoria No. 10	Iguala	1974	6
Preparatoria No. 11	Tlapa de Comonfort	1974	6
Preparatoria No. 12	Tierra Colorada	1974	6
Preparatoria No. 13 *	Zihuatanejo	1975	6
Preparatoria No. 14	San Luis Acatlán	1975	6
Preparatoria No. 15	Tecoanapa	1975	6
Preparatoria No. 16	Coyuca de Benitez	1975	6
Preparatoria No. 17	Acapulco	1975	6
Preparatoria No. 18	Tlapehuala	1975	6
Preparatoria No. 19	Apaxtla	1975	6
Preparatoria No. 20 *	Arcelia	1975	6
Preparatoria No. 21 *	San Marcos	1976	6
Preparatoria No. 22 *	Atoyac	1976	6
Preparatoria No. 23	San Jerónimo	1976	6
Preparatoria No. 24	Buenavista de Cuéllar	1976	6
Preparatoria No. 25	Petatlán	1979	6
Preparatoria No. 26	Chilapa	1979	6
Preparatoria No. 27	Acapulco	1979	6
Preparatoria No. 28	Cocula	1979	6
Preparatoria No. 29	Tixtla de Guerrero	1980	6
Preparatoria No. 30	Cuajinicuilapa	1980	6
Preparatoria No. 31	Huamuxtitlán	1980	6
Preparatoria No. 32 *	Iguala	1980	6
Preparatoria No. 33	Chilpancingo	1980	6
Preparatoria No. 34	Marquelia	1981	6
Preparatoria No. 35	San Luis San Pedro	1982	6
Preparatoria No. 36	Zumpango de Neri	1982	6
Preparatoria No. 37	Cutzamala de Pinzón	1983	6
Preparatoria No. 38	Olinalá	1983	6
Preparatoria No. 39	Ajuchitlán del Progreso	2006	6
Preparatoria No. 40	Cruz Grande	2009	6
Preparatoria No. 41	Azoyu	2009	6
Sistema Abierto			
Preparatoria Abierta**	Chilpancingo	1986	Variable
Preparatoria No. 4	Taxco de Alarcón	1995	Variable
Preparatoria No. 7	Acapulco	1996	Variable
Preparatoria No. 10	Iguala	1993	Variable
Preparatoria No. 28	Cocula	1995	Variable
Preparatoria No. 32	Iguala	1993	Variable

* Unidad Académica con grupos periféricos,


** Con extensiones en Acapulco, Atoyac, Ocotito, Petatlán, San Jerónimo y Xaltianguis

Unidades académicas populares del nivel medio superior**Tipo Medio Superior - Nivel: Bachillerato**

	Unidad Académica Popular	Municipio	Localidad	Región
1	Acapetlahuaya	Gral. Canuto A. Neri	Acapetlahuaya	Norte
2	Adán Gómez Hesiquio	Ometepec	Acatepec	Costa Chica
3	Alpoyeca	Alpoyeca	Alpoyeca	Montaña
4	Antonio Rojas de Jesús	San Luis Acatlán	San José Vista Hermosa	Costa Chica
5	Benito Juárez	Malinaltepec	Paraje Montero	Montaña
6	Buena Vista	San Luis Acatlán	Buena Vista	Costa Chica
7	Cacalutla	Atoyac de Álvarez	Cacalutla	Costa Grande
8	Caritino Maldonado Pérez	Cuajinicuilapa	Maldonado	Costa Chica
9	Caritino Maldonado Pérez - grupo periférico	Cuajinicuilapa	Miguel Alemán	Costa Chica
10	Colotlipa	Quechultenango	Colotlipa	Centro
11	Corral Falso	Ajuchitlán del Progreso	Corral Falso	Tierra Caliente
12	Cozoyoapan	Xochistlahuaca	Cozoyoapan	Costa Chica
13	Digna Ochoa	Acapulco de Juárez	La Venta	Acapulco
14	El Paraíso	Atoyac de Álvarez	El paraíso	Costa Grande
15	El Quemado	Atoyac de Álvarez	El Quemado	Costa Grande
16	Emperador Cuahutémoc	Tixtla de Guerrero	Atliaca	Centro
17	Ernesto Che Guevara de La Serna	Malinaltepec	Tierra Colorada	Montaña
18	Gral. Crispín Sabas Galeana	Malinaltepec	Colombia de Guadalupe	Montaña
19	Gral. Emiliano Zapata	Acapulco de Juárez	La Sabana	Acapulco
20	Gral. Juan del Carmen	Ometepec	Santa María Asunción	Costa Chica
21	Gral. Vicente Guerrero Saldaña	Tecoanapa	Pochotillo	Costa Chica
22	Ignacio Manuel Altamirano	San Miguel Totolapan	El Terrero	Tierra Caliente
23	Iliatenco	Malinaltepec	Iliatenco	Montaña
24	Ing. Heberto Castillo Martínez	Acatepec	Apetzuca	Montaña
25	José Inocente Lugo	Ajuchitlán del Progreso	Santa Ana del Águila	Tierra Caliente
26	José Revueltas	Copalillo	Copalillo	Norte
27	José Vasconcelos	Ometepec	Huajintepec	Costa Chica
28	Justo Sierra	Tecoanapa	El Pericón	Costa Chica
29	Las Cruces	San Marcos	Las Cruces	Costa Chica
30	Lázaro Cárdenas del Río	Ayutla de los Libres	El Mezón	Costa Chica
31	Leopoldo Tejeda Guzmán	Azoyú	Juchitán	Costa Chica
32	Luis Donaldo Colosio	San Luis Acatlán	Pazcala del Oro	Costa Chica
33	Manuel Fco. Gallardo	San Luis Acatlán	Pueblo Hidalgo	Costa Chica
34	MC. Armando Chavarría Barrera	Acapulco de Juárez	Lomas de Chapultepec	Acapulco
35	Mi Patria es Primero	Zapotitlán Tablas	Ayotoxtla	Montaña
36	Octavio Paz	San Marcos	Llano Grande	Costa Chica
37	Othón Salazar Ramírez	Acapulco de Juárez	Kilómetro 30	Acapulco
38	Paulo Freire	Igualapa	San Juan de los Llanos	Montaña
39	Primero de Marzo	Ayutla de los Libres	Azozuca	Costa Chica
40	Profr. Mario Altamirano Manjarrez	San Luis Acatlán	Tlaxcalixtlahuaca	Costa Chica
41	Quetzalapa	Azoyú	Quetzalapa	Costa Chica
42	Ricardo Flores Magón	Ayutla de los Libres	Ayutla de los Libres	Costa Chica
43	Río Santiago	Atoyac de Álvarez	Río Santiago	Costa Grande
44	Santa Cruz del Rincón	Malinaltepec	Tilapa de Guerrero	Montaña
45	Telpochkajli	Tepecoacuilco	San Miguel Tecuiciapan	Norte
46	Tierra y Libertad	Cuetzala del Progreso	Tlanquizalco	Tierra Caliente
47	Tlacoachistlahuaca	Ometepec	Tlacoachistlahuaca	Costa Chica
48	Tlalchapa	Tlalchapa	Tlalchapa	Tierra Caliente
49	Valle Luz	San Miguel Totolapan	Valle Luz	Tierra Caliente
50	Veinte de Noviembre	Leonardo Bravo	Chichihualco	Centro



Indicadores Generales

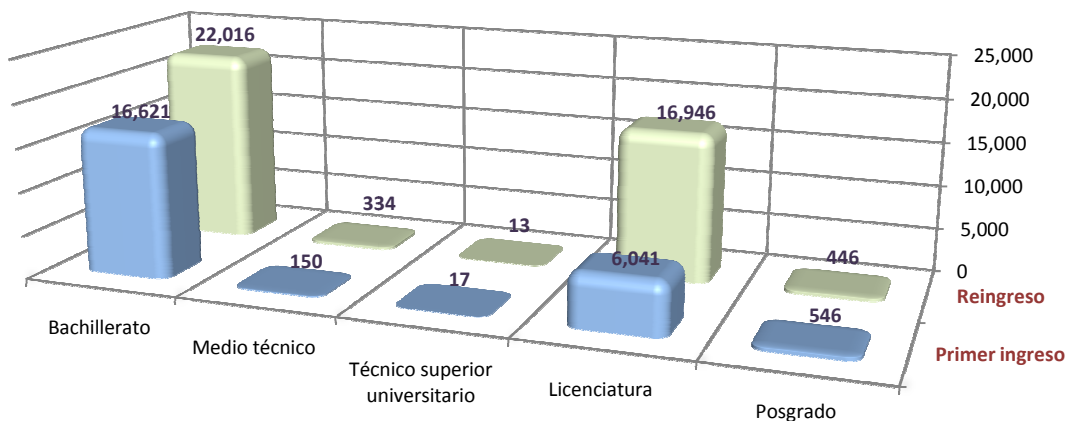




Matrícula por tipo y nivel educativo
de primer ingreso y reingreso

Tipo educativo	Nivel educativo	Primer ingreso	%	Reingreso	%	Total	%
Superior	Posgrado	546	2.34	446	1.12	992	1.57
	Doctorado	26	4.76	40	8.97	66	6.65
	Maestría	357	65.38	313	70.18	670	67.54
	Especialidad	163	29.85	93	20.85	256	25.81
	Licenciatura	6,041	25.84	16,946	42.63	22,987	36.41
	Técnico Superior Universitario	17	0.07	13	0.03	30	0.05
Medio Superior	Medio Técnico	150	0.64	334	0.84	484	0.77
	Bachillerato	16,621	71.11	22,016	55.38	38,637	61.20
	Sistema Escolarizado	13,561	81.59	18,774	85.27	32,335	83.69
	Sistema Abierto	804	4.84	469	2.13	1,273	3.29
	Preparatorias Populares	2,256	13.57	2,773	12.60	5,029	13.02
Total		23,375	100.00	39,755	100.00	63,130	100.00

**Matrícula primer ingreso y reingreso
por nivel educativo 2009 - 2010**

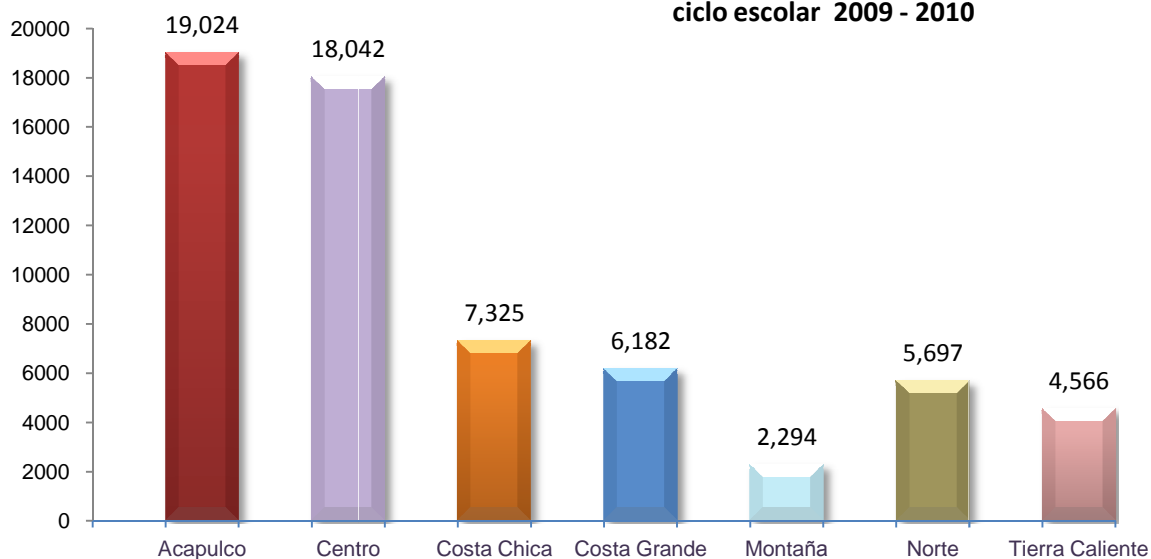


La información de la matrícula escolar se validó con los datos del Sistema de Administración y Seguimiento Escolar "SASE".

Matrícula por región, tipo y nivel educativo

Región	Posgrado			Licenciatura	Técnico Superior Universitario	Medio Superior				Total
	Doctorado	Maestría	Especialidad			Medio Técnico	Sistema Escolarizado	Sistema Abierto	Preparatoria Popular	
Acapulco	66	277	255	11,320	5	227	5,966	184	724	19,024
Centro	0	381	1	9,755	25	216	6,774	497	393	18,042
Costa Chica	0	0	0	396	0	0	4,876	0	2,053	7,325
Costa Grande	0	0	0	0	0	0	5,715	168	299	6,182
Montaña	0	0	0	0	0	0	1,483	0	811	2,294
Norte	0	12	0	1,072	0	41	3,950	424	198	5,697
Tierra Caliente	0	0	0	444	0	0	3,571	0	551	4,566
Total	66	670	256	22,987	30	484	32,335	1,273	5,029	63,130

**Matrícula total por región
ciclo escolar 2009 - 2010**



Matrícula por tipo, nivel educativo y grado escolar

Tipo educativo	Nivel educativo	Grado escolar					Total
		Primero	Segundo	Tercero	Cuarto	Quinto	
Superior	Posgrado	704	256	32	0	0	992
	Doctorado	41	13	12	0	0	66
	Maestría	452	218	0	0	0	670
	Especialidad	211	25	20	0	0	256
	Licenciatura	6,537	5,232	4,318	4,384	2,516	22,987
	Técnico Superior Universitario	17	13	0	0	0	30
Medio Superior	Medio Técnico	150	175	159	0	0	484
	Bachillerato	16,621	11,979	10,037	0	0	38,637
	Sistema Escolarizado	13,561	9,962	8,812	0	0	32,335
	Sistema Abierto	804	469	0	0	0	1,273
	Preparatorias Populares	2,256	1,548	1,225	0	0	5,029
	Total	24,029	17,655	14,546	4,384	2,516	63,130

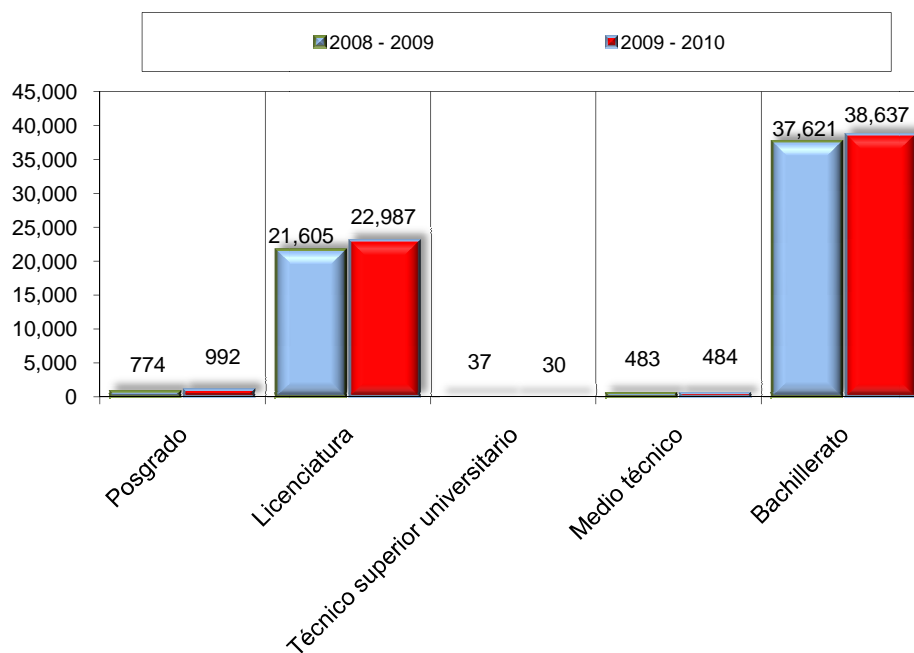
Matrícula por tipo, nivel educativo y sexo

Tipo educativo	Nivel educativo	Hombres	%	Mujeres	%	Total	%
Superior	Posgrado	544	1.88	448	1.31	992	1.57
	Doctorado	42	7.72	24	5.36	66	6.65
	Maestría	362	66.54	308	68.75	670	67.54
	Especialidad	140	25.74	116	25.89	256	25.81
	Licenciatura	10,187	35.21	12,800	37.43	22,987	36.41
	Técnico Superior Universitario	24	0.08	6	0.02	30	0.05
Medio Superior	Medio Técnico	99	0.34	385	1.13	484	0.77
	Bachillerato	18,081	62.49	20,556	60.11	38,637	61.20
	Sistema Escolarizado	14,992	82.92	17,343	84.37	32,335	83.69
	Sistema Abierto	634	3.51	639	3.11	1,273	3.29
	Preparatorias Populares	2,455	13.58	2,574	12.52	5,029	13.02
Total	28,935	100.00	34,195	100.00	63,130	100.00	

Tasa de crecimiento por tipo y nivel educativo

Tipo educativo	Nivel educativo	Ciclo escolar		Crecimiento	%
		2008 - 2009	2009 - 2010		
Superior	Posgrado	774	992	218	28.17
	Doctorado	77	66	-11	-14.29
	Maestría	615	670	55	8.94
	Especialidad	82	256	174	212.20
	Licenciatura	21,605	22,987	1,382	6.40
	Técnico superior universitario	37	30	-7	-18.92
Medio Superior	Medio técnico	483	484	1	0.21
	Bachillerato	37,621	38,637	1,016	2.70
	Sistema Escolarizado	31,896	32,335	439	1.38
	Sistema Abierto	1,181	1,273	92	7.79
	Preparatorias Populares	4,544	5,029	485	10.67
Total		60,520	63,130	2,610	4.31

Tasa de crecimiento por nivel educativo





Matrícula escolar, personal académico y administrativo
por sexo, tipo y nivel educativo

	Tipo educativo	Nivel educativo	Hombres	%	Mujeres	%	Total	%
Matrícula	Superior	Posgrado	544	54.84	448	45.16	992	1.57
		Licenciatura	10,187	44.32	12,800	55.68	22,987	36.41
		Técnico Superior Universitario	24	80.00	6	20.00	30	0.05
	Medio Superior	Medio Técnico	99	20.45	385	79.55	484	0.77
		Bachillerato	18,081	46.80	20,556	53.20	38,637	61.20
Total Matrícula:			28,935	45.83	34,195	54.17	63,130	100.00

	Tipo educativo	Nivel educativo	Hombres	%	Mujeres	%	Total	%
Personal académico	Superior	Posgrado	37	64.91	20	35.09	57	2.02
		Licenciatura	861	68.77	391	31.23	1,252	44.35
		Técnico Superior Universitario *	-	-	-	-	-	-
	Medio Superior	Medio Técnico *	-	-	-	-	-	-
		Bachillerato	1,102	72.79	412	27.21	1,514	53.63
<i>Subtotal</i>			2,000	70.85	823	29.15	2,823	100.00

Personal administrativo y de intendencia	Superior	Posgrado	15	41.67	21	58.33	36	3.14
		Licenciatura	304	55.78	241	44.22	545	47.60
		Técnico Superior Universitario *	-	-	-	-	-	-
	Medio Superior	Medio Técnico *	-	-	-	-	-	-
		Bachillerato	286	50.71	278	49.29	564	49.26
<i>Subtotal</i>			605	52.84	540	47.16	1,145	100.00

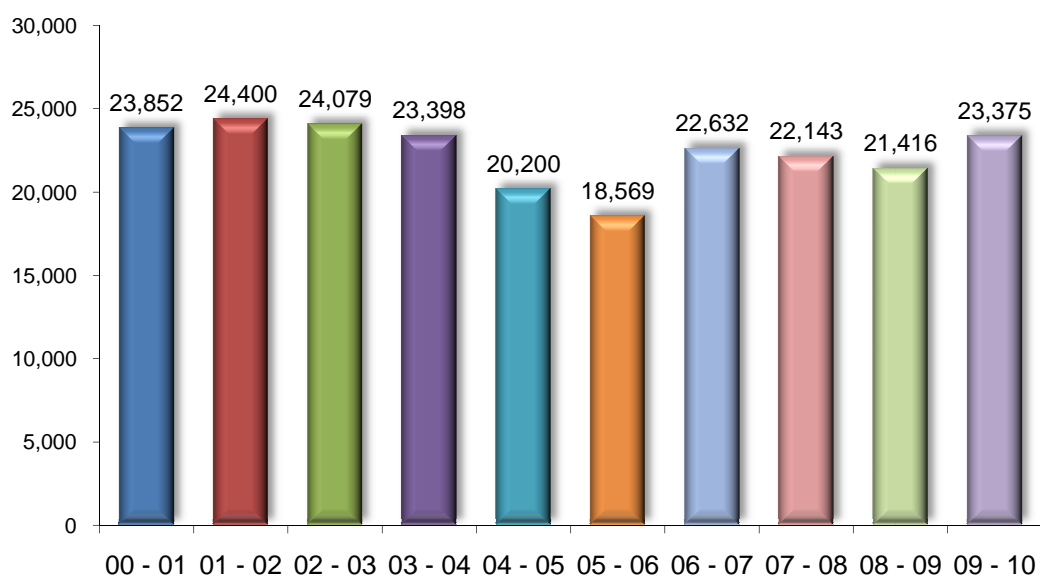
Total Personal:			2,605	65.65	1,363	34.35	3,968	100.00
------------------------	--	--	--------------	--------------	--------------	--------------	--------------	---------------

* El personal académico y administrativo se reporta en el nivel Licenciatura.

**Evolución de la matrícula de primer ingreso
por tipo y nivel educativo. Período 2000 - 2001 a 2009 - 2010**

Tipo	Nivel educativo	Ciclo escolar									
		00 - 01	01 - 02	02 - 03	03 - 04	04 - 05	05 - 06	06 - 07	07 - 08	08 - 09	09 - 10
Superior	Posgrado	365	281	363	498	383	430	308	490	270	546
	Doctorado	9	10	19	0	29	23	18	51	25	26
	Maestría	356	271	302	379	291	308	265	308	211	357
	Especialidad	0	0	42	119	63	99	25	131	34	163
	Licenciatura	6,521	6,814	6,430	5,828	5,358	5,439	5,728	5,105	5,468	6,041
Técnico Superior Universitario	-	-	-	174	172	131	69	25	26	17	
Medio Superior	Medio Técnico	553	471	364	324	312	188	209	161	173	150
	Bachillerato	16,413	16,834	16,922	16,574	13,975	12,381	16,318	16,362	15,479	16,621
	Sistema Escolarizado	15,194	15,654	15,504	15,579	13,220	11,807	13,339	12,911	12,952	13,561
	Sistema Abierto	1,219	1,180	1,418	995	755	574	607	1,207	470	804
	Preparatorias Populares	-	-	-	-	-	-	2,372	2,244	2,057	2,256
Total		23,852	24,400	24,079	23,398	20,200	18,569	22,632	22,143	21,416	23,375

Evolución de la matrícula escolar de primer ingreso

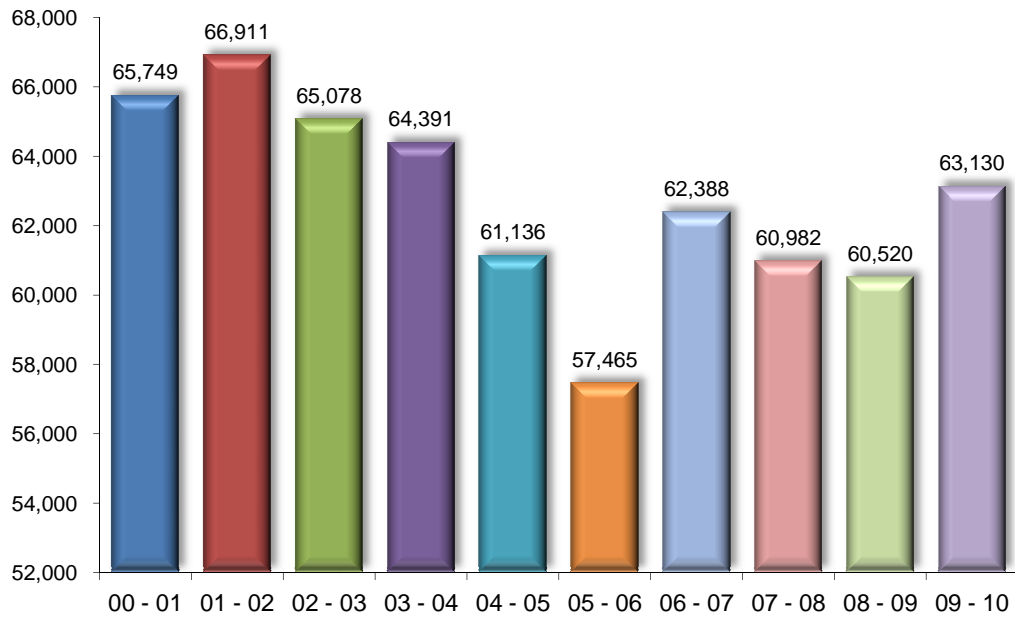




Evolución de la matrícula total por tipo y nivel educativo
Período 2000 - 2001 a 2009 - 2010

Tipo	Nivel educativo	Ciclo escolar									
		00 - 01	01 - 02	02 - 03	03 - 04	04 - 05	05 - 06	06 - 07	07 - 08	08 - 09	09 - 10
Superior	Posgrado	772	747	631	950	800	755	718	828	774	992
	Doctorado	40	26	45	9	35	50	59	83	77	66
	Maestría	716	721	544	815	670	562	599	581	615	670
	Especialidad	16	0	42	126	95	143	60	164	82	256
	Licenciatura	26,017	25,651	25,252	23,851	22,765	21,877	21,459	21,278	21,605	22,987
Técnico Superior Universitario	-	-	-	277	260	237	165	61	37	30	
Medio Superior	Medio Técnico	1,816	1,532	1,318	956	794	638	574	484	483	484
	Bachillerato	37,144	38,981	37,877	38,357	36,517	33,958	39,472	38,331	37,621	38,637
	Sistema Escolarizado	35,032	36,817	35,503	36,436	34,808	32,488	32,726	31,589	31,896	32,335
	Sistema Abierto	2,112	2,164	2,374	1,921	1,709	1,470	1,321	1,737	1,181	1,273
	Preparatorias Populares	-	-	-	-	-	-	5,425	5,005	4,544	5,029
Total		65,749	66,911	65,078	64,391	61,136	57,465	62,388	60,982	60,520	63,130

Evolución de la matrícula escolar total



Eficiencia terminal por cohorte generacional *Nivel Posgrado Ciclo Escolar 2007-2008

Programa Educativo	Nuevo Ingreso		Egresados 2007-2008	Eficiencia Terminal
	Ciclo Escolar	Alumnos		
<u>Doctorado</u>				
Ciencias Ambientales -Ingreso con licenciatura	2004-2005	15	1	0.07
Desarrollo Regional	2005-2006	8	*	-
Matemática Educativa	2005-2006	7	6	0.86
<u>Maestría</u>				
Administración	2006-2007	63	43	68.25
Ciencias Biomédicas	2006-2007	14	14	100.00
Ciencias de la Computación	2006-2007	23	1	4.35
Ciencias Médicas	2006-2007	11	0	0.00
Ciencias Políticas	2006-2007	15	0	0.00
Computación	2006-2007	14	1	7.14
Construcción	2006-2007	12	1	8.33
Desarrollo Turístico	2006-2007	39	2	5.13
Educación Superior	2006-2007	38	20	52.63
Estadística Aplicada	2006-2007	14	5	35.71
Estudios Socioterritoriales	2006-2007	10	5	50.00
Impuestos	2006-2007	26	0	0.00
Ingeniería Sísmica	2006-2007	2	1	50.00
Matemática Educativa	2006-2007	12	11	91.67
Sistemas de Producción Agropecuaria	2006-2007	28	0	0.00
<u>Especialidad</u>				
Ciencias de la Comunicación	2007-2008	14	11	78.57
Computación	2007-2008	8	0	0.00
Estadística Aplicada	2007-2008	14	7	50.00
Finanzas	2007-2008	16	13	81.25
Impuestos	2007-2008	15	11	73.33
Medicina Familiar	2004-2005	10	10	100.00
Medicina del Trabajo	2005-2006	8	7	87.50
Recursos Humanos	2007-2008	38	26	68.42

* No incluye programas educativos en receso o sin matrícula



Eficiencia terminal por cohorte generacional
Nivel Licenciatura **Ciclo Escolar 2007-2008**

Unidad Académica	Programa Educativo	Duración Años	Nuevo Ingreso		Egresados 2007-2008	Eficiencia Terminal
			Ciclo Escolar	Alumnos		
Antropología Social	Lic. en Antropología Social	4	2004-2005	30	13	43.33
Arquitectura y Urbanismo	Arquitecto Urbanista	5	2003-2004	155	87	56.13
Ciencias Administrativas y Contables	Lic. en Contaduría Pública	4.5	2003-2004	282	245	86.88
	Lic. en Administración de Empresas	4.5	2003-2004	163	125	76.69
Ciencias Agropecuarias y Ambientales	Ing. Agrónomo	4	2004-2005	39	26	66.67
	Ing. en Ecología	4	2004-2005	5	5	100.00
Ciencias de la Comunicación	Lic. en Ciencias de la Comunicación	4	2004-2005	172	99	57.56
	Lic. en Mercadotecnia y Relaciones Públicas	4	2004-2005	48	38	79.17
Ciencias de la Educación	Lic. en Educación Superior*	2				
Ciencias de la Tierra	Ing. en Geología	5	2003-2004	58	38	65.52
Ciencias Económicas	Lic. en Economía	5	2004-2005	119	91	76.47
Ciencias Químico Biológicas	Químico Biólogo Parasitólogo	4.5	2003-2004	183	128	69.95
	Biólogo	4.5	2003-2004	74	42	56.76
Ciencias Sociales	Lic. en Derecho	5	2003-2004	498	320	64.26
	Lic. en Economía	5	2003-2004	19	11	57.89
	Lic. en Psicología	5	2003-2004	290	187	64.48
	Lic. en Sociología	5	2003-2004	56	36	64.29
Derecho	Lic. en Derecho	5	2003-2004	745	400	53.69
Ecología Marina	Lic. en Ecología Marina	4.5	2003-2004	59	35	59.32
	Lic. en Ciencias Ambientales	4.5	2003-2004	27	9	33.33
Enfermería No. 1	Lic. en Enfermería	4	2004-2005	190	155	81.58
	Lic. en Enfermería para Personal en Servicio	2	2006-2007	63	57	90.48
Enfermería No. 2	Lic. en Enfermería	4	2004-2005	250	186	74.40
	Lic. en Enfermería para Personal en Servicio	2	2006-2007	110	107	97.27
Enfermería No. 3	Lic. en Enfermería	4	2004-2005	59	45	76.27
	Lic. en Enfermería para Personal en Servicio	2	2006-2007	31	27	87.10
Enfermería No. 4	Lic. en Enfermería	4	2004-2005	134	67	50.00
	Lic. en Enfermería para Personal en Servicio	2	2006-2007	34	30	88.24
Filosofía y Letras	Lic. en Filosofía	4	2004-2005	32	12	37.50
	Lic. en Historia	4	2004-2005	73	45	61.64
	Lic. Literatura Hispanoamericana	5	2003-2004	30	22	73.33
	Lic. en Sociología	4	2004-2005	34	17	50.00
Ingeniería	Ing. Civil	4.5	2003-2004	101	36	35.64
	Ing. Constructor	4	2004-2005	39	13	33.33
	Ing. Topógrafo Geodesta	3.5	2004-2005	27	15	55.56
	Ing. en Computación	4.5	2003-2004	146	61	41.78
Instituto Internacional de Estudios Políticos Avanzados "IMA"	Lic. en Ciencias Políticas y Administración Pública	4.5	2004-2005	20	11	55.00
Matemáticas	Lic. en Matemáticas	4	2004-2005	142	76	53.52
	Lic. en Matemática Educativa	4	2004-2005	81	41	50.62
Medicina	Médico Cirujano	6	2002-2003	295	196	66.44
Medicina Veterinaria y Zootecnia	Médico Veterinario Zootecnista	5	2003-2004	112	30	26.79
Odontología	Cirujano Dentista	5	2003-2004	101	61	60.40
Turismo	Lic. en Enseñanza del Idioma Inglés	4	2004-2005	51	25	49.02
	Lic. en Turismo	4.5	2003-2004	370	120	32.43

* Programa educativo en receso

Eficiencia terminal por año de egreso
Medio Superior - Nivel Bachillerato

Unidad Académica	Primer Ingreso ciclo escolar					Egresados ciclo escolar					Egresados Primer Ingreso * 100				
	2002	2003	2004	2005	2006	2004	2005	2006	2007	2008	2005	2006	2007	2008	2009
	2003	2004	2005	2006	2007	2005	2006	2007	2008	2009					
Preparatoria 1	799	745	781	862	972	515	545	495	573	553	64.5	73.2	63.4	66.5	56.9
Preparatoria 2	535	725	679	356	436	173	289	381	291	262	32.3	39.9	56.1	81.7	60.1
Preparatoria 3	251	279	215	189	235	109	192	185	149	171	43.4	68.8	86.0	78.8	72.8
Preparatoria 4	413	383	345	335	372	283	233	271	238	320	68.5	60.8	78.6	71.0	86.0
Preparatoria 5 *	660	699	596	532	645	416	467	443	383	412	63.0	66.8	74.3	72.0	63.9
Preparatoria 6	425	344	359	412	376	284	312	297	263	263	66.8	90.7	82.7	63.8	69.9
Preparatoria 7	1109	991	782	828	987	667	626	600	628	643	60.1	63.2	76.7	75.8	65.1
Preparatoria 8	650	681	566	514	511	376	412	356	382	355	57.8	60.5	62.9	74.3	69.5
Preparatoria 9	554	488	497	364	584	268	280	256	222	311	48.4	57.4	51.5	61.0	53.3
Preparatoria 10	578	604	539	522	534	454	495	423	372	304	78.5	82.0	78.5	71.3	56.9
Preparatoria 11	422	377	283	273	304	269	260	254	233	207	63.7	69.0	89.8	85.3	68.1
Preparatoria 12	292	257	246	224	233	191	156	181	178	156	65.4	60.7	73.6	79.5	67.0
Preparatoria 13 *	467	413	358	343	456	258	211	241	211	268	55.2	51.1	67.3	61.5	58.8
Preparatoria 14	295	238	210	209	197	175	124	143	140	140	59.3	52.1	68.1	67.0	71.1
Preparatoria 15 *	313	305	343	276	351	192	268	252	211	226	61.3	87.9	73.5	76.4	64.4
Preparatoria 16	445	434	427	346	318	295	310	247	249	214	66.3	71.4	57.8	72.0	67.3
Preparatoria 17	957	800	840	357	369	459	454	442	375	292	48.0	56.8	52.6	105.0	79.1
Preparatoria 18	295	311	260	273	264	232	201	204	178	195	78.6	64.6	78.5	65.2	73.9
Preparatoria 19	111	120	97	86	130	85	77	58	56	66	76.6	64.2	59.8	65.1	50.8
Preparatoria 20 *	346	418	289	228	321	182	248	186	161	213	52.6	59.3	64.4	70.6	66.4
Preparatoria 21 *	684	642	430	422	513	359	371	342	306	353	52.5	57.8	79.5	72.5	68.8
Preparatoria 22 *	534	628	458	455	600	465	517	336	338	360	87.1	82.3	73.4	74.3	60.0
Preparatoria 23	309	302	233	244	270	196	203	186	177	162	63.4	67.2	79.8	72.5	60.0
Preparatoria 24	82	78	66	77	66	43	50	45	45	42	52.4	64.1	68.2	58.4	63.6
Preparatoria 25	263	202	165	156	168	137	138	140	131	131	52.1	68.3	84.8	84.0	78.0
Preparatoria 26	468	488	424	377	420	261	267	278	240	260	55.8	54.7	65.6	63.7	61.9
Preparatoria 27	767	980	516	526	527	397	472	393	285	283	51.8	48.2	76.2	54.2	53.7
Preparatoria 28	94	120	83	91	103	63	73	57	60	63	67.0	60.8	68.7	65.9	61.2
Preparatoria 29	352	322	276	219	274	181	177	183	152	200	51.4	55.0	66.3	69.4	73.0
Preparatoria 30	104	137	120	79	57	58	53	63	37	54	55.8	38.7	52.5	46.8	94.7
Preparatoria 31	147	131	120	106	116	87	56	81	71	66	59.2	42.7	67.5	67.0	56.9
Preparatoria 32 *	270	330	294	217	246	216	234	171	134	149	80.0	70.9	58.2	61.8	60.6
Preparatoria 33	351	307	276	267	288	192	176	199	188	202	54.7	57.3	72.1	70.4	70.1
Preparatoria 34	323	327	223	250	231	216	215	160	146	147	66.9	65.7	71.7	58.4	63.6
Preparatoria 35	171	211	154	138	158	134	109	109	90	106	78.4	51.7	70.8	65.2	67.1
Preparatoria 36	234	264	224	206	195	152	182	154	140	140	65.0	68.9	68.8	68.0	71.8
Preparatoria 37	83	127	98	91	114	44	71	61	69	79	53.0	55.9	62.2	75.8	69.3
Preparatoria 38	165	188	121	133	157	94	119	91	92	103	57.0	63.3	75.2	69.2	65.6
Preparatoria 39	186	183	227	224	241	145	151	171	172	194	78.0	82.5	75.3	76.8	80.5

Personal académico por tipo, nivel educativo, tiempo de dedicación y sexo

Tipo	Nivel educativo	Tiempo completo			Medio tiempo			Por horas			Auxiliar académico			Total		
		H	M	Total	H	M	Total	H	M	Total	H	M	Total	H	M	Total
Superior	Posgrado	36	16	52	0	1	1	0	3	3	1	0	1	37	20	57
	Licenciatura	549	216	765	20	3	23	259	156	415	33	16	49	861	391	1,252
	Técnico Superior Universitario *	0	0	0	0	0	0	0	0	0	0	0	0	0	0	0
Medio Superior	Profesional Medio Técnico *	0	0	0	0	0	0	0	0	0	0	0	0	0	0	0
	Bachillerato	362	82	444	23	2	25	708	327	1,035	9	1	10	1,102	412	1,514
Total		947	314	1,261	43	6	49	967	486	1,453	43	17	60	2,000	823	2,823

* El personal se reporta en el nivel Licenciatura (Fuente: nómina 2da. Qna. Octubre 2009)

Personal académico por tipo, nivel educativo, tiempo de dedicación y categoría

Tipo	Nivel educativo	Tiempo completo				Medio tiempo				Por horas			Aux. acad.	Total
		Tit.	Asoc.	Asist.	Total	Tit.	Asoc.	Asist.	Total	Asig.	Adjunto	Total		
Superior	Posgrado	34	15	3	52	0	1	0	1	3	0	3	1	57
	Licenciatura	202	561	2	765	3	20	0	23	412	3	415	49	1,252
	Técnico Superior Universitario *	0	0	0	0	0	0	0	0	0	0	0	0	0
Medio Superior	Profesional Medio Técnico *	0	0	0	0	0	0	0	0	0	0	0	0	0
	Bachillerato	27	407	10	444	1	14	10	25	937	98	1,035	10	1,514
Total		263	983	15	1,261	4	35	10	49	1,352	101	1,453	60	2,823

* El personal se reporta en el nivel Licenciatura (Fuente: Nómina 2da. Qna. Octubre 2009)

Personal académico por tipo, nivel educativo y rango de antigüedad

Tipo	Nivel educativo	Rango de antigüedad (Años)						Total
		Entre 0 y 3	Entre 4 y 7	Entre 8 y 11	Entre 12 a 15	Entre 16 a 19	20 y más	
Superior	Posgrado	3	7	6	1	4	36	57
	Licenciatura	188	153	150	37	94	630	1,252
	Técnico Superior Universitario *	0	0	0	0	0	0	0
Medio Superior	Profesional Medio Técnico *	0	0	0	0	0	0	0
	Bachillerato	316	256	230	77	91	544	1,514
Total		507	416	386	115	189	1,210	2,823

* El personal se reporta en el nivel Licenciatura (Fuente: Nómina 2da. Qna. Octubre 2009)

Personal administrativo por tipo, nivel educativo, función y sexo

Tipo	Nivel educativo	Personal administrativo y de intendencia									Personal directivo			Total		
		Administrativo			Intendencia			Total			H	M	Total	H	M	Total
		H	M	Total	H	M	Total	H	M	Total						
Superior	Posgrado	6	10	16	5	5	10	11	15	26	4	6	10	15	21	36
	Licenciatura	100	145	245	117	53	170	217	198	415	87	43	130	304	241	545
	Técnico Superior Universitario *	0	0	0	0	0	0	0	0	0	0	0	0	0	0	0
Medio Superior	Profesional Medio Técnico *	0	0	0	0	0	0	0	0	0	0	0	0	0	0	0
	Bachillerato	89	172	261	92	81	173	181	253	434	105	25	130	286	278	564
Total:		195	327	522	214	139	353	409	466	875	196	74	270	605	540	1,145

* El personal se reporta en el nivel Licenciatura

(Fuente: Nómina 2da. Qna. Octubre 2009)

Personal administrativo por tipo, nivel educativo y rango de antigüedad

Tipo	Nivel educativo	Rango de antigüedad (Años)						Total
		Entre 0 y 3	Entre 4 y 7	Entre 8 y 11	Entre 12 a 15	Entre 16 a 19	20 y más	
Superior	Posgrado	3	6	2	0	0	15	26
	Licenciatura	56	61	57	15	29	197	415
	Técnico Superior Universitario *	0	0	0	0	0	0	0
Medio Superior	Profesional Medio Técnico *	0	0	0	0	0	0	0
	Bachillerato	59	51	50	35	20	219	434
Total		118	118	109	50	49	431	875

* El personal se reporta en el nivel Licenciatura

No incluye personal directivo

(Fuente: Nómina 2da. Qna. Octubre 2009)



Tipo Superior Nivel Posgrado

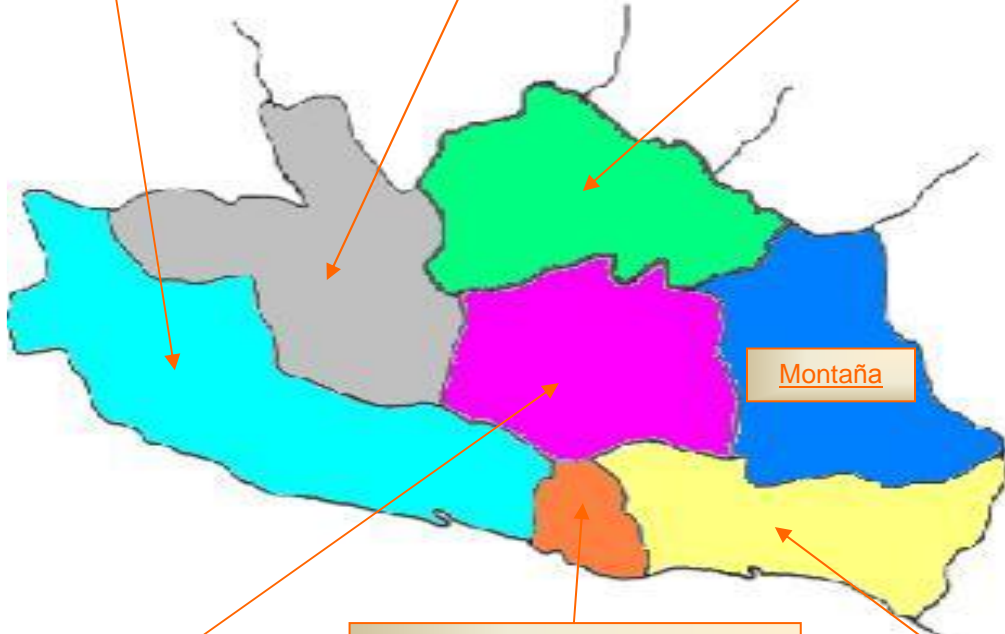


Localización de programas educativos por región
Nivel posgrado

Costa Grande
Maestría
Extensión Educación Superior

Tierra Caliente
Maestría
Extensión Educación Superior

Norte
Maestría
Sistemas de Producción Agropecuaria
Extensión Matemática Educativa
Extensión Educación Superior



Centro

Doctorado
Matemática Educativa

Maestría
Ciencias Biomédicas
Ciencias Sociales*
Computación
Comunicación y Relaciones Públicas
Construcción
Derecho
Educación Superior
Estadística Aplicada
Estudios Socioterritoriales
Historia Regional*
Ingeniería Sísmica
Matemática Educativa

Especialidad
Docencia Universitaria*
Estadística Aplicada
Metodología de la Enseñanza de la Matemática
Química Clínica *

Acapulco

Doctorado
Ciencias Administrativas
Ciencias Ambientales
Ciencias Políticas
Desarrollo Regional
Epidemiología

Maestría
Administración
Ciencias de la Computación
Ciencias de Laboratorio Clínico
Ciencias Médicas
Ciencias Políticas
Desarrollo Turístico
Extensión: Educación Superior
Extensión: Estadística Aplicada
Extensión: Estudios Socioterritoriales
Impuestos
Extensión: Matemática Educativa

Especialidad
Administración y Docencia en Enfermería
Computación
Dermatología Comunitaria*
Enfermería en Salud Pública
Epidemiología*
Finanzas
Impuestos
Medicina del Trabajo
Medicina Familiar
Recursos Humanos

Costa Chica
Maestría
Extensión Educación Superior

* Programas educativos en receso



Matrícula de primer ingreso y reingreso por programa educativo *
Nivel posgrado

Nivel educativo Programa educativo	Primer ingreso	%	Reingreso	%	Total	%
Doctorado	26	4.76	40	8.97	66	6.65
Ciencias Administrativas	12	2.20	0	0.00	12	1.21
Ciencias Ambientales	1	0.18	18	4.04	19	1.92
Plan 1: ingreso con licenciatura	1	0.18	6	1.35	7	0.71
Plan 2: ingreso con grado de maestría afín	0	0.00	12	2.69	12	1.21
Ciencias Políticas	11	2.01	3	0.67	14	1.41
Desarrollo Regional	2	0.37	14	3.14	16	1.61
Epidemiología	0	0.00	5	1.12	5	0.50
Maestría	357	65.38	313	70.18	670	67.54
Administración	46	8.42	41	9.19	87	8.77
Ciencias Biomédicas	18	3.30	15	3.36	33	3.33
Ciencias de la Computación - Acapulco	6	1.10	19	4.26	25	2.52
Ciencias Médicas	7	1.28	6	1.35	13	1.31
Ciencias Políticas	20	3.66	13	2.91	33	3.33
Computación	2	0.37	26	5.83	28	2.82
Comunicación y Relaciones Públicas	12	2.20	0	0.00	12	1.21
Construcción	6	1.10	23	5.16	29	2.92
Derecho – Chilpancingo	170	31.14	7	1.57	177	17.84
Desarrollo Turístico	5	0.92	10	2.24	15	1.51
Educación Superior **	0	0.00	48	10.76	48	4.84
Estadística Aplicada – Chilpancingo	3	0.55	3	0.67	6	0.60
Estadística Aplicada – Ext. Acapulco	1	0.18	5	1.12	6	0.60
Estudios Socioterritoriales **	6	1.10	8	1.79	14	1.41
Impuestos	23	4.21	15	3.36	38	3.83
Ingeniería Sísmica	2	0.37	6	1.35	8	0.81
Matemática Educativa – Chilpancingo	6	1.10	20	4.48	26	2.62
Matemática Educativa – Ext. Acapulco	17	3.11	43	9.64	60	6.05
Sistemas de Producción Agropecuaria	7	1.28	5	1.12	12	1.21
Especialidad	163	29.85	93	20.85	256	25.81
Administración y Docencia en Enfermería	0	0.00	24	5.38	24	2.42
Enfermería en Salud Pública	0	0.00	24	5.38	24	2.42
Estadística Aplicada – Chilpancingo	1	0.18	0	0.00	1	0.10
Medicina del Trabajo	2	0.37	7	1.57	9	0.91
Medicina Familiar	15	2.75	38	8.52	53	5.34
Metodología de la Enseñanza de la Matemática	135	24.73	0	0.00	135	13.61
Recursos Humanos	10	1.83	0	0.00	10	1.01
Total:	546	100.00	446	100.00	992	100.00

* No se incluyen los programas educativos en receso o sin matrícula

** Incluye matrícula de extensiones

Matrícula por región y programa educativo*
Nivel Posgrado

Región	Nombre del programa	Matrícula			
		Primer Ingreso	Reingreso	Total	%
Centro		226	156	382	38.51
	Maestría				
	Ciencias Biomédicas	18	15	33	3.33
	Computación	2	26	28	2.82
	Comunicación y Relaciones Públicas	12	0	12	1.21
	Construcción	6	23	29	2.92
	Derecho - Chilpancingo	170	7	177	17.84
	Educación Superior	0	48	48	4.84
	Estadística Aplicada - Chilpancingo	3	3	6	0.60
	Estudios Socioterritoriales - Chilpancingo	6	8	14	1.41
	Ingeniería Sísmica	2	6	8	0.81
	Matemática Educativa - Chilpancingo	6	20	26	2.62
	Especialidad				
	Estadística Aplicada - Chilpancingo	1	0	1	0.10
Acapulco		313	285	598	60.28
	Doctorado				
	Ciencias Administrativas	12	0	12	1.21
	Ciencias Ambientales**	1	18	19	1.92
	Ciencias Políticas	11	3	14	1.41
	Desarrollo Regional	2	14	16	1.61
	Epidemiología	0	5	5	0.50
	Maestría				
	Administración	46	41	87	8.77
	Ciencias de la Computación	6	19	25	2.52
	Ciencias Médicas	7	6	13	1.31
	Ciencias Políticas	20	13	33	3.33
	Desarrollo Turístico	5	10	15	1.51
	Estadística Aplicada - Acapulco	1	5	6	0.60
	Impuestos	23	15	38	3.83
	Matemática Educativa - Ext. Acapulco	17	43	60	6.05
	Especialidad				
	Administración y Docencia en Enfermería	0	24	24	2.42
	Enfermería en Salud Pública	0	24	24	2.42
	Medicina del Trabajo	2	7	9	0.91
	Medicina Familiar	15	38	53	5.34
	Metodología de la Enseñanza de la Matemática	135	0	135	13.61
	Recursos Humanos	10	0	10	1.01
Norte		7	5	12	1.21
	Maestría				
	Sistemas de Producción Agropecuaria	7	5	12	1.21
Total:		546	446	992	100.00

* No incluye programas educativos en receso o sin matrícula ** Incluye matrícula de extensiones



Matrícula por programa educativo y grado escolar *
Nivel Posgrado

Programa educativo	Grado escolar				Total
	Primero	Segundo	Tercero	Cuarto	
Doctorado	41	13	12	0	66
Ciencias Administrativas	12	0	-	-	12
Ciencias Ambientales**	5	2	12	0	19
Ciencias Políticas	11	3	-	-	14
Desarrollo Regional	9	7	-	-	16
Epidemiología	4	1	-	-	5
Maestría	452	218	0	0	670
Administración	46	41	-	-	87
Ciencias Biomédicas	18	15	-	-	33
Ciencias de la Computación	15	10	-	-	25
Ciencias Médicas	7	6	-	-	13
Ciencias Políticas	20	13	-	-	33
Computación	18	10	-	-	28
Comunicación y Relaciones Públicas	12	0	-	-	12
Construcción	7	22	-	-	29
Derecho – Chilpancingo	177	0	-	-	177
Desarrollo Turístico	5	10	-	-	15
Educación Superior **	43	5	-	-	48
Estadística Aplicada – Chilpancingo	4	2	-	-	6
Estadística Aplicada – Ext. Acapulco	2	4	-	-	6
Estudios Socioterritoriales **	6	8	-	-	14
Impuestos	23	15	-	-	38
Ingeniería Sísmica	2	6	-	-	8
Matemática Educativa – Chilpancingo	16	10	-	-	26
Matemática Educativa – Ext. Acapulco	24	36	-	-	60
Sistemas de Producción Agropecuaria	7	5	-	-	12
Especialidad	211	25	20	0	256
Administración y Docencia en Enfermería	24	0	-	-	24
Enfermería en Salud Pública	24	0	-	-	24
Estadística Aplicada - Chilpancingo	1	0	-	-	1
Medicina del Trabajo	2	7	-	-	9
Medicina Familiar	15	18	20	-	53
Metodología de la Enseñanza de la Matemática	135	0	-	-	135
Recursos Humanos	10	0	-	-	10
Total:	704	256	32	0	992

* No se incluyen los programas educativos en receso o sin matrícula ** Incluye matrícula de extensiones

Matrícula por programa educativo y sexo *
Nivel Posgrado

Nivel educativo Programa educativo	Hombres	%	Mujeres	%	Total	%
Doctorado	42	4.23	24	2.42	66	6.65
Ciencias Administrativas	8	66.67	4	33.33	12	1.21
Ciencias Ambientales	13	68.42	6	31.58	19	1.92
Ciencias Políticas	9	64.29	5	35.71	14	1.41
Desarrollo Regional	9	56.25	7	43.75	16	1.61
Epidemiología	3	60.00	2	40.00	5	0.50
Maestría	362	36.49	308	31.05	670	67.54
Administración	37	42.53	50	57.47	87	8.77
Ciencias Biomédicas	18	54.55	15	45.45	33	3.33
Ciencias de la Computación	15	60.00	10	40.00	25	2.52
Ciencias Médicas	5	38.46	8	61.54	13	1.31
Ciencias Políticas	24	72.73	9	27.27	33	3.33
Computación	18	64.29	10	35.71	28	2.82
Comunicación y Relaciones Públicas	2	16.67	10	83.33	12	1.21
Construcción	19	65.52	10	34.48	29	2.92
Derecho – Chilpancingo	90	50.85	87	49.15	177	17.84
Desarrollo Turístico	8	53.33	7	46.67	15	1.51
Educación Superior **	24	50.00	24	50.00	48	4.84
Estadística Aplicada – Chilpancingo	4	66.67	2	33.33	6	0.60
Estadística Aplicada – Ext. Acapulco	4	66.67	2	33.33	6	0.60
Estudios Socioterritoriales **	7	50.00	7	50.00	14	1.41
Impuestos	19	50.00	19	50.00	38	3.83
Ingeniería Sísmica	6	75.00	2	25.00	8	0.81
Matemática Educativa – Chilpancingo	21	80.77	5	19.23	26	2.62
Matemática Educativa – Ext. Acapulco	34	56.67	26	43.33	60	6.05
Sistemas de Producción Agropecuaria	7	58.33	5	41.67	12	1.21
Especialidad	140	14.11	116	11.69	256	25.81
Administración y Docencia en Enfermería	0	0.00	24	100.00	24	2.42
Enfermería en Salud Pública	24	100.00	0	0.00	24	2.42
Estadística Aplicada - Chilpancingo	0	0.00	1	100.00	1	0.10
Medicina del Trabajo	3	33.33	6	66.67	9	0.91
Medicina Familiar	20	37.74	33	62.26	53	5.34
Metodología de la Enseñanza de la Matemática	88	65.19	47	34.81	135	13.61
Recursos Humanos	5	50.00	5	50.00	10	1.01
Total:	544	54.84	448	45.16	992	100.00

* No se incluyen los programas educativos en receso o sin matrícula ** Incluye matrícula de extensiones



Matrícula por programa educativo y rango de edad *
Nivel Posgrado

Nivel educativo Programa educativo	Rango de edad (Años)					Total
	24 o menos	25 - 29	30 - 34	35 - 39	40 y más	
Doctorado	0	5	4	6	51	66
Ciencias Administrativas	0	2	1	1	8	12
Ciencias Ambientales	0	1	1	0	17	19
Ciencias Políticas	0	0	0	0	14	14
Desarrollo Regional	0	2	2	3	9	16
Epidemiología	0	0	0	2	3	5
Maestría	79	268	143	90	90	670
Administración	11	27	25	14	10	87
Ciencias Biomédicas	17	13	3	0	0	33
Ciencias de la Computación	2	5	4	2	12	25
Ciencias Médicas	0	2	6	5	0	13
Ciencias Políticas	3	14	8	4	4	33
Computación	3	19	6	0	0	28
Comunicación y Relaciones Públicas	2	5	1	4	0	12
Construcción	6	16	7	0	0	29
Derecho – Chilpancingo	23	64	30	24	36	177
Desarrollo Turístico	0	3	6	4	2	15
Educación Superior **	0	28	6	6	8	48
Estadística Aplicada – Chilpancingo	0	0	2	1	3	6
Estadística Aplicada – Ext. Acapulco	0	2	3	0	1	6
Estudios Socioterritoriales **	0	8	1	3	2	14
Impuestos	6	19	5	4	4	38
Ingeniería Sísmica	0	4	2	2	0	8
Matemática Educativa – Chilpancingo	0	16	5	2	3	26
Matemática Educativa – Ext. Acapulco	0	21	22	13	4	60
Sistemas de Producción Agropecuaria	6	2	1	2	1	12
Especialidad	2	52	60	34	108	256
Administración y Docencia en Enfermería	0	1	3	3	17	24
Enfermería en Salud Pública	0	2	3	3	16	24
Estadística Aplicada - Chilpancingo	0	1	0	0	0	1
Medicina del Trabajo	0	4	3	1	1	9
Medicina Familiar	0	20	30	2	1	53
Metodología de la Enseñanza de la Matemática	0	22	18	22	73	135
Recursos Humanos	2	2	3	3	0	10
Total:	81	325	207	130	249	992

* No se incluyen los programas educativos en receso o sin matrícula

** Incluye matrícula de extensiones

Matrícula por áreas del conocimiento y programas educativos *
Nivel Posgrado

Programa Educativo	Área del conocimiento	Primer Ingreso	Reingreso	Total	%
Ciencias Agropecuarias		7	5	12	1.21
Maestría en Sistemas de Producción Agropecuaria		7	5	12	
Ciencias de la Salud		42	119	161	16.23
Doctorado en Epidemiología		0	5	5	
Maestría en Ciencias Biomédicas		18	15	33	
Maestría en Ciencias Médicas		7	6	13	
Especialidad en Administración y Docencia en Enfermería		0	24	24	
Especialidad en Enfermería en Salud Pública		0	24	24	
Especialidad en Medicina del Trabajo		2	7	9	
Especialidad en Medicina Familiar		15	38	53	
Ciencias Naturales y Exactas		163	71	234	23.59
Maestría en Estadística Aplicada - Chilpancingo		3	3	6	
Maestría en Estadística Aplicada - Ext. Acapulco		1	5	6	
Maestría en Matemática Educativa - Chilpancingo		6	20	26	
Maestría en Matemática Educativa - Ext. Acapulco		17	43	60	
Especialidad en Estadística Aplicada - Chilpancingo		1	0	1	
Especialidad en Metodología de la Enseñanza de la Matemática		135	0	135	
Ciencias Sociales y Administrativas		312	121	433	43.65
Doctorado en Ciencias Administrativas		12	0	12	
Doctorado en Ciencias Ambientales		1	18	19	
Doctorado en Ciencias Políticas		11	3	14	
Doctorado en Desarrollo Regional		2	14	16	
Maestría en Administración		46	41	87	
Maestría en Ciencias Políticas		20	13	33	
Maestría en Comunicación y Relaciones Públicas		12	0	12	
Maestría en Derecho - Chilpancingo		170	7	177	
Maestría en Desarrollo Turístico		5	10	15	
Maestría en Impuestos		23	15	38	
Especialidad en Recursos Humanos		10	0	10	
Educación y Humanidades		6	56	62	6.25
Maestría en Educación Superior **		0	48	48	
Maestría en Estudios Socioterritoriales **		6	8	14	
Ingeniería y Tecnología		16	74	90	9.07
Maestría en Ciencias de la Computación - Acapulco		6	19	25	
Maestría en Computación		2	26	28	
Maestría en Construcción		6	23	29	
Maestría en Ingeniería Sísmica		2	6	8	
Total:		546	446	992	100.00

* No se incluyen los programas educativos en receso o sin matrícula

** Incluye matrícula de extensiones



Tasa de crecimiento de la matrícula por programa educativo
Nivel Posgrado

Nivel educativo Programa Educativo	Ciclo escolar		Crecimiento	%
	2008 – 2009	2009 - 2010		
Doctorado	77	66	-11	-14.29
Ciencias Administrativas	0	12	12	100.00
Ciencias Ambientales	26	19	-7	-26.92
Ciencias Políticas	34	14	-20	-58.82
Desarrollo Regional	12	16	4	33.33
Epidemiología	5	5	0	0.00
Matemática Educativa	0	0	0	0.00
Maestría	615	670	55	8.94
Administración	125	87	-38	-30.40
Ciencias Biomédicas	40	33	-7	-17.50
Ciencias de la Computación	42	25	-17	-40.48
Ciencias Médicas	14	13	-1	-7.14
Ciencias Políticas	57	33	-24	-42.11
Computación	38	28	-10	-26.32
Comunicación y Relaciones Públicas	-	12	12	100.00
Construcción	24	29	5	20.83
Derecho - Chilpancingo	83	177	94	113.25
Desarrollo Turístico	16	15	-1	-6.25
Educación Superior **	10	48	38	380.00
Estadística Aplicada**	22	12	-10	-45.45
Estudios Socioterritoriales**	21	14	-7	-33.33
Impuestos	29	38	9	31.03
Ingeniería Sísmica	6	8	2	33.33
Matemática Educativa**	82	86	4	4.88
Sistemas de Producción Agropecuaria	6	12	6	100.00
Especialidad	82	256	174	212.20
Administración y Docencia en Enfermería	-	24	24	100.00
Ciencias de la Comunicación	5	0	-5	-100.00
Enfermería en Salud Pública	-	24	24	100.00
Estadística Aplicada - Chilpancingo	0	1	1	100.00
Medicina del Trabajo	13	9	-4	-30.77
Medicina Familiar	53	53	0	0.00
Metodología de la Enseñanza de la Matemática	-	135	135	100.00
Recursos Humanos	11	10	-1	-9.09
Total:	774	992	218	28.17

* Programa educativo en receso ** Incluye matrícula de extensiones

**Evolución de la matrícula de primer ingreso por programa educativo
Nivel Posgrado**

Período 2000 – 2001 a 2009 - 2010

Nivel educativo Programa educativo	Ciclo escolar									
	00 - 01	01 - 02	02 - 03	03 - 04	04 - 05	05 - 06	06 - 07	07 - 08	08 - 09	09 - 10
Doctorado	9	10	19	0	29	23	18	51	25	26
Administración	0	0	19	0	0	0	0	0	0	12
Ciencias Ambientales	0	0	0	0	17	8	8	14	5	1
Ciencias Políticas	0	0	0	0	0	0	0	23	9	11
Desarrollo Regional	9	10	0	0	12	8	10	13	7	2
Epidemiología	0	0	0	0	0	0	0	1	4	0
Matemática Educativa	0	0	0	0	0	7	0	0	0	0
Maestría	356	271	302	379	291	308	265	308	211	357
Administración	50	44	39	54	76	108	61	65	54	46
Ciencias Biomédicas	0	16	14	11	8	10	14	16	14	18
Ciencias de la Computación	0	0	0	14	14	15	21	6	16	6
Ciencias de Laboratorio Clínico *	0	0	0	0	8	0	0	0	0	0
Ciencias Médicas	21	1	13	0	21	9	11	8	6	7
Ciencias Políticas	0	0	0	0	21	14	0	32	11	20
Ciencias Sociales *	42	0	15	-	-	-	-	-	-	-
Computación	14	28	32	17	18	16	14	13	11	2
Comunicación y Relaciones Públicas	-	-	-	-	-	-	-	-	-	12
Construcción	53	69	67	35	20	20	12	8	8	6
Derecho **	0	0	32	37	0	0	0	89	0	170
Desarrollo Regional *	15	10	0	11	12	0	-	-	-	-
Desarrollo Turístico	39	20	25	28	12	5	0	13	16	5
Educación Superior **	83	53	0	61	0	0	42	0	0	0
Estadística Aplicada **	0	0	0	10	8	10	12	6	10	4
Estudios Socioterritoriales **	0	0	0	18	15	12	10	16	7	6
Historia Regional *	22	0	30	20	15	0	0	0	0	0
Impuestos	0	0	0	0	0	26	26	20	29	23
Ingeniería Sísmica	6	7	8	8	7	6	2	5	2	2
Matemática Educativa **	8	13	15	32	27	46	12	11	21	23
Producción Agrícola *	3	10	6	16	9	-	-	-	-	-
Sistemas de Prod. Animal Sust. *	0	0	6	7	0	-	-	-	-	-
Sistemas de Prod. Agropecuaria	0	0	0	0	0	11	28	0	6	7
Especialidad	0	0	42	119	63	99	25	131	34	163
Administración y Docencia en Enf.	-	-	-	-	-	-	-	-	-	0
Ciencias de la Comunicación	0	0	0	74	8	5	0	11	5	0
Computación	0	0	0	0	0	0	0	7	0	0
Enfermería en Salud Pública	-	-	-	-	-	-	-	-	-	0
Estadística Aplicada*	0	0	0	0	7	4	2	18	0	1
Finanzas*	0	0	0	0	0	0	0	16	0	0
Impuestos*	0	0	27	45	23	36	0	15	0	0
Medicina del Trabajo	0	0	0	0	7	8	8	6	0	2
Medicina Familiar	0	0	0	0	18	10	15	20	18	15
Metod. enseñanza de la Matemática	0	0	0	0	0	0	0	0	0	135
Recursos Humanos	0	0	15	0	0	36	0	38	11	10
Total:	365	281	363	498	383	430	308	490	270	546

* Programa educativo en receso

** Incluye matrícula de extensiones



Evolución de la matrícula total por programa educativo
Nivel Posgrado Período 2000 – 2001 a 2009 - 2010

Nivel educativo Programa educativo	Ciclo escolar									
	00 - 01	01 - 02	02 - 03	03 - 04	04 - 05	05 - 06	06 - 07	07 - 08	08 - 09	09 - 10
Doctorado	40	26	45	9	35	50	59	83	77	66
Administración *	15	0	19	0	6	0	0	0	0	12
Ciencias Ambientales	0	0	0	0	17	23	28	35	26	19
Ciencias Políticas	0	0	0	0	0	0	0	23	34	14
Desarrollo Regional	9	10	10	0	12	20	28	17	12	16
Epidemiología	16	16	16	9	0	0	0	1	5	5
Matemática Educativa*	0	0	0	0	0	7	3	7	0	0
Maestría	716	721	544	815	670	562	599	581	615	670
Administración	87	86	81	86	128	189	167	126	125	87
Ciencias Biomédicas	0	16	14	11	21	20	30	36	40	33
Ciencias de la Computación	0	0	0	24	23	15	22	8	42	25
Ciencias de Laboratorio Clínico *	0	0	0	0	8	6	0	0	0	0
Ciencias Médicas	44	24	27	13	21	24	20	17	14	13
Ciencias Políticas	0	0	0	29	31	32	32	41	57	33
Ciencias Sociales *	71	32	15	-	-	-	-	-	-	-
Computación	31	64	72	57	35	40	33	35	38	28
Comunicación y Relaciones Públicas	-	-	-	-	-	-	-	-	-	12
Construcción	91	133	180	148	66	51	27	25	24	29
Derecho **	21	28	32	153	32	0	0	89	83	177
Desarrollo Regional *	15	10	11	11	20	11	0	0	0	0
Desarrollo Turístico	57	20	25	68	32	13	5	43	16	15
Educación Superior **	175	226	0	61	90	13	89	50	10	48
Estadística Aplicada **	16	0	0	16	14	19	22	15	22	12
Estudios Socioterritoriales **	0	0	0	18	32	26	21	24	21	14
Historia Regional *	22	18	30	20	15	0	0	0	0	0
Impuestos	0	0	0	0	0	14	26	20	29	38
Ingeniería Sísmica	20	21	24	23	15	70	7	8	6	8
Matemática Educativa **	54	29	15	38	58	0	59	24	82	86
Producción Agrícola *	12	14	6	26	25	8	-	-	-	-
Sistemas de Prod. Animal Sust. *	0	0	12	13	4	0	-	-	-	-
Sistemas de Prod. Agropecuaria	0	0	0	0	0	11	39	20	6	12
Especialidad	16	0	42	126	95	143	60	164	82	256
Administración y Docencia en Enf.	-	-	-	-	-	-	-	-	-	24
Ciencias de la Comunicación	0	0	0	0	8	5	0	11	5	0
Clínica Química *	16	0	0	0	0	0	0	0	0	0
Computación*	0	0	0	0	0	0	0	8	0	0
Enfermería en Salud Pública	-	-	-	-	-	-	-	-	-	24
Estadística Aplicada*	0	0	0	0	7	4	2	18	0	1
Finanzas*	0	0	0	0	0	0	0	16	0	0
Impuestos*	0	0	27	45	23	36	0	15	0	0
Medicina del Trabajo	0	0	0	0	13	15	16	13	13	9
Medicina Familiar	0	0	0	0	44	47	42	45	53	53
Metod. enseñanza de la Matemática	0	0	0	0	0	0	0	0	0	135
Recursos Humanos	0	0	15	81	0	36	0	38	11	10
Total:	772	747	631	950	800	755	718	828	774	992

* Programa educativo en receso

** Incluye matrícula de extensiones

Personal académico por unidad académica, tiempo de dedicación y sexo

Unidad Académica	Tiempo completo			Medio tiempo			Por horas			Auxiliar académico			Total		
	H	M	Total	H	M	Total	H	M	Total	H	M	Total	H	M	Total
Centro de Investigación de Enfermedades Tropicales	9	3	12	0	0	0	0	1	1	0	0	0	9	4	13
Centro de Investigación y Posgrado en Estudios Socioterritoriales	10	3	13	0	0	0	0	2	2	1	0	1	11	5	16
Acapulco	2	1	3	0	0	0	0	2	2	1	0	1	3	3	6
Chilpancingo	8	2	10	0	0	0	0	0	0	0	0	0	8	2	10
Ciencias del Desarrollo Regional	5	9	14	0	1	1	0	0	0	0	0	0	5	10	15
Unidad de Estudios de Posgrado e Investigación	12	1	13	0	0	0	0	0	0	0	0	0	12	1	13
Total personal académico	36	16	52	0	1	1	0	3	3	1	0	1	37	20	57

(Fuente: Nómina 2da. Qna. Octubre 2009)

Personal académico por unidad académica, tiempo de dedicación y categoría

Unidad Académica	Tiempo completo				Medio tiempo				Por horas			Aux. académico	Total
	Titular	Asoc.	Asist.	Total	Titular	Asoc.	Asist.	Total	Asignatura	Adjunto	Total		
Centro de Investigación de Enfermedades Tropicales	5	7	0	12	0	0	0	0	1	0	1	0	13
Centro de Investigación y Posgrado en Estudios Socioterritoriales	11	2	0	13	0	0	0	0	2	0	2	1	16
Acapulco	3	0	0	3	0	0	0	0	2	0	2	1	6
Chilpancingo	8	2	0	10	0	0	0	0	0	0	0	0	10
Ciencias del Desarrollo Regional	9	4	1	14	0	1	0	1	0	0	0	0	15
Unidad de Estudios de Posgrado e Investigación	9	2	2	13	0	0	0	0	0	0	0	0	13
Total personal académico	34	15	3	52	0	1	0	1	3	0	3	1	57

(Fuente: Nómina 2da. Qna. Octubre 2009)

Personal académico por unidad académica y rango de antigüedad

Unidad Académica	Rango de antigüedad (Años)						Total
	0 a 3	4 a 7	8 a 11	12 a 15	16 a 19	20 o más	
Centro de Investigación de Enfermedades Tropicales	1	0	1	0	2	9	13
Centro de Investigación y Posgrado en Estudios Socioterritoriales	0	4	0	1	0	11	16
Acapulco	0	2	0	1	0	3	6
Chilpancingo	0	2	0	0	0	8	10
Ciencias del Desarrollo Regional	1	3	3	0	1	7	15
Unidad de Estudios de Posgrado e Investigación	1	0	2	0	1	9	13
Total personal académico	3	7	6	1	4	36	57

(Fuente: Nómina 2da. Qna. Octubre 2009)

Personal administrativo por unidad académica, función y sexo

Unidad Académica	Personal administrativo y de intendencia									Personal directivo			Total		
	Administrativo			Intendencia			Total			H	M	Total	H	M	Total
	H	M	Total	H	M	Total	H	M	Total						
Centro de Investigación de Enfermedades Tropicales	0	2	2	1	1	2	1	3	4	0	1	1	1	4	5
Centro de Investigación y Posgrado en Estudios Socioterritoriales	2	5	7	4	1	5	6	6	12	0	2	2	6	8	14
Acapulco	0	2	2	2	0	2	2	2	4	0	1	1	2	3	5
Chilpancingo	2	3	5	2	1	3	4	4	8	0	1	1	4	5	9
Ciencias del Desarrollo Regional	1	1	2	0	1	1	1	2	3	2	2	4	3	4	7
Unidad de Estudios de Posgrado e Investigación	3	2	5	0	2	2	3	4	7	2	1	3	5	5	10
Total personal admvo.	6	10	16	5	5	10	11	15	26	4	6	10	15	21	36

(Fuente: Nómina 2da. Qna. Octubre 2009)

Personal administrativo por unidad académica y rango de antigüedad

Unidad Académica	Rango de antigüedad (Años)						Total
	0 a 3	4 a 7	8 a 11	12 a 15	16 a 19	20 o más	
Centro de Investigación de Enfermedades Tropicales	1	2	0	0	0	1	4
Centro de Investigación y Posgrado en Estudios Socioterritoriales	1	2	0	0	0	9	12
Acapulco	0	2	0	0	0	2	4
Chilpancingo	1	0	0	0	0	7	8
Ciencias del Desarrollo Regional	1	1	0	0	0	1	3
Unidad de Estudios de Posgrado e Investigación	0	1	2	0	0	4	7
Total personal admvo.	3	6	2	0	0	15	26

* No incluye personal directivo

(Fuente: Nómina 2da. Qna. Octubre 2009)



Tipo Superior Nivel Licenciatura



Localización de las unidades académicas y extensiones por región Nivel Licenciatura



* Unidad académica que cuenta con extensiones



Matrícula de primer ingreso y reingreso por programa educativo
Nivel Licenciatura

Unidad académica Programa educativo	Primer ingreso	%	Reingreso	%	Total	%
Licenciatura	6,041	100.00	16,946	100.00	22,987	100.00
Antropología Social	24	0.40	38	0.22	62	0.27
Lic. en Antropología Social	24	100.00	38	100.00	62	100.00
Arquitectura y Urbanismo	185	3.06	557	3.29	742	3.23
Arquitecto Urbanista - Chilpancingo	141	76.22	439	78.82	580	78.17
Arquitecto Urbanista - Ext. Taxco	44	23.78	118	21.18	162	21.83
Ciencias Administrativas y Contables	717	11.87	2,187	12.91	2,904	12.63
Tronco Común	717	100.00	685	31.32	1,402	48.28
Contaduría Pública	0	0.00	886	40.51	886	30.51
Administración de Empresas	0	0.00	616	28.17	616	21.21
Ciencias Agropecuarias y Ambientales	71	1.18	187	1.10	258	1.12
Ing. Agrónomo	40	56.34	130	69.52	170	65.89
Ing. en Agroecología	31	43.66	0	0.00	31	12.02
Ing. en Ecología	0	0.00	57	30.48	57	22.09
Ciencias Ambientales	73	1.21	182	1.07	255	1.11
Lic. en Ciencias Ambientales	73	100.00	182	100.00	255	100.00
Ciencias de la Comunicación	256	4.24	571	3.37	827	3.60
Lic. en Ciencias de la Comunicación	174	67.97	449	78.63	623	75.33
Lic. en Mercadotecnia y Relaciones Públicas	82	32.03	122	21.37	204	24.67
Ciencias de la Educación *	0	0.00	0	0.00	0	0.00
Lic. en Educación Superior	0	0.00	0	0.00	0	0.00
Ciencias de la Tierra	87	1.44	198	1.17	285	1.24
Ing. en Geología	47	54.02	164	82.83	211	74.04
Lic. en Geografía	40	45.98	34	17.17	74	25.96
Ciencias del Desarrollo Regional	42	0.70	54	0.32	96	0.42
Lic. en Desarrollo Regional	42	100.00	54	100.00	96	100.00
Ciencias Económicas	199	3.29	422	2.49	621	2.70
Lic. en Economía	199	100.00	422	100.00	621	100.00
Ciencias Naturales	123	2.04	0	0.00	123	0.54
Biología Experimental	45	36.59	0	0.00	45	36.59
Químico Farmacéutico Biólogo	78	63.41	0	0.00	78	63.41
Ciencias Químico Biológicas	236	3.91	874	5.16	1,110	4.83
Químico Biólogo Parasitólogo	158	66.95	608	69.57	766	69.01
Biólogo	78	33.05	266	30.43	344	30.99
Ciencias Sociales	1,007	16.67	2,582	15.24	3,589	15.61
Lic. en Derecho	515	51.14	1,474	57.09	1,989	55.42
Lic. en Economía	80	7.94	90	3.49	170	4.74
Lic. en Psicología	299	29.69	851	32.96	1,150	32.04
Lic. en Sociología	113	11.22	167	6.47	280	7.80
Ciencias y Tecnologías de la Información	18	0.30	10	0.06	28	0.12
Lic. en Ciencias y Tecnologías de la Información	18	100.00	10	100.00	28	100.00
Derecho	623	10.31	2,137	12.61	2,760	12.01
Lic. en Derecho	623	100.00	2,137	100.00	2,760	100.00
Ecología Marina	90	1.49	220	1.30	310	1.35
Ecólogo Marino	90	100.00	220	100.00	310	100.00
Enfermería 1 **	202	3.34	553	3.26	755	3.28
Lic. en Enfermería	167	82.67	513	92.77	680	90.07
Lic. en Enfermería para Personal en Servicio	35	17.33	40	7.23	75	9.93
Enfermería 2	275	4.55	736	4.34	1,011	4.40
Lic. en Enfermería	219	79.64	638	86.68	857	84.77
Lic. en Enfermería para Personal en Servicio	56	20.36	98	13.32	154	15.23
Enfermería 3	79	1.31	221	1.30	300	1.31
Lic. en Enfermería	79	100.00	197	89.14	276	92.00
Lic. en Enfermería para Personal en Servicio	0	0.00	24	10.86	24	8.00

* Programa educativo en receso ** Incluye matrícula de extensiones

Matrícula de primer ingreso y reingreso por programa educativo (continuación)
Nivel Licenciatura

Unidad académica Programa educativo	Primer ingreso	%	Reingreso	%	Total	%
Enfermería 4	165	2.73	364	2.15	529	2.30
Lic. en Enfermería	137	83.03	350	96.15	487	92.06
Lic. en Enfermería para Personal en Servicio	28	16.97	14	3.85	42	7.94
Filosofía y Letras	199	3.29	527	3.11	726	3.16
Lic. en Filosofía	32	16.08	87	16.51	119	16.39
Lic. en Historia	78	39.20	228	43.26	306	42.15
Lic. en Literatura Hispanoamericana	43	21.61	125	23.72	168	23.14
Lic. en Sociología	46	23.12	87	16.51	133	18.32
Ingeniería	263	4.35	1,059	6.25	1,322	5.75
Ing. Civil	88	33.46	430	40.60	518	39.18
Ing. Constructor	49	18.63	112	10.58	161	12.18
Ing. Topógrafo Geodesta	28	10.65	99	9.35	127	9.61
Ing. en Computación	98	37.26	418	39.47	516	39.03
Inst. Int. Est. Políticos Avanzados "IMA"	157	2.60	108	0.64	265	1.15
Lic. en Ciencias Políticas y Admón. Pública	157	100.00	108	100.00	265	100.00
Acapulco	80	50.96	108	100.00	188	70.94
Atoyac	77	49.04	0	0.00	77	29.06
Matemáticas	183	3.03	524	3.09	707	3.08
Tronco Común	96	52.46	16	3.05	112	15.84
Chilpancingo	42	43.75	8	50.00	50	44.64
Acapulco	29	30.21	7	43.75	36	32.14
Cd. Altamirano	6	6.25	0	0.00	6	5.36
Iguala	19	19.79	1	6.25	20	17.86
Lic. en Matemáticas	0	0.00	84	16.03	84	11.88
Chilpancingo	0	0.00	29	34.52	29	34.52
Ext. Acapulco	0	0.00	35	41.67	35	41.67
Ext. Cd. Altamirano	0	0.00	20	23.81	20	23.81
Lic. en Matemáticas: Área Matemática Educativa	0	0.00	119	22.71	119	16.83
Chilpancingo	0	0.00	53	44.54	53	44.54
Acapulco	0	0.00	54	45.38	54	45.38
Iguala	0	0.00	12	10.08	12	10.08
Lic. en Matemática Educativa plan 1986	87	47.54	143	27.29	230	32.53
Acapulco	67	77.01	55	38.46	122	53.04
Cd. Altamirano	20	22.99	88	61.54	108	46.96
Lic. en Matemáticas: Área Estadística	0	0.00	40	7.63	40	5.66
Chilpancingo	0	0.00	35	87.50	35	87.50
Acapulco	0	0.00	5	12.50	5	12.50
Lic. en Matemáticas: Área Computación	0	0.00	122	23.28	122	17.26
Chilpancingo	0	0.00	68	55.74	68	55.74
Acapulco	0	0.00	19	15.57	19	15.57
Cd. Altamirano	0	0.00	35	28.69	35	28.69
Medicina	100	1.66	737	4.35	837	3.64
Médico Cirujano	100	100.00	737	100.00	837	100.00
Medicina Veterinaria y Zootecnia	112	1.85	332	1.96	444	1.93
Médico Veterinario Zootecnista - Cd. Altamirano	54	48.21	166	50.00	220	49.55
Médico Veterinario Zootecnista - Cuajinicuilapa	58	51.79	166	50.00	224	50.45
Lenguas Extranjeras	50	0.83	135	0.80	185	0.80
Lic. en Enseñanza del Idioma Inglés	50	100.00	135	100.00	185	100.00
Odontología	145	2.40	376	2.22	521	2.27
Cirujano Dentista	145	100.00	376	100.00	521	100.00
Turismo	360	5.96	1,055	6.23	1,415	6.16
Lic. en Turismo - Acapulco	300	83.33	850	80.57	1,150	81.27
Lic. en Turismo - Zihuatanejo	60	16.67	205	19.43	265	18.73

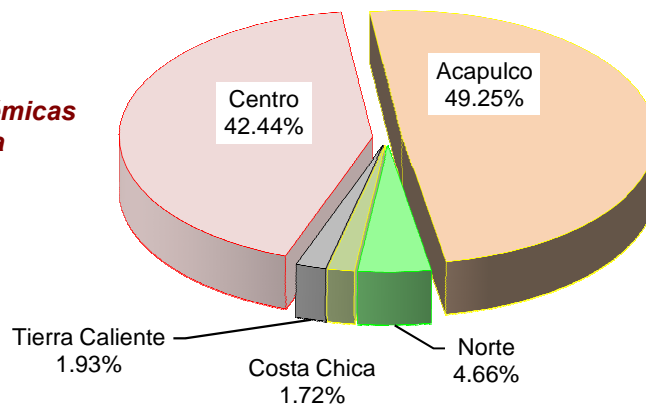


Matrícula por región y unidad académica
Nivel Licenciatura

Región	Unidad académica	Primer ingreso	Reingreso	Total	%
Acapulco		2,992	8,328	11,320	49.25
	Ciencias Administrativas y Contables	717	2,187	2,904	12.63
	Ciencias Ambientales	73	182	255	1.11
	Ciencias Sociales	1,007	2,582	3,589	15.61
	Ciencias y Tecnologías de la Información	18	10	28	0.12
	Ecología Marina	90	220	310	1.35
	Enfermería 2	275	736	1,011	4.40
	Inst. Int. Est. Políticos Avanzados "IMA"	157	108	265	1.15
	Medicina	100	737	837	3.64
	Lenguas Extranjeras	50	135	185	0.80
	Odontología	145	376	521	2.27
	Turismo **	360	1,055	1,415	6.16
Centro		2,493	7,262	9,755	42.44
	Antropología Social	24	38	62	0.27
	Arquitectura y Urbanismo **	185	557	742	3.23
	Ciencias de la Comunicación	256	571	827	3.60
	Ciencias de la Educación *	0	0	0	0.00
	Ciencias Económicas	199	422	621	2.70
	Ciencias Naturales	123	0	123	0.54
	Ciencias Químico Biológicas	236	874	1,110	4.83
	Derecho	623	2,137	2,760	12.01
	Enfermería 1 **	202	553	755	3.28
	Filosofía y Letras	199	527	726	3.16
	Ingeniería	263	1,059	1,322	5.75
	Matemáticas **	183	524	707	3.08
Costa Chica		121	275	396	1.72
	Enfermería 3	79	221	300	1.31
	Ciencias del Desarrollo Regional	42	54	96	0.42
Norte		323	749	1,072	4.66
	Ciencias Agropecuarias y Ambientales	71	187	258	1.12
	Ciencias de la Tierra	87	198	285	1.24
	Enfermería 4	165	364	529	2.30
Tierra Caliente		112	332	444	1.93
	Medicina Veterinaria y Zootecnia **	112	332	444	1.93
Total:		6,041	16,946	22,987	100.00

Programa educativo en receso ** Incluye matrícula de extensiones

**Matrícula de unidades académicas
por región Licenciatura**



Matrícula por programa educativo y grado escolar
Nivel Licenciatura

Unidad académica Programa educativo	Primero	Segundo	Tercero	Cuarto	Quinto	Total
Licenciatura	6,537	5,232	4,318	4,384	2,516	22,987
Antropología Social	24	9	8	21	0	62
Lic. en Antropología Social	24	9	8	21	0	62
Arquitectura y Urbanismo	188	177	123	133	121	742
Arquitecto Urbanista - Chilpancingo	144	137	100	109	90	580
Arquitecto Urbanista - Ext. Taxco	44	40	23	24	31	162
Ciencias Administrativas y Contables	730	672	532	530	440	2,904
Tronco Común	730	672	0	0	0	1,402
Contaduría Pública	0	0	285	323	278	886
Administración de Empresas	0	0	247	207	162	616
Ciencias Agropecuarias y Ambientales	71	82	60	45	0	258
Ing. Agrónomo	40	63	40	27	0	170
Ing. en Agroecología	31	0	0	0	0	31
Ing. en Ecología	0	19	20	18	0	57
Ciencias Ambientales	73	57	36	49	40	255
Lic. en Ciencias Ambientales	73	57	36	49	40	255
Ciencias de la Comunicación	265	185	182	195	0	827
Lic. en Ciencias de la Comunicación	180	146	144	153	0	623
Lic. en Mercadotecnia y Relaciones Públicas	85	39	38	42	0	204
Ciencias de la Educación *	0	0	0	0	0	0
Lic. en Educación Superior	0	0	0	0	0	0
Ciencias de la Tierra	95	66	42	31	51	285
Ing. en Geología	55	32	42	31	51	211
Lic. en Geografía	40	34	0	0	0	74
Ciencias del Desarrollo Regional	44	52	0	0	0	96
Lic. en Desarrollo Regional	44	52	0	0	0	96
Ciencias Económicas	206	154	145	116	0	621
Lic. en Economía	206	154	145	116	0	621
Ciencias Naturales	123	0	0	0	0	123
Biología Experimental	45	0	0	0	0	45
Químico Farmacéutico Biólogo	78	0	0	0	0	78
Ciencias Químico Biológicas	248	233	219	214	196	1,110
Químico Biólogo Parasitólogo	165	165	148	155	133	766
Biólogo	83	68	71	59	63	344
Ciencias Sociales	1,007	704	608	673	597	3,589
Lic. en Derecho	515	406	357	359	352	1,989
Lic. en Economía	80	28	19	30	13	170
Lic. en Psicología	299	219	183	253	196	1,150
Lic. en Sociología	113	51	49	31	36	280
Ciencias y Tecnologías de la Información	28	0	0	0	0	28
Lic. en Ciencias y Tecnologías de la Información	28	0	0	0	0	28
Derecho	638	497	468	601	556	2,760
Lic. en Derecho	638	497	468	601	556	2,760
Ecología Marina	91	83	60	46	30	310
Ecólogo Marino	91	83	60	46	30	310
Enfermería 1 **	216	209	157	173	0	755
Lic. en Enfermería	181	169	157	173	0	680
Lic. en Enfermería para Personal en Servicio	35	40	0	0	0	75
Enfermería 2	305	323	193	190	0	1,011
Lic. en Enfermería	249	225	193	190	0	857
Lic. en Enfermería para Personal en Servicio	56	98	0	0	0	154
Enfermería 3	79	86	64	71	0	300
Lic. en Enfermería	79	62	64	71	0	276
Lic. en Enfermería para Personal en Servicio	0	24	0	0	0	24

* Programa educativo en receso ** Incluye matrícula de extensiones

Matrícula por programa educativo y grado escolar (continuación)Nivel Licenciatura

Unidad académica Programa educativo	Primero	Segundo	Tercero	Cuarto	Quinto	Total
Enfermería 4	185	116	120	108	0	529
Lic. en Enfermería	156	103	120	108	0	487
Lic. en Enfermería para Personal en Servicio	29	13	0	0	0	42
Filosofía y Letras	207	177	152	166	24	726
Lic. en Filosofía	35	24	28	32	0	119
Lic. en Historia	81	86	66	73	0	306
Lic. en Literatura Hispanoamericana	43	33	32	36	24	168
Lic. en Sociología	48	34	26	25	0	133
Ingeniería	370	324	284	210	134	1,322
Ing. Civil	102	167	90	83	76	518
Ing. Constructor	59	37	26	39	0	161
Ing. Topógrafo Geodesta	33	34	30	30	0	127
Ing. en Computación	176	86	138	58	58	516
Inst. Int. Est. Políticos Avanzados "IMA"	157	43	33	18	14	265
Lic. en Ciencias Políticas y Admón. Pública	157	43	33	18	14	265
Acapulco	80	43	33	18	14	188
Atoyac	77	0	0	0	0	77
Matemáticas	252	181	167	107	0	707
Tronco Común	112	0	0	0	0	112
Chilpancingo	50	0	0	0	0	50
Acapulco	36	0	0	0	0	36
Cd. Altamirano	6	0	0	0	0	6
Iquala	20	0	0	0	0	20
Lic. en Matemáticas	0	21	32	31	0	84
Chilpancingo	0	6	11	12	0	29
Ext. Acapulco	0	12	12	11	0	35
Ext. Cd. Altamirano	0	3	9	8	0	20
Lic. en Matemáticas: Área Matemática Educativa	0	30	36	53	0	119
Chilpancingo	0	12	16	25	0	53
Acapulco	0	18	13	23	0	54
Iquala	0	0	7	5	0	12
Lic. en Matemática Educativa plan 1986	120	63	47	0	0	230
Acapulco	69	36	17	0	0	122
Cd. Altamirano	51	27	30	0	0	108
Lic. en Matemáticas: Área Estadística	0	21	11	8	0	40
Chilpancingo	0	20	9	6	0	35
Acapulco	0	1	2	2	0	5
Lic. en Matemáticas: Área Computación	20	46	41	15	0	122
Chilpancingo	10	26	29	3	0	68
Acapulco	1	5	7	6	0	19
Cd. Altamirano	9	15	5	6	0	35
Medicina	220	249	175	193	0	837
Médico Cirujano	220	249	175	193	0	837
Medicina Veterinaria y Zootecnia	136	69	81	90	68	444
Médico Veterinario Zootecnista - Cd. Altamirano	70	25	37	47	41	220
Médico Veterinario Zootecnista - Cuajinicuilapa	66	44	44	43	27	224
Lenguas Extranjeras	50	47	44	44	0	185
Lic. en Enseñanza del Idioma Inglés	50	47	44	44	0	185
Odontología	148	108	99	83	83	521
Cirujano Dentista	148	108	99	83	83	521
Turismo	381	329	266	277	162	1,415
Lic. en Turismo - Acapulco	316	289	208	224	113	1,150
Lic. en Turismo - Zihuatanejo	65	40	58	53	49	265

Matrícula por unidad académica y sexo
Nivel Licenciatura

Unidad académica Programa educativo	Hombres	%	Mujeres	%	Total	%
Licenciatura	10,187	100.00	12,800	100.00	22,987	100.00
Antropología Social	35	0.34	27	0.21	62	0.27
Lic. en Antropología Social	35	100.00	27	100.00	62	100.00
Arquitectura y Urbanismo	497	4.88	245	1.91	742	3.23
Arquitecto Urbanista - Chilpancingo	368	74.04	212	86.53	580	78.17
Arquitecto Urbanista - Ext. Taxco	129	25.96	33	13.47	162	21.83
Ciencias Administrativas y Contables	1,250	12.27	1,654	12.92	2,904	12.63
Tronco Común	602	48.16	800	48.37	1,402	48.28
Contaduría Pública	388	31.04	498	30.11	886	30.51
Administración de Empresas	260	20.80	356	21.52	616	21.21
Ciencias Agropecuarias y Ambientales	145	1.42	113	0.88	258	1.12
Ing. Agrónomo	104	71.72	66	58.41	170	65.89
Ing. en Agroecología	12	8.28	19	16.81	31	12.02
Ing. en Ecología	29	20.00	28	24.78	57	22.09
Ciencias Ambientales	127	1.25	128	1.00	255	1.11
Lic. en Ciencias Ambientales	127	100.00	128	100.00	255	100.00
Ciencias de la Comunicación	319	3.13	508	3.97	827	3.60
Lic. en Ciencias de la Comunicación	239	74.92	384	75.59	623	75.33
Lic. en Mercadotecnia y Relaciones Públicas	80	25.08	124	24.41	204	24.67
Ciencias de la Educación *	0	0.00	0	0.00	0	0.00
Lic. en Educación Superior	0	0.00	0	0.00	0	0.00
Ciencias de la Tierra	181	1.78	104	0.81	285	1.24
Ing. en Geología	142	78.45	69	66.35	211	74.04
Lic. en Geografía	39	21.55	35	33.65	74	25.96
Ciencias del Desarrollo Regional	47	0.46	49	0.38	96	0.42
Lic. en Desarrollo Regional	47	100.00	49	100.00	96	100.00
Ciencias Económicas	281	2.76	340	2.66	621	2.70
Lic. en Economía	281	100.00	340	100.00	621	100.00
Ciencias Naturales	50	0.49	73	0.57	123	0.54
Biología Experimental	15	30.00	30	41.10	45	36.59
Químico Farmacéutico Biólogo	35	70.00	43	58.90	78	63.41
Ciencias Químico Biológicas	402	3.95	708	5.53	1,110	4.83
Químico Biólogo Parasitólogo	281	69.90	485	68.50	766	69.01
Biólogo	121	30.10	223	31.50	344	30.99
Ciencias Sociales	1,501	14.73	2,088	16.31	3,589	15.61
Lic. en Derecho	1,033	68.82	956	45.79	1,989	55.42
Lic. en Economía	88	5.86	82	3.93	170	4.74
Lic. en Psicología	270	17.99	880	42.15	1,150	32.04
Lic. en Sociología	110	7.33	170	8.14	280	7.80
Ciencias y Tecnologías de la Información	18	0.18	10	0.08	28	0.12
Lic. en Ciencias y Tecnologías de la Información	18	100.00	10	100.00	28	100.00
Derecho	1,402	13.76	1,358	10.61	2,760	12.01
Lic. en Derecho	1,402	100.00	1,358	100.00	2,760	100.00
Ecología Marina	164	1.61	146	1.14	310	1.35
Ecólogo Marino	164	100.00	146	100.00	310	100.00
Enfermería 1 **	53	0.52	702	5.48	755	3.28
Lic. en Enfermería	50	94.34	630	89.74	680	90.07
Lic. en Enfermería para Personal en Servicio	3	5.66	72	10.26	75	9.93
Enfermería 2	139	1.36	872	6.81	1,011	4.40
Lic. en Enfermería	136	97.84	721	82.68	857	84.77
Lic. en Enfermería para Personal en Servicio	3	2.16	151	17.32	154	15.23
Enfermería 3	24	0.24	276	2.16	300	1.31
Lic. en Enfermería	21	87.50	255	92.39	276	92.00
Lic. en Enfermería para Personal en Servicio	3	12.50	21	7.61	24	8.00

* Programa educativo en receso

** Incluye matrícula de extensiones



Matrícula por unidad académica y sexo (continuación)
Nivel Licenciatura

Unidad académica Programa educativo	Hombres	%	Mujeres	%	Total	%
Enfermería 4	66	0.65	463	3.62	529	2.30
Lic. en Enfermería	66	100.00	421	90.93	487	92.06
Lic. en Enfermería para Personal en Servicio	0	0.00	42	9.07	42	7.94
Filosofía y Letras	314	3.08	412	3.22	726	3.16
Lic. en Filosofía	58	18.47	61	14.81	119	16.39
Lic. en Historia	156	49.68	150	36.41	306	42.15
Lic. en Literatura Hispanoamericana	55	17.52	78	18.93	133	18.32
Lic. en Sociología	45	14.33	123	29.85	168	23.14
Ingeniería	1,068	10.48	254	1.98	1,322	5.75
Ing. Civil	449	42.04	69	27.17	518	39.18
Ing. Constructor	145	13.58	16	6.30	161	12.18
Ing. Topógrafo Geodesta	105	9.83	22	8.66	127	9.61
Ing. en Computación	369	34.55	147	57.87	516	39.03
Inst. Int. Est. Políticos Avanzados "IMA"	157	1.54	108	0.84	265	1.15
Lic. en Ciencias Políticas y Admón. Pública	157	100.00	108	100.00	265	100.00
Acapulco	115	73.25	73	67.59	188	70.94
Atoyac	42	26.75	35	32.41	77	29.06
Matemáticas	400	3.93	307	2.40	707	3.08
Tronco Común	68	17.00	44	14.33	112	15.84
Chilpancingo	29	42.65	21	47.73	50	25.51
Acapulco	26	38.24	10	22.73	36	18.37
Cd. Altamirano	2	2.94	4	9.09	6	3.06
Iguala	11	16.18	9	20.45	20	10.20
Lic. en Matemáticas	55	13.75	29	9.45	84	11.88
Chilpancingo	20	36.36	9	31.03	29	34.52
Ext. Acapulco	22	40.00	13	44.83	35	41.67
Ext. Cd. Altamirano	13	23.64	7	24.14	20	23.81
Lic. en Matemáticas: Área Matemática Educativa	52	13.00	67	21.82	119	16.83
Chilpancingo	20	38.46	33	49.25	53	44.54
Acapulco	24	46.15	30	44.78	54	45.38
Iguala	8	15.38	4	5.97	12	10.08
Lic. en Matemática Educativa plan 1986	134	33.50	96	31.27	230	32.53
Acapulco	77	57.46	45	46.88	122	53.04
Cd. Altamirano	57	42.54	51	53.13	108	46.96
Lic. en Matemáticas: Área Estadística	17	4.25	23	7.49	40	5.66
Chilpancingo	16	94.12	19	82.61	35	87.50
Acapulco	1	5.88	4	17.39	5	12.50
Lic. en Matemáticas: Área Computación	74	18.50	48	15.64	122	17.26
Chilpancingo	38	51.35	30	62.50	68	55.74
Acapulco	16	21.62	3	6.25	19	15.57
Cd. Altamirano	20	27.03	15	31.25	35	28.69
Medicina	358	3.51	479	3.74	837	3.64
Médico Cirujano	358	100.00	479	100.00	837	100.00
Medicina Veterinaria y Zootecnia	376	3.69	68	0.53	444	1.93
Médico Veterinario Zootecnista - Cd. Altamirano	190	50.53	30	44.12	220	49.55
Médico Veterinario Zootecnista - Cuajinicuilapa	186	49.47	38	55.88	224	50.45
Lenguas Extranjeras	86	0.84	99	0.77	185	0.80
Lic. en Enseñanza del Idioma Inglés	86	100.00	99	100.00	185	100.00
Odontología	176	1.73	345	2.70	521	2.27
Cirujano Dentista	176	100.00	345	100.00	521	100.00
Turismo	551	5.41	864	6.75	1,415	6.16
Lic. en Turismo - Acapulco	435	78.95	715	82.75	1,150	81.27
Lic. en Turismo - Zihuatanejo	116	21.05	149	17.25	265	18.73

Matrícula por unidad académica y rango de edad
Nivel Licenciatura

Nivel educativo Unidad académica	Rango de edad (Años)					Total
	19 y menos	20 - 24	25 - 29	30 - 34	35 y más	
Nivel Licenciatura	5,249	14,206	2,557	447	528	22,987
Antropología Social	16	37	6	0	3	62
Arquitectura y Urbanismo **	262	418	45	11	6	742
Ciencias Administrativas y Contables	519	1,986	366	28	5	2,904
Ciencias Agropecuarias y Ambientales	66	160	25	4	3	258
Ciencias Ambientales	72	174	9	0	0	255
Ciencias de la Comunicación	268	522	32	3	2	827
Ciencias de la Educación *	0	0	0	0	0	0
Ciencias de la Tierra	93	174	14	3	1	285
Ciencias del Desarrollo Regional	34	49	9	4	0	96
Ciencias Económicas	165	377	68	1	10	621
Ciencias Naturales	95	28	0	0	0	123
Ciencias Químico Biológicas	304	742	55	3	6	1,110
Ciencias Sociales	356	2,352	726	75	80	3,589
Ciencias y Tecnologías de la Información	13	13	2	0	0	28
Derecho	515	1,747	296	91	111	2,760
Ecología Marina	89	188	24	5	4	310
Enfermería 1 **	319	327	106	3	0	755
Enfermería 2	227	524	87	42	131	1,011
Enfermería 3	60	192	39	1	8	300
Enfermería 4	128	302	41	19	39	529
Filosofía y Letras	161	459	79	11	16	726
Ingeniería	330	829	132	21	10	1,322
Inst. Int. Est. Políticos Avanzados "IMA"	68	99	18	22	58	265
Matemáticas **	86	356	163	78	24	707
Medicina	225	570	38	4	0	837
Medicina Veterinaria y Zootecnia **	160	247	37	0	0	444
Lenguas Extranjeras	30	115	25	8	7	185
Odontología	145	322	42	8	4	521
Turismo **	443	897	73	2	0	1,415

* Programa educativo en receso ** Incluye matrícula de extensiones

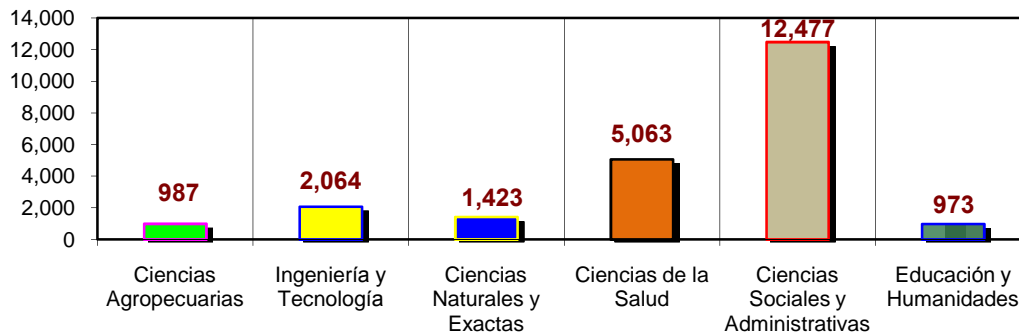


Matrícula por áreas del conocimiento Nivel Licenciatura

Área del conocimiento Unidad Académica	Primer Ingreso	Reingreso	Total	%
Ciencias Agropecuarias	270	717	987	4.29
Ciencias Agropecuarias y Ambientales	71	187	258	
Ciencias de la Tierra	87	198	285	
Medicina Veterinaria y Zootecnia **	112	332	444	
Ingeniería y Tecnología	448	1,616	2,064	8.98
Arquitectura y Urbanismo **	185	557	742	
Ingeniería	263	1,059	1,322	
Ciencias Naturales y Exactas	487	936	1,423	6.19
Ciencias Ambientales	73	182	255	
Ciencias Naturales	123	0	123	
Ciencias y Tecnologías de la Información	18	10	28	
Ecología Marina	90	220	310	
Matemáticas **	183	524	707	
Ciencias de la Salud	1,202	3,861	5,063	22.03
Ciencias Químico Biológicas	236	874	1,110	
Enfermería 1 **	202	553	755	
Enfermería 2	275	736	1,011	
Enfermería 3	79	221	300	
Enfermería 4	165	364	529	
Medicina	100	737	837	
Odontología	145	376	521	
Ciencias Sociales y Administrativas	3,361	9,116	12,477	54.28
Ciencias Administrativas y Contables	717	2,187	2,904	
Ciencias de la Comunicación	256	571	827	
Ciencias del Desarrollo Regional	42	54	96	
Ciencias Económicas	199	422	621	
Ciencias Sociales	1,007	2,582	3,589	
Derecho	623	2,137	2,760	
Inst. Int. Est. Políticos Avanzados "IMA"	157	108	265	
Turismo **	360	1,055	1,415	
Educación y Humanidades	273	700	973	4.23
Antropología Social	24	38	62	
Ciencias de la Educación **	0	0	0	
Filosofía y Letras	199	527	726	
Lenguas Extranjeras	50	135	185	
Total	6,041	16,946	22,987	100.00

* Programa educativo en receso ** Incluye matrícula de extensiones

Matrícula por área del conocimiento Licenciatura



Tasa de crecimiento de la matrícula por unidad académica
Nivel Licenciatura

Unidad académica	Ciclo escolar		Crecimiento	%
	2008 - 2009	2009 - 2010		
Licenciatura	21,605	22,987	1,382	6.40
Antropología Social	52	62	10	19.23
Arquitectura y Urbanismo **	690	742	52	7.54
Ciencias Administrativas y Contables	2,713	2,904	191	7.04
Ciencias Agropecuarias y Ambientales	259	258	-1	-0.39
Ciencias Ambientales	-	255	255	100.00
Ciencias de la Comunicación	813	827	14	1.72
Ciencias de la Educación *	0	0	0	0.00
Ciencias de la Tierra	248	285	37	14.92
Ciencias del Desarrollo Regional	62	96	34	54.84
Ciencias Económicas	598	621	23	3.85
Ciencias Naturales	-	123	123	100.00
Ciencias Químico Biológicas	1,100	1,110	10	0.91
Ciencias Sociales	3,412	3,589	177	5.19
Ciencias y Tecnologías de la Información	-	28	28	100.00
Derecho	2,669	2,760	91	3.41
Ecología Marina	478	310	-168	-35.15
Enfermería 1 **	782	755	-27	-3.45
Enfermería 2	982	1,011	29	2.95
Enfermería 3	291	300	9	3.09
Enfermería 4	485	529	44	9.07
Filosofía y Letras	734	726	-8	-1.09
Ingeniería	1,325	1,322	-3	-0.23
Inst. Int. Est. Políticos Avanzados "IMA"	144	265	121	84.03
Matemáticas **	594	707	113	19.02
Medicina	732	837	105	14.34
Medicina Veterinaria y Zootecnia **	454	444	-10	-2.20
Lenguas Extranjeras	-	185	185	100.00
Odontología	455	521	66	14.51
Turismo **	1,533	1,415	-118	-7.70

* Programa educativo en receso ** Incluye matrícula de extensiones

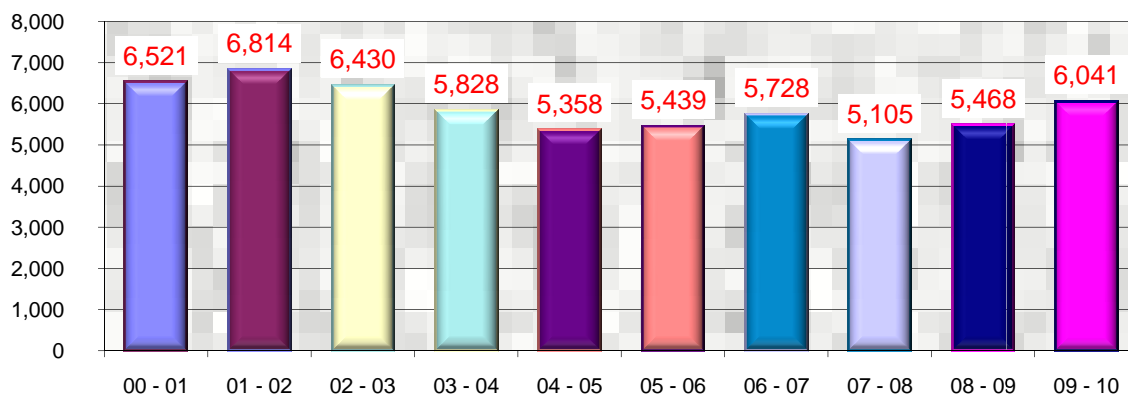


Evolución de la matrícula de primer ingreso por unidad académica
Nivel Licenciatura Período 2000 - 2001 a 2009 - 2010

Nivel educativo Unidad académica	Ciclo escolar									
	00 - 01	01 - 02	02 - 03	03 - 04	04 - 05	05 - 06	06 - 07	07 - 08	08 - 09	09 - 10
Nivel Licenciatura	6,521	6,814	6,430	5,828	5,358	5,439	5,728	5,105	5,468	6,041
Antropología Social	-	30	21	26	35	31	30	12	11	24
Arquitectura y Urbanismo *	168	213	143	126	134	128	158	139	186	185
Ciencias Administrativas y Contables	1,101	980	856	601	566	669	733	647	728	717
Ciencias Agropecuarias y Ambientales	83	74	106	105	71	61	68	73	100	71
Ciencias Ambientales	-	-	-	-	-	-	-	-	-	73
Ciencias de la Comunicación	209	200	200	242	238	251	263	218	192	256
Ciencias de la Educación *	0	0	17	16	154	0	0	0	0	0
Ciencias de la Tierra	17	37	26	62	60	60	44	40	78	87
Ciencias del Desarrollo Regional	-	-	-	-	-	-	-	-	62	42
Ciencias Económicas	239	220	203	180	200	185	194	181	179	199
Ciencias Naturales	-	-	-	-	-	-	-	-	-	123
Ciencias Químico Biológicas	375	295	266	271	246	241	239	237	239	236
Ciencias Sociales	996	1,198	1,070	1,089	722	763	731	720	746	1,007
Ciencias y Tecnologías de la Información	-	-	-	-	-	-	-	-	--	18
Derecho	900	990	880	743	600	629	601	525	533	623
Ecología Marina	80	42	47	94	94	114	138	133	150	90
Enfermería 1 *	161	143	269	165	252	234	270	224	220	202
Enfermería 2	179	180	213	206	210	246	351	282	333	275
Enfermería 3	-	-	77	81	80	66	121	74	96	79
Enfermería 4	48	104	113	122	166	145	191	161	129	165
Filosofía y Letras	275	231	275	213	205	223	250	200	193	199
Ingeniería *	418	477	336	328	324	325	304	274	272	263
Inst. Int. Est. Políticos Avanzados "IMA"	-	-	-	25	20	16	30	50	51	157
Matemáticas *	162	202	222	299	265	169	207	210	191	183
Medicina	500	550	300	240	213	204	102	97	108	100
Medicina Veterinaria y Zootecnia *	110	108	120	75	66	199	141	111	116	112
Lenguas Extranjeras	-	-	-	-	-	-	-	-	-	50
Odontología	150	170	196	80	80	70	80	100	100	145
Turismo*	350	370	474	439	357	410	482	397	455	360

* Incluye matrícula de extensiones

Evolución de la matrícula escolar de primer ingreso
Ciclos escolares 2000 - 2001 a 2009 - 2010
Nivel Licenciatura

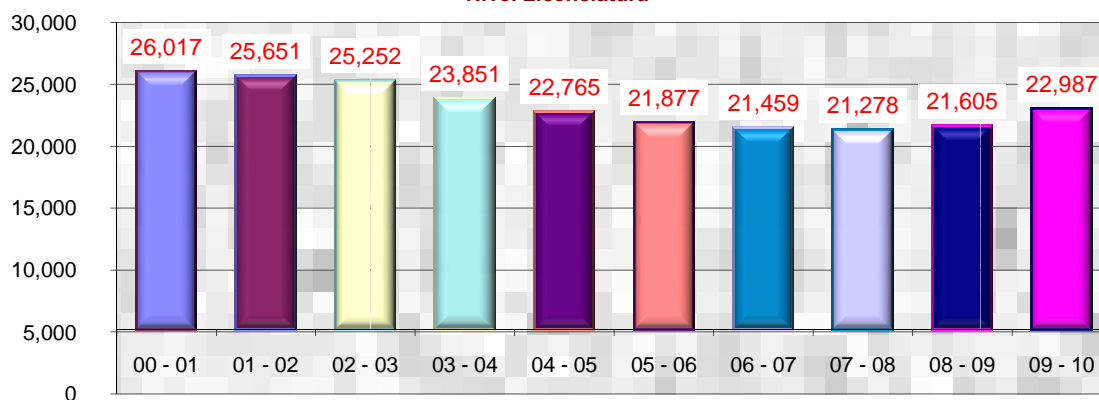


Evolución de la matrícula total por unidad académica
Nivel Licenciatura **Período 2000 - 2001 a 2009 - 2010**

Nivel educativo Unidad académica	Ciclo escolar									
	00 - 01	01 - 02	02 - 03	03 - 04	04 - 05	05 - 06	06 - 07	07 - 08	08 - 09	09 - 10
Nivel Licenciatura	26,017	25,651	25,252	23,851	22,765	21,877	21,459	21,278	21,605	22,987
Antropología Social	-	30	51	61	93	86	98	75	52	62
Arquitectura y Urbanismo *	607	768	616	546	595	632	677	660	690	742
Ciencias Administrativas y Contables	5,910	4,550	3,691	3,086	2,621	2,676	2,639	2,577	2,713	2,904
Ciencias Agropecuarias y Ambientales	213	331	226	255	251	240	221	217	259	258
Ciencias Ambientales	-	-	-	-	-	-	-	-	-	255
Ciencias de la Comunicación	658	580	615	662	681	755	843	841	813	827
Ciencias de la Educación *	50	50	17	16	169	88	0	0	0	0
Ciencias de la Tierra	80	88	86	127	169	206	204	218	248	285
Ciencias del Desarrollo Regional	-	-	-	-	-	-	-	-	62	96
Ciencias Económicas	821	850	766	700	756	699	694	558	598	621
Ciencias Naturales	-	-	-	-	-	-	-	-	-	123
Ciencias Químico Biológicas	1,108	877	1,037	1,085	1,123	1,125	1,086	1,097	1,100	1,110
Ciencias Sociales	4,511	4,798	4,842	4,462	4,151	4,041	3,620	3,437	3,412	3,589
Ciencias y Tecnologías de la Información	-	-	-	-	-	-	-	-	-	28
Derecho	3,850	4,246	3,715	3,536	3,536	2,931	2,708	2,753	2,669	2,760
Ecología Marina	249	141	150	188	244	286	353	431	478	310
Enfermería 1 *	388	487	614	592	731	774	814	806	782	755
Enfermería 2	278	418	526	573	617	706	947	998	982	1,011
Enfermería 3	-	-	165	241	256	240	290	292	291	300
Enfermería 4	127	190	225	288	370	395	461	481	485	529
Filosofía y Letras	1,000	840	861	811	701	736	745	725	734	726
Ingeniería *	1,419	1,641	1,204	1,411	1,321	1,274	1,319	1,293	1,325	1,322
Inst. Int. Est. Políticos Avanzados "IMA"	-	-	-	25	38	51	77	126	144	265
Matemáticas *	568	509	794	721	730	635	677	706	594	707
Medicina	2,308	2,226	2,484	1,885	1,490	986	699	644	732	837
Medicina Veterinaria y Zootecnia *	288	311	363	230	232	402	401	436	454	444
Lenguas Extranjeras	-	-	-	-	-	-	-	-	-	185
Odontología	438	441	641	640	613	560	490	441	455	521
Turismo*	1,146	1,279	1,563	1,710	1,277	1,353	1,396	1,466	1,533	1,415

* Incluye matrícula de extensiones

Evolución de la matrícula escolar total
Ciclos escolares 2000 - 2001 a 2009 - 2010
Nivel Licenciatura





Personal académico por unidad académica, tiempo de dedicación y sexo
Nivel Licenciatura

Nivel Licenciatura	Tiempo completo			Medio tiempo			Por horas			Auxiliar académico			Total		
	H	M	Total	H	M	Total	H	M	Total	H	M	Total	H	M	Total
Personal Académico	549	216	765	20	3	23	259	156	415	33	16	49	861	391	1,252
Antropología Social	9	3	12	1	0	1	0	1	1	0	0	0	10	4	14
Arquitectura y Urbanismo*	27	8	35	3	0	3	13	3	16	0	0	0	43	11	54
Ciencias Administrativas y Contables	48	7	55	1	0	1	24	2	26	3	2	5	76	11	87
Ciencias Agropecuarias y Ambientales	24	4	28	0	0	0	0	0	0	0	0	0	24	4	28
Ciencias Ambientales	0	0	0	0	0	0	0	0	0	0	0	0	0	0	0
Ciencias de la Comunicación	10	4	14	0	0	0	13	11	24	3	1	4	26	16	42
Ciencias de la Educación *	12	4	16	0	0	0	1	0	1	1	0	1	14	4	18
Ciencias de la Tierra	14	4	18	0	0	0	0	0	0	0	0	0	14	4	18
Ciencias del Desarrollo Regional **	0	0	0	0	0	0	0	0	0	0	0	0	0	0	0
Ciencias Económicas	24	5	29	0	0	0	0	0	0	0	0	0	24	5	29
Ciencias Naturales	1	0	1	0	0	0	1	0	1	1	2	3	3	2	5
Ciencias Químico Biológicas	31	25	56	2	0	2	9	5	14	1	6	7	43	36	79
Ciencias Sociales	53	14	67	0	0	0	32	18	50	0	0	0	85	32	117
Ciencias y Tecnologías de la Información	0	0	0	0	0	0	0	0	0	0	0	0	0	0	0
Derecho	36	9	45	0	0	0	22	4	26	1	0	1	59	13	72
Ecología Marina	27	3	30	2	0	2	3	1	4	2	1	3	34	5	39
Enfermería 1 *	9	19	28	1	0	1	10	23	33	0	0	0	20	42	62
Enfermería 2	8	20	28	0	0	0	12	34	46	1	0	1	21	54	75
Enfermería 3	0	5	5	0	1	1	3	5	8	0	0	0	3	11	14
Enfermería 4	5	16	21	0	0	0	6	7	13	1	0	1	12	23	35
Filosofía y Letras	27	19	46	0	0	0	5	4	9	1	0	1	33	23	56
Ingeniería	44	3	47	6	0	6	22	1	23	4	0	4	76	4	80
Inst. Int. Est. Políticos Avanzados "IMA"	10	2	12	0	0	0	1	1	2	0	0	0	11	3	14
Matemáticas *	52	14	66	3	1	4	22	11	33	3	1	4	80	27	107
Medicina	24	12	36	1	0	1	41	8	49	6	2	8	72	22	94
Medicina Veterinaria y Zootecnia *	20	2	22	0	0	0	6	2	8	1	0	1	27	4	31
Lenguas Extranjeras	0	0	0	0	0	0	0	0	0	0	0	0	0	0	0
Odontología	9	4	13	0	0	0	5	4	9	0	0	0	14	8	22
Turismo*	25	10	35	0	1	1	8	11	19	4	1	5	37	23	60

* Incluye personal de extensiones

** Se reporta en el nivel Posgrado

(Fuente: nómina 2da. Qna. Octubre 2009)

**Personal académico por unidad académica, tiempo de dedicación y categoría
Nivel Licenciatura**

Nivel Licenciatura Unidad académica	Tiempo completo				Medio tiempo				Por horas			Aux. acadé mico	Total
	Titular	Asoc.	Asist.	Total	Titular	Asoc.	Asist.	Total	Asig- natura	Adjun- to	Total		
Personal Académico	202	561	2	765	3	20	0	23	412	3	415	49	1,252
Antropología Social	1	11	0	12	0	1	0	1	1	0	1	0	14
Arquitectura y Urbanismo *	8	27	0	35	0	3	0	3	16	0	16	0	54
Ciencias Administrativas y Contables	5	50	0	55	0	1	0	1	26	0	26	5	87
Ciencias Agropecuarias y Ambientales	9	19	0	28	0	0	0	0	0	0	0	0	28
Ciencias Ambientales	0	0	0	0	0	0	0	0	0	0	0	0	0
Ciencias de la Comunicación	2	12	0	14	0	0	0	0	24	0	24	4	42
Ciencias de la Educación *	9	7	0	16	0	0	0	0	1	0	1	1	18
Ciencias de la Tierra	10	8	0	18	0	0	0	0	0	0	0	0	18
Ciencias del Desarrollo Regional **	0	0	0	0	0	0	0	0	0	0	0	0	0
Ciencias Económicas	8	21	0	29	0	0	0	0	0	0	0	0	29
Ciencias Naturales	0	1	0	1	0	0	0	0	1	0	1	3	5
Ciencias Químico Biológicas	27	29	0	56	0	2	0	2	14	0	14	7	79
Ciencias Sociales	9	58	0	67	0	0	0	0	49	1	50	0	117
Ciencias y Tecnologías de la Información	0	0	0	0	0	0	0	0	0	0	0	0	0
Derecho	13	32	0	45	0	0	0	0	26	0	26	1	72
Ecología Marina	10	19	1	30	0	2	0	2	3	1	4	3	39
Enfermería 1 *	3	25	0	28	0	1	0	1	33	0	33	0	62
Enfermería 2	2	26	0	28	0	0	0	0	46	0	46	1	75
Enfermería 3	0	5	0	5	0	1	0	1	8	0	8	0	14
Enfermería 4	5	15	1	21	0	0	0	0	12	1	13	1	35
Filosofía y Letras	16	30	0	46	0	0	0	0	9	0	9	1	56
Ingeniería	9	38	0	47	1	5	0	6	23	0	23	4	80
Inst. Int. Est. Políticos Avanzados "IMA"	5	7	0	12	0	0	0	0	2	0	2	0	14
Matemáticas *	26	40	0	66	1	3	0	4	33	0	33	4	107
Medicina	5	31	0	36	1	0	0	1	49	0	49	8	94
Medicina Veterinaria y Zootecnia *	8	14	0	22	0	0	0	0	8	0	8	1	31
Lenguas Extranjeras	0	0	0	0	0	0	0	0	0	0	0	0	0
Odontología	0	13	0	13	0	0	0	0	9	0	9	0	22
Turismo *	12	23	0	35	0	1	0	1	19	0	19	5	60

* Incluye personal de extensiones

** Se reporta en el nivel Posgrado

(Fuente: nómina 2da. Qna. Octubre 2009)



Personal académico por unidad académica y rango de antigüedad
Nivel Licenciatura

Nivel Licenciatura Unidad académica	Rango de antigüedad (Años)						Total
	0 a 3	4 a 7	8 a 11	12 a 15	16 a 19	20 o más	
Personal Académico	188	153	150	37	94	630	1,252
Antropología Social	4	1	2	0	2	5	14
Arquitectura y Urbanismo *	10	11	12	2	6	13	54
Ciencias Administrativas y Contables	7	4	10	7	5	54	87
Ciencias Agropecuarias y Ambientales	1	0	0	0	0	27	28
Ciencias Ambientales	0	0	0	0	0	0	0
Ciencias de la Comunicación	12	4	6	5	5	10	42
Ciencias de la Educación *	0	0	1	0	0	17	18
Ciencias de la Tierra	3	3	3	1	3	5	18
Ciencias del Desarrollo Regional**	0	0	0	0	0	0	0
Ciencias Económicas	0	0	0	0	1	28	29
Ciencias Naturales	3	0	0	0	0	2	5
Ciencias Químico Biológicas	5	14	6	0	7	47	79
Ciencias Sociales	13	21	17	7	19	40	117
Ciencias y Tecnologías de la Información	0	0	0	0	0	0	0
Derecho	5	5	13	2	8	39	72
Ecología Marina	0	5	2	0	0	32	39
Enfermería 1 *	10	12	5	0	2	33	62
Enfermería 2	21	2	2	0	1	49	75
Enfermería 3	2	2	2	0	0	8	14
Enfermería 4	1	1	2	0	0	31	35
Filosofía y Letras	4	5	4	1	3	39	56
Ingeniería	13	11	7	4	13	32	80
Inst. Int. Est. Políticos Avanzados "IMA"	2	3	1	1	0	7	14
Matemáticas *	37	27	14	1	7	21	107
Medicina	25	8	8	0	2	51	94
Medicina Veterinaria y Zootecnia *	8	5	6	1	1	10	31
Lenguas Extranjeras	0	0	0	0	0	0	0
Odontología	2	1	18	1	0	0	22
Turismo *	0	8	9	4	9	30	60

* Incluye personal de extensiones

** Se reporta en el nivel Posgrado

(Fuente: nómina 2da. Qna. Octubre 2009)

Personal administrativo por unidad académica, función y sexo
Nivel Licenciatura

Nivel Licenciatura	Personal administrativo y de intendencia									Personal directivo			Total		
	Administrativo			Intendencia			Total								
Unidad académica	H	M	Total	H	M	Total	H	M	Total	H	M	Total	H	M	Total
Personal Administrativo	100	145	245	117	53	170	217	198	415	87	43	130	304	241	545
Antropología Social	2	1	3	2	1	3	4	2	6	1	1	2	5	3	8
Arquitectura y Urbanismo *	3	4	7	4	4	8	7	8	15	6	0	6	13	8	21
Ciencias Administrativas y Contables	11	10	21	5	5	10	16	15	31	8	0	8	24	15	39
Ciencias Agropecuarias y Ambientales	17	9	26	15	1	16	32	10	42	3	1	4	35	11	46
Ciencias Ambientales	0	0	0	0	0	0	0	0	0	0	0	0	0	0	0
Ciencias de la Comunicación	5	0	5	2	2	4	7	2	9	3	4	7	10	6	16
Ciencias de la Educación *	2	3	5	2	1	3	4	4	8	3	1	4	7	5	12
Ciencias de la Tierra	0	4	4	7	2	9	7	6	13	5	0	5	12	6	18
Ciencias del Desarrollo Regional **	0	0	0	0	0	0	0	0	0	0	0	0	0	0	0
Ciencias Económicas	6	9	15	4	3	7	10	12	22	4	0	4	14	12	26
Ciencias Naturales	1	1	2	1	0	1	2	1	3	0	0	0	2	1	3
Ciencias Químico Biológicas	3	6	9	6	5	11	9	11	20	4	2	6	13	13	26
Ciencias Sociales	6	9	15	9	0	9	15	9	24	8	3	11	23	12	35
Ciencias y Tecnologías de la Información	0	0	0	0	0	0	0	0	0	0	0	0	0	0	0
Derecho	4	19	23	7	3	10	11	22	33	5	1	6	16	23	39
Ecología Marina	2	3	5	3	0	3	5	3	8	4	0	4	9	3	12
Enfermería 1 *	4	7	11	6	2	8	10	9	19	1	3	4	11	12	23
Enfermería 2	2	8	10	2	6	8	4	14	18	0	7	7	4	21	25
Enfermería 3	3	2	5	0	2	2	3	4	7	0	2	2	3	6	9
Enfermería 4	2	7	9	3	2	5	5	9	14	0	7	7	5	16	21
Filosofía y Letras	0	5	5	3	3	6	3	8	11	3	1	4	6	9	15
Ingeniería	5	8	13	6	3	9	11	11	22	8	1	9	19	12	31
Inst. Int. Est. Políticos Avanzados "IMA"	0	2	2	3	0	3	3	2	5	1	0	1	4	2	6
Matemáticas *	1	6	7	6	3	9	7	9	16	3	0	3	10	9	19
Medicina	5	8	13	7	3	10	12	11	23	3	3	6	15	14	29
Medicina Veterinaria y Zootecnia *	3	4	7	6	0	6	9	4	13	4	0	4	13	4	17
Lenguas Extranjeras	0	0	0	0	0	0	0	0	0	0	0	0	0	0	0
Odontología	3	3	6	1	0	1	4	3	7	5	0	5	9	3	12
Turismo *	10	7	17	7	2	9	17	9	26	5	6	11	22	15	37

* Incluye personal de extensiones

** se reporta en el nivel Posgrado

(Fuente: nómina 2da. Qna. Octubre 2009)



Personal administrativo por unidad académica y rango de antigüedad **
Nivel Licenciatura

Nivel Licenciatura Unidad académica	Rango de antigüedad (Años)						Total
	0 a 3	4 a 7	8 a 11	12 a 15	16 a 19	20 o más	
Personal Administrativo	56	61	57	15	29	197	415
Antropología Social	1	5	0	0	0	0	6
Arquitectura y Urbanismo *	2	2	4	0	1	6	15
Ciencias Administrativas y Contables	3	3	3	2	2	18	31
Ciencias Agropecuarias y Ambientales	6	4	0	1	0	31	42
Ciencias Ambientales	0	0	0	0	0	0	0
Ciencias de la Comunicación	0	0	1	2	3	3	9
Ciencias de la Educación *	2	0	1	1	0	4	8
Ciencias de la Tierra	4	0	1	0	2	6	13
Ciencias del Desarrollo Regional***	0	0	0	0	0	0	0
Ciencias Económicas	3	3	1	0	1	14	22
Ciencias Naturales	1	1	0	0	1	0	3
Ciencias Químico Biológicas	3	4	2	1	2	8	20
Ciencias Sociales	5	1	7	0	1	10	24
Ciencias y Tecnologías de la Información	0	0	0	0	0	0	0
Derecho	2	0	8	0	8	15	33
Ecología Marina	1	1	0	0	0	6	8
Enfermería 1 *	2	4	2	1	1	9	19
Enfermería 2	3	3	1	0	1	10	18
Enfermería 3	1	1	0	1	1	3	7
Enfermería 4	1	2	1	0	0	10	14
Filosofía y Letras	1	3	2	1	1	3	11
Ingeniería	3	2	2	1	3	11	22
Inst. Int. Est. Políticos Avanzados "IMA"	0	1	2	0	1	1	5
Matemáticas *	17	6	2	2	0	2	29
Medicina	3	4	6	0	0	10	23
Medicina Veterinaria y Zootecnia *	2	1	4	0	0	6	13
Lenguas Extranjeras	0	0	0	0	0	0	0
Odontología	0	1	3	0	0	3	7
Turismo *	3	9	4	2	0	8	26

* Incluye personal de extensiones ** No incluye personal directivo *** Se reporta en el Nivel Posgrado
(Fuente: nómina 2da. Qna. Octubre 2009)



Tipo Superior
Nivel Técnico Superior
Universitario





Localización de unidades académicas y programas educativos por región
Nivel técnico superior universitario

Región	Unidad Académica	Localización	Programa educativo
Acapulco	Extensión Matemáticas	Acapulco	TSU en Informática
Centro	Matemáticas	Chilpancingo	TSU en Informática
			TSU en Matemática Aplicada*

* Programa educativo en receso



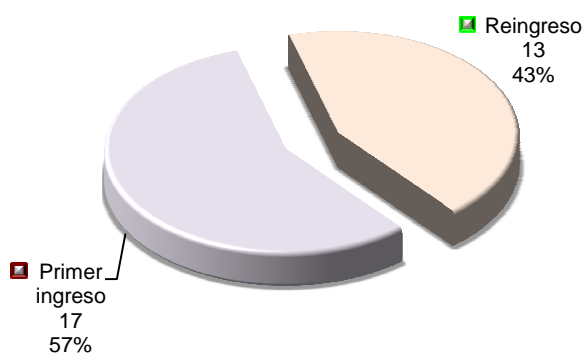
Matrícula de primer ingreso y reingreso por programa educativo
Nivel técnico superior universitario

Nivel educativo Programa educativo	Matrícula				Total	%
	Primer ingreso	%	Reingreso	%		
Técnico superior universitario	17	56.67	13	43.33	30	100.00
Unidad Académica: Matemáticas	17	100.00	13	100.00	30	100.00
Informática - Acapulco	0	0.00	5	38.46	5	16.67
Informática - Chilpancingo	17	100.00	8	61.54	25	83.33

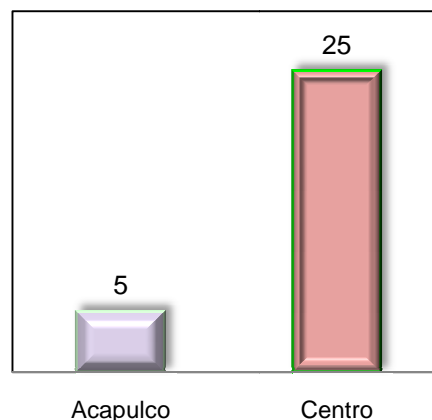
Matrícula por programa educativo y región
Nivel técnico superior universitario

Región	Programa educativo	Primer ingreso	Reingreso	Total	%
	Técnico superior universitario	17	13	30	100.0
Acapulco		0	5	5	16.67
	Informática – Acapulco	0	5	5	16.67
Centro		17	8	25	83.33
	Informática – Chilpancingo	17	8	25	83.33

Matrícula de primer ingreso y reingreso
Nivel Técnico Superior Universitario



Matrícula por región
Nivel Técnico Superior Universitario





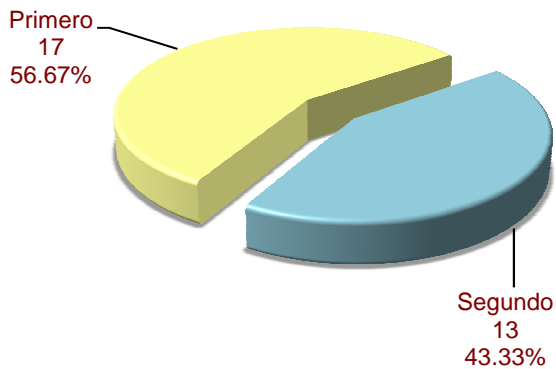
Matrícula por programa educativo y grado escolar
Nivel técnico superior universitario

Nivel educativo Programa educativo	Grado escolar				Total	
	Primero	%	Segundo	%		%
Técnico superior universitario	17	56.67	13	43.33	30	100.00
Unidad Académica: Matemáticas	17	56.67	13	43.33	30	100.00
Informática - Acapulco	0	0.00	5	38.46	5	16.67
Informática - Chilpancingo	17	100.00	8	61.54	25	83.33

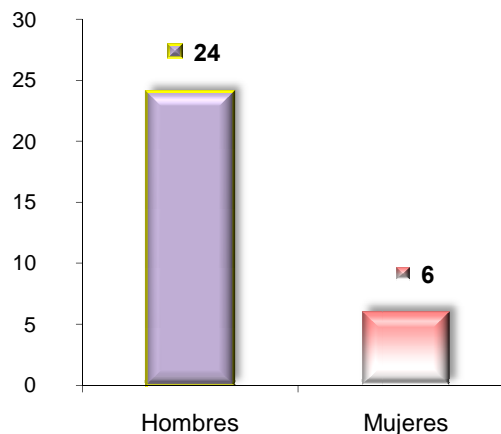
Matrícula por programa educativo y sexo
Nivel técnico superior universitario

Nivel educativo Programa educativo	Hombres	%	Mujeres	%	Total	%
Técnico superior universitario	24	80.00	6	20.00	30	100.00
Unidad Académica: Matemáticas	24	100.00	6	100.00	30	100.00
Informática - Acapulco	5	20.83	0	0.00	5	16.67
Informática - Chilpancingo	19	79.17	6	100.00	25	83.33

Grado Escolar
Nivel Técnico Superior Universitario



Matrícula por sexo
Nivel Técnico Superior Universitario



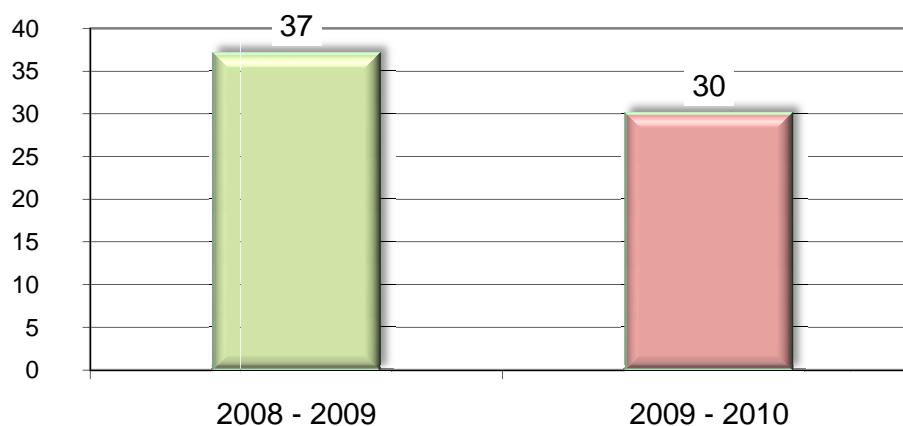
Matrícula por programa educativo y rango de edad
Nivel técnico superior universitario

Nivel educativo Programa educativo	Rango de edad (Años)					Total
	19 y menos	20-24	25-29	30-34	35 y más	
Técnico superior universitario	11	19	0	0	0	30
Unidad Académica: Matemáticas	11	19	0	0	0	30
Informática - Acapulco	0	5	0	0	0	5
Informática - Chilpancingo	11	14	0	0	0	25

Tasa de crecimiento de la matrícula por programa educativo
Nivel técnico superior universitario

Nivel educativo Programa Educativo	Ciclo Escolar		Crecimiento	%
	2008 - 2009	2009 - 2010		
Técnico superior universitario	37	30	-7	-18.92
Informática	37	30	-7	-18.92
Matemática Aplicada	0	0	0	0.00

Tasa de crecimiento
Nivel técnico superior universitario





Tipo Medio Superior
Nivel Medio Técnico



Localización de unidades académicas por región
Nivel Medio Técnico

Región	Unidad académica	Localización
Centro	Enfermería No. 1	Chilpancingo
Acapulco	Enfermería No. 2	Acapulco
Norte	Enfermería No. 4*	Taxco

* El programa educativo de Técnico en Enfermería concluye en este ciclo escolar






Matrícula de primer ingreso y reingreso por unidad académica
Nivel Medio Técnico

Nivel educativo Unidad académica	Matrícula				Total	%
	Primer ingreso	%	Reingreso	%		
Medio técnico	150	30.99	334	69.01	484	100.00
Enfermería No. 1	73	15.08	143	29.55	216	44.63
Enfermería No. 2	77	15.91	150	30.99	227	46.90
Enfermería No. 4	0	0.00	41	8.47	41	8.47

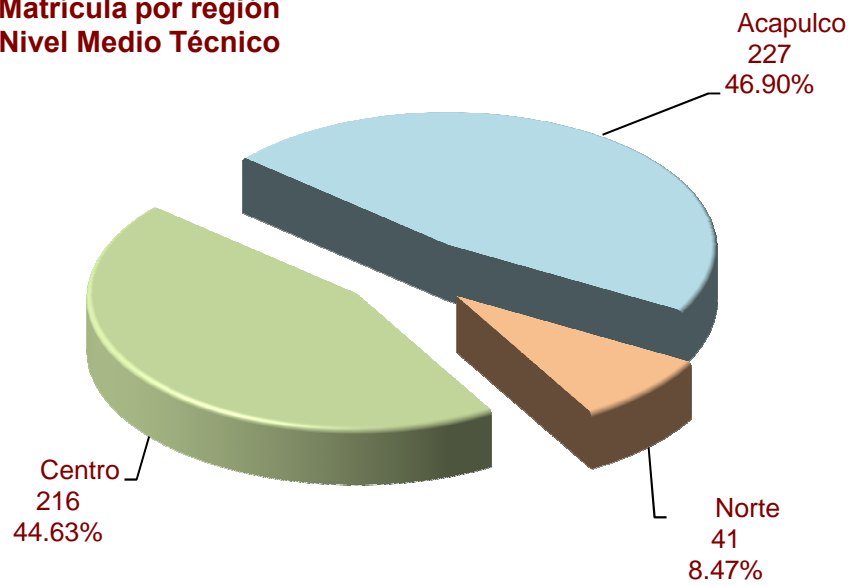
Matrícula de primer ingreso y reingreso
Nivel Medio Técnico



Matrícula por región y unidad académica
Nivel Medio Técnico

Nivel Educativo Región	Unidad académica	Primer ingreso	Reingreso	Total	%
Medio Técnico		150	334	484	100.00
Centro	Enfermería 1	73	143	216	44.63
Acapulco	Enfermería 2	77	150	227	46.90
Norte	Enfermería 4	0	41	41	8.47

Matrícula por región
Nivel Medio Técnico

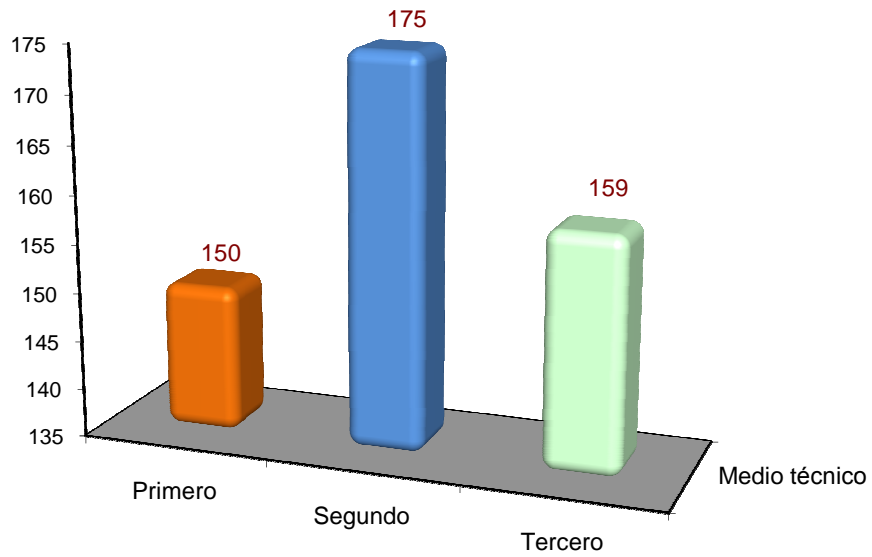




Matrícula por unidad académica y grado escolar
Nivel Medio Técnico

Nivel educativo Unidad académica	Grado escolar			Total
	Primero	Segundo	Tercero	
Medio técnico	150	175	159	484
Enfermería No. 1	73	71	72	216
Enfermería No. 2	77	80	70	227
Enfermería No. 4	0	24	17	41

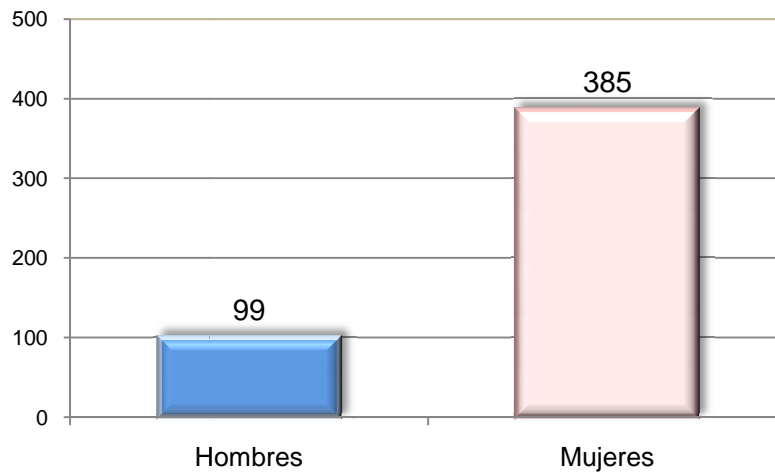
Matrícula por grado escolar
Nivel Medio Técnico



Matrícula por unidad académica y sexo
Nivel Medio Técnico

Nivel educativo Unidad académica	Hombres	%	Mujeres	%	Total	%
Medio técnico	99	20.45	385	79.55	484	100.00
Enfermería No. 1	34	15.74	182	84.26	216	44.63
Enfermería No. 2	57	25.11	170	74.89	227	46.90
Enfermería No. 4	8	19.51	33	80.49	41	8.47

Matrícula por sexo
Nivel Medio Técnico

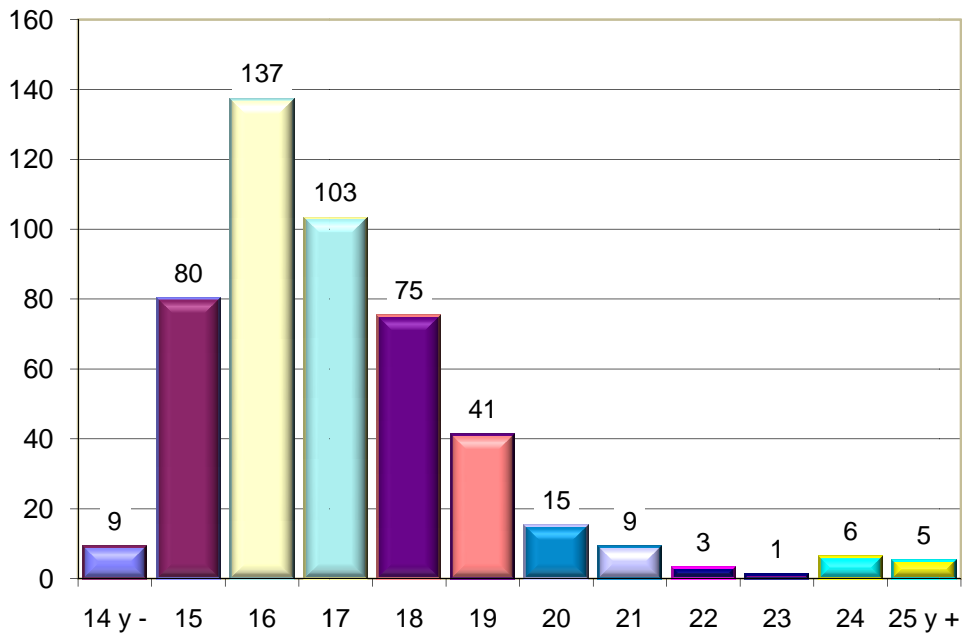




Matrícula por unidad académica y rango de edad
Nivel Medio Técnico

Nivel educativo	Rango de edad (Años)												Total
Unidad académica	14 y -	15	16	17	18	19	20	21	22	23	24	25 y +	
Medio técnico	9	80	137	103	75	41	15	9	3	1	6	5	484
Enfermería No. 1	9	34	59	68	27	16	3	0	0	0	0	0	216
Enfermería No. 2	0	46	68	25	38	23	9	6	3	1	6	2	227
Enfermería No. 4	0	0	10	10	10	2	3	3	0	0	0	3	41

Matrícula por edad
Nivel Medio Técnico



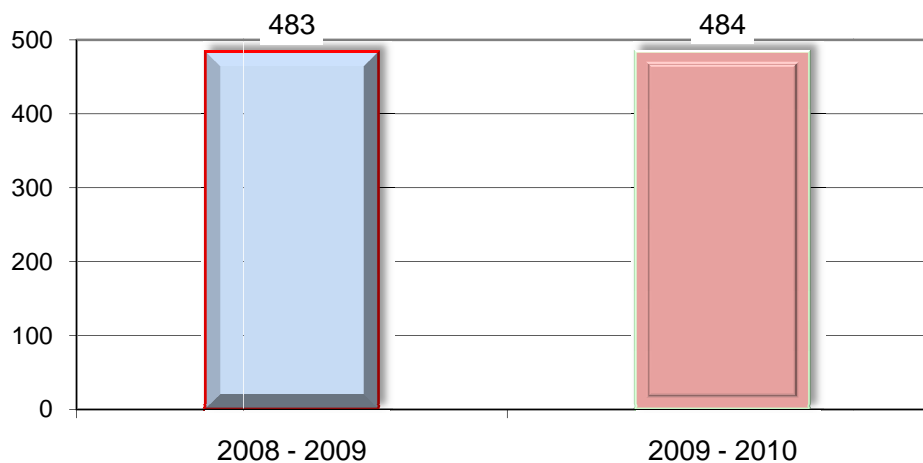
Eficiencia terminal por unidad académica
Nivel Medio Técnico

Nivel Educativo Unidad académica	Ingreso 2006 - 2007	Egreso 2008 - 2009	%
Medio técnico	209	146	69.86
Enfermería No. 1	94	59	62.77
Enfermería No. 2	69	66	95.65
Enfermería No. 4	46	21	45.65

Tasa de crecimiento por unidad académica
Nivel Medio Técnico

Nivel educativo Unidad académica	Ciclo escolar		Crecimiento	%
	2008 - 2009	2009 - 2010		
Medio técnico	483	484	1	0.21
Enfermería No. 1	196	216	20	10.20
Enfermería No. 2	215	227	12	5.58
Enfermería No. 4	72	41	-31	-43.06

Tasa de crecimiento
Nivel Medio Técnico



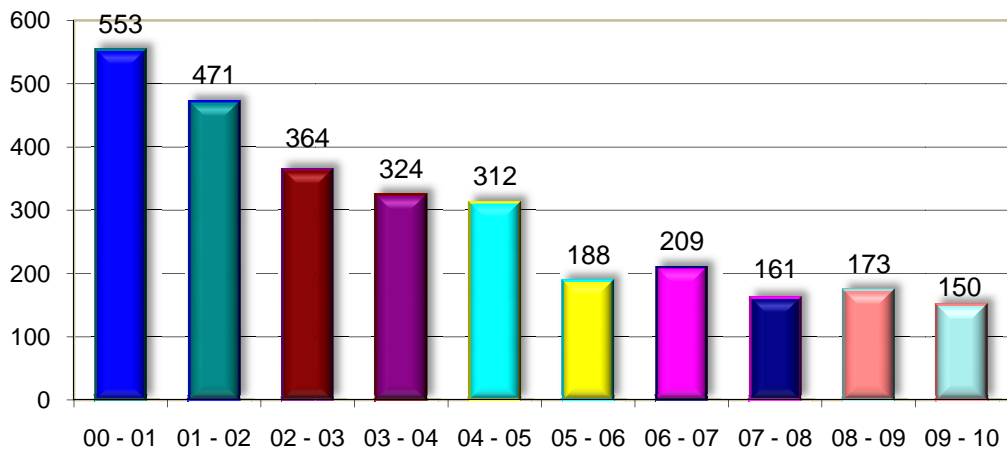


Evolución de la matrícula de **primer ingreso** por unidad académica
Nivel Medio Técnico Período 2000 – 2001 a 2009 – 2010

Nivel educativo Unidad académica	Ciclo escolar									
	00 - 01	01 - 02	02 - 03	03 - 04	04 - 05	05 - 06	06 - 07	07 - 08	08 - 09	09 - 10
Medio técnico	553	471	364	324	312	188	209	161	173	150
Enfermería No. 1	161	103	139	93	76	75	94	66	71	73
Enfermería No. 2	314	260	193	180	194	85	69	72	78	77
Enfermería No. 3 *	29	70	-	-	-	-	-	-	-	-
Enfermería No. 4	49	38	32	51	42	28	46	23	24	0

* Programa educativo finalizado

Evolución de la matrícula de **primer ingreso**
Ciclos escolares 2000 - 2001 a 2009 - 2010
Nivel Medio Técnico

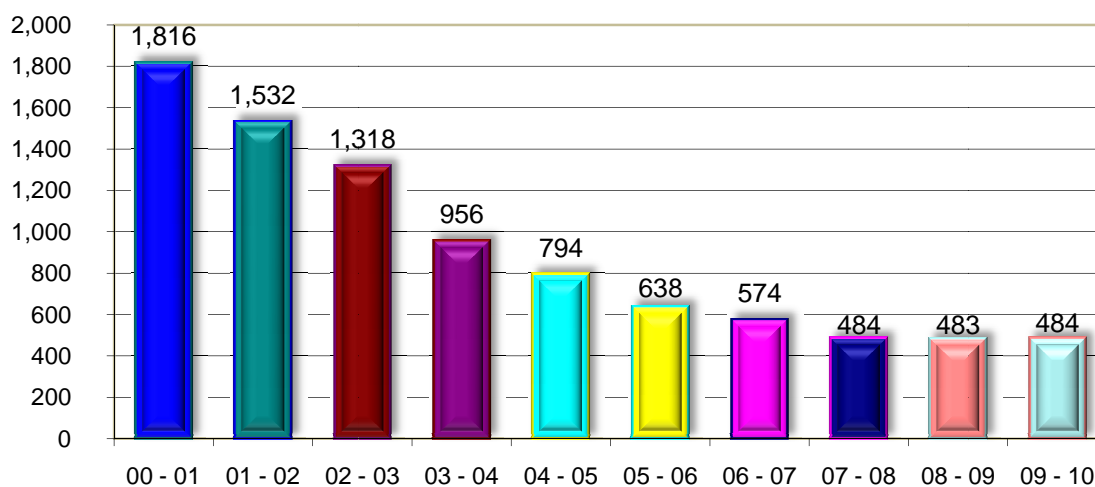


Evolución de la **matrícula total** por unidad académica
 Nivel Medio Técnico Período 2000 – 2001 a 2009 – 2010

Nivel educativo	Ciclo escolar									
Unidad académica	00 - 01	01 - 02	02 - 03	03 - 04	04 - 05	05 - 06	06 - 07	07 - 08	08 - 09	09 - 10
Medio técnico	1,816	1,532	1,318	956	794	638	574	484	483	484
Enfermería No. 1	414	324	362	292	246	210	216	191	196	216
Enfermería No. 2	934	860	773	559	440	329	259	218	215	227
Enfermería No. 3 *	220	217	62	-	-	-	-	-	-	-
Enfermería No. 4	248	131	121	105	108	99	99	75	72	41

* Programa Educativo finalizado

Evolución de la **matrícula total**
 Ciclos Escolares 2000 - 2001 a 2009 - 2010
 Nivel Medio Técnico





Tipo Medio Superior Nivel Bachillerato



Localización de unidades académicas por región
Nivel Bachillerato

Región	Unidad académica	Localización
Centro	Preparatoria No. 1 Preparatoria No. 9 Preparatoria No. 12 Preparatoria No. 26 Preparatoria No. 29 Preparatoria No. 33 Preparatoria No. 36 Preparatoria Abierta Extensión Preparatoria Abierta	Chilpancingo Chilpancingo Tierra Colorada Chilapa Tixtla Chilpancingo Zumpango Chilpancingo Ocotito
Acapulco	Preparatoria No. 2 Preparatoria No. 7 * Preparatoria No. 17 Preparatoria No. 27 Preparatoria No. 7 Sistema Abierto Extensión preparatoria Abierta Extensión preparatoria Abierta	Acapulco Acapulco Acapulco Acapulco Acapulco Acapulco Xaltianguis
Norte	Preparatoria No. 3 Preparatoria No. 4 * Preparatoria No. 10 * Preparatoria No. 19 Preparatoria No. 24 Preparatoria No. 28 Preparatoria No. 32 * Grupo Periférico Unidad Académica 32 Preparatoria No. 4 Sistema Abierto Preparatoria No. 10 Sistema Abierto Preparatoria No. 32 Sistema Abierto	Teloloapan Taxco Iguala Apaxtla de Castrejón Buenavista de Cuéllar Cocula Iguala Cacahuamilpa Taxco Iguala Iguala
Tierra Caliente	Preparatoria No. 8 Preparatoria No. 18 Preparatoria No. 20 Grupo Periférico Unidad Académica 20 Preparatoria No. 37 Preparatoria No. 39	Cd. Altamirano Tlapehuala Arcelia Ixcatepec Cutzamala de Pinzón Ajuchitlán del Progreso
Costa Grande	Preparatoria No. 6 Preparatoria No. 13 Grupo Periférico Unidad Académica 13 Preparatoria No. 16 Preparatoria No. 22 Grupo Periférico Unidad Académica 22 Preparatoria No. 23 Preparatoria No. 25 Preparatoria No. 35 Extensión Preparatoria Abierta Extensión Preparatoria Abierta Extensión Preparatoria Abierta	Tecpan Zihuatanejo La Unión Coyuca de Benítez Atoyac de Alvarez San Juan de las Flores San Jerónimo Petatlán San Luis San Pedro Petatlán Atoyac San Jerónimo
Montaña	Preparatoria No. 11 Preparatoria No. 31 Preparatoria No. 38	Tlapa Huamuxtitlán Olinalá

* Unidades académicas donde se imparte el Sistema de Enseñanza Abierta



Localización de las Unidades Académicas por región (continuación)
Nivel Bachillerato

Región	Unidad académica	Localización
Costa Chica	Preparatoria No. 5	Ometepec
	Grupo Periférico Unidad Académica 5	Huixtepec
	Preparatoria No. 14	San Luis Acatlán
	Preparatoria No. 15	Tecoanapa
	Preparatoria No. 21	San Marcos
	Grupo Periférico Unidad Académica 21	Las Vigas
	Preparatoria No. 30	Cuajinicuilapa
	Preparatoria No. 34	Marquelia
	Preparatoria No. 40	Cruz Grande
	Preparatoria No. 41	Azoyu

Tierra Caliente

Preparatoria No. 8
 Preparatoria No. 18
 Preparatoria No. 20
 Grupo periférico Ixcatepec
 Preparatoria No. 37
 Preparatoria No. 39

Norte

Preparatoria No. 3
 Preparatoria No. 4
 Preparatoria No. 10
 Preparatoria No. 19
 Preparatoria No. 24
 Preparatoria No. 28
 Preparatoria No. 32
 Grupo periférico Cacahuamilpa
 Preparatoria Abierta No. 4
 Preparatoria Abierta No. 10
 Preparatoria Abierta No. 32

Centro

Preparatoria No. 1
 Preparatoria No. 9
 Preparatoria No. 12
 Preparatoria No. 26
 Preparatoria No. 29
 Preparatoria No. 33
 Preparatoria No. 36
 Preparatoria Abierta Chilpancingo
 Extensión Ocotitío



Montaña

Preparatoria No. 11
 Preparatoria No. 31
 Preparatoria No. 38

Costa Grande

Preparatoria No. 6
 Preparatoria No. 13
 Grupo periférico La Unión
 Preparatoria No. 16
 Preparatoria No. 22
 Grupo periférico San Juan de las Flores
 Preparatoria No. 23
 Preparatoria No. 25
 Preparatoria No. 35
 Preparatoria Abierta Chilpancingo
 Extensión Petatlán
 Extensión Atoyac
 Extensión San Jerónimo

Acapulco

Preparatoria No. 2
 Preparatoria No. 7
 Preparatoria No. 17
 Preparatoria No. 27
 Preparatoria Abierta No. 7
 Extensión preparatoria abierta Acapulco
 Extensión preparatoria abierta Xaltianguis

Costa Chica

Preparatoria No. 5
 Grupo periférico Huixtepec
 Preparatoria No. 14
 Preparatoria No. 15
 Preparatoria No. 21
 Grupo periférico Las Vigas
 Preparatoria No. 30
 Preparatoria No. 34
 Preparatoria No. 40
 Preparatoria No. 41

Matrícula de primer ingreso y reingreso por unidad académica,
grupos periféricos y extensiones Nivel Bachillerato

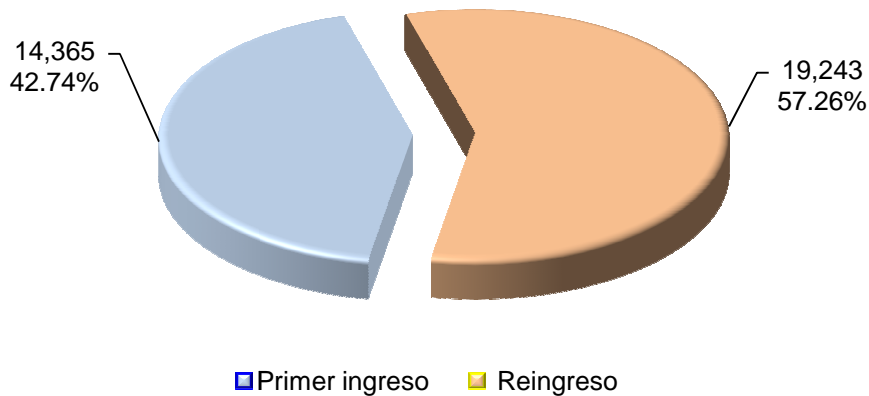
Unidad académica	Primer ingreso	%	Reingreso	%	Total	%
Bachillerato	14,365	100.00	19,243	100.00	33,608	100.00
Sistema Escolarizado	13,561	94.40	18,774	97.56	32,335	96.21
Preparatoria No. 1	1,042	7.25	1,298	6.75	2,340	6.96
Preparatoria No. 2	358	2.49	506	2.63	864	2.57
Preparatoria No. 3	236	1.64	426	2.21	662	1.97
Preparatoria No. 4	420	2.92	538	2.80	958	2.85
Preparatoria No. 5	434	3.02	689	3.58	1,123	3.34
Ometepec	434	100.00	689	100.00	1,123	100.00
Gpo. Perif. Huixtepec	0	0.00	0	0.00	0	0.00
Preparatoria No. 6	385	2.68	613	3.19	998	2.97
Preparatoria No. 7	1,017	7.08	1,378	7.16	2,395	7.13
Preparatoria No. 8	473	3.29	855	4.44	1,328	3.95
Preparatoria No. 9	578	4.02	518	2.69	1,096	3.26
Preparatoria No. 10	549	3.82	632	3.28	1,181	3.51
Preparatoria No. 11	369	2.57	446	2.32	815	2.43
Preparatoria No. 12	252	1.75	381	1.98	633	1.88
Preparatoria No. 13	425	2.96	655	3.40	1,080	3.21
Zihuatanejo	353	83.06	524	80.00	877	81.20
Gpo. Perif. La Unión	72	16.94	131	20.00	203	18.80
Preparatoria No. 14	222	1.55	375	1.95	597	1.78
Preparatoria No. 15	252	1.75	427	2.22	679	2.02
Preparatoria No. 16	460	3.20	540	2.81	1,000	2.98
Preparatoria No. 17	500	3.48	690	3.59	1,190	3.54
Preparatoria No. 18	307	2.14	370	1.92	677	2.01
Preparatoria No. 19	119	0.83	119	0.62	238	0.71
Preparatoria No. 20	218	1.52	433	2.25	651	1.94
Arcelia	201	92.20	394	90.99	595	91.40
Gpo. Perif. Ixcatepec	17	7.80	39	9.01	56	8.60
Preparatoria No. 21	361	2.51	466	2.42	827	2.46
San Marcos	225	62.33	300	64.38	525	63.48
Gpo. Perif. Las Vigas	136	37.67	166	35.62	302	36.52
Preparatoria No. 22	421	2.93	674	3.50	1,095	3.26
Atoyac	421	100.00	674	100.00	1,095	100.00
Gpo. Perif. San Juan de las Flores	0	0.00	0	0.00	0	0.00
Preparatoria No. 23	288	2.00	428	2.22	716	2.13
Preparatoria No. 24	44	0.31	74	0.38	118	0.35
Preparatoria No. 25	172	1.20	263	1.37	435	1.29
Preparatoria No. 26	409	2.85	447	2.32	856	2.55
Preparatoria No. 27	689	4.80	828	4.30	1,517	4.51
Preparatoria No. 28	84	0.58	152	0.79	236	0.70
Preparatoria No. 29	221	1.54	391	2.03	612	1.82
Preparatoria No. 30	79	0.55	127	0.66	206	0.61
Preparatoria No. 31	123	0.86	159	0.83	282	0.84
Preparatoria No. 32	253	1.76	304	1.58	557	1.66
Iguala	221	87.35	245	80.59	466	83.66
Gpo. Perif. Cacahuamilpa	32	12.65	59	19.41	91	16.34



**Matrícula de primer ingreso y reingreso por unidad académica (Continuación)
grupos periféricos y extensiones Nivel Bachillerato**

Unidad académica	Primer ingreso	%	Reingreso	%	Total	%
Preparatoria No. 33	332	2.31	388	2.02	720	2.14
Preparatoria No. 34	199	1.39	334	1.74	533	1.59
Preparatoria No. 35	147	1.02	244	1.27	391	1.16
Preparatoria No. 36	254	1.77	263	1.37	517	1.54
Preparatoria No. 37	96	0.67	197	1.02	293	0.87
Preparatoria No. 38	171	1.19	215	1.12	386	1.15
Preparatoria No. 39	247	1.72	375	1.95	622	1.85
Preparatoria No. 40	223	1.55	351	1.82	574	1.71
Preparatoria No. 41	132	0.92	205	1.07	337	1.00
Sistema Abierto	804	5.60	469	2.44	1,273	3.79
Preparatoria Abierta	595	4.14	254	1.32	849	2.53
Chilpancingo	364	61.18	61	24.02	425	50.06
Extensión Acapulco	79	13.28	77	30.31	156	18.37
Extensión Atoyac	29	4.87	39	15.35	68	8.01
Extensión Ocotito	50	8.40	22	8.66	72	8.48
Extensión Petatlán	28	4.71	17	6.69	45	5.30
Extensión San Jerónimo	27	4.54	28	11.02	55	6.48
Extensión Xaltianguis	18	3.03	10	3.94	28	3.30
Preparatoria No. 4	67	0.47	86	0.45	153	0.46
Preparatoria No. 7	0	0.00	0	0.00	0	0.00
Preparatoria No. 10	61	0.42	60	0.31	121	0.36
Preparatoria No. 32	81	0.56	69	0.36	150	0.45

**Matrícula de primer ingreso y reingreso
Nivel Bachillerato**



Matrícula por región y unidad académica
Nivel Bachillerato

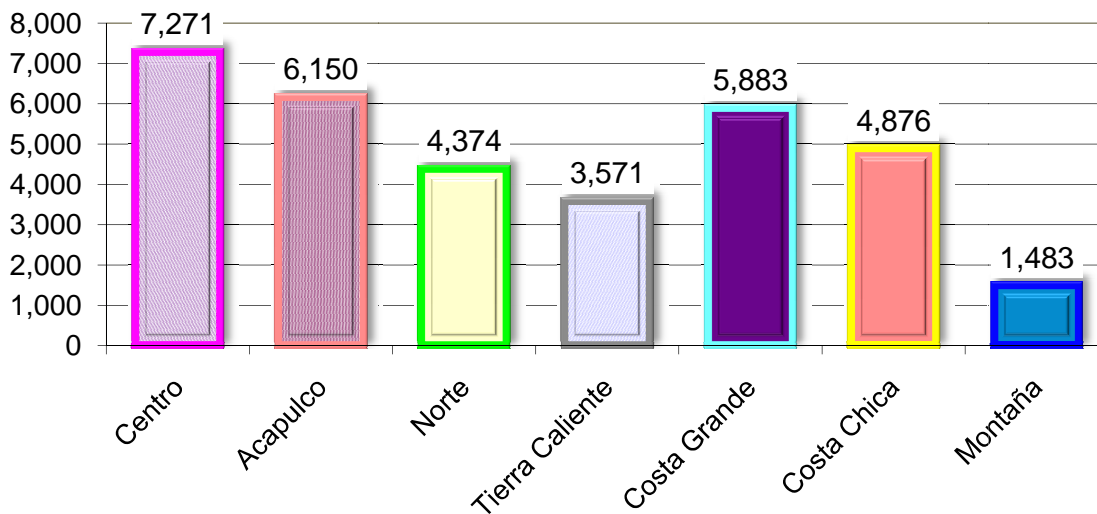
Región	Unidad académica	Primer ingreso	Reingreso	Total	%
Centro		3,502	3,769	7,271	21.63
	Preparatoria No. 1	1,042	1,298	2,340	6.96
	Preparatoria No. 9	578	518	1,096	3.26
	Preparatoria No. 12	252	381	633	1.88
	Preparatoria No. 26	409	447	856	2.55
	Preparatoria No. 29	221	391	612	1.82
	Preparatoria No. 33	332	388	720	2.14
	Preparatoria No. 36	254	263	517	1.54
	Preparatoria Abierta	414	83	497	1.48
	Chilpancingo	364	61	425	85.51
	Extensión Ocotitlán	50	22	72	14.49
Acapulco		2,661	3,489	6,150	18.30
	Preparatoria No. 2	358	506	864	2.57
	Preparatoria No. 7	1,017	1,378	2,395	7.13
	Preparatoria No. 17	500	690	1,190	3.54
	Preparatoria No. 27	689	828	1,517	4.51
	Sistema Abierto - Preparatoria No. 7	0	0	0	0.00
	Preparatoria Abierta Ext. Acapulco	79	77	156	0.46
	Preparatoria Abierta Ext. Xaltianguis	18	10	28	0.08
Norte		1,914	2,460	4,374	13.01
	Preparatoria No. 3	236	426	662	1.97
	Preparatoria No. 4	420	538	958	2.85
	Preparatoria No. 10	549	632	1,181	3.51
	Preparatoria No. 19	119	119	238	0.71
	Preparatoria No. 24	44	74	118	0.35
	Preparatoria No. 28	84	152	236	0.70
	Preparatoria No. 32	253	304	557	1.66
	Iguala	221	245	466	83.66
	Gpo. Perif. Cacahuamilpa	32	59	91	16.34
	Sistema Abierto - Preparatoria No. 4	67	86	153	0.46
	Sistema Abierto - Preparatoria No.10	61	60	121	0.36
	Sistema Abierto - Preparatoria No.32	81	69	150	0.45
Costa Grande		2,382	3,501	5,883	17.50
	Preparatoria No. 6	385	613	998	2.97
	Preparatoria No. 13	425	655	1,080	3.21
	Zihuatanejo	353	524	877	81.20
	Gpo. Perif. La Unión	72	131	203	18.80
	Preparatoria No. 16	460	540	1,000	2.98
	Preparatoria No. 22	421	674	1,095	3.26
	Atoyac	421	674	1,095	100.00
	Gpo. Perif. San Juan de las Flores	0	0	0	0.00
	Preparatoria No. 23	288	428	716	2.13
	Preparatoria No. 25	172	263	435	1.29
	Preparatoria No. 35	147	244	391	1.16
	Extensiones Preparatoria Abierta	84	84	168	0.50
	Extensión Atoyac	29	39	68	40.48
	Extensión Petatlán	28	17	45	26.79
	Extensión San Jerónimo	27	28	55	32.74



Matrícula por región y unidad académica (continuación)
Nivel Bachillerato

Región	Unidad académica	Primer ingreso	Reingreso	Total	%
Montaña		663	820	1,483	4.41
	Preparatoria No. 11	369	446	815	2.43
	Preparatoria No. 31	123	159	282	0.84
	Preparatoria No. 38	171	215	386	1.15
Tierra Caliente		1,341	2,230	3,571	10.63
	Preparatoria No. 8	473	855	1,328	3.95
	Preparatoria No. 18	307	370	677	2.01
	Preparatoria No. 20	218	433	651	1.94
	Arcelia	201	394	595	91.40
	Gpo. Perif. Ixcatepec	17	39	56	8.60
	Preparatoria No. 37	96	197	293	0.87
	Preparatoria No. 39	247	375	622	1.85
Costa Chica		1,902	2,974	4,876	14.51
	Preparatoria No. 5	434	689	1,123	3.34
	Ometepec	434	689	1,123	100.00
	Gpo. Perif. Huixtepec	0	0	0	0.00
	Preparatoria No. 14	222	375	597	1.78
	Preparatoria No. 15	252	427	679	2.02
	Preparatoria No. 21	361	466	827	2.46
	San Marcos	225	300	525	63.48
	Gpo. Perif. Las Vigas	136	166	302	36.52
	Preparatoria No. 30	79	127	206	0.61
	Preparatoria No. 34	199	334	533	1.59
	Preparatoria No. 40	223	351	574	1.71
	Preparatoria No. 41	132	205	337	1.00
Total:		14,365	19,243	33,608	100.00

Matrícula por región
Nivel Bachillerato



Matrícula por grado escolar
Nivel Bachillerato

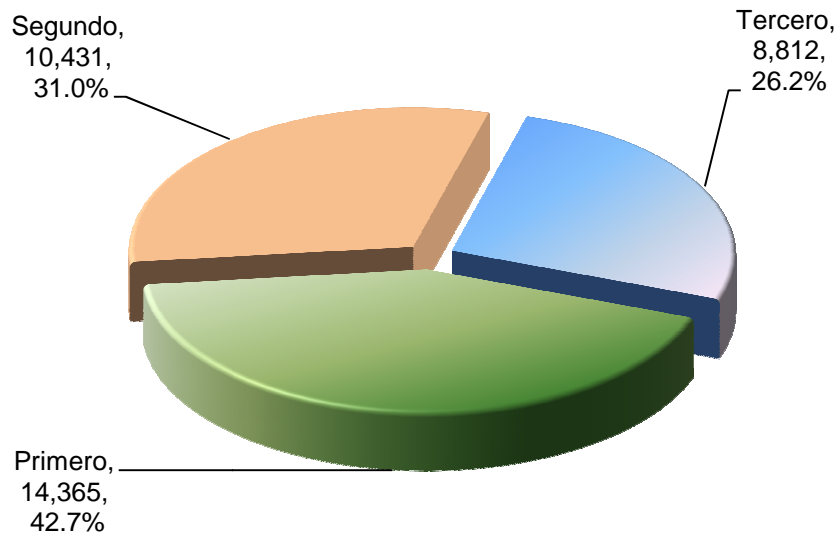
Unidad académica	Grado escolar			Total
	Primero	Segundo	Tercero	
Bachillerato	14,365	10,431	8,812	33,608
Sistema Escolarizado	13,561	9,962	8,812	32,335
Preparatoria No. 1	1,042	688	610	2,340
Preparatoria No. 2	358	290	216	864
Preparatoria No. 3	236	219	207	662
Preparatoria No. 4	420	266	272	958
Preparatoria No. 5	434	337	352	1,123
Ometepec	434	337	352	1,123
Gpo. Perif. Huixtepec	0	0	0	0
Preparatoria No. 6	385	333	280	998
Preparatoria No. 7	1,017	745	633	2,395
Preparatoria No. 8	473	479	376	1,328
Preparatoria No. 9	578	236	282	1,096
Preparatoria No. 10	549	327	305	1,181
Preparatoria No. 11	369	231	215	815
Preparatoria No. 12	252	212	169	633
Preparatoria No. 13	425	346	309	1,080
Zihuatanejo	353	268	256	877
Gpo. Perif. La Unión	72	78	53	203
Preparatoria No. 14	222	206	169	597
Preparatoria No. 15	252	212	215	679
Preparatoria No. 16	460	275	265	1,000
Preparatoria No. 17	500	373	317	1,190
Preparatoria No. 18	307	206	164	677
Preparatoria No. 19	119	65	54	238
Preparatoria No. 20	218	223	210	651
Arcelia	201	203	191	595
Gpo. Perif. Ixcatepec	17	20	19	56
Preparatoria No. 21	361	270	196	827
San Marcos	225	171	129	525
Gpo. Perif. Las Vigas	136	99	67	302
Preparatoria No. 22	421	313	361	1,095
Atoyac	421	313	361	1,095
Gpo. Perif. San Juan de las Flores	0	0	0	0
Preparatoria No. 23	288	217	211	716
Preparatoria No. 24	44	44	30	118
Preparatoria No. 25	172	131	132	435
Preparatoria No. 26	409	241	206	856
Preparatoria No. 27	689	456	372	1,517
Preparatoria No. 28	84	80	72	236
Preparatoria No. 29	221	203	188	612
Preparatoria No. 30	79	83	44	206
Preparatoria No. 31	123	88	71	282
Preparatoria No. 32	253	150	154	557
Iguala	221	120	125	466
Gpo. Perif. Cacahuamilpa	32	30	29	91



Matrícula por grado escolar (continuación)
Nivel Bachillerato

Unidad académica	Grado escolar			Total
	Primero	Segundo	Tercero	
Preparatoria No. 33	332	203	185	720
Preparatoria No. 34	199	180	154	533
Preparatoria No. 35	147	163	81	391
Preparatoria No. 36	254	138	125	517
Preparatoria No. 37	96	104	93	293
Preparatoria No. 38	171	110	105	386
Preparatoria No. 39	247	206	169	622
Preparatoria No. 40	223	203	148	574
Preparatoria No. 41	132	110	95	337
Sistema Abierto	804	469	0	1,273
Preparatoria Abierta (Chilpancingo)	595	254	0	849
Chilpancingo	364	61	0	425
Extensión Acapulco	79	77	0	156
Extensión Atoyac	29	39	0	68
Extensión Ocotitlán	50	22	0	72
Extensión Petatlán	28	17	0	45
Extensión San Jerónimo	27	28	0	55
Extensión Xaltianguis	18	10	0	28
Preparatoria No. 4	67	86	0	153
Preparatoria No. 7	0	0	0	0
Preparatoria No.10	61	60	0	121
Preparatoria No.32	81	69	0	150

Matrícula por grado escolar
Nivel Bachillerato



Matrícula por sexo
Nivel Bachillerato

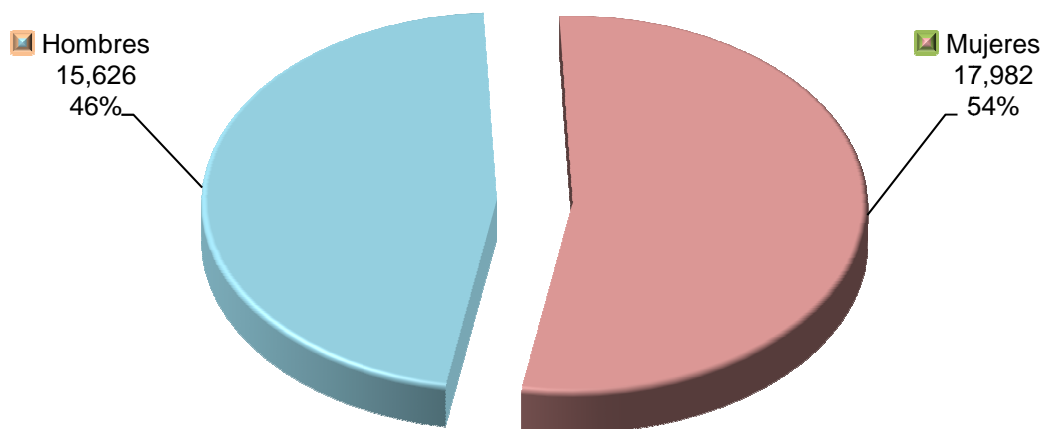
Unidad académica	Hombres	%	Mujeres	%	Total	%
Bachillerato	15,626	100.00	17,982	100.00	33,608	100.00
Sistema Escolarizado	14,992	95.94	17,343	96.45	32,335	96.21
Preparatoria No. 1	1,113	7.12	1,227	6.82	2,340	6.96
Preparatoria No. 2	353	2.26	511	2.84	864	2.57
Preparatoria No. 3	293	1.88	369	2.05	662	1.97
Preparatoria No. 4	453	2.90	505	2.81	958	2.85
Preparatoria No. 5	481	3.08	642	3.57	1,123	3.34
Ometepec	481	100.00	642	100.00	1,123	100.00
Gpo. Perif. Huixtepec	0	0.00	0	0.00	0	0.00
Preparatoria No. 6	477	3.05	521	2.90	998	2.97
Preparatoria No. 7	1,034	6.62	1,361	7.57	2,395	7.13
Preparatoria No. 8	638	4.08	690	3.84	1,328	3.95
Preparatoria No. 9	545	3.49	551	3.06	1,096	3.26
Preparatoria No. 10	568	3.63	613	3.41	1,181	3.51
Preparatoria No. 11	383	2.45	432	2.40	815	2.43
Preparatoria No. 12	315	2.02	318	1.77	633	1.88
Preparatoria No. 13	503	3.22	577	3.21	1,080	3.21
Zihuatanejo	388	77.14	489	84.75	877	81.20
Gpo. Perif. La Unión	115	22.86	88	15.25	203	18.80
Preparatoria No. 14	274	1.75	323	1.80	597	1.78
Preparatoria No. 15	309	1.98	370	2.06	679	2.02
Preparatoria No. 16	466	2.98	534	2.97	1,000	2.98
Preparatoria No. 17	501	3.21	689	3.83	1,190	3.54
Preparatoria No. 18	335	2.14	342	1.90	677	2.01
Preparatoria No. 19	120	0.77	118	0.66	238	0.71
Preparatoria No. 20	276	1.77	375	2.09	651	1.94
Arcelia	251	90.94	344	91.73	595	91.40
Gpo. Perif. Ixcatepec	25	9.06	31	8.27	56	8.60
Preparatoria No. 21	393	2.52	434	2.41	827	2.46
San Marcos	244	62.09	281	64.75	525	63.48
Gpo. Perif. Las Vigas	149	37.91	153	35.25	302	36.52
Preparatoria No. 22	516	3.30	579	3.22	1,095	3.26
Atoyac	516	100.00	579	100.00	1,095	100.00
Gpo. Perif. San Juan de las Flores	0	0.00	0	0.00	0	0.00
Preparatoria No. 23	331	2.12	385	2.14	716	2.13
Preparatoria No. 24	52	0.33	66	0.37	118	0.35
Preparatoria No. 25	207	1.32	228	1.27	435	1.29
Preparatoria No. 26	430	2.75	426	2.37	856	2.55
Preparatoria No. 27	690	4.42	827	4.60	1,517	4.51
Preparatoria No. 28	106	0.68	130	0.72	236	0.70
Preparatoria No. 29	267	1.71	345	1.92	612	1.82
Preparatoria No. 30	97	0.62	109	0.61	206	0.61
Preparatoria No. 31	139	0.89	143	0.80	282	0.84
Preparatoria No. 32	284	1.82	273	1.52	557	1.66
Iguala	246	86.62	220	80.59	466	83.66
Gpo. Perif. Cacahuamilpa	38	13.38	53	19.41	91	16.34



Matrícula por sexo (continuación)
Nivel Bachillerato

Unidad académica	Hombres	%	Mujeres	%	Total	%
Preparatoria No. 33	342	2.19	378	2.10	720	2.14
Preparatoria No. 34	211	1.35	322	1.79	533	1.59
Preparatoria No. 35	193	1.24	198	1.10	391	1.16
Preparatoria No. 36	242	1.55	275	1.53	517	1.54
Preparatoria No. 37	132	0.84	161	0.90	293	0.87
Preparatoria No. 38	168	1.08	218	1.21	386	1.15
Preparatoria No. 39	332	2.12	290	1.61	622	1.85
Preparatoria No. 40	259	1.66	315	1.75	574	1.71
Preparatoria No. 41	164	1.05	173	0.96	337	1.00
Sistema Abierto	634	4.06	639	3.55	1,273	3.79
Preparatoria Abierta(Chilpancingo)	444	2.84	405	2.25	849	2.53
Chilpancingo	232	52.25	193	47.65	425	50.06
Extensión Acapulco	87	19.59	69	17.04	156	18.37
Extensión Atoyac	33	7.43	35	8.64	68	8.01
Extensión Ocotito	38	8.56	34	8.40	72	8.48
Extensión Petatlán	18	4.05	27	6.67	45	5.30
Extensión San Jerónimo	28	6.31	27	6.67	55	6.48
Extensión Xaltianguis	8	1.80	20	4.94	28	3.30
Preparatoria No. 4	66	0.42	87	0.48	153	0.46
Preparatoria No. 7	0	0.00	0	0.00	0	0.00
Preparatoria No. 10	53	0.34	68	0.38	121	0.36
Preparatoria No. 32	71	0.45	79	0.44	150	0.45

Matrícula por sexo
Nivel Bachillerato



Matrícula por rango de edad
Nivel Bachillerato

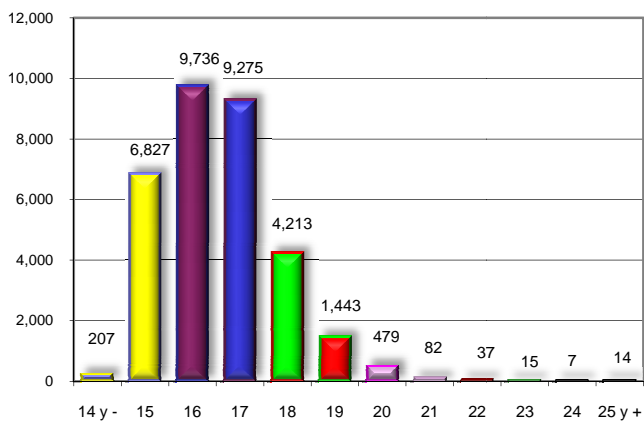
Unidad académica	Rango de edad												Total
	14 y -	15	16	17	18	19	20	21	22	23	24	25 y +	
Bachillerato	207	6,831	9,791	9,413	4,416	1,630	643	195	88	68	90	236	33,608
Sistema Escolarizado	207	6,827	9,736	9,275	4,213	1,443	479	82	37	15	7	14	32,335
Preparatoria No. 1	0	471	693	646	317	133	46	15	9	6	1	3	2,340
Preparatoria No. 2	1	167	260	231	131	48	18	4	2	2	0	0	864
Preparatoria No. 3	0	136	215	173	69	36	19	6	2	2	2	2	662
Preparatoria No. 4	1	243	308	272	88	33	6	5	2	0	0	0	958
Preparatoria No. 5	2	122	284	338	221	109	45	2	0	0	0	0	1,123
Ometepec	2	122	284	338	221	109	45	2	0	0	0	0	1,123
Gpo. Perif. Huixtepec	0	0	0	0	0	0	0	0	0	0	0	0	0
Preparatoria No. 6	2	198	312	311	115	42	13	4	0	0	0	1	998
Preparatoria No. 7	17	426	653	750	371	121	57	0	0	0	0	0	2,395
Preparatoria No. 8	0	89	704	363	172	0	0	0	0	0	0	0	1,328
Preparatoria No. 9	6	206	318	291	222	45	8	0	0	0	0	0	1,096
Preparatoria No. 10	0	232	350	323	172	76	26	2	0	0	0	0	1,181
Preparatoria No. 11	3	241	192	193	103	51	18	8	6	0	0	0	815
Preparatoria No. 12	8	179	212	162	65	6	1	0	0	0	0	0	633
Preparatoria No. 13	4	328	330	315	64	31	7	0	1	0	0	0	1,080
Zihuatanejo	4	272	248	270	50	25	7	0	1	0	0	0	877
Gpo. Perif. La Unión	0	56	82	45	14	6	0	0	0	0	0	0	203
Preparatoria No. 14	22	157	156	180	54	27	1	0	0	0	0	0	597
Preparatoria No. 15	5	147	189	197	115	16	5	2	2	0	0	1	679
Preparatoria No. 16	7	320	287	282	72	21	11	0	0	0	0	0	1,000
Preparatoria No. 17	0	247	351	342	184	49	17	0	0	0	0	0	1,190
Preparatoria No. 18	13	228	146	213	74	3	0	0	0	0	0	0	677
Preparatoria No. 19	0	58	74	59	28	13	5	0	0	1	0	0	238
Preparatoria No. 20	32	148	180	184	66	25	12	3	0	0	1	0	651
Arcelia	32	132	164	168	61	22	12	3	0	0	1	0	595
Gpo. Perif. Ixcatepec	0	16	16	16	5	3	0	0	0	0	0	0	56
Preparatoria No. 21	8	148	247	280	109	29	4	1	0	0	1	0	827
San Marcos	8	125	161	146	51	28	4	1	0	0	1	0	525
Gpo. Perif. Las Vigas	0	23	86	134	58	1	0	0	0	0	0	0	302
Preparatoria No. 22	1	216	354	349	114	47	14	0	0	0	0	0	1,095
Atoyac	1	216	354	349	114	47	14	0	0	0	0	0	1,095
Gpo. Perif. San Juan de las Flores	0	0	0	0	0	0	0	0	0	0	0	0	0
Preparatoria No. 23	2	171	179	218	91	42	13	0	0	0	0	0	716
Preparatoria No. 24	4	25	25	34	18	10	2	0	0	0	0	0	118
Preparatoria No. 25	17	139	130	121	23	5	0	0	0	0	0	0	435
Preparatoria No. 26	4	258	298	214	56	26	0	0	0	0	0	0	856
Preparatoria No. 27	10	286	387	454	253	87	31	6	3	0	0	0	1,517
Preparatoria No. 28	0	60	70	64	29	9	2	0	0	2	0	0	236
Preparatoria No. 29	5	67	189	151	136	48	16	0	0	0	0	0	612
Preparatoria No. 30	9	31	64	53	25	13	4	4	3	0	0	0	206
Preparatoria No. 31	2	63	84	70	37	17	8	0	0	0	0	1	282
Preparatoria No. 32	4	93	170	165	66	30	14	8	3	0	2	2	557
Iguala	3	83	141	136	55	23	13	8	3	0	1	0	466
Gpo. Perif. Cacahuamilpa	1	10	29	29	11	7	1	0	0	0	1	2	91



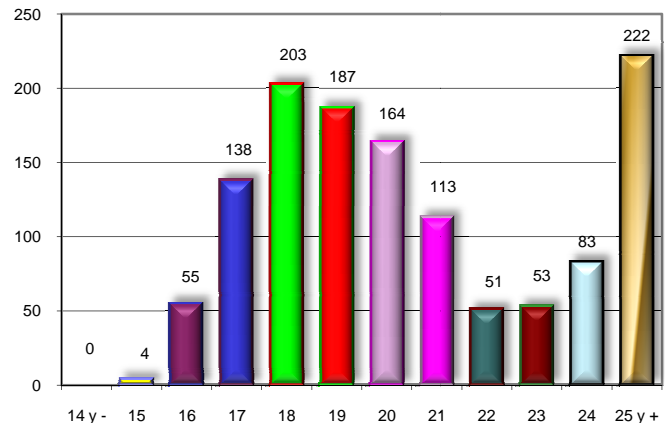
Matrícula por rango de edad (continuación)
Nivel Bachillerato

Unidad académica	Rango de edad												Total
	14 y -	15	16	17	18	19	20	21	22	23	24	25 y +	
Preparatoria No. 33	0	147	217	205	101	38	12	0	0	0	0	0	720
Preparatoria No. 34	0	95	143	164	84	38	9	0	0	0	0	0	533
Preparatoria No. 35	0	56	134	129	50	12	6	2	2	0	0	0	391
Preparatoria No. 36	6	180	137	117	51	14	5	5	2	0	0	0	517
Preparatoria No. 37	0	54	96	93	29	13	5	1	0	0	0	2	293
Preparatoria No. 38	7	82	95	114	63	21	4	0	0	0	0	0	386
Preparatoria No. 39	0	111	210	189	85	18	3	3	0	2	0	1	622
Preparatoria No. 40	2	117	188	163	65	28	10	1	0	0	0	0	574
Preparatoria No. 41	3	85	105	103	25	13	2	0	0	0	0	1	337
Sistema Abierto	0	4	55	138	203	187	164	113	51	53	83	222	1,273
Preparatoria Abierta(Chilpancingo)	0	0	25	91	135	130	105	79	33	35	71	145	849
Chilpancingo	0	0	23	50	61	57	52	40	16	28	35	63	425
Extensión Acapulco	0	0	0	10	19	25	23	18	13	5	14	29	156
Extensión Atoyac	0	0	1	7	17	9	7	5	2	0	6	14	68
Extensión Ocotito	0	0	0	9	11	12	9	7	2	2	6	14	72
Extensión Petatlán	0	0	0	6	9	8	5	4	0	0	6	7	45
Extensión San Jerónimo	0	0	1	6	13	11	6	5	0	0	3	10	55
Extensión Xaltianguis	0	0	0	3	5	8	3	0	0	0	1	8	28
Preparatoria No. 4	0	2	23	17	27	22	19	10	2	4	4	23	153
Preparatoria No. 7	0	0	0	0	0	0	0	0	0	0	0	0	0
Preparatoria No. 10	0	0	6	12	19	17	18	12	7	4	2	24	121
Preparatoria No. 32	0	2	1	18	22	18	22	12	9	10	6	30	150

Matrícula por rango de edad
Nivel Bachillerato Sistema Escolarizado



Matrícula por rango de edad
Nivel Bachillerato Sistema Abierto



Grupos por turno, matrícula por sexo, turno y unidad académica
Nivel Bachillerato

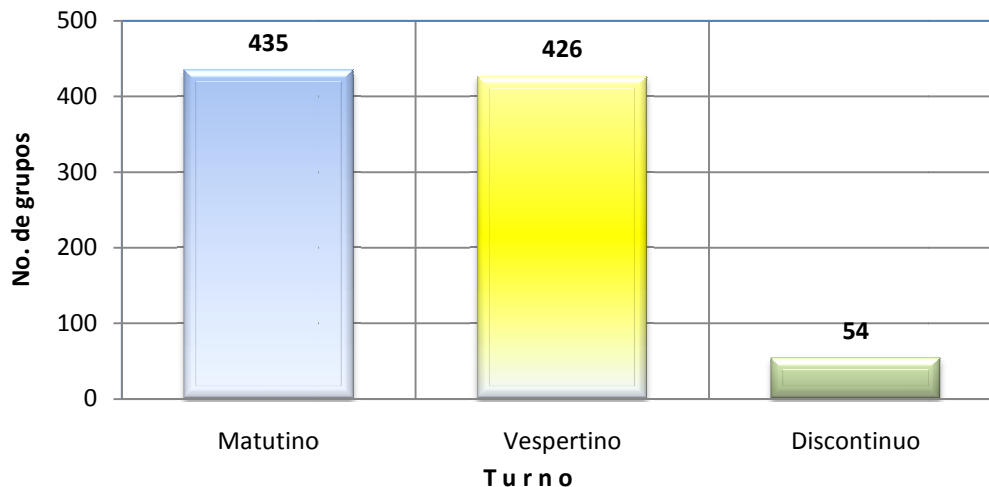
Unidad Académica	Grupos				Matrícula por turno y sexo											
	por turno				Matutino			Vespertino			Discontinuo			Total		
	Mat.	Vesp.	Disc.	Total	H.	M.	Total	H.	M.	Total	H.	M.	Total	H.	M.	Total
Bachillerato	435	426	54	915	8,285	10,016	18,301	6,707	7,327	14,034	634	639	1,273	15,626	17,982	33,608
Sistema Escolarizado	435	426	0	861	8,285	10,016	18,301	6,707	7,327	14,034	0	0	0	14,992	17,343	32,335
Preparatoria 1	26	26	0	52	632	734	1,366	481	493	974	0	0	0	1,113	1,227	2,340
Preparatoria 2	22	20	0	42	238	313	551	115	198	313	0	0	0	353	511	864
Preparatoria 3	9	6	0	15	169	240	409	124	129	253	0	0	0	293	369	662
Preparatoria 4	14	9	0	23	272	340	612	181	165	346	0	0	0	453	505	958
Preparatoria 5	11	11	0	22	243	326	569	238	316	554	0	0	0	481	642	1,123
Ometepec	11	11	0	22	243	326	569	238	316	554	0	0	0	481	642	1,123
Gpo. Perif. Huixtepec	0	0	0	0	0	0	0	0	0	0	0	0	0	0	0	0
Preparatoria 6	12	12	0	24	271	347	618	206	174	380	0	0	0	477	521	998
Preparatoria 7	29	22	0	51	659	875	1,534	375	486	861	0	0	0	1,034	1,361	2,395
Preparatoria 8	22	5	0	27	606	662	1,268	32	28	60	0	0	0	638	690	1,328
Preparatoria 9	20	20	0	40	278	328	606	267	223	490	0	0	0	545	551	1,096
Preparatoria 10	22	11	0	33	396	459	855	172	154	326	0	0	0	566	613	1,181
Preparatoria 11	12	7	0	19	237	288	525	146	144	290	0	0	0	383	432	815
Preparatoria 12	6	10	0	16	124	127	251	191	191	382	0	0	0	315	318	633
Preparatoria 13	9	14	0	23	194	257	451	309	320	629	0	0	0	503	577	1,080
Zihuatanejo	9	9	0	18	194	257	451	194	232	426	0	0	0	388	489	877
Gpo. Perif. La Unión	0	5	0	5	0	0	0	115	88	203	0	0	0	115	88	203
Preparatoria 14	0	12	0	12	0	0	0	274	323	597	0	0	0	274	323	597
Preparatoria 15	9	11	0	20	144	199	343	165	171	336	0	0	0	309	370	679
Preparatoria 16	14	12	0	26	284	367	651	182	167	349	0	0	0	466	534	1,000
Preparatoria 17	33	17	0	50	358	519	877	143	170	313	0	0	0	501	689	1,190
Preparatoria 18	9	9	0	18	191	222	413	144	120	264	0	0	0	335	342	677
Preparatoria 19	0	9	0	9	0	0	0	120	118	238	0	0	0	120	118	238
Preparatoria 20	9	12	0	21	155	204	359	121	171	292	0	0	0	276	375	651
Arcelia	9	9	0	18	155	204	359	96	140	236	0	0	0	251	344	595
Gpo. Perif. Ixcatepec	0	3	0	3	0	0	0	25	31	56	0	0	0	25	31	56
Preparatoria 21	12	7	0	19	268	320	588	125	114	239	0	0	0	393	434	827
San Marcos	9	3	0	12	188	239	427	56	42	98	0	0	0	244	281	525
Gpo. Perif. Las Vigas	3	4	0	7	80	81	161	69	72	141	0	0	0	149	153	302
Preparatoria 22	18	12	0	30	354	416	770	162	163	325	0	0	0	516	579	1,095
Atoyac	18	12	0	30	354	416	770	162	163	325	0	0	0	516	579	1,095
Gpo. Perif. San Juan de las Flores	0	0	0	0	0	0	0	0	0	0	0	0	0	0	0	0
Preparatoria 23	11	12	0	23	167	207	374	164	178	342	0	0	0	331	385	716
Preparatoria 24	0	6	0	6	0	0	0	52	66	118	0	0	0	52	66	118
Preparatoria 25	0	9	0	9	0	0	0	207	228	435	0	0	0	207	228	435
Preparatoria 26	18	7	0	25	306	296	602	124	130	254	0	0	0	430	426	856
Preparatoria 27	16	14	0	30	431	511	942	259	316	575	0	0	0	690	827	1,517
Preparatoria 28	0	7	0	7	0	0	0	106	130	236	0	0	0	106	130	236
Preparatoria 29	12	6	0	18	187	264	451	80	81	161	0	0	0	267	345	612
Preparatoria 30	0	9	0	9	0	0	0	97	109	206	0	0	0	97	109	206
Preparatoria 31	0	8	0	8	0	0	0	139	143	282	0	0	0	139	143	282
Preparatoria 32	15	6	0	21	216	215	431	68	58	126	0	0	0	284	273	557
Iguala	12	6	0	18	178	162	340	68	58	126	0	0	0	246	220	466
Gpo. Perif. Cacahuamilpa	3	0	0	3	38	53	91	0	0	0	0	0	0	38	53	91



Grupos por turno, matrícula por sexo y turno (continuación)
Nivel Bachillerato

Unidad Académica	Grupos por turno				Matrícula por turno y sexo											
					Matutino			Vespertino			Discontinuo			Total		
	Mat.	Vesp.	Disc.	Total	H.	M.	Total	H.	M.	Total	H.	M.	Total	H.	M.	Total
Preparatoria 33	9	9	0	18	196	191	387	146	187	333	0	0	0	342	378	720
Preparatoria 34	0	14	0	14	0	0	0	211	322	533	0	0	0	211	322	533
Preparatoria 35	7	5	0	12	107	109	216	86	89	175	0	0	0	193	198	391
Preparatoria 36	9	6	0	15	134	169	303	108	106	214	0	0	0	242	275	517
Preparatoria 37	6	3	0	9	103	131	234	29	30	59	0	0	0	132	161	293
Preparatoria 38	0	9	0	9	0	0	0	168	218	386	0	0	0	168	218	386
Preparatoria 39	7	5	0	12	236	210	446	96	80	176	0	0	0	332	290	622
Preparatoria 40	7	8	0	15	129	170	299	130	145	275	0	0	0	259	315	574
Preparatoria 41	0	9	0	9	0	0	0	164	173	337	0	0	0	164	173	337
Sistema Abierto	0	0	54	54	0	0	0	0	0	0	634	639	1,273	634	639	1,273
Preparatoria Abierta	0	0	38	38	0	0	0	0	0	0	444	405	849	444	405	849
Chilpancingo	0	0	14	14	0	0	0	0	0	0	232	193	425	232	193	425
Extensión Acapulco	0	0	6	6	0	0	0	0	0	0	87	69	156	87	69	156
Extensión Atoyac	0	0	6	6	0	0	0	0	0	0	33	35	68	33	35	68
Extensión Ocotitlán	0	0	4	4	0	0	0	0	0	0	38	34	72	38	34	72
Extensión Petatlán	0	0	2	2	0	0	0	0	0	0	18	27	45	18	27	45
Extensión San Jerónimo	0	0	4	4	0	0	0	0	0	0	28	27	55	28	27	55
Extensión Xaltianguis	0	0	2	2	0	0	0	0	0	0	8	20	28	8	20	28
Preparatoria Abierta 4	0	0	5	5	0	0	0	0	0	0	66	87	153	66	87	153
Preparatoria Abierta 7	0	0	0	0	0	0	0	0	0	0	0	0	0	0	0	0
Preparatoria Abierta 10	0	0	5	5	0	0	0	0	0	0	53	68	121	53	68	121
Preparatoria Abierta 32	0	0	6	6	0	0	0	0	0	0	71	79	150	71	79	150

Número de grupos por turno
Nivel Bachillerato



Eficiencia terminal Nivel Bachillerato

Unidad académica	Ingreso 2006 - 2007	Egreso 2008 - 2009	%
Bachillerato	13,898	9,080	65.33
Sistema Escolarizado	13,339	8,665	64.96
Preparatoria No. 1	972	553	56.89
Preparatoria No. 2	436	262	60.09
Preparatoria No. 3	235	171	72.77
Preparatoria No. 4	372	320	86.02
Preparatoria No. 5 *	645	412	63.88
Preparatoria No. 6	376	263	69.95
Preparatoria No. 7	987	643	65.15
Preparatoria No. 8	511	355	69.47
Preparatoria No. 9	584	311	53.25
Preparatoria No. 10	534	304	56.93
Preparatoria No. 11	304	207	68.09
Preparatoria No. 12	233	156	66.95
Preparatoria No. 13 *	456	268	58.77
Preparatoria No. 14	197	140	71.07
Preparatoria No. 15	351	226	64.39
Preparatoria No. 16	318	214	67.30
Preparatoria No. 17	369	292	79.13
Preparatoria No. 18	264	195	73.86
Preparatoria No. 19	130	66	50.77
Preparatoria No. 20 *	321	213	66.36
Preparatoria No. 21 *	513	353	68.81
Preparatoria No. 22 *	600	360	60.00
Preparatoria No. 23	270	162	60.00
Preparatoria No. 24	66	42	63.64
Preparatoria No. 25	168	131	77.98
Preparatoria No. 26	420	260	61.90
Preparatoria No. 27	527	283	53.70
Preparatoria No. 28	103	63	61.17
Preparatoria No. 29	274	200	72.99
Preparatoria No. 30	57	54	94.74
Preparatoria No. 31	116	66	56.90
Preparatoria No. 32 *	246	149	60.57
Preparatoria No. 33	288	202	70.14
Preparatoria No. 34	231	147	63.64
Preparatoria No. 35	158	106	67.09
Preparatoria No. 36	195	140	71.79
Preparatoria No. 37	114	79	69.30
Preparatoria No. 38	157	103	65.61
Preparatoria No. 39	241	194	80.50
Unidad académica	Ingreso 2007 - 2008	Egreso 2008 - 2009	%
Sistema Abierto	559	415	74.24
Preparatoria Abierta(Chilpancingo)**	435	210	48.28
Preparatoria No. 4	45	82	182.22
Preparatoria No. 7	0	0	0.00
Preparatoria No. 10	30	63	210.00
Preparatoria No. 32	49	60	122.45

* Incluye grupos periféricos

** Incluye extensiones



Tasa de crecimiento Nivel Bachillerato

Unidad académica	Ciclo escolar		Crecimiento	%
	2008 - 2009	2009 - 2010		
Bachillerato	33,077	33,608	531	1.61
Sistema Escolarizado	31,896	32,335	439	1.38
Preparatoria No. 1	2,238	2,340	102	4.56
Preparatoria No. 2	915	864	-51	-5.57
Preparatoria No. 3	619	662	43	6.95
Preparatoria No. 4	996	958	-38	-3.82
Preparatoria No. 5 *	1,428	1,123	-305	-21.36
Preparatoria No. 6	962	998	36	3.74
Preparatoria No. 7	2,284	2,395	111	4.86
Preparatoria No. 8	1,295	1,328	33	2.55
Preparatoria No. 9	1,106	1,096	-10	-0.90
Preparatoria No. 10	1,157	1,181	24	2.07
Preparatoria No. 11	814	815	1	0.12
Preparatoria No. 12	613	633	20	3.26
Preparatoria No. 13 *	1,063	1,080	17	1.60
Preparatoria No. 14	537	597	60	11.17
Preparatoria No. 15	782	679	-103	-13.17
Preparatoria No. 16	873	1,000	127	14.55
Preparatoria No. 17	1,122	1,190	68	6.06
Preparatoria No. 18	683	677	-6	-0.88
Preparatoria No. 19	270	238	-32	-11.85
Preparatoria No. 20 *	756	651	-105	-13.89
Preparatoria No. 21 *	1,331	827	-504	-37.87
Preparatoria No. 22 *	1,275	1,095	-180	-14.12
Preparatoria No. 23	637	716	79	12.40
Preparatoria No. 24	171	118	-53	-30.99
Preparatoria No. 25	440	435	-5	-1.14
Preparatoria No. 26	952	856	-96	-10.08
Preparatoria No. 27	1,168	1,517	349	29.88
Preparatoria No. 28	262	236	-26	-9.92
Preparatoria No. 29	694	612	-82	-11.82
Preparatoria No. 30	189	206	17	8.99
Preparatoria No. 31	275	282	7	2.55
Preparatoria No. 32 *	554	557	3	0.54
Preparatoria No. 33	738	720	-18	-2.44
Preparatoria No. 34	517	533	16	3.09
Preparatoria No. 35	355	391	36	10.14
Preparatoria No. 36	556	517	-39	-7.01
Preparatoria No. 37	292	293	1	0.34
Preparatoria No. 38	378	386	8	2.12
Preparatoria No. 39	599	622	23	3.84
Preparatoria No. 40	0	574	574	100.00
Preparatoria No. 41	0	337	337	100.00
Sistema Abierto	1,181	1,273	92	7.79
Preparatoria Abierta Chilpancingo**	824	849	25	3.03
Preparatoria No. 4	138	153	15	10.87
Preparatoria No. 7	0	0	0	0
Preparatoria No. 10	114	121	7	6.14
Preparatoria No. 32	0	0	0	0

* Incluye grupos periféricos

** Incluye extensiones

**Evolución de la matrícula de primer ingreso por unidad académica
Nivel Bachillerato**

Unidad académica	Ciclo escolar									
	00 - 01	01 - 02	02 - 03	03 - 04	04 - 05	05 - 06	06 - 07	07 - 08	08 - 09	09 - 10
Bachillerato	16,413	16,834	16,922	16,574	13,975	12,381	13,946	14,118	13,422	14,365
Sistema Escolarizado	15,194	15,654	15,504	15,579	13,220	11,807	13,339	12,911	12,952	13,561
Preparatoria No. 1	908	950	799	745	781	862	972	936	987	1,042
Preparatoria No. 2	830	850	535	725	679	356	436	325	386	358
Preparatoria No. 3	167	202	251	279	215	189	235	248	239	236
Preparatoria No. 4	335	317	413	383	345	335	372	377	385	420
Preparatoria No. 5 *	856	977	660	699	596	532	645	608	529	434
Preparatoria No. 6	351	408	425	344	359	412	376	358	389	385
Preparatoria No. 7	1,032	1,029	1,109	991	782	828	987	891	906	1,017
Preparatoria No. 8	749	791	836	864	793	738	511	530	499	473
Preparatoria No. 9	612	670	554	488	497	364	584	465	463	578
Preparatoria No. 10	587	606	578	604	539	522	534	495	500	549
Preparatoria No. 11	487	426	422	377	283	273	304	302	338	369
Preparatoria No. 12	204	257	292	257	246	224	233	222	251	252
Preparatoria No. 13 *	373	401	467	413	358	343	456	446	431	425
Preparatoria No. 14	255	293	295	238	210	209	197	217	216	222
Preparatoria No. 15	269	324	313	305	343	276	351	326	307	252
Preparatoria No. 16	450	450	445	434	427	346	318	372	366	460
Preparatoria No. 17	1,091	862	957	800	840	357	369	514	460	500
Preparatoria No. 18	221	266	295	311	260	273	264	258	274	307
Preparatoria No. 19	132	139	111	120	97	86	130	108	116	119
Preparatoria No. 20 *	349	401	346	418	289	228	321	312	283	218
Preparatoria No. 21 *	551	579	684	642	430	422	513	547	571	361
Preparatoria No. 22 *	518	679	534	628	458	455	600	542	495	421
Preparatoria No. 23	276	318	309	302	233	244	270	269	249	288
Preparatoria No. 24	73	82	82	78	66	77	66	57	77	44
Preparatoria No. 25	261	260	263	202	165	156	168	164	158	172
Preparatoria No. 26	412	407	468	488	424	377	420	375	395	409
Preparatoria No. 27	773	616	767	980	516	526	527	501	505	689
Preparatoria No. 28	110	71	94	120	83	91	103	105	96	84
Preparatoria No. 29	309	240	352	322	276	219	274	267	280	221
Preparatoria No. 30	214	192	104	137	120	79	57	62	79	79
Preparatoria No. 31	144	167	147	131	120	106	116	107	120	123
Preparatoria No. 32 *	131	168	270	330	294	217	246	233	239	253
Preparatoria No. 33	305	309	351	307	276	267	288	290	307	332
Preparatoria No. 34	281	283	323	327	223	250	231	218	179	199
Preparatoria No. 35	142	169	171	211	154	138	158	124	154	147
Preparatoria No. 36	223	269	234	264	224	206	195	237	251	254
Preparatoria No. 37	80	89	83	127	98	91	114	117	113	96
Preparatoria No. 38	133	137	165	188	121	133	157	166	157	171
Preparatoria No. 39	-	-	-	-	-	-	241	220	202	247
Preparatoria No. 40	-	-	-	-	-	-	-	-	-	223
Preparatoria No. 41	-	-	-	-	-	-	-	-	-	132
Sistema Abierto	1,219	1,180	1,418	995	755	574	607	1,207	470	804
Preparatoria Abierta Chilpancingo**	822	678	845	576	498	312	298	435	318	595
Preparatoria No. 4	71	101	64	86	39	39	33	45	56	67
Preparatoria No. 7	157	239	298	150	93	159	211	648	0	0
Preparatoria No. 10	100	94	120	100	52	36	37	30	51	61
Preparatoria No. 28	0	6	11	0	0	0	0	0	0	0
Preparatoria No. 32	69	62	80	83	73	28	28	49	45	81

* Incluye grupos periféricos

** Incluye extensiones



Evolución de la matrícula total por unidad académica
Nivel Bachillerato

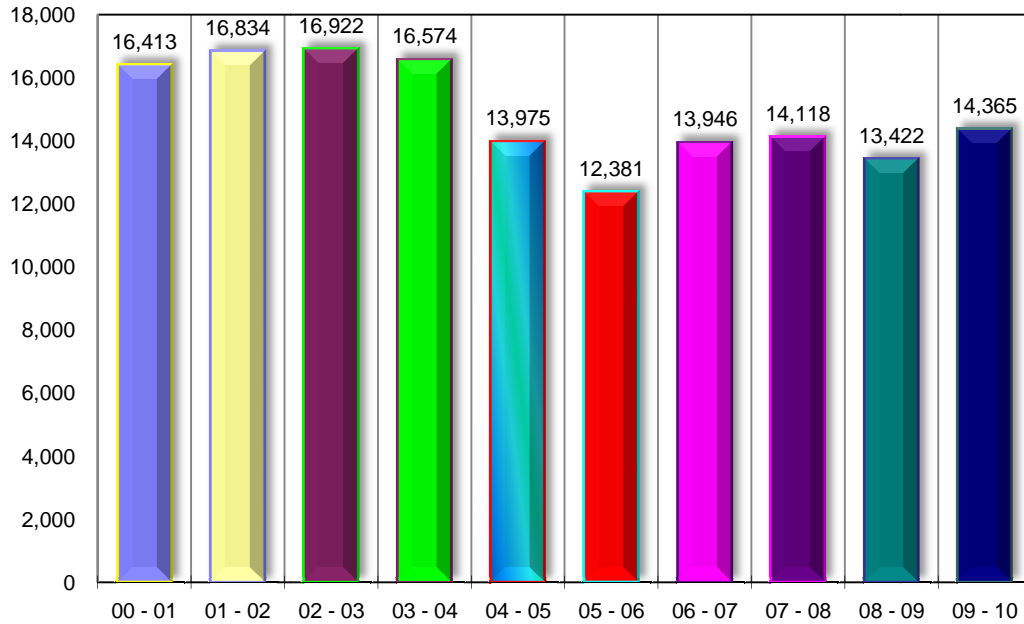
Unidad académica	Ciclo escolar									
	00 - 01	01 - 02	02 - 03	03 - 04	04 - 05	05 - 06	06 - 07	07 - 08	08 - 09	09 - 10
Bachillerato	37,144	38,981	37,877	38,357	36,517	33,958	34,047	33,326	33,077	33,608
Sistema Escolarizado	35,032	36,817	35,503	36,436	34,808	32,488	32,726	31,589	31,896	32,335
Preparatoria No. 1	2,045	2,500	2,023	1,937	1,935	2,013	2,173	2,190	2,238	2,340
Preparatoria No. 2	1,750	1,730	1,347	1,443	1,457	1,136	1,199	917	915	864
Preparatoria No. 3	420	464	521	573	595	587	578	577	619	662
Preparatoria No. 4	768	765	955	943	920	899	946	962	996	958
Preparatoria No. 5 *	2,039	2,470	1,538	1,648	1,536	1,494	1,531	1,496	1,428	1,123
Preparatoria No. 6	1,017	997	999	887	1,013	1,061	1,013	925	962	998
Preparatoria No. 7	2,260	2,343	2,338	2,252	2,134	2,126	2,310	2,273	2,284	2,395
Preparatoria No. 8	1,829	1,957	2,040	2,047	2,032	1,920	1,286	1,323	1,295	1,328
Preparatoria No. 9	1,150	1,438	1,099	1,036	1,192	999	1,145	1,085	1,106	1,096
Preparatoria No. 10	1,355	1,373	1,400	1,436	1,519	1,422	1,358	1,239	1,157	1,181
Preparatoria No. 11	1,023	932	961	1,019	853	807	813	796	814	815
Preparatoria No. 12	498	557	626	695	623	598	621	605	613	633
Preparatoria No. 13 *	870	860	1,020	1,014	936	898	1,008	1,034	1,063	1,080
Preparatoria No. 14	493	586	684	660	553	521	513	504	537	597
Preparatoria No. 15	688	705	734	723	816	785	839	799	782	679
Preparatoria No. 16	1,014	921	1,015	1,040	1,085	962	826	875	873	1,000
Preparatoria No. 17	2,722	2,670	2,444	1,836	2,211	1,393	1,227	1,174	1,122	1,190
Preparatoria No. 18	536	630	709	756	740	724	709	660	683	677
Preparatoria No. 19	296	306	312	302	279	239	255	254	270	238
Preparatoria No. 20 *	866	901	838	918	845	697	705	719	756	651
Preparatoria No. 21 *	1,293	1,378	1,555	1,548	1,231	1,235	1,208	1,258	1,331	827
Preparatoria No. 22 *	1,165	1,428	1,128	1,508	1,271	1,219	1,354	1,324	1,275	1,095
Preparatoria No. 23	618	634	710	737	738	682	685	643	637	716
Preparatoria No. 24	184	190	213	205	186	196	167	162	171	118
Preparatoria No. 25	604	630	655	565	464	458	453	455	440	435
Preparatoria No. 26	911	878	975	1,109	1,097	1,041	1,023	923	952	856
Preparatoria No. 27	1,971	1,771	1,515	2,077	1,349	1,429	1,360	1,120	1,168	1,517
Preparatoria No. 28	255	201	201	245	250	241	235	247	262	236
Preparatoria No. 29	701	653	752	700	676	622	663	646	694	612
Preparatoria No. 30	377	374	335	302	245	213	179	156	189	206
Preparatoria No. 31	328	356	370	363	313	279	295	259	275	282
Preparatoria No. 32 *	321	375	460	680	744	635	613	567	554	557
Preparatoria No. 33	747	707	743	688	696	673	715	693	738	720
Preparatoria No. 34	610	669	713	804	687	713	585	564	517	533
Preparatoria No. 35	368	401	430	478	403	381	386	336	355	391
Preparatoria No. 36	507	580	583	615	592	572	536	529	556	517
Preparatoria No. 37	185	199	212	263	246	260	252	282	292	293
Preparatoria No. 38	248	288	350	384	346	358	358	395	378	386
Preparatoria No. 39	-	-	-	-	-	-	604	623	599	622
Preparatoria No. 40	-	-	-	-	-	-	-	-	-	574
Preparatoria No. 41	-	-	-	-	-	-	-	-	-	337
Sistema Abierto	2,112	2,164	2,374	1,921	1,709	1,470	1,321	1,737	1,181	1,273
Preparatoria Abierta Chilpancingo **	1,341	1,161	1,334	1,050	857	748	609	623	824	849
Preparatoria No. 4	120	198	145	136	114	126	104	107	138	153
Preparatoria No. 7	325	419	453	320	328	296	381	802	0	0
Preparatoria No.10	222	227	258	239	199	146	117	90	114	121
Preparatoria No.28	0	23	30	13	6	0	0	0	0	0
Preparatoria No.32	104	136	154	163	205	154	110	115	105	150

* Incluye grupos periféricos

** Incluye extensiones

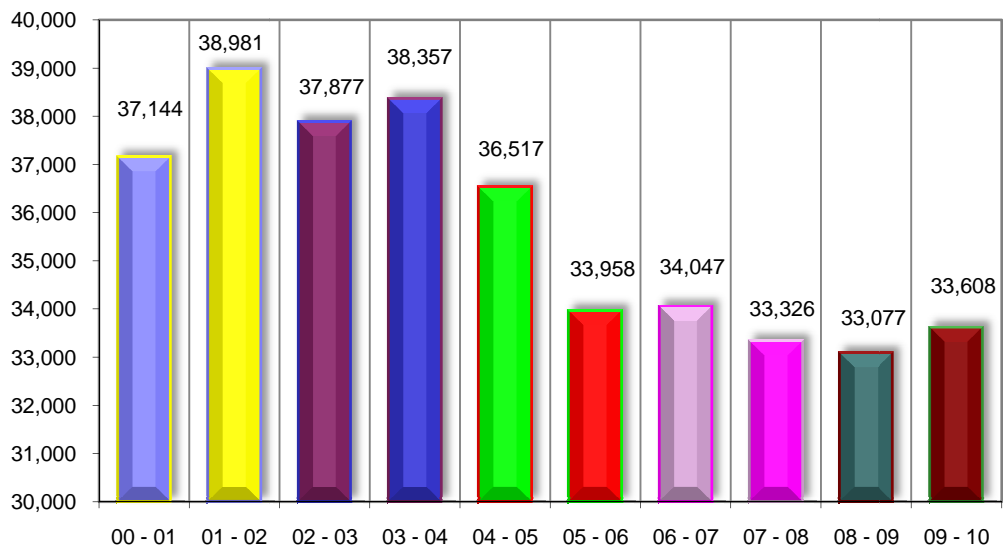
Evolución de la matrícula de primer ingreso Nivel Bachillerato

Ciclos Escolares 2000 - 2001 a 2009 - 2010
Nivel Bachillerato



Evolución de la matrícula total Nivel Bachillerato

Ciclos Escolares 2000 - 2001 a 2009 - 2010
Nivel Bachillerato





Personal académico por tiempo de dedicación y sexo Nivel Bachillerato

Unidad académica	Tiempo completo			Medio tiempo			Por horas			Auxiliar académico			Total		
	H	M	Total	H	M	Total	H	M	Total	H	M	Total	H	M	Total
Bachillerato general	362	82	444	23	2	25	708	327	1,035	9	1	10	1,102	412	1,514
Sistema Escolarizado	357	80	437	23	2	25	697	326	1,023	9	1	10	1,086	409	1,495
Preparatoria No. 1	23	2	25	1	0	1	30	21	51	0	0	0	54	23	77
Preparatoria No. 2	25	6	31	2	0	2	26	11	37	0	0	0	53	17	70
Preparatoria No. 3	4	0	4	0	0	0	13	13	26	0	0	0	17	13	30
Preparatoria No. 4	11	2	13	0	0	0	24	9	33	0	0	0	35	11	46
Preparatoria No. 5 *	4	0	4	2	0	2	33	15	48	1	0	1	40	15	55
Preparatoria No. 6	10	3	13	1	0	1	21	8	29	1	1	2	33	12	45
Preparatoria No. 7	30	6	36	2	0	2	33	18	51	0	0	0	65	24	89
Preparatoria No. 8	12	3	15	1	0	1	25	7	32	0	0	0	38	10	48
Preparatoria No. 9	17	6	23	0	0	0	21	20	41	0	0	0	38	26	64
Preparatoria No. 10	25	4	29	1	0	1	16	17	33	3	0	3	45	21	66
Preparatoria No. 11	6	0	6	0	0	0	17	10	27	0	0	0	23	10	33
Preparatoria No. 12	4	1	5	1	0	1	17	8	25	1	0	1	23	9	32
Preparatoria No. 13 *	9	2	11	2	0	2	24	7	31	1	0	1	36	9	45
Preparatoria No. 14	0	0	0	2	0	2	16	5	21	0	0	0	18	5	23
Preparatoria No. 15	3	1	4	0	0	0	18	7	25	0	0	0	21	8	29
Preparatoria No. 16	6	2	8	0	0	0	22	11	33	0	0	0	28	13	41
Preparatoria No. 17	40	8	48	1	0	1	24	12	36	0	0	0	65	20	85
Preparatoria No. 18	6	2	8	0	0	0	17	7	24	0	0	0	23	9	32
Preparatoria No. 19	2	0	2	1	0	1	13	4	17	0	0	0	16	4	20
Preparatoria No. 20 *	4	0	4	0	0	0	20	10	30	1	0	1	25	10	35
Preparatoria No. 21 *	8	3	11	1	0	1	15	10	25	0	0	0	24	13	37
Preparatoria No. 22 *	18	2	20	0	0	0	27	5	32	0	0	0	45	7	52
Preparatoria No. 23	6	0	6	0	0	0	19	12	31	0	0	0	25	12	37
Preparatoria No. 24	2	0	2	0	0	0	11	0	11	0	0	0	13	0	13
Preparatoria No. 25	3	2	5	3	1	4	11	1	12	0	0	0	17	4	21
Preparatoria No. 26	9	1	10	1	0	1	20	9	29	0	0	0	30	10	40
Preparatoria No. 27	19	6	25	0	0	0	19	3	22	1	0	1	39	9	48
Preparatoria No. 28	2	0	2	1	0	1	10	4	14	0	0	0	13	4	17
Preparatoria No. 29	4	3	7	0	0	0	13	11	24	0	0	0	17	14	31
Preparatoria No. 30	1	1	2	0	0	0	14	0	14	0	0	0	15	1	16
Preparatoria No. 31	1	0	1	0	1	1	11	4	15	0	0	0	12	5	17
Preparatoria No. 32 *	10	4	14	0	0	0	17	6	23	0	0	0	27	10	37
Preparatoria No. 33	10	3	13	0	0	0	10	5	15	0	0	0	20	8	28
Preparatoria No. 34	2	0	2	0	0	0	13	6	19	0	0	0	15	6	21
Preparatoria No. 35	5	1	6	0	0	0	11	5	16	0	0	0	16	6	22
Preparatoria No. 36	7	5	12	0	0	0	6	7	13	0	0	0	13	12	25
Preparatoria No. 37	3	0	3	0	0	0	8	5	13	0	0	0	11	5	16
Preparatoria No. 38	4	1	5	0	0	0	8	1	9	0	0	0	12	2	14
Preparatoria No. 39	0	0	0	0	0	0	15	9	24	0	0	0	15	9	24
Preparatoria No. 40	2	0	2	0	0	0	9	3	12	0	0	0	11	3	14
Preparatoria No. 41	0	0	0	0	0	0	0	0	0	0	0	0	0	0	0
Sistema Abierto	5	2	7	0	0	0	11	1	12	0	0	0	16	3	19
Preparatoria Abierta Chilpancingo **	5	2	7	0	0	0	11	1	12	0	0	0	16	3	19
Preparatoria No. 4 ***	0	0	0	0	0	0	0	0	0	0	0	0	0	0	0
Preparatoria No. 7 ***	0	0	0	0	0	0	0	0	0	0	0	0	0	0	0
Preparatoria No.10 ***	0	0	0	0	0	0	0	0	0	0	0	0	0	0	0
Preparatoria No.32 ***	0	0	0	0	0	0	0	0	0	0	0	0	0	0	0

* Incluye grupos periféricos, ** Incluye extensiones, *** Se reporta en la preparatoria sede. (Fuente: Nómina 2a. Qna. Octubre 2009)

Personal académico por tiempo de dedicación y categoría
Nivel Bachillerato

Unidad académica	Tiempo completo				Medio tiempo				Por horas			Auxiliar académico	Total
	Titular	Asoc.	Asist.	Total	Titular	Asoc.	Asist.	Total	Asig-natura	Adjunto	Total		
Bachillerato general	27	407	10	444	1	14	10	25	937	98	1,035	10	1,514
Sistema Escolarizado	27	400	10	437	1	14	10	25	925	98	1,023	10	1,495
Preparatoria No. 1	0	24	1	25	0	1	0	1	49	2	51	0	77
Preparatoria No. 2	2	27	2	31	0	2	0	2	37	0	37	0	70
Preparatoria No. 3	0	4	0	4	0	0	0	0	26	0	26	0	30
Preparatoria No. 4	1	11	1	13	0	0	0	0	32	1	33	0	46
Preparatoria No. 5 *	0	4	0	4	0	0	2	2	40	8	48	1	55
Preparatoria No. 6	0	13	0	13	0	1	0	1	29	0	29	2	45
Preparatoria No. 7	1	35	0	36	0	2	0	2	48	3	51	0	89
Preparatoria No. 8	0	14	1	15	0	0	1	1	31	1	32	0	48
Preparatoria No. 9	2	21	0	23	0	0	0	0	37	4	41	0	64
Preparatoria No. 10	1	28	0	29	0	1	0	1	31	2	33	3	66
Preparatoria No. 11	0	6	0	6	0	0	0	0	27	0	27	0	33
Preparatoria No. 12	0	5	0	5	0	0	1	1	23	2	25	1	32
Preparatoria No. 13 *	0	11	0	11	0	2	0	2	30	1	31	1	45
Preparatoria No. 14	0	0	0	0	0	0	2	2	13	8	21	0	23
Preparatoria No. 15	0	4	0	4	0	0	0	0	24	1	25	0	29
Preparatoria No. 16	0	8	0	8	0	0	0	0	32	1	33	0	41
Preparatoria No. 17	9	38	1	48	0	1	0	1	26	10	36	0	85
Preparatoria No. 18	0	8	0	8	0	0	0	0	22	2	24	0	32
Preparatoria No. 19	0	2	0	2	0	1	0	1	14	3	17	0	20
Preparatoria No. 20 *	0	4	0	4	0	0	0	0	28	2	30	1	35
Preparatoria No. 21 *	0	10	1	11	1	0	0	1	23	2	25	0	37
Preparatoria No. 22 *	1	19	0	20	0	0	0	0	28	4	32	0	52
Preparatoria No. 23	0	6	0	6	0	0	0	0	31	0	31	0	37
Preparatoria No. 24	0	2	0	2	0	0	0	0	10	1	11	0	13
Preparatoria No. 25	0	4	1	5	0	0	4	4	5	7	12	0	21
Preparatoria No. 26	1	9	0	10	0	1	0	1	27	2	29	0	40
Preparatoria No. 27	4	21	0	25	0	0	0	0	22	0	22	1	48
Preparatoria No. 28	2	0	0	2	0	1	0	1	10	4	14	0	17
Preparatoria No. 29	0	7	0	7	0	0	0	0	23	1	24	0	31
Preparatoria No. 30	0	2	0	2	0	0	0	0	12	2	14	0	16
Preparatoria No. 31	0	1	0	1	0	1	0	1	15	0	15	0	17
Preparatoria No. 32 *	3	11	0	14	0	0	0	0	21	2	23	0	37
Preparatoria No. 33	0	13	0	13	0	0	0	0	14	1	15	0	28
Preparatoria No. 34	0	1	1	2	0	0	0	0	17	2	19	0	21
Preparatoria No. 35	0	6	0	6	0	0	0	0	16	0	16	0	22
Preparatoria No. 36	0	11	1	12	0	0	0	0	12	1	13	0	25
Preparatoria No. 37	0	3	0	3	0	0	0	0	11	2	13	0	16
Preparatoria No. 38	0	5	0	5	0	0	0	0	9	0	9	0	14
Preparatoria No. 39	0	0	0	0	0	0	0	0	11	13	24	0	24
Preparatoria No. 40	0	2	0	2	0	0	0	0	9	3	12	0	14
Preparatoria No. 41	0	0	0	0	0	0	0	0	0	0	0	0	0
Sistema Abierto	0	7	0	7	0	0	0	0	12	0	12	0	19
Preparatoria Abierta (Chilpancingo) **	0	7	0	7	0	0	0	0	12	0	12	0	19
Preparatoria No. 4***	0	0	0	0	0	0	0	0	0	0	0	0	0
Preparatoria No. 7***	0	0	0	0	0	0	0	0	0	0	0	0	0
Preparatoria No. 10***	0	0	0	0	0	0	0	0	0	0	0	0	0
Preparatoria No. 32***	0	0	0	0	0	0	0	0	0	0	0	0	0

* Incluye grupos periféricos, ** Incluye extensiones, *** Se reporta en la preparatoria sede. (Fuente: Nómina 2a. Qna. Octubre 2009)

Personal académico por rango de antigüedad Nivel Bachillerato

Unidad académica	Rango de antigüedad (Años)						Total
	0 a 3	4 a 7	8 a 11	12 a 15	16 a 19	20 o más	
Bachillerato general	316	256	230	77	91	544	1,514
Sistema Escolarizado	314	255	228	74	88	536	1,495
Preparatoria No. 1	17	14	14	2	2	28	77
Preparatoria No. 2	14	8	9	2	5	32	70
Preparatoria No. 3	7	13	4	0	4	2	30
Preparatoria No. 4	9	12	5	4	6	10	46
Preparatoria No. 5 *	8	11	13	2	6	15	55
Preparatoria No. 6	12	4	7	6	3	13	45
Preparatoria No. 7	23	10	10	0	8	38	89
Preparatoria No. 8	10	5	14	1	0	18	48
Preparatoria No. 9	11	6	12	3	1	31	64
Preparatoria No. 10	11	9	7	3	3	33	66
Preparatoria No. 11	10	7	7	1	2	6	33
Preparatoria No. 12	9	9	4	0	2	8	32
Preparatoria No. 13 *	11	10	6	1	0	17	45
Preparatoria No. 14	8	7	3	0	2	3	23
Preparatoria No. 15	9	6	6	2	2	4	29
Preparatoria No. 16	8	6	6	3	4	14	41
Preparatoria No. 17	11	8	9	4	1	52	85
Preparatoria No. 18	8	7	0	0	1	16	32
Preparatoria No. 19	7	0	6	0	1	6	20
Preparatoria No. 20 *	18	3	7	2	0	5	35
Preparatoria No. 21 *	4	8	6	4	4	11	37
Preparatoria No. 22 *	1	7	8	7	6	23	52
Preparatoria No. 23	12	8	3	3	2	9	37
Preparatoria No. 24	1	0	6	3	0	3	13
Preparatoria No. 25	3	3	4	0	1	10	21
Preparatoria No. 26	9	9	3	1	5	13	40
Preparatoria No. 27	5	7	3	5	4	24	48
Preparatoria No. 28	2	4	5	0	0	6	17
Preparatoria No. 29	8	2	4	3	0	14	31
Preparatoria No. 30	4	4	2	0	0	6	16
Preparatoria No. 31	9	3	0	0	1	4	17
Preparatoria No. 32 *	5	13	5	1	2	11	37
Preparatoria No. 33	2	7	3	2	3	11	28
Preparatoria No. 34	6	4	5	0	2	4	21
Preparatoria No. 35	5	6	2	1	2	6	22
Preparatoria No. 36	5	2	1	1	1	15	25
Preparatoria No. 37	4	1	2	1	1	7	16
Preparatoria No. 38	1	4	1	2	0	6	14
Preparatoria No. 39	5	5	14	0	0	0	24
Preparatoria No. 40	2	3	2	4	1	2	14
Preparatoria No. 41	0	0	0	0	0	0	0
Sistema Abierto	2	1	2	3	3	8	19
Preparatoria Abierta Chilpancingo **	2	1	2	3	3	8	19
Preparatoria No. 4 ***	0	0	0	0	0	0	0
Preparatoria No. 7 ***	0	0	0	0	0	0	0
Preparatoria No. 10 ***	0	0	0	0	0	0	0
Preparatoria No. 32 ***	0	0	0	0	0	0	0

* Incluye grupos periféricos, ** Incluye extensiones, *** Se reporta en la preparatoria sede. (Fuente: Nómina 2a. Qna. Octubre 2009)

Personal administrativo por función y sexo Nivel Bachillerato

Unidad académica	Personal administrativo y de intendencia									Personal directivo			Total		
	Administrativo			Intendencia			Total			H	M	Total	H	M	Total
	H	M	Total	H	M	Total	H	M	Total						
Bachillerato general	89	172	261	92	81	173	181	253	434	105	25	130	286	278	564
Sistema Escolarizado	89	168	257	91	79	170	180	247	427	103	24	127	283	271	554
Preparatoria No. 1	10	7	17	6	5	11	16	12	28	4	0	4	20	12	32
Preparatoria No. 2	10	9	19	3	4	7	13	13	26	5	0	5	18	13	31
Preparatoria No. 3	1	6	7	1	2	3	2	8	10	1	1	2	3	9	12
Preparatoria No. 4	3	3	6	4	3	7	7	6	13	3	0	3	10	6	16
Preparatoria No. 5 *	1	4	5	1	3	4	2	7	9	4	0	4	6	7	13
Preparatoria No. 6	4	2	6	2	2	4	6	4	10	4	0	4	10	4	14
Preparatoria No. 7	6	11	17	3	5	8	9	16	25	8	2	10	17	18	35
Preparatoria No. 8	2	8	10	3	2	5	5	10	15	7	1	8	12	11	23
Preparatoria No. 9	3	6	9	4	5	9	7	11	18	1	1	2	8	12	20
Preparatoria No. 10	4	8	12	8	2	10	12	10	22	2	2	4	14	12	26
Preparatoria No. 11	2	2	4	1	3	4	3	5	8	2	0	2	5	5	10
Preparatoria No. 12	4	3	7	1	1	2	5	4	9	2	0	2	7	4	11
Preparatoria No. 13 *	1	2	3	3	2	5	4	4	8	4	1	5	8	5	13
Preparatoria No. 14	1	2	3	3	0	3	4	2	6	2	0	2	6	2	8
Preparatoria No. 15	2	4	6	3	0	3	5	4	9	3	1	4	8	5	13
Preparatoria No. 16	3	3	6	1	1	2	4	4	8	3	0	3	7	4	11
Preparatoria No. 17	4	13	17	2	7	9	6	20	26	3	1	4	9	21	30
Preparatoria No. 18	1	4	5	3	0	3	4	4	8	3	1	4	7	5	12
Preparatoria No. 19	0	1	1	1	2	3	1	3	4	1	0	1	2	3	5
Preparatoria No. 20 *	1	4	5	2	0	2	3	4	7	2	0	2	5	4	9
Preparatoria No. 21 *	1	5	6	3	2	5	4	7	11	3	1	4	7	8	15
Preparatoria No. 22 *	3	7	10	1	3	4	4	10	14	7	4	11	11	14	25
Preparatoria No. 23	1	3	4	2	3	5	3	6	9	4	0	4	7	6	13
Preparatoria No. 24	1	1	2	1	2	3	2	3	5	1	0	1	3	3	6
Preparatoria No. 25	1	2	3	1	2	3	2	4	6	1	1	2	3	5	8
Preparatoria No. 26	3	4	7	3	1	4	6	5	11	2	1	3	8	6	14
Preparatoria No. 27	5	10	15	2	5	7	7	15	22	5	0	5	12	15	27
Preparatoria No. 28	3	2	5	2	1	3	5	3	8	1	0	1	6	3	9
Preparatoria No. 29	2	1	3	2	1	3	4	2	6	0	2	2	4	4	8
Preparatoria No. 30	0	1	1	1	1	2	1	2	3	1	1	2	2	3	5
Preparatoria No. 31	0	3	3	2	1	3	2	4	6	1	0	1	3	4	7
Preparatoria No. 32 *	0	11	11	3	1	4	3	12	15	2	0	2	5	12	17
Preparatoria No. 33	3	3	6	1	1	2	4	4	8	2	1	3	6	5	11
Preparatoria No. 34	0	1	1	2	1	3	2	2	4	3	0	3	5	2	7
Preparatoria No. 35	0	2	2	2	1	3	2	3	5	0	2	2	2	5	7
Preparatoria No. 36	2	4	6	2	1	3	4	5	9	2	0	2	6	5	11
Preparatoria No. 37	0	2	2	2	1	3	2	3	5	1	0	1	3	3	6
Preparatoria No. 38	0	2	2	1	1	2	1	3	4	1	0	1	2	3	5
Preparatoria No. 39	0	2	2	2	0	2	2	2	4	1	0	1	3	2	5
Preparatoria No. 40	1	0	1	1	1	2	2	1	3	1	0	1	3	1	4
Preparatoria No. 41	0	0	0	0	0	0	0	0	0	0	0	0	0	0	0
Sistema Abierto	0	4	4	1	2	3	1	6	7	2	1	3	3	7	10
Preparatoria Abierta Chilpancingo **	0	4	4	1	2	3	1	6	7	2	1	3	3	7	10
Preparatoria No. 4***	0	0	0	0	0	0	0	0	0	0	0	0	0	0	0
Preparatoria No. 7***	0	0	0	0	0	0	0	0	0	0	0	0	0	0	0
Preparatoria No.10***	0	0	0	0	0	0	0	0	0	0	0	0	0	0	0
Preparatoria No.32***	0	0	0	0	0	0	0	0	0	0	0	0	0	0	0

* Incluye grupos periféricos, ** Incluye extensiones, *** Se reporta en la preparatoria sede. (Fuente: Nómina 2a. Qna. Octubre 2009)



Personal administrativo por rango de antigüedad Nivel Bachillerato

Unidad académica	Rango de antigüedad (Años)						Total
	0 a 3	4 a 7	8 a 11	12 a 15	16 a 19	20 o más	
Bachillerato general	59	51	50	35	20	219	434
Sistema Escolarizado	55	51	50	35	20	216	427
Preparatoria No. 1	4	3	3	0	2	16	28
Preparatoria No. 2	4	6	4	1	0	11	26
Preparatoria No. 3	2	0	3	0	0	5	10
Preparatoria No. 4	2	3	1	0	1	6	13
Preparatoria No. 5 *	1	0	0	0	0	8	9
Preparatoria No. 6	0	2	2	0	0	6	10
Preparatoria No. 7	9	4	3	1	0	8	25
Preparatoria No. 8	1	1	4	2	0	7	15
Preparatoria No. 9	1	4	0	1	6	6	18
Preparatoria No. 10	1	2	1	1	0	17	22
Preparatoria No. 11	3	1	1	0	0	3	8
Preparatoria No. 12	2	0	0	1	1	5	9
Preparatoria No. 13 *	1	0	0	1	1	5	8
Preparatoria No. 14	0	1	1	0	0	4	6
Preparatoria No. 15	1	0	1	2	0	5	9
Preparatoria No. 16	2	0	2	1	0	3	8
Preparatoria No. 17	3	4	3	4	2	10	26
Preparatoria No. 18	3	0	0	1	0	4	8
Preparatoria No. 19	0	0	0	0	0	4	4
Preparatoria No. 20 *	0	0	2	1	0	4	7
Preparatoria No. 21 *	0	1	1	4	0	5	11
Preparatoria No. 22 *	0	2	0	2	3	7	14
Preparatoria No. 23	2	1	1	0	0	5	9
Preparatoria No. 24	0	0	0	1	0	4	5
Preparatoria No. 25	1	0	1	0	0	4	6
Preparatoria No. 26	0	3	2	0	1	5	11
Preparatoria No. 27	4	1	4	3	0	10	22
Preparatoria No. 28	2	1	0	1	0	4	8
Preparatoria No. 29	0	0	0	1	2	3	6
Preparatoria No. 30	0	0	2	0	0	1	3
Preparatoria No. 31	0	1	2	0	0	3	6
Preparatoria No. 32 *	2	4	0	1	0	8	15
Preparatoria No. 33	0	1	0	1	0	6	8
Preparatoria No. 34	1	0	0	1	0	2	4
Preparatoria No. 35	0	1	1	0	0	3	5
Preparatoria No. 36	1	0	0	1	1	6	9
Preparatoria No. 37	1	0	1	1	0	2	5
Preparatoria No. 38	1	1	0	1	0	1	4
Preparatoria No. 39	0	2	2	0	0	0	4
Preparatoria No. 40	0	1	2	0	0	0	3
Preparatoria No. 41	0	0	0	0	0	0	0
Sistema Abierto	4	0	0	0	0	3	7
Preparatoria Abierta Chilpancingo **	4	0	0	0	0	3	7
Preparatoria No. 4 ***	0	0	0	0	0	0	0
Preparatoria No. 7 ***	0	0	0	0	0	0	0
Preparatoria No.10 ***	0	0	0	0	0	0	0
Preparatoria No.32 ***	0	0	0	0	0	0	0

* Incluye grupos periféricos, ** Incluye extensiones, *** Se reporta en la preparatoria sede. (Fuente: Nómina 2a. Qna. Octubre 2009)



Tipo Medio Superior
Nivel Bachillerato
Unidades Académicas Populares





Localización de preparatorias populares por región
Nivel Bachillerato

Unidad académica popular	Región	Municipio	Localidad
	Acapulco		
Digna Ochoa		Acapulco de Juárez	La Venta
Gral. Emiliano Zapata		Acapulco de Juárez	La Sabana
MC. Armando Chavarría Barrera		Acapulco de Juárez	Lomas de Chapultepec
Othon Salazar Ramírez		Acapulco de Juárez	Kilómetro 30
	Centro		
Colotlipa		Quechultenango	Colotlipa
Emperador Cuauhtémoc		Tixtla de Guerrero	Atliaca
Veinte de Noviembre		Leonardo Bravo	Chichihualco
	Costa Chica		
Adán Gómez Hesiquio		Ometepec	Acatepec
Antonio Rojas de Jesús		San Luis Acatlán	San José Vista Hermosa
Buena Vista		San Luis Acatlán	Buena Vista
Caritino Maldonado Pérez		Cuajinicuilapa	Maldonado
Caritino Maldonado Pérez - grupo periférico		Cuajinicuilapa	Miguel Alemán
Cozoyoapan		Xochistlahuaca	Cozoyoapan
Gral. Juan del Carmen		Ometepec	Santa María Asunción
Gral. Vicente Guerrero Saldaña		Tecoanapa	Pochotillo
G Periférico Caritino Maldonado Pérez		Cuajinicuilapa	Miguel Alemán
José Vasconcelos		Ometepec	Huajintepec
Justo Sierra		Tecoanapa	El Pericón
Las Cruces		San Marcos	Las Cruces
Lázaro Cárdenas del Río		Ayutla de los Libres	El Mezón
Leopoldo Tejeda Guzmán		Azoyú	Juchitán
Luis Donaldo Colosio		San Luis Acatlán	Pazcala del Oro
Manuel Francisco Gallardo		San Luis Acatlán	Pueblo Hidalgo
Octavio Paz		San Marcos	Llano Grande
Primero de Marzo		Ayutla de los Libres	Azozuca
Profr. Mario Altamirano Manjarrez		San Luis Acatlán	Tlaxcalixtlahuaca
Quetzalapa		Azoyú	Quetzalapa
Ricardo Flores Magón		Ayutla de los Libres	Ayutla de los Libres
Tlacoachistlahuaca		Ometepec	Tlacoachistlahuaca
	Costa Grande		
Cacalutla		Atoyac de Álvarez	Cacalutla
El Paraíso		Atoyac de Álvarez	El paraíso
El Quemado		Atoyac de Álvarez	El Quemado
Río Santiago		Atoyac de Álvarez	Río Santiago
	Montaña		
Alpoyeca		Alpoyeca	Alpoyeca
Benito Juárez		Malinaltepec	Paraje Montero
Ernesto Che Guevara de la Serna		Malinaltepec	Tierra Colorada
Gral. Crispín Sabas Galeana		Malinaltepec	Colombia de Guadalupe
Iliatenco		Malinaltepec	Iliatenco
Ing. Heberto Castillo Martínez		Acatepec	Apetzuca
Mi Patria es Primero		Zapotitlan Tablas	Ayototla
Paulo Freire		Igualapa	San Juan de los Llanos
Santa Cruz del Rincón		Malinaltepec	Tilapa de Guerrero

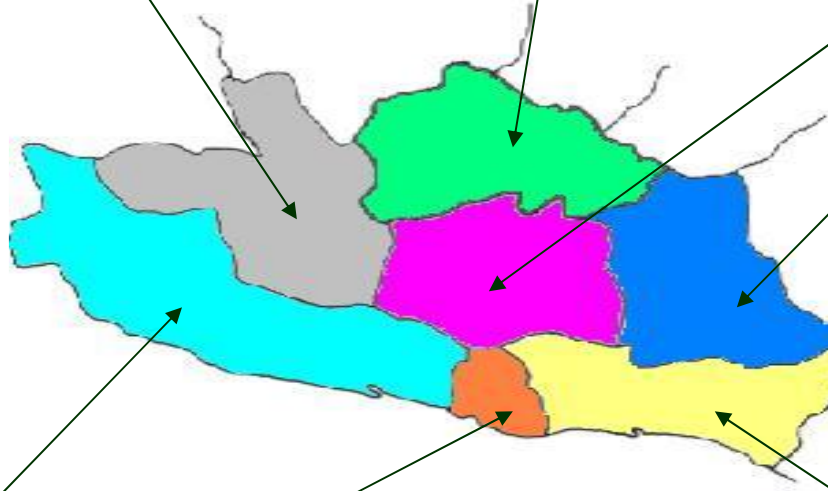
Localización de preparatorias populares por región (continuación)
Nivel Bachillerato

Unidad académica popular	Región	Municipio	Localidad
	Norte		
Acapetlahuaya José Revueltas Telpochkajli		Gral. Canuto A. Neri Copalillo Tepacoacuilco	Acapetlahuaya Copalillo San Miguel Tecuiciapan
	Tierra Caliente		
Corral Falso Ignacio Manuel Altamirano José Inocente Lugo Tierra y Libertad Tlalchapa Valle Luz		Ajuchitlan del Progreso San Miguel Totolapan Ajuchitlan del Progreso Cuetzala del Progreso Tlalchapa San Miguel Totolapan	Corral Falso El Terrero Santa Ana del Águila Tlanquizalco Tlalchapa Valle Luz

Tierra Caliente
Corral Falso
Ignacio Manuel Altamirano
José Inocente Lugo
Tierra y Libertad
Tlalchapa
Valle Luz

Norte
Acapetlahuaya
José Revueltas
Telpochkajli

Centro
Colotlipa
Emperador Cuauhtémoc
Veinte de Noviembre



Montaña
Alpoyeca
Benito Juárez
Ernesto Che Guevara de la Serna
Gral. Crispín Sabas Galeana
Iliatenco
Ing. Heberto Castillo Martínez
Mi Patria es Primero
Paulo Freire
Santa Cruz del Rincón

Costa Grande
Cacalutla
El Paraíso
El Quemado
Río Santiago

Acapulco
Digna Ochoa
Gral. Emiliano Zapata
MC. Armando Chavarría Barrera
Othon Salazar Ramírez

Costa Chica
Adán Gómez Hesiquio
Buena Vista
Cozoyoapan
Gral. Vicente Guerrero Saldaña
Justo Sierra
Lázaro Cárdenas del Río
Luis Donaldo Colosio
Octavio Paz
Profr. Mario Altamirano Manjarrez
Ricardo Flores Magón
G Periférico Caritino Maldonado Pérez
Antonio Rojas de Jesús
Caritino Maldonado Pérez
Gral. Juan del Carmen
José Vasconcelos
Las Cruces
Leopoldo Tejeda Guzmán
Manuel Francisco Gallardo
Primero de Marzo
Quetzalapa
Tlacoachistlahuaca



Matrícula de primer ingreso y reingreso
por unidad académica popular Nivel Bachillerato

Unidad académica popular	Primer Ingreso	%	Reingreso	%	Total	%
Bachillerato	2,256	44.86	2,773	55.14	5,029	100.00
Acapetlahuaya	33	1.46	50	1.80	83	1.65
Adán Gómez Hesiquio	73	3.24	122	4.40	195	3.88
Alpoyeca	0	0.00	0	0.00	0	0.00
Antonio Rojas de Jesús	15	0.66	26	0.94	41	0.82
Benito Juárez	0	0.00	0	0.00	0	0.00
Buena Vista	44	1.95	34	1.23	78	1.55
Cacalutla	0	0.00	0	0.00	0	0.00
Caritino Maldonado Pérez	47	2.08	36	1.30	83	1.65
Caritino Maldonado Pérez – grupo periférico	13	0.58	21	0.76	34	0.68
Colotlipa	0	0.00	0	0.00	0	0.00
Corral Falso	77	3.41	95	3.43	172	3.42
Cozoyoapan	0	0.00	0	0.00	0	0.00
Digna Ochoa	94	4.17	95	3.43	189	3.76
El Paraíso	59	2.62	76	2.74	135	2.68
El Quemado	22	0.98	28	1.01	50	0.99
Emperador Cuauhtémoc	157	6.96	112	4.04	269	5.35
Ernesto Che Guevara de la Serna	26	1.15	33	1.19	59	1.17
Gral. Crispín Sabas Galeana	16	0.71	27	0.97	43	0.86
Gral. Emiliano Zapata	106	4.70	190	6.85	296	5.89
Gral. Juan del Carmen	0	0.00	0	0.00	0	0.00
Gral. Vicente Guerrero Saldaña	22	0.98	22	0.79	44	0.87
Ignacio Manuel Altamirano	36	1.60	33	1.19	69	1.37
Iliatenco	108	4.79	135	4.87	243	4.83
Ing. Heberto Castillo Martínez	20	0.89	29	1.05	49	0.97
José Inocente Lugo	110	4.88	103	3.71	213	4.24
José Revueltas	43	1.91	72	2.60	115	2.29
José Vasconcelos	21	0.93	30	1.08	51	1.01
Justo Sierra	66	2.93	79	2.85	145	2.88
Las Cruces	41	1.82	31	1.12	72	1.43
Lázaro Cárdenas del Río	58	2.57	47	1.69	105	2.09
Leopoldo Tejeda Guzmán	0	0.00	0	0.00	0	0.00
Luis Donaldo Colosio	0	0.00	0	0.00	0	0.00
Manuel Francisco Gallardo	62	2.75	105	3.79	167	3.32
MC. Armando Chavarría Barrera	47	2.08	67	2.42	114	2.27
Mi Patria es Primero	23	1.02	27	0.97	50	0.99
Octavio Paz	73	3.24	93	3.35	166	3.30
Othon Salazar Ramírez	65	2.88	60	2.16	125	2.49
Paulo Freire	93	4.12	80	2.88	173	3.44
Primero de Marzo	37	1.64	73	2.63	110	2.19
Profr. Mario Altamirano Manjarrez	24	1.06	43	1.55	67	1.33
Quetzalapa	37	1.64	58	2.09	95	1.89
Ricardo Flores Magón	146	6.47	177	6.38	323	6.42
Río Santiago	61	2.70	53	1.91	114	2.27
Santa Cruz del Rincón	70	3.10	124	4.47	194	3.86
Telpochkajli	0	0.00	0	0.00	0	0.00
Tierra y Libertad	48	2.13	49	1.77	97	1.93
Tlacoachistlahuaca	115	5.10	162	5.84	277	5.51
Tlalchapa	0	0.00	0	0.00	0	0.00
Valle Luz	0	0.00	0	0.00	0	0.00
Veinte de Noviembre	48	2.13	76	2.74	124	2.47

Matrícula por región de primer ingreso y reingreso
por unidad académica popular Nivel Bachillerato

Unidad académica popular	Primer Ingreso	%	Reingreso	%	Total	%
Bachillerato	2,256	44.86	2,773	55.14	5,029	100.00
Acapulco	312	13.83	412	14.86	724	14.40
Digna Ochoa	94	30.13	95	23.06	189	26.10
Gral. Emiliano Zapata	106	33.97	190	46.12	296	40.88
MC. Armando Chavarría Barrera	47	15.06	67	16.26	114	15.75
Othon Salazar Ramírez	65	20.83	60	14.56	125	17.27
Centro	205	9.09	188	6.78	393	7.81
Colotlipa	0	0.00	0	0.00	0	0.00
Emperador Cuauhtémoc	157	76.59	112	59.57	269	68.45
Veinte de Noviembre	48	23.41	76	40.43	124	31.55
Costa Chica	894	39.63	1,159	41.80	2,053	40.82
Adán Gómez Hesiquio	73	8.17	122	10.53	195	9.50
Antonio Rojas de Jesús	15	1.68	26	2.24	41	2.00
Buena Vista	44	4.92	34	2.93	78	3.80
Caritino Maldonado Pérez	47	5.26	36	3.11	83	4.04
Caritino Maldonado Pérez - grupo periférico	13	1.45	21	1.81	34	1.66
Cozoyoapan	0	0.00	0	0.00	0	0.00
Gral. Juan del Carmen	0	0.00	0	0.00	0	0.00
Gral. Vicente Guerrero Saldaña	22	2.46	22	1.90	44	2.14
José Vasconcelos	21	2.35	30	2.59	51	2.48
Justo Sierra	66	7.38	79	6.82	145	7.06
Las Cruces	41	4.59	31	2.67	72	3.51
Lázaro Cárdenas del Río	58	6.49	47	4.06	105	5.11
Leopoldo Tejeda Guzmán	0	0.00	0	0.00	0	0.00
Luis Donald Colosio	0	0.00	0	0.00	0	0.00
Manuel Francisco Gallardo	62	6.94	105	9.06	167	8.13
Octavio Paz	73	8.17	93	8.02	166	8.09
Primero de Marzo	37	4.14	73	6.30	110	5.36
Profr. Mario Altamirano Manjarrez	24	2.68	43	3.71	67	3.26
Quetzalapa	37	4.14	58	5.00	95	4.63
Ricardo Flores Magón	146	16.33	177	15.27	323	15.73
Tlacoachistlahuaca	115	12.86	162	13.98	277	13.49
Costa Grande	142	6.29	157	5.66	299	5.95
Cacalutla	0	0.00	0	0.00	0	0.00
El Paraíso	59	41.55	76	48.41	135	45.15
El Quemado	22	15.49	28	17.83	50	16.72
Río Santiago	61	42.96	53	33.76	114	38.13
Montaña	356	15.78	455	16.41	811	16.13
Alpoyeca	0	0.00	0	0.00	0	0.00
Benito Juárez	0	0.00	0	0.00	0	0.00
Ernesto Che Guevara de la Serna	26	7.30	33	7.25	59	7.27
Gral. Crispín Sabas Galeana	16	4.49	27	5.93	43	5.30
Iliatenco	108	30.34	135	29.67	243	29.96
Ing. Heberto Castillo Martínez	20	5.62	29	6.37	49	6.04
Mi Patria es Primero	23	6.46	27	5.93	50	6.17
Paulo Freire	93	26.12	80	17.58	173	21.33
Santa Cruz del Rincón	70	19.66	124	27.25	194	23.92
Norte	76	3.37	122	4.40	198	3.94
Acapetlahuaya	33	43.42	50	40.98	83	41.92
José Revueltas	43	56.58	72	59.02	115	58.08
Telpochkajli	0	0.00	0	0.00	0	0.00
Tierra Caliente	271	12.01	280	10.10	551	10.96
Corral Falso	77	28.41	95	33.93	172	31.22
Ignacio Manuel Altamirano	36	13.28	33	11.79	69	12.52
José Inocente Lugo	110	40.59	103	36.79	213	38.66
Tierra y Libertad	48	17.71	49	17.50	97	17.60
Tlalchapa	0	0.00	0	0.00	0	0.00
Valle Luz	0	0.00	0	0.00	0	0.00



Matrícula por grado escolar
unidades académicas populares Nivel Bachillerato

Unidad académica popular	Primero		Segundo		Tercero		Total	
		%		%		%		%
Bachillerato	2,256	44.86	1,548	30.78	1,225	24.36	5,029	100.00
Acapetlahuaya	33	1.46	28	1.81	22	1.80	83	1.65
Adán Gómez Hesiquio	73	3.24	69	4.46	53	4.33	195	3.88
Alpoyeca	0	0.00	0	0.00	0	0.00	0	0.00
Antonio Rojas de Jesús	15	0.66	13	0.84	13	1.06	41	0.82
Benito Juárez	0	0.00	0	0.00	0	0.00	0	0.00
Buena Vista	44	1.95	19	1.23	15	1.22	78	1.55
Cacalutla	0	0.00	0	0.00	0	0.00	0	0.00
Caritino Maldonado Pérez	47	2.08	17	1.10	19	1.55	83	1.65
Caritino Maldonado Pérez - grupo periférico	13	0.58	8	0.52	13	1.06	34	0.68
Colotlipa	0	0.00	0	0.00	0	0.00	0	0.00
Corral Falso	77	3.41	42	2.71	53	4.33	172	3.42
Cozoyoapan	0	0.00	0	0.00	0	0.00	0	0.00
Digna Ochoa	94	4.17	52	3.36	43	3.51	189	3.76
El Paraíso	59	2.62	41	2.65	35	2.86	135	2.68
El Quemado	22	0.98	12	0.78	16	1.31	50	0.99
Emperador Cuauhtémoc	157	6.96	58	3.75	54	4.41	269	5.35
Ernesto Che Guevara de la Serna	26	1.15	18	1.16	15	1.22	59	1.17
Gral. Crispín Sabas Galeana	16	0.71	16	1.03	11	0.90	43	0.86
Gral. Emiliano Zapata	106	4.70	114	7.36	76	6.20	296	5.89
Gral. Juan del Carmen	0	0.00	0	0.00	0	0.00	0	0.00
Gral. Vicente Guerrero Saldaña	22	0.98	11	0.71	11	0.90	44	0.87
Ignacio Manuel Altamirano	36	1.60	24	1.55	9	0.73	69	1.37
Iliatenco	108	4.79	64	4.13	71	5.80	243	4.83
Ing. Heberto Castillo Martínez	20	0.89	14	0.90	15	1.22	49	0.97
José Inocente Lugo	110	4.88	56	3.62	47	3.84	213	4.24
José Revueltas	43	1.91	37	2.39	35	2.86	115	2.29
José Vasconcelos	21	0.93	13	0.84	17	1.39	51	1.01
Justo Sierra	66	2.93	44	2.84	35	2.86	145	2.88
Las Cruces	41	1.82	19	1.23	12	0.98	72	1.43
Lázaro Cárdenas del Río	58	2.57	27	1.74	20	1.63	105	2.09
Leopoldo Tejeda Guzmán	0	0.00	0	0.00	0	0.00	0	0.00
Luis Donald Colosio	0	0.00	0	0.00	0	0.00	0	0.00
Manuel Francisco Gallardo	62	2.75	74	4.78	31	2.53	167	3.32
MC. Armando Chavarría Barrera	47	2.08	34	2.20	33	2.69	114	2.27
Mi Patria es Primero	23	1.02	15	0.97	12	0.98	50	0.99
Octavio Paz	73	3.24	60	3.88	33	2.69	166	3.30
Othon Salazar Ramírez	65	2.88	29	1.87	31	2.53	125	2.49
Paulo Freire	93	4.12	39	2.52	41	3.35	173	3.44
Primero de Marzo	37	1.64	40	2.58	33	2.69	110	2.19
Profr. Mario Altamirano Manjarrez	24	1.06	22	1.42	21	1.71	67	1.33
Quetzalapa	37	1.64	36	2.33	22	1.80	95	1.89
Ricardo Flores Magón	146	6.47	102	6.59	75	6.12	323	6.42
Río Santiago	61	2.70	35	2.26	18	1.47	114	2.27
Santa Cruz del Rincón	70	3.10	64	4.13	60	4.90	194	3.86
Telpochkajli	0	0.00	0	0.00	0	0.00	0	0.00
Tierra y Libertad	48	2.13	34	2.20	15	1.22	97	1.93
Tlacoachistlahuaca	115	5.10	107	6.91	55	4.49	277	5.51
Tlalchapa	0	0.00	0	0.00	0	0.00	0	0.00
Valle Luz	0	0.00	0	0.00	0	0.00	0	0.00
Veinte de Noviembre	48	2.13	41	2.65	35	2.86	124	2.47

Matrícula por sexo
unidades académicas populares Nivel Bachillerato

Unidad académica popular	Hombres	%	Mujeres	%	Total	%
Bachillerato	2,455	48.82	2,574	51.18	5,029	100.00
Acapetlahuaya	49	2.00	34	1.32	83	1.65
Adán Gómez Hesiquio	84	3.42	111	4.31	195	3.88
Alpoyeca	0	0.00	0	0.00	0	0.00
Antonio Rojas de Jesús	19	0.77	22	0.85	41	0.82
Benito Juárez	0	0.00	0	0.00	0	0.00
Buena Vista	43	1.75	35	1.36	78	1.55
Cacalutla	0	0.00	0	0.00	0	0.00
Caritino Maldonado Pérez	37	1.51	46	1.79	83	1.65
Caritino Maldonado Pérez - grupo periférico	18	0.73	16	0.62	34	0.68
Colotlipa	0	0.00	0	0.00	0	0.00
Corral Falso	86	3.50	86	3.34	172	3.42
Cozoyoapan	0	0.00	0	0.00	0	0.00
Digna Ochoa	90	3.67	99	3.85	189	3.76
El Paraíso	67	2.73	68	2.64	135	2.68
El Quemado	31	1.26	19	0.74	50	0.99
Emperador Cuauhtémoc	135	5.50	134	5.21	269	5.35
Ernesto Che Guevara de la Serna	29	1.18	30	1.17	59	1.17
Gral. Crispín Sabas Galeana	24	0.98	19	0.74	43	0.86
Gral. Emiliano Zapata	157	6.40	139	5.40	296	5.89
Gral. Juan del Carmen	0	0.00	0	0.00	0	0.00
Gral. Vicente Guerrero Saldaña	22	0.90	22	0.85	44	0.87
Ignacio Manuel Altamirano	28	1.14	41	1.59	69	1.37
Iliatenco	124	5.05	119	4.62	243	4.83
Ing. Heberto Castillo Martínez	28	1.14	21	0.82	49	0.97
José Inocente Lugo	95	3.87	118	4.58	213	4.24
José Revueltas	65	2.65	50	1.94	115	2.29
José Vasconcelos	24	0.98	27	1.05	51	1.01
Justo Sierra	67	2.73	78	3.03	145	2.88
Las Cruces	32	1.30	40	1.55	72	1.43
Lázaro Cárdenas del Río	41	1.67	64	2.49	105	2.09
Leopoldo Tejeda Guzmán	0	0.00	0	0.00	0	0.00
Luis Donaldo Colosio	0	0.00	0	0.00	0	0.00
Manuel Francisco Gallardo	92	3.75	75	2.91	167	3.32
MC. Armando Chavarría Barrera	62	2.53	52	2.02	114	2.27
Mi Patria es Primero	24	0.98	26	1.01	50	0.99
Octavio Paz	74	3.01	92	3.57	166	3.30
Othon Salazar Ramírez	65	2.65	60	2.33	125	2.49
Paulo Freire	94	3.83	79	3.07	173	3.44
Primero de Marzo	53	2.16	57	2.21	110	2.19
Profr. Mario Altamirano Manjarrez	32	1.30	35	1.36	67	1.33
Quetzalapa	47	1.91	48	1.86	95	1.89
Ricardo Flores Magón	155	6.31	168	6.53	323	6.42
Río Santiago	53	2.16	61	2.37	114	2.27
Santa Cruz del Rincón	91	3.71	103	4.00	194	3.86
Telpochkajli	0	0.00	0	0.00	0	0.00
Tierra y Libertad	38	1.55	59	2.29	97	1.93
Tlacoachistlahuaca	134	5.46	143	5.56	277	5.51
Tlalchapa	0	0.00	0	0.00	0	0.00
Valle Luz	0	0.00	0	0.00	0	0.00
Veinte de Noviembre	46	1.87	78	3.03	124	2.47



Matrícula por edad
por unidad académica popular Nivel Bachillerato


Unidad académica popular	E d a d												Total
	14 y -	15	16	17	18	19	20	21	22	23	24	25 y +	
Bachillerato	26	1,091	1,525	1,355	615	247	60	44	18	9	9	30	5,029
Acapetlahuaya	6	17	20	34	5	0	0	0	0	1	0	0	83
Adán Gómez Hesiquio	0	37	57	50	38	9	3	0	0	0	1	0	195
Alpoyeca	0	0	0	0	0	0	0	0	0	0	0	0	0
Antonio Rojas de Jesús	0	10	12	13	3	0	0	1	0	0	1	1	41
Benito Juárez	0	0	0	0	0	0	0	0	0	0	0	0	0
Buena Vista	0	12	21	16	11	8	4	3	1	2	0	0	78
Cacalutla	0	0	0	0	0	0	0	0	0	0	0	0	0
Caritino Maldonado Pérez	0	18	26	23	9	5	0	2	0	0	0	0	83
Caritino Maldonado Pérez – grupo periférico	0	5	2	12	5	3	1	1	0	0	0	5	34
Colotlipa	0	0	0	0	0	0	0	0	0	0	0	0	0
Corral Falso	0	35	67	63	6	0	0	0	0	0	1	0	172
Cozoyoapan	0	0	0	0	0	0	0	0	0	0	0	0	0
Digna Ochoa	0	48	63	46	19	5	1	3	1	1	0	2	189
El Paraíso	0	10	69	56	0	0	0	0	0	0	0	0	135
El Quemado	0	11	19	18	2	0	0	0	0	0	0	0	50
Emperador Cuauhtémoc	0	52	94	51	33	26	4	2	3	0	1	3	269
Ernesto Che Guevara de la Serna	0	8	13	17	12	6	1	0	1	0	0	1	59
Gral. Crispín Sabas Galeana	0	4	13	10	9	3	4	0	0	0	0	0	43
Gral. Emiliano Zapata	1	67	71	74	45	15	6	5	4	4	1	3	296
Gral. Juan del Carmen	0	0	0	0	0	0	0	0	0	0	0	0	0
Gral. Vicente Guerrero Saldaña	0	0	12	15	12	5	0	0	0	0	0	0	44
Ignacio Manuel Altamirano	0	13	25	22	4	1	2	1	0	0	0	1	69
Iliatenco	0	72	75	68	18	6	1	0	2	0	1	0	243
Ing. Heberto Castillo Martínez	1	7	9	16	5	5	2	3	1	0	0	0	49
José Inocente Lugo	1	50	67	56	22	10	3	1	0	0	1	2	213
José Revueltas	0	16	40	33	18	4	2	2	0	0	0	0	115
José Vasconcelos	1	10	12	15	11	1	1	0	0	0	0	0	51
Justo Sierra	0	33	42	41	19	5	0	1	0	1	0	3	145
Las Cruces	3	16	30	12	5	4	0	1	0	0	1	0	72
Lázaro Cárdenas del Río	0	26	32	28	14	2	1	0	0	0	0	2	105
Leopoldo Tejeda Guzmán	0	0	0	0	0	0	0	0	0	0	0	0	0
Luis Donald Colosio	0	0	0	0	0	0	0	0	0	0	0	0	0
Manuel Francisco Gallardo	0	20	54	48	30	12	0	3	0	0	0	0	167
MC. Armando Chavarría Barrera	0	29	32	24	18	8	1	1	0	0	0	1	114
Mi Patria es Primero	0	7	6	15	10	3	4	4	0	0	0	1	50
Octavio Paz	1	42	65	46	10	2	0	0	0	0	0	0	166
Othon Salazar Ramírez	0	37	37	12	23	13	1	1	1	0	0	0	125
Paulo Freire	1	61	55	41	8	7	0	0	0	0	0	0	173
Primero de Marzo	0	13	30	47	14	4	1	1	0	0	0	0	110
Profr. Mario Altamirano Manjarrez	0	0	16	8	16	23	2	2	0	0	0	0	67
Quetzalapa	4	26	32	24	6	1	1	0	0	0	0	1	95
Ricardo Flores Magón	0	68	90	83	51	17	9	4	1	0	0	0	323
Río Santiago	0	32	28	35	9	10	0	0	0	0	0	0	114
Santa Cruz del Rincón	1	49	53	57	25	2	1	1	1	0	0	4	194
Telochkajli	0	0	0	0	0	0	0	0	0	0	0	0	0
Tierra y Libertad	0	25	32	32	7	1	0	0	0	0	0	0	97
Tlacoachistlahuaca	6	72	69	58	47	17	4	1	2	0	1	0	277
Tlalchapa	0	0	0	0	0	0	0	0	0	0	0	0	0
Valle Luz	0	0	0	0	0	0	0	0	0	0	0	0	0
Veinte de Noviembre	0	33	35	36	16	4	0	0	0	0	0	0	124

Tasa de crecimiento Unidades Académicas Populares

Unidad académica	Ciclo escolar		Crecimiento	%
	2008 - 2009	2009 - 2010		
Bachillerato	4,544	5,029	485	10.67
Acapetlahuaya	69	83	14	20.29
Adán Gómez Hesiquio	193	195	2	1.04
Alpoyeca	0	0	0	0
Antonio Rojas de Jesús	43	41	-2	-4.65
Benito Juárez	0	0	0	0
Buena Vista	58	78	20	34.48
Cacalutla	0	0	0	0
Caritino Maldonado Pérez	80	83	3	3.75
Caritino Maldonado Pérez – grupo periférico	35	34	-1	-2.86
Colotlipa	0	0	0	0
Corral Falso	164	172	8	4.88
Cozoyoapan	229	0	-229	-100.00
Digna Ochoa	133	189	56	42.11
El Paraíso	110	135	25	22.73
El Quemado	47	50	3	6.38
Emperador Cuauhtémoc	140	269	129	92.14
Ernesto Che Guevara de la Serna	58	59	1	1.72
Gral. Crispín Sabas Galeana	45	43	-2	-4.44
Gral. Emiliano Zapata	299	296	-3	-1.00
Gral. Juan del Carmen	0	0	0	0
Gral. Vicente Guerrero Saldaña	0	44	44	100.00
Ignacio Manuel Altamirano	0	69	69	100.00
Iliatenco	215	243	28	13.02
Ing. Heberto Castillo Martínez	59	49	-10	-16.95
José Inocente Lugo	188	213	25	13.30
José Revueltas	124	115	-9	-7.26
José Vasconcelos	58	51	-7	-12.07
Justo Sierra	132	145	13	9.85
Las Cruces	65	72	7	10.77
Lázaro Cárdenas del Río	75	105	30	40.00
Leopoldo Tejeda Guzmán	0	0	0	0
Luis Donaldo Colosio	0	0	0	0
Manuel Francisco Gallardo	155	167	12	7.74
MC. Armando Chavarria Barrera	0	114	114	100.00
Mi Patria es Primero	54	50	-4	-7.41
Octavio Paz	160	166	6	3.75
Othon Salazar Ramírez	90	125	35	38.89
Paulo Freire	138	173	35	25.36
Primero de Marzo	101	110	9	8.91
Profr. Mario Altamirano Manjarrez	62	67	5	8.06
Quetzalapa	83	95	12	14.46
Ricardo Flores Magón	289	323	34	11.76
Río Santiago	0	114	114	100.00
Santa Cruz del Rincón	204	194	-10	-4.90
Telpochkajli	0	0	0	0
Tierra y Libertad	97	97	0	0
Tlacoachistlahuaca	225	277	52	23.11
Tlalchapa	128	0	-128	-100.00
Valle Luz	0	0	0	0
Veinte de Noviembre	139	124	-15	-10.79



Investigación

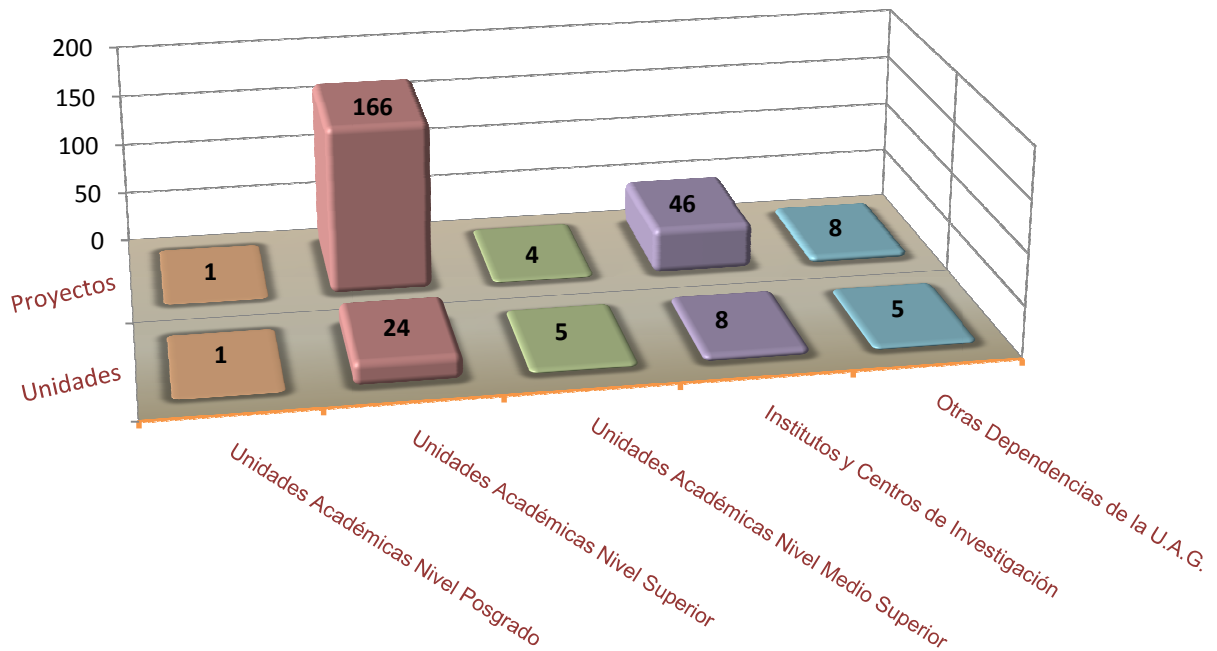


Proyectos de investigación por nivel educativo, institutos y centro de trabajo

Tipo de unidad académica o centro de trabajo	Unidades	%	Proyectos	%
Unidades Académicas Nivel Posgrado	1	2.3	1	0.4
Unidades Académicas Nivel Superior	24	55.8	166	73.8
Unidades Académicas Nivel Medio Superior	5	11.6	4	1.8
Institutos y Centros de Investigación	8	18.6	46	20.4
Otras Dependencias de la UAG	5	11.6	8	3.6
Total:	43	100.0	225	100.0

Fuente: Dirección de Investigación Científica. UAG

Proyectos de investigación en desarrollo



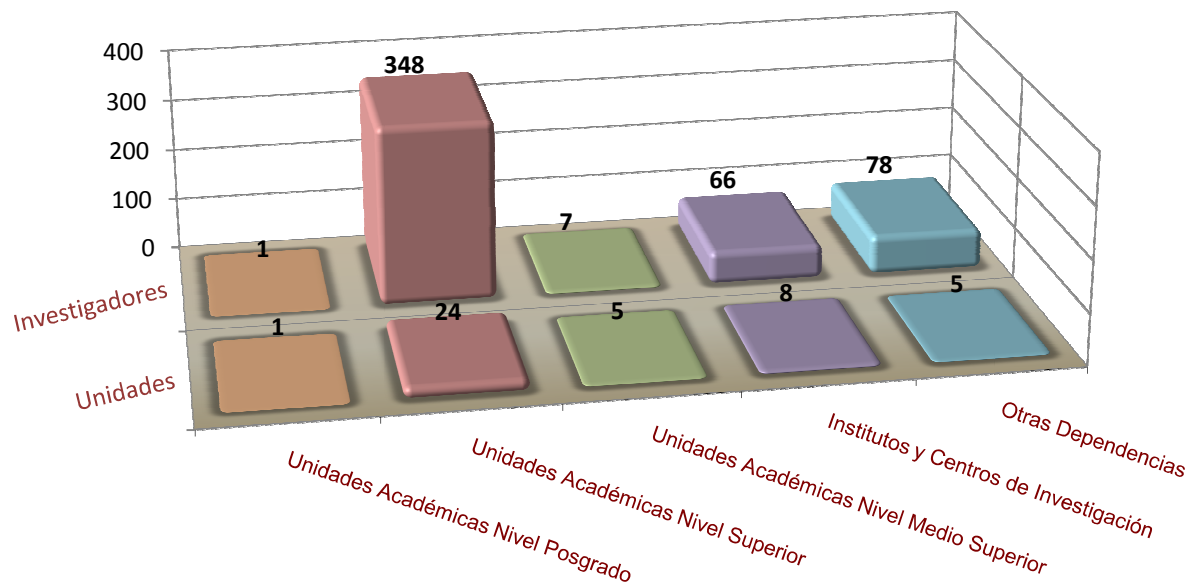


Investigadores por nivel educativo, institutos y centros de trabajo

Tipo de unidad académica o centro de trabajo	Unidades	Investigadores
Unidades Académicas Nivel Posgrado	1	1
Unidades Académicas Nivel Superior	24	348
Unidades Académicas Nivel Medio Superior	5	7
Institutos y Centros de Investigación	8	66
Otras Dependencias de la UAG	5	78
Total:	43	500

Fuente: Dirección de Investigación Científica. UAG

Investigadores por nivel educativo

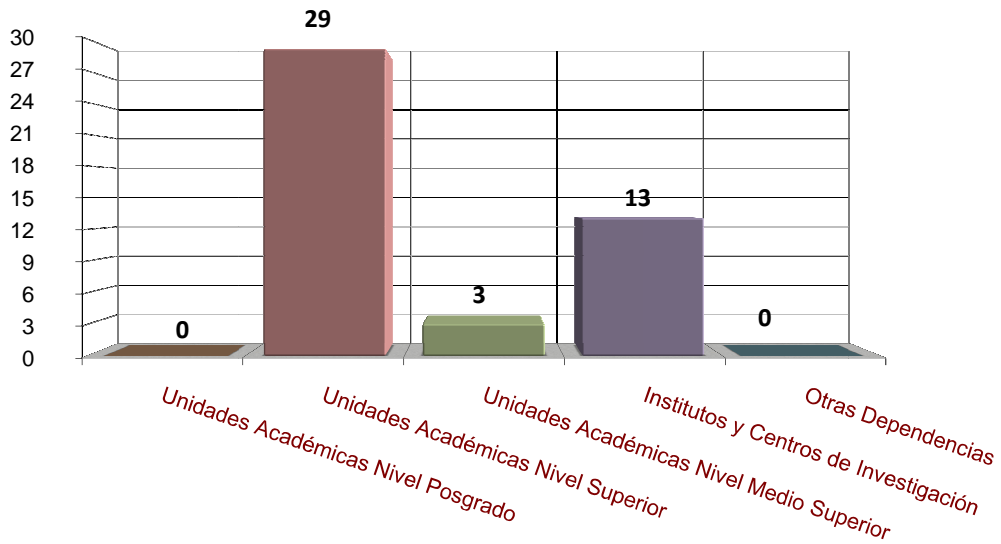


Investigaciones concluidas por nivel educativo, institutos y centro de trabajo

Tipo de unidad académica o centro de trabajo	Investigaciones
Unidades Académicas Nivel Posgrado	0
Unidades Académicas Nivel Superior	29
Unidades Académicas Nivel Medio Superior	3
Institutos y Centros de Investigación	13
Otras Dependencias de la UAG	0
Total:	45

Fuente: Dirección de Investigación Científica. UAG

Investigaciones concluidas



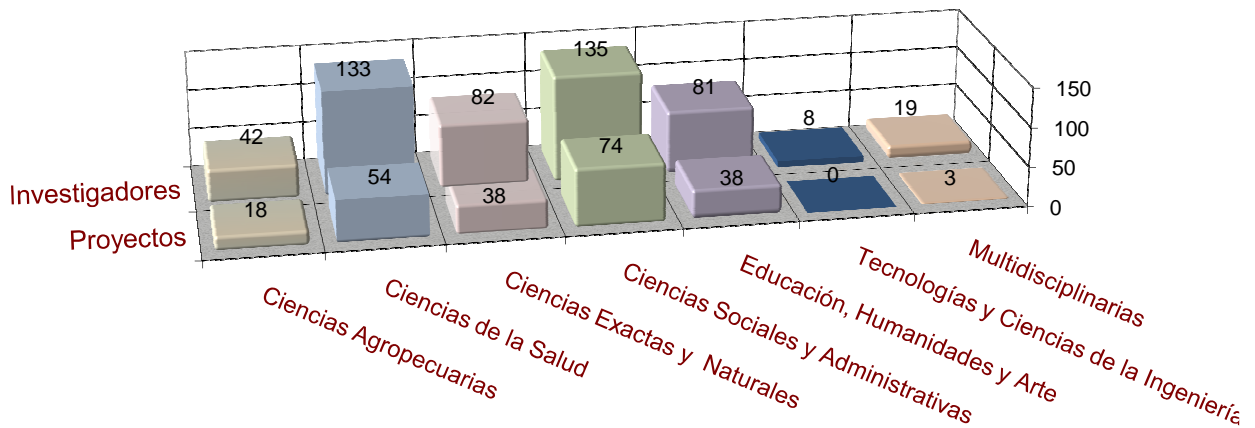


Proyectos e investigadores por áreas del conocimiento

Área del conocimiento	proyectos		Investigadores
	En proceso	Terminados	
Ciencias Agropecuarias	18	1	42
Ciencias de la Salud	54	8	133
Ciencias Exactas y Naturales	38	17	82
Ciencias Sociales y Administrativas	74	14	135
Educación, Humanidades y Arte	38	3	81
Tecnologías y Ciencias de la Ingeniería	0	2	8
Multidisciplinarias	3	0	19
Total:	225	45	500

Fuente: Dirección de Investigación Científica. UAG

Proyectos e investigadores por áreas del conocimiento

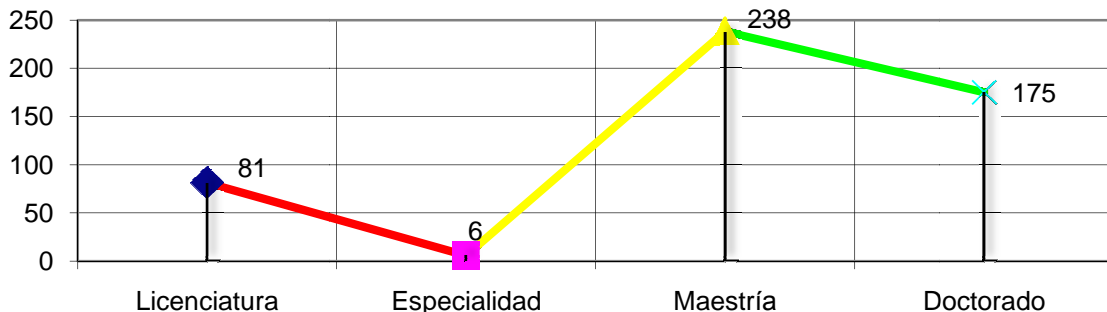


Investigadores por grado y unidad académica, institutos y centro de trabajo

Unidad académica o centro de trabajo	Grado académico				Total
	Licenciatura	Especialidad	Maestría	Doctorado	
Ciencias Agropecuarias y Ambientales	5	0	10	7	22
Ciencias del Desarrollo Regional	0	0	8	8	16
Maestría en Desarrollo Turístico	0	0	0	1	1
Administración y Contaduría	0	0	13	1	14
Antropología Social	0	0	1	0	1
Arquitectura y Urbanismo	1	0	12	5	18
Ciencias de la Comunicación	0	0	9	3	12
Ciencias de la Educación	0	0	1	1	2
Ciencias de la Tierra	0	0	3	5	8
Ciencias Económicas	1	0	4	1	6
Ciencias Químico Biológicas	4	0	11	21	36
Ciencias Sociales	0	0	20	5	25
Derecho	0	0	6	1	7
Ecología Marina	3	0	12	8	23
Enfermería 1	3	0	9	0	12
Enfermería 2	0	0	1	0	1
Enfermería 4	4	0	14	0	18
Filosofía y Letras	2	0	11	7	20
Ingeniería	1	0	8	3	12
Matemáticas	4	0	17	15	36
Medicina	0	2	10	6	18
Medicina Veterinaria y Zootecnia	0	0	3	1	4
Odontología	3	0	3	2	8
Turismo	5	0	12	4	21
Preparatoria 2	0	0	1	0	1
Preparatoria 7	0	0	1	0	1
Preparatoria 10	0	0	1	0	1
Preparatoria 13	0	0	1	0	1
Preparatoria 32	0	0	1	1	2
Centro de Investigación en Enfermedades Tropicales	0	0	7	4	11
Centro de Investigación y Posgrado en Estudios Socioterritoriales	0	0	4	4	8
Instituto de Investigación Científica: Área Ciencias	12	0	5	2	19
Instituto de Investigación Científica: Área Humanístico	10	0	1	2	13
Instituto Internacional de Estudios Políticos Avanzados	0	0	9	3	12
Unidad de Estudios de Posgrado e Investigación	0	0	1	5	6
Unidad de Investigación Especializada en Microbiología	0	0	0	3	3
Otras Dependencias	23	4	8	46	81
Total :	81	6	238	175	500

Fuente: Dirección de Investigación Científica. UAG

Grado académico de investigadores



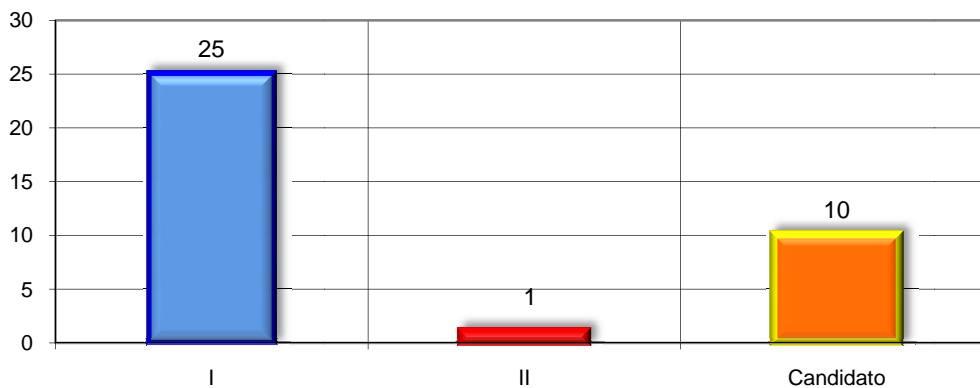


Investigadores de la UAG inscritos en el Sistema Nacional de Investigadores por unidad académica

Unidad académica	Nivel			Total
	I	II	Candidato	
Arquitectura y Urbanismo	3	0	0	3
Ciencias Agropecuarias y Ambientales	0	0	1	1
Ciencias de la Tierra	3	1	1	5
Ciencias del Desarrollo Regional	1	0	1	2
Ciencias Químico Biológicas	2	0	2	4
Ciencias Sociales	2	0	0	2
Derecho	2	0	1	3
Ecología Marina	1	0	0	1
Enfermería No. 4	2	0	0	2
Filosofía y Letras	4	0	2	6
Matemáticas	1	0	1	2
Centro de Investigación en Enfermedades Tropicales	1	0	0	1
Centro de Inv. y Posgrado en Estudios Socioterritoriales	2	0	0	2
Instituto Internacional de Estudios Políticos Avanzados - IMA	1	0	0	1
Unidad de Estudios de Posgrado e Investigación	0	0	1	1
Zona Norte	3	0	0	3
Total:	25	1	10	36

Fuente: Dirección de Investigación Científica. UAG

Investigadores por nivel inscritos en el SNI



Proyectos financiados y montos asignados
por área del conocimiento 2009

Área del conocimiento	Proyectos aprobados	Monto asignado (\$)
Ciencias Agropecuarias	2	548,000
Ciencias de la Salud	7	4,111,176
Ciencias Exactas y Naturales	1	428,912
Ciencias Sociales y Administrativas	4	1,487,620
Total:	14	6,575,708

Fuente: Dirección de Investigación Científica. UAG

Proyectos y montos asignados por fuente financiadora 2009

Fuente financiadora	Proyectos aprobados	Monto asignado (\$)
CONACYT:		
Ciencia Básica	1	984,048
Fondo Institucional	2	528,912
Fondo Mixto CONACYT - Gobierno del Estado	6	3,127,128
PNUD	3	1,387,620
CONAFOR	2	548,000
Total:	14	6,575,708

Fuente: Dirección de Investigación Científica. UAG

Unidades académicas agrupadas por DES y área del conocimiento

Área del conocimiento	DES	Unidad académica
Ciencias Sociales y Administrativas	1. Ciencias Sociales y Políticas	1 Ciencias Sociales
		2 Instituto Internacional de Estudios Políticos Avanzados "Ignacio Manuel Altamirano"
	2. Derecho	3 Derecho
	3. Ciencias Administrativas, Contables y Turísticas	4 Contaduría y Administración
5 Turismo		
Ingeniería y Tecnología	4. Ciencias del Desarrollo Regional	6 Unidad de Estudios de Posgrado e Investigación
	5. Área de Ingeniería - Chilpancingo	7 Ciencias del Desarrollo Regional
Ingeniería y Tecnología	6. Escuela Superior de Arquitectura y Urbanismo	8 Ingeniería
	7. Ciencias de la Salud	9 Arquitectura y Urbanismo
Ciencias de la Salud		8. Enfermería
	11 Medicina	
	12 Odontología	
	13 Enfermería No. 1	
	14 Enfermería No. 2	
	15 Enfermería No. 3	
Educación y Humanidades	9. Ciencias Sociales y Humanidades	16 Enfermería No. 4
		17 Antropología Social
		18 Centro de Investigación y Posgrado en Estudios Socioterritoriales
		19 Ciencias de la Comunicación
		20 Ciencias de la Educación
		21 Ciencias Económicas
		22 Filosofía y Letras
23 Instituto de Investigación Científica, Área Humanística Social		
Ciencias Agropecuarias	10. Ciencias Agropecuarias	24 Ciencias Agropecuarias y Ambientales
		25 Medicina Veterinaria y Zootecnia
Ciencias Exactas y Naturales	11. Matemáticas	26 Matemáticas
	12. Ciencias Naturales	27 Ciencias de la Tierra
		- Ciencias Agropecuarias y Ambientales
	13. Ciencias Químicas, Biológicas y Biomédicas	28 Ecología Marina
		29 Ciencias Químico Biológicas
		30 Instituto de Investigación Científica, Área Ciencias Naturales
		31 Unidad de Investigación Especializada en Microbiología

Fuente: Dirección General de Planeación y Evaluación Institucional

Cuerpos académicos (CA), líneas de generación y aplicación
del conocimiento (LGAC) por grado de consolidación 2009

Dependencia de educación superior	Cuerpos académicos	Integrantes	Líneas de generación y aplicación del conocimiento
Grado: consolidado	1	5	2
DES: Matemáticas	1	5	2
Grado: en consolidación	22	131	41
DES: Ciencias Administrativas, Contables y Turísticas	3	15	4
DES: Ciencias Agropecuarias	1	5	3
DES: Ciencias de la Salud	2	10	4
DES: Ciencias del Desarrollo Regional	3	14	4
DES: Ciencias Naturales	3	12	5
DES: Ciencias Químicas Biológicas y Biomédicas	3	16	5
DES: Ciencias Sociales y Humanidades	2	9	6
DES: Ciencias Sociales y Políticas	2	11	4
DES: Enfermería	2	29	3
DES: Matemáticas	1	10	3
Grado: en formación	64	311	111
DES: Área de Ingeniería – Chilpancingo	3	16	5
DES: Ciencias Administrativas, Contables y Turísticas	6	28	10
DES: Ciencias Agropecuarias	1	5	2
DES: Ciencias de la Salud	5	26	9
DES: Ciencias Naturales	2	9	3
DES: Ciencias Químicas Biológicas y Biomédicas	6	22	11
DES: Ciencias Sociales y Humanidades	15	81	24
DES: Ciencias Sociales y Políticas	8	30	12
DES: Enfermería	5	29	9
DES: Escuela Superior de Arquitectura y Urbanismo - Chilpancingo	5	27	9
DES: Facultad de Derecho	2	10	6
DES: Matemáticas	6	28	11
Total	87	447	152

Fuente: Dirección de Evaluación y Seguimiento – Área de Control de Programas



Dependencias de educación superior (DES), cuerpos académicos (CA) y líneas de generación y aplicación del conocimiento (LGAC) 2009

Grado: Consolidado

Dependencia de educación superior	Cuerpo académico	Inte-grantes	Líneas de generación y aplicación del conocimiento
DES: Matemáticas	Matemática educativa	5	- Las prácticas sociales y la construcción social del pensamiento - Construcción social y desarrollo del conocimiento matemático
1 DES	1 C.A.	5	2 L.G.A.C.

Grado: En consolidación

Dependencia de educación superior	Cuerpo académico	Inte-grantes	Líneas de generación y aplicación del conocimiento
DES: Ciencias Administrativas, Contables y Turísticas	Desarrollo sustentable	3	- Calidad y sustentabilidad en turismo
	Innovación y educación	5	- Organizaciones educativas: estructura innovación y actualización. Análisis de los procesos de formación de recursos humanos.
	Sistema financiero, contable y tributario	7	- Análisis contable y financiero en las empresas - Análisis del sistema financiero nacional e internacional
DES: Ciencias Agropecuarias	Sistemas de producción agropecuaria	5	- Biotecnología agropecuaria: aprovechamiento de productos y subproductos agropecuarios - Manejo, aprovechamiento y conservación de los recursos: suelo, flora y fauna - Manejo integrado de plagas y enfermedades
DES: Ciencias de la Salud	Salud pública y participación comunitaria	4	- Educación y promoción para la salud pública - Epidemiología y servicios de salud pública
	Planificación y medición de impacto en salud	6	- Planificación en salud basada en evidencia - Salud de grupos vulnerables
DES: Ciencias del Desarrollo Regional	Ambiente y desarrollo regional	5	- Gestión y manejo de los recursos naturales para un desarrollo regional sustentable - Investigación tecnológica para el desarrollo regional
	Procesos poblacionales y organizacionales en el desarrollo regional	6	- Identidades, organizaciones productivas y procesos migratorios en el desarrollo regional
	Procesos sociales, económicos y políticos en el desarrollo regional	3	- La sustentabilidad en el desarrollo regional: etnicidad, pobreza y derechos humanos
DES: Ciencias Naturales	Ecología acuática	4	- Ecología de poblaciones y de comunidades de organismos acuáticos
	Geoquímica medio ambiente y educación	5	- Contaminación por metales - Petrología y geoquímica de rocas y depósitos minerales - Tecnologías de la información y conocimiento en las metodologías de enseñanza geológica
	Recursos naturales marinos y costeros	3	- Evaluación, conservación, manejo y gestión de recursos naturales, acuícolas y pesqueros

Dependencias de educación superior (DES), cuerpos académicos (CA) y
Líneas de generación y aplicación del conocimiento (LGAC) 2009 (Continuación)

Grado: En consolidación

Dependencia de educación superior	Cuerpo académico	Inte-grantes	Líneas de generación y aplicación del conocimiento
DES: Ciencias Químicas Biológicas y Biomédicas	Biomedicina molecular	7	- Biología molecular del cáncer, enfermedades infecciosas y degenerativas
	Enfermedades crónico degenerativas e infecciosas	5	- Factores genéticos y ambientales asociados a diabetes, obesidad y enfermedad cardiovascular - Mecanismos moleculares de la interacción huésped-parásito
	Relación parásito-hospedero y patología humana	4	- Análisis molecular de la enfermedad infecciosa - Análisis molecular de patologías humanas
DES: Ciencias Sociales y Humanidades	Antropología social	4	- Etnohistoria y estudios mesoamericanos - Relaciones de poder - Relaciones de producción, recursos naturales y medio ambiente - Símbolo, comunicación e identidad
	Diversidad cultural y estudios de género	5	- Etnicidad y grupos alternativos - Identidad, espacio y género
DES: Ciencias Sociales y Políticas	Derecho, justicia y desarrollo sustentable	6	- Derecho, desarrollo territorial sustentable y población - La justicia en los ámbitos del derecho constitucional punitivo y municipal
	Instituciones, democracia y cambio político	5	- Instituciones políticas y formas de gobierno - Violencia, derechos humanos, ciudadanía y cambio político
DES: Enfermería	Enfermería y educación	4	- Práctica y formación profesional
	Salud comunitaria	25	- Condiciones de salud en grupos vulnerables - Proceso enfermero en atención comunitaria
DES: Matemáticas	Epistemología y didáctica de la matemática	10	- Construcción social del conocimiento matemático - Fundamentos y procesos matemáticos de construcción y validación de conocimientos en contextos escolares - Metodologías de la enseñanza de las matemáticas
10 DES	22 C.A.	131 inte-grantes	41 L.G.A.C.

Grado: En formación

Dependencia de educación superior	Cuerpo académico	Inte-grantes	Líneas de generación y aplicación del conocimiento
DES: Área de Ingeniería – Chilpancingo	Calidad de los materiales de construcción	4	- Aplicaciones de la geotecnia en las vías terrestres y estructuras - Aseguramiento de la calidad de los materiales en la construcción
	Ingeniería sísmica	5	- Evaluación sísmica e identificación estructural - Microzonación sísmica
	Tecnologías de la información y comunicaciones	7	- Desarrollo de software y sistemas de información
DES: Ciencias Administrativas, Contables y Turísticas	Círculo lingüístico y educativo	4	- Contexto educativo: tendencias, estructura y gestión - Organización y desarrollo de la formación docente
	Desarrollo empresarial	5	- Análisis de los sistemas de información administrativos y contables
	El análisis de los sistemas contables en las organizaciones	4	- Diseños del sistema contable y elementos de la empresa que intervienen en él - Docencia y sistemas contables en la educación superior



Dependencias de educación superior (DES), cuerpos académicos (CA) y
Líneas de generación y aplicación del conocimiento (LGAC) 2009 (Continuación)

Grado: En formación

Dependencia de educación superior	Cuerpo académico	Inte-grantes	Líneas de generación y aplicación del conocimiento
DES: Ciencias Administrativas, Contables y Turísticas	Estrategias de las organizaciones	4	- Estrategias de gestión para el desarrollo local y empresarial
	Funcionamiento de las organizaciones	6	- Estudios administrativos, tributarios y financieros
	Innovación en la gestión del desarrollo turístico	5	- Desarrollo del destino y producto turístico - Marketing y gestión de la calidad en servicios turísticos - Turismo, cultura y sociedad
DES: Ciencias Agropecuarias	Producción animal tropical	5	- Animal productivo y su ambiente - Forrajes y producción animal
DES: Ciencias de la Salud	Biología oral	6	- Biología oral - Patologías bucodentales - Rehabilitación oral
	Envejecimiento biopsicosocial en la salud	3	- Envejecimiento patológico en el adulto mayor
	Epidemiología aplicada	5	- Género y salud - Salud y medio ambiente
	Investigación clínica y educativa	5	- Epidemiología de las enfermedades bucales y enfermedades crónico degenerativas - Investigación educativa
	VIH - sida e infecciones de transmisión sexual	7	- Valoración integral de la infección por vih/sida y otras infecciones de transmisión sexual
DES: Ciencias Naturales	Ecología marina y recursos ambientales	3	- Evaluación, conservación, manejo y gestión de recursos ambientales
	Geociencias	6	- Análisis de cuencas sedimentarias - Geología regional
DES: Ciencias Químicas Biológicas y Biomédicas	Agroproducción	4	- Desarrollo biotecnológico - Protección de cultivos agrícolas
	Ciencias biomédicas y de la salud	5	- Biología molecular de las enfermedades infecciosas - Interacción gen-ambiente en la salud de la población
	Ciencias microbiológicas	4	- Estudio de microorganismos de interés clínico y sanitario - Estudios de las enfermedades de interés clínico, sanitario y zoonótico, y su epidemiología en el estado de Guerrero
	Epidemiología, contaminantes ambientales y biocontrol	3	- Biocontrol - Contaminantes ambientales: plaguicidas y sus efectos, contaminación en cuerpos de agua - Epidemiología de la osteoporosis y factores asociados
	Medicina molecular	3	- Estudio genético y químico del ambiente asociado al cáncer y enfermedad cardiovascular
	Productos naturales	3	- Bioquímica y fisiopatología de productos naturales
DES: Ciencias Sociales y Humanidades	Análisis de textos literarios latinoamericanos orales y escritos del siglo XX	3	- Fantasía, oralidad y religión en textos literarios latinoamericanos del siglo XX
	Comunicación, mercadotecnia y relaciones públicas	10	- Análisis de la comunicación - Mercadotecnia y relaciones públicas
	Economía, educación y sociedad	8	- Investigación educativa
	Enseñanza superior	3	- Desarrollo e innovación de la enseñanza superior
	Estudios históricos de Guerrero	5	- Historia social - Rescate y ordenamiento documental de archivos en Guerrero

Dependencias de educación superior (DES), cuerpos académicos (CA) y
Líneas de generación y aplicación del conocimiento (LGAC) 2009 (Continuación)

Grado: En formación

Dependencia de educación superior	Cuerpo académico	Inte-grantes	Líneas de generación y aplicación del conocimiento
DES: Ciencias Sociales y Humanidades	Globalización económica, desarrollo y políticas públicas	7	- Desarrollo y procesos políticos - Globalización económica - Políticas públicas
	Globalización, desarrollo nacional y regional	7	- Políticas de desarrollo aplicadas en México - Procesos de globalización y su impacto en el desarrollo económico del estado - Sistemas de cuentas nacionales
	Humanismo y sustentabilidad	3	- Humanismo y conocimientos sustentables
	Literatura y cultura	3	- Creación, estudios literarios y culturales
	Modelos de evaluación en educación media superior y superior	6	- Evaluación en educación media superior y superior
	Política y educación	5	- Procesos sociales: política y educación
	Problemas sociales y humanos	9	- Estudios sobre teorías y realidades en ciencias sociales y humanidades
	Procesos socioterritoriales	4	- Dinámicas socioterritoriales - Territorio y cultura
	Sociedad, espacio y cultura	3	- Estudios socioculturales - Estudios socioterritoriales
	Sociología de los asentamientos humanos y cambio y desarrollo social	5	- Sociología de los asentamientos humanos - Cambio y desarrollo social
DES: Ciencias Sociales y Políticas	Desarrollo regional	6	- Procesos de integración y desarrollo regional
	Educación, cultura y sociedad	3	- Paradigmas educativos críticos-alternativos - Sociedades de la información y tecnología educativa
	Educación para la sustentabilidad	3	- Derechos humanos, educación y desarrollo sustentable
	Estado de derecho y seguridad jurídica	3	- Retos y desafíos del sistema de justicia mexicano
	Instituciones, actores y procesos políticos	4	- Conflicto y negociación política. Violencia política y de género - Democracia y transición política. Civilidad, derechos humanos y representación política - Guerrero: sistema político, sociedad y gobierno
	Psicología clínica	3	- Investigación y aplicación de la psicología clínica desde la psicoterapia psicoanalítica y humanista en la estructura del self, trastornos alimenticios, calidad y sentido de vida
	Psicología, sociedad y desarrollo	3	- Procesos psicosociales y su relevancia en el desarrollo social
DES: Enfermería	Territorio y desarrollo regional sustentable	5	- Educación, ambiente y desarrollo regional - Recursos naturales, culturas y desarrollo local
	Calidad de la salud	5	- Enfermedades del adulto mayor - Gestión y administración de los recursos humanos de salud
	Educación y gestión en enfermería	3	- Procesos educativos en enfermería y calidad del cuidado en los servicios de salud
	Riesgos a la salud colectiva	6	- Factores de riesgo a la salud en grupos vulnerables
	Salud eficaz en el ser humano	4	- Patologías del ser humano - Educación-salud
Salud y medio ambiente	11	- Atención a grupos vulnerables y calidad de vida.	
		- Evaluación de riesgos por exposición a agentes biológicos y a metales pesados	
		- Formación y gestión de recursos humanos en enfermería	



Dependencias de educación superior (DES), cuerpos académicos (CA) y
Líneas de generación y aplicación del conocimiento (LGAC) 2009 (Continuación)

Grado: En formación

Dependencia de educación superior	Cuerpo académico	Inte-grantes	Líneas de generación y aplicación del conocimiento
DES: Escuela Superior de Arquitectura y Urbanismo - Chilpancingo	Arquitectura, arte y conservación del patrimonio	3	- Conservación de monumentos históricos en la zona norte del estado de Guerrero
	Desarrollo urbano, vivienda y tecnología	5	- Desarrollo urbano y sustentabilidad - Vivienda y tecnología
	Habitabilidad y ordenamiento territorial	7	- Hábitat y medio ambiente construido - Ordenamiento territorial y sustentabilidad - Patrimonio y planeación turística
	Sustentabilidad del desarrollo urbano y las regiones	4	- Procesos y sustentabilidad arquitectónica y urbano regional
	Vivienda, ciudad y territorio (turismo y patrimonio)	8	- Desarrollo urbano, territorio y turismo - Patrimonio natural y construido
DES: Facultad de Derecho	Derecho público subjetivo de los gobernados y educación	3	- Consecuencias jurídicas del código penal del estado de Guerrero - Educación y la enseñanza del derecho - Las funciones y competencias de los juzgados de distrito que funcionan en el estado de Guerrero
	Derechos humanos, procuración-administración de justicia y reformas constitucionales	7	- Análisis de la procuración y administración de justicia - Análisis de las reformas constitucionales y derecho electoral - Análisis de los derechos humanos y orden jurídico
DES: Matemáticas	Educación matemática	8	- Didáctica de la matemática - Historia y epistemología de la matemática
	Estadística	5	- Didáctica de la estadística - Fundamentos de la inferencia
	Matemática aplicada	5	- Consultoría estadística - Desarrollo teórico de modelos
	Metodología estadística	3	- Modelación estadística y sus aplicaciones
	Tecnologías de la información	4	- Innovación y desarrollo tecnológico - Inteligencia artificial - Sistemas de información
	Tecnologías web educativa	3	- Entornos virtuales de aprendizaje y agentes inteligentes
12 DES	87 C.A.	447 inte-grantes	152 L.G.A.C.

Fuente: Dirección de Evaluación y Seguimiento – Área de Control de Programas



Centro de Lenguas Extranjeras



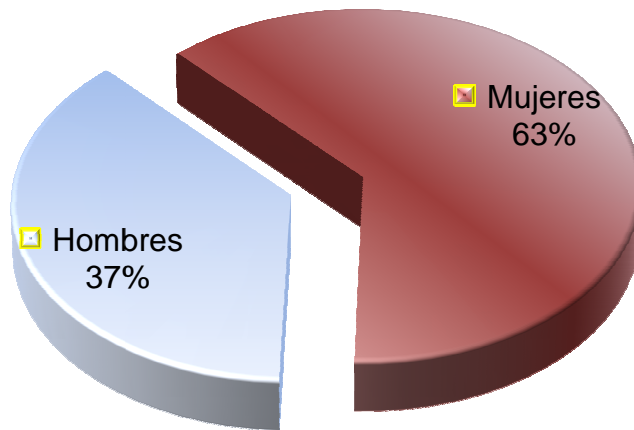


Matrícula escolar por modalidad y sexo

Septiembre – Noviembre 2009

Centro de Lenguas Extranjeras	Cursos de Inglés						Total		
	Conversacional			Comprensión de lectura			Hombres	Mujeres	Total
	Hombres	Mujeres	Total	Hombres	Mujeres	Total			
Chilpancingo	103	185	288	128	202	330	231	387	618
Total:	103	185	288	128	202	330	231	387	618

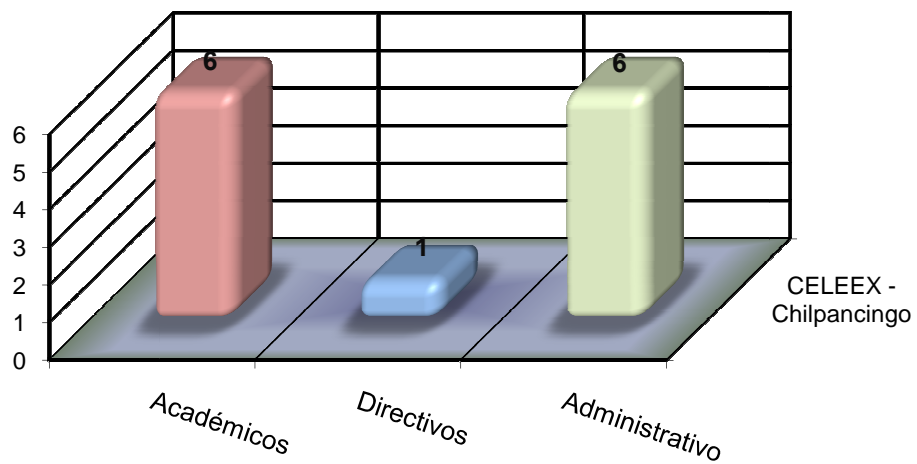
Centro de Lenguas Extranjeras - Chilpancingo
Matrícula escolar por sexo
Septiembre - Noviembre 2009



Personal académico, directivo y administrativo



Tipo de personal	CELEEX - Chilpancingo		
	Hombres	Mujeres	Total
Tiempo completo	2	2	4
Medio tiempo	0	0	0
Por horas	1	1	2
Auxiliar académico	0	0	0
Directivo	1	0	1
Administrativo	2	1	3
Intendencia y mantenimiento	2	1	3
Servicio profesional especial	0	0	0
Confianza	0	0	0
Total:	8	5	13

**Centro de Lenguas Extranjeras
Tipo de Personal**





Estancia Infantil Chilpancingo



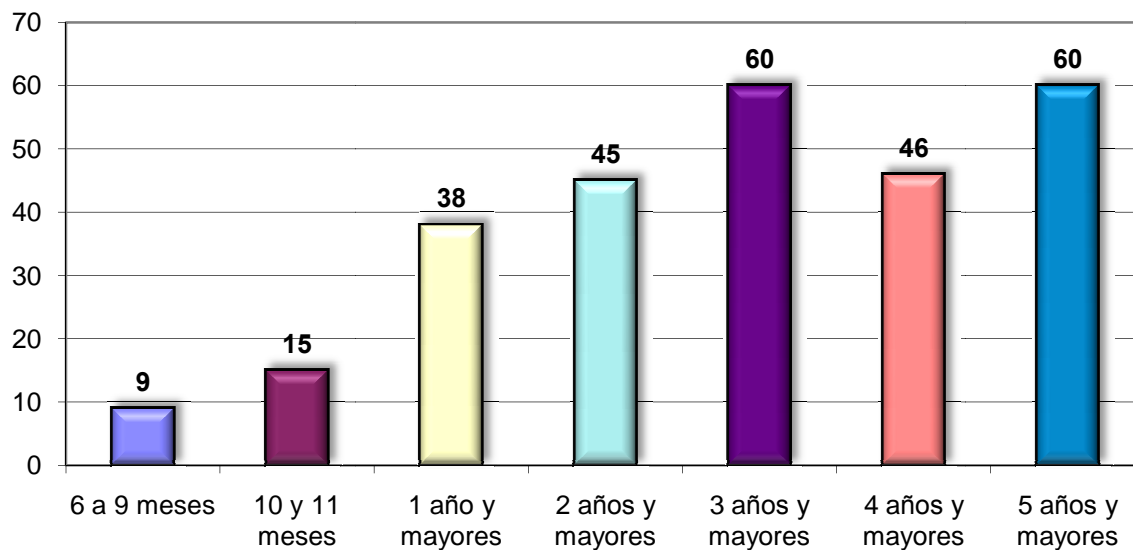
Población infantil por tipo de grupo y sexo

Tipo de grupo	Número de grupos	Sexo		Total
		Hombres	Mujeres	
lactantes I	1	4	4	8
lactantes II	1	8	10	18
lactantes III	1	8	12	20
maternal I	1	7	10	17
maternal II	1	10	10	20
maternal III	1	12	13	25
preescolar 1 año "A" y "B"	2	22	30	52
preescolar 2 año "A" y "B"	2	29	25	54
preescolar 3 año "A", "B" y "C"	3	27	31	58
Total	13	127	145	272

Población Infantil por rango de edad y sexo

Grado de estudios	Rango de edad												Total				
	6 a 9 meses		10 y 11 meses		1 año y Mayores		2 años y mayores		3 años y mayores		4 años y mayores		5 años y mayores		H	M	Total
	H	M	H	M	H	M	H	M	H	M	H	M					
lactantes I	4	4												4	4	8	
lactantes II			8	10										8	10	18	
lactantes III					8	12								8	12	20	
maternal I						7	10							7	10	17	
maternal II								10	10					10	10	20	
maternal III										12	13			12	13	25	
preescolar 1 año "A" y "B"												22	30	22	30	52	
preescolar 2 año "A" y "B"												29	25	29	25	54	
preescolar 3 año "A", "B" y "C"												27	31	27	31	58	
Total	4	4	8	10	8	12	7	10	10	10	12	13	78	86	127	145	272

Población Infantil por rango de edad



Personal académico por tiempo de dedicación y sexo

	Tiempo completo			Medio tiempo			Por horas			Auxiliar académico			Total		
	H	M	Total	H	M	Total	H	M	Total	H	M	Total	H	M	Total
Estancia Infantil	1	12	13	0	0	0	2	3	5	0	0	0	3	15	18
Total	1	12	13	0	0	0	2	3	5	0	0	0	3	15	18

Personal académico por tiempo de dedicación y categoría

	Tiempo completo				Medio tiempo				Por horas			Aux. académico	Total
	Titular	Asoc.	Asist.	Total	Titular	Asoc.	Asist.	Total	Asignatura	Adjunto	Total		
Estancia Infantil	0	13	0	13	0	0	0	0	5	0	5	0	18
Total:	0	13	0	13	0	0	0	0	5	0	5	0	18

Personal académico por rango de antigüedad

	Rango de antigüedad (Años)						Total
	0 a 3	4 a 7	8 a 11	12 a 15	16 a 19	20 o más	
Estancia Infantil	1	3	2	0	2	10	18
Total	1	3	2	0	2	10	18

Personal administrativo por función y sexo

	Personal administrativo y de intendencia									Personal directivo			Total		
	Administrativo			Intendencia			Total			H	M	Total	H	M	Total
	H	M	Total	H	M	Total	H	M	Total						
Estancia Infantil	1	38	39	7	4	11	8	42	50	0	2	2	8	44	52
Total	1	38	39	7	4	11	8	42	50	0	2	2	8	44	52


Personal administrativo por rango de antigüedad*

	Rango de antigüedad (Años)						Total
	0 a 3	4 a 7	8 a 11	12 a 15	16 a 19	20 o más	
Estancia Infantil	11	4	4	6	0	25	50
Total	11	4	4	6	0	25	50

* No incluye personal directivo



Laboratorio de Análisis Clínicos



Estudios clínicos realizados por tipo de usuario

Febrero – Julio 2009

Usuario	Estudio Clínico	Año 2009						Total Estudios Clínicos
		Febrero	Marzo	Abril	Mayo	Junio	Julio	
Particulares	Bacteriología	11	28	9	46	47	5	146
	Inmunología	31	58	37	56	51	59	292
	Parasitología	15	37	33	74	83	17	259
	Química Sanguínea	181	396	238	311	395	136	1,657
	Hematología	71	147	83	127	175	197	800
	Uroanálisis	70	159	79	132	154	58	652
	Total	379	825	479	746	905	472	3,806
Derechohabientes	Bacteriología	4	24	6	39	5	23	101
	Inmunología	27	39	13	37	59	31	206
	Parasitología	8	57	12	54	28	25	184
	Química Sanguínea	156	310	185	311	145	179	1,286
	Hematología	86	98	65	86	217	89	641
	Uroanálisis	14	103	78	107	63	74	439
	Total	295	631	359	634	517	421	2,857
Alumnos	Bacteriología	11	3	2	1,736	2,093	817	4,662
	Inmunología	11	3	2	1,736	2,093	817	4,662
	Parasitología	11	3	2	1,736	2,093	817	4,662
	Total	33	9	6	5,208	6,279	2,451	13,986
Total:		707	1,465	844	6,588	7,701	3,344	20,649

Fuente: Laboratorio de análisis clínicos UAG. Chilpancingo

Usuarios Atendidos Febrero – Julio 2009

Usuario	Año 2009						Total
	Febrero	Marzo	Abril	Mayo	Junio	Julio	
Particulares	125	355	164	273	382	167	1,466
Derechohabientes	97	147	98	231	174	120	867
Alumnos	11	3	2	1,736	2,093	817	4,662
Total:	233	505	264	2,240	2,649	1,104	6,995

Fuente: Laboratorio de análisis clínicos UAG. Chilpancingo

Estudios clínicos realizados por tipo de usuario

Agosto 2009 – Enero 2010

Usuarios	Estudio Clínico	Año 2009					2010	Total Estudios Clínicos
		Agosto	Septiembre	Octubre	Noviembre	Diciembre	Enero	
Particulares	Bacteriología	41	3	14	3	6	11	78
	Inmunología	19	13	37	25	31	58	183
	Parasitología	44	16	28	16	26	25	155
	Química Sanguínea	152	73	352	314	150	286	1,327
	Hematología	31	36	127	75	32	166	467
	Uroanálisis	60	22	130	98	79	112	501
	Total	347	163	688	531	324	658	2,711
Derechohabientes	Bacteriología	31	61	42	1	9	12	156
	Inmunología	31	63	47	39	17	14	211
	Parasitología	26	73	45	11	8	36	199
	Química Sanguínea	165	194	265	194	190	209	1,217
	Hematología	48	99	134	83	7	67	438
	Uroanálisis	79	91	83	73	40	64	430
	Total	380	581	616	401	271	402	2,651
Alumnos	Bacteriología	366	14	8	1	6	27	422
	Inmunología	366	14	8	1	6	27	422
	Parasitología	366	14	8	1	6	27	422
	Total	1,098	42	24	3	18	81	1,266
Total:		1,825	786	1,328	935	613	1,141	6,628

Fuente: Laboratorio de análisis clínicos UAG. Chilpancingo

Usuarios Atendidos Agosto 2009 – Enero 2010

Usuarios	Año 2009					2010	Total
	Agosto	Septiembre	Octubre	Noviembre	Diciembre	Enero	
Particulares	249	311	281	250	156	303	1,550
Derechohabientes	160	125	109	106	76	102	678
Alumnos	366	14	8	1	6	27	422
Total:	775	450	398	357	238	432	2,650

Fuente: Laboratorio de análisis clínicos UAG. Chilpancingo

RESPONSABLES

M.C. Javier Saldaña Almazán
DR. Nahúm López Salmerón
Lic. Deysi Lizbeth Suástegui Cipriano

DISEÑO Y SISTEMATIZACIÓN

Lic. Rafael Isaías Abraján Chávez

RECOPILACIÓN DE INFORMACIÓN

NIVEL SUPERIOR

M.C. Uribel Cruz Hernández

NIVEL MEDIO SUPERIOR

C. Miguel Ángel Flores Lobato
Lic. Blanca Esthela Solano Ojeda

