



**UNIVERSIDAD AUTÓNOMA  
DE GUERRERO**



# **ANUARIO ESTADISTICO 2008 - 2009**



**DIRECCION GENERAL  
DE PLANEACION  
Y EVALUACIÓN  
INSTITUCIONAL**

**DIRECCION DE  
PLANEACIÓN  
Y DESARROLLO**

**AREA DE  
INFORMACIÓN  
Y ESTADISTICA**





## **Directorio**

**DR. Dolores Arturo Contreras Gómez**  
Rector

**M.C. Ma. Magdalena Salgado Patiño**  
Secretaria General

**M.C. Javier Saldaña Almazán**  
Director General de Planeación y Evaluación Institucional

**Dr. Ancelmo Sotelo Albarrán**  
Director de Planeación y Desarrollo

**C.P. Eustoquio Merino López**  
Director de Programación y Presupuesto

**M.C. Rosalinda Ramírez Rodríguez**  
Directora de Evaluación y Seguimiento

**Lic. María Leonor Mastache Vázquez**  
Jefa del Área de Información y Estadística

**M.C. Juan Toledo López**  
Jefe del Área de Planeación y Proyectos

**C.P. Jaqueline Margarita Marín Salgado**  
Jefa del Área de Organización y Métodos



Área de Información  
y Estadística

*Número de Certificado: ATR060*



## Índice

Página

<b>Presentación</b> .....	5
<b>Unidades académicas y programas educativos que oferta la UAG</b> .....	6
Programas educativos tipo superior, nivel doctorado y nivel maestría.....	7
Programas educativos tipo superior, nivel especialidad .....	8
Programas educativos tipo superior, nivel licenciatura .....	8
Programas educativos tipo superior, nivel técnico superior universitario .....	10
Programas educativos tipo medio superior, nivel medio técnico .....	10
Programas educativos tipo medio superior, nivel bachillerato.....	11
Unidades académicas populares de educación media superior .....	12
<b>Indicadores generales</b> .....	13
<b>Población escolar</b>	
Matrícula por tipo y nivel educativo de primer ingreso y reingreso.....	14
Matrícula por región, tipo y nivel educativo.....	15
Matrícula por tipo, nivel educativo y grado escolar.....	16
Matrícula por tipo, nivel educativo y sexo .....	16
Tasa de crecimiento por tipo y nivel educativo .....	17
Matrícula escolar, personal académico y administrativo por sexo .....	18
Evolución de la matrícula de primer ingreso por tipo y nivel educativo	
Período 1999 - 2000 a 2008 - 2009 .....	19
Evolución de la matrícula total por tipo y nivel educativo	
Período 1999 - 2000 a 2008 - 2009 .....	20
Eficiencia terminal por año de egreso - Nivel Posgrado .....	21
Eficiencia terminal por año de egreso - Nivel Licenciatura.....	23
Eficiencia terminal por año de egreso - Nivel Bachillerato.....	25
<b>Personal académico</b>	
Por tipo, nivel educativo, tiempo de dedicación y sexo .....	26
Por tipo, nivel educativo, tiempo de dedicación y categoría.....	26
Por tipo, nivel educativo y rango de antigüedad .....	26
<b>Personal administrativo</b>	
Por tipo, nivel educativo, función y sexo .....	27
Por tipo, nivel educativo y rango de antigüedad .....	27
<b>Indicadores por nivel educativo</b>	
<b>Tipo superior - nivel posgrado</b> .....	28
Localización de programas educativos por región.....	29
<b>Población escolar</b>	
Matrícula de primer ingreso y reingreso por programa educativo .....	30
Matrícula por región y programa educativo .....	31
Matrícula por programa educativo y grado escolar.....	32
Matrícula por programa educativo y sexo .....	33
Matrícula por programa educativo y rango de edad .....	34
Matrícula por áreas del conocimiento y programas educativos.....	35
Tasa de crecimiento de la matrícula por programa educativo .....	36
Evolución de la matrícula de primer ingreso por programa educativo.....	37
Evolución de la matrícula total por programa educativo .....	38
<b>Personal académico</b>	
Personal por unidad académica, tiempo de dedicación y sexo .....	39
Personal por unidad académica, tiempo de dedicación y categoría .....	40
Personal por unidad académica y rango de antigüedad .....	40
<b>Personal administrativo</b>	
Personal por unidad académica, función y sexo .....	41
Personal por unidad académica y rango de antigüedad .....	41



**Índice**

página

<b>Tipo superior - nivel licenciatura</b> .....	42
Localización de unidades académicas y extensiones por región.....	43
<b>Población escolar</b>	
Matrícula de primer ingreso y reingreso por programa educativo.....	44
Matrícula por región y unidad académica.....	46
Matrícula por programa educativo y grado escolar.....	47
Matrícula por unidad académica y sexo.....	49
Matrícula por unidad académica y rango de edad.....	51
Matrícula por áreas del conocimiento.....	52
Tasa de crecimiento de la matrícula por unidad académica.....	53
Evolución de la matrícula de primer ingreso por unidad académica.....	54
Evolución de la matrícula total por unidad académica.....	55
<b>Personal académico</b>	
Personal por unidad académica, tiempo de dedicación y sexo.....	56
Personal por unidad académica, tiempo de dedicación y categoría.....	57
Personal por unidad académica y rango de antigüedad.....	58
<b>Personal administrativo</b>	
Personal por unidad académica, función y sexo.....	59
Personal por unidad académica y rango de antigüedad.....	60
<b>Tipo superior - Nivel técnico superior universitario</b> .....	61
Localización de unidades académicas y programas educativos por región.....	62
<b>Población escolar</b>	
Matrícula de primer ingreso y reingreso por programa educativo.....	63
Matrícula por programa educativo y región.....	63
Matrícula por programa educativo y grado escolar.....	64
Matrícula por programa educativo y sexo.....	64
Matrícula por programa educativo y rango de edad.....	65
Tasa de crecimiento de la matrícula por programa educativo.....	65
<b>Tipo medio superior - Nivel medio técnico</b> .....	66
Localización de unidades académicas por región.....	67
<b>Población escolar</b>	
Matrícula de primer ingreso y reingreso por unidad académica.....	68
Matrícula por región y unidad académica.....	69
Matrícula por unidad académica y grado escolar.....	70
Matrícula por unidad académica y sexo.....	71
Matrícula por unidad académica y rango de edad.....	72
Eficiencia terminal por unidad académica.....	73
Tasa de crecimiento por unidad académica.....	73
Evolución de la matrícula de primer ingreso por unidad académica.....	74
Evolución de la matrícula total por unidad académica.....	75
<b>Tipo medio superior - Nivel bachillerato</b> .....	76
Localización de unidades académicas por región.....	77
<b>Población escolar</b>	
Matrícula de primer ingreso y reingreso por unidad académica.....	79
Matrícula por región y unidad académica.....	81
Matrícula por grado escolar.....	83
Matrícula por sexo.....	85
Matrícula por rango de edad.....	87
Grupos y matrícula por sexo, turno y unidad académica.....	89
Eficiencia terminal.....	91
Tasa de crecimiento.....	92



## Índice

	página
Evolución de la matrícula de primer ingreso por unidad académica .....	93
Evolución de la matrícula total por unidad académica.....	94
<b>Personal académico</b>	
Personal por tiempo de dedicación y sexo .....	96
Personal por tiempo de dedicación y categoría .....	97
Personal por rango de antigüedad.....	98
<b>Personal administrativo</b>	
Personal por función y sexo.....	99
Personal por rango de antigüedad.....	100
<b>Unidades académicas populares</b> .....	<b>101</b>
Localización de unidades académicas por región .....	102
Matrícula de primer ingreso y reingreso .....	104
Matrícula de primer ingreso y reingreso por región .....	105
Matrícula por grado escolar .....	106
Matrícula por sexo.....	107
Matrícula por edad .....	108
Tasa de crecimiento.....	109
<b>Investigación</b> .....	<b>110</b>
Proyectos de investigación por nivel educativo, institutos y centro de trabajo	111
Investigadores por nivel educativo, institutos y centros de trabajo.....	112
Investigaciones concluidas por nivel educativo, institutos y centro de trabajo	113
Proyectos e investigadores por áreas del conocimiento.....	114
Investigadores por grado y unidad académica, institutos y centro de trabajo.	115
Investigadores inscritos en el Sistema Nacional de Investigadores .....	116
Proyectos financiados y montos asignados por área de conocimiento 2008..	117
Proyectos y montos asignados por fuente financiadora 2008 .....	117
Unidades académicas agrupadas por DES y área del conocimiento.....	118
Cuerpos académicos (CA), líneas de generación y aplicación del conocimiento (LGAC) por grado de consolidación 2008 .....	119
Dependencias de educación superior (DES), cuerpos académicos (CA) y líneas de generación y aplicación del conocimiento (LGAC) 2008 .....	120
<b>Centros de lenguas extranjeras</b> .....	<b>127</b>
Matrícula escolar por modalidad y sexo .....	128
Matrícula cursos de inglés por modalidad, número de grupos y sexo.....	129
Matrícula total: cursos de francés e inglés por modalidad.....	129
Personal académico, directivo y administrativo .....	130
<b>Estancia infantil - Chilpancingo</b> .....	<b>131</b>
Población infantil por tipo de grupo y sexo .....	132
Población infantil por rango de edad y sexo .....	132
<b>Personal académico</b>	
Personal por tiempo de dedicación y sexo .....	133
Personal por tiempo de dedicación y categoría .....	133
Personal por rango de antigüedad.....	133
<b>Personal administrativo</b>	
Personal por función y sexo.....	134
Personal por rango de antigüedad.....	134
<b>Laboratorio de análisis clínicos - Chilpancingo</b> .....	<b>135</b>
Estudios clínicos realizados por tipo de usuario .....	136
<b>Servicio Social</b> .....	<b>137</b>
Por sectores .....	138
Por unidad académica y sector.....	139
Asignación por unidad académica – Área de la salud .....	139

## P r e s e n t a c i ó n

La Dirección General de Planeación y Evaluación Institucional (DGPEI), de la Universidad Autónoma de Guerrero (UAGro) y de la Dirección de Planeación y Desarrollo, a través del Área de Información y Estadística (AIE), presenta a la comunidad universitaria el Anuario Estadístico 2008-2009, con el objeto de dar a conocer los diversos indicadores educativos de nuestra Alma Mater a través de información confiable y accesible.

El Anuario Estadístico 2008-2009, permite a la UAGro atender los requerimientos de información que permanentemente solicitan diferentes instancias gubernamentales, instituciones y dependencias académicas tanto internas como externas; así como profesores, investigadores, divulgadores, estudiantes y público en general;

El Anuario Estadístico 2008-2009, proporciona a la UAGro la oportunidad de atender también su compromiso de facilitar el acceso a información institucional y a datos que permiten la rendición de cuentas respecto a su quehacer cotidiano.

El Anuario Estadístico 2008-2009, coadyuva a la valoración permanente del desarrollo institucional, en la solución de problemas de carácter educativo, así como para la toma de decisiones respecto al rumbo de nuestra casa de estudios.

El Anuario presenta la información de la oferta educativa de la Universidad, puntualizada por Unidad Académica (UA). Incluye variables concernientes a los Programas Educativos (PE) impartidos en los diversos planteles de la Institución, su ubicación, población escolar (matrícula), personal académico y administrativo; asimismo contribuye con varios datos sobre actividades de investigación y extensión. La información se exhibe tanto en expresiones numéricas como en gráficas, con la finalidad de ilustrar con más claridad el comportamiento de los diferentes indicadores utilizados.

En esta edición se cuenta con la información de los diversos PE y UA de acuerdo a los tipos y niveles educativos en México, como los clasifica la Ley General de Educación; también, incluye datos sobre las Dependencias de Educación Superior (DES), Cuerpos Académicos (CA) y Líneas de Generación y Aplicación del Conocimiento (LGAC), de acuerdo a su registro ante el Programa de Mejoramiento del Profesorado (PROMEP); se incluye datos sobre Institutos y Centros de Investigación, la Estancia Infantil y los Centros de Lenguas Extranjeras (CELEEX).


Es necesario indicar que la información que se brinda tiene como soporte la colaboración de los directivos de las Unidades Académicas y Administrativas, así como del personal del AIE en su procesamiento. La DGPEI expresa su compromiso de seguir realizando su mejor esfuerzo para cumplir el compromiso de continuar con la edición del Anuario Estadístico y mantener certificado este proceso bajo las normas de calidad ISO 9001:2000.

**M.C. JAVIER SALDAÑA ALMAZÁN**  
**DIRECTOR GENERAL DE PLANEACIÓN Y EVALUACIÓN INSTITUCIONAL**

Chilpancingo, Guerrero; Enero de 2009



# Unidades Académicas y Programas Educativos



## Programas educativos que oferta la Universidad Autónoma de Guerrero por unidad académica

**Tipo Superior - Posgrado****Nivel: Doctorado**

Unidad académica		Programa educativo		Duración semestres	Localización
1	Centro de Investigación de Enfermedades Tropicales	1	Epidemiología	6	Acapulco
2	Ciencias del Desarrollo Regional	Ciencias Ambientales			
			Plan 1, ingreso con grado de licenciatura	8	Acapulco
			Plan 2, ingreso con grado de maestría afín	6	Acapulco
3	Instituto Internacional de Estudios Políticos Avanzados "Ignacio Manuel Altamirano"	4	Ciencias Políticas	6	Acapulco
4	Unidad de Estudios de Posgrado e Investigación	5	Ciencias Administrativas	6	Acapulco
5	Matemáticas	6	Matemática Educativa	6	Chilpancingo
<b>5</b>	<b>Unidades Académicas</b>	<b>6</b>	<b>Programas Educativos</b>	<b>Doctorado</b>	

**Tipo Superior - Posgrado****Nivel: Maestría**

Unidad académica		Programa educativo		Duración semestres	Localización
1	Centro de Investigación de Enfermedades Tropicales	1	Ciencias Médicas	4	Acapulco
2	Centro de Investigación y Posgrado en Estudios Socioterritoriales	2	Estudios Socioterritoriales	4	Chilpancingo Extensión Acapulco
3	Ciencias Administrativas y Contables	3	Impuestos	4	Acapulco
4	Ciencias Agropecuarias y Ambientales	4	Sistemas de Producción Agropecuaria	4	Iguala
5	Ciencias de la Educación	5	Educación Superior	4	Chilpancingo
					Extensión Iguala
					Extensión Acapulco *
					Extensión Zihuatanejo *
					Extensión Ometepec *
					Extensión Cd. Altamirano *
6	Ciencias Químico Biológicas	**	Ciencias de Laboratorio Clínico **	4	Chilpancingo
		6	Ciencias Biomédicas	4	Chilpancingo
7	Derecho	7	Derecho	4	Chilpancingo
8	Filosofía y Letras	8	Historia Regional*	4	Chilpancingo
9	Ingeniería	9	Computación	4	Chilpancingo
		10	Construcción	4	Chilpancingo
		11	Ingeniería Sísmica	4	Chilpancingo
10	Instituto Internacional de Estudios Políticos Avanzados I.M. Altamirano"	12	Ciencias Políticas	4	Acapulco
11	Matemáticas	13	Ciencias de la Computación	4	Acapulco
		14	Estadística Aplicada	4	Chilpancingo Extensión Acapulco
		15	Matemática Educativa	4	Chilpancingo Extensión Acapulco Extensión Iguala
12	Medicina	16	Ciencias de Laboratorio Clínico*	4	Acapulco
		***	Ciencias Biomédicas ***	4	Acapulco
13	Turismo	17	Desarrollo Turístico	4	Acapulco
14	Unidad de Estudios de Posgrado e Investigación	18	Administración	4	Acapulco
<b>14</b>	<b>Unidades Académicas</b>	<b>18</b>	<b>Programas Educativos</b>	<b>Maestría</b>	

\* Programa educativo en receso

\*\* Programa multi DES, la matrícula se reporta en la UA de Medicina

\*\*\* Programa multi DES, la matrícula se reporta en la UA de Ciencias Químico Biológicas





## Programas educativos que oferta la Universidad Autónoma de Guerrero por unidad académica

**Tipo: Superior - Posgrado      Nivel: Especialidad**

Unidad académica		Programa educativo		Duración semestres	Localización
1	Centro de Investigación de Enfermedades Tropicales	1	Dermatología Comunitaria *	6	Acapulco
		2	Epidemiología *	6	Acapulco
2	Ciencias Administrativas y Contables	3	Finanzas	2	Acapulco
		4	Impuestos	2	Acapulco
		5	Recursos Humanos	2	Acapulco
3	Ciencias de la Comunicación	6	Ciencias de la Comunicación	2	Chilpancingo
4	Ciencias de la Educación	7	Docencia Universitaria *	2	Chilpancingo
5	Ciencias Químico Biológicas	8	Química Clínica *	2	Chilpancingo
6	Matemáticas	9	Computación	2	Acapulco
		10	Estadística Aplicada	2	Chilpancingo
		11	Metodología de la Enseñanza de la Matemática *	2	Chilpancingo
7	Medicina	12	Medicina del Trabajo	4	Acapulco
		13	Medicina Familiar	6	Acapulco
<b>7</b>	<b>Unidades académicas</b>	<b>13</b>	<b>Programas Educativos</b>		<b>Especialidad</b>

\* Programa educativo en receso

**Tipo Superior - Nivel: Licenciatura**

Unidad académica		Programa educativo		Duración semestres	Localización
1	Antropología Social	1	Antropólogo Social	12 Trimestres	Tixtla
2	Arquitectura y Urbanismo	2	Arquitecto Urbanista	10	Chilpancingo Extensión: Taxco
3	Ciencias Administrativas y Contables	3	Contaduría Pública	10	Acapulco
		4	Administración de Empresas	10	Acapulco
4	Ciencias Agropecuarias y Ambientales	5	Ingeniero Agrónomo	8	Iguala
		6	Ingeniero en Ecología	8	Iguala
5	Ciencias de la Comunicación	7	Ciencias de la Comunicación	8	Chilpancingo
		8	Mercadotecnia y Relaciones Públicas	8	Chilpancingo
6	Ciencias de la Educación	9	Educación Superior *	4	Chilpancingo
					Extensión: Acapulco
					Extensión: Arcelia
					Extensión: Cd. Altamirano
					Extensión: Huamuxtitlán
					Extensión: Iguala
					Extensión: Marquelia
Extensión: Petatlán					
Extensión: San Jerónimo					
7	Ciencias de la Tierra	10	Ingeniero Geólogo	8	Taxco
		11	Licenciado en Geografía	8	Taxco
8	Ciencias del Desarrollo Regional	12	Licenciado en Desarrollo regional	8	Tecoanapa - El Pericón
9	Ciencias Económicas	13	Economía	8	Chilpancingo
10	Ciencias Químico Biológicas	14	Químico Biólogo Parasitólogo	10	Chilpancingo
		15	Biólogo	10	Chilpancingo
11	Ciencias Sociales	16	Derecho	10	Acapulco
		17	Economía	10	Acapulco
		18	Psicología	10	Acapulco
		19	Sociología de la Educación y Comunicación	10	Acapulco

\* Programa educativo en receso

Programas educativos que oferta la Universidad Autónoma de Guerrero  
por unidad académica

## Tipo Superior - Nivel: Licenciatura

(continuación)

Unidad académica		Programa educativo		Duración semestres	Localización
12	Derecho	20	Derecho	10	Chilpancingo
13	Ecología Marina	21	Ecólogo Marino	10	Acapulco
		22	Ciencias Ambientales	10	Acapulco
14	Enfermería No. 1	23	Enfermería	8	Chilpancingo Ext.: Coyuca de Catalán
		24	Enfermería para Personal en Servicio	4	Chilpancingo Ext.: Tlapa de Comonfort
15	Enfermería No. 2	25	Enfermería	8	Acapulco
		26	Enfermería para Personal en Servicio	4	Acapulco
16	Enfermería No. 3	27	Enfermería	8	Ometepec
		28	Enfermería para Personal en Servicio	4	Ometepec
17	Enfermería No. 4	29	Enfermería	8	Taxco
		30	Enfermería para Personal en Servicio	4	Taxco
18	Filosofía y Letras	31	Filosofía	8	Chilpancingo
		32	Historia	8	Chilpancingo
		33	Literatura Hispanoamericana	10	Chilpancingo
		34	Sociología	8	Chilpancingo
19	Ingeniería	35	Ingeniero Civil	10	Chilpancingo
		36	Ingeniero Topógrafo	8	Chilpancingo
		37	Ingeniero Constructor	8	Chilpancingo
		38	Ingeniero en Computación	10	Chilpancingo
20	Instituto Internacional de Estudios Políticos Avanzados "Ignacio Manuel Altamirano"	39	Ciencias Políticas y Administración Pública	10	Acapulco
21	Matemáticas	40	Matemáticas	8	Chilpancingo Extensión: Acapulco Extensión: Cd. Altamirano Extensión: Iguala
					41
22	Medicina	42	Médico Cirujano General	8	
23	Medicina Veterinaria y Zootecnia	43	Médico Veterinario Zootecnista	10	Ciudad Altamirano
				10	Extensión: Cuajinicuilapa
24	Odontología	44	Cirujano Dentista	10	Acapulco
25	Turismo	45	Turismo	10	Acapulco
		46	Enseñanza del Idioma Inglés	8	Extensión: Zihuatanejo Acapulco
<b>25</b>	<b>Unidades académicas</b>	<b>46</b>	<b>Programas Educativos</b>		<b>Licenciatura</b>



Programas educativos que oferta la Universidad Autónoma de Guerrero  
por unidad académica

**Tipo Superior - Nivel: Técnico Superior Universitario**

Unidad académica	Programa educativo	Duración semestres	Localización
Matemáticas	TSU en Informática	4	Acapulco
			Chilpancingo
	TSU en Matemática Aplicada	4	Chilpancingo

**Tipo Medio Superior - Nivel: Medio Técnico**

Unidad académica	Programa educativo	Duración semestres	Localización
Enfermería No. 1	Técnico en Enfermería con Bachillerato en Ciencias de la Salud	6	Chilpancingo
Enfermería No. 2	Técnico en Enfermería con Bachillerato en Ciencias de la Salud	6	Acapulco
Enfermería No. 4	Técnico en Enfermería con Bachillerato en Ciencias de la Salud	6	Taxco

Unidades académicas del Nivel Medio Superior pertenecientes  
a la Universidad Autónoma de Guerrero

**Tipo Medio Superior - Nivel: Bachillerato**

Unidad académica	Año inicio	Semestres	Localización
<b>Sistema escolarizado</b>			
Preparatoria No. 1	1948	6	Chilpancingo
Preparatoria No. 2	1956	6	Acapulco
Preparatoria No. 3	1962	6	Teloloapan
Preparatoria No. 4	1965	6	Taxco de Alarcón
Preparatoria No. 5 *	1966	6	Ometepec
Preparatoria No. 6	1966	6	Tecpan
Preparatoria No. 7	1972	6	Acapulco
Preparatoria No. 8	1973	6	Cd. Altamirano
Preparatoria No. 9	1974	6	Chilpancingo
Preparatoria No. 10	1974	6	Iguala de la Independencia
Preparatoria No. 11	1974	6	Tlapa de Comonfort
Preparatoria No. 12	1974	6	Tierra Colorada
Preparatoria No. 13 *	1975	6	Zihuatanejo
Preparatoria No. 14	1975	6	San Luis Acatlán
Preparatoria No. 15*	1975	6	Tecoanapa
Preparatoria No. 16	1975	6	Coyuca de Benitez
Preparatoria No. 17	1975	6	Acapulco
Preparatoria No. 18	1975	6	Tlapehuala
Preparatoria No. 19	1975	6	Apaxtla
Preparatoria No. 20*	1975	6	Arcelia
Preparatoria No. 21 *	1976	6	San Marcos
Preparatoria No. 22 *	1976	6	Atoyac
Preparatoria No. 23	1976	6	San Jerónimo
Preparatoria No. 24	1976	6	Buenavista de Cuéllar
Preparatoria No. 25	1979	6	Petatlán
Preparatoria No. 26	1979	6	Chilapa
Preparatoria No. 27	1979	6	Acapulco
Preparatoria No. 28	1979	6	Cocula
Preparatoria No. 29	1980	6	Tixtla de Guerrero
Preparatoria No. 30	1980	6	Cuajinicuilapa
Preparatoria No. 31	1980	6	Huamuxtlán
Preparatoria No. 32 *	1980	6	Iguala
Preparatoria No. 33	1980	6	Chilpancingo
Preparatoria No. 34	1981	6	Marquelia
Preparatoria No. 35	1982	6	San Luis San Pedro
Preparatoria No. 36	1982	6	Zumpango de Neri
Preparatoria No. 37	1983	6	Cutzamala de Pinzón
Preparatoria No. 38	1983	6	Olinalá
Preparatoria No. 39	2006	6	Ajuchitlán del Progreso
<b>Sistema Abierto</b>			
Preparatoria Abierta**	1986	Variable	Chilpancingo
Preparatoria No. 4	1995	Variable	Taxco de Alarcón
Preparatoria No. 7	1996	Variable	Acapulco
Preparatoria No. 10	1993	Variable	Iguala de la Independencia
Preparatoria No. 28	1995	Variable	Cocula
Preparatoria No. 32	1993	Variable	Iguala

\* Unidad Académica con grupos periféricos,

\*\* Con extensiones en Acapulco, Atoyac, Ocotito, Petatlán, San Jerónimo y Xaltianguis


Unidades académicas populares del nivel medio superior**Tipo Medio Superior - Nivel: Bachillerato**

No.	Unidad Académica Popular	Municipio	Localidad	Región
1	Acapetlahuaya	Gral. Canuto A. Neri	Acapetlahuaya	Norte
2	Adán Gómez Hesiquio	Ometepec	Acatepec	Costa Chica
3	Alpoyeca	Alpoyeca	Alpoyeca	Montaña
4	Antonio Rojas de Jesús	San Luis Acatlán	San José Vista Hermosa	Costa Chica
5	Benito Juárez	Malinaltepec	Paraje Montero	Montaña
6	Buena Vista	San Luis Acatlán	Buena Vista	Costa Chica
7	Cacalutla	Atoyac de Álvarez	Cacalutla	Costa Grande
8	Caritino Maldonado Pérez	Cuajinicuilapa	Maldonado	Costa Chica
9	Caritino Maldonado Pérez - grupo periférico	Cuajinicuilapa	Miguel Alemán	Costa Chica
10	Colotlipa	Quechultenango	Colotlipa	Centro
11	Corral Falso	Ajuchitlán del Progreso	Corral Falso	Tierra Caliente
12	Cozoyoapan	Xochistlahuaca	Cozoyoapan	Costa Chica
13	Digna Ochoa	Acapulco de Juárez	La Venta	Acapulco
14	El Paraíso	Atoyac de Álvarez	El paraíso	Costa Grande
15	El Quemado	Atoyac de Álvarez	El Quemado	Costa Grande
16	Emperador Cuahutémoc	Tixtla de Guerrero	Atliaca	Centro
17	Ernesto Che Guevara de La Serna	Malinaltepec	Tierra Colorada	Montaña
18	Gral. Crispín Sabas Galeana	Malinaltepec	Colombia de Guadalupe	Montaña
19	Gral. Emiliano Zapata	Acapulco de Juárez	La Sabana	Acapulco
20	Gral. Juan del Carmen	Ometepec	Santa María Asunción	Costa Chica
21	Gral. Vicente Guerrero Saldaña	Tecoanapa	Pochotillo	Costa Chica
22	Ignacio Manuel Altamirano	San Miguel Totolapan	El Terrero	Tierra Caliente
23	Iliatenco	Malinaltepec	Iliatenco	Montaña
24	Ing. Heberto Castillo Martínez	Acatepec	Apetzuca	Montaña
25	José Inocente Lugo	Ajuchitlán del Progreso	Santa Ana del Águila	Tierra Caliente
26	José Revueltas	Copalillo	Copalillo	Norte
27	José Vasconcelos	Ometepec	Huajintepec	Costa Chica
28	Justo Sierra	Tecoanapa	El Pericón	Costa Chica
29	Las Cruces	San Marcos	Las Cruces	Costa Chica
30	Lázaro Cárdenas del Río	Ayutla de los Libres	El Mezón	Costa Chica
31	Leopoldo Tejeda Guzmán	Azoyú	Juchitán	Costa Chica
32	Luis Donaldo Colosio	San Luis Acatlán	Pazcala del Oro	Costa Chica
33	Manuel Fco. Gallardo	San Luis Acatlán	Pueblo Hidalgo	Costa Chica
34	MC. Armando Chavarría Barrera	Acapulco de Juárez	Lomas de Chapultepec	Acapulco
35	Mi Patria es Primero	Zapotitlán Tablas	Ayotoxtla	Montaña
36	Octavio Paz	San Marcos	Llano Grande	Costa Chica
37	Othón Salazar Ramírez	Acapulco de Juárez	Kilómetro 30	Acapulco
38	Paulo Freire	Igualapa	San Juan de los Llanos	Montaña
39	Primero de Marzo	Ayutla de los Libres	Azozuca	Costa Chica
40	Profr. Mario Altamirano Manjarrez	San Luis Acatlán	Tlaxcalixtlahuaca	Costa Chica
41	Quetzalapa	Azoyú	Quetzalapa	Costa Chica
42	Ricardo Flores Magón	Ayutla de los Libres	Ayutla de los Libres	Costa Chica
43	Río Santiago	Atoyac de Álvarez	Río Santiago	Costa Grande
44	Santa Cruz del Rincón	Malinaltepec	Tilapa de Guerrero	Montaña
45	Telpochkajli	Tepecoacuilco	San Miguel Tecuiciapan	Norte
46	Tierra y Libertad	Cuetzala del Progreso	Tlanquizalco	Tierra Caliente
47	Tlacoachistlahuaca	Ometepec	Tlacoachistlahuaca	Costa Chica
48	Tlalchapa	Tlalchapa	Tlalchapa	Tierra Caliente
49	Valle Luz	San Miguel Totolapan	Valle Luz	Tierra Caliente
50	Veinte de Noviembre	Leonardo Bravo	Chichihualco	Centro





# Indicadores Generales

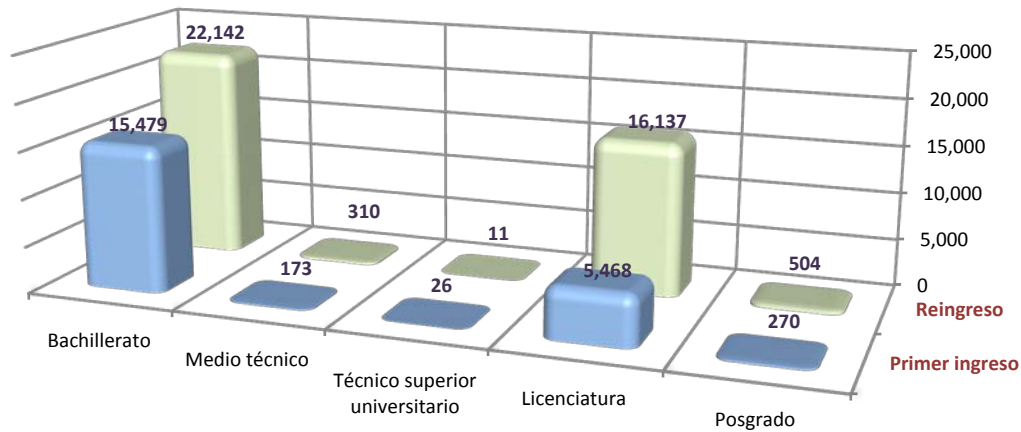




Matrícula por tipo y nivel educativo  
de primer ingreso y reingreso

Tipo educativo	Nivel educativo	Primer ingreso	%	Reingreso	%	Total	%
<b>Superior</b>	Posgrado	270	1.26	504	1.29	774	1.28
	Doctorado	25	9.26	52	10.32	77	9.95
	Maestría	211	78.15	404	80.16	615	79.46
	Especialidad	34	12.59	48	9.52	82	10.59
	Licenciatura	5,468	25.53	16,137	41.27	21,605	35.70
	Técnico Superior Universitario	26	0.12	11	0.03	37	0.06
<b>Medio Superior</b>	Medio Técnico	173	0.81	310	0.79	483	0.80
	Bachillerato	15,479	72.28	22,142	56.62	37,621	62.16
	Sistema Escolarizado	12,952	83.67	18,944	85.56	31,896	84.78
	Sistema Abierto	470	3.04	711	3.21	1,181	3.14
	Preparatorias Populares	2,057	13.29	2,487	11.23	4,544	12.08
<b>Total</b>		<b>21,416</b>	<b>100.00</b>	<b>39,104</b>	<b>100.00</b>	<b>60,520</b>	<b>100.00</b>

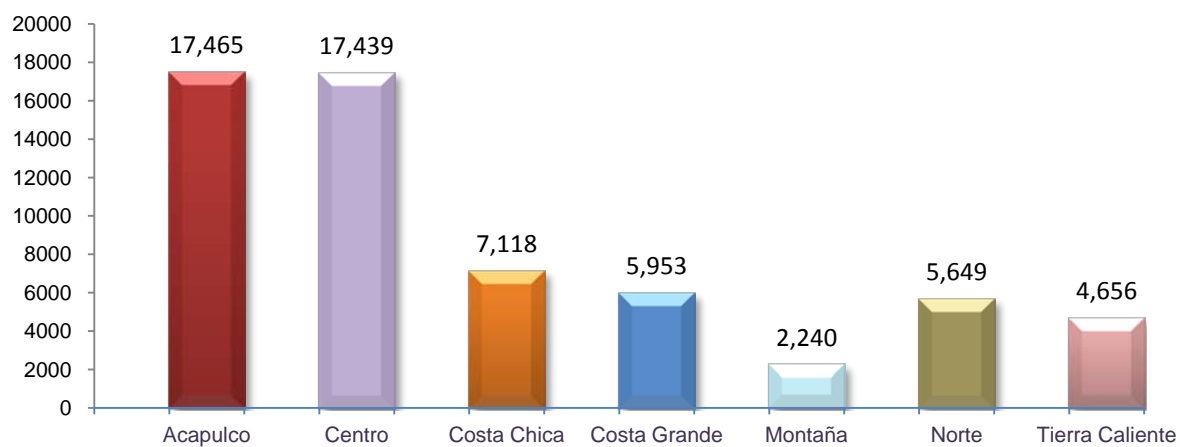
**Matrícula primer ingreso y reingreso**  
**por nivel educativo 2008 - 2009**



La información de la matrícula escolar se validó con los datos del Sistema de Administración y Seguimiento Escolar "SASE".

Matrícula por región, tipo y nivel educativo

Región	Posgrado			Licenciatura	Técnico Superior Universitario	Medio Superior				Total
	Doctorado	Maestría	Especialidad			Medio Técnico	Sistema Escolarizado	Sistema Abierto	Preparatoria Popular	
Acapulco	77	356	77	10,511	11	215	5,489	207	522	<b>17,465</b>
Centro	0	253	5	9,357	26	196	6,897	426	279	<b>17,439</b>
Costa Chica	0	0	0	291	0	0	4,784	0	2,043	<b>7,118</b>
Costa Grande	0	0	0	0	0	0	5,605	191	157	<b>5,953</b>
Montaña	0	0	0	0	0	0	1,467	0	773	<b>2,240</b>
Norte	0	6	0	992	0	72	4,029	357	193	<b>5,649</b>
Tierra Caliente	0	0	0	454	0	0	3,625	0	577	<b>4,656</b>
<b>Total</b>	<b>77</b>	<b>615</b>	<b>82</b>	<b>21,605</b>	<b>37</b>	<b>483</b>	<b>31,896</b>	<b>1,181</b>	<b>4,544</b>	<b>60,520</b>

**Matrícula total por región**

Matrícula por tipo, nivel educativo y grado escolar

Tipo educativo	Nivel educativo	Grado escolar					Total
		Primero	Segundo	Tercero	Cuarto	Quinto	
<b>Superior</b>	Posgrado	382	370	17	5	0	774
	Doctorado	47	23	2	5	0	77
	Maestría	294	321	0	0	0	615
	Especialidad	41	26	15	0	0	82
	Licenciatura	5,904	4,846	4,524	3,877	2,454	21,605
	Técnico Superior Universitario	26	11	0	0	0	37
<b>Medio Superior</b>	Medio Técnico	173	164	146	0	0	483
	Bachillerato	15,479	12,385	9,757	0	0	37,621
	Sistema Escolarizado	12,952	10,279	8,665	0	0	31,896
	Sistema Abierto	470	711	0	0	0	1,181
	Preparatorias Populares	2,057	1,395	1,092	0	0	4,544
	<b>Total</b>	<b>21,964</b>	<b>17,776</b>	<b>14,444</b>	<b>3,882</b>	<b>2,454</b>	<b>60,520</b>

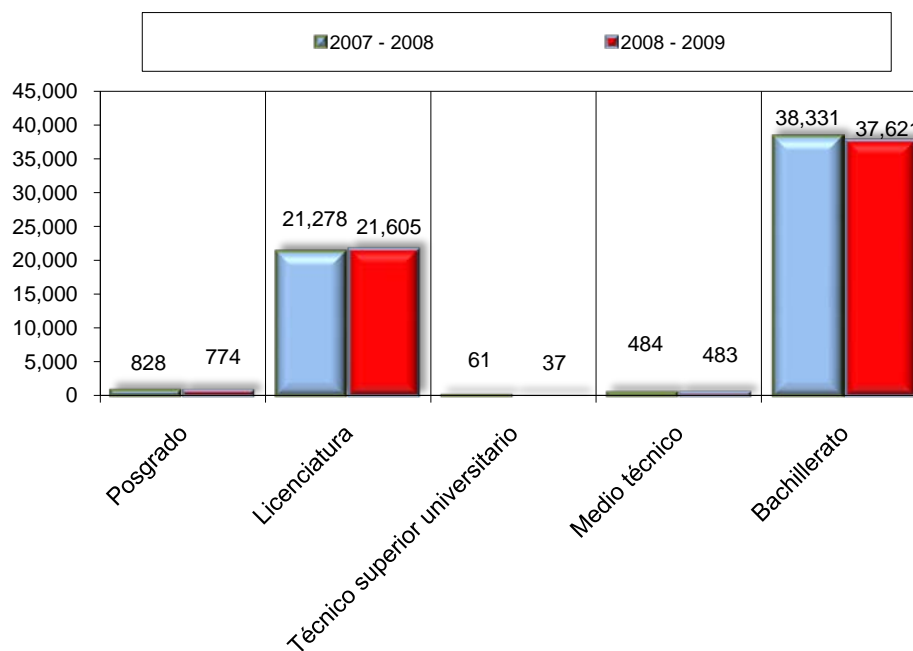
Matrícula por tipo, nivel educativo y sexo

Tipo educativo	Nivel educativo	Hombres	%	Mujeres	%	Total	%
<b>Superior</b>	Posgrado	422	1.54	352	1.06	774	1.28
	Doctorado	54	12.80	23	6.53	77	9.95
	Maestría	337	79.86	278	78.98	615	79.46
	Especialidad	31	7.35	51	14.49	82	10.59
	Licenciatura	9,459	34.63	12,146	36.58	21,605	35.70
	Técnico Superior Universitario	23	0.08	14	0.04	37	0.06
<b>Medio Superior</b>	Medio Técnico	83	0.30	400	1.20	483	0.80
	Bachillerato	17,330	63.44	20,291	61.11	37,621	62.16
	Sistema Escolarizado	14,681	84.71	17,215	84.84	31,896	84.78
	Sistema Abierto	526	3.04	655	3.23	1,181	3.14
	Preparatorias Populares	2,123	12.25	2,421	11.93	4,544	12.08
	<b>Total</b>	<b>27,317</b>	<b>100.00</b>	<b>33,203</b>	<b>100.00</b>	<b>60,520</b>	<b>100.00</b>

### Tasa de crecimiento por tipo y nivel educativo

Tipo educativo	Nivel educativo	Ciclo escolar		Crecimiento	%
		2007 - 2008	2008 - 2009		
<b>Superior</b>	Posgrado	828	774	-54	-6.52
	Doctorado	83	77	-6	-7.23
	Maestría	581	615	34	5.85
	Especialidad	164	82	-82	-50.00
	Licenciatura	21,278	21,605	327	1.54
<b>Medio Superior</b>	Técnico superior universitario	61	37	-24	-39.34
	Medio técnico	484	483	-1	-0.21
	Bachillerato	38,331	37,621	-710	-1.85
	Sistema Escolarizado	31,589	31,896	307	0.97
	Sistema Abierto	1,737	1,181	-556	-32.01
	Preparatorias Populares	5,005	4,544	-461	-9.21
<b>Total</b>		<b>60,982</b>	<b>60,520</b>	<b>-462</b>	<b>-0.76</b>

### Tasa de crecimiento por nivel educativo







Matrícula escolar, personal académico y administrativo  
por sexo, tipo y nivel educativo

	Tipo educativo	Nivel educativo	Hombres	%	Mujeres	%	Total	%
Matrícula	<b>Superior</b>	Posgrado	422	54.52	352	45.48	774	1.28
		Licenciatura	9,459	43.78	12,146	56.22	21,605	35.70
		Técnico Superior Universitario	23	62.16	14	37.84	37	0.06
	<b>Medio Superior</b>	Medio Técnico	83	17.18	400	82.82	483	0.80
		Bachillerato	17,330	46.06	20,291	53.94	37,621	62.16
	<b>Total Matrícula:</b>			<b>27,317</b>	<b>45.14</b>	<b>33,203</b>	<b>54.86</b>	<b>60,520</b>

	Tipo educativo	Nivel educativo	Hombres	%	Mujeres	%	Total	%
Personal académico	<b>Superior</b>	Posgrado	39	67.24	19	32.76	58	2.05
		Licenciatura	852	68.93	384	31.07	1,236	43.75
		Técnico Superior Universitario *	-	-	-	-	-	-
	<b>Medio Superior</b>	Medio Técnico *	-	-	-	-	-	-
		Bachillerato	1,122	73.29	409	26.71	1,531	54.19
	<i>Subtotal</i>			<b>2,013</b>	<b>71.26</b>	<b>812</b>	<b>28.74</b>	<b>2,825</b>

Personal administrativo y de intendencia	<b>Superior</b>	Posgrado	16	43.24	21	56.76	37	3.24
		Licenciatura	297	54.60	247	45.40	544	47.72
		Técnico Superior Universitario *	-	-	-	-	-	-
	<b>Medio Superior</b>	Medio Técnico *	-	-	-	-	-	-
		Bachillerato	280	50.09	279	49.91	559	49.04
	<i>Subtotal</i>			<b>593</b>	<b>52.02</b>	<b>547</b>	<b>47.98</b>	<b>1,140</b>

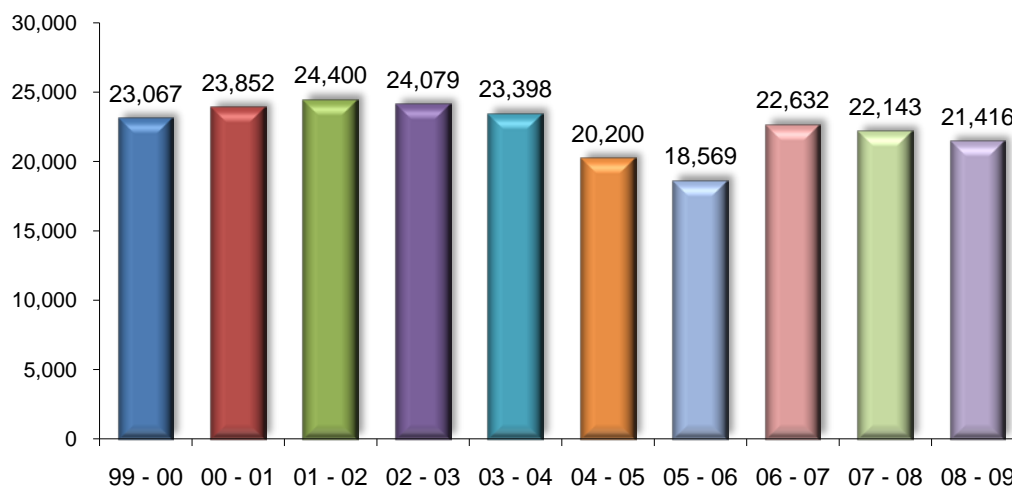
<b>Total Personal:</b>			<b>2,606</b>	<b>65.73</b>	<b>1,359</b>	<b>34.27</b>	<b>3,965</b>	<b>100.00</b>
------------------------	--	--	--------------	--------------	--------------	--------------	--------------	---------------

\* El personal académico y administrativo se reporta en el nivel Licenciatura.

**Evolución de la matrícula de primer ingreso  
por tipo y nivel educativo. Período 1999 - 2000 a 2008 - 2009**

Tipo	Nivel educativo	Ciclo escolar									
		99 - 00	00 - 01	01 - 02	02 - 03	03 - 04	04 - 05	05 - 06	06 - 07	07 - 08	08 - 09
<b>Superior</b>	Posgrado	377	365	281	363	498	383	430	308	490	270
	Doctorado	16	9	10	19	0	29	23	18	51	25
	Maestría	361	356	271	302	379	291	308	265	308	211
	Especialidad	0	0	0	42	119	63	99	25	131	34
	Licenciatura	6,539	6,521	6,814	6,430	5,828	5,358	5,439	5,728	5,105	5,468
Técnico Superior Universitario	-	-	-	-	174	172	131	69	25	26	
<b>Medio Superior</b>	Medio Técnico	575	553	471	364	324	312	188	209	161	173
	Bachillerato	15,576	16,413	16,834	16,922	16,574	13,975	12,381	16,318	16,362	15,479
	Sistema Escolarizado	14,605	15,194	15,654	15,504	15,579	13,220	11,807	13,339	12,911	12,952
	Sistema Abierto	971	1,219	1,180	1,418	995	755	574	607	1,207	470
	Preparatorias Populares	-	-	-	-	-	-	-	2,372	2,244	2,057
<b>Total</b>		<b>23,067</b>	<b>23,852</b>	<b>24,400</b>	<b>24,079</b>	<b>23,398</b>	<b>20,200</b>	<b>18,569</b>	<b>22,632</b>	<b>22,143</b>	<b>21,416</b>

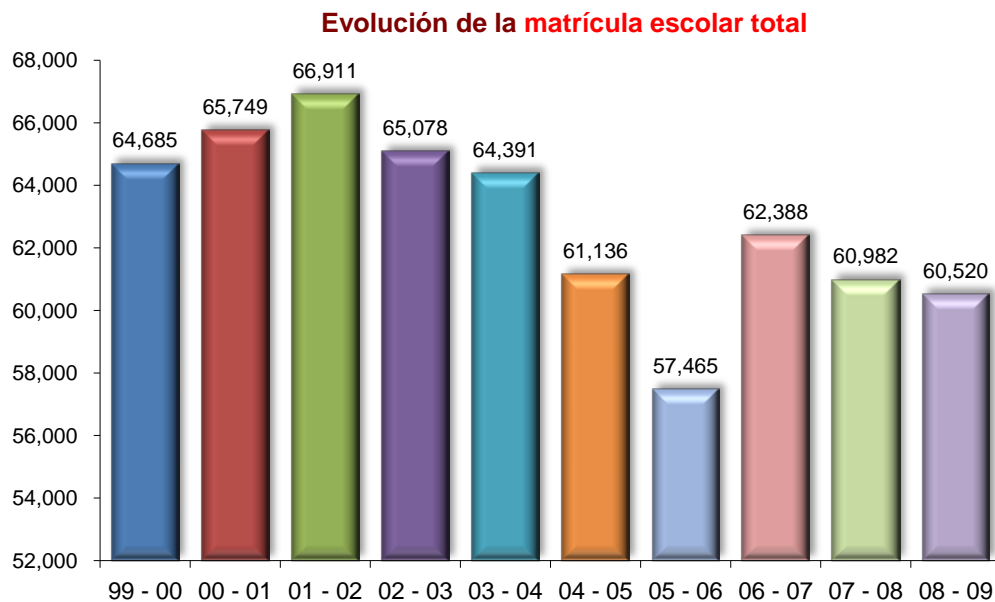
**Evolución de la matrícula escolar de primer ingreso**





**Evolución de la matrícula total por tipo y nivel educativo**  
**Período 1999 - 2000 a 2008 - 2009**

Tipo	Nivel educativo	Ciclo escolar									
		99 - 00	00 - 01	01 - 02	02 - 03	03 - 04	04 - 05	05 - 06	06 - 07	07 - 08	08 - 09
Superior	Posgrado	780	772	747	631	950	800	755	718	828	774
	Doctorado	16	40	26	45	9	35	50	59	83	77
	Maestría	764	716	721	544	815	670	562	599	581	615
	Especialidad	0	16	0	42	126	95	143	60	164	82
	Licenciatura	25,267	26,017	25,651	25,252	23,851	22,765	21,877	21,459	21,278	21,605
Medio Superior	Técnico Superior Universitario	-	-	-	-	277	260	237	165	61	37
	Medio Técnico	1,602	1,816	1,532	1,318	956	794	638	574	484	483
	Bachillerato	37,036	37,144	38,981	37,877	38,357	36,517	33,958	39,472	38,331	37,621
	Sistema Escolarizado	34,814	35,032	36,817	35,503	36,436	34,808	32,488	32,726	31,589	31,896
	Sistema Abierto Preparatorias Populares	2,222	2,112	2,164	2,374	1,921	1,709	1,470	1,321	1,737	1,181
		-	-	-	-	-	-	-	5,425	5,005	4,544
<b>Total</b>		<b>64,685</b>	<b>65,749</b>	<b>66,911</b>	<b>65,078</b>	<b>64,391</b>	<b>61,136</b>	<b>57,465</b>	<b>62,388</b>	<b>60,982</b>	<b>60,520</b>



Eficiencia terminal por año de egreso  
Nivel Posgrado

Unidad Académica Programa Educativo	Primer Ingreso						Egresados						<i>Egresados</i> <i>Primer Ingreso</i> * 100			
	2000	2001	2002	2003	2004	2005	2002	2003	2004	2005	2006	2007	% 2004	% 2005	% 2006	% 2007
<b>Ciencias Administrativas y Contables</b>																
Maestría en Impuestos	-	-	-	-	-	26	-	-	-	-	-	26	-	-	-	100.0
Especialidad en Impuestos	-	-	27	45	23	36	-	1	-	-	36	-	-	-	100.0	-
Especialidad en Recursos Humanos	-	-	15	0	0	36	-	-	-	-	36	-	-	-	100.0	-
<b>Ciencias Agropecuarias y Ambientales</b>																
Maestría en Producción Agrícola	3	10	6	16	9	0	6	7	18	8	11	-	300.0	50.0	122.2	-
Maestría en Sistemas de Producción Agropecuaria	-	-	-	-	-	11	-	-	-	-	-	11	-	-	-	100.0
<b>Ciencias de la Comunicación</b>																
Especialidad en Ciencias de la Comunicación	-	-	-	74	8	5	-	-	56	6	3	5	75.7	75.0	60.0	125.0
<b>Ciencias de la Educación</b>																
Maestría en Educación Superior	83	53	34	61	0	0	19	34	95	-	-	-	279.4	-	-	-
<b>Ciencias Químico Biológicas</b>																
Maestría en Ciencias Biomédicas	-	16	14	11	8	10	0	12	0	9	8	8	0.0	81.8	100.0	80.0
<b>Derecho</b>																
Maestría en Derecho Público	0	0	32	37	0	0	2	22	31	33	0	-	96.9	89.2	-	-
Maestría en Derecho Penal	-	-	46	0	0	0	-	-	46	0	0	-	100.0	-	-	-
<b>Filosofía y Letras</b>																
Maestría en Historia Regional	22	0	30	20	15	0	0	0	0	0	0	0	-	-	-	-
<b>Ingeniería</b>																
Maestría en Construcción	53	69	67	35	20	20	21	13	21	11	12	10	31.3	31.4	60.0	50.0
Maestría en Ingeniería Sísmica	6	7	8	8	7	6	1	3	0	0	6	2	0.0	0.0	85.7	33.3
Maestría en Computación	14	28	32	17	18	16	4	5	6	3	0	8	18.8	17.6	0.0	50.0
<b>Instituto Internacional de Estudios Políticos Avanzados "IMA"</b>																
Maestría en Ciencias Políticas	-	-	18	8	21	14	0	0	18	8	18	9	100.0	100.0	85.7	64.3
<b>Matemáticas</b>																
Especialidad en Estadística Aplicada	0	0	0	0	0	4	0	0	0	0	4	0	-	-	100.0	-
Maestría en Matemática Educativa	8	13	15	32	27	46	6	0	24	23	18	14	160.0	71.9	66.7	30.4
Maestría en Estadística Aplicada	0	0	0	10	7	10	1	5	3	4	1	7	-	40.0	14.3	70.0
Maestría en Ciencias de la Computación	-	-	0	14	14	15	0	6	1	1	1	2	-	7.1	7.1	13.3
Doctorado en Matemática Educativa	-	-	-	-	-	7	-	-	-	-	-	-	-	-	-	-



Eficiencia terminal por año de egreso (continuación)  
Nivel Posgrado

Unidad Académica Programa Educativo	Primer Ingreso						Egresados						$\frac{\text{Egresados}}{\text{Primer Ingreso}} * 100$			
	2000	2001	2002	2003	2004	2005	2002	2003	2004	2005	2006	2007	% 2004	% 2005	% 2006	% 2007
<b>Medicina</b>																
Especialidad en Medicina del Trabajo	0	0	5	6	7	8	0	0	5	6	7	8	100.0	100.0	100.0	100.0
Especialidad en Medicina Familiar	-	-	6	20	18	10	0	6	13	6	20	17	-	100.0	100.0	94.4
Maestría en Ciencias de Laboratorio Clínico	-	-	-	-	8	0	-	-	-	-	6	-	-	-	75.0	-
<b>Medicina Veterinaria y Zootecnia</b>																
Maestría en Sistemas de Producción Animal Sustentable	-	-	6	7	0	0	-	-	5	4	-	-	83.3	57.1	-	-
<b>Turismo</b>																
Maestría en Desarrollo Turístico	39	20	25	28	12	5	7	2	33	11	10	3	132.0	39.3	83.3	60.0
<b>Centro de Investigación de Enfermedades Tropicales</b>																
Maestría en Ciencias Médicas	21	1	13	0	21	9	4	1	4	1	1	0	30.8	-	4.8	0.0
Doctorado en Epidemiología	0	0	-	0	0	0	1	0	0	1	1	0	-	-	-	-
<b>Centro de Desarrollo Regional</b>																
Maestría en Desarrollo Regional	15	10	-	11	12	0	0	10	0	8	12	6	-	72.7	100.0	-
Doctorado en Ciencias Ambientales	-	-	-	-	17	8	-	-	-	-	-	11	-	-	-	64.7
Doctorado en Desarrollo Regional	6	10	0	0	12	8	0	0	0	12	0	6	0.0	-	-	50.0
<b>Centro de Investigación y Posgrado en Estudios Socioterritoriales</b>																
Maestría en Estudios Socioterritoriales	-	-	27	18	15	12	0	0	24	18	8	15	88.9	100.0	53.3	125.0
<b>Unidad de Estudios de Posgrado e Investigación</b>																
Maestría en Administración	50	44	60	54	76	108	60	37	54	52	68	102	90.0	96.3	89.5	94.4
Doctorado en Administración	0	0	19	6	0	0	0	0	0	0	4	-	0.0	0.0	-	-



Eficiencia terminal por año de egreso  
Nivel Licenciatura

Unidad Académica Programa Educativo	Primer Ingreso					Egresados					$\frac{\text{Egresados}}{\text{Primer Ingreso}} * 100$				
	2000	2001	2002	2003	2004	2004	2005	2006	2007	2008	% 2004	% 2005	% 2006	% 2007	% 2008
Antropología Social															
Lic. en Antropología Social	-	30	21	26	35	-	16	17	11	15	-	53.3	81.0	42.3	42.9
Arquitectura y Urbanismo															
Arquitecto Urbanista	168	213	143	126	134	94	113	78	121	85		67.3	36.6	84.6	67.5
Ciencias Administrativas y Contables															
Lic. en Contaduría Pública	409	429	381	312	298	423	349	374	324	279	-	85.3	87.2	85.0	89.4
Lic. en Administración de Empresas	174	172	218	177	133	160	154	141	180	150	-	88.5	82.0	82.6	84.7
Ciencias Agropecuarias y Ambientales															
Ing. Agrónomo	29	19	28	48	48	18	20	26	43	34	94.7	71.4	54.2	89.6	87.2
Ing. en Ecología	16	18	11	22	26	15	7	16	22	6	83.3	63.6	72.7	84.6	85.7
Ciencias de la Comunicación															
Lic. en Ciencias de la Comunicación	209	200	200	194	190	133	109	121	97	123	63.6	54.5	60.5	50.0	64.7
Lic. en Mercadotecnia y Relaciones Públicas	-	-	-	48	48	-	-	-	31	38	-	-	-	64.6	79.2
Ciencias de la Educación															
Lic. en Educación Superior	-	-	17	16	154	13	-	129	-	-	76.5	-	83.8	-	-
Ciencias de la Tierra															
Ing. en Geología	17	37	26	62	60	7	6	25	11	39	-	35.3	67.6	42.3	62.9
Ciencias Económicas															
Lic. en Economía	239	220	203	180	200	108	128	132	74	119	-	53.6	60.0	41.1	59.5
Ciencias Químico Biológicas															
Químico Biólogo Parasitólogo	292	245	192	193	166	60	114	94	79	123	-	39.0	38.4	41.1	63.7
Biólogo	83	50	74	78	80	12	27	25	40	39	14.5	54.0	33.8	51.3	48.8
Ciencias Sociales															
Lic. en Derecho	529	643	700	635	404	444	374	481	492	403	-	70.7	74.8	70.3	63.5
Lic. en Economía	43	25	25	28	21	23	27	18	23	13	-	62.8	72.0	92.0	46.4
Lic. en Psicología	317	374	350	310	257	228	282	319	260	244	-	89.0	85.3	74.3	78.7
Lic. en Sociología	45	57	51	69	35	37	36	42	61	40	-	80.0	73.7	119.6	58.0
Derecho															
Lic. en Derecho	900	990	880	743	600	409	314	414	469	408	-	34.9	41.8	53.3	54.9
Ecología Marina															
Lic. en Ecología Marina	32	42	47	60	52	15	4	13	12	43	46.9	9.5	27.7	20.0	82.7
Lic. en Ciencias Ambientales	36	13	8	27	41	21	19	11	8	13	58.3	146.2	137.5	29.6	31.7
Enfermería No. 1															
Lic. en Enfermería	161	143	269	145	200	114	131	161	150	186	70.8	91.6	59.9	103.4	93.0
Lic. en Enfermería para Personal en Servicio	-	-	-	20	52	-	16	44	43	57	-	80	84.6	-	-
Enfermería No. 2															
Lic. en Enfermería	179	180	213	196	193	65	83	112	157	209	36.3	46.1	52.6	80.1	108.3
Lic. en Enfermería para Personal en Servicio	-	-	-	10	17	22	12	18	49	107	-	120	105.9	-	-
Enfermería No. 3															
Lic. en Enfermería	-	-	77	56	59	-	-	51	48	48	-	-	66.2	85.7	81.4
Lic. en Enfermería para Personal en Servicio	-	-	-	25	21	-	-	-	9	28	-	-	-	-	-



Eficiencia terminal por año de egreso (continuación)  
Nivel Licenciatura

Unidad Académica Programa Educativo	Primer Ingreso					Egresados					<i>Egresados</i> <i>Primer Ingreso</i> * 100				
	2000	2001	2002	2003	2004	2004	2005	2006	2007	2008	% 2004	% 2005	% 2006	% 2007	% 2008
<b>Enfermería No. 4</b>															
Lic. en Enfermería	48	104	113	103	139	36	44	62	70	74	75.0	42.3	54.9	68.0	53.2
Lic. en Enfermería para Personal en Servicio	-	-	-	19	27	13	13	27	11	30	-	68.4	100.0	84.6	230.8
<b>Filosofía y Letras</b>															
Lic. en Filosofía	50	45	68	54	38	21	16	22	34	30	42.0	35.6	32.4	63.0	78.9
Lic. en Historia	115	81	112	80	88	50	33	68	53	41	43.5	40.7	60.7	66.3	46.6
Lic. Literatura Hispanoamericana	50	47	41	34	40	21	32	21	17	16	-	64.0	44.7	41.5	47.1
Lic. en Sociología	60	58	54	45	39	30	29	41	33	24	50.0	50.0	75.9	73.3	61.5
<b>Ingeniería</b>															
Ing. Civil	120	137	123	128	109	109	54	95	68	50		45.0	69.3	55.3	39.1
Ing. Constructor	25	60	57	23	50	16	16	13	16	18	64.0	26.7	22.8	69.6	36.0
Ing. Topógrafo Geodesta	8	13	9	10	29	5	4	3	2	15	62.5	30.8	33.3	20.0	51.7
Ing. en Computación	265	267	147	167	136	129	113	118	116	56		42.6	44.2	78.9	33.5
<b>Instituto Internacional de Estudios Políticos Avanzados "IMA"</b>															
Lic. en Ciencias Políticas y Administración. Pública	-	-	-	25	20	-	-	-	14	13	-	-	-	56.0	65.0
<b>Matemáticas</b>															
Lic. en Matemáticas	-	202	178	183	184	64	59	69	120	55	-	29.2	38.8	65.6	29.9
Lic. en Matemática Educativa	-	-	44	116	81	26	46	58	19	23	-	-	131.8	16.4	28.4
<b>Medicina</b>															
Médico Cirujano	500	550	300	240	213	371	504	339	458	415	-	-	67.8	83.27	76.85
<b>Medicina Veterinaria y Zootecnia</b>															
Médico Veterinario Zootecnista	110	108	120	75	66	54	61	65	27	24	49.1	56.5	54.2	36.0	36.4
<b>Odontología</b>															
Cirujano Dentista	150	170	196	80	80	71	103	110	118	73	-	68.7	64.7	60.2	91.3
<b>Turismo</b>															
Lic. en Enseñanza del Idioma Inglés	-	107	64	69	51	-	38	30	44	26	-	35.5	46.9	63.8	51.0
Lic. en Turismo	350	370	410	370	306	150	202	230	190	209	-	57.7	62.2	46.3	56.5

Para el caso de los programas educativos que tienen tronco común, el primer ingreso se toma de los alumnos en el grado que inician su especialidad.

**Eficiencia terminal por año de egreso**  
**Medio Superior - Nivel Bachillerato**

Unidad Académica	Primer Ingreso					Egresados					Egresados Primer Ingreso * 100				
	2001	2002	2003	2004	2005	2004	2005	2006	2007	2008	2004	2005	2006	2007	2008
Preparatoria 1	950	799	745	781	862	583	515	545	495	573	61.4	64.5	73.2	63.4	66.5
Preparatoria 2	850	535	725	679	356	201	173	289	381	291	23.6	32.3	39.9	56.1	81.7
Preparatoria 3	202	251	279	215	189	97	109	192	185	149	48.0	43.4	68.8	86.0	78.8
Preparatoria 4	317	413	383	345	335	275	283	233	271	238	86.8	68.5	60.8	78.6	71.0
Preparatoria 5 *	977	660	699	596	532	459	416	467	443	383	47.0	63.0	66.8	74.3	72.0
Preparatoria 6	408	425	344	359	412	278	284	312	297	263	68.1	66.8	90.7	82.7	63.8
Preparatoria 7	1029	1109	991	782	828	568	667	626	600	628	55.2	60.1	63.2	76.7	75.8
Preparatoria 8	605	650	681	566	514	413	376	412	356	382	68.3	57.8	60.5	62.9	74.3
Preparatoria 9	670	554	488	497	364	224	268	280	256	222	33.4	48.4	57.4	51.5	61.0
Preparatoria 10	606	578	604	539	522	425	454	495	423	372	70.1	78.5	82.0	78.5	71.3
Preparatoria 11	426	422	377	283	273	244	269	260	254	233	57.3	63.7	69.0	89.8	85.3
Preparatoria 12	257	292	257	246	224	181	191	156	181	178	70.4	65.4	60.7	73.6	79.5
Preparatoria 13 *	401	467	413	358	343	244	258	211	241	211	60.8	55.2	51.1	67.3	61.5
Preparatoria 14	293	295	238	210	209	173	175	124	143	140	59.0	59.3	52.1	68.1	67.0
Preparatoria 15 *	324	313	305	343	276	224	192	268	252	211	69.1	61.3	87.9	73.5	76.4
Preparatoria 16	450	445	434	427	346	271	295	310	247	249	60.2	66.3	71.4	57.8	72.0
Preparatoria 17	862	957	800	840	357	519	459	454	442	375	60.2	48.0	56.8	52.6	105.0
Preparatoria 18	266	295	311	260	273	205	232	201	204	178	77.1	78.6	64.6	78.5	65.2
Preparatoria 19	139	111	120	97	86	81	85	77	58	56	58.3	76.6	64.2	59.8	65.1
Preparatoria 20 *	401	346	418	289	228	233	182	248	186	161	58.1	52.6	59.3	64.4	70.6
Preparatoria 21 *	579	684	642	430	422	386	359	371	342	306	66.7	52.5	57.8	79.5	72.5
Preparatoria 22 *	679	534	628	458	455	469	465	517	336	338	69.1	87.1	82.3	73.4	74.3
Preparatoria 23	318	309	302	233	244	165	196	203	186	177	51.9	63.4	67.2	79.8	72.5
Preparatoria 24	82	82	78	66	77	51	43	50	45	45	62.2	52.4	64.1	68.2	58.4
Preparatoria 25	260	263	202	165	156	128	137	138	140	131	49.2	52.1	68.3	84.8	84.0
Preparatoria 26	407	468	488	424	377	235	261	267	278	240	57.7	55.8	54.7	65.6	63.7
Preparatoria 27	616	767	980	516	526	422	397	472	393	285	68.5	51.8	48.2	76.2	54.2
Preparatoria 28	71	94	120	83	91	43	63	73	57	60	60.6	67.0	60.8	68.7	65.9
Preparatoria 29	240	352	322	276	219	194	181	177	183	152	80.8	51.4	55.0	66.3	69.4
Preparatoria 30	192	104	137	120	79	96	58	53	63	37	50.0	55.8	38.7	52.5	46.8
Preparatoria 31	167	147	131	120	106	125	87	56	81	71	74.9	59.2	42.7	67.5	67.0
Preparatoria 32 *	168	270	330	294	217	120	216	234	171	134	71.4	80.0	70.9	58.2	61.8
Preparatoria 33	309	351	307	276	267	154	192	176	199	188	49.8	54.7	57.3	72.1	70.4
Preparatoria 34	283	323	327	223	250	197	216	215	160	146	69.6	66.9	65.7	71.7	58.4
Preparatoria 35	169	171	211	154	138	112	134	109	109	90	66.3	78.4	51.7	70.8	65.2
Preparatoria 36	269	234	264	224	206	170	152	182	154	140	63.2	65.0	68.9	68.8	68.0
Preparatoria 37	89	83	127	98	91	73	44	71	61	69	82.0	53.0	55.9	62.2	75.8
Preparatoria 38	137	165	188	121	133	91	94	119	91	92	66.4	57.0	63.3	75.2	69.2
Preparatoria 39	186	186	183	227	224	160	145	151	171	172	86.0	78.0	82.5	75.3	76.8

Personal académico por tipo, nivel educativo, tiempo de dedicación y sexo

Tipo	Nivel educativo	Tiempo completo			Medio tiempo			Por horas			Auxiliar académico			Total		
		H	M	Total	H	M	Total	H	M	Total	H	M	Total	H	M	Total
Superior	Posgrado	37	16	53	0	0	0	0	1	1	2	2	4	39	19	58
	Licenciatura	556	215	771	20	5	25	244	148	392	32	16	48	852	384	1,236
	Técnico Superior Universitario *	-	-	--	-	--	-	-	--	-	--	-	--	-	-	-
Medio Superior	Profesional Medio Técnico *	-	-	-	-	-	-	-	-	-	-	-	-	-	-	-
	Bachillerato	375	83	458	23	2	25	717	323	1,040	7	1	8	1,122	409	1,531
<b>Total</b>		<b>968</b>	<b>314</b>	<b>1,282</b>	<b>43</b>	<b>7</b>	<b>50</b>	<b>961</b>	<b>472</b>	<b>1,433</b>	<b>41</b>	<b>19</b>	<b>60</b>	<b>2,013</b>	<b>812</b>	<b>2,825</b>

\* El personal se reporta en el nivel Licenciatura (Fuente: nómina 2da. Qna. Julio 2008)

Personal académico por tipo, nivel educativo, tiempo de dedicación y categoría

Tipo	Nivel educativo	Tiempo completo				Medio tiempo				Por horas			Aux. acad.	Total
		Tit.	Asoc.	Asist.	Total	Tit.	Asoc.	Asist.	Total	Asig.	Adjunto	Total		
Superior	Posgrado	38	11	4	53	0	0	0	0	1	0	1	4	58
	Licenciatura	194	575	2	771	3	22	0	25	389	3	392	48	1,236
	Técnico Superior Universitario *	-	-	-	0	-	-	-	0	-	-	0	0	0
Medio Superior	Profesional Medio Técnico *	-	-	-	0	-	-	-	0	-	-	0	0	0
	Bachillerato	29	418	11	458	0	14	11	25	919	121	1,040	8	1,531
<b>Total</b>		<b>261</b>	<b>1,004</b>	<b>17</b>	<b>1,282</b>	<b>3</b>	<b>36</b>	<b>11</b>	<b>50</b>	<b>1,309</b>	<b>124</b>	<b>1,433</b>	<b>60</b>	<b>2,825</b>

\* El personal se reporta en el nivel Licenciatura (Fuente: Nómina 2da. Qna. Julio 2008)

Personal académico por tipo, nivel educativo y rango de antigüedad

Tipo	Nivel educativo	Rango de antigüedad (Años)						Total
		Entre 0 y 3	Entre 4 y 7	Entre 8 y 11	Entre 12 a 15	Entre 16 a 19	20 y más	
Superior	Posgrado	4	10	5	2	3	34	58
	Licenciatura	182	169	109	61	83	632	1,236
	Técnico Superior Universitario *	0	0	0	0	0	0	0
Medio Superior	Profesional Medio Técnico *	0	0	0	0	0	0	0
	Bachillerato	356	271	172	89	88	555	1,531
<b>Total</b>		<b>542</b>	<b>450</b>	<b>286</b>	<b>152</b>	<b>174</b>	<b>1,221</b>	<b>2,825</b>

\* El personal se reporta en el nivel Licenciatura (Fuente: Nómina 2da. Qna. Julio 2008)

Personal administrativo por tipo, nivel educativo, función y sexo

Tipo	Nivel educativo	Personal administrativo y de intendencia									Personal directivo			Total		
		Administrativo			Intendencia			Total			H	M	Total	H	M	Total
		H	M	Total	H	M	Total	H	M	Total						
Superior	Posgrado	6	11	17	4	6	10	10	17	27	6	4	10	16	21	37
	Licenciatura	99	146	245	112	55	167	211	201	412	86	46	132	297	247	544
	Técnico Superior Universitario *	0	0	0	0	0	0	0	0	0	0	0	0	0	0	0
Medio Superior	Profesional Medio Técnico *	0	0	0	0	0	0	0	0	0	0	0	0	0	0	0
	Bachillerato	90	87	177	89	169	258	179	256	435	101	23	124	280	279	559
<b>Total:</b>		<b>195</b>	<b>244</b>	<b>439</b>	<b>205</b>	<b>230</b>	<b>435</b>	<b>400</b>	<b>474</b>	<b>874</b>	<b>193</b>	<b>73</b>	<b>266</b>	<b>593</b>	<b>547</b>	<b>1,140</b>

\* El personal se reporta en el nivel Licenciatura

(Fuente: Nómina 2da. Qna. Julio 2008)

Personal administrativo por tipo, nivel educativo y rango de antigüedad

Tipo	Nivel educativo	Rango de antigüedad (Años)						Total
		Entre 0 y 3	Entre 4 y 7	Entre 8 y 11	Entre 12 a 15	Entre 16 a 19	20 y más	
Superior	Posgrado	6	6	0	0	4	11	27
	Licenciatura	57	83	30	24	26	192	412
	Técnico Superior Universitario *	0	0	0	0	0	0	0
Medio Superior	Profesional Medio Técnico *	0	0	0	0	0	0	0
	Bachillerato	57	67	40	35	33	203	435
<b>Total</b>		<b>120</b>	<b>156</b>	<b>70</b>	<b>59</b>	<b>63</b>	<b>406</b>	<b>874</b>

\* El personal se reporta en el nivel Licenciatura No incluye personal directivo (Fuente: Nómina 2da. Qna. Julio 2008)



# Tipo Superior Nivel Posgrado

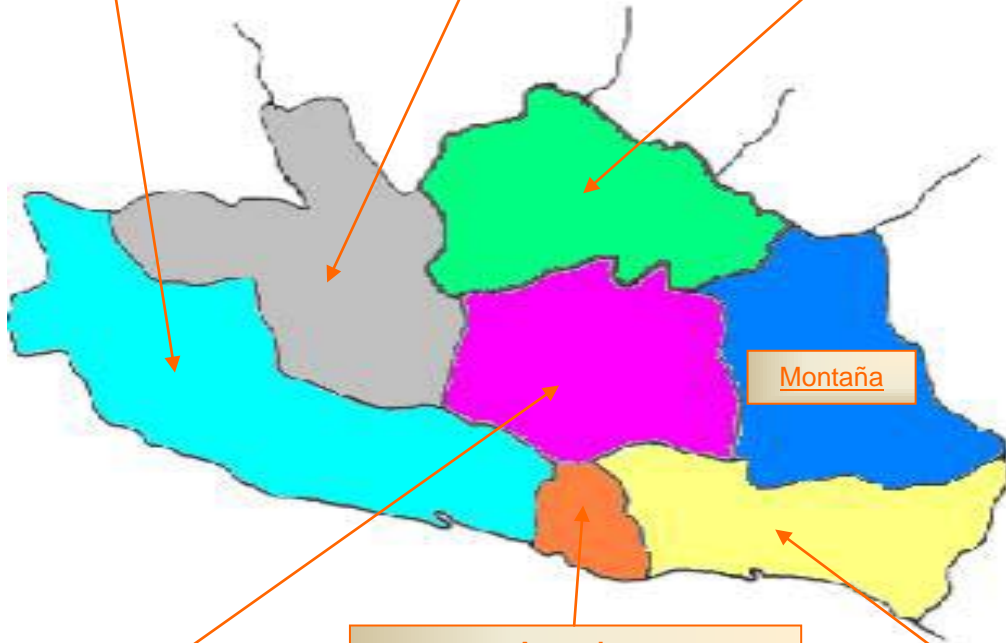


Localización de programas educativos por región  
Nivel posgrado

**Costa Grande**  
**Maestría**  
Extensión Educación Superior

**Tierra Caliente**  
**Maestría**  
Extensión Educación Superior

**Norte**  
**Maestría**  
Sistemas de Producción Agropecuaria  
Extensión Matemática Educativa  
Extensión Educación Superior



**Centro**  
**Doctorado**  
Matemática Educativa  
**Maestría**  
Ciencias Biomédicas  
Computación  
Construcción  
Derecho  
Educación Superior  
Estadística Aplicada  
Estudios Socioterritoriales  
Historia Regional\*  
Ingeniería Sísmica  
Matemática Educativa  
**Especialidad**  
Ciencias de la Comunicación  
Docencia Universitaria\*  
Estadística Aplicada  
Metodología de la Enseñanza de la Mat. \*  
Química Clínica \*

**Acapulco**  
**Doctorado**  
Ciencias Administrativas\*  
Ciencias Ambientales  
Ciencias Políticas  
Desarrollo Regional  
Epidemiología  
**Maestría**  
Administración  
Ciencias de la Computación  
Ciencias de Laboratorio Clínico  
Ciencias Médicas  
Ciencias Políticas  
Derecho  
Desarrollo Turístico  
Extensión: Educación Superior  
Extensión: Estadística Aplicada  
Extensión: Estudios Socioterritoriales  
Impuestos  
Extensión: Matemática Educativa  
**Especialidad**  
Computación  
Dermatología Comunitaria\*  
Epidemiología\*  
Extensión: Estadística Aplicada  
Finanzas  
Impuestos  
Medicina del Trabajo  
Medicina Familiar  
Recursos Humanos

**Costa Chica**  
**Maestría**  
Extensión Educación Superior

\* programas educativos en receso



Matrícula de primer ingreso y reingreso por programa educativo \*  
Nivel posgrado

Nivel educativo Programa educativo	Primer ingreso	%	Reingreso	%	Total	%
<b>Doctorado</b>	<b>25</b>	<b>9.26</b>	<b>52</b>	<b>10.32</b>	<b>77</b>	<b>9.95</b>
Ciencias Ambientales	5	1.85	21	4.17	26	3.36
Plan 1: ingreso con grado de licenciatura	4	1.48	8	1.59	12	1.55
Plan 2: ingreso con grado de maestría afín	1	0.37	13	2.58	14	1.81
Ciencias Políticas	9	3.33	25	4.96	34	4.39
Desarrollo Regional	7	2.59	5	0.99	12	1.55
Epidemiología	4	1.48	1	0.20	5	0.65
<b>Maestría</b>	<b>211</b>	<b>78.15</b>	<b>404</b>	<b>80.16</b>	<b>615</b>	<b>79.46</b>
Administración	54	20.00	71	14.09	125	16.15
Ciencias Biomédicas	14	5.19	26	5.16	40	5.17
Ciencias de la Computación	16	5.93	26	5.16	42	5.43
Ciencias Médicas	6	2.22	8	1.59	14	1.81
Ciencias Políticas	11	4.07	46	9.13	57	7.36
Computación	11	4.07	27	5.36	38	4.91
Construcción	8	2.96	16	3.17	24	3.10
Derecho – Chilpancingo	0	0.00	83	16.47	83	10.72
Desarrollo Turístico	16	5.93	0	0.00	16	2.07
Educación Superior **	0	0.00	10	1.98	10	1.29
Estadística Aplicada – Chilpancingo	4	1.48	4	0.79	8	1.03
Estadística Aplicada – Ext. Acapulco	6	2.22	8	1.59	14	1.81
Estudios Socioterritoriales – Chilpancingo	0	0.00	11	2.18	11	1.42
Estudios Socioterritoriales – Ext. Acapulco	7	2.59	3	0.60	10	1.29
Impuestos	29	10.74	0	0.00	29	3.75
Ingeniería Sísmica	2	0.74	4	0.79	6	0.78
Matemática Educativa – Chilpancingo	2	0.74	31	6.15	33	4.26
Matemática Educativa – Ext. Acapulco	19	7.04	30	5.95	49	6.33
Sistemas de Producción Agropecuaria	6	2.22	0	0.00	6	0.78
<b>Especialidad</b>	<b>34</b>	<b>12.59</b>	<b>48</b>	<b>9.52</b>	<b>82</b>	<b>10.59</b>
Ciencias de la Comunicación	5	1.85	0	0.00	5	0.65
Medicina del Trabajo	0	0.00	13	2.58	13	1.68
Medicina Familiar	18	6.67	35	6.94	53	6.85
Recursos Humanos	11	4.07	0	0.00	11	1.42
<b>Total:</b>	<b>270</b>	<b>100.00</b>	<b>504</b>	<b>100.00</b>	<b>774</b>	<b>100.00</b>

\* No se incluyen los programas educativos en receso o sin matrícula

\*\* Incluye matrícula de extensiones educativas



**Matrícula por región y programa educativo\***  
**Nivel Posgrado**

Región	Nombre del programa	Matrícula			
		Primer Ingreso	Reingreso	Total	%
<b>Centro</b>		<b>46</b>	<b>212</b>	<b>258</b>	<b>33.33</b>
	<b>Maestría</b>				
	Ciencias Biomédicas	14	26	40	5.17
	Computación	11	27	38	4.91
	Construcción	8	16	24	3.10
	Derecho - Chilpancingo	0	83	83	10.72
	Educación Superior	0	10	10	1.29
	Estadística Aplicada - Chilpancingo	4	4	8	1.03
	Estudios Socioterritoriales - Chilpancingo	0	11	11	1.42
	Ingeniería Sísmica	2	4	6	0.78
	Matemática Educativa - Chilpancingo	2	31	33	4.26
	<b>Especialidad</b>				
	Ciencias de la Comunicación	5	0	5	0.65
<b>Acapulco</b>		<b>218</b>	<b>292</b>	<b>510</b>	<b>65.89</b>
	<b>Doctorado</b>				
	Ciencias Ambientales	5	21	26	3.36
	Ciencias Políticas	9	25	34	4.39
	Desarrollo Regional	7	5	12	1.55
	Epidemiología	4	1	5	0.65
	<b>Maestría</b>				
	Administración	54	71	125	16.15
	Ciencias de la Computación	16	26	42	5.43
	Ciencias Médicas	6	8	14	1.81
	Ciencias Políticas	11	46	57	7.36
	Desarrollo Turístico	16	0	16	2.07
	Estadística Aplicada - Ext. Acapulco	6	8	14	1.81
	Estudios Socioterritoriales - Ext. Acapulco	7	3	10	1.29
	Impuestos	29	0	29	3.75
	Matemática Educativa - Ext. Acapulco	19	30	49	6.33
	<b>Especialidad</b>				
	Medicina del Trabajo	0	13	13	1.68
	Medicina Familiar	18	35	53	6.85
	Recursos Humanos	11	0	11	1.42
<b>Norte</b>		<b>6</b>	<b>0</b>	<b>6</b>	<b>0.78</b>
	<b>Maestría</b>				
	Sistemas de Producción Agropecuaria	6	0	6	0.78
<b>Total:</b>		<b>270</b>	<b>504</b>	<b>774</b>	<b>100.00</b>

\* No incluye programas educativos en receso o sin matrícula \*\* Incluye matrícula de extensiones



Matrícula por programa educativo y grado escolar \*  
Nivel Posgrado

Nivel educativo Programa educativo	Grado escolar				Total
	Primero	Segundo	Tercero	Cuarto	
<b>Doctorado</b>	<b>47</b>	<b>23</b>	<b>2</b>	<b>5</b>	<b>77</b>
Ciencias Ambientales	18	1	2	5	26
Ciencias Políticas	18	16	-	-	34
Desarrollo Regional	7	5	-	-	12
Epidemiología	4	1	-	-	5
<b>Maestría</b>	<b>294</b>	<b>321</b>	<b>0</b>	<b>0</b>	<b>615</b>
Administración	54	71	-	-	125
Ciencias Biomédicas	14	26	-	-	40
Ciencias de la Computación	19	23	-	-	42
Ciencias Médicas	6	8	-	-	14
Ciencias Políticas	33	24	-	-	57
Computación	11	27	-	-	38
Construcción	8	16	-	-	24
Derecho – Chilpancingo	0	83	-	-	83
Desarrollo Turístico	16	0	-	-	16
Educación Superior **	10	0	-	-	10
Estadística Aplicada – Chilpancingo	4	4	-	-	8
Estadística Aplicada – Ext. Acapulco	8	6	-	-	14
Estudios Socioterritoriales – Chilpancingo	0	11	-	-	11
Estudios Socioterritoriales – Ext. Acapulco	7	3	-	-	10
Impuestos	29	0	-	-	29
Ingeniería Sísmica	2	4	-	-	6
Matemática Educativa – Chilpancingo	27	6	-	-	33
Matemática Educativa – Ext. Acapulco	40	9	-	-	49
Sistemas de Producción Agropecuaria	6	0	-	-	6
<b>Especialidad</b>	<b>41</b>	<b>26</b>	<b>15</b>	<b>0</b>	<b>82</b>
Ciencias de la Comunicación	5	0	-	-	5
Medicina del Trabajo	7	6	-	-	13
Medicina Familiar	18	20	15	-	53
Recursos Humanos	11	0	-	-	11
<b>Total:</b>	<b>382</b>	<b>370</b>	<b>17</b>	<b>5</b>	<b>774</b>

\* No se incluyen los programas educativos en receso o sin matrícula \*\* Incluye matrícula de extensiones educativas

Matrícula por programa educativo y sexo \*  
Nivel Posgrado

Nivel educativo Programa educativo	Hombres	%	Mujeres	%	Total	%
<b>Doctorado</b>	<b>54</b>	<b>6.98</b>	<b>23</b>	<b>2.97</b>	<b>77</b>	<b>9.95</b>
Ciencias Ambientales	17	65.38	9	34.62	26	3.36
Ciencias Políticas	25	73.53	9	26.47	34	4.39
Desarrollo Regional	10	83.33	2	16.67	12	1.55
Epidemiología	2	40.00	3	60.00	5	0.65
<b>Maestría</b>	<b>337</b>	<b>43.54</b>	<b>278</b>	<b>35.92</b>	<b>615</b>	<b>79.46</b>
Administración	55	44.00	70	56.00	125	16.15
Ciencias Biomédicas	17	42.50	23	57.50	40	5.17
Ciencias de la Computación	25	59.52	17	40.48	42	5.43
Ciencias Médicas	5	35.71	9	64.29	14	1.81
Ciencias Políticas	36	63.16	21	36.84	57	7.36
Computación	26	68.42	12	31.58	38	4.91
Construcción	18	75.00	6	25.00	24	3.10
Derecho – Chilpancingo	43	51.81	40	48.19	83	10.72
Desarrollo Turístico	8	50.00	8	50.00	16	2.07
Educación Superior **	8	80.00	2	20.00	10	1.29
Estadística Aplicada – Chilpancingo	1	12.50	7	87.50	8	1.03
Estadística Aplicada – Ext. Acapulco	9	64.29	5	35.71	14	1.81
Estudios Socioterritoriales – Chilpancingo	4	36.36	7	63.64	11	1.42
Estudios Socioterritoriales – Ext. Acapulco	5	50.00	5	50.00	10	1.29
Impuestos	11	37.93	18	62.07	29	3.75
Ingeniería Sísmica	5	83.33	1	16.67	6	0.78
Matemática Educativa – Chilpancingo	23	69.70	10	30.30	33	4.26
Matemática Educativa – Ext. Acapulco	34	69.39	15	30.61	49	6.33
Sistemas de Producción Agropecuaria	4	66.67	2	33.33	6	0.78
<b>Especialidad</b>	<b>31</b>	<b>4.01</b>	<b>51</b>	<b>6.59</b>	<b>82</b>	<b>10.59</b>
Ciencias de la Comunicación	0	0.00	5	100.00	5	0.65
Medicina del Trabajo	6	46.15	7	53.85	13	1.68
Medicina Familiar	23	43.40	30	56.60	53	6.85
Recursos Humanos	2	18.18	9	81.82	11	1.42
<b>Total:</b>	<b>422</b>	<b>54.52</b>	<b>352</b>	<b>45.48</b>	<b>774</b>	<b>100.00</b>

\* No se incluyen los programas educativos en receso o sin matrícula \*\* Incluye matrícula de extensiones educativas



Matrícula por programa educativo y rango de edad \*  
Nivel Posgrado

Nivel educativo Programa educativo	Rango de edad (Años)					Total
	24 o menos	25 - 29	30 - 34	35 - 39	40 y más	
<b>Doctorado</b>	<b>0</b>	<b>4</b>	<b>6</b>	<b>14</b>	<b>53</b>	<b>77</b>
Ciencias Ambientales	0	1	5	4	16	26
Ciencias Políticas	0	2	1	4	27	34
Desarrollo Regional	0	1	0	1	10	12
Epidemiología	0	0	0	5	0	5
<b>Maestría</b>	<b>97</b>	<b>221</b>	<b>118</b>	<b>87</b>	<b>92</b>	<b>615</b>
Administración	17	46	28	18	16	125
Ciencias Biomédicas	17	20	0	2	1	40
Ciencias de la Computación	7	10	11	6	8	42
Ciencias Médicas	1	9	0	3	1	14
Ciencias Políticas	5	18	11	6	17	57
Computación	9	22	6	1	0	38
Construcción	2	19	2	1	0	24
Derecho – Chilpancingo	3	28	27	13	12	83
Desarrollo Turístico	2	8	1	2	3	16
Educación Superior **	0	1	0	4	5	10
Estadística Aplicada – Chilpancingo	0	1	2	5	0	8
Estadística Aplicada – Ext. Acapulco	1	6	5	0	2	14
Estudios Socioterritoriales – Chilpancingo	3	0	2	3	3	11
Estudios Socioterritoriales – Ext. Acapulco	2	1	2	3	2	10
Impuestos	11	6	5	3	4	29
Ingeniería Sísmica	0	4	1	1	0	6
Matemática Educativa – Chilpancingo	5	13	5	6	4	33
Matemática Educativa – Ext. Acapulco	10	7	8	10	14	49
Sistemas de Producción Agropecuaria	2	2	2	0	0	6
<b>Especialidad</b>	<b>4</b>	<b>38</b>	<b>31</b>	<b>4</b>	<b>5</b>	<b>82</b>
Ciencias de la Comunicación	4	1	0	0	0	5
Medicina del Trabajo	0	10	2	0	1	13
Medicina Familiar	0	21	25	4	3	53
Recursos Humanos	0	6	4	0	1	11
<b>Total:</b>	<b>101</b>	<b>263</b>	<b>155</b>	<b>105</b>	<b>150</b>	<b>774</b>

\* No se incluyen los programas educativos en receso o sin matrícula

\*\* Incluye matrícula de extensiones educativas

Matrícula por áreas del conocimiento y programas educativos \*  
Nivel Posgrado

Área del conocimiento Programa Educativo	Primer Ingreso	Reingreso	Total	%
<b>Ciencias Agropecuarias</b>	<b>6</b>	<b>0</b>	<b>6</b>	<b>0.77</b>
Maestría en Sistemas de Producción Agropecuaria	6	0	6	
<b>Ciencias de la Salud</b>	<b>42</b>	<b>83</b>	<b>125</b>	<b>16.15</b>
Doctorado en Epidemiología	4	1	5	
Maestría en Ciencias Biomédicas	14	26	40	
Maestría en Ciencias Médicas	6	8	14	
Especialidad en Medicina del Trabajo	0	13	13	
Especialidad en Medicina Familiar	18	35	53	
<b>Ciencias Naturales y Exactas</b>	<b>31</b>	<b>73</b>	<b>104</b>	<b>13.44</b>
Maestría en Estadística Aplicada - Chilpancingo	4	4	8	
Maestría en Estadística Aplicada - Ext. Acapulco	6	8	14	
Maestría en Matemática Educativa - Chilpancingo	2	31	33	
Maestría en Matemática Educativa - Ext. Acapulco	19	30	49	
<b>Ciencias Sociales y Administrativas</b>	<b>142</b>	<b>251</b>	<b>393</b>	<b>50.78</b>
Doctorado en Ciencias Ambientales	5	21	26	
Doctorado en Ciencias Políticas	9	25	34	
Doctorado en Desarrollo Regional	7	5	12	
Maestría en Administración	54	71	125	
Maestría en Ciencias Políticas	11	46	57	
Maestría en Derecho - Chilpancingo	0	83	83	
Maestría en Desarrollo Turístico	16	0	16	
Maestría en Impuestos	29	0	29	
Especialidad en Recursos Humanos	11	0	11	
<b>Educación y Humanidades</b>	<b>12</b>	<b>24</b>	<b>36</b>	<b>4.65</b>
Maestría en Educación Superior **	0	10	10	
Maestría en Estudios Socioterritoriales - Chilpancingo	0	11	11	
Maestría en Estudios Socioterritoriales - Ext. Acapulco	7	3	10	
Especialidad en Ciencias de la Comunicación	5	0	5	
<b>Ingeniería y Tecnología</b>	<b>37</b>	<b>73</b>	<b>110</b>	<b>14.21</b>
Maestría en Ciencias de la Computación	16	26	42	
Maestría en Computación	11	27	38	
Maestría en Construcción	8	16	24	
Maestría en Ingeniería Sísmica	2	4	6	
<b>Total:</b>	<b>270</b>	<b>504</b>	<b>774</b>	<b>100.00</b>

\* No se incluyen los programas educativos en receso o sin matrícula    \*\* Incluye matrícula de extensiones educativas



Tasa de crecimiento de la matrícula por programa educativo  
Nivel Posgrado

Nivel educativo Programa Educativo	Ciclo escolar		Crecimiento	%
	2007 – 2008	2008 - 2009		
<b>Doctorado</b>	<b>83</b>	<b>77</b>	<b>-6</b>	<b>-7.23</b>
Ciencias Ambientales	35	26	-9	-25.71
Ciencias Políticas	23	34	11	47.83
Desarrollo Regional	17	12	-5	-29.41
Epidemiología	1	5	4	400.00
Matemática Educativa	7	0	-7	-100.00
<b>Maestría</b>	<b>581</b>	<b>615</b>	<b>34</b>	<b>5.85</b>
Administración	126	125	-1	-0.79
Ciencias Biomédicas	36	40	4	11.11
Ciencias de la Computación	8	42	34	425.00
Ciencias Médicas	17	14	-3	-17.65
Ciencias Políticas	41	57	16	39.02
Computación	35	38	3	8.57
Construcción	25	24	-1	-4.00
Derecho - Chilpancingo	89	83	-6	-6.74
Desarrollo Turístico	43	16	-27	-62.79
Educación Superior **	50	10	-40	-80.00
Estadística Aplicada**	15	22	7	46.67
Estudios Socioterritoriales**	24	21	-3	-12.50
Impuestos	20	29	9	45.00
Ingeniería Sísmica	8	6	-2	-25.00
Matemática Educativa**	24	82	58	241.67
Sistemas de Producción Agropecuaria	20	6	-14	-70.00
<b>Especialidad</b>	<b>164</b>	<b>82</b>	<b>-82</b>	<b>-50.00</b>
Ciencias de la Comunicación	11	5	-6	-54.55
Computación	8	0	-8	-100.00
Estadística Aplicada**	18	0	-18	-100.00
Finanzas	16	0	-16	-100.00
Impuestos	15	0	-15	-100.00
Medicina del Trabajo	13	13	0	0.00
Medicina Familiar	45	53	8	17.78
Recursos Humanos	38	11	-27	-71.05
<b>Total:</b>	<b>828</b>	<b>774</b>	<b>-54</b>	<b>-6.52</b>

\* Programa educativo en receso \*\* Incluye matrícula de extensiones educativas

**Evolución de la matrícula de primer ingreso por programa educativo**  
**Nivel Posgrado** **Período 1999 – 2000 a 2008 - 2009**

Nivel educativo Programa educativo	Ciclo escolar									
	99 - 00	00 - 01	01 - 02	02 - 03	03 - 04	04 - 05	05 - 06	06 - 07	07 - 08	08 - 09
<b>Doctorado</b>	<b>16</b>	<b>9</b>	<b>10</b>	<b>19</b>	<b>0</b>	<b>29</b>	<b>23</b>	<b>18</b>	<b>51</b>	<b>25</b>
Administración *	0	0	0	19	0	0	0	0	0	0
Ciencias Ambientales	0	0	0	0	0	17	8	8	14	5
Ciencias Políticas	0	0	0	0	0	0	0	0	23	9
Desarrollo Regional	0	9	10	0	0	12	8	10	13	7
Epidemiología	16	0	0	0	0	0	0	0	1	4
Matemática Educativa*	0	0	0	0	0	0	7	0	0	0
<b>Maestría</b>	<b>361</b>	<b>356</b>	<b>271</b>	<b>302</b>	<b>379</b>	<b>291</b>	<b>308</b>	<b>265</b>	<b>308</b>	<b>211</b>
Administración	46	50	44	39	54	76	108	61	65	54
Ciencias Biomédicas	0	0	16	14	11	8	10	14	16	14
Ciencias de la Computación	0	0	0	0	14	14	15	21	6	16
Ciencias de Laboratorio Clínico *	0	0	0	0	0	8	0	0	0	0
Ciencias Médicas	0	21	1	13	0	21	9	11	8	6
Ciencias Políticas	0	0	0	0	0	21	14	0	32	11
Ciencias Sociales *	0	42	0	15	-	-	-	-	-	-
Computación	46	14	28	32	17	18	16	14	13	11
Construcción	44	53	69	67	35	20	20	12	8	8
Derecho **	25	0	0	32	37	0	0	0	89	0
Desarrollo Regional *	16	15	10	0	11	12	0	-	-	-
Desarrollo Turístico	30	39	20	25	28	12	5	0	13	16
Educación Superior **	89	83	53	0	61	0	0	42	0	0
Estadística Aplicada **	5	0	0	0	10	8	10	12	6	10
Estudios Socioterritoriales **	0	0	0	0	18	15	12	10	16	7
Historia Regional *	0	22	0	30	20	15	0	0	0	0
Impuestos	0	0	0	0	0	0	26	26	20	29
Ingeniería Sísmica	8	6	7	8	8	7	6	2	5	2
Matemática Educativa **	43	8	13	15	32	27	46	12	11	21
Producción Agrícola *	9	3	10	6	16	9	-	-	-	-
Sistemas de Prod. Animal Sust. *	0	0	0	6	7	0	-	-	-	-
Sistemas de Prod. Agropecuaria	0	0	0	0	0	0	11	28	0	6
<b>Especialidad</b>	<b>0</b>	<b>0</b>	<b>0</b>	<b>42</b>	<b>119</b>	<b>63</b>	<b>99</b>	<b>25</b>	<b>131</b>	<b>34</b>
Ciencias de la Comunicación	0	0	0	0	74	8	5	0	11	5
Computación	0	0	0	0	0	0	0	0	7	0
Estadística Aplicada*	0	0	0	0	0	7	4	2	18	0
Finanzas*	0	0	0	0	0	0	0	0	16	0
Impuestos*	0	0	0	27	45	23	36	0	15	0
Medicina del Trabajo	0	0	0	0	0	7	8	8	6	0
Medicina Familiar	0	0	0	0	0	18	10	15	20	18
Recursos Humanos	0	0	0	15	0	0	36	0	38	11
<b>Total:</b>	<b>377</b>	<b>365</b>	<b>281</b>	<b>363</b>	<b>498</b>	<b>383</b>	<b>430</b>	<b>308</b>	<b>490</b>	<b>270</b>

\* Programa educativo en receso

\*\* Incluye matrícula de extensiones educativas



Evolución de la matrícula **total** por programa educativo  
Nivel Posgrado Período 1999 – 2000 a 2008 - 2009

Nivel educativo Programa educativo	Ciclo escolar									
	99 - 00	00 - 01	01 - 02	02 - 03	03 - 04	04 - 05	05 - 06	06 - 07	07 - 08	08 - 09
<b>Doctorado</b>	<b>16</b>	<b>40</b>	<b>26</b>	<b>45</b>	<b>9</b>	<b>35</b>	<b>50</b>	<b>59</b>	<b>83</b>	<b>77</b>
Administración *	0	15	0	19	0	6	0	0	0	0
Ciencias Ambientales	0	0	0	0	0	17	23	28	35	26
Ciencias Políticas	0	0	0	0	0	0	0	0	23	34
Desarrollo Regional	0	9	10	10	0	12	20	28	17	12
Epidemiología	16	16	16	16	9	0	0	0	1	5
Matemática Educativa*	0	0	0	0	0	0	7	3	7	0
<b>Maestría</b>	<b>764</b>	<b>716</b>	<b>721</b>	<b>544</b>	<b>815</b>	<b>670</b>	<b>562</b>	<b>599</b>	<b>581</b>	<b>615</b>
Administración	94	87	86	81	86	128	189	167	126	125
Ciencias Biomédicas	0	0	16	14	11	21	20	30	36	40
Ciencias de la Computación	0	0	0	0	24	23	15	22	8	42
Ciencias de Laboratorio Clínico *	0	0	0	0	0	8	6	0	0	0
Ciencias Médicas	21	44	24	27	13	21	24	20	17	14
Ciencias Políticas	0	0	0	0	29	31	32	32	41	57
Ciencias Sociales *	29	71	32	15	-	-	-	-	-	-
Computación	46	31	64	72	57	35	40	33	35	38
Construcción	86	91	133	180	148	66	51	27	25	24
Derecho **	25	21	28	32	153	32	0	0	89	83
Desarrollo Regional *	16	15	10	11	11	20	11	0	0	0
Desarrollo Turístico	50	57	20	25	68	32	13	5	43	16
Educación Superior **	260	175	226	0	61	90	13	89	50	10
Estadística Aplicada **	5	16	0	0	16	14	19	22	15	22
Estudios Socioterritoriales **	0	0	0	0	18	32	26	21	24	21
Historia Regional *	0	22	18	30	20	15	0	0	0	0
Impuestos	0	0	0	0	0	0	14	26	20	29
Ingeniería Sísmica	22	20	21	24	23	15	70	7	8	6
Matemática Educativa **	97	54	29	15	38	58	0	59	24	82
Producción Agrícola *	13	12	14	6	26	25	8	-	-	-
Sistemas de Prod. Animal Sust. *	0	0	0	12	13	4	0	-	-	-
Sistemas de Prod. Agropecuaria	0	0	0	0	0	0	11	39	20	6
<b>Especialidad</b>	<b>0</b>	<b>16</b>	<b>0</b>	<b>42</b>	<b>126</b>	<b>95</b>	<b>143</b>	<b>60</b>	<b>164</b>	<b>82</b>
Ciencias de la Comunicación	0	0	0	0	0	8	5	0	11	5
Clínica Química *	0	16	0	0	0	0	0	0	0	0
Computación*	0	0	0	0	0	0	0	0	8	0
Estadística Aplicada*	0	0	0	0	0	7	4	2	18	0
Finanzas*	0	0	0	0	0	0	0	0	16	0
Impuestos*	0	0	0	27	45	23	36	0	15	0
Medicina del Trabajo	0	0	0	0	0	13	15	16	13	13
Medicina Familiar	0	0	0	0	0	44	47	42	45	53
Recursos Humanos	0	0	0	15	81	0	36	0	38	11
<b>Total:</b>	<b>780</b>	<b>772</b>	<b>747</b>	<b>631</b>	<b>950</b>	<b>800</b>	<b>755</b>	<b>718</b>	<b>828</b>	<b>774</b>

\* Programa educativo en receso

\*\* Incluye matrícula de extensiones educativas



Personal académico por unidad académica, tiempo de dedicación y sexo

Unidad Académica	Tiempo completo			Medio tiempo			Por horas			Auxiliar académico			Total		
	H	M	Total	H	M	Total	H	M	Total	H	M	Total	H	M	Total
Centro de Investigación de Enfermedades Tropicales	9	3	12	0	0	0	0	1	1	0	0	0	9	4	13
Centro de Investigación y Posgrado en Estudios Socioterritoriales	10	3	13	0	0	0	0	0	0	2	2	4	12	5	17
Acapulco	2	1	3	0	0	0	0	0	0	1	2	3	3	3	6
Chilpancingo	8	2	10	0	0	0	0	0	0	1	0	1	9	2	11
Ciencias del Desarrollo Regional	5	8	13	0	0	0	0	0	0	0	0	0	5	8	13
Unidad de Estudios de Posgrado e Investigación	13	2	15	0	0	0	0	0	0	0	0	0	13	2	15
<b>Total personal académico</b>	<b>37</b>	<b>16</b>	<b>53</b>	<b>0</b>	<b>0</b>	<b>0</b>	<b>0</b>	<b>1</b>	<b>1</b>	<b>2</b>	<b>2</b>	<b>4</b>	<b>39</b>	<b>19</b>	<b>58</b>

(Fuente: Nómina 2da. Qna. Julio 2008)

Personal académico por unidad académica, tiempo de dedicación y categoría

Unidad Académica	Tiempo completo				Medio tiempo				Por horas			Aux. académico	Total
	Titular	Asoc.	Asist.	Total	Titular	Asoc.	Asist.	Total	Asignatura	Adjunto	Total		
Centro de Investigación de Enfermedades Tropicales	4	7	1	12	0	0	0	0	1	0	1	0	13
Centro de Investigación y Posgrado en Estudios Socioterritoriales	11	2	0	13	0	0	0	0	0	0	0	4	17
Acapulco	3	0	0	3	0	0	0	0	0	0	0	3	6
Chilpancingo	8	2	0	10	0	0	0	0	0	0	0	1	11
Ciencias del Desarrollo Regional	12	0	1	13	0	0	0	0	0	0	0	0	13
Unidad de Estudios de Posgrado e Investigación	11	2	2	15	0	0	0	0	0	0	0	0	15
<b>Total personal académico</b>	<b>38</b>	<b>11</b>	<b>4</b>	<b>53</b>	<b>0</b>	<b>0</b>	<b>0</b>	<b>0</b>	<b>1</b>	<b>0</b>	<b>1</b>	<b>4</b>	<b>58</b>

(Fuente: Nómina 2da. Qna. Julio 2008)

Personal académico por unidad académica y rango de antigüedad

Unidad Académica	Rango de antigüedad (Años)						Total
	0 a 3	4 a 7	8 a 11	12 a 15	16 a 19	20 o más	
Centro de Investigación de Enfermedades Tropicales	1	0	1	1	1	9	13
Centro de Investigación y Posgrado en Estudios Socioterritoriales	0	5	0	1	0	11	17
Acapulco	0	2	0	1	0	3	6
Chilpancingo	0	3	0	0	0	8	11
Ciencias del Desarrollo Regional	0	3	3	0	1	6	13
Unidad de Estudios de Posgrado e Investigación	3	2	1	0	1	8	15
<b>Total personal académico</b>	<b>4</b>	<b>10</b>	<b>5</b>	<b>2</b>	<b>3</b>	<b>34</b>	<b>58</b>

(Fuente: Nómina 2da. Qna. Julio 2008)

Personal administrativo por unidad académica, función y sexo

Unidad Académica	Personal administrativo y de intendencia									Personal directivo			Total		
	Administrativo			Intendencia			Total			H	M	Total	H	M	Total
	H	M	Total	H	M	Total	H	M	Total						
Centro de Investigación de Enfermedades Tropicales	0	2	2	1	1	2	1	3	4	1	1	2	2	4	6
Centro de Investigación y Posgrado en Estudios Socioterritoriales	2	5	7	3	2	5	5	7	12	0	2	2	5	9	14
Acapulco	0	2	2	1	1	2	1	3	4	0	1	1	1	4	5
Chilpancingo	2	3	5	2	1	3	4	4	8	0	1	1	4	5	9
Ciencias del Desarrollo Regional	1	1	2	0	1	1	1	2	3	3	0	3	4	2	6
Unidad de Estudios de Posgrado e Investigación	3	3	6	0	2	2	3	5	8	2	1	3	5	6	11
<b>Total personal admvo.</b>	<b>6</b>	<b>11</b>	<b>17</b>	<b>4</b>	<b>6</b>	<b>10</b>	<b>10</b>	<b>17</b>	<b>27</b>	<b>6</b>	<b>4</b>	<b>10</b>	<b>16</b>	<b>21</b>	<b>37</b>

(Fuente: Nómina 2da. Qna. Julio 2008)

Personal administrativo por unidad académica y rango de antigüedad

Unidad Académica	Rango de antigüedad (Años)						Total
	0 a 3	4 a 7	8 a 11	12 a 15	16 a 19	20 o más	
Centro de Investigación de Enfermedades Tropicales	1	2	0	0	0	1	4
Centro de Investigación y Posgrado en Estudios Socioterritoriales	2	1	0	0	3	6	12
Acapulco	1	1	0	0	0	2	4
Chilpancingo	1	0	0	0	3	4	8
Ciencias del Desarrollo Regional	1	1	0	0	1	0	3
Unidad de Estudios de Posgrado e Investigación	2	2	0	0	0	4	8
<b>Total personal admvo.</b>	<b>6</b>	<b>6</b>	<b>0</b>	<b>0</b>	<b>4</b>	<b>11</b>	<b>27</b>

\* No incluye personal directivo

(Fuente: Nómina 2da. Qna. Julio 2008)



# Tipo Superior

## Nivel Licenciatura



## Localización de las unidades académicas y extensiones por región Nivel Licenciatura



\* Unidad académica que cuenta con extensiones



Matrícula de primer ingreso y reingreso por programa educativo  
Nivel Licenciatura

Unidad académica Programa educativo	Primer ingreso	%	Reingreso	%	Total	%
<b>Licenciatura</b>	<b>5,468</b>	<b>100.00</b>	<b>16,137</b>	<b>100.00</b>	<b>21,605</b>	<b>100.00</b>
Antropología Social	11	0.20	41	0.25	52	0.24
Lic. en Antropología Social	11	100.00	41	100.00	52	100.00
Arquitectura y Urbanismo	186	3.40	504	3.12	690	3.19
Arquitecto Urbanista - Chilpancingo	143	76.88	407	80.75	550	79.71
Arquitecto Urbanista - Ext. Taxco	43	23.12	97	19.25	140	20.29
Ciencias Administrativas y Contables	728	13.31	1,985	12.30	2,713	12.56
Tronco Común	728	100.00	616	31.03	1,344	49.54
Contaduría Pública	0	0.00	877	44.18	877	32.33
Administración de Empresas	0	0.00	492	24.79	492	18.13
Ciencias Agropecuarias y Ambientales	100	1.83	159	0.99	259	1.20
Tronco Común	100	100.00	2	1.26	102	39.38
Ing. Agrónomo	0	0.00	91	57.23	91	35.14
Ing. en Ecología	0	0.00	66	41.51	66	25.48
Ciencias de la Comunicación	192	3.51	621	3.85	813	3.76
Lic. en Ciencias de la Comunicación	148	77.08	487	78.42	635	78.11
Lic. en Mercadotecnia y Relaciones Públicas	44	22.92	134	21.58	178	21.89
Ciencias de la Educación *	0	0.00	0	0.00	0	0.00
Lic. en Educación Superior	0	0.00	0	0.00	0	0.00
Ciencias de la Tierra	78	1.43	170	1.05	248	1.15
Ing. en Geología	41	52.56	170	100.00	211	85.08
Lic. en Geografía	37	47.44	0	0.00	37	14.92
Ciencias del Desarrollo Regional	62	1.13	0	0.00	62	0.29
Lic. en Desarrollo Regional	62	100.00	0	0.00	62	100.00
Ciencias Económicas	179	3.27	419	2.60	598	2.77
Lic. en Economía	179	100.00	419	100.00	598	100.00
Ciencias Químico Biológicas	239	4.37	861	5.34	1,100	5.09
Químico Biólogo Parasitólogo	158	66.11	601	69.80	759	69.00
Biólogo	81	33.89	260	30.20	341	31.00
Ciencias Sociales	746	13.64	2,666	16.52	3,412	15.79
Tronco Común	746	100.00	27	1.01	773	22.66
Lic. en Derecho	0	0.00	1,474	55.29	1,474	43.20
Lic. en Economía	0	0.00	91	3.41	91	2.67
Lic. en Psicología	0	0.00	911	34.17	911	26.70
Lic. en Sociología	0	0.00	163	6.11	163	4.78
Derecho	533	9.75	2,136	13.24	2,669	12.35
Lic. en Derecho	533	100.00	2,136	100.00	2,669	100.00
Ecología Marina	150	2.74	328	2.03	478	2.21
Ecólogo Marino	80	53.33	164	50.00	244	51.05
Ciencias Ambientales	70	46.67	164	50.00	234	48.95
Enfermería 1 **	220	4.02	562	3.48	782	3.62
Lic. en Enfermería	177	80.45	506	90.04	683	87.34
Lic. en Enfermería para Personal en Servicio	43	19.55	56	9.96	99	12.66
Enfermería 2	333	6.09	649	4.02	982	4.55
Lic. en Enfermería	229	68.77	590	90.91	819	83.40
Lic. en Enfermería para Personal en Servicio	104	31.23	59	9.09	163	16.60
Enfermería 3	96	1.76	195	1.21	291	1.35
Lic. en Enfermería	72	75.00	195	100.00	267	91.75
Lic. en Enfermería para Personal en Servicio	24	25.00	0	0.00	24	8.25

\* Programa educativo en receso      \*\* Incluye matrícula de extensiones

Matrícula de primer ingreso y reingreso por programa educativo (continuación)  
Nivel Licenciatura

Unidad académica Programa educativo	Primer ingreso	%	Reingreso	%	Total	%
Enfermería 4	129	2.36	356	2.21	485	2.24
Lic. en Enfermería	115	89.15	338	94.94	453	93.40
Lic. en Enfermería para Personal en Servicio	14	10.85	18	5.06	32	6.60
Filosofía y Letras	193	3.53	541	3.35	734	3.40
Lic. en Filosofía	28	14.51	99	18.30	127	17.30
Lic. en Historia	90	46.63	236	43.62	326	44.41
Lic. en Literatura Hispanoamericana	39	20.21	119	22.00	158	21.53
Lic. en Sociología	36	18.65	87	16.08	123	16.76
Ingeniería	272	4.97	1,053	6.53	1,325	6.13
Ing. Civil	95	34.93	456	43.30	551	41.58
Ing. Constructor	45	16.54	106	10.07	151	11.40
Ing. Topógrafo Geodesta	35	12.87	91	8.64	126	9.51
Ing. en Computación	97	35.66	400	37.99	497	37.51
Inst. Int. Est. Políticos Avanzados "IMA"	51	0.93	93	0.58	144	0.67
Lic. en Ciencias Políticas y Admón. Pública	51	100.00	93	100.00	144	100.00
Matemáticas	191	3.49	403	2.50	594	2.75
Lic. en Matemáticas	86	45.03	119	29.53	205	34.51
Tronco Común - Chilpancingo	45	52.33	16	13.45	61	29.76
Tronco Común - Acapulco	41	47.67	12	10.08	53	25.85
Chilpancingo	0	0.00	30	25.21	30	14.63
Ext. Acapulco	0	0.00	39	32.77	39	19.02
Ext. Cd. Altamirano	0	0.00	22	18.49	22	10.73
Lic. en Matemáticas: Área Matemática Educativa	0	0.00	115	28.54	115	19.36
Chilpancingo	0	0.00	50	43.48	50	43.48
Acapulco	0	0.00	51	44.35	51	44.35
Iguala	0	0.00	14	12.17	14	12.17
Lic. en Matemática Educativa plan 1986	82	42.93	30	7.44	112	18.86
Acapulco	14	17.07	3	10.00	17	15.18
Cd. Altamirano	39	47.56	26	86.67	65	58.04
Iguala	29	35.37	1	3.33	30	26.79
Lic. en Matemáticas: Área Estadística	0	0.00	32	7.94	32	5.39
Chilpancingo	0	0.00	23	71.88	23	71.88
Acapulco	0	0.00	9	28.13	9	28.13
Lic. en Matemáticas: Área Computación	23	12.04	107	26.55	130	21.89
Chilpancingo	0	0.00	63	58.88	63	48.46
Acapulco	0	0.00	23	21.50	23	17.69
Cd. Altamirano	23	100.00	21	19.63	44	33.85
Medicina	108	1.98	624	3.87	732	3.39
Médico Cirujano	108	100.00	624	100.00	732	100.00
Medicina Veterinaria y Zootecnia	116	2.12	338	2.09	454	2.10
Médico Veterinario Zootecnista - Cd. Altamirano	53	45.69	173	51.18	226	49.78
Médico Veterinario Zootecnista - Cuajinicuilapa	63	54.31	165	48.82	228	50.22
Odontología	100	1.83	355	2.20	455	2.11
Cirujano Dentista	100	100.00	355	100.00	455	100.00
Turismo	455	8.32	1,078	6.68	1,533	7.10
Lic. en Enseñanza del Idioma Inglés	49	10.77	134	12.43	183	11.94
Lic. en Turismo - Acapulco	351	77.14	726	67.35	1,077	70.25
Lic. en Turismo - Zihuatanejo	55	12.09	218	20.22	273	17.81

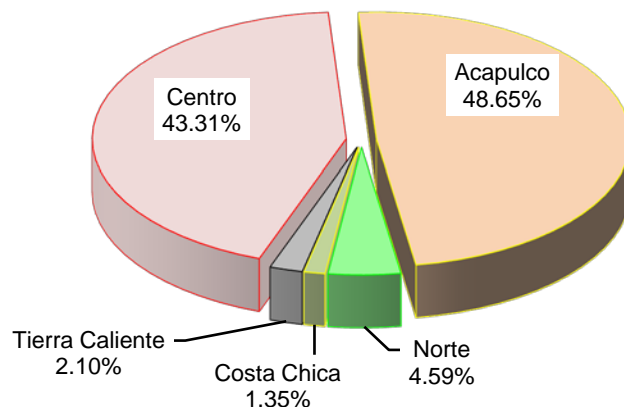


**Matrícula por región y unidad académica**  
**Nivel Licenciatura**

Región	Unidad académica	Primer ingreso	Reingreso	Total	%
<b>Acapulco</b>		<b>2,733</b>	<b>7,778</b>	<b>10,511</b>	<b>48.65</b>
	Ciencias Administrativas y Contables	728	1,985	2,713	12.56
	Ciencias del Desarrollo Regional	62	0	62	0.29
	Ciencias Sociales	746	2,666	3,412	15.79
	Ecología Marina	150	328	478	2.21
	Enfermería 2	333	649	982	4.55
	Inst. Int. Est. Políticos Avanzados "IMA"	51	93	144	0.67
	Medicina	108	624	732	3.39
	Odontología	100	355	455	2.11
	Turismo **	455	1,078	1,533	7.10
<b>Centro</b>		<b>2,216</b>	<b>7,141</b>	<b>9,357</b>	<b>43.31</b>
	Antropología Social	11	41	52	0.24
	Arquitectura y Urbanismo **	186	504	690	3.19
	Ciencias de la Comunicación	192	621	813	3.76
	Ciencias de la Educación *	0	0	0	0.00
	Ciencias Económicas	179	419	598	2.77
	Ciencias Químico Biológicas	239	861	1,100	5.09
	Derecho	533	2,136	2,669	12.35
	Enfermería 1 **	220	562	782	3.62
	Filosofía y Letras	193	541	734	3.40
	Ingeniería	272	1,053	1,325	6.13
	Matemáticas **	191	403	594	2.75
<b>Costa Chica</b>		<b>96</b>	<b>195</b>	<b>291</b>	<b>1.35</b>
	Enfermería 3	96	195	291	1.35
<b>Norte</b>		<b>307</b>	<b>685</b>	<b>992</b>	<b>4.59</b>
	Ciencias Agropecuarias y Ambientales	100	159	259	1.20
	Ciencias de la Tierra	78	170	248	1.15
	Enfermería 4	129	356	485	2.24
<b>Tierra Caliente</b>		<b>116</b>	<b>338</b>	<b>454</b>	<b>2.10</b>
	Medicina Veterinaria y Zootecnia **	116	338	454	2.10
<b>Total:</b>		<b>5,468</b>	<b>16,137</b>	<b>21,605</b>	<b>100.00</b>

\* Programa educativo en receso    \*\* Incluye matrícula de extensiones

**Matrícula de unidades académicas por región**  
**Licenciatura**





Matrícula por programa educativo y grado escolar  
Nivel Licenciatura

Unidad académica Programa educativo	Primero	Segundo	Tercero	Cuarto	Quinto	Total
<b>Licenciatura</b>	<b>5,904</b>	<b>4,846</b>	<b>4,524</b>	<b>3,877</b>	<b>2,454</b>	<b>21,605</b>
Antropología Social	11	6	19	16	0	52
Lic. en Antropología Social	11	6	19	16	0	52
Arquitectura y Urbanismo	187	136	122	119	126	690
Arquitecto Urbanista - Chilpancingo	143	110	101	91	105	550
Arquitecto Urbanista - Ext. Taxco	44	26	21	28	21	140
Ciencias Administrativas y Contables	740	604	540	468	361	2,713
Tronco Común	740	604	0	0	0	1,344
Contaduría Pública	0	0	329	296	252	877
Administración de Empresas	0	0	211	172	109	492
Ciencias Agropecuarias y Ambientales	102	63	48	46	0	259
Tronco Común	102	0	0	0	0	102
Ing. Agrónomo	0	41	29	21	0	91
Ing. en Ecología	0	22	19	25	0	66
Ciencias de la Comunicación	210	191	210	202	0	813
Lic. en Ciencias de la Comunicación	164	148	168	155	0	635
Lic. en Mercadotecnia y Relaciones Públicas	46	43	42	47	0	178
Ciencias de la Educación *	0	0	0	0	0	0
Lic. en Educación Superior	0	0	0	0	0	0
Ciencias de la Tierra	80	41	33	53	41	248
Ing. en Geología	43	41	33	53	41	211
Lic. en Geografía	37	0	0	0	0	37
Ciencias del Desarrollo Regional	62	0	0	0	0	62
Lic. en Desarrollo Regional	62	0	0	0	0	62
Ciencias Económicas	186	169	118	125	0	598
Lic. en Economía	186	169	118	125	0	598
Ciencias Químico Biológicas	252	234	213	184	217	1,100
Químico Biólogo Parasitólogo	167	158	156	123	155	759
Biólogo	85	76	57	61	62	341
Ciencias Sociales	773	694	702	619	624	3,412
Tronco Común	773	0	0	0	0	773
Lic. en Derecho	0	397	368	361	348	1,474
Lic. en Economía	0	26	36	16	13	91
Lic. en Psicología	0	212	264	205	230	911
Lic. en Sociología	0	59	34	37	33	163
Derecho	547	491	616	520	495	2,669
Lic. en Derecho	547	491	616	520	495	2,669
Ecología Marina	155	99	99	71	54	478
Ecólogo Marino	84	60	44	31	25	244
Ciencias Ambientales	71	39	55	40	29	234
Enfermería 1 **	229	212	181	160	0	782
Lic. en Enfermería	186	156	181	160	0	683
Lic. en Enfermería para Personal en Servicio	43	56	0	0	0	99
Enfermería 2	343	257	206	176	0	982
Lic. en Enfermería	239	198	206	176	0	819
Lic. en Enfermería para Personal en Servicio	104	59	0	0	0	163
Enfermería 3	96	62	76	57	0	291
Lic. en Enfermería	72	62	76	57	0	267
Lic. en Enfermería para Personal en Servicio	24	0	0	0	0	24

\* Programa educativo en receso \*\* Incluye matrícula de extensiones



Matrícula por programa educativo y grado escolar (continuación)  
Nivel Licenciatura

Unidad académica Programa educativo	Primero	Segundo	Tercero	Cuarto	Quinto	Total
Enfermería 4	130	143	115	97	0	485
Lic. en Enfermería	116	125	115	97	0	453
Lic. en Enfermería para Personal en Servicio	14	18	0	0	0	32
Filosofía y Letras	203	187	168	153	23	734
Lic. en Filosofía	30	43	29	25	0	127
Lic. en Historia	94	79	76	77	0	326
Lic. en Literatura Hispanoamericana	40	33	36	26	23	158
Lic. en Sociología	39	32	27	25	0	123
Ingeniería	377	345	241	199	163	1,325
Ing. Civil	158	125	98	84	86	551
Ing. Constructor	54	29	40	28	0	151
Ing. Topógrafo Geodesta	42	32	30	22	0	126
Ing. en Computación	123	159	73	65	77	497
Inst. Int. Est. Políticos Avanzados "IMA"	51	43	22	15	13	144
Lic. en Ciencias Políticas y Admón. Pública	51	43	22	15	13	144
Matemáticas	244	179	86	85	0	594
Lic. en Matemáticas	114	37	26	28	0	205
Tronco Común - Chilpancingo	61	0	0	0	0	61
Tronco Común - Acapulco	53	0	0	0	0	53
Chilpancingo	0	11	10	9	0	30
Ext. Acapulco	0	15	8	16	0	39
Ext. Cd. Altamirano	0	11	8	3	0	22
Lic. en Matemáticas: Área Matemática Educativa	0	46	37	32	0	115
Chilpancingo	0	18	15	17	0	50
Acapulco	0	20	16	15	0	51
Iguala	0	8	6	0	0	14
Lic. en Matemática Educativa plan 1986	83	29	0	0	0	112
Acapulco	14	3	0	0	0	17
Cd. Altamirano	39	26	0	0	0	65
Iguala	30	0	0	0	0	30
Lic. en Matemáticas: Área Estadística	0	12	8	12	0	32
Chilpancingo	0	9	5	9	0	23
Acapulco	0	3	3	3	0	9
Lic. en Matemáticas: Área Computación	47	55	15	13	0	130
Chilpancingo	18	39	2	4	0	63
Acapulco	5	10	6	2	0	23
Cd. Altamirano	24	6	7	7	0	44
Medicina	233	198	191	110	0	732
Médico Cirujano	233	198	191	110	0	732
Medicina Veterinaria y Zootecnia	120	85	94	81	74	454
Médico Veterinario Zootecnista - Cd. Altamirano	53	44	44	46	39	226
Médico Veterinario Zootecnista - Ext. Cuajinicuilapa	67	41	50	35	35	228
Odontología	106	96	85	78	90	455
Cirujano Dentista	106	96	85	78	90	455
Turismo	467	311	339	243	173	1,533
Lic. en Enseñanza del Idioma Inglés	50	46	40	47	0	183
Lic. en Turismo - Acapulco	362	213	237	139	126	1,077
Lic. en Turismo - Ext. Zihuatanejo	55	52	62	57	47	273

Matrícula por unidad académica y sexo  
Nivel Licenciatura

Unidad académica Programa educativo	Hombres	%	Mujeres	%	Total	%
<b>Licenciatura</b>	<b>9,459</b>	<b>100.00</b>	<b>12,146</b>	<b>100.00</b>	<b>21,605</b>	<b>100.00</b>
Antropología Social	30	0.32	22	0.18	52	0.24
Lic. en Antropología Social	30	100.00	22	100.00	52	100.00
Arquitectura y Urbanismo	467	4.94	223	1.84	690	3.19
Arquitecto Urbanista - Chilpancingo	363	77.73	187	83.86	550	79.71
Arquitecto Urbanista - Ext. Taxco	104	22.27	36	16.14	140	20.29
Ciencias Administrativas y Contables	1,169	12.36	1,544	12.71	2,713	12.56
Tronco Común	597	51.07	747	48.38	1,344	49.54
Contaduría Pública	372	31.82	505	32.71	877	32.33
Administración de Empresas	200	17.11	292	18.91	492	18.13
Ciencias Agropecuarias y Ambientales	136	1.44	123	1.01	259	1.20
Tronco Común	54	39.71	48	39.02	102	39.38
Ing. Agrónomo	48	35.29	43	34.96	91	35.14
Ing. en Ecología	34	25.00	32	26.02	66	25.48
Ciencias de la Comunicación	297	3.14	516	4.25	813	3.76
Lic. en Ciencias de la Comunicación	227	76.43	408	79.07	635	78.11
Lic. en Mercadotecnia y Relaciones Públicas	70	23.57	108	20.93	178	21.89
Ciencias de la Educación *	0	0.00	0	0.00	0	0.00
Lic. en Educación Superior	0	0.00	0	0.00	0	0.00
Ciencias de la Tierra	152	1.61	96	0.79	248	1.15
Ing. en Geología	135	88.82	76	79.17	211	85.08
Lic. en Geografía	17	11.18	20	20.83	37	14.92
Ciencias del Desarrollo Regional	27	0.29	35	0.29	62	0.29
Lic. en Desarrollo Regional	27	10.42	35	10.32	62	10.37
Ciencias Económicas	259	2.74	339	2.79	598	2.77
Lic. en Economía	259	100.00	339	100.00	598	100.00
Ciencias Químico Biológicas	422	4.46	678	5.58	1,100	5.09
Químico Biólogo Parasitólogo	281	66.59	478	70.50	759	69.00
Biólogo	141	33.41	200	29.50	341	31.00
Ciencias Sociales	1,417	14.98	1,995	16.43	3,412	15.79
Tronco Común	311	21.95	462	23.16	773	22.66
Lic. en Derecho	790	55.75	684	34.29	1,474	43.20
Lic. en Economía	46	3.25	45	2.26	91	2.67
Lic. en Psicología	215	15.17	696	34.89	911	26.70
Lic. en Sociología	55	3.88	108	5.41	163	4.78
Derecho	1,356	14.34	1,313	10.81	2,669	12.35
Lic. en Derecho	1,356	100.00	1,313	100.00	2,669	100.00
Ecología Marina	239	2.53	239	1.97	478	2.21
Ecólogo Marino	134	56.07	110	46.03	244	51.05
Ciencias Ambientales	105	43.93	129	53.97	234	48.95
Enfermería 1 **	50	0.53	732	6.03	782	3.62
Lic. en Enfermería	46	92.00	637	87.02	683	87.34
Lic. en Enfermería para Personal en Servicio	4	8.00	95	12.98	99	12.66
Enfermería 2	132	1.40	850	7.00	982	4.55
Lic. en Enfermería	129	97.73	690	81.18	819	83.40
Lic. en Enfermería para Personal en Servicio	3	2.27	160	18.82	163	16.60
Enfermería 3	21	0.22	270	2.22	291	1.35
Lic. en Enfermería	18	85.71	249	92.22	267	91.75
Lic. en Enfermería para Personal en Servicio	3	14.29	21	7.78	24	8.25

\* Programa educativo en receso      \*\* Incluye matrícula de extensiones



Matrícula por unidad académica y sexo (continuación)  
Nivel Licenciatura

Unidad académica Programa educativo	Hombres	%	Mujeres	%	Total	%
Enfermería 4	55	0.58	430	3.54	485	2.24
Lic. en Enfermería	54	98.18	399	92.79	453	93.40
Lic. en Enfermería para Personal en Servicio	1	1.82	31	7.21	32	6.60
Filosofía y Letras	315	3.33	419	3.45	734	3.40
Lic. en Filosofía	62	19.68	65	15.51	127	17.30
Lic. en Historia	163	51.75	163	38.90	326	44.41
Lic. en Literatura Hispanoamericana	45	14.29	113	26.97	158	21.53
Lic. en Sociología	45	14.29	78	18.62	123	16.76
Ingeniería	1,066	11.27	259	2.13	1,325	6.13
Ing. Civil	474	44.47	77	29.73	551	41.58
Ing. Constructor	130	12.20	21	8.11	151	11.40
Ing. Topógrafo Geodesta	102	9.57	24	9.27	126	9.51
Ing. en Computación	360	33.77	137	52.90	497	37.51
Inst. Int. Est. Políticos Avanzados "IMA"	89	0.94	55	0.45	144	0.67
Lic. en Ciencias Políticas y Admón. Pública	89	100.00	55	100.00	144	100.00
Matemáticas	325	3.44	269	2.21	594	2.75
Lic. en Matemáticas	116	35.69	89	33.09	205	34.51
Tronco Común - Chilpancingo	29	25.00	32	35.96	61	29.76
Tronco Común - Acapulco	31	26.72	22	24.72	53	25.85
Chilpancingo	21	18.10	9	10.11	30	14.63
Ext. Acapulco	20	17.24	19	21.35	39	19.02
Ext. Cd. Altamirano	15	12.93	7	7.87	22	10.73
Lic. en Matemáticas: Área Matemática Educativa	47	14.46	68	25.28	115	19.36
Chilpancingo	19	40.43	31	45.59	50	43.48
Acapulco	19	40.43	32	47.06	51	44.35
Iguala	9	19.15	5	7.35	14	12.17
Lic. en Matemática Educativa plan 1986	71	21.85	41	15.24	112	18.86
Acapulco	9	12.68	8	19.51	17	15.18
Cd. Altamirano	41	57.75	24	58.54	65	58.04
Iguala	21	29.58	9	21.95	30	26.79
Lic. en Matemáticas: Área Estadística	15	4.62	17	6.32	32	5.39
Chilpancingo	13	86.67	10	58.82	23	71.88
Acapulco	2	13.33	7	41.18	9	28.13
Lic. en Matemáticas: Área Computación	76	23.38	54	20.07	130	21.89
Chilpancingo	35	46.05	28	51.85	63	48.46
Acapulco	18	23.68	5	9.26	23	17.69
Cd. Altamirano	23	30.26	21	38.89	44	33.85
Medicina	294	3.11	438	3.61	732	3.39
Médico Cirujano	294	100.00	438	100.00	732	100.00
Medicina Veterinaria y Zootecnia	384	4.06	70	0.58	454	2.10
Médico Veterinario Zootecnista - Cd. Altamirano	197	51.30	29	41.43	226	49.78
Médico Veterinario Zootecnista - Cuajinicuilapa	187	48.70	41	58.57	228	50.22
Odontología	152	1.61	303	2.49	455	2.11
Cirujano Dentista	152	100.00	303	100.00	455	100.00
Turismo	605	6.40	928	7.64	1,533	7.10
Lic. en Enseñanza del Idioma Inglés	84	13.88	99	10.67	183	11.94
Lic. en Turismo - Acapulco	409	67.60	668	71.98	1,077	70.25
Lic. en Turismo - Zihuatanejo	112	18.51	161	17.35	273	17.81

Matrícula por unidad académica y rango de edad  
Nivel Licenciatura

Nivel educativo Unidad académica	Rango de edad (Años)					Total
	19 y menos	20 - 24	25 - 29	30 - 34	35 y más	
<b>Nivel Licenciatura</b>	<b>5,925</b>	<b>12,536</b>	<b>2,344</b>	<b>335</b>	<b>465</b>	<b>21,605</b>
Antropología Social	8	35	6	1	2	52
Arquitectura y Urbanismo **	261	399	22	4	4	690
Ciencias Administrativas y Contables	907	1,376	408	17	5	2,713
Ciencias Agropecuarias y Ambientales	86	145	21	3	4	259
Ciencias de la Comunicación	239	529	38	3	4	813
Ciencias de la Educación *	0	0	0	0	0	0
Ciencias de la Tierra	91	156	1	0	0	248
Ciencias del Desarrollo Regional	31	24	5	2	0	62
Ciencias Económicas	148	396	52	1	1	598
Ciencias Químico Biológicas	317	737	38	7	1	1,100
Ciencias Sociales	856	1,875	603	47	31	3,412
Derecho	478	1,721	271	79	120	2,669
Ecología Marina	150	291	17	7	13	478
Enfermería 1 **	200	456	110	14	2	782
Enfermería 2	205	477	114	39	147	982
Enfermería 3	121	137	23	2	8	291
Enfermería 4	117	270	32	18	48	485
Filosofía y Letras	181	462	62	11	18	734
Ingeniería	336	820	138	20	11	1,325
Inst. Int. Est. Políticos Avanzados "IMA"	38	75	13	9	9	144
Matemáticas **	250	290	12	26	16	594
Medicina	210	381	141	0	0	732
Medicina Veterinaria y Zootecnia **	128	281	38	2	5	454
Odontología	145	260	46	3	1	455
Turismo **	422	943	133	20	15	1,533

\* Programa educativo en receso    \*\* Incluye matrícula de extensiones

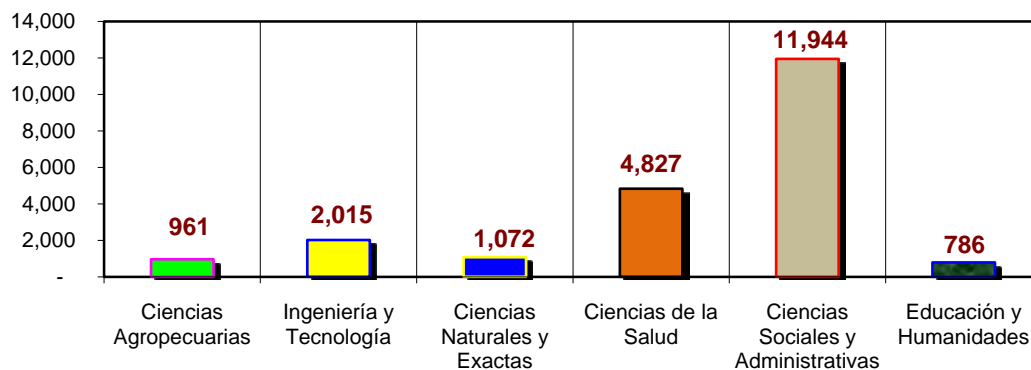


Matrícula por áreas del conocimiento  
Nivel Licenciatura

Área del conocimiento Unidad Académica	Primer Ingreso	Reingreso	Total	%
<b>Ciencias Agropecuarias</b>	<b>294</b>	<b>667</b>	<b>961</b>	<b>4.45</b>
Ciencias Agropecuarias y Ambientales	100	159	259	
Ciencias de la Tierra	78	170	248	
Medicina Veterinaria y Zootecnia **	116	338	454	
<b>Ingeniería y Tecnología</b>	<b>458</b>	<b>1,557</b>	<b>2,015</b>	<b>9.33</b>
Arquitectura y Urbanismo **	186	504	690	
Ingeniería	272	1,053	1,325	
<b>Ciencias Naturales y Exactas</b>	<b>341</b>	<b>731</b>	<b>1,072</b>	<b>4.96</b>
Ecología Marina	150	328	478	
Matemáticas **	191	403	594	
<b>Ciencias de la Salud</b>	<b>1,225</b>	<b>3,602</b>	<b>4,827</b>	<b>22.34</b>
Ciencias Químico Biológicas	239	861	1,100	
Enfermería 1 **	220	562	782	
Enfermería 2	333	649	982	
Enfermería 3	96	195	291	
Enfermería 4	129	356	485	
Medicina	108	624	732	
Odontología	100	355	455	
<b>Ciencias Sociales y Administrativas</b>	<b>2,946</b>	<b>8,998</b>	<b>11,944</b>	<b>55.28</b>
Ciencias Administrativas y Contables	728	1,985	2,713	
Ciencias de la Comunicación	192	621	813	
Ciencias del Desarrollo Regional	62	0	62	
Ciencias Económicas	179	419	598	
Ciencias Sociales	746	2,666	3,412	
Derecho	533	2,136	2,669	
Inst. Int. Est. Políticos Avanzados "IMA"	51	93	144	
Turismo **	455	1,078	1,533	
<b>Educación y Humanidades</b>	<b>204</b>	<b>582</b>	<b>786</b>	<b>3.64</b>
Antropología Social	11	41	52	
Ciencias de la Educación *	0	0	0	
Filosofía y Letras	193	541	734	
<b>Total</b>	<b>5,468</b>	<b>16,137</b>	<b>21,605</b>	<b>100.00</b>

\* Programa educativo en receso    \*\* Incluye matrícula de extensiones

**Matrícula por área del conocimiento**  
**Licenciatura**



Tasa de crecimiento de la matrícula por unidad académica  
Nivel Licenciatura

Unidad académica	Ciclo escolar		Crecimiento	%
	2007 - 2008	2008 - 2009		
<b>Licenciatura</b>	<b>21,278</b>	<b>21,605</b>	<b>327</b>	<b>1.54</b>
Antropología Social	75	52	-23	-30.67
Arquitectura y Urbanismo **	660	690	30	4.55
Ciencias Administrativas y Contables	2,577	2,713	136	5.28
Ciencias Agropecuarias y Ambientales	217	259	42	19.35
Ciencias de la Comunicación	841	813	-28	-3.33
Ciencias de la Educación *	0	0	0	0.00
Ciencias de la Tierra	218	248	30	13.76
Ciencias del Desarrollo Regional	-	62	62	100.00
Ciencias Económicas	558	598	40	7.17
Ciencias Químico Biológicas	1,097	1,100	3	0.27
Ciencias Sociales	3,437	3,412	-25	-0.73
Derecho	2,753	2,669	-84	-3.05
Ecología Marina	431	478	47	10.90
Enfermería 1 **	806	782	-24	-2.98
Enfermería 2	998	982	-16	-1.60
Enfermería 3	292	291	-1	-0.34
Enfermería 4	481	485	4	0.83
Filosofía y Letras	725	734	9	1.24
Ingeniería	1,293	1,325	32	2.47
Inst. Int. Est. Políticos Avanzados "IMA"	126	144	18	14.29
Matemáticas **	706	594	-112	-15.86
Medicina	644	732	88	13.66
Medicina Veterinaria y Zootecnia **	436	454	18	4.13
Odontología	441	455	14	3.17
Turismo **	1,466	1,533	67	4.57

\* Programa educativo en receso    \*\* Incluye matrícula de extensiones



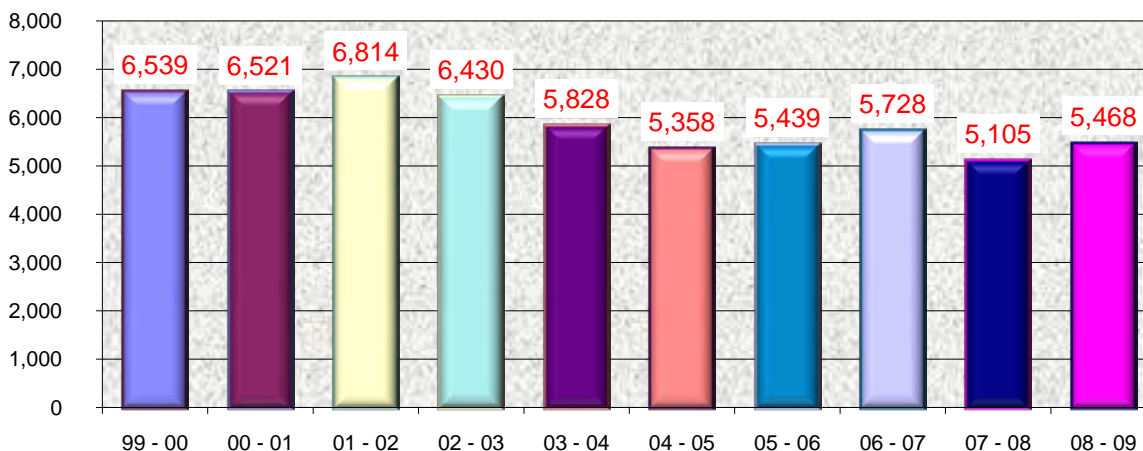


**Evolución de la matrícula de primer ingreso por unidad académica**  
**Nivel Licenciatura Período 1999 – 2000 a 2008 - 2009**

Nivel educativo Unidad académica	Ciclo escolar									
	99 - 00	00 - 01	01 - 02	02 - 03	03 - 04	04 - 05	05 - 06	06 - 07	07 - 08	08 - 09
<b>Nivel Licenciatura</b>	<b>6,539</b>	<b>6,521</b>	<b>6,814</b>	<b>6,430</b>	<b>5,828</b>	<b>5,358</b>	<b>5,439</b>	<b>5,728</b>	<b>5,105</b>	<b>5,468</b>
Antropología Social	-	-	30	21	26	35	31	30	12	11
Arquitectura y Urbanismo *	175	168	213	143	126	134	128	158	139	186
Ciencias Administrativas y Contables	1,300	1,101	980	856	601	566	669	733	647	728
Ciencias Agropecuarias y Ambientales	85	83	74	106	105	71	61	68	73	100
Ciencias de la Comunicación	226	209	200	200	242	238	251	263	218	192
Ciencias de la Educación *	25	0	0	17	16	154	0	0	0	0
Ciencias de la Tierra	21	17	37	26	62	60	60	44	40	78
Ciencias del Desarrollo Regional	-	-	-	-	-	-	-	-	-	62
Ciencias Económicas	216	239	220	203	180	200	185	194	181	179
Ciencias Químico Biológicas	243	375	295	266	271	246	241	239	237	239
Ciencias Sociales	1,045	996	1,198	1,070	1,089	722	763	731	720	746
Derecho	1,012	900	990	880	743	600	629	601	525	533
Ecología Marina	44	80	42	47	94	94	114	138	133	150
Enfermería 1 *	208	161	143	269	165	252	234	270	224	220
Enfermería 2	179	179	180	213	206	210	246	351	282	333
Enfermería 3	-	-	-	77	81	80	66	121	74	96
Enfermería 4	88	48	104	113	122	166	145	191	161	129
Filosofía y Letras	212	275	231	275	213	205	223	250	200	193
Ingeniería *	280	418	477	336	328	324	325	304	274	272
Inst. Int. Est. Políticos Avanzados "IMA"	-	-	-	-	25	20	16	30	50	51
Matemáticas *	112	162	202	222	299	265	169	207	210	191
Medicina	497	500	550	300	240	213	204	102	97	108
Medicina Veterinaria y Zootecnia *	50	110	108	120	75	66	199	141	111	116
Odontología	171	150	170	196	80	80	70	80	100	100
Turismo*	350	350	370	474	439	357	410	482	397	455

\* Incluye matrícula de extensiones

**Evolución de la matrícula escolar de primer ingreso**  
**Ciclos escolares 1999 - 2000 a 2008 - 2009**  
**Nivel Licenciatura**



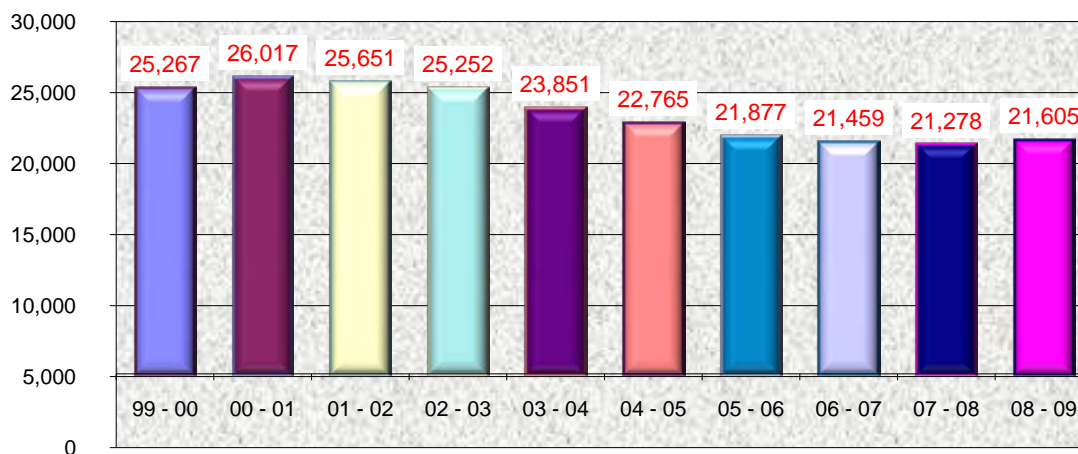


**Evolución de la matrícula total por unidad académica**  
**Nivel Licenciatura**      **Período 1999 – 2000 a 2008 - 2009**

Nivel educativo Unidad académica	Ciclo escolar									
	99 - 00	00 - 01	01 - 02	02 - 03	03 - 04	04 - 05	05 - 06	06 - 07	07 - 08	08 - 09
<b>Nivel Licenciatura</b>	<b>25,267</b>	<b>26,017</b>	<b>25,651</b>	<b>25,252</b>	<b>23,851</b>	<b>22,765</b>	<b>21,877</b>	<b>21,459</b>	<b>21,278</b>	<b>21,605</b>
Antropología Social	-	-	30	51	61	93	86	98	75	52
Arquitectura y Urbanismo *	596	607	768	616	546	595	632	677	660	690
Ciencias Administrativas y Contables	5,820	5,910	4,550	3,691	3,086	2,621	2,676	2,639	2,577	2,713
Ciencias Agropecuarias y Ambientales	218	213	331	226	255	251	240	221	217	259
Ciencias de la Comunicación	608	658	580	615	662	681	755	843	841	813
Ciencias de la Educación *	25	50	50	17	16	169	88	0	0	0
Ciencias de la Tierra	89	80	88	86	127	169	206	204	218	248
Ciencias del Desarrollo Regional	-	-	-	-	-	-	-	-	-	62
Ciencias Económicas	795	821	850	766	700	756	699	694	558	598
Ciencias Químico Biológicas	851	1,108	877	1,037	1,085	1,123	1,125	1,086	1,097	1,100
Ciencias Sociales	4,740	4,511	4,798	4,842	4,462	4,151	4,041	3,620	3,437	3,412
Derecho	4,298	3,850	4,246	3,715	3,536	3,536	2,931	2,708	2,753	2,669
Ecología Marina	132	249	141	150	188	244	286	353	431	478
Enfermería 1 *	482	388	487	614	592	731	774	814	806	782
Enfermería 2	278	278	418	526	573	617	706	947	998	982
Enfermería 3	-	-	-	165	241	256	240	290	292	291
Enfermería 4	160	127	190	225	288	370	395	461	481	485
Filosofía y Letras	820	1,000	840	861	811	701	736	745	725	734
Ingeniería	1,361	1,419	1,641	1,204	1,411	1,321	1,274	1,319	1,293	1,325
Inst. Int. Est. Políticos Avanzados "IMA"	-	-	-	-	25	38	51	77	126	144
Matemáticas *	315	568	509	794	721	730	635	677	706	594
Medicina	2,044	2,308	2,226	2,484	1,885	1,490	986	699	644	732
Medicina Veterinaria y Zootecnia *	148	288	311	363	230	232	402	401	436	454
Odontología	341	438	441	641	640	613	560	490	441	455
Turismo *	1,146	1,146	1,279	1,563	1,710	1,277	1,353	1,396	1,466	1,533

\* Incluye matrícula de extensiones

**Evolución de la matrícula escolar total**  
**Ciclos escolares 1999 - 2000 a 2008 - 2009**  
**Nivel Licenciatura**





Personal académico por unidad académica, tiempo de dedicación y sexo  
Nivel Licenciatura

Nivel Licenciatura	Tiempo completo			Medio tiempo			Por horas			Auxiliar académico			Total		
	H	M	Total	H	M	Total	H	M	Total	H	M	Total	H	M	Total
<b>Personal Académico</b>	<b>556</b>	<b>215</b>	<b>771</b>	<b>20</b>	<b>5</b>	<b>25</b>	<b>244</b>	<b>148</b>	<b>392</b>	<b>32</b>	<b>16</b>	<b>48</b>	<b>852</b>	<b>384</b>	<b>1,236</b>
Antropología Social	7	5	12	1	0	1	0	1	1	0	0	0	8	6	14
Arquitectura y Urbanismo*	27	8	35	3	0	3	16	3	19	0	0	0	46	11	57
Ciencias Administrativas y Contables	47	7	54	1	0	1	23	2	25	3	2	5	74	11	85
Ciencias Agropecuarias y Ambientales	26	4	30	0	0	0	0	0	0	0	0	0	26	4	30
Ciencias de la Comunicación	9	4	13	0	0	0	9	11	20	3	1	4	21	16	37
Ciencias de la Educación *	11	4	15	0	0	0	1	0	1	1	0	1	13	4	17
Ciencias de la Tierra	14	5	19	0	0	0	0	1	1	0	0	0	14	6	20
Ciencias del Desarrollo Regional **	-	-	-	-	-	-	-	-	-	-	-	-	-	-	-
Ciencias Económicas	25	4	29	0	0	0	0	0	0	0	0	0	25	4	29
Ciencias Químico Biológicas	35	23	58	2	0	2	7	7	14	3	9	12	47	39	86
Ciencias Sociales	56	14	70	0	1	1	26	16	42	0	0	0	82	31	113
Derecho	35	8	43	0	0	0	20	3	23	1	0	1	56	11	67
Ecología Marina	26	4	30	2	0	2	2	1	3	3	1	4	33	6	39
Enfermería 1 *	9	19	28	2	0	2	9	17	26	0	0	0	20	36	56
Enfermería 2	10	23	33	0	0	0	9	32	41	1	0	1	20	55	75
Enfermería 3	0	6	6	0	1	1	3	4	7	0	0	0	3	11	14
Enfermería 4	5	15	20	0	0	0	5	10	15	1	0	1	11	25	36
Filosofía y Letras	28	19	47	0	0	0	6	4	10	1	0	1	35	23	58
Ingeniería	41	3	44	7	0	7	23	0	23	4	0	4	75	3	78
Inst. Int. Est. Políticos Avanzados "IMA"	15	3	18	0	0	0	1	1	2	0	0	0	16	4	20
Matemáticas *	47	10	57	1	2	3	21	10	31	3	1	4	72	23	95
Medicina	26	12	38	1	0	1	37	6	43	3	1	4	67	19	86
Medicina Veterinaria y Zootecnia *	22	2	24	0	0	0	7	0	7	0	0	0	29	2	31
Odontología	8	3	11	0	0	0	7	3	10	0	0	0	15	6	21
Turismo*	27	10	37	0	1	1	12	16	28	5	1	6	44	28	72

\* Incluye personal de extensiones

\*\* Se reporta en el nivel Posgrado (Fuente: nómina 2da. Qna. Julio 2008)

Personal académico por unidad académica, tiempo de dedicación y categoría  
Nivel Licenciatura

Nivel Licenciatura	Tiempo completo				Medio tiempo				Por horas			Aux. académico	Total
	Unidad académica	Titular	Asoc.	Asist.	Total	Titular	Asoc.	Asist.	Total	Asignatura	Adjunto		
<b>Personal Académico</b>	<b>194</b>	<b>575</b>	<b>2</b>	<b>771</b>	<b>3</b>	<b>22</b>	<b>0</b>	<b>25</b>	<b>389</b>	<b>3</b>	<b>392</b>	<b>48</b>	<b>1,236</b>
Antropología Social	1	11	0	12	0	1	0	1	1	0	1	0	14
Arquitectura y Urbanismo *	7	28	0	35	0	3	0	3	19	0	19	0	57
Ciencias Administrativas y Contables	4	50	0	54	0	1	0	1	25	0	25	5	85
Ciencias Agropecuarias y Ambientales	11	19	0	30	0	0	0	0	0	0	0	0	30
Ciencias de la Comunicación	2	11	0	13	0	0	0	0	20	0	20	4	37
Ciencias de la Educación *	8	7	0	15	0	0	0	0	1	0	1	1	17
Ciencias de la Tierra	8	11	0	19	0	0	0	0	1	0	1	0	20
Ciencias del Desarrollo Regional **	-	-	-	-	-	-	-	-	-	-	-	-	-
Ciencias Económicas	8	21	0	29	0	0	0	0	0	0	0	0	29
Ciencias Químico Biológicas	28	30	0	58	1	1	0	2	14	0	14	12	86
Ciencias Sociales	7	63	0	70	0	1	0	1	42	0	42	0	113
Derecho	10	33	0	43	0	0	0	0	23	0	23	1	67
Ecología Marina	10	19	1	30	0	2	0	2	2	1	3	4	39
Enfermería 1 *	3	25	0	28	0	1	0	1	26	0	26	0	55
Enfermería 2	3	30	0	33	0	1	0	1	41	0	41	1	76
Enfermería 3	0	6	0	6	0	1	0	1	7	0	7	0	14
Enfermería 4	5	14	1	20	0	0	0	0	14	1	15	1	36
Filosofía y Letras	17	30	0	47	0	0	0	0	10	0	10	1	58
Ingeniería	9	35	0	44	1	6	0	7	23	0	23	4	78
Inst. Int. Est. Políticos Avanzados "IMA"	10	8	0	18	0	0	0	0	2	0	2	0	20
Matemáticas *	19	38	0	57	0	3	0	3	31	0	31	4	95
Medicina	5	33	0	38	1	0	0	1	42	1	43	4	86
Medicina Veterinaria y Zootecnia *	6	18	0	24	0	0	0	0	7	0	7	0	31
Odontología	0	11	0	11	0	0	0	0	10	0	10	0	21
Turismo *	13	24	0	37	0	1	0	1	28	0	28	6	72

\* Incluye personal de extensiones

\*\* Se reporta en el nivel Posgrado

(Fuente: nómina 2da. Qna. Julio 2008)



Personal académico por unidad académica y rango de antigüedad  
Nivel Licenciatura

Nivel Licenciatura Unidad académica	Rango de antigüedad (Años)						Total
	0 a 3	4 a 7	8 a 11	12 a 15	16 a 19	20 o más	
<b>Personal Académico</b>	<b>182</b>	<b>169</b>	<b>109</b>	<b>61</b>	<b>83</b>	<b>632</b>	<b>1,236</b>
Antropología Social	5	3	0	0	1	5	14
Arquitectura y Urbanismo *	14	13	9	6	2	13	57
Ciencias Administrativas y Contables	7	8	7	7	3	53	85
Ciencias Agropecuarias y Ambientales	1	0	0	0	0	29	30
Ciencias de la Comunicación	9	4	5	10	3	6	37
Ciencias de la Educación *	0	0	1	0	0	16	17
Ciencias de la Tierra	6	2	3	2	2	5	20
Ciencias del Desarrollo Regional**	-	-	-	-	-	-	-
Ciencias Económicas	0	0	0	0	1	28	29
Ciencias Químico Biológicas	10	17	1	3	5	50	86
Ciencias Sociales	11	21	12	7	23	39	113
Derecho	9	9	5	4	6	34	67
Ecología Marina	1	5	1	0	1	31	39
Enfermería 1 *	4	14	3	0	4	30	55
Enfermería 2	9	3	1	0	1	62	76
Enfermería 3	1	4	0	0	0	9	14
Enfermería 4	2	2	1	0	0	31	36
Filosofía y Letras	6	5	3	2	5	37	58
Ingeniería	11	12	6	13	6	30	78
Inst. Int. Est. Políticos Avanzados "IMA"	6	4	2	0	0	8	20
Matemáticas *	36	21	10	1	6	21	95
Medicina	17	4	8	1	2	54	86
Medicina Veterinaria y Zootecnia *	6	6	4	1	4	10	31
Odontología	0	3	17	1	0	0	21
Turismo *	11	9	10	3	8	31	72

\* Incluye personal de extensiones

\*\* Se reporta en el nivel Posgrado

(Fuente: nómina 2da. Qna. Julio 2008)

**Personal administrativo por unidad académica, función y sexo**  
**Nivel Licenciatura**

Nivel Licenciatura	Personal administrativo y de intendencia									Personal directivo			Total		
	Administrativo			Intendencia			Total			H	M	Total	H	M	Total
	H	M	Total	H	M	Total	H	M	Total						
<b>Personal Administrativo</b>	<b>99</b>	<b>146</b>	<b>245</b>	<b>112</b>	<b>55</b>	<b>167</b>	<b>211</b>	<b>201</b>	<b>412</b>	<b>86</b>	<b>46</b>	<b>132</b>	<b>297</b>	<b>247</b>	<b>544</b>
Antropología Social	2	1	3	2	1	3	4	2	6	1	1	2	5	3	8
Arquitectura y Urbanismo *	3	4	7	4	3	7	7	7	14	5	0	5	12	7	19
Ciencias Administrativas y Contables	11	10	21	6	5	11	17	15	32	8	0	8	25	15	40
Ciencias Agropecuarias y Ambientales	19	8	27	14	1	15	33	9	42	3	1	4	36	10	46
Ciencias de la Comunicación	5	1	6	2	3	5	7	4	11	3	5	8	10	9	19
Ciencias de la Educación *	2	3	5	2	1	3	4	4	8	3	1	4	7	5	12
Ciencias de la Tierra	0	3	3	7	1	8	7	4	11	4	0	4	11	4	15
Ciencias del Desarrollo Regional **	-	-	-	-	-	-	-	-	-	-	-	-	-	-	-
Ciencias Económicas	4	10	14	4	3	7	8	13	21	4	0	4	12	13	25
Ciencias Químico Biológicas	3	8	11	4	5	9	7	13	20	3	3	6	10	16	26
Ciencias Sociales	7	7	14	9	2	11	16	9	25	8	4	12	24	13	37
Derecho	4	18	22	7	3	10	11	21	32	6	1	7	17	22	39
Ecología Marina	3	3	6	3	0	3	6	3	9	4	0	4	10	3	13
Enfermería 1 *	4	6	10	6	2	8	10	8	18	1	3	4	11	11	22
Enfermería 2	2	8	10	2	5	7	4	13	17	0	7	7	4	20	24
Enfermería 3	3	2	5	0	2	2	3	4	7	0	2	2	3	6	9
Enfermería 4	1	7	8	4	2	6	5	9	14	0	7	7	5	16	21
Filosofía y Letras	1	6	7	2	3	5	3	9	12	2	3	5	5	12	17
Ingeniería	5	8	13	6	3	9	11	11	22	8	1	9	19	12	31
Inst. Int. Est. Políticos Avanzados "IMA"	0	2	2	3	0	3	3	2	5	1	0	1	4	2	6
Matemáticas *	1	7	8	4	3	7	5	10	15	2	0	2	7	10	17
Medicina	5	9	14	6	4	10	11	13	24	4	1	5	15	14	29
Medicina Veterinaria y Zootecnia *	3	5	8	6	0	6	9	5	14	5	0	5	14	5	19
Odontología	2	2	4	2	1	3	4	3	7	5	0	5	9	3	12
Turismo *	9	8	17	7	2	9	16	10	26	6	6	12	22	16	38

\* Incluye personal de extensiones

\*\* se reporta en el nivel Posgrado

(Fuente: nómina 2da. Qna. Julio 2008)



Personal administrativo por unidad académica y rango de antigüedad \*\*  
Nivel Licenciatura

Nivel Licenciatura Unidad académica	Rango de antigüedad (Años)						Total
	0 a 3	4 a 7	8 a 11	12 a 15	16 a 19	20 o más	
<b>Personal Administrativo</b>	<b>57</b>	<b>83</b>	<b>30</b>	<b>24</b>	<b>26</b>	<b>192</b>	<b>412</b>
Antropología Social	2	4	0	0	0	0	6
Arquitectura y Urbanismo *	1	6	0	0	1	6	14
Ciencias Administrativas y Contables	3	3	3	4	3	16	32
Ciencias Agropecuarias y Ambientales	6	4	0	1	2	29	42
Ciencias de la Comunicación	1	1	1	3	2	3	11
Ciencias de la Educación *	2	0	1	1	0	4	8
Ciencias de la Tierra	2	0	1	1	2	5	11
Ciencias del Desarrollo Regional***	-	-	-	-	-	-	-
Ciencias Económicas	4	3	0	0	2	12	21
Ciencias Químico Biológicas	4	3	0	1	4	8	20
Ciencias Sociales	5	5	4	1	0	10	25
Derecho	2	5	3	5	3	14	32
Ecología Marina	1	1	0	0	0	7	9
Enfermería 1 *	1	6	1	0	2	8	18
Enfermería 2	3	2	0	1	0	11	17
Enfermería 3	1	1	1	0	1	3	7
Enfermería 4	1	2	1	0	1	9	14
Filosofía y Letras	1	4	1	1	0	5	12
Ingeniería	3	2	3	1	2	11	22
Inst. Int. Est. Políticos Avanzados "IMA"	0	2	1	1	0	1	5
Matemáticas *	3	7	0	2	0	3	15
Medicina	5	5	3	0	0	11	24
Medicina Veterinaria y Zootecnia *	3	3	2	0	1	5	14
Odontología	0	3	1	0	0	3	7
Turismo *	3	11	3	1	0	8	26

\* Incluye personal de extensiones    \*\* No incluye personal directivo    \*\*\* Se reporta en el Nivel Posgrado  
(Fuente: nómina 2da. Qna. Julio 2008)



**Tipo Superior**  
**Nivel Técnico Superior**  
**Universitario**





Localización de unidades académicas y programas educativos por región  
Nivel técnico superior universitario

Región	Unidad Académica	Localización	Programa educativo
Acapulco	Extensión Matemáticas	Acapulco	TSU en Informática
Centro	Matemáticas	Chilpancingo	TSU en Informática
			TSU en Matemática Aplicada






Matrícula de primer ingreso y reingreso por programa educativo  
Nivel técnico superior universitario

Nivel educativo Programa educativo	Matrícula				Total	%
	Primer ingreso	%	Reingreso	%		
<b>Técnico superior universitario</b>	<b>26</b>	<b>70.27</b>	<b>11</b>	<b>29.73</b>	<b>37</b>	<b>100.00</b>
Unidad Académica: Matemáticas	26	100.00	11	100.00	37	100.00
Informática - Acapulco	11	42.31	0	0.00	11	29.73
Informática - Chilpancingo	15	57.69	11	100.00	26	70.27

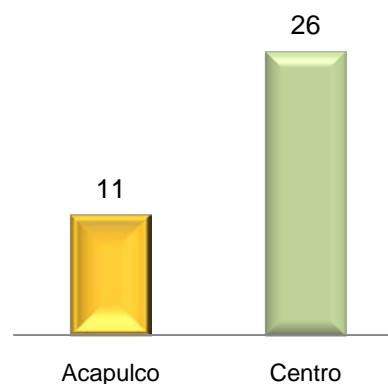
Matrícula por programa educativo y región  
Nivel técnico superior universitario

Región	Programa educativo	Primer ingreso	Reingreso	Total	%
	<b>Técnico superior universitario</b>	<b>26</b>	<b>11</b>	<b>37</b>	<b>100.0</b>
Acapulco		11	0	11	29.73
	Informática – Acapulco	11	0	11	29.73
Centro		15	11	26	70.27
	Informática – Chilpancingo	15	11	26	70.27

**Matrícula de primer ingreso y reingreso**  
**Nivel Técnico Superior Universitario**



**Matrícula por región**  
**Nivel Técnico Superior Universitario**





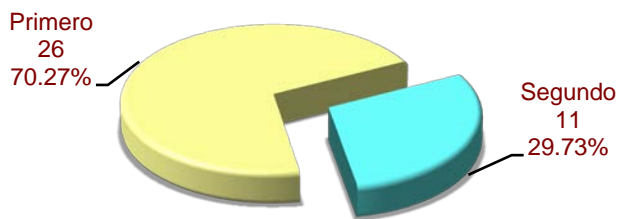
Matrícula por programa educativo y grado escolar  
Nivel técnico superior universitario

Nivel educativo Programa educativo	Grado escolar				Total	
	Primero	%	Segundo	%		%
<b>Técnico superior universitario</b>	<b>26</b>	<b>70.27</b>	<b>11</b>	<b>29.73</b>	<b>37</b>	<b>100.00</b>
Unidad Académica: Matemáticas	26	70.27	11	29.73	37	100.00
Informática - Acapulco	11	42.31	0	0.00	11	29.73
Informática - Chilpancingo	15	57.69	11	100.00	26	70.27

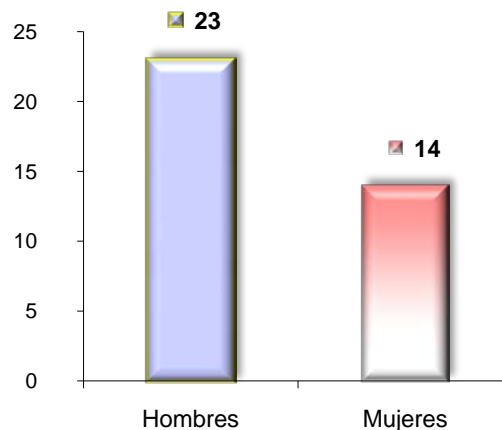
Matrícula por programa educativo y sexo  
Nivel técnico superior universitario

Nivel educativo Programa educativo	Hombres	%	Mujeres	%	Total	%
<b>Técnico superior universitario</b>	<b>23</b>	<b>62.16</b>	<b>14</b>	<b>37.84</b>	<b>37</b>	<b>100.00</b>
Unidad Académica: Matemáticas	23	100.00	14	100.00	37	100.00
Informática - Acapulco	7	30.43	4	28.57	11	29.73
Informática - Chilpancingo	16	69.57	10	71.43	26	70.27

**Grado Escolar**  
**Nivel Técnico Superior Universitario**



**Matrícula por sexo**  
**Nivel Técnico Superior Universitario**



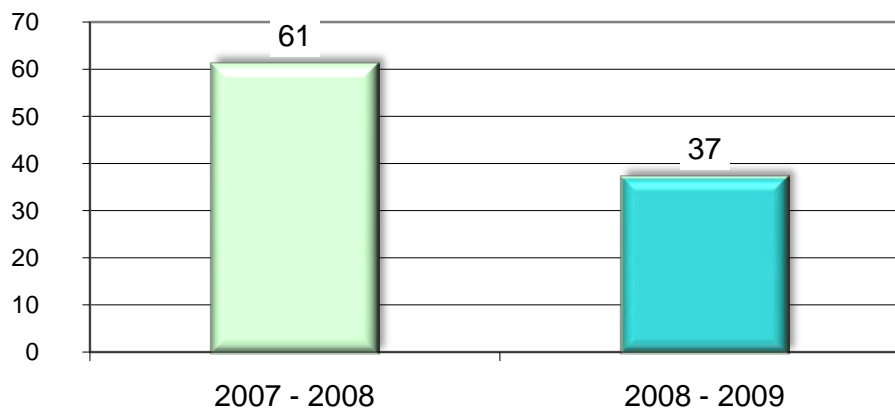
Matrícula por programa educativo y rango de edad  
Nivel técnico superior universitario

Nivel educativo Programa educativo	Rango de edad (Años)					Total
	19 y menos	20-24	25-29	30-34	35 y más	
<b>Técnico superior universitario</b>	<b>5</b>	<b>26</b>	<b>3</b>	<b>2</b>	<b>1</b>	<b>37</b>
Unidad Académica: Matemáticas	5	26	3	2	1	37
Informática - Acapulco	1	9	0	1	0	11
Informática - Chilpancingo	4	17	3	1	1	26

Tasa de crecimiento de la matrícula por programa educativo  
Nivel técnico superior universitario

Nivel educativo Programa Educativo	Ciclo Escolar		Crecimiento	%
	2007 - 2008	2008 - 2009		
<b>Técnico superior universitario</b>	<b>61</b>	<b>37</b>	<b>-24</b>	<b>-39.34</b>
Informática	50	37	-13	-26.00
Matemática Aplicada	11	0	-11	-100.00

**Tasa de crecimiento**  
**Nivel técnico superior universitario**





# Tipo Medio Superior

## Nivel Medio Técnico



Localización de unidades académicas por región  
Nivel Medio Técnico

Región	Unidad académica	Localización
Centro	Enfermería No. 1	Chilpancingo
Acapulco	Enfermería No. 2	Acapulco
Norte	Enfermería No. 4	Taxco






Matrícula de primer ingreso y reingreso por unidad académica  
Nivel Medio Técnico

Nivel educativo Unidad académica	Matrícula				Total	%
	Primer ingreso	%	Reingreso	%		
<b>Medio técnico</b>	<b>173</b>	<b>35.82</b>	<b>310</b>	<b>64.18</b>	<b>483</b>	<b>100.00</b>
Enfermería No. 1	71	14.70	125	25.88	196	40.58
Enfermería No. 2	78	16.15	137	28.36	215	44.51
Enfermería No. 4	24	4.97	48	9.94	72	14.91

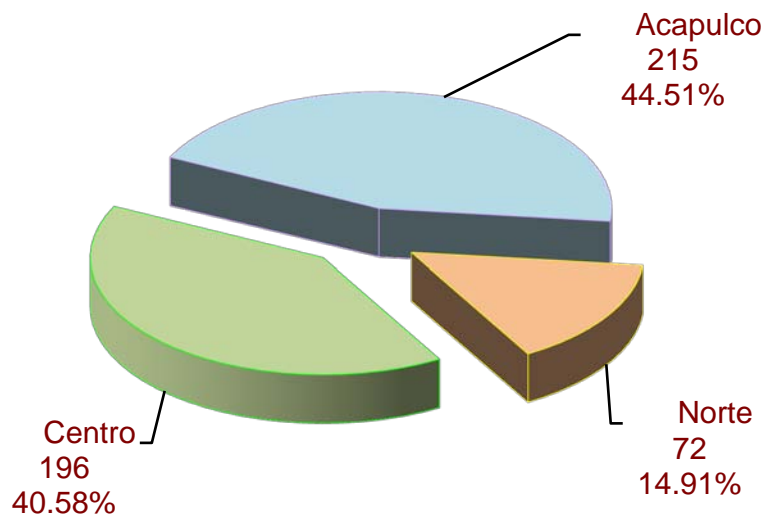
**Matrícula de primer ingreso y reingreso**  
**Nivel Medio Técnico**



Matrícula por región y unidad académica  
Nivel Medio Técnico

Nivel Educativo Región	Unidad académica	Primer ingreso	Reingreso	Total	%
<b>Medio Técnico</b>		<b>173</b>	<b>310</b>	<b>483</b>	<b>100.00</b>
<b>Centro</b>	Enfermería 1	71	125	196	40.58
<b>Acapulco</b>	Enfermería 2	78	137	215	44.51
<b>Norte</b>	Enfermería 4	24	48	72	14.91

**Matrícula por región**  
**Nivel Medio Técnico**

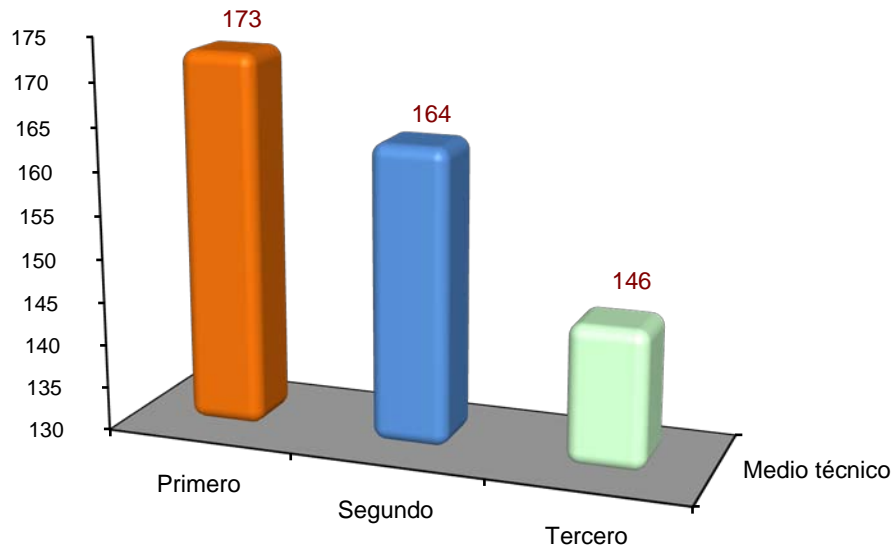




Matrícula por unidad académica y grado escolar  
Nivel Medio Técnico

Nivel educativo Unidad académica	Grado escolar			Total
	Primero	Segundo	Tercero	
<b>Medio técnico</b>	<b>173</b>	<b>164</b>	<b>146</b>	<b>483</b>
Enfermería No. 1	71	66	59	196
Enfermería No. 2	78	71	66	215
Enfermería No. 4	24	27	21	72

**Matrícula por grado escolar**  
**Nivel Medio Técnico**

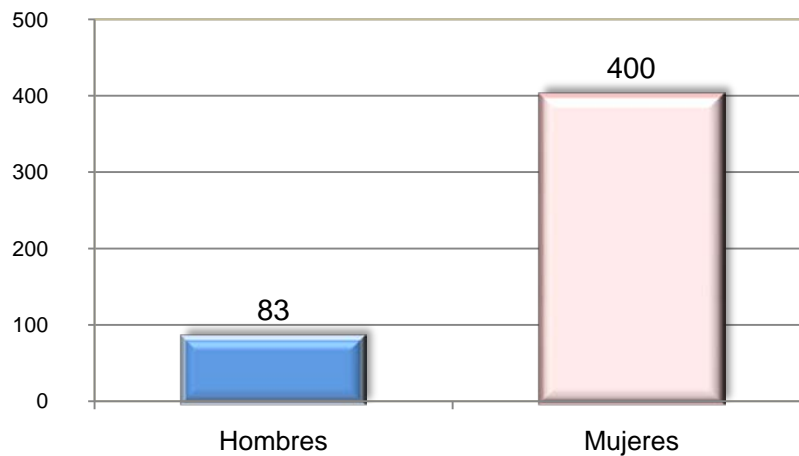




Matrícula por unidad académica y sexo  
Nivel Medio Técnico

Nivel educativo Unidad académica	Hombres	%	Mujeres	%	Total	%
<b>Medio técnico</b>	<b>83</b>	<b>17.18</b>	<b>400</b>	<b>82.82</b>	<b>483</b>	<b>100.00</b>
Enfermería No. 1	24	12.24	172	87.76	196	40.58
Enfermería No. 2	49	22.79	166	77.21	215	44.51
Enfermería No. 4	10	13.89	62	86.11	72	14.91

**Matrícula por sexo**  
**Nivel Medio Técnico**

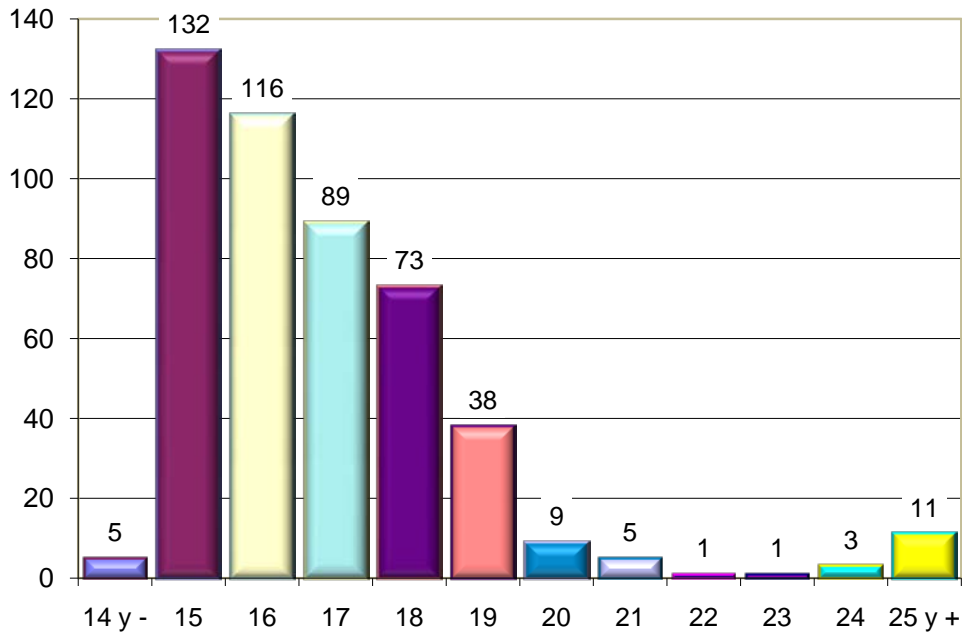




Matrícula por unidad académica y rango de edad  
Nivel Medio Técnico

Nivel educativo Unidad académica	Rango de edad (Años)												Total
	14 y -	15	16	17	18	19	20	21	22	23	24	25 y +	
<b>Medio técnico</b>	<b>5</b>	<b>132</b>	<b>116</b>	<b>89</b>	<b>73</b>	<b>38</b>	<b>9</b>	<b>5</b>	<b>1</b>	<b>1</b>	<b>3</b>	<b>11</b>	<b>483</b>
Enfermería No. 1	4	64	44	26	40	15	3	0	0	0	0	0	196
Enfermería No. 2	1	55	51	45	25	14	4	5	1	1	3	10	215
Enfermería No. 4	0	13	21	18	8	9	2	0	0	0	0	1	72

**Matrícula por edad**  
**Nivel Medio Técnico**



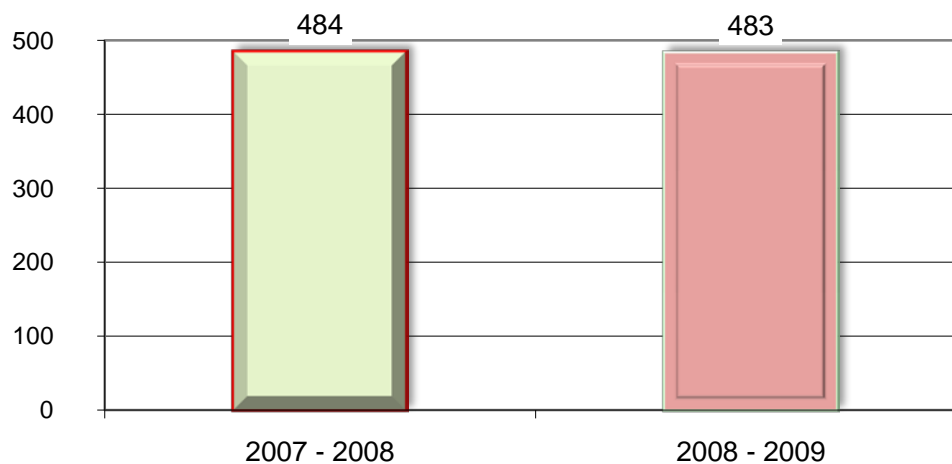
Eficiencia terminal por unidad académica  
Nivel Medio Técnico

Nivel Educativo Unidad académica	Ingreso 2005 – 2006	Egreso 2007 – 2008	%
<b>Medio técnico</b>	<b>188</b>	<b>157</b>	<b>83.51</b>
Enfermería No. 1	75	54	72.00
Enfermería No. 2	85	81	95.29
Enfermería No. 4	28	22	78.57

Tasa de crecimiento por unidad académica  
Nivel Medio Técnico

Nivel educativo Unidad académica	Ciclo escolar		Crecimiento	%
	2007 - 2008	2008 - 2009		
<b>Medio técnico</b>	<b>484</b>	<b>483</b>	<b>-1</b>	<b>-0.21</b>
Enfermería No. 1	191	196	5	2.62
Enfermería No. 2	218	215	-3	-1.38
Enfermería No. 4	75	72	-3	-4.00

**Tasa de crecimiento**  
**Nivel Medio Técnico**



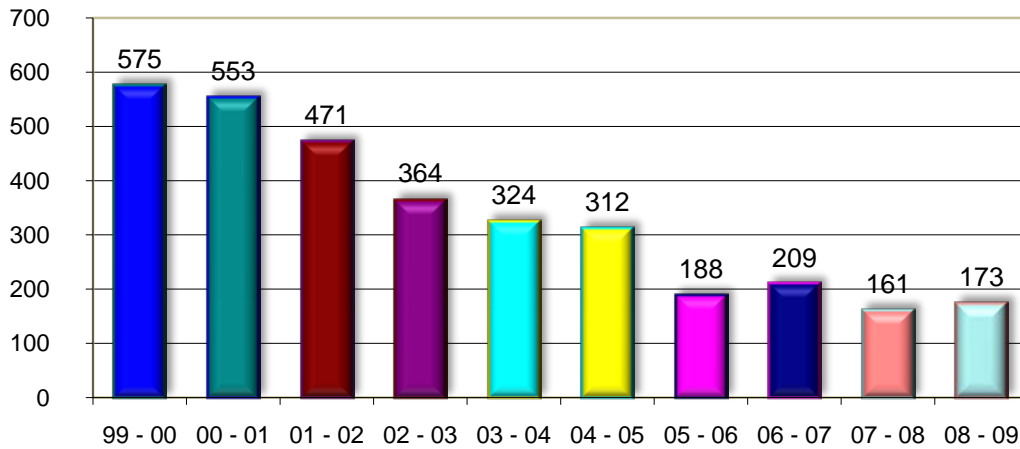


Evolución de la matrícula de **primer ingreso** por unidad académica  
Nivel Medio Técnico Período 1999 – 2000 a 2008 – 2009

Nivel educativo Unidad académica	Ciclo escolar									
	99 - 00	00 - 01	01 - 02	02 - 03	03 - 04	04 - 05	05 - 06	06 - 07	07 - 08	08 - 09
<b>Medio técnico</b>	<b>575</b>	<b>553</b>	<b>471</b>	<b>364</b>	<b>324</b>	<b>312</b>	<b>188</b>	<b>209</b>	<b>161</b>	<b>173</b>
Enfermería No. 1	127	161	103	139	93	76	75	94	66	71
Enfermería No. 2	273	314	260	193	180	194	85	69	72	78
Enfermería No. 3 *	97	29	70	-	-	-	-	-	-	-
Enfermería No. 4	78	49	38	32	51	42	28	46	23	24

\* Programa educativo finalizado

Evolución de la matrícula de **primer ingreso**  
Ciclos escolares 1999 - 2000 a 2008 - 2009  
Nivel Medio Técnico

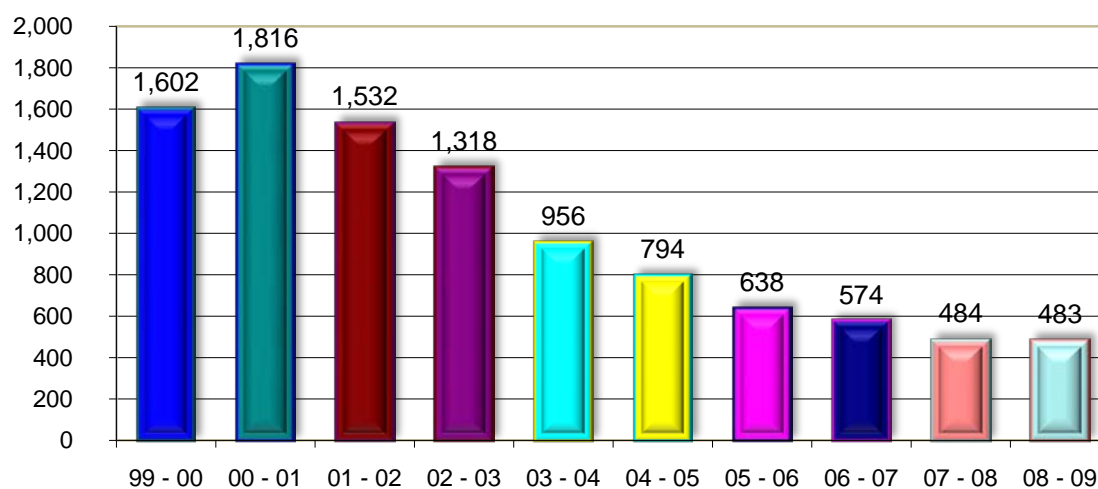


**Evolución de la matrícula total por unidad académica**  
**Nivel Medio Técnico**      **Período 1999 – 2000 a 2008 – 2009**

Nivel educativo Unidad académica	Ciclo escolar									
	99 - 00	00 - 01	01 - 02	02 - 03	03 - 04	04 - 05	05 - 06	06 - 07	07 - 08	08 - 09
<b>Medio técnico</b>	<b>1,602</b>	<b>1,816</b>	<b>1,532</b>	<b>1,318</b>	<b>956</b>	<b>794</b>	<b>638</b>	<b>574</b>	<b>484</b>	<b>483</b>
Enfermería No. 1	351	414	324	362	292	246	210	216	191	196
Enfermería No. 2	751	934	860	773	559	440	329	259	218	215
Enfermería No. 3 *	256	220	217	62	-	-	-	-	-	-
Enfermería No. 4	244	248	131	121	105	108	99	99	75	72

\* Programa Educativo finalizado

**Evolución de la matrícula total**  
**Ciclos Escolares 1999 - 2000 a 2008 - 2009**  
**Nivel Medio Técnico**





# Tipo Medio Superior Nivel Bachillerato



Localización de unidades académicas por región  
Nivel Bachillerato

Región	Unidad académica	Localización
<b>Centro</b>	Preparatoria No. 1 Preparatoria No. 9 Preparatoria No. 12 Preparatoria No. 26 Preparatoria No. 29 Preparatoria No. 33 Preparatoria No. 36 Preparatoria Abierta Extensión Preparatoria Abierta	Chilpancingo Chilpancingo Tierra Colorada Chilapa Tixtla Chilpancingo Zumpango Chilpancingo Ocotito
<b>Acapulco</b>	Preparatoria No. 2 Preparatoria No. 7 * Preparatoria No. 17 Preparatoria No. 27 Preparatoria No. 7 Sistema Abierto Extensión preparatoria Abierta Extensión preparatoria Abierta	Acapulco Acapulco Acapulco Acapulco Acapulco Acapulco Xaltianguis
<b>Norte</b>	Preparatoria No. 3 Preparatoria No. 4 * Preparatoria No. 10 * Preparatoria No. 19 Preparatoria No. 24 Preparatoria No. 28 Preparatoria No. 32 * Grupo Periférico UA 32 Preparatoria No. 4 Sistema Abierto Preparatoria No. 10 Sistema Abierto Preparatoria No. 32 Sistema Abierto	Teloloapan Taxco Iguala Apaxtla de Castrejón Buenavista de Cuéllar Cocula Iguala Cacahuamilpa Taxco Iguala Iguala
<b>Tierra Caliente</b>	Preparatoria No. 8 Preparatoria No. 18 Preparatoria No. 20 Grupo Periférico UA 20 Preparatoria No. 37 Preparatoria No. 39	Cd. Altamirano Tlapehuala Arcelia Ixcatepec Cutzamala de Pinzón Ajuchitlán del Progreso
<b>Costa Grande</b>	Preparatoria No. 6 Preparatoria No. 13 Grupo Periférico UA 13 Preparatoria No. 16 Preparatoria No. 22 Grupo Periférico UA 22 Preparatoria No. 23 Preparatoria No. 25 Preparatoria No. 35 Extensión Preparatoria Abierta Extensión Preparatoria Abierta Extensión Preparatoria Abierta	Tecpan Zihuatanejo La Unión Coyuca de Benítez Atoyac de Alvarez San Juan de las Flores San Jerónimo Petatlán San Luis San Pedro Petatlán Atoyac San Jerónimo
<b>Montaña</b>	Preparatoria No. 11 Preparatoria No. 31 Preparatoria No. 38	Tlapa Huamuxtitlán Olinalá

\* Unidades académicas donde se imparte el Sistema de Enseñanza Abierta



**Localización de las Unidades Académicas por región (continuación)**  
**Nivel Bachillerato**

Región	Unidad académica	Localización
<b>Costa Chica</b>	Preparatoria No. 5	Ometepec
	Grupo Periférico UA 5	Azoyú
	Grupo Periférico UA 5	Huixtepec
	Preparatoria No. 14	San Luis Acatlán
	Preparatoria No. 15	Tecoanapa
	Grupo Periférico UA 15	Carrizo
	Grupo Periférico UA 15	Chautipa
	Grupo Periférico UA 15	Lagunilla
	Grupo Periférico UA 15	Tepetates
	Preparatoria No. 21	San Marcos
	Grupo Periférico UA 21	Las Vigas
	Grupo Periférico UA 21	Cruz Grande
	Preparatoria No. 30	Cuajinicuilapa
	Preparatoria No. 34	Marquelia

**Tierra Caliente**

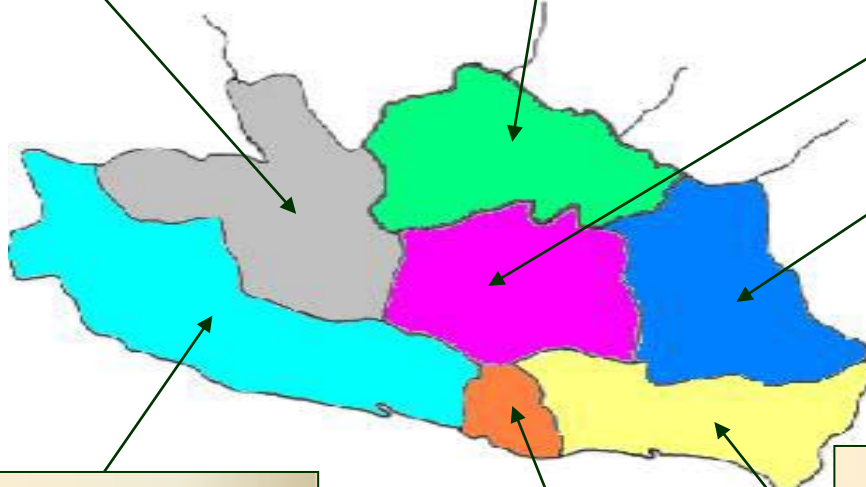
Preparatoria No. 8  
 Preparatoria No. 18  
 Preparatoria No. 20  
 Grupo periférico Ixcatepec  
 Preparatoria No. 37  
 Preparatoria No. 39

**Norte**

Preparatoria No. 3  
 Preparatoria No. 4  
 Preparatoria No. 10  
 Preparatoria No. 19  
 Preparatoria No. 24  
 Preparatoria No. 28  
 Preparatoria No. 32  
 Grupo periférico Cacahuamilpa  
 Preparatoria Abierta No. 4  
 Preparatoria Abierta No. 10  
 Preparatoria Abierta No. 32

**Centro**

Preparatoria No. 1  
 Preparatoria No. 9  
 Preparatoria No. 12  
 Preparatoria No. 26  
 Preparatoria No. 29  
 Preparatoria No. 33  
 Preparatoria No. 36  
 Preparatoria Abierta Chilpancingo  
 Extensión Ocotito



**Montaña**

Preparatoria No. 11  
 Preparatoria No. 31  
 Preparatoria No. 38

**Costa Grande**

Preparatoria No. 6  
 Preparatoria No. 13  
 Grupo periférico La Unión  
 Preparatoria No. 16  
 Preparatoria No. 22  
 Grupo periférico San Juan de las Flores  
 Preparatoria No. 23  
 Preparatoria No. 25  
 Preparatoria No. 35  
 Preparatoria Abierta Chilpancingo  
 Extensión Petatlán  
 Extensión Atoyac  
 Extensión San Jerónimo

**Acapulco**

Preparatoria No. 2  
 Preparatoria No. 7  
 Preparatoria No. 17  
 Preparatoria No. 27  
 Preparatoria Abierta No. 7  
 Extensión preparatoria abierta Acapulco  
 Extensión preparatoria abierta Xaltianguis

**Costa Chica**

Preparatoria No. 5  
 Grupo periférico Azoyú  
 Grupo periférico Huixtepec  
 Preparatoria No. 14  
 Preparatoria No. 15  
 Grupo periférico Carrizo  
 Grupo periférico Chautipa  
 Grupo periférico Lagunilla  
 Grupo periférico Tepetates  
 Preparatoria No. 21  
 Grupo periférico Las Vigas  
 Grupo periférico Cruz Grande  
 Preparatoria No. 30  
 Preparatoria No. 34



Matrícula de primer ingreso y reingreso por unidad académica,  
grupos periféricos y extensiones Nivel Bachillerato

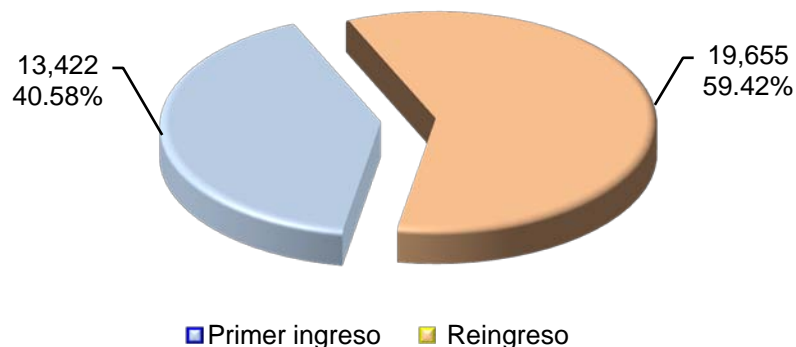
Unidad académica	Primer ingreso	%	Reingreso	%	Total	%
<b>Bachillerato</b>	<b>13,422</b>	<b>100.00</b>	<b>19,655</b>	<b>100.00</b>	<b>33,077</b>	<b>100.00</b>
<b>Sistema Escolarizado</b>	<b>12,952</b>	<b>96.50</b>	<b>18,944</b>	<b>96.38</b>	<b>31,896</b>	<b>96.43</b>
Preparatoria No. 1	987	7.35	1,251	6.36	2,238	6.77
Preparatoria No. 2	386	2.88	529	2.69	915	2.77
Preparatoria No. 3	239	1.78	380	1.93	619	1.87
Preparatoria No. 4	385	2.87	611	3.11	996	3.01
Preparatoria No. 5	529	3.94	899	4.57	1,428	4.32
Ometepec	404	76.37	707	78.64	1,111	77.80
Gpo. Perif. Azoyú	125	23.63	192	21.36	317	22.20
Gpo. Perif. Huixtepec	0	0.00	0	0.00	0	0.00
Preparatoria No. 6	389	2.90	573	2.92	962	2.91
Preparatoria No. 7	906	6.75	1,378	7.01	2,284	6.91
Preparatoria No. 8	499	3.72	796	4.05	1,295	3.92
Preparatoria No. 9	463	3.45	643	3.27	1,106	3.34
Preparatoria No. 10	500	3.73	657	3.34	1,157	3.50
Preparatoria No. 11	338	2.52	476	2.42	814	2.46
Preparatoria No. 12	251	1.87	362	1.84	613	1.85
Preparatoria No. 13	431	3.21	632	3.22	1,063	3.21
Zihuatanejo	351	81.44	521	82.44	872	82.03
Gpo. Perif. La Unión	80	18.56	111	17.56	191	17.97
Preparatoria No. 14	216	1.61	321	1.63	537	1.62
Preparatoria No. 15	307	2.29	475	2.42	782	2.36
Tecoanapa	238	77.52	383	80.63	621	79.41
Gpo. Perif. Carrizo	12	3.91	22	4.63	34	4.35
Gpo. Perif. Chautipa	26	8.47	31	6.53	57	7.29
Gpo. Perif. Lagunilla	11	3.58	13	2.74	24	3.07
Gpo. Perif. Tepetates	20	6.51	26	5.47	46	5.88
Preparatoria No. 16	366	2.73	507	2.58	873	2.64
Preparatoria No. 17	460	3.43	662	3.37	1,122	3.39
Preparatoria No. 18	274	2.04	409	2.08	683	2.06
Preparatoria No. 19	116	0.86	154	0.78	270	0.82
Preparatoria No. 20	283	2.11	473	2.41	756	2.29
Arcelia	257	90.81	440	93.02	697	92.20
Gpo. Perif. Ixcatepec	26	9.19	33	6.98	59	7.80
Preparatoria No. 21	571	4.25	760	3.87	1,331	4.02
San Marcos	209	36.60	271	35.66	480	36.06
Gpo. Perif. Las Vigas	150	26.27	203	26.71	353	26.52
Gpo. Perif. Cruz Grande	212	37.13	286	37.63	498	37.42
Preparatoria No. 22	495	3.69	780	3.97	1,275	3.85
Atoyac	495	100.00	780	100.00	1,275	100.00
Gpo. Perif. San Juan de las Flores	0	0.00	0	0.00	0	0.00
Preparatoria No. 23	249	1.86	388	1.97	637	1.93
Preparatoria No. 24	77	0.57	94	0.48	171	0.52
Preparatoria No. 25	158	1.18	282	1.43	440	1.33
Preparatoria No. 26	395	2.94	557	2.83	952	2.88



**Matrícula de primer ingreso y reingreso por unidad académica (Continuación)**  
**grupos periféricos y extensiones Nivel Bachillerato**

Unidad académica	Primer ingreso	%	Reingreso	%	Total	%
Preparatoria No. 27	505	3.76	663	3.37	1,168	3.53
Preparatoria No. 28	96	0.72	166	0.84	262	0.79
Preparatoria No. 29	280	2.09	414	2.11	694	2.10
Preparatoria No. 30	79	0.59	110	0.56	189	0.57
Preparatoria No. 31	120	0.89	155	0.79	275	0.83
Preparatoria No. 32	239	1.78	315	1.60	554	1.67
Iguala	204	85.36	259	82.22	463	83.57
Gpo. Perif. Cacahuamilpa	35	14.64	56	17.78	91	16.43
Preparatoria No. 33	307	2.29	431	2.19	738	2.23
Preparatoria No. 34	179	1.33	338	1.72	517	1.56
Preparatoria No. 35	154	1.15	201	1.02	355	1.07
Preparatoria No. 36	251	1.87	305	1.55	556	1.68
Preparatoria No. 37	113	0.84	179	0.91	292	0.88
Preparatoria No. 38	157	1.17	221	1.12	378	1.14
Preparatoria No. 39	202	1.50	397	2.02	599	1.81
<b>Sistema Abierto</b>	<b>470</b>	<b>3.50</b>	<b>711</b>	<b>3.62</b>	<b>1,181</b>	<b>3.57</b>
Preparatoria Abierta	318	2.37	506	2.57	824	2.49
Chilpancingo	205	64.47	210	41.50	415	50.36
Extensión Acapulco	47	14.78	137	27.08	184	22.33
Extensión Atoyac	30	9.43	90	17.79	120	14.56
Extensión Ocotito	1	0.31	10	1.98	11	1.33
Extensión Petatlán	0	0.00	19	3.75	19	2.31
Extensión San Jerónimo	21	6.60	31	6.13	52	6.31
Extensión Xaltianguis	14	4.40	9	1.78	23	2.79
Preparatoria No. 4	56	0.42	82	0.42	138	0.42
Preparatoria No. 7	0	0.00	0	0.00	0	0.00
Preparatoria No. 10	51	0.38	63	0.32	114	0.34
Preparatoria No. 32	45	0.34	60	0.31	105	0.32

**Matrícula de primer ingreso y reingreso**  
**Nivel Bachillerato**



Matrícula por región y unidad académica  
Nivel Bachillerato

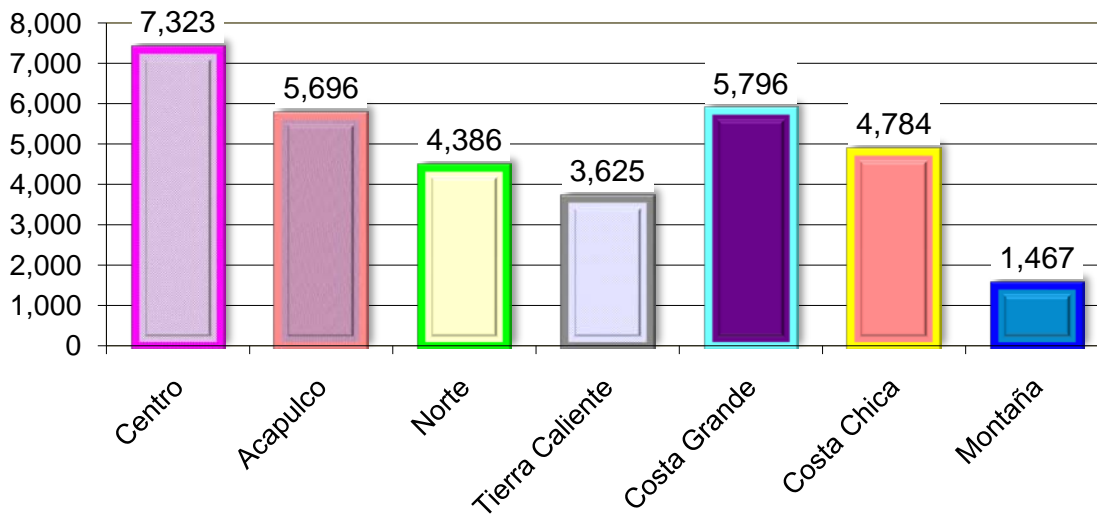
Región	Unidad académica	Primer ingreso	Reingreso	Total	%
<b>Centro</b>		<b>3,140</b>	<b>4,183</b>	<b>7,323</b>	<b>22.14</b>
	Preparatoria No. 1	987	1,251	2,238	6.77
	Preparatoria No. 9	463	643	1,106	3.34
	Preparatoria No. 12	251	362	613	1.85
	Preparatoria No. 26	395	557	952	2.88
	Preparatoria No. 29	280	414	694	2.10
	Preparatoria No. 33	307	431	738	2.23
	Preparatoria No. 36	251	305	556	1.68
	Preparatoria Abierta	206	220	426	1.29
	Chilpancingo	205	210	415	97.42
	Extensión Ocotito	1	10	11	2.58
<b>Acapulco</b>		<b>2,318</b>	<b>3,378</b>	<b>5,696</b>	<b>17.22</b>
	Preparatoria No. 2	386	529	915	2.77
	Preparatoria No. 7	906	1,378	2,284	6.91
	Preparatoria No. 17	460	662	1,122	3.39
	Preparatoria No. 27	505	663	1,168	3.53
	Sistema Abierto - Preparatoria No. 7	0	0	0	0.00
	Preparatoria Abierta Ext. Acapulco	47	137	184	0.56
	Preparatoria Abierta Ext. Xaltianguis	14	9	23	0.07
<b>Norte</b>		<b>1,804</b>	<b>2,582</b>	<b>4,386</b>	<b>13.26</b>
	Preparatoria No. 3	239	380	619	1.87
	Preparatoria No. 4	385	611	996	3.01
	Preparatoria No. 10	500	657	1,157	3.50
	Preparatoria No. 19	116	154	270	0.82
	Preparatoria No. 24	77	94	171	0.52
	Preparatoria No. 28	96	166	262	0.79
	Preparatoria No. 32	239	315	554	1.67
	Iguala	204	259	463	83.57
	Gpo. Perif. Cacahuamilpa	35	56	91	16.43
	Sistema Abierto - Preparatoria No. 4	56	82	138	0.42
	Sistema Abierto - Preparatoria No.10	51	63	114	0.34
	Sistema Abierto - Preparatoria No.32	45	60	105	0.32
<b>Costa Grande</b>		<b>2,293</b>	<b>3,503</b>	<b>5,796</b>	<b>17.52</b>
	Preparatoria No. 6	389	573	962	2.91
	Preparatoria No. 13	431	632	1,063	3.21
	Zihuatanejo	351	521	872	82.03
	Gpo. Perif. La Unión	80	111	191	17.97
	Preparatoria No. 16	366	507	873	2.64
	Preparatoria No. 22	495	780	1,275	3.85
	Atoyac	495	780	1,275	100.00
	Gpo. Perif. San Juan de las Flores	0	0	0	0.00
	Preparatoria No. 23	249	388	637	1.93
	Preparatoria No. 25	158	282	440	1.33
	Preparatoria No. 35	154	201	355	1.07
	Extensiones Preparatoria Abierta	51	140	191	0.58
	Extensión Atoyac	30	90	120	62.83
	Extensión Petatlán	0	19	19	9.95
	Extensión San Jerónimo	21	31	52	27.23
<b>Montaña</b>		<b>615</b>	<b>852</b>	<b>1,467</b>	<b>4.44</b>
	Preparatoria No. 11	338	476	814	2.46
	Preparatoria No. 31	120	155	275	0.83
	Preparatoria No. 38	157	221	378	1.14



Matrícula por región y unidad académica (continuación)  
Nivel Bachillerato

Región	Unidad académica	Primer ingreso	Reingreso	Total	%
<b>Tierra Caliente</b>		<b>1,371</b>	<b>2,254</b>	<b>3,625</b>	<b>10.96</b>
	Preparatoria No. 8	499	796	1,295	3.92
	Preparatoria No. 18	274	409	683	2.06
	Preparatoria No. 20	283	473	756	2.29
	Arcelia	257	440	697	92.20
	Gpo. Perif. Ixcatepec	26	33	59	7.80
	Preparatoria No. 37	113	179	292	0.88
	Preparatoria No. 39	202	397	599	1.81
<b>Costa Chica</b>		<b>1,881</b>	<b>2,903</b>	<b>4,784</b>	<b>14.46</b>
	Preparatoria No. 5	529	899	1,428	4.32
	Ometepec	404	707	1,111	77.80
	Gpo. Perif. Azoyú	125	192	317	22.20
	Gpo. Perif. Huixtepec	0	0	0	0.00
	Preparatoria No. 14	216	321	537	1.62
	Preparatoria No. 15	307	475	782	2.36
	Tecoanapa	238	383	621	79.41
	Gpo. Perif. Carrizo	12	22	34	4.35
	Gpo. Perif. Chautipa	26	31	57	7.29
	Gpo. Perif. Lagunilla	11	13	24	3.07
	Gpo. Perif. Tepetates	20	26	46	5.88
	Preparatoria No. 21	571	760	1,331	4.02
	San Marcos	209	271	480	36.06
	Gpo. Perif. Las Vigas	150	203	353	26.52
	Gpo. Perif. Cruz Grande	212	286	498	37.42
	Preparatoria No. 30	79	110	189	0.57
	Preparatoria No. 34	179	338	517	1.56
<b>Total:</b>		<b>13,422</b>	<b>19,655</b>	<b>33,077</b>	<b>100.00</b>

**Matrícula por región**  
**Nivel Bachillerato**



Matrícula por grado escolar  
Nivel Bachillerato

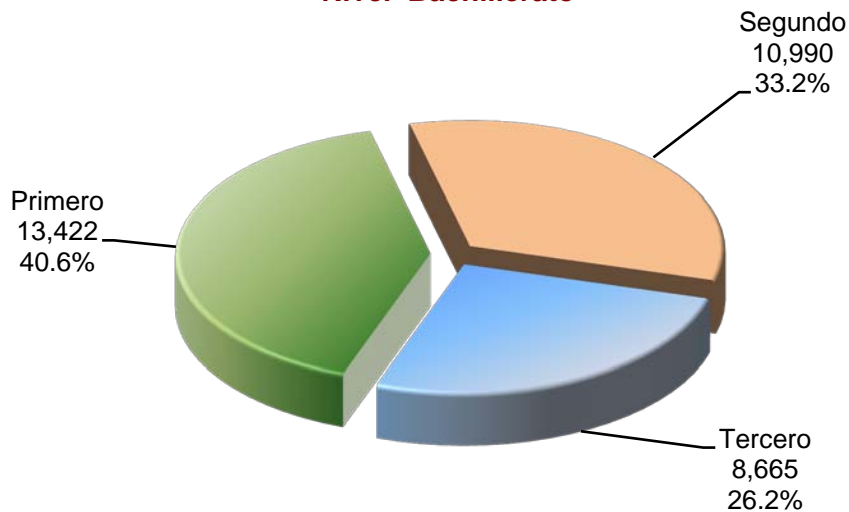
Unidad académica	Grado escolar			Total
	Primero	Segundo	Tercero	
<b>Bachillerato</b>	<b>13,422</b>	<b>10,990</b>	<b>8,665</b>	<b>33,077</b>
<b>Sistema Escolarizado</b>	<b>12,952</b>	<b>10,279</b>	<b>8,665</b>	<b>31,896</b>
Preparatoria No. 1	987	698	553	2,238
Preparatoria No. 2	386	267	262	915
Preparatoria No. 3	239	209	171	619
Preparatoria No. 4	385	291	320	996
Preparatoria No. 5	529	487	412	1,428
Ometepec	404	388	319	1,111
Gpo. Perif. Azoyú	125	99	93	317
Gpo. Perif. Huixtepec	0	0	0	0
Preparatoria No. 6	389	310	263	962
Preparatoria No. 7	906	735	643	2,284
Preparatoria No. 8	499	441	355	1,295
Preparatoria No. 9	463	332	311	1,106
Preparatoria No. 10	500	353	304	1,157
Preparatoria No. 11	338	269	207	814
Preparatoria No. 12	251	206	156	613
Preparatoria No. 13	431	364	268	1,063
Zihuatanejo	351	299	222	872
Gpo. Perif. La Unión	80	65	46	191
Preparatoria No. 14	216	181	140	537
Preparatoria No. 15	307	249	226	782
Tecoanapa	238	200	183	621
Gpo. Perif. Carrizo	12	10	12	34
Gpo. Perif. Chautipa	26	15	16	57
Gpo. Perif. Lagunilla	11	5	8	24
Gpo. Perif. Tepetates	20	19	7	46
Preparatoria No. 16	366	293	214	873
Preparatoria No. 17	460	370	292	1,122
Preparatoria No. 18	274	214	195	683
Preparatoria No. 19	116	88	66	270
Preparatoria No. 20	283	260	213	756
Arcelia	257	238	202	697
Gpo. Perif. Ixcatepec	26	22	11	59
Preparatoria No. 21	571	407	353	1,331
San Marcos	209	146	125	480
Gpo. Perif. Las Vigas	150	103	100	353
Gpo. Perif. Cruz Grande	212	158	128	498
Preparatoria No. 22	495	420	360	1,275
Atoyac	495	420	360	1,275
Gpo. Perif. San Juan de las Flores	0	0	0	0
Preparatoria No. 23	249	226	162	637
Preparatoria No. 24	77	52	42	171
Preparatoria No. 25	158	151	131	440
Preparatoria No. 26	395	297	260	952
Preparatoria No. 27	505	380	283	1,168



Matrícula por grado escolar (continuación)  
Nivel Bachillerato

Unidad académica	Grado escolar			Total
	Primero	Segundo	Tercero	
Preparatoria No. 28	96	103	63	262
Preparatoria No. 29	280	214	200	694
Preparatoria No. 30	79	56	54	189
Preparatoria No. 31	120	89	66	275
Preparatoria No. 32	239	166	149	554
Iguala	204	135	124	463
Gpo. Perif. Cacahuamilpa	35	31	25	91
Preparatoria No. 33	307	229	202	738
Preparatoria No. 34	179	191	147	517
Preparatoria No. 35	154	95	106	355
Preparatoria No. 36	251	165	140	556
Preparatoria No. 37	113	100	79	292
Preparatoria No. 38	157	118	103	378
Preparatoria No. 39	202	203	194	599
<b>Sistema Abierto</b>	<b>470</b>	<b>711</b>	<b>0</b>	<b>1,181</b>
Preparatoria Abierta (Chilpancingo)	318	506	0	824
Chilpancingo	205	210	0	415
Extensión Acapulco	47	137	0	184
Extensión Atoyac	30	90	0	120
Extensión Ocotito	1	10	0	11
Extensión Petatlán	0	19	0	19
Extensión San Jerónimo	21	31	0	52
Extensión Xaltianguis	14	9	0	23
Preparatoria No. 4	56	82	0	138
Preparatoria No. 7	0	0	0	0
Preparatoria No.10	51	63	0	114
Preparatoria No.32	45	60	0	105

**Matrícula por grado escolar**  
**Nivel Bachillerato**



Matrícula por sexo  
Nivel Bachillerato

Unidad académica	Hombres	%	Mujeres	%	Total	%
<b>Bachillerato</b>	<b>15,207</b>	<b>100.00</b>	<b>17,870</b>	<b>100.00</b>	<b>33,077</b>	<b>100.00</b>
<b>Sistema Escolarizado</b>	<b>14,681</b>	<b>96.54</b>	<b>17,215</b>	<b>96.33</b>	<b>31,896</b>	<b>96.43</b>
Preparatoria No. 1	1,066	7.01	1,172	6.56	2,238	6.77
Preparatoria No. 2	394	2.59	521	2.92	915	2.77
Preparatoria No. 3	275	1.81	344	1.93	619	1.87
Preparatoria No. 4	476	3.13	520	2.91	996	3.01
Preparatoria No. 5	579	3.81	849	4.75	1,428	4.32
Ometepec	433	74.78	678	79.86	1,111	77.80
Gpo. Perif. Azoyú	146	25.22	171	20.14	317	22.20
Gpo. Perif. Huixtepec	0	0.00	0	0.00	0	0.00
Preparatoria No. 6	450	2.96	512	2.87	962	2.91
Preparatoria No. 7	986	6.48	1,298	7.26	2,284	6.91
Preparatoria No. 8	601	3.95	694	3.88	1,295	3.92
Preparatoria No. 9	529	3.48	577	3.23	1,106	3.34
Preparatoria No. 10	577	3.79	580	3.25	1,157	3.50
Preparatoria No. 11	371	2.44	443	2.48	814	2.46
Preparatoria No. 12	296	1.95	317	1.77	613	1.85
Preparatoria No. 13	506	3.33	557	3.12	1,063	3.21
Zihuatanejo	406	80.24	466	83.66	872	82.03
Gpo. Perif. La Unión	100	19.76	91	16.34	191	17.97
Preparatoria No. 14	232	1.53	305	1.71	537	1.62
Preparatoria No. 15	359	2.36	423	2.37	782	2.36
Tecoanapa	274	76.32	347	82.03	621	79.41
Gpo. Perif. Carrizo	17	4.74	17	4.02	34	4.35
Gpo. Perif. Chautipa	34	9.47	23	5.44	57	7.29
Gpo. Perif. Lagunilla	10	2.79	14	3.31	24	3.07
Gpo. Perif. Tepetates	24	6.69	22	5.20	46	5.88
Preparatoria No. 16	397	2.61	476	2.66	873	2.64
Preparatoria No. 17	466	3.06	656	3.67	1,122	3.39
Preparatoria No. 18	326	2.14	357	2.00	683	2.06
Preparatoria No. 19	124	0.82	146	0.82	270	0.82
Preparatoria No. 20	343	2.26	413	2.31	756	2.29
Arcelia	311	90.67	386	93.46	697	92.20
Gpo. Perif. Ixcatepec	32	9.33	27	6.54	59	7.80
Preparatoria No. 21	626	4.12	705	3.95	1,331	4.02
San Marcos	222	35.46	258	36.60	480	36.06
Gpo. Perif. Las Vigas	170	27.16	183	25.96	353	26.52
Gpo. Perif. Cruz Grande	234	37.38	264	37.45	498	37.42
Preparatoria No. 22	630	4.14	645	3.61	1,275	3.85
Atoyac	630	100.00	645	100.00	1,275	100.00
Gpo. Perif. San Juan de las Flores	0	0.00	0	0.00	0	0.00
Preparatoria No. 23	298	1.96	339	1.90	637	1.93
Preparatoria No. 24	84	0.55	87	0.49	171	0.52
Preparatoria No. 25	188	1.24	252	1.41	440	1.33
Preparatoria No. 26	478	3.14	474	2.65	952	2.88
Preparatoria No. 27	526	3.46	642	3.59	1,168	3.53

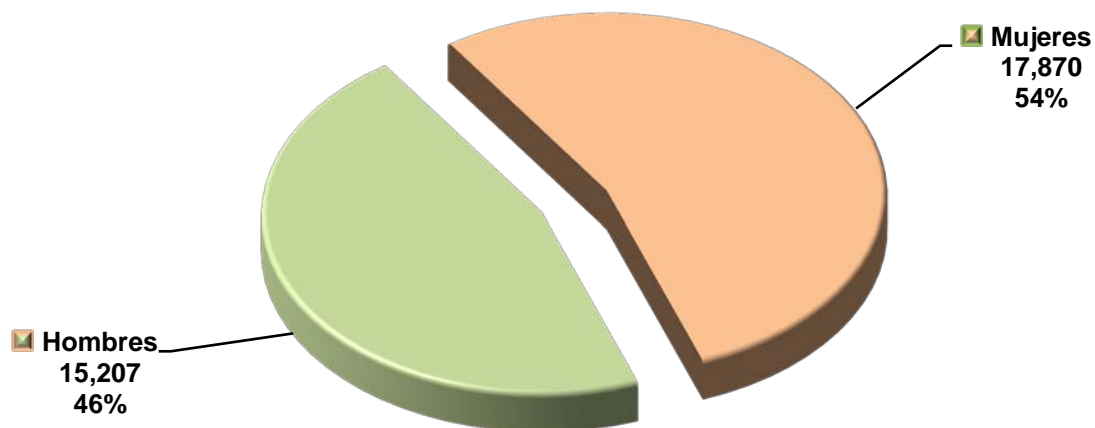




Matrícula por sexo (continuación)  
Nivel Bachillerato

Unidad académica	Hombres	%	Mujeres	%	Total	%
Preparatoria No. 28	116	0.76	146	0.82	262	0.79
Preparatoria No. 29	287	1.89	407	2.28	694	2.10
Preparatoria No. 30	96	0.63	93	0.52	189	0.57
Preparatoria No. 31	145	0.95	130	0.73	275	0.83
Preparatoria No. 32	254	1.67	300	1.68	554	1.67
Iguala	216	85.04	247	82.33	463	83.57
Gpo. Perif. Cacahuamilpa	38	14.96	53	17.67	91	16.43
Preparatoria No. 33	350	2.30	388	2.17	738	2.23
Preparatoria No. 34	220	1.45	297	1.66	517	1.56
Preparatoria No. 35	180	1.18	175	0.98	355	1.07
Preparatoria No. 36	254	1.67	302	1.69	556	1.68
Preparatoria No. 37	135	0.89	157	0.88	292	0.88
Preparatoria No. 38	168	1.10	210	1.18	378	1.14
Preparatoria No. 39	293	1.93	306	1.71	599	1.81
<b>Sistema Abierto</b>	<b>526</b>	<b>3.46</b>	<b>655</b>	<b>3.67</b>	<b>1,181</b>	<b>3.57</b>
Preparatoria Abierta(Chilpancingo)	379	2.49	445	2.49	824	2.49
Chilpancingo	189	49.87	226	50.79	415	50.36
Extensión Acapulco	99	26.12	85	19.10	184	22.33
Extensión Atoyac	55	14.51	65	14.61	120	14.56
Extensión Ocotito	1	0.26	10	2.25	11	1.33
Extensión Petatlán	3	0.79	16	3.60	19	2.31
Extensión San Jerónimo	23	6.07	29	6.52	52	6.31
Extensión Xaltianguis	9	2.37	14	3.15	23	2.79
Preparatoria No. 4	57	0.37	81	0.45	138	0.42
Preparatoria No. 7	0	0.00	0	0.00	0	0.00
Preparatoria No. 10	46	0.30	68	0.38	114	0.34
Preparatoria No. 32	44	0.29	61	0.34	105	0.32

**Matrícula por sexo**  
**Nivel Bachillerato**





Matrícula por rango de edad  
Nivel Bachillerato

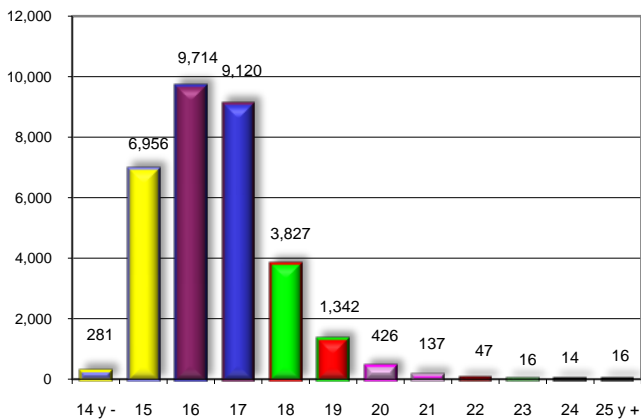
Unidad académica	Rango de edad												Total
	14 y -	15	16	17	18	19	20	21	22	23	24	25 y +	
<b>Bachillerato</b>	<b>281</b>	<b>6,970</b>	<b>9,758</b>	<b>9,176</b>	<b>3,930</b>	<b>1,481</b>	<b>628</b>	<b>272</b>	<b>174</b>	<b>140</b>	<b>122</b>	<b>145</b>	<b>33,077</b>
<b>Sistema Escolarizado</b>	<b>281</b>	<b>6,956</b>	<b>9,714</b>	<b>9,120</b>	<b>3,827</b>	<b>1,342</b>	<b>426</b>	<b>137</b>	<b>47</b>	<b>16</b>	<b>14</b>	<b>16</b>	<b>31,896</b>
Preparatoria No. 1	1	488	673	574	305	118	46	20	7	1	3	2	2,238
Preparatoria No. 2	3	168	183	294	153	68	23	9	6	3	4	1	915
Preparatoria No. 3	0	161	168	188	66	21	8	2	3	1	0	1	619
Preparatoria No. 4	1	217	305	322	112	35	3	0	1	0	0	0	996
Preparatoria No. 5	4	296	443	392	197	63	23	5	3	2	0	0	1,428
Ometepec	1	213	342	317	153	54	21	5	3	2	0	0	1,111
Gpo. Perif. Azoyú	3	83	101	75	44	9	2	0	0	0	0	0	317
Gpo. Perif. Huixtepec	0	0	0	0	0	0	0	0	0	0	0	0	0
Preparatoria No. 6	5	214	321	269	104	38	10	1	0	0	0	0	962
Preparatoria No. 7	10	632	766	550	219	81	23	2	1	0	0	0	2,284
Preparatoria No. 8	5	285	483	337	148	37	0	0	0	0	0	0	1,295
Preparatoria No. 9	0	80	154	354	274	168	66	10	0	0	0	0	1,106
Preparatoria No. 10	5	295	316	308	128	67	19	12	2	1	1	3	1,157
Preparatoria No. 11	1	173	219	238	106	43	14	12	4	2	2	0	814
Preparatoria No. 12	18	182	197	156	52	8	0	0	0	0	0	0	613
Preparatoria No. 13	8	195	419	334	90	13	4	0	0	0	0	0	1,063
Zihuatanejo	7	149	367	278	62	8	1	0	0	0	0	0	872
Gpo. Perif. La Unión	1	46	52	56	28	5	3	0	0	0	0	0	191
Preparatoria No. 14	13	122	233	155	13	0	1	0	0	0	0	0	537
Preparatoria No. 15	1	162	245	231	92	33	9	4	2	1	0	2	782
Tecoanapa	1	128	186	189	74	29	6	4	2	1	0	1	621
Gpo. Perif. Carrizo	0	7	10	10	5	2	0	0	0	0	0	0	34
Gpo. Perif. Chautipa	0	12	21	10	10	1	3	0	0	0	0	0	57
Gpo. Perif. Lagunilla	0	6	9	6	2	1	0	0	0	0	0	0	24
Gpo. Perif. Tepetates	0	9	19	16	1	0	0	0	0	0	0	1	46
Preparatoria No. 16	8	224	309	247	73	11	1	0	0	0	0	0	873
Preparatoria No. 17	28	130	277	438	162	65	15	7	0	0	0	0	1,122
Preparatoria No. 18	15	216	175	245	31	1	0	0	0	0	0	0	683
Preparatoria No. 19	0	67	79	64	37	13	5	2	1	1	1	0	270
Preparatoria No. 20	12	181	227	230	72	24	6	2	1	0	1	0	756
Arcelia	10	164	210	212	67	24	6	2	1	0	1	0	697
Gpo. Perif. Ixcatepec	2	17	17	18	5	0	0	0	0	0	0	0	59
Preparatoria No. 21	5	273	422	430	158	37	5	1	0	0	0	0	1,331
San Marcos	2	129	145	130	52	20	2	0	0	0	0	0	480
Gpo. Perif. Las Vigas	0	29	121	131	60	12	0	0	0	0	0	0	353
Gpo. Perif. Cruz Grande	3	115	156	169	46	5	3	1	0	0	0	0	498
Preparatoria No. 22	3	278	405	366	164	40	11	7	1	0	0	0	1,275
Atoyac	3	278	405	366	164	40	11	7	1	0	0	0	1,275
Gpo. Perif. San Juan de las Flores	0	0	0	0	0	0	0	0	0	0	0	0	0
Preparatoria No. 23	1	162	204	182	68	12	7	1	0	0	0	0	637
Preparatoria No. 24	0	39	51	48	21	9	3	0	0	0	0	0	171
Preparatoria No. 25	0	12	156	179	53	33	5	2	0	0	0	0	440
Preparatoria No. 26	5	307	339	254	40	7	0	0	0	0	0	0	952
Preparatoria No. 27	46	225	382	235	179	61	24	10	4	2	0	0	1,168



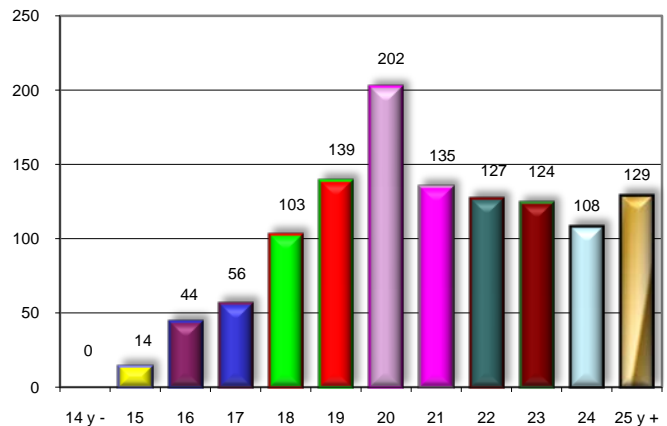
**Matrícula por rango de edad (continuación)**  
**Nivel Bachillerato**

Unidad académica	Rango de edad												Total
	14 y -	15	16	17	18	19	20	21	22	23	24	25 y +	
Preparatoria No. 28	0	47	97	73	32	8	3	0	2	0	0	0	262
Preparatoria No. 29	71	137	140	198	86	43	14	5	0	0	0	0	694
Preparatoria No. 30	1	39	50	49	28	10	8	0	3	0	0	0	189
Preparatoria No. 31	0	56	77	80	49	5	5	3	0	0	0	0	275
Preparatoria No. 32	5	139	163	132	81	18	9	3	2	1	0	1	554
Iguala	5	117	132	108	68	18	9	3	2	1	0	0	463
Gpo. Perif. Cacahuamilpa	0	22	31	24	13	0	0	0	0	0	0	1	91
Preparatoria No. 33	0	149	232	190	88	47	22	7	1	1	0	1	738
Preparatoria No. 34	0	97	159	158	73	23	5	2	0	0	0	0	517
Preparatoria No. 35	1	86	103	109	37	11	5	3	0	0	0	0	355
Preparatoria No. 36	0	158	157	133	75	23	8	1	1	0	0	0	556
Preparatoria No. 37	2	75	88	82	32	7	2	0	0	0	0	4	292
Preparatoria No. 38	1	67	120	103	52	22	8	2	2	0	1	0	378
Preparatoria No. 39	2	122	177	193	77	19	6	2	0	0	1	0	599
<b>Sistema Abierto</b>	<b>0</b>	<b>14</b>	<b>44</b>	<b>56</b>	<b>103</b>	<b>139</b>	<b>202</b>	<b>135</b>	<b>127</b>	<b>124</b>	<b>108</b>	<b>129</b>	<b>1,181</b>
Preparatoria Abierta(Chilpancingo)	0	0	0	8	59	100	174	109	106	108	88	72	824
Chilpancingo	0	0	0	0	34	50	102	54	49	53	49	24	415
Extensión Acapulco	0	0	0	6	5	12	31	19	27	27	21	36	184
Extensión Atoyac	0	0	0	2	17	21	18	21	14	7	10	10	120
Extensión Ocotito	0	0	0	0	0	3	2	2	3	1	0	0	11
Extensión Petatlán	0	0	0	0	0	1	3	1	3	5	4	2	19
Extensión San Jerónimo	0	0	0	0	0	10	13	11	5	13	0	0	52
Extensión Xaltianguis	0	0	0	0	3	3	5	1	5	2	4	0	23
Preparatoria No. 4	0	10	25	15	20	19	8	6	4	7	9	15	138
Preparatoria No. 7	0	0	0	0	0	0	0	0	0	0	0	0	0
Preparatoria No. 10	0	3	8	19	12	7	12	11	6	6	8	22	114
Preparatoria No. 32	0	1	11	14	12	13	8	9	11	3	3	20	105

**Matrícula por rango de edad**  
**Nivel Bachillerato Sistema Escolarizado**



**Matrícula por rango de edad**  
**Nivel Bachillerato Sistema Abierto**



**Grupos y matrícula por sexo, turno y unidad académica**  
**Nivel Bachillerato**

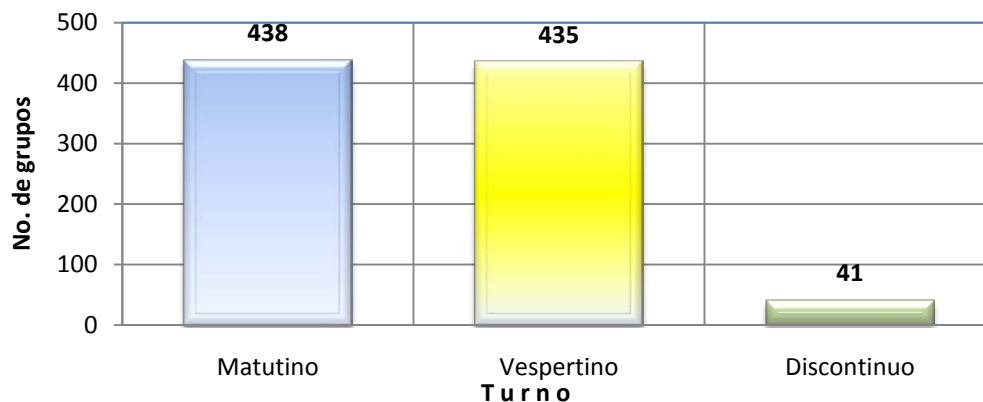
Unidad Académica	Grupos por turno				Matrícula por turno y sexo											
					Matutino			Vespertino			Discontinuo			Total		
	Mat.	Vesp.	Disc.	Total	H.	M.	Total	H.	M.	Total	H.	M.	Total	H.	M.	Total
<b>Bachillerato</b>	<b>438</b>	<b>435</b>	<b>41</b>	<b>914</b>	<b>8,000</b>	<b>9,834</b>	<b>17,834</b>	<b>6,681</b>	<b>7,381</b>	<b>14,062</b>	<b>526</b>	<b>655</b>	<b>1,181</b>	<b>15,207</b>	<b>17,870</b>	<b>33,077</b>
<b>Sistema Escolarizado</b>	<b>438</b>	<b>435</b>	<b>0</b>	<b>873</b>	<b>8,000</b>	<b>9,834</b>	<b>17,834</b>	<b>6,681</b>	<b>7,381</b>	<b>14,062</b>	<b>0</b>	<b>0</b>	<b>0</b>	<b>14,681</b>	<b>17,215</b>	<b>31,896</b>
Preparatoria 1	26	26	0	52	610	672	1,282	456	500	956	0	0	0	1,066	1,172	2,238
Preparatoria 2	22	20	0	42	228	317	545	166	204	370	0	0	0	394	521	915
Preparatoria 3	9	6	0	15	156	209	365	119	135	254	0	0	0	275	344	619
Preparatoria 4	14	9	0	23	285	340	625	191	180	371	0	0	0	476	520	996
Preparatoria 5	11	20	0	31	235	361	596	344	488	832	0	0	0	579	849	1,428
Ometepec	11	11	0	22	235	361	596	198	317	515	0	0	0	433	678	1,111
Gpo. Perif. Azoayú	0	9	0	9	0	0	0	146	171	317	0	0	0	146	171	317
Gpo. Perif. Huixtepec	0	0	0	0	0	0	0	0	0	0	0	0	0	0	0	0
Preparatoria 6	12	12	0	24	278	355	633	172	157	329	0	0	0	450	512	962
Preparatoria 7	29	22	0	51	608	845	1,453	378	453	831	0	0	0	986	1,298	2,284
Preparatoria 8	22	5	0	27	532	633	1,165	69	61	130	0	0	0	601	694	1,295
Preparatoria 9	21	20	0	41	279	337	616	250	240	490	0	0	0	529	577	1,106
Preparatoria 10	22	12	0	34	380	419	799	197	161	358	0	0	0	577	580	1,157
Preparatoria 11	12	7	0	19	226	276	502	145	167	312	0	0	0	371	443	814
Preparatoria 12	6	10	0	16	114	122	236	182	195	377	0	0	0	296	317	613
Preparatoria 13	9	14	0	23	209	241	450	297	316	613	0	0	0	506	557	1,063
Zihuatanejo	9	9	0	18	209	241	450	197	225	422	0	0	0	406	466	872
Gpo. Perif. La Unión	0	5	0	5	0	0	0	100	91	191	0	0	0	100	91	191
Preparatoria 14	0	12	0	12	0	0	0	232	305	537	0	0	0	232	305	537
Preparatoria 15	9	21	0	30	147	197	344	212	226	438	0	0	0	359	423	782
Tecoanapa	9	9	0	18	147	197	344	127	150	277	0	0	0	274	347	621
Gpo. Perif. Carrizo	0	3	0	3	0	0	0	17	17	34	0	0	0	17	17	34
Gpo. Perif. Chautipa	0	3	0	3	0	0	0	34	23	57	0	0	0	34	23	57
Gpo. Perif. Lagunilla	0	3	0	3	0	0	0	10	14	24	0	0	0	10	14	24
Gpo. Perif. Tepetates	0	3	0	3	0	0	0	24	22	46	0	0	0	24	22	46
Preparatoria 16	14	12	0	26	216	314	530	181	162	343	0	0	0	397	476	873
Preparatoria 17	33	18	0	51	339	510	849	127	146	273	0	0	0	466	656	1,122
Preparatoria 18	9	9	0	18	183	224	407	143	133	276	0	0	0	326	357	683
Preparatoria 19	0	9	0	9	0	0	0	124	146	270	0	0	0	124	146	270
Preparatoria 20	9	12	0	21	184	231	415	159	182	341	0	0	0	343	413	756
Arcelia	9	9	0	18	184	231	415	127	155	282	0	0	0	311	386	697
Gpo. Perif. Ixcatepec	0	3	0	3	0	0	0	32	27	59	0	0	0	32	27	59
Preparatoria 21	21	12	0	33	361	462	823	265	243	508	0	0	0	626	705	1,331
San Marcos	9	3	0	12	172	238	410	50	20	70	0	0	0	222	258	480
Gpo. Perif. Las Vigas	6	3	0	9	68	79	147	102	104	206	0	0	0	170	183	353
Gpo. Perif. Cruz Grande	6	6	0	12	121	145	266	113	119	232	0	0	0	234	264	498
Preparatoria 22	18	12	0	30	437	461	898	193	184	377	0	0	0	630	645	1,275
Atoyac	18	12	0	30	437	461	898	193	184	377	0	0	0	630	645	1,275
Gpo. Perif. San Juan de las Flores	0	0	0	0	0	0	0	0	0	0	0	0	0	0	0	0
Preparatoria 23	10	13	0	23	154	184	338	144	155	299	0	0	0	298	339	637
Preparatoria 24	0	6	0	6	0	0	0	84	87	171	0	0	0	84	87	171
Preparatoria 25	0	9	0	9	0	0	0	188	252	440	0	0	0	188	252	440



**Grupos y matrícula por sexo y turno (continuación)**  
**Nivel Bachillerato**

Unidad Académica	Grupos por turno				Matrícula por turno y sexo											
	Mat.	Vesp.	Disc.	Total	Matutino			Vespertino			Discontinuo			Total		
					H.	M.	Total	H.	M.	Total	H.	M.	Total	H.	M.	Total
Preparatoria 26	18	7	0	25	326	314	640	152	160	312	0	0	0	478	474	952
Preparatoria 27	16	14	0	30	374	440	814	152	202	354	0	0	0	526	642	1,168
Preparatoria 28	0	7	0	7	0	0	0	116	146	262	0	0	0	116	146	262
Preparatoria 29	12	6	0	18	185	303	488	102	104	206	0	0	0	287	407	694
Preparatoria 30	0	9	0	9	0	0	0	96	93	189	0	0	0	96	93	189
Preparatoria 31	0	8	0	8	0	0	0	145	130	275	0	0	0	145	130	275
Preparatoria 32	15	6	0	21	184	228	412	70	72	142	0	0	0	254	300	554
Iguala	12	6	0	18	146	175	321	70	72	142	0	0	0	216	247	463
Gpo. Perif. Cacahuamilpa	3	0	0	3	38	53	91	0	0	0	0	0	0	38	53	91
Preparatoria 33	9	9	0	18	207	206	413	143	182	325	0	0	0	350	388	738
Preparatoria 34	0	14	0	14	0	0	0	220	297	517	0	0	0	220	297	517
Preparatoria 35	9	3	0	12	147	139	286	33	36	69	0	0	0	180	175	355
Preparatoria 36	9	6	0	15	130	169	299	124	133	257	0	0	0	254	302	556
Preparatoria 37	6	3	0	9	103	123	226	32	34	66	0	0	0	135	157	292
Preparatoria 38	0	9	0	9	0	0	0	168	210	378	0	0	0	168	210	378
Preparatoria 39	6	6	0	12	183	202	385	110	104	214	0	0	0	293	306	599
<b>Sistema Abierto</b>	<b>0</b>	<b>0</b>	<b>41</b>	<b>41</b>	<b>0</b>	<b>0</b>	<b>0</b>	<b>0</b>	<b>0</b>	<b>0</b>	<b>526</b>	<b>655</b>	<b>1,181</b>	<b>526</b>	<b>655</b>	<b>1,181</b>
Preparatoria Abierta Chilpancingo	0	0	27	27	0	0	0	0	0	0	379	445	824	379	445	824
Chilpancingo	0	0	16	16	0	0	0	0	0	0	189	226	415	189	226	415
Extensión Acapulco	0	0	2	2	0	0	0	0	0	0	99	85	184	99	85	184
Extensión Atoyac	0	0	2	2	0	0	0	0	0	0	55	65	120	55	65	120
Extensión Ocotitlán	0	0	2	2	0	0	0	0	0	0	1	10	11	1	10	11
Extensión Petatlán	0	0	1	1	0	0	0	0	0	0	3	16	19	3	16	19
Extensión San Jerónimo	0	0	2	2	0	0	0	0	0	0	23	29	52	23	29	52
Extensión Tixtla	0	0	0	0	0	0	0	0	0	0	0	0	0	0	0	0
Extensión Xaltianguis	0	0	2	2	0	0	0	0	0	0	9	14	23	9	14	23
Preparatoria Abierta 4	0	0	3	3	0	0	0	0	0	0	57	81	138	57	81	138
Preparatoria Abierta 7	0	0	0	0	0	0	0	0	0	0	0	0	0	0	0	0
Preparatoria Abierta 10	0	0	5	5	0	0	0	0	0	0	46	68	114	46	68	114
Preparatoria Abierta 32	0	0	6	6	0	0	0	0	0	0	44	61	105	44	61	105

**Número de grupos por turno**  
**Nivel Bachillerato**



## Eficiencia terminal Nivel Bachillerato

Unidad académica	Ingreso 2005 - 2006	Egreso 2007 - 2008	%
<b>Bachillerato</b>	<b>12,414</b>	<b>8,896</b>	<b>71.66</b>
<b>Sistema Escolarizado</b>	<b>11,807</b>	<b>8,366</b>	<b>70.86</b>
Preparatoria No. 1	862	573	66.47
Preparatoria No. 2	356	291	81.74
Preparatoria No. 3	189	149	78.84
Preparatoria No. 4	335	238	71.04
Preparatoria No. 5 *	532	383	71.99
Preparatoria No. 6	412	263	63.83
Preparatoria No. 7	828	628	75.85
Preparatoria No. 8	514	382	74.32
Preparatoria No. 9	364	222	60.99
Preparatoria No. 10	522	372	71.26
Preparatoria No. 11	273	233	85.35
Preparatoria No. 12	224	178	79.46
Preparatoria No. 13 *	343	211	61.52
Preparatoria No. 14	209	140	66.99
Preparatoria No. 15 *	276	211	76.45
Preparatoria No. 16	346	249	71.97
Preparatoria No. 17	357	375	105.04
Preparatoria No. 18	273	178	65.20
Preparatoria No. 19	86	56	65.12
Preparatoria No. 20 *	228	161	70.61
Preparatoria No. 21 *	422	306	72.51
Preparatoria No. 22 *	455	338	74.29
Preparatoria No. 23	244	177	72.54
Preparatoria No. 24	77	45	58.44
Preparatoria No. 25	156	131	83.97
Preparatoria No. 26	377	240	63.66
Preparatoria No. 27	526	285	54.18
Preparatoria No. 28	91	60	65.93
Preparatoria No. 29	219	152	69.41
Preparatoria No. 30	79	37	46.84
Preparatoria No. 31	106	71	66.98
Preparatoria No. 32 *	217	134	61.75
Preparatoria No. 33	267	188	70.41
Preparatoria No. 34	250	146	58.40
Preparatoria No. 35	138	90	65.22
Preparatoria No. 36	206	140	67.96
Preparatoria No. 37	91	69	75.82
Preparatoria No. 38	133	92	69.17
Preparatoria No. 39	224	172	76.79
Unidad académica	Ingreso 2006 - 2007	Egreso 2007 - 2008	%
<b>Sistema Abierto</b>	<b>607</b>	<b>530</b>	<b>87.31</b>
Preparatoria Abierta(Chilpancingo)**	298	188	63.09
Preparatoria No. 4	33	62	187.88
Preparatoria No. 7	211	154	72.99
Preparatoria No. 10	37	60	162.16
Preparatoria No. 32	28	66	235.71

\* Incluye grupos periféricos

\*\* Incluye extensiones



Tasa de crecimiento  
Nivel Bachillerato

Unidad académica	Ciclo escolar		Crecimiento	%
	2007 - 2008	2008 - 2009		
<b>Bachillerato</b>	<b>33,326</b>	<b>33,077</b>	<b>-249</b>	<b>-0.75</b>
<b>Sistema Escolarizado</b>	<b>31,589</b>	<b>31,896</b>	<b>307</b>	<b>0.97</b>
Preparatoria No. 1	2,190	2,238	48	2.19
Preparatoria No. 2	917	915	-2	-0.22
Preparatoria No. 3	577	619	42	7.28
Preparatoria No. 4	962	996	34	3.53
Preparatoria No. 5 *	1,496	1,428	-68	-4.55
Preparatoria No. 6	925	962	37	4.00
Preparatoria No. 7	2,273	2,284	11	0.48
Preparatoria No. 8	1,323	1,295	-28	-2.12
Preparatoria No. 9	1,085	1,106	21	1.94
Preparatoria No. 10	1,239	1,157	-82	-6.62
Preparatoria No. 11	796	814	18	2.26
Preparatoria No. 12	605	613	8	1.32
Preparatoria No. 13 *	1,034	1,063	29	2.80
Preparatoria No. 14	504	537	33	6.55
Preparatoria No. 15 *	799	782	-17	-2.13
Preparatoria No. 16	875	873	-2	-0.23
Preparatoria No. 17	1,174	1,122	-52	-4.43
Preparatoria No. 18	660	683	23	3.48
Preparatoria No. 19	254	270	16	6.30
Preparatoria No. 20 *	719	756	37	5.15
Preparatoria No. 21 *	1,258	1,331	73	5.80
Preparatoria No. 22 *	1,324	1,275	-49	-3.70
Preparatoria No. 23	643	637	-6	-0.93
Preparatoria No. 24	162	171	9	5.56
Preparatoria No. 25	455	440	-15	-3.30
Preparatoria No. 26	923	952	29	3.14
Preparatoria No. 27	1,120	1,168	48	4.29
Preparatoria No. 28	247	262	15	6.07
Preparatoria No. 29	646	694	48	7.43
Preparatoria No. 30	156	189	33	21.15
Preparatoria No. 31	259	275	16	6.18
Preparatoria No. 32	567	554	-13	-2.29
Preparatoria No. 33	693	738	45	6.49
Preparatoria No. 34	564	517	-47	-8.33
Preparatoria No. 35	336	355	19	5.65
Preparatoria No. 36	529	556	27	5.10
Preparatoria No. 37	282	292	10	3.55
Preparatoria No. 38	395	378	-17	-4.30
Preparatoria No. 39	623	599	-24	-3.85
<b>Sistema Abierto</b>	<b>1,737</b>	<b>1,181</b>	<b>-556</b>	<b>-32.01</b>
Preparatoria Abierta(Chilpancingo) **	623	824	201	32.26
Preparatoria No. 4	107	138	31	28.97
Preparatoria No. 7	802	0	-802	-100.00
Preparatoria No. 10	90	114	24	26.67
Preparatoria No. 32	115	105	-10	-8.70

\* Incluye grupos periféricos

\*\* Incluye extensiones

Evolución de la matrícula de primer ingreso por unidad académica  
Nivel Bachillerato

Unidad académica	Ciclo escolar									
	99 - 00	00 - 01	01 - 02	02 - 03	03 - 04	04 - 05	05 - 06	06 - 07	07 - 08	08 - 09
<b>Bachillerato</b>	<b>15,576</b>	<b>16,413</b>	<b>16,834</b>	<b>16,922</b>	<b>16,574</b>	<b>13,975</b>	<b>12,381</b>	<b>13,946</b>	<b>14,118</b>	<b>13,422</b>
<b>Sistema Escolarizado</b>	<b>14,605</b>	<b>15,194</b>	<b>15,654</b>	<b>15,504</b>	<b>15,579</b>	<b>13,220</b>	<b>11,807</b>	<b>13,339</b>	<b>12,911</b>	<b>12,952</b>
Preparatoria No. 1	934	908	950	799	745	781	862	972	936	987
Preparatoria No. 2	602	830	850	535	725	679	356	436	325	386
Preparatoria No. 3	196	167	202	251	279	215	189	235	248	239
Preparatoria No. 4	299	335	317	413	383	345	335	372	377	385
Preparatoria No. 5 *	846	856	977	660	699	596	532	645	608	529
Preparatoria No. 6	399	351	408	425	344	359	412	376	358	389
Preparatoria No. 7	1,061	1,032	1,029	1,109	991	782	828	987	891	906
Preparatoria No. 8	611	749	791	836	864	793	738	511	530	499
Preparatoria No. 9	400	612	670	554	488	497	364	584	465	463
Preparatoria No. 10	566	587	606	578	604	539	522	534	495	500
Preparatoria No. 11	506	487	426	422	377	283	273	304	302	338
Preparatoria No. 12	223	204	257	292	257	246	224	233	222	251
Preparatoria No. 13 *	337	373	401	467	413	358	343	456	446	431
Preparatoria No. 14	225	255	293	295	238	210	209	197	217	216
Preparatoria No. 15 *	305	269	324	313	305	343	276	351	326	307
Preparatoria No. 16	425	450	450	445	434	427	346	318	372	366
Preparatoria No. 17	1,183	1,091	862	957	800	840	357	369	514	460
Preparatoria No. 18	222	221	266	295	311	260	273	264	258	274
Preparatoria No. 19	103	132	139	111	120	97	86	130	108	116
Preparatoria No. 20 *	377	349	401	346	418	289	228	321	312	283
Preparatoria No. 21 *	529	551	579	684	642	430	422	513	547	571
Preparatoria No. 22 *	491	518	679	534	628	458	455	600	542	495
Preparatoria No. 23	292	276	318	309	302	233	244	270	269	249
Preparatoria No. 24	70	73	82	82	78	66	77	66	57	77
Preparatoria No. 25	253	261	260	263	202	165	156	168	164	158
Preparatoria No. 26	437	412	407	468	488	424	377	420	375	395
Preparatoria No. 27	749	773	616	767	980	516	526	527	501	505
Preparatoria No. 28	106	110	71	94	120	83	91	103	105	96
Preparatoria No. 29	240	309	240	352	322	276	219	274	267	280
Preparatoria No. 30	153	214	192	104	137	120	79	57	62	79
Preparatoria No. 31	147	144	167	147	131	120	106	116	107	120
Preparatoria No. 32 *	173	131	168	270	330	294	217	246	233	239
Preparatoria No. 33	309	305	309	351	307	276	267	288	290	307
Preparatoria No. 34	281	281	283	323	327	223	250	231	218	179
Preparatoria No. 35	149	142	169	171	211	154	138	158	124	154
Preparatoria No. 36	215	223	269	234	264	224	206	195	237	251
Preparatoria No. 37	70	80	89	83	127	98	91	114	117	113
Preparatoria No. 38	121	133	137	165	188	121	133	157	166	157
Preparatoria No. 39								241	220	202
<b>Sistema Abierto</b>	<b>971</b>	<b>1,219</b>	<b>1,180</b>	<b>1,418</b>	<b>995</b>	<b>755</b>	<b>574</b>	<b>607</b>	<b>1,207</b>	<b>470</b>
Preparatoria Abierta Chilpancingo**	650	822	678	845	576	498	312	298	435	318
Preparatoria No. 4	64	71	101	64	86	39	39	33	45	56
Preparatoria No. 7	77	157	239	298	150	93	159	211	648	0
Preparatoria No. 10	104	100	94	120	100	52	36	37	30	51
Preparatoria No. 28	5	0	6	11	0	0	0	0	0	0
Preparatoria No. 32	71	69	62	80	83	73	28	28	49	45

\* Incluye grupos periféricos

\*\* Incluye extensiones





**Evolución de la matrícula total por unidad académica**  
**Nivel Bachillerato**

Unidad académica	Ciclo escolar									
	99 - 00	00 - 01	01 - 02	02 - 03	03 - 04	04 - 05	05 - 06	06 - 07	07 - 08	08 - 09
<b>Bachillerato</b>	<b>37,036</b>	<b>37,144</b>	<b>38,981</b>	<b>37,877</b>	<b>38,357</b>	<b>36,517</b>	<b>33,958</b>	<b>34,047</b>	<b>33,326</b>	<b>33,077</b>
<b>Sistema Escolarizado</b>	<b>34,814</b>	<b>35,032</b>	<b>36,817</b>	<b>35,503</b>	<b>36,436</b>	<b>34,808</b>	<b>32,488</b>	<b>32,726</b>	<b>31,589</b>	<b>31,896</b>
Preparatoria No. 1	2,125	2,045	2,500	2,023	1,937	1,935	2,013	2,173	2,190	2,238
Preparatoria No. 2	1,618	1,750	1,730	1,347	1,443	1,457	1,136	1,199	917	915
Preparatoria No. 3	442	420	464	521	573	595	587	578	577	619
Preparatoria No. 4	746	768	765	955	943	920	899	946	962	996
Preparatoria No. 5 *	1,992	2,039	2,470	1,538	1,648	1,536	1,494	1,531	1,496	1,428
Preparatoria No. 6	1,066	1,017	997	999	887	1,013	1,061	1,013	925	962
Preparatoria No. 7	2,189	2,260	2,343	2,338	2,252	2,134	2,126	2,310	2,273	2,284
Preparatoria No. 8	1,712	1,829	1,957	2,040	2,047	2,032	1,920	1,286	1,323	1,295
Preparatoria No. 9	1,012	1,150	1,438	1,099	1,036	1,192	999	1,145	1,085	1,106
Preparatoria No. 10	1,273	1,355	1,373	1,400	1,436	1,519	1,422	1,358	1,239	1,157
Preparatoria No. 11	1,070	1,023	932	961	1,019	853	807	813	796	814
Preparatoria No. 12	523	498	557	626	695	623	598	621	605	613
Preparatoria No. 13 *	712	870	860	1,020	1,014	936	898	1,008	1,034	1,063
Preparatoria No. 14	505	493	586	684	660	553	521	513	504	537
Preparatoria No. 15 *	725	688	705	734	723	816	785	839	799	782
Preparatoria No. 16	910	1,014	921	1,015	1,040	1,085	962	826	875	873
Preparatoria No. 17	2,939	2,722	2,670	2,444	1,836	2,211	1,393	1,227	1,174	1,122
Preparatoria No. 18	588	536	630	709	756	740	724	709	660	683
Preparatoria No. 19	286	296	306	312	302	279	239	255	254	270
Preparatoria No. 20 *	890	866	901	838	918	845	697	705	719	756
Preparatoria No. 21 *	1,387	1,293	1,378	1,555	1,548	1,231	1,235	1,208	1,258	1,331
Preparatoria No. 22 *	1,226	1,165	1,428	1,128	1,508	1,271	1,219	1,354	1,324	1,275
Preparatoria No. 23	696	618	634	710	737	738	682	685	643	637
Preparatoria No. 24	186	184	190	213	205	186	196	167	162	171
Preparatoria No. 25	563	604	630	655	565	464	458	453	455	440
Preparatoria No. 26	972	911	878	975	1,109	1,097	1,041	1,023	923	952
Preparatoria No. 27	1,957	1,971	1,771	1,515	2,077	1,349	1,429	1,360	1,120	1,168
Preparatoria No. 28	242	255	201	201	245	250	241	235	247	262
Preparatoria No. 29	674	701	653	752	700	676	622	663	646	694
Preparatoria No. 30	325	377	374	335	302	245	213	179	156	189
Preparatoria No. 31	309	328	356	370	363	313	279	295	259	275
Preparatoria No. 32 *	348	321	375	460	680	744	635	613	567	554
Preparatoria No. 33	766	747	707	743	688	696	673	715	693	738
Preparatoria No. 34	586	610	669	713	804	687	713	585	564	517
Preparatoria No. 35	351	368	401	430	478	403	381	386	336	355
Preparatoria No. 36	479	507	580	583	615	592	572	536	529	556
Preparatoria No. 37	177	185	199	212	263	246	260	252	282	292
Preparatoria No. 38	247	248	288	350	384	346	358	358	395	378
Preparatoria No. 39								604	623	599
<b>Sistema Abierto</b>	<b>2,222</b>	<b>2,112</b>	<b>2,164</b>	<b>2,374</b>	<b>1,921</b>	<b>1,709</b>	<b>1,470</b>	<b>1,321</b>	<b>1,737</b>	<b>1,181</b>
Preparatoria Abierta Chilpancingo **	1,232	1,341	1,161	1,334	1,050	857	748	609	623	824
Preparatoria No. 4	108	120	198	145	136	114	126	104	107	138
Preparatoria No. 7	397	325	419	453	320	328	296	381	802	0
Preparatoria No.10	287	222	227	258	239	199	146	117	90	114
Preparatoria No.28	20	0	23	30	13	6	0	0	0	0
Preparatoria No.32	178	104	136	154	163	205	154	110	115	105

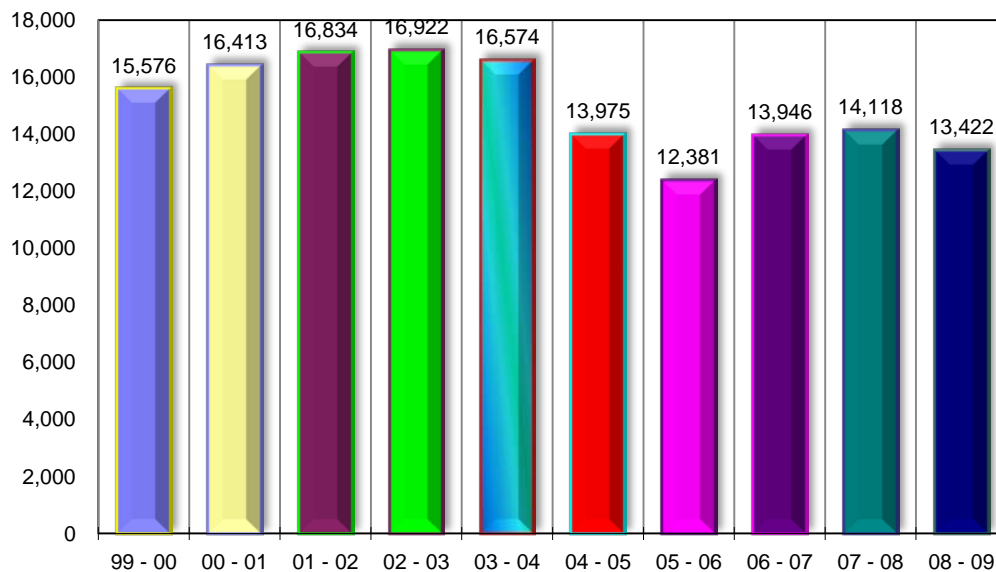
\* Incluye grupos periféricos

\*\* Incluye extensiones



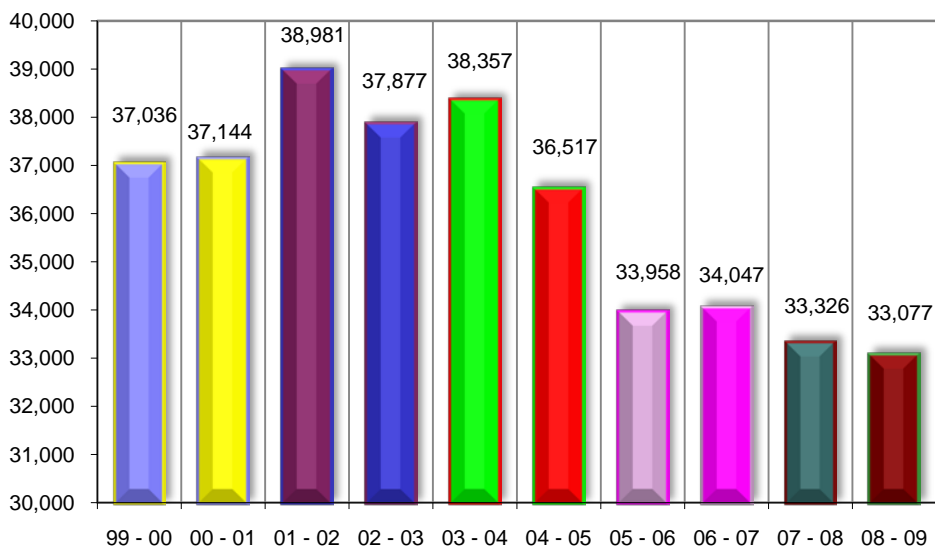
Evolución de la matrícula de primer ingreso Nivel Bachillerato

Ciclos Escolares 1999 - 2000 a 2008 - 2009  
Nivel Bachillerato



Evolución de la matrícula total Nivel Bachillerato

Ciclos Escolares 1999 - 2000 a 2008 - 2009  
Nivel Bachillerato





## Personal académico por tiempo de dedicación y sexo Nivel Bachillerato

Unidad académica	Tiempo completo			Medio tiempo			Por horas			Auxiliar académico			Total		
	H	M	Total	H	M	Total	H	M	Total	H	M	Total	H	M	Total
<b>Bachillerato general</b>	<b>375</b>	<b>83</b>	<b>458</b>	<b>23</b>	<b>2</b>	<b>25</b>	<b>717</b>	<b>323</b>	<b>1,040</b>	<b>7</b>	<b>1</b>	<b>8</b>	<b>1,122</b>	<b>409</b>	<b>1,531</b>
<b>Sistema Escolarizado</b>	<b>370</b>	<b>81</b>	<b>451</b>	<b>23</b>	<b>2</b>	<b>25</b>	<b>709</b>	<b>320</b>	<b>1,029</b>	<b>7</b>	<b>1</b>	<b>8</b>	<b>1,109</b>	<b>404</b>	<b>1,513</b>
Preparatoria No. 1	27	3	30	1	0	1	30	22	52	0	0	0	58	25	83
Preparatoria No. 2	25	6	31	2	0	2	20	12	32	0	0	0	47	18	65
Preparatoria No. 3	4	0	4	0	0	0	13	12	25	0	0	0	17	12	29
Preparatoria No. 4	11	2	13	0	0	0	21	8	29	0	0	0	32	10	42
Preparatoria No. 5 *	6	0	6	2	0	2	34	14	48	1	0	1	43	14	57
Preparatoria No. 6	10	3	13	1	0	1	21	9	30	0	1	1	32	13	45
Preparatoria No. 7	32	7	39	1	0	1	28	14	42	0	0	0	61	21	82
Preparatoria No. 8	13	2	15	1	0	1	26	7	33	0	0	0	40	9	49
Preparatoria No. 9	18	6	24	0	0	0	24	20	44	0	0	0	42	26	68
Preparatoria No. 10	25	4	29	1	0	1	11	13	24	2	0	2	39	17	56
Preparatoria No. 11	5	0	5	0	0	0	20	13	33	0	0	0	25	13	38
Preparatoria No. 12	4	1	5	1	0	1	20	8	28	1	0	1	26	9	35
Preparatoria No. 13 *	9	2	11	2	0	2	21	12	33	1	0	1	33	14	47
Preparatoria No. 14	0	0	0	2	0	2	18	4	22	0	0	0	20	4	24
Preparatoria No. 15	3	0	3	0	0	0	22	9	31	0	0	0	25	9	34
Preparatoria No. 16	7	2	9	0	0	0	24	9	33	0	0	0	31	11	42
Preparatoria No. 17	40	8	48	1	0	1	14	4	18	0	0	0	55	12	67
Preparatoria No. 18	7	3	10	0	0	0	17	7	24	0	0	0	24	10	34
Preparatoria No. 19	2	0	2	1	0	1	15	4	19	0	0	0	18	4	22
Preparatoria No. 20	4	0	4	0	0	0	19	11	30	1	0	1	24	11	35
Preparatoria No. 21 *	11	3	14	0	0	0	30	14	44	0	0	0	41	17	58
Preparatoria No. 22 *	17	2	19	1	0	1	34	8	42	0	0	0	52	10	62
Preparatoria No. 23	8	0	8	0	0	0	21	7	28	0	0	0	29	7	36
Preparatoria No. 24	2	0	2	0	0	0	14	0	14	0	0	0	16	0	16
Preparatoria No. 25	3	2	5	3	1	4	10	1	11	0	0	0	16	4	20
Preparatoria No. 26	9	2	11	1	0	1	20	8	28	0	0	0	30	10	40
Preparatoria No. 27	20	6	26	1	0	1	20	3	23	1	0	1	42	9	51
Preparatoria No. 28	1	0	1	1	0	1	13	6	19	0	0	0	15	6	21
Preparatoria No. 29	4	3	7	0	0	0	13	11	24	0	0	0	17	14	31
Preparatoria No. 30	1	1	2	0	0	0	10	0	10	0	0	0	11	1	12
Preparatoria No. 31	1	0	1	0	1	1	11	1	12	0	0	0	12	2	14
Preparatoria No. 32 *	9	3	12	0	0	0	16	10	26	0	0	0	25	13	38
Preparatoria No. 33	10	3	13	0	0	0	11	5	16	0	0	0	21	8	29
Preparatoria No. 34	3	0	3	0	0	0	15	6	21	0	0	0	18	6	24
Preparatoria No. 35	5	1	6	0	0	0	15	5	20	0	0	0	20	6	26
Preparatoria No. 36	7	5	12	0	0	0	6	8	14	0	0	0	13	13	26
Preparatoria No. 37	3	0	3	0	0	0	9	4	13	0	0	0	12	4	16
Preparatoria No. 38	4	1	5	0	0	0	8	2	10	0	0	0	12	3	15
Preparatoria No. 39	0	0	0	0	0	0	15	9	24	0	0	0	15	9	24
<b>Sistema Abierto</b>	<b>5</b>	<b>2</b>	<b>7</b>	<b>0</b>	<b>0</b>	<b>0</b>	<b>8</b>	<b>3</b>	<b>11</b>	<b>0</b>	<b>0</b>	<b>0</b>	<b>13</b>	<b>5</b>	<b>18</b>
Preparatoria Abierta Chilpancingo **	5	2	7	0	0	0	8	3	11	0	0	0	13	5	18
Preparatoria No. 4 ***	0	0	0	0	0	0	0	0	0	0	0	0	0	0	0
Preparatoria No. 7 ***	0	0	0	0	0	0	0	0	0	0	0	0	0	0	0
Preparatoria No.10 ***	0	0	0	0	0	0	0	0	0	0	0	0	0	0	0
Preparatoria No.32 ***	0	0	0	0	0	0	0	0	0	0	0	0	0	0	0

\* Incluye grupos periféricos, \*\* Incluye extensiones, \*\*\* Se reporta en la preparatoria sede. (Fuente: Nómina 2a. Qna. Julio 2008)

Personal académico por tiempo de dedicación y categoría  
Nivel Bachillerato

Unidad académica	Tiempo completo				Medio tiempo				Por horas			Auxiliar académico	Total
	Titular	Asoc.	Asist.	Total	Titular	Asoc.	Asist.	Total	Asignatura	Adjunto	Total		
<b>Bachillerato general</b>	<b>29</b>	<b>418</b>	<b>11</b>	<b>458</b>	<b>0</b>	<b>14</b>	<b>11</b>	<b>25</b>	<b>919</b>	<b>121</b>	<b>1,040</b>	<b>8</b>	<b>1,531</b>
<b>Sistema Escolarizado</b>	<b>29</b>	<b>411</b>	<b>11</b>	<b>451</b>	<b>0</b>	<b>14</b>	<b>11</b>	<b>25</b>	<b>908</b>	<b>121</b>	<b>1,029</b>	<b>8</b>	<b>1,513</b>
Preparatoria No. 1	1	28	1	30	0	1	0	1	48	4	52	0	83
Preparatoria No. 2	2	28	1	31	0	2	0	2	32	0	32	0	65
Preparatoria No. 3	0	4	0	4	0	0	0	0	25	0	25	0	29
Preparatoria No. 4	1	11	1	13	0	0	0	0	28	1	29	0	42
Preparatoria No. 5 *	0	6	0	6	0	0	2	2	39	9	48	1	57
Preparatoria No. 6	0	13	0	13	0	1	0	1	30	0	30	1	45
Preparatoria No. 7	1	38	0	39	0	1	0	1	37	5	42	0	82
Preparatoria No. 8	0	14	1	15	0	0	1	1	32	1	33	0	49
Preparatoria No. 9	3	21	0	24	0	0	0	0	39	5	44	0	68
Preparatoria No. 10	1	28	0	29	0	1	0	1	22	2	24	2	56
Preparatoria No. 11	0	5	0	5	0	0	0	0	33	0	33	0	38
Preparatoria No. 12	0	5	0	5	0	0	1	1	24	4	28	1	35
Preparatoria No. 13 *	0	11	0	11	0	2	0	2	30	3	33	1	47
Preparatoria No. 14	0	0	0	0	0	0	2	2	11	11	22	0	24
Preparatoria No. 15	0	3	0	3	0	0	0	0	29	2	31	0	34
Preparatoria No. 16	0	9	0	9	0	0	0	0	32	1	33	0	42
Preparatoria No. 17	8	39	1	48	0	1	0	1	12	6	18	0	67
Preparatoria No. 18	0	10	0	10	0	0	0	0	22	2	24	0	34
Preparatoria No. 19	0	1	1	2	0	1	0	1	15	4	19	0	22
Preparatoria No. 20	0	4	0	4	0	0	0	0	28	2	30	1	35
Preparatoria No. 21 *	1	12	1	14	0	0	0	0	37	7	44	0	58
Preparatoria No. 22 *	1	17	1	19	0	1	0	1	37	5	42	0	62
Preparatoria No. 23	0	8	0	8	0	0	0	0	28	0	28	0	36
Preparatoria No. 24	0	2	0	2	0	0	0	0	13	1	14	0	16
Preparatoria No. 25	0	4	1	5	0	0	4	4	4	7	11	0	20
Preparatoria No. 26	0	11	0	11	0	1	0	1	26	2	28	0	40
Preparatoria No. 27	5	21	0	26	0	0	1	1	22	1	23	1	51
Preparatoria No. 28	1	0	0	1	0	1	0	1	14	5	19	0	21
Preparatoria No. 29	0	7	0	7	0	0	0	0	22	2	24	0	31
Preparatoria No. 30	0	2	0	2	0	0	0	0	8	2	10	0	12
Preparatoria No. 31	0	1	0	1	0	1	0	1	10	2	12	0	14
Preparatoria No. 32 *	3	9	0	12	0	0	0	0	23	3	26	0	38
Preparatoria No. 33	1	12	0	13	0	0	0	0	15	1	16	0	29
Preparatoria No. 34	0	2	1	3	0	0	0	0	19	2	21	0	24
Preparatoria No. 35	0	6	0	6	0	0	0	0	20	0	20	0	26
Preparatoria No. 36	0	11	1	12	0	0	0	0	13	1	14	0	26
Preparatoria No. 37	0	3	0	3	0	0	0	0	9	4	13	0	16
Preparatoria No. 38	0	5	0	5	0	0	0	0	10	0	10	0	15
Preparatoria No. 39	0	0	0	0	0	0	0	0	10	14	24	0	24
<b>Sistema Abierto</b>	<b>0</b>	<b>7</b>	<b>0</b>	<b>7</b>	<b>0</b>	<b>0</b>	<b>0</b>	<b>0</b>	<b>11</b>	<b>0</b>	<b>11</b>	<b>0</b>	<b>18</b>
Preparatoria Abierta (Chilpancingo) **	0	7	0	7	0	0	0	0	11	0	11	0	18
Preparatoria No. 4***	0	0	0	0	0	0	0	0	0	0	0	0	0
Preparatoria No. 7***	0	0	0	0	0	0	0	0	0	0	0	0	0
Preparatoria No. 10***	0	0	0	0	0	0	0	0	0	0	0	0	0
Preparatoria No. 32***	0	0	0	0	0	0	0	0	0	0	0	0	0

\* Incluye grupos periféricos, \*\* Incluye extensiones, \*\*\* Se reporta en la preparatoria sede. (Fuente: Nómina 2a. Qna. Julio 2008)

Personal académico por rango de antigüedad Nivel Bachillerato

Unidad académica	Rango de antigüedad (Años)						Total
	0 a 3	4 a 7	8 a 11	12 a 15	16 a 19	20 o más	
<b>Bachillerato general</b>	<b>356</b>	<b>271</b>	<b>172</b>	<b>89</b>	<b>88</b>	<b>555</b>	<b>1,531</b>
<b>Sistema Escolarizado</b>	<b>354</b>	<b>270</b>	<b>170</b>	<b>84</b>	<b>88</b>	<b>547</b>	<b>1,513</b>
Preparatoria No. 1	21	15	9	2	4	32	83
Preparatoria No. 2	8	14	3	2	7	31	65
Preparatoria No. 3	9	11	3	3	1	2	29
Preparatoria No. 4	9	9	5	6	3	10	42
Preparatoria No. 5 *	12	11	9	2	5	18	57
Preparatoria No. 6	11	7	7	5	3	12	45
Preparatoria No. 7	16	12	6	2	5	41	82
Preparatoria No. 8	13	9	8	1	0	18	49
Preparatoria No. 9	13	14	6	2	1	32	68
Preparatoria No. 10	6	8	6	2	3	31	56
Preparatoria No. 11	14	11	5	2	0	6	38
Preparatoria No. 12	13	8	4	1	1	8	35
Preparatoria No. 13 *	13	9	5	1	0	19	47
Preparatoria No. 14	9	6	3	0	2	4	24
Preparatoria No. 15	16	7	3	3	0	5	34
Preparatoria No. 16	8	9	3	4	4	14	42
Preparatoria No. 17	1	0	11	2	3	50	67
Preparatoria No. 18	11	3	0	0	4	16	34
Preparatoria No. 19	8	1	6	0	1	6	22
Preparatoria No. 20	20	3	5	2	0	5	35
Preparatoria No. 21 *	12	13	8	8	4	13	58
Preparatoria No. 22 *	11	8	7	8	6	22	62
Preparatoria No. 23	9	6	2	3	3	13	36
Preparatoria No. 24	4	2	5	2	0	3	16
Preparatoria No. 25	1	4	4	0	2	9	20
Preparatoria No. 26	8	10	2	2	5	13	40
Preparatoria No. 27	3	9	3	5	5	26	51
Preparatoria No. 28	6	6	2	0	0	7	21
Preparatoria No. 29	8	4	1	4	2	12	31
Preparatoria No. 30	1	3	2	0	0	6	12
Preparatoria No. 31	6	1	1	0	1	5	14
Preparatoria No. 32 *	12	11	1	1	4	9	38
Preparatoria No. 33	4	6	2	4	2	11	29
Preparatoria No. 34	9	5	4	1	3	2	24
Preparatoria No. 35	11	2	3	0	2	8	26
Preparatoria No. 36	6	2	1	1	1	15	26
Preparatoria No. 37	4	1	2	1	1	7	16
Preparatoria No. 38	3	3	1	2	0	6	15
Preparatoria No. 39	5	7	12	0	0	0	24
<b>Sistema Abierto</b>	<b>2</b>	<b>1</b>	<b>2</b>	<b>5</b>	<b>0</b>	<b>8</b>	<b>18</b>
Preparatoria Abierta Chilpancingo **	2	1	2	5	0	8	18
Preparatoria No. 4 ***	0	0	0	0	0	0	0
Preparatoria No. 7 ***	0	0	0	0	0	0	0
Preparatoria No. 10 ***	0	0	0	0	0	0	0
Preparatoria No. 32 ***	0	0	0	0	0	0	0

\* Incluye grupos periféricos, \*\* Incluye extensiones, \*\*\* Se reporta en la preparatoria sede. (Fuente: Nómina 2a. Qna. Julio 2008)

## Personal administrativo por función y sexo Nivel Bachillerato

Unidad académica	Personal administrativo y de intendencia									Personal directivo			Total		
	Administrativo			Intendencia			Total			H	M	Total	H	M	Total
	H	M	Total	H	M	Total	H	M	Total						
<b>Bachillerato general</b>	<b>90</b>	<b>87</b>	<b>177</b>	<b>89</b>	<b>169</b>	<b>258</b>	<b>179</b>	<b>256</b>	<b>435</b>	<b>101</b>	<b>23</b>	<b>124</b>	<b>280</b>	<b>279</b>	<b>559</b>
<b>Sistema Escolarizado</b>	<b>89</b>	<b>85</b>	<b>174</b>	<b>88</b>	<b>165</b>	<b>253</b>	<b>177</b>	<b>250</b>	<b>427</b>	<b>99</b>	<b>22</b>	<b>121</b>	<b>276</b>	<b>272</b>	<b>548</b>
Preparatoria No. 1	6	5	11	8	8	16	14	13	27	4	0	4	18	13	31
Preparatoria No. 2	4	3	7	10	11	21	14	14	28	5	0	5	19	14	33
Preparatoria No. 3	1	1	2	1	5	6	2	6	8	1	1	2	3	7	10
Preparatoria No. 4	3	3	6	3	3	6	6	6	12	3	0	3	9	6	15
Preparatoria No. 5*	1	3	4	0	4	4	1	7	8	4	0	4	5	7	12
Preparatoria No. 6	2	2	4	5	2	7	7	4	11	4	0	4	11	4	15
Preparatoria No. 7	3	4	7	5	9	14	8	13	21	5	3	8	13	16	29
Preparatoria No. 8	3	2	5	2	9	11	5	11	16	7	0	7	12	11	23
Preparatoria No. 9	3	5	8	3	7	10	6	12	18	0	2	2	6	14	20
Preparatoria No. 10	9	2	11	4	8	12	13	10	23	2	2	4	15	12	27
Preparatoria No. 11	2	3	5	2	2	4	4	5	9	2	0	2	6	5	11
Preparatoria No. 12	1	2	3	4	2	6	5	4	9	2	0	2	7	4	11
Preparatoria No. 13*	3	2	5	1	2	3	4	4	8	4	1	5	8	5	13
Preparatoria No. 14	3	0	3	1	2	3	4	2	6	2	0	2	6	2	8
Preparatoria No. 15	3	0	3	2	4	6	5	4	9	3	1	4	8	5	13
Preparatoria No. 16	2	1	3	3	2	5	5	3	8	3	0	3	8	3	11
Preparatoria No. 17	3	7	10	4	14	18	7	21	28	3	0	3	10	21	31
Preparatoria No. 18	2	3	5	1	0	1	3	3	6	3	1	4	6	4	10
Preparatoria No. 19	1	2	3	0	2	2	1	4	5	1	0	1	2	4	6
Preparatoria No. 20	2	0	2	1	4	5	3	4	7	2	0	2	5	4	9
Preparatoria No. 21*	2	4	6	4	5	9	6	9	15	4	1	5	10	10	20
Preparatoria No. 22*	1	7	8	1	4	5	2	11	13	7	3	10	9	14	23
Preparatoria No. 23	2	3	5	0	3	3	2	6	8	4	0	4	6	6	12
Preparatoria No. 24	1	2	3	1	1	2	2	3	5	1	0	1	3	3	6
Preparatoria No. 25	2	1	3	1	2	3	3	3	6	1	1	2	4	4	8
Preparatoria No. 26	3	1	4	3	4	7	6	5	11	2	1	3	8	6	14
Preparatoria No. 27	2	5	7	6	9	15	8	14	22	5	0	5	13	14	27
Preparatoria No. 28	2	1	3	4	2	6	6	3	9	1	0	1	7	3	10
Preparatoria No. 29	2	1	3	2	2	4	4	3	7	0	2	2	4	5	9
Preparatoria No. 30	1	2	3	0	1	1	1	3	4	1	1	2	2	4	6
Preparatoria No. 31	2	1	3	0	3	3	2	4	6	1	0	1	3	4	7
Preparatoria No. 32*	2	1	3	0	11	11	2	12	14	2	0	2	4	12	16
Preparatoria No. 33	1	1	2	3	4	7	4	5	9	2	0	2	6	5	11
Preparatoria No. 34	2	1	3	0	1	1	2	2	4	3	0	3	5	2	7
Preparatoria No. 35	1	1	2	1	2	3	2	3	5	0	2	2	2	5	7
Preparatoria No. 36	2	1	3	2	5	7	4	6	10	2	0	2	6	6	12
Preparatoria No. 37	2	1	3	0	2	2	2	3	5	1	0	1	3	3	6
Preparatoria No. 38	0	1	1	0	2	2	0	3	3	1	0	1	1	3	4
Preparatoria No. 39	2	0	2	0	2	2	2	2	4	1	0	1	3	2	5
<b>Sistema Abierto</b>	<b>1</b>	<b>2</b>	<b>3</b>	<b>1</b>	<b>4</b>	<b>5</b>	<b>2</b>	<b>6</b>	<b>8</b>	<b>2</b>	<b>1</b>	<b>3</b>	<b>4</b>	<b>7</b>	<b>11</b>
Preparatoria Abierta Chilpancingo**	1	2	3	1	4	5	2	6	8	2	1	3	4	7	11
Preparatoria No. 4***	0	0	0	0	0	0	0	0	0	0	0	0	0	0	0
Preparatoria No. 7***	0	0	0	0	0	0	0	0	0	0	0	0	0	0	0
Preparatoria No.10***	0	0	0	0	0	0	0	0	0	0	0	0	0	0	0
Preparatoria No.32***	0	0	0	0	0	0	0	0	0	0	0	0	0	0	0

\* Incluye grupos periféricos, \*\* Incluye extensiones, \*\*\* Se reporta en la preparatoria sede. (Fuente: Nómina 2a. Qna. Julio 2008)



## Personal administrativo por rango de antigüedad Nivel Bachillerato

Unidad académica	Rango de antigüedad (Años)						Total
	0 a 3	4 a 7	8 a 11	12 a 15	16 a 19	20 o más	
<b>Bachillerato general</b>	<b>57</b>	<b>67</b>	<b>40</b>	<b>35</b>	<b>33</b>	<b>203</b>	<b>435</b>
<b>Sistema Escolarizado</b>	<b>53</b>	<b>67</b>	<b>40</b>	<b>35</b>	<b>33</b>	<b>199</b>	<b>427</b>
Preparatoria No. 1	2	3	3	1	1	17	27
Preparatoria No. 2	5	7	2	2	1	11	28
Preparatoria No. 3	0	1	2	0	0	5	8
Preparatoria No. 4	2	3	0	1	1	5	12
Preparatoria No. 5 *	0	0	0	0	2	6	8
Preparatoria No. 6	0	4	0	0	1	6	11
Preparatoria No. 7	7	2	4	0	1	7	21
Preparatoria No. 8	1	3	3	2	2	5	16
Preparatoria No. 9	1	4	0	4	4	5	18
Preparatoria No. 10	2	3	1	0	1	16	23
Preparatoria No. 11	4	1	1	0	1	2	9
Preparatoria No. 12	2	0	1	1	1	4	9
Preparatoria No. 13 *	0	0	0	2	0	6	8
Preparatoria No. 14	2	0	1	0	0	3	6
Preparatoria No. 15	1	1	2	0	0	5	9
Preparatoria No. 16	2	1	1	1	1	2	8
Preparatoria No. 17	3	6	4	4	1	10	28
Preparatoria No. 18	1	0	0	1	1	3	6
Preparatoria No. 19	0	0	0	0	1	4	5
Preparatoria No. 20	0	1	2	0	0	4	7
Preparatoria No. 21 *	2	3	2	3	0	5	15
Preparatoria No. 22 *	0	2	0	2	3	6	13
Preparatoria No. 23	1	1	1	0	2	3	8
Preparatoria No. 24	0	0	1	0	0	4	5
Preparatoria No. 25	1	0	1	0	0	4	6
Preparatoria No. 26	0	5	0	0	1	5	11
Preparatoria No. 27	3	3	2	3	3	8	22
Preparatoria No. 28	3	1	0	1	1	3	9
Preparatoria No. 29	0	0	0	2	1	4	7
Preparatoria No. 30	0	3	0	0	0	1	4
Preparatoria No. 31	0	2	1	0	0	3	6
Preparatoria No. 32 *	2	3	0	1	0	8	14
Preparatoria No. 33	2	0	0	1	1	5	9
Preparatoria No. 34	1	0	0	1	0	2	4
Preparatoria No. 35	0	1	1	0	0	3	5
Preparatoria No. 36	2	0	0	2	0	6	10
Preparatoria No. 37	0	1	1	0	1	2	5
Preparatoria No. 38	1	0	1	0	0	1	3
Preparatoria No. 39	0	2	2	0	0	0	4
<b>Sistema Abierto</b>	<b>4</b>	<b>0</b>	<b>0</b>	<b>0</b>	<b>0</b>	<b>4</b>	<b>8</b>
Preparatoria Abierta Chilpancingo **	4	0	0	0	0	4	8
Preparatoria No. 4 ***	0	0	0	0	0	0	0
Preparatoria No. 7 ***	0	0	0	0	0	0	0
Preparatoria No.10 ***	0	0	0	0	0	0	0
Preparatoria No.32 ***	0	0	0	0	0	0	0

\* Incluye grupos periféricos, \*\* Incluye extensiones, \*\*\* Se reporta en la preparatoria sede. (Fuente: Nómina 2a. Qna. Julio 2008)



**Tipo Medio Superior  
Nivel Bachillerato  
Unidades Académicas Populares**





Localización de preparatorias populares por región  
Nivel Bachillerato

Unidad académica popular	Región	Municipio	Localidad
	<b>Acapulco</b>		
Digna Ochoa		Acapulco de Juárez	La Venta
Gral. Emiliano Zapata		Acapulco de Juárez	La Sabana
MC. Armando Chavarría Barrera		Acapulco de Juárez	Lomas de Chapultepec
Othon Salazar Ramírez		Acapulco de Juárez	Kilómetro 30
	<b>Centro</b>		
Colotlipa		Quechultenango	Colotlipa
Emperador Cuauhtémoc		Tixtla de Guerrero	Atliaca
Veinte de Noviembre		Leonardo Bravo	Chichihualco
	<b>Costa Chica</b>		
Adán Gómez Hesiquio		Ometepec	Acatepec
Antonio Rojas de Jesús		San Luis Acatlán	San José Vista Hermosa
Buena Vista		San Luis Acatlán	Buena Vista
Caritino Maldonado Pérez		Cuajinicuilapa	Maldonado
Caritino Maldonado Pérez - grupo periférico		Cuajinicuilapa	Miguel Alemán
Cozoyoapan		Xochistlahuaca	Cozoyoapan
Gral. Juan del Carmen		Ometepec	Santa María Asunción
Gral. Vicente Guerrero Saldaña		Tecoanapa	Pochotillo
G Periférico Caritino Maldonado Pérez		Cuajinicuilapa	Miguel Alemán
José Vasconcelos		Ometepec	Huajintepec
Justo Sierra		Tecoanapa	El Pericón
Las Cruces		San Marcos	Las Cruces
Lázaro Cárdenas del Río		Ayutla de los Libres	El Mezón
Leopoldo Tejeda Guzmán		Azoyú	Juchitán
Luis Donaldo Colosio		San Luis Acatlán	Pazcala del Oro
Manuel Francisco Gallardo		San Luis Acatlán	Pueblo Hidalgo
Octavio Paz		San Marcos	Llano Grande
Primero de Marzo		Ayutla de los Libres	Azozuca
Profr. Mario Altamirano Manjarrez		San Luis Acatlán	Tlaxcalixtlahuaca
Quetzalapa		Azoyú	Quetzalapa
Ricardo Flores Magón		Ayutla de los Libres	Ayutla de los Libres
Tlacoachistlahuaca		Ometepec	Tlacoachistlahuaca
	<b>Costa Grande</b>		
Cacalutla		Atoyac de Álvarez	Cacalutla
El Paraíso		Atoyac de Álvarez	El paraíso
El Quemado		Atoyac de Álvarez	El Quemado
Río Santiago		Atoyac de Álvarez	Río Santiago
	<b>Montaña</b>		
Alpoyeca		Alpoyeca	Alpoyeca
Benito Juárez		Malinaltepec	Paraje Montero
Ernesto Che Guevara de la Serna		Malinaltepec	Tierra Colorada
Gral. Crispín Sabas Galeana		Malinaltepec	Colombia de Guadalupe
Iliatenco		Malinaltepec	Iliatenco
Ing. Heberto Castillo Martínez		Acatepec	Apetzuca
Mi Patria es Primero		Zapotitlan Tablas	Ayototxtla
Paulo Freire		Igualapa	San Juan de los Llanos
Santa Cruz del Rincón		Malinaltepec	Tilapa de Guerrero



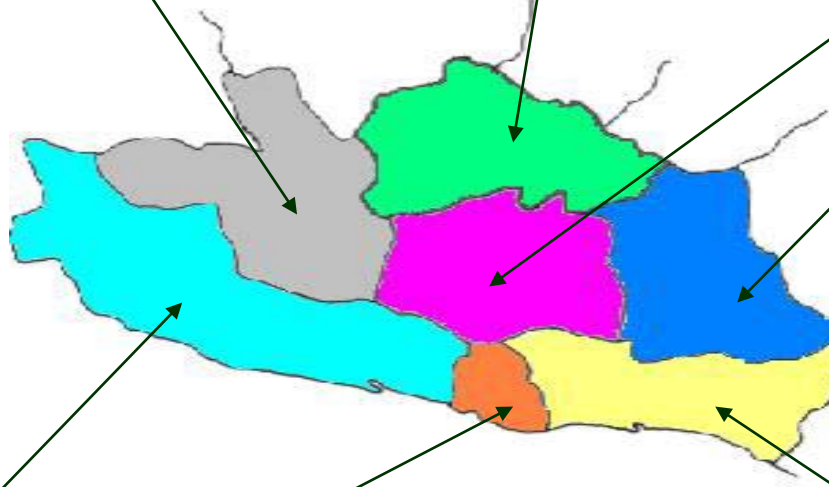
Localización de preparatorias populares por región (continuación)  
**Nivel Bachillerato**

Unidad académica popular	Región	Municipio	Localidad
	<b>Norte</b>		
Acapetlahuaya		Gral. Canuto A. Neri	Acapetlahuaya
José Revueltas		Copalillo	Copalillo
Telpochkajli		Tepacoacuilco	San Miguel Tecuiciapan
	<b>Tierra Caliente</b>		
Corral Falso		Ajuchitlan del Progreso	Corral Falso
Ignacio Manuel Altamirano		San Miguel Totolapan	El Terrero
José Inocente Lugo		Ajuchitlan del Progreso	Santa Ana del Águila
Tierra y Libertad		Cuetzala del Progreso	Tlanquizalco
Tlalchapa		Tlalchapa	Tlalchapa
Valle Luz		San Miguel Totolapan	Valle Luz

**Tierra Caliente**  
 Corral Falso  
 Ignacio Manuel Altamirano  
 José Inocente Lugo  
 Tierra y Libertad  
 Tlalchapa  
 Valle Luz

**Norte**  
 Acapetlahuaya  
 José Revueltas  
 Telpochkajli

**Centro**  
 Colotlipa  
 Emperador Cuauhtémoc  
 Veinte de Noviembre



**Montaña**  
 Alpoyecá  
 Benito Juárez  
 Ernesto Che Guevara de la Serna  
 Gral. Crispín Sabas Galeana  
 Iliatenco  
 Ing. Heberto Castillo Martínez  
 Mi Patria es Primero  
 Paulo Freire  
 Santa Cruz del Rincón

**Costa Grande**  
 Cacalutla  
 El Paraíso  
 El Quemado  
 Río Santiago

**Acapulco**  
 Digna Ochoa  
 Gral. Emiliano Zapata  
 MC. Armando Chavarría Barrera  
 Othon Salazar Ramírez

**Costa Chica**  
 Adán Gómez Hesiquio  
 Buena Vista  
 Cozoyoapan  
 Gral. Vicente Guerrero Saldaña  
 Justo Sierra  
 Lázaro Cárdenas del Río  
 Luis Donaldo Colosio  
 Octavio Paz  
 Profr. Mario Altamirano Manjarrez  
 Ricardo Flores Magón  
 G Periférico Caritino Maldonado Pérez  
 Antonio Rojas de Jesús  
 Caritino Maldonado Pérez  
 Gral. Juan del Carmen  
 José Vasconcelos  
 Las Cruces  
 Leopoldo Tejeda Guzmán  
 Manuel Francisco Gallardo  
 Primero de Marzo  
 Quetzalapa  
 Tlacoachistlahuaca



Matrícula de primer ingreso y reingreso  
por unidad académica popular Nivel Bachillerato

Unidad académica popular	Primer Ingreso	%	Reingreso	%	Total	%
<b>Bachillerato</b>	<b>2,057</b>	<b>45.27</b>	<b>2,487</b>	<b>54.73</b>	<b>4,544</b>	<b>100.00</b>
Acapetlahuaya	28	1.36	41	1.65	69	1.52
Adán Gómez Hesiquio	84	4.08	109	4.38	193	4.25
Alpoyeca	0	0.00	0	0.00	0	0.00
Antonio Rojas de Jesús	16	0.78	27	1.09	43	0.95
Benito Juárez	0	0.00	0	0.00	0	0.00
Buena Vista	28	1.36	30	1.21	58	1.28
Cacalutla	0	0.00	0	0.00	0	0.00
Caritino Maldonado Pérez	32	1.56	48	1.93	80	1.76
Caritino Maldonado Pérez – grupo periférico	11	0.53	24	0.97	35	0.77
Colotlipa	0	0.00	0	0.00	0	0.00
Corral Falso	76	3.69	88	3.54	164	3.61
Cozoyoapan	96	4.67	133	5.35	229	5.04
Digna Ochoa	73	3.55	60	2.41	133	2.93
El Paraíso	47	2.28	63	2.53	110	2.42
El Quemado	15	0.73	32	1.29	47	1.03
Emperador Cuauhtémoc	63	3.06	77	3.10	140	3.08
Ernesto Che Guevara de la Serna	26	1.26	32	1.29	58	1.28
Gral. Crispín Sabas Galeana	22	1.07	23	0.92	45	0.99
Gral. Emiliano Zapata	152	7.39	147	5.91	299	6.58
Gral. Juan del Carmen	0	0.00	0	0.00	0	0.00
Gral. Vicente Guerrero Saldaña	0	0.00	0	0.00	0	0.00
Ignacio Manuel Altamirano	0	0.00	0	0.00	0	0.00
Iliatenco	74	3.60	141	5.67	215	4.73
Ing. Heberto Castillo Martínez	29	1.41	30	1.21	59	1.30
José Inocente Lugo	82	3.99	106	4.26	188	4.14
José Revueltas	42	2.04	82	3.30	124	2.73
José Vasconcelos	25	1.22	33	1.33	58	1.28
Justo Sierra	59	2.87	73	2.94	132	2.90
Las Cruces	38	1.85	27	1.09	65	1.43
Lázaro Cárdenas del Río	28	1.36	47	1.89	75	1.65
Leopoldo Tejeda Guzmán	0	0.00	0	0.00	0	0.00
Luis Donald Colosio	0	0.00	0	0.00	0	0.00
Manuel Francisco Gallardo	78	3.79	77	3.10	155	3.41
MC. Armando Chavarría Barrera	0	0.00	0	0.00	0	0.00
Mi Patria es Primero	25	1.22	29	1.17	54	1.19
Octavio Paz	79	3.84	81	3.26	160	3.52
Othon Salazar Ramírez	36	1.75	54	2.17	90	1.98
Paulo Freire	58	2.82	80	3.22	138	3.04
Primero de Marzo	48	2.33	53	2.13	101	2.22
Profr. Mario Altamirano Manjarrez	21	1.02	41	1.65	62	1.36
Quetzalapa	39	1.90	44	1.77	83	1.83
Ricardo Flores Magón	146	7.10	143	5.75	289	6.36
Río Santiago	0	0.00	0	0.00	0	0.00
Santa Cruz del Rincón	87	4.23	117	4.70	204	4.49
Telpochkajli	0	0.00	0	0.00	0	0.00
Tierra y Libertad	46	2.24	51	2.05	97	2.13
Tlacoachistlahuaca	106	5.15	119	4.78	225	4.95
Tlalchapa	75	3.65	53	2.13	128	2.82
Valle Luz	0	0.00	0	0.00	0	0.00
Veinte de Noviembre	67	3.26	72	2.90	139	3.06

Matrícula por región de primer ingreso y reingreso  
por unidad académica popular Nivel Bachillerato

Unidad académica popular	Primer Ingreso	%	Reingreso	%	Total	%
<b>Bachillerato</b>	<b>2,057</b>	<b>45.27</b>	<b>2,487</b>	<b>54.73</b>	<b>4,544</b>	<b>100.00</b>
<b>Acapulco</b>	<b>261</b>	<b>12.69</b>	<b>261</b>	<b>10.49</b>	<b>522</b>	<b>11.49</b>
Digna Ochoa	73	27.97	60	22.99	133	25.48
Gral. Emiliano Zapata	152	58.24	147	56.32	299	57.28
MC. Armando Chavarría Barrera	0	0.00	0	0.00	0	0.00
Othon Salazar Ramírez	36	13.79	54	20.69	90	17.24
<b>Centro</b>	<b>130</b>	<b>6.32</b>	<b>149</b>	<b>5.99</b>	<b>279</b>	<b>6.14</b>
Colotlipa	0	0.00	0	0.00	0	0.00
Emperador Cuauhtémoc	63	48.46	77	51.68	140	50.18
Veinte de Noviembre	67	51.54	72	48.32	139	49.82
<b>Costa Chica</b>	<b>934</b>	<b>45.41</b>	<b>1,109</b>	<b>44.59</b>	<b>2,043</b>	<b>44.96</b>
Adán Gómez Hesiquio	84	8.99	109	9.83	193	9.45
Antonio Rojas de Jesús	16	1.71	27	2.43	43	2.10
Buena Vista	28	3.00	30	2.71	58	2.84
Caritino Maldonado Pérez	32	3.43	48	4.33	80	3.92
Caritino Maldonado Pérez - grupo periférico	11	1.18	24	2.16	35	1.71
Cozoyoapan	96	10.28	133	11.99	229	11.21
Gral. Juan del Carmen	0	0.00	0	0.00	0	0.00
Gral. Vicente Guerrero Saldaña	0	0.00	0	0.00	0	0.00
José Vasconcelos	25	2.68	33	2.98	58	2.84
Justo Sierra	59	6.32	73	6.58	132	6.46
Las Cruces	38	4.07	27	2.43	65	3.18
Lázaro Cárdenas del Río	28	3.00	47	4.24	75	3.67
Leopoldo Tejeda Guzmán	0	0.00	0	0.00	0	0.00
Luis Donald Colosio	0	0.00	0	0.00	0	0.00
Manuel Francisco Gallardo	78	8.35	77	6.94	155	7.59
Octavio Paz	79	8.46	81	7.30	160	7.83
Primero de Marzo	48	5.14	53	4.78	101	4.94
Profr. Mario Altamirano Manjarrez	21	2.25	41	3.70	62	3.03
Quetzalapa	39	4.18	44	3.97	83	4.06
Ricardo Flores Magón	146	15.63	143	12.89	289	14.15
Tlacoachistlahuaca	106	11.35	119	10.73	225	11.01
<b>Costa Grande</b>	<b>62</b>	<b>3.01</b>	<b>95</b>	<b>3.82</b>	<b>157</b>	<b>3.46</b>
Cacalutla	0	0.00	0	0.00	0	0.00
El Paraíso	47	75.81	63	66.32	110	70.06
El Quemado	15	24.19	32	33.68	47	29.94
Río Santiago	0	0.00	0	0.00	0	0.00
<b>Montaña</b>	<b>321</b>	<b>15.61</b>	<b>452</b>	<b>18.17</b>	<b>773</b>	<b>17.01</b>
Alpoyeca	0	0.00	0	0.00	0	0.00
Benito Juárez	0	0.00	0	0.00	0	0.00
Ernesto Che Guevara de la Serna	26	8.10	32	7.08	58	7.50
Gral. Crispín Sabas Galeana	22	6.85	23	5.09	45	5.82
Iliatenco	74	23.05	141	31.19	215	27.81
Ing. Heberto Castillo Martínez	29	9.03	30	6.64	59	7.63
Mi Patria es Primero	25	7.79	29	6.42	54	6.99
Paulo Freire	58	18.07	80	17.70	138	17.85
Santa Cruz del Rincón	87	27.10	117	25.88	204	26.39
<b>Norte</b>	<b>70</b>	<b>3.40</b>	<b>123</b>	<b>4.95</b>	<b>193</b>	<b>4.25</b>
Acapetlahuaya	28	40.00	41	33.33	69	35.75
José Revueltas	42	60.00	82	66.67	124	64.25
Telpochkajli	0	0.00	0	0.00	0	0.00
<b>Tierra Caliente</b>	<b>279</b>	<b>13.56</b>	<b>298</b>	<b>11.98</b>	<b>577</b>	<b>12.70</b>
Corral Falso	76	27.24	88	29.53	164	28.42
Ignacio Manuel Altamirano	0	0.00	0	0.00	0	0.00
José Inocente Lugo	82	29.39	106	35.57	188	32.58
Tierra y Libertad	46	16.49	51	17.11	97	16.81
Tlachapa	75	26.88	53	17.79	128	22.18
Valle Luz	0	0.00	0	0.00	0	0.00



Matrícula por grado escolar  
unidades académicas populares                      Nivel Bachillerato

Unidad académica popular	Primero		Segundo		Tercero		Total	
		%		%		%		%
<b>Bachillerato</b>	<b>2,057</b>	<b>45.27</b>	<b>1,395</b>	<b>30.70</b>	<b>1,092</b>	<b>24.03</b>	<b>4,544</b>	<b>100.00</b>
Acapetlahuaya	28	1.36	20	1.43	21	1.92	69	1.52
Adán Gómez Hesiquio	84	4.08	60	4.30	49	4.49	193	4.25
Alpoyeca	0	0.00	0	0.00	0	0.00	0	0.00
Antonio Rojas de Jesús	16	0.78	13	0.93	14	1.28	43	0.95
Benito Juárez	0	0.00	0	0.00	0	0.00	0	0.00
Buena Vista	28	1.36	18	1.29	12	1.10	58	1.28
Cacalutla	0	0.00	0	0.00	0	0.00	0	0.00
Caritino Maldonado Pérez	32	1.56	24	1.72	24	2.20	80	1.76
Caritino Maldonado Pérez - grupo periférico	11	0.53	9	0.65	15	1.37	35	0.77
Colotlipa	0	0.00	0	0.00	0	0.00	0	0.00
Corral Falso	76	3.69	59	4.23	29	2.66	164	3.61
Cozoyoapan	96	4.67	80	5.73	53	4.85	229	5.04
Digna Ochoa	73	3.55	38	2.72	22	2.01	133	2.93
El Paraíso	47	2.28	41	2.94	22	2.01	110	2.42
El Quemado	15	0.73	16	1.15	16	1.47	47	1.03
Emperador Cuauhtémoc	63	3.06	42	3.01	35	3.21	140	3.08
Ernesto Che Guevara de la Serna	26	1.26	20	1.43	12	1.10	58	1.28
Gral. Crispín Sabas Galeana	22	1.07	14	1.00	9	0.82	45	0.99
Gral. Emiliano Zapata	152	7.39	95	6.81	52	4.76	299	6.58
Gral. Juan del Carmen	0	0.00	0	0.00	0	0.00	0	0.00
Gral. Vicente Guerrero Saldaña	0	0.00	0	0.00	0	0.00	0	0.00
Ignacio Manuel Altamirano	0	0.00	0	0.00	0	0.00	0	0.00
Iliatenco	74	3.60	73	5.23	68	6.23	215	4.73
Ing. Heberto Castillo Martínez	29	1.41	18	1.29	12	1.10	59	1.30
José Inocente Lugo	82	3.99	58	4.16	48	4.40	188	4.14
José Revueltas	42	2.04	43	3.08	39	3.57	124	2.73
José Vasconcelos	25	1.22	20	1.43	13	1.19	58	1.28
Justo Sierra	59	2.87	36	2.58	37	3.39	132	2.90
Las Cruces	38	1.85	15	1.08	12	1.10	65	1.43
Lázaro Cárdenas del Río	28	1.36	24	1.72	23	2.11	75	1.65
Leopoldo Tejeda Guzmán	0	0.00	0	0.00	0	0.00	0	0.00
Luis Donald Colosio	0	0.00	0	0.00	0	0.00	0	0.00
Manuel Francisco Gallardo	78	3.79	38	2.72	39	3.57	155	3.41
MC. Armando Chavarría Barrera	0	0.00	0	0.00	0	0.00	0	0.00
Mi Patria es Primero	25	1.22	15	1.08	14	1.28	54	1.19
Octavio Paz	79	3.84	40	2.87	41	3.75	160	3.52
Othon Salazar Ramírez	36	1.75	27	1.94	27	2.47	90	1.98
Paulo Freire	58	2.82	48	3.44	32	2.93	138	3.04
Primero de Marzo	48	2.33	35	2.51	18	1.65	101	2.22
Profr. Mario Altamirano Manjarrez	21	1.02	22	1.58	19	1.74	62	1.36
Quetzalapa	39	1.90	28	2.01	16	1.47	83	1.83
Ricardo Flores Magón	146	7.10	81	5.81	62	5.68	289	6.36
Río Santiago	0	0.00	0	0.00	0	0.00	0	0.00
Santa Cruz del Rincón	87	4.23	65	4.66	52	4.76	204	4.49
Telpochkajli	0	0.00	0	0.00	0	0.00	0	0.00
Tierra y Libertad	46	2.24	21	1.51	30	2.75	97	2.13
Tlacoachistlahuaca	106	5.15	72	5.16	47	4.30	225	4.95
Tlalchapa	75	3.65	22	1.58	31	2.84	128	2.82
Valle Luz	0	0.00	0	0.00	0	0.00	0	0.00
Veinte de Noviembre	67	3.26	45	3.23	27	2.47	139	3.06

Matrícula por sexo  
unidades académicas populares      Nivel Bachillerato

Unidad académica popular	Hombres	%	Mujeres	%	Total	%
<b>Bachillerato</b>	<b>2,123</b>	<b>46.72</b>	<b>2,421</b>	<b>53.28</b>	<b>4,544</b>	<b>100.00</b>
Acapetlahuaya	35	1.65	34	1.40	69	1.52
Adán Gómez Hesiquio	75	3.53	118	4.87	193	4.25
Alpoyeca	0	0.00	0	0.00	0	0.00
Antonio Rojas de Jesús	18	0.85	25	1.03	43	0.95
Benito Juárez	0	0.00	0	0.00	0	0.00
Buena Vista	29	1.37	29	1.20	58	1.28
Cacalutla	0	0.00	0	0.00	0	0.00
Caritino Maldonado Pérez	37	1.74	43	1.78	80	1.76
Caritino Maldonado Pérez - grupo periférico	11	0.52	24	0.99	35	0.77
Colotlipa	0	0.00	0	0.00	0	0.00
Corral Falso	82	3.86	82	3.39	164	3.61
Cozoyoapan	91	4.29	138	5.70	229	5.04
Digna Ochoa	60	2.83	73	3.02	133	2.93
El Paraíso	52	2.45	58	2.40	110	2.42
El Quemado	26	1.22	21	0.87	47	1.03
Emperador Cuauhtémoc	73	3.44	67	2.77	140	3.08
Ernesto Che Guevara de la Serna	27	1.27	31	1.28	58	1.28
Gral. Crispín Sabas Galeana	24	1.13	21	0.87	45	0.99
Gral. Emiliano Zapata	158	7.44	141	5.82	299	6.58
Gral. Juan del Carmen	0	0.00	0	0.00	0	0.00
Gral. Vicente Guerrero Saldaña	0	0.00	0	0.00	0	0.00
Ignacio Manuel Altamirano	0	0.00	0	0.00	0	0.00
Iliatenco	104	4.90	111	4.58	215	4.73
Ing. Heberto Castillo Martínez	37	1.74	22	0.91	59	1.30
José Inocente Lugo	94	4.43	94	3.88	188	4.14
José Revueltas	72	3.39	52	2.15	124	2.73
José Vasconcelos	30	1.41	28	1.16	58	1.28
Justo Sierra	60	2.83	72	2.97	132	2.90
Las Cruces	24	1.13	41	1.69	65	1.43
Lázaro Cárdenas del Río	26	1.22	49	2.02	75	1.65
Leopoldo Tejeda Guzmán	0	0.00	0	0.00	0	0.00
Luis Donaldo Colosio	0	0.00	0	0.00	0	0.00
Manuel Francisco Gallardo	84	3.96	71	2.93	155	3.41
MC. Armando Chavarría Barrera	0	0.00	0	0.00	0	0.00
Mi Patria es Primero	23	1.08	31	1.28	54	1.19
Octavio Paz	67	3.16	93	3.84	160	3.52
Othon Salazar Ramírez	37	1.74	53	2.19	90	1.98
Paulo Freire	55	2.59	83	3.43	138	3.04
Primero de Marzo	50	2.36	51	2.11	101	2.22
Profr. Mario Altamirano Manjarrez	32	1.51	30	1.24	62	1.36
Quetzalapa	39	1.84	44	1.82	83	1.83
Ricardo Flores Magón	144	6.78	145	5.99	289	6.36
Río Santiago	0	0.00	0	0.00	0	0.00
Santa Cruz del Rincón	95	4.47	109	4.50	204	4.49
Telpochkajli	0	0.00	0	0.00	0	0.00
Tierra y Libertad	42	1.98	55	2.27	97	2.13
Tlacoachistlahuaca	92	4.33	133	5.49	225	4.95
Tlalchapa	66	3.11	62	2.56	128	2.82
Valle Luz	0	0.00	0	0.00	0	0.00
Veinte de Noviembre	52	2.45	87	3.59	139	3.06



Matrícula por edad  
por unidad académica popular Nivel Bachillerato

Unidad académica popular	E d a d												Total
	14 y -	15	16	17	18	19	20	21	22	23	24	25 y +	
<b>Bachillerato</b>	<b>51</b>	<b>920</b>	<b>1,357</b>	<b>1,219</b>	<b>595</b>	<b>212</b>	<b>89</b>	<b>46</b>	<b>13</b>	<b>8</b>	<b>11</b>	<b>23</b>	<b>4,544</b>
Acapetlahuaya	1	12	27	22	2	3	0	0	1	0	0	1	69
Adán Gómez Hesiquio	0	32	53	53	33	16	4	1	0	0	0	1	193
Alpoyeca	0	0	0	0	0	0	0	0	0	0	0	0	0
Antonio Rojas de Jesús	0	8	11	17	3	1	1	0	0	0	2	0	43
Benito Juárez	0	0	0	0	0	0	0	0	0	0	0	0	0
Buena Vista	0	6	9	13	14	9	3	4	0	0	0	0	58
Cacalutla	0	0	0	0	0	0	0	0	0	0	0	0	0
Caritino Maldonado Pérez	0	14	21	24	11	6	2	0	0	0	0	2	80
Caritino Maldonado Pérez – grupo periférico	0	0	13	18	4	0	0	0	0	0	0	0	35
Colotlipa	0	0	0	0	0	0	0	0	0	0	0	0	0
Corral Falso	3	42	66	42	9	2	0	0	0	0	0	0	164
Cozoyoapan	0	28	65	53	41	16	17	3	1	2	2	1	229
Digna Ochoa	3	45	40	27	10	2	1	0	3	0	0	2	133
El Paraíso	0	33	40	23	14	0	0	0	0	0	0	0	110
El Quemado	12	11	20	4	0	0	0	0	0	0	0	0	47
Emperador Cuauhtémoc	0	27	30	40	30	9	1	2	0	1	0	0	140
Ernesto Che Guevara de la Serna	0	7	19	20	9	2	0	1	0	0	0	0	58
Gral. Crispín Sabas Galeana	0	9	8	15	8	5	0	0	0	0	0	0	45
Gral. Emiliano Zapata	0	66	87	83	35	11	10	7	0	0	0	0	299
Gral. Juan del Carmen	0	0	0	0	0	0	0	0	0	0	0	0	0
Gral. Vicente Guerrero Saldaña	0	0	0	0	0	0	0	0	0	0	0	0	0
Ignacio Manuel Altamirano	0	0	0	0	0	0	0	0	0	0	0	0	0
Iliatenco	4	43	63	61	27	7	6	2	1	0	0	1	215
Ing. Heberto Castillo Martínez	0	6	16	14	11	6	3	3	0	0	0	0	59
José Inocente Lugo	1	27	59	60	31	6	1	1	0	1	0	1	188
José Revueltas	0	18	38	36	12	8	7	4	0	1	0	0	124
José Vasconcelos	0	9	21	17	11	0	0	0	0	0	0	0	58
Justo Sierra	0	23	42	31	25	4	2	0	2	0	1	2	132
Las Cruces	1	17	17	15	11	2	1	0	0	0	0	1	65
Lázaro Cárdenas del Río	0	12	25	22	7	5	2	2	0	0	0	0	75
Leopoldo Tejeda Guzmán	0	0	0	0	0	0	0	0	0	0	0	0	0
Luis Donaldo Colosio	0	0	0	0	0	0	0	0	0	0	0	0	0
Manuel Francisco Gallardo	0	35	41	45	22	7	3	2	0	0	0	0	155
MC. Armando Chavarría Barrera	0	0	0	0	0	0	0	0	0	0	0	0	0
Mi Patria es Primero	5	17	4	5	11	9	2	0	0	1	0	0	54
Octavio Paz	2	47	50	39	16	4	0	1	0	0	1	0	160
Othon Salazar Ramírez	1	15	28	34	6	3	1	1	0	0	0	1	90
Paulo Freire	6	36	44	29	15	6	2	0	0	0	0	0	138
Primero de Marzo	0	17	40	28	10	4	2	0	0	0	0	0	101
Profr. Mario Altamirano Manjarrez	0	6	21	17	13	3	1	0	0	1	0	0	62
Quetzalapa	10	23	23	21	3	1	0	0	1	1	0	0	83
Ricardo Flores Magón	2	51	83	76	45	19	6	2	2	0	1	2	289
Río Santiago	0	0	0	0	0	0	0	0	0	0	0	0	0
Santa Cruz del Rincón	0	52	64	50	26	7	0	1	1	0	1	2	204
Telpochkajli	0	0	0	0	0	0	0	0	0	0	0	0	0
Tierra y Libertad	0	25	31	28	7	3	3	0	0	0	0	0	97
Tlacoachistlahuaca	0	31	64	63	31	19	5	8	1	0	1	2	225
Tlalchapa	0	33	32	36	14	4	3	1	0	0	2	3	128
Valle Luz	0	0	0	0	0	0	0	0	0	0	0	0	0
Veinte de Noviembre	0	37	42	38	18	3	0	0	0	0	0	1	139


## Tasa de crecimiento Unidades Académicas Populares

Unidad académica	Ciclo escolar		Crecimiento	%
	2007 - 2008	2008 - 2009		
<b>Bachillerato</b>	<b>5,005</b>	<b>4,544</b>	<b>-461</b>	<b>-9.21</b>
Acapetlahuaya	74	69	-5	-6.76
Adán Gómez Hesiquio	154	193	39	25.32
Alpoyeca	65	0	-65	-100.00
Antonio Rojas de Jesús	32	43	11	34.38
Benito Juárez	134	0	-134	-100.00
Buena Vista	61	58	-3	-4.92
Cacalutla	41	0	-41	-100.00
Caritino Maldonado Pérez	95	80	-15	-15.79
Caritino Maldonado Pérez – grupo periférico	55	35	-20	-36.36
Colotlipa	248	0	-248	-100.00
Corral Falso	158	164	6	3.80
Cozoyoapan	223	229	6	2.69
Digna Ochoa	113	133	20	17.70
El Paraíso	111	110	-1	-0.90
El Quemado	57	47	-10	-17.54
Emperador Cuauhtémoc	134	140	6	4.48
Ernesto Che Guevara de la Serna	53	58	5	9.43
Gral. Crispín Sabas Galeana	49	45	-4	-8.16
Gral. Emiliano Zapata	291	299	8	2.75
Gral. Juan del Carmen	95	0	-95	-100.00
Gral. Vicente Guerrero Saldaña	0	0	0	0
Ignacio Manuel Altamirano	0	0	0	0
Iliatenco	0	215	215	-
Ing. Heberto Castillo Martínez	53	59	6	11.32
José Inocente Lugo	148	188	40	27.03
José Revueltas	0	124	124	-
José Vasconcelos	70	58	-12	-17.14
Justo Sierra	121	132	11	9.09
Las Cruces	44	65	21	47.73
Lázaro Cárdenas del Río	91	75	-16	-17.58
Leopoldo Tejeda Guzmán	152	0	-152	-100.00
Luis Donaldo Colosio	58	0	-58	-100.00
Manuel Francisco Gallardo	173	155	-18	-10.40
MC. Armando Chavarria Barrera	98	0	-98	-100.00
Mi Patria es Primero	0	54	54	-
Octavio Paz	133	160	27	20.30
Othon Salazar Ramírez	89	90	1	1.12
Paulo Freire	138	138	0	0.00
Primero de Marzo	87	101	14	16.09
Profr. Mario Altamirano Manjarrez	79	62	-17	-21.52
Quetzalapa	95	83	-12	-12.63
Ricardo Flores Magón	266	289	23	8.65
Río Santiago	75	0	-75	-100.00
Santa Cruz del Rincón	192	204	12	6.25
Telpochkajli	46	0	-46	-100.00
Tierra y Libertad	0	97	97	-
Tlacoachistlahuaca	177	225	48	27.12
Tlalchapa	131	128	-3	-2.29
Valle Luz	97	0	-97	-100.00
Veinte de Noviembre	149	139	-10	-6.71





# Investigación



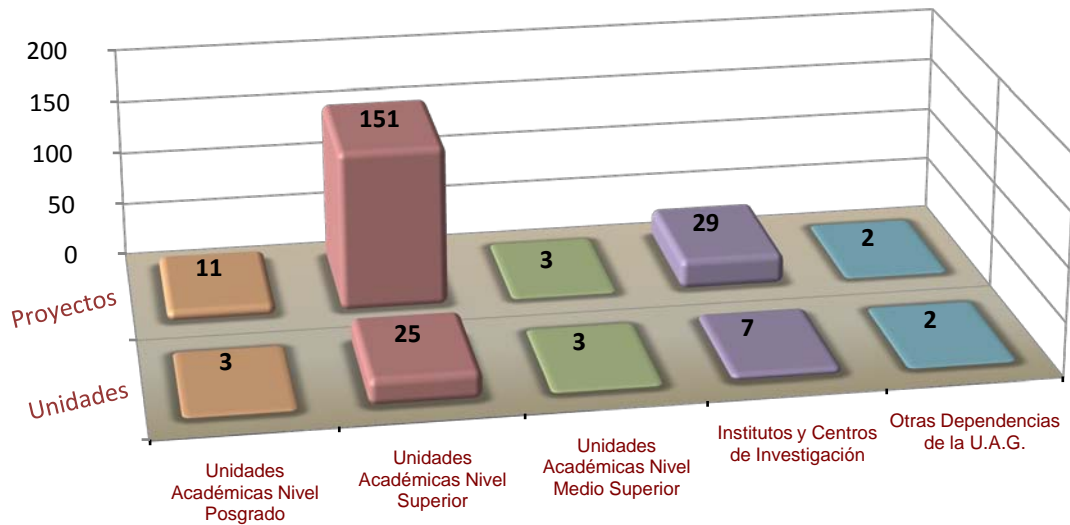


Proyectos de investigación por nivel educativo, institutos y centro de trabajo

Tipo de unidad académica o centro de trabajo	Unidades	%	Proyectos	%
Unidades Académicas Nivel Posgrado	3	7.5	11	5.6
Unidades Académicas Nivel Superior	25	62.5	151	77.0
Unidades Académicas Nivel Medio Superior	3	7.5	3	1.5
Institutos y Centros de Investigación	7	17.5	29	14.8
Otras Dependencias de la UAG	2	5.0	2	1.0
<b>Total:</b>	<b>40</b>	<b>100.0</b>	<b>196</b>	<b>100.0</b>

Fuente: Dirección de Investigación Científica. UAG

**Proyectos de investigación en desarrollo**



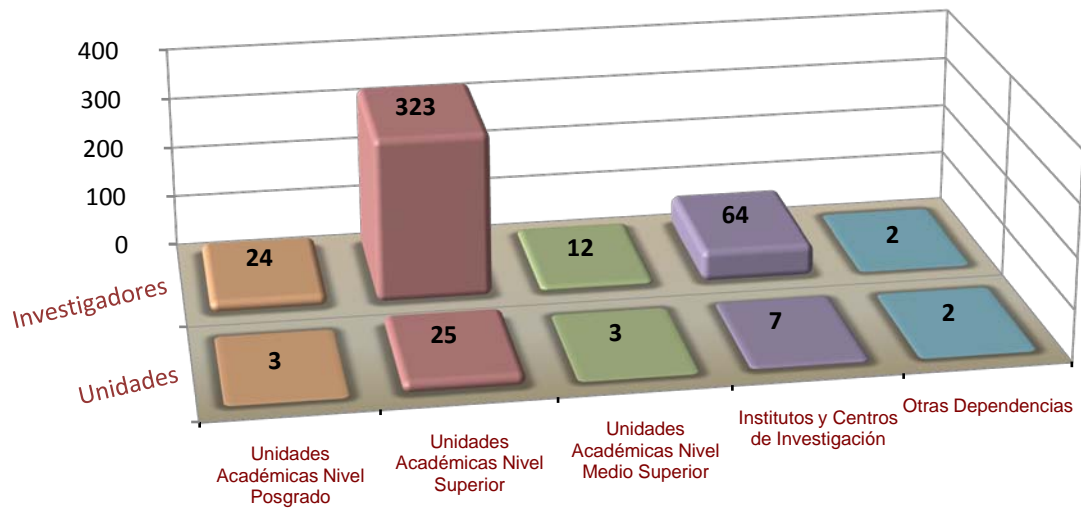


### Investigadores por nivel educativo, institutos y centros de trabajo

Tipo de unidad académica o centro de trabajo	Unidades	Investigadores
Unidades Académicas Nivel Posgrado	3	24
Unidades Académicas Nivel Superior	25	323
Unidades Académicas Nivel Medio Superior	3	12
Institutos y Centros de Investigación	7	64
Otras Dependencias de la UAG	2	2
<b>Total:</b>	<b>40</b>	<b>425</b>

Fuente: Dirección de Investigación Científica. UAG

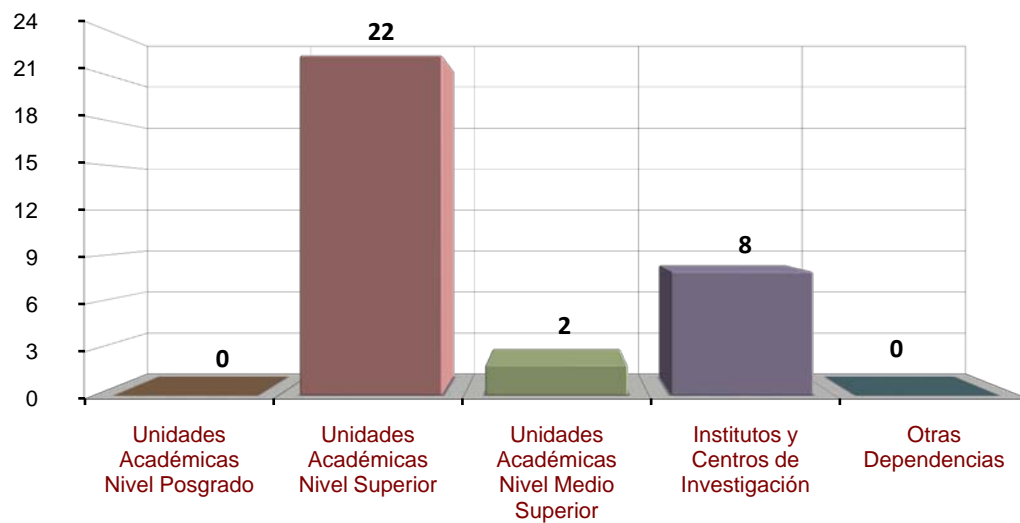
### Investigadores por nivel educativo



Investigaciones concluidas por nivel educativo, institutos y centro de trabajo

Tipo de unidad académica o centro de trabajo	Investigaciones
Unidades Académicas Nivel Posgrado	0
Unidades Académicas Nivel Superior	22
Unidades Académicas Nivel Medio Superior	2
Institutos y Centros de Investigación	8
Otras Dependencias de la UAG	0
<b>Total:</b>	<b>32</b>

Fuente: Dirección de Investigación Científica. UAG

**Investigaciones concluidas**

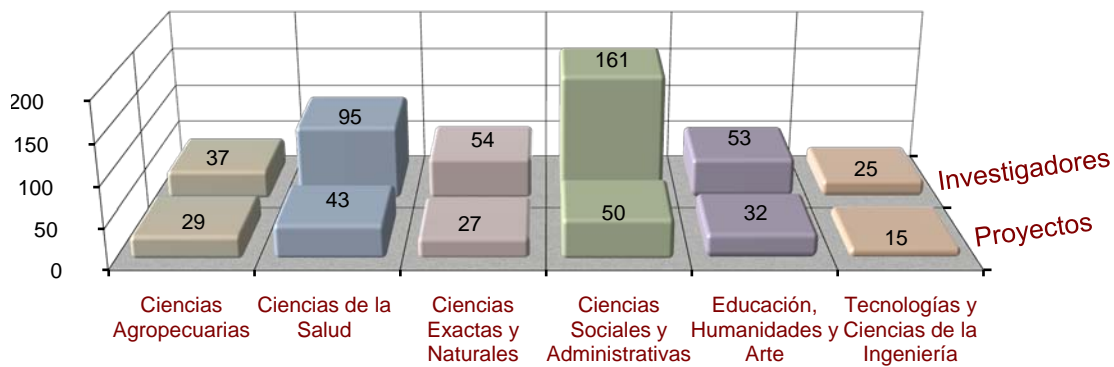


### Proyectos e investigadores por áreas del conocimiento

Área del conocimiento	proyectos		Investigadores
	En proceso	Terminados	
Ciencias Agropecuarias	29	2	37
Ciencias de la Salud	43	4	95
Ciencias Exactas y Naturales	27	10	54
Ciencias Sociales y Administrativas	50	9	161
Educación, Humanidades y Arte	32	6	53
Tecnologías y Ciencias de la Ingeniería	15	1	25
<b>Total:</b>	<b>196</b>	<b>32</b>	<b>425</b>

Fuente: Dirección de Investigación Científica. UAG

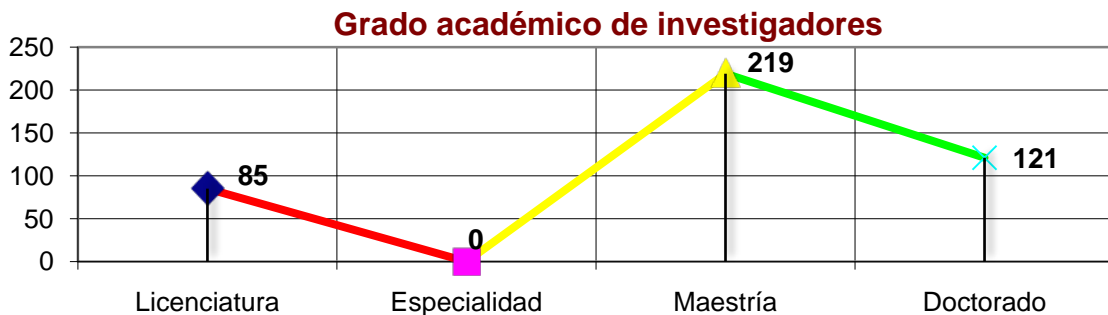
### Proyectos e investigadores por áreas del conocimiento



Investigadores por grado y unidad académica, institutos y centro de trabajo

Unidad académica o centro de trabajo	Grado académico				Total
	Licenciatura	Especialidad	Maestría	Doctorado	
Ciencias Agropecuarias y Ambientales	6	0	11	6	23
Ciencias del Desarrollo Regional	0	0	11	3	14
Maestría en Desarrollo Turístico	0	0	1	2	3
Administración y Contaduría	0	0	10	1	11
Antropología Social	0	0	1	0	1
Arquitectura y Urbanismo	2	0	14	5	21
Arquitectura y Urbanismo ext. Taxco	1	0	3	0	4
Ciencias de la Comunicación	0	0	4	1	5
Ciencias de la Educación	0	0	5	3	8
Ciencias de la Tierra	0	0	1	6	7
Ciencias Económicas	2	0	0	1	3
Ciencias Químico Biológicas	3	0	10	17	30
Ciencias Sociales	6	0	15	6	27
Derecho	0	0	1	1	2
Ecología Marina	5	0	12	6	23
Enfermería 1	4	0	4	2	10
Enfermería 2	9	0	16	0	25
Enfermería 3	0	0	2	0	2
Enfermería 4	0	0	2	0	2
Filosofía y Letras	3	0	14	7	24
Ingeniería	4	0	8	4	16
Matemáticas	8	0	14	8	30
Matemáticas Ext. Acapulco	0	0	2	1	3
Matemáticas Ext. Cd. Altamirano	1	0	0	0	1
Medicina	2	0	5	9	16
Medicina Veterinaria y Zootecnia	2	0	4	1	7
Odontología	4	0	1	1	6
Turismo	4	0	9	4	17
Preparatoria no. 10	0	0	1	0	1
Preparatoria no. 32	0	0	2	2	4
Preparatoria no. 33	2	0	5	0	7
Centro de Investigación en Enfermedades Tropicales	2	0	6	1	9
Centro de Investigación y Posgrado en Estudios	0	0	5	5	10
Instituto de Investigación Científica: Área Ciencias	4	0	7	1	12
Instituto de Investigación Científica: Área Humanístico	10	0	5	1	16
Instituto Internacional de Estudios Políticos Avanzados	1	0	6	7	14
Unidad de Estudios de Posgrado e Investigación	0	0	0	6	6
Unidad de Investigación Especializada en Microbiología	0	0	0	3	3
Dirección de Investigación Científica	0	0	1	0	1
Dirección de Planeación y Desarrollo	0	0	1	0	1
<b>Total :</b>	<b>85</b>	<b>0</b>	<b>219</b>	<b>121</b>	<b>425</b>

Fuente: Dirección de Investigación Científica. UAG





Investigadores de la UAG inscritos en el Sistema Nacional de Investigadores por unidad académica

Unidad académica	Nivel			Total
	I	II	Candidato	
Arquitectura y Urbanismo	2	0	0	2
Ciencias Agropecuarias y Ambientales	1	0	1	2
Ciencias de la Tierra	4	1	1	6
Ciencias del Desarrollo Regional	2	0	0	2
Ciencias Químico Biológicas	0	0	2	2
Ciencias Sociales	1	0	0	1
Derecho	3	0	0	3
Ecología Marina	1	0	1	2
Filosofía y Letras	2	0	0	2
Matemáticas	2	0	4	6
Centro de Inv. y Posgrado en Estudios Socioterritoriales	1	0	0	1
Instituto Internacional de Estudios Políticos Avanzados - IMA	1	0	0	1
Unidad de Investigación Especializada en Microbiología	0	0	1	1
<b>Total:</b>	<b>20</b>	<b>1</b>	<b>10</b>	<b>31</b>

Fuente: Dirección de Investigación Científica. UAG

Investigadores por nivel inscritos en el SNI



Proyectos financiados y montos asignados  
por área del conocimiento 2008

Área del conocimiento	Proyectos aprobados	Monto asignado (\$)
Ciencias Agropecuarias	5	2,029,530
Ciencias de la Salud	2	890,000
Ciencias Exactas y Naturales	4	2,042,012
Ciencias Sociales y Administrativas	7	2,186,776
Educación, Humanidades y Arte	3	1,120,000
Multidisciplinarias	3	1,050,000
Tecnologías y Ciencias de la Ingeniería	3	1,175,800
<b>Total:</b>	<b>27</b>	<b>10,494,118</b>

Fuente: Dirección de Investigación Científica. UAG

Proyectos y montos asignados por fuente financiadora 2008

Fuente financiadora	Proyectos aprobados	Monto asignado (\$)
CONACYT:		
Fondo Sectorial	5	2,265,000
Fondo Institucional	5	499,776
Fondo Mixto CONACYT - Gobierno del Estado	10	5,071,042
Fundación PRODUCE	2	1,100,000
SEDESOL	3	1,050,000
INDESOL	1	208,300
INIFAP	1	300,000
<b>Total:</b>	<b>27</b>	<b>10,494,118</b>

Fuente: Dirección de Investigación Científica. UAG

Unidades académicas agrupadas por DES y área del conocimiento

Área del conocimiento	DES	Unidad académica
<b>Ciencias Sociales y Administrativas</b>	1. Ciencias Sociales y Políticas	1 Ciencias Sociales
		2 Instituto Internacional de Estudios Políticos Avanzados "Ignacio Manuel Altamirano"
	2. Derecho	3 Derecho
	3. Ciencias Administrativas, Contables y Turísticas	4 Contaduría y Administración
5 Turismo		
<b>Ingeniería y Tecnología</b>	4. Ciencias del Desarrollo Regional	6 Unidad de Estudios de Posgrado e Investigación
	5. Área de Ingeniería - Chilpancingo	7 Ciencias del Desarrollo Regional
<b>Ciencias de la Salud</b>	6. Escuela Superior de Arquitectura y Urbanismo	8 Ingeniería
		9 Arquitectura y Urbanismo
	7. Ciencias de la Salud	10 Centro de Investigación de Enfermedades Tropicales
		11 Medicina
8. Enfermería	12 Odontología	
	13 Enfermería No. 1	
	14 Enfermería No. 2	
	15 Enfermería No. 3	
<b>Educación y Humanidades</b>	9. Ciencias Sociales y Humanidades	16 Enfermería No. 4
		17 Antropología Social
		18 Centro de Investigación y Posgrado en Estudios Socioterritoriales
		19 Ciencias de la Comunicación
		20 Ciencias de la Educación
		21 Ciencias Económicas
<b>Ciencias Agropecuarias</b>	10. Ciencias Agropecuarias	22 Filosofía y Letras
		23 Instituto de Investigación Científica, Área Humanística Social
<b>Ciencias Exactas y Naturales</b>	11. Matemáticas	24 Ciencias Agropecuarias y Ambientales
		25 Medicina Veterinaria y Zootecnia
	12. Ciencias Naturales	26 Matemáticas
		27 Ciencias de la Tierra
	13. Ciencias Químicas, Biológicas y Biomédicas	- Ciencias Agropecuarias y Ambientales
		28 Ecología Marina
29 Ciencias Químico Biológicas		
		30 Instituto de Investigación Científica, Área Ciencias Naturales
		31 Unidad de Investigación Especializada en Microbiología

Fuente: Dirección General de Planeación y Evaluación Institucional



Cuerpos académicos (CA), líneas de generación y aplicación  
del conocimiento (LGAC) por grado de consolidación 2008

Dependencia de educación superior	Cuerpos académicos	Integrantes	Líneas de generación y aplicación del conocimiento
<b>Total:</b>	<b>120</b>	<b>629</b>	<b>237</b>
DES: Ciencias Administrativas, Contables y Turísticas	1	5	1
DES: Ciencias Agropecuarias	1	6	3
DES: Ciencias de la Salud	1	4	2
DES: Ciencias del Desarrollo Regional	3	14	4
DES: Ciencias Naturales	2	8	4
DES: Ciencias Químicas Biológicas y Biomédicas	2	10	3
DES: Matemáticas	1	6	6
<b>Grado: en consolidación</b>	<b>11</b>	<b>53</b>	<b>23</b>
DES: Área de Ingeniería – Chilpancingo	7	28	13
DES: Ciencias Administrativas, Contables y Turísticas	14	80	30
DES: Ciencias Agropecuarias	5	33	13
DES: Ciencias de la Salud	7	37	13
DES: Ciencias Naturales	8	37	16
DES: Ciencias Químicas Biológicas y Biomédicas	12	50	20
DES: Ciencias Sociales y Humanidades	20	108	35
DES: Ciencias Sociales y Políticas	10	45	22
DES: Enfermería	10	78	16
DES: Escuela Superior de Arquitectura y Urbanismo - Chilpancingo	5	29	9
DES: Facultad de Derecho	4	17	13
DES: Matemáticas	7	34	14
<b>Grado: en formación</b>	<b>109</b>	<b>576</b>	<b>214</b>

Fuente: Dirección de Evaluación y Seguimiento – Área de Control de Programas



Dependencias de educación superior (DES), cuerpos académicos (CA) y líneas de generación y aplicación del conocimiento (LGAC) 2008

Grado: En consolidación

Dependencia de educación superior	Cuerpo académico	Integrantes	Líneas de generación y aplicación del conocimiento
DES: Ciencias Administrativas, Contables y Turísticas	Innovación y educación	5	- Organizaciones educativas: estructura innovación y actualización. Análisis de los procesos de formación de recursos humanos.
DES: Ciencias Agropecuarias	Sistemas de producción agropecuaria	6	- Biotecnología agropecuaria: aprovechamiento de productos y subproductos agropecuarios - Manejo, aprovechamiento y conservación de los recursos: suelo, flora y fauna - Manejo integrado de plagas y enfermedades
DES: Ciencias de la Salud	Salud pública y participación comunitaria	4	- Educación y promoción para la salud pública - Epidemiología y servicios de salud pública
DES: Ciencias del Desarrollo Regional	Ambiente y desarrollo regional	5	- Gestión y manejo de los recursos naturales para un desarrollo regional sustentable - Investigación tecnológica para el desarrollo regional
	Procesos poblacionales y organizacionales en el desarrollo regional	6	- Identidades, organizaciones productivas y procesos migratorios en el desarrollo regional
	Procesos sociales, económicos y políticos en el desarrollo regional	3	- La sustentabilidad en el desarrollo regional: etnicidad, pobreza y derechos humanos.
DES: Ciencias Naturales	Geoquímica medio ambiente y educación	5	- Contaminación por metales - Petrología y geoquímica de rocas y depósitos minerales - Tecnologías de la información y conocimiento en las metodologías de enseñanza geológica.
	Recursos naturales marinos y costeros	3	- Evaluación, conservación, manejo y gestión de recursos naturales, acuícolas y pesqueros
DES: Ciencias Químicas Biológicas y Biomédicas	Biomedicina molecular	6	- Biología molecular del cáncer, enfermedades infecciosas y degenerativas.
	Relación parásito-hospedero y patología humana	4	- Análisis molecular de la enfermedad infecciosa - Análisis molecular de patologías humanas
DES: Matemáticas	Matemática educativa	6	- Construcción de conocimientos relacionados con conceptos unificadores del contenido matemático - Desarrollo de habilidades matemáticas - Desarrollo del pensamiento y lenguaje variacional - La solución de problemas en la enseñanza de la matemática - Las prácticas sociales y la construcción social del pensamiento - Visualización matemática y geometría dinámica
<b>7 DES</b>	<b>11 C.A.</b>	<b>53 integrantes</b>	<b>23 L.G.A.C.</b>

Dependencias de educación superior (DES), cuerpos académicos (CA) y  
Líneas de generación y aplicación del conocimiento (LGAC) 2008 (Continuación)

Grado: En formación

Dependencia de educación superior	Cuerpo académico	Inte-grantes	Líneas de generación y aplicación del conocimiento
DES: Área de Ingeniería – Chilpancingo	Administración de la construcción	3	- Administración de la construcción
	Calidad de los materiales de construcción	4	- Aplicaciones de la geotecnia en las vías terrestres y estructuras - Aseguramiento de la calidad de los materiales en la construcción
	Ingeniería estructural	5	- Análisis y diseño sismorresistente - Vulnerabilidad estructural
	Ingeniería sísmica	5	- Evaluación sísmica e identificación estructural - Microzonación sísmica
	Matemáticas aplicadas	4	- Elaboración de material didáctico de apoyo a la enseñanza de las matemáticas - Modelos matemáticos aplicados
	Tecnologías de la información y comunicaciones	4	- Desarrollo de software y sistemas de información - Implementación y evaluación de tecnologías de redes y comunicaciones seguras
	Topografía y geodesia	3	- Determinación del geoide, posicionamiento geodésico y sistemas cartográficos - La fotografía aérea y su aplicación
DES: Ciencias Administrativas, Contables y Turísticas	Círculo lingüístico y educativo	4	- Contexto educativo: tendencias, estructura y gestión - Organización y desarrollo de la formación docente
	Cultura turística	4	- Consideraciones en torno a la promoción turística en el estado de Guerrero - Fomento y desarrollo turístico dentro de los municipios del estado de Guerrero con vocación al desarrollo y planeación turística - La calidad de la oferta hotelera en Acapulco
	Desarrollo empresarial	7	- Análisis de los sistemas de información administrativos y contables
	Desarrollo sustentable	6	- Calidad de los servicios - Patrimonio turístico - Turismo y ambiente
	Desarrollo turístico	4	- Conformación, aprovechamiento, sustentabilidad y evaluación de productos y mercados turísticos - Innovación, calidad y desarrollo de las organizaciones turísticas
	El análisis de los sistemas contables en las organizaciones	4	- Diseños del sistema contable y elementos de la empresa que intervienen en él - Docencia y sistemas contables en la educación superior
	Estrategias de las organizaciones	5	- Estrategias de gestión para el desarrollo local y empresarial
	Funcionamiento de las organizaciones	6	- Estudios administrativos, tributarios y financieros
	Innovación en la gestión del desarrollo turístico	5	- Desarrollo del destino y producto turístico - Marketing y gestión de la calidad en servicios turísticos - Turismo, cultura y sociedad
	Procesos de cambio y comportamiento organizacional	4	- Desarrollo y comportamiento organizacional de las instituciones y organizaciones en México. - Procesos de cambios y competitividad organizacional
	Proyectos contables y financiero	9	- Análisis de los estados financieros de las empresas - Problemática en la creación de nuevas empresas - Procesos de optimización de costos en las empresas de producción



Dependencias de educación superior (DES), cuerpos académicos (CA) y  
Líneas de generación y aplicación del conocimiento (LGAC) 2008 (Continuación)

**Grado: En formación**

Dependencia de educación superior	Cuerpo académico	Inte-grantes	Líneas de generación y aplicación del conocimiento
DES: Ciencias Administrativas, Contables y Turísticas	Proyectos y modelos de las empresas	10	- Modelo y desarrollo de las PYMES
	Sistema financiero, contable y tributario	7	- Análisis contable y financiero en las empresas - Análisis del contexto económico financiero - Análisis del sistema financiero nacional e internacional - Evaluación y seguimiento de proyectos de inversión y desarrollo
	Sistemas y modelos administrativos	5	- Estudios de la productividad, eficiencia y efectividad de las empresas - Investigación de operaciones y teoría de las decisiones empresariales
DES: Ciencias Agropecuarias	Agronomía	13	- Agricultura sostenible - Manejo integral de cultivos - Mejoramiento genético - Políticas públicas en el desarrollo rural
	Producción agrícola	3	- Agricultura sostenible - Tecnología de cultivos
	Producción animal sustentable	3	- Alimentación y nutrición animal - Desarrollo rural sustentable - Producción animal
	Producción animal tropical	4	- Animal productivo y su ambiente
	Salud y producción animal	10	- Forrajes y nutrición animal - Reproducción y mejoramiento genético - Salud y diagnóstico clínico
DES: Ciencias de la Salud	Biología oral	5	- Biología oral - Patologías bucodentales - Rehabilitación oral
	Clínica y problemas sociomédicos	5	- Adicciones
	Envejecimiento biopsicosocial en la salud	4	- Envejecimiento patológico en el adulto mayor
	Epidemiología aplicada	6	- Determinantes socio-ambientales de la salud - Género y salud
	Planificación y medición de impacto en salud	7	- Planificación basada en evidencia - Salud de grupos vulnerables
	Salud comunitaria	3	- Enfermedades respiratorias altas en escolares - Geriátrica y gerontología - Intoxicación por veneno de alacrán
	VIH - sida e infecciones de transmisión sexual	7	- Valoración integral de la infección por vih/sida y otras infecciones de transmisión sexual
DES: Ciencias Naturales	Ciencias ambientales	3	- Manejo de residuos sólidos municipales e impacto ambiental en los ecosistemas - Tratamiento y análisis de aguas
	Contaminación, recursos naturales e impacto ambiental	3	- Impacto ambiental - Manejo de residuos sólidos - Tratamiento y análisis de aguas
	Ecología marina y recursos naturales	3	- Evaluación, conservación, manejo y gestión de recursos naturales
	Ecología, sistemas acuáticos y pesca	4	- Dinámica poblacional y de comunidades de organismos acuáticos
	Ecosistemas marinos y costeros	5	- Evaluación y recursos costeros y marinos

Dependencias de educación superior (DES), cuerpos académicos (CA) y  
Líneas de generación y aplicación del conocimiento (LGAC) 2008 (Continuación)

**Grado: En formación**

Dependencia de educación superior	Cuerpo académico	Inte-grantes	Líneas de generación y aplicación del conocimiento
DES: Ciencias Naturales	Evaluación y manejo de recursos costeros	5	- Análisis de aguas - Evaluación y manejo de recursos pesqueros de importancia económica - Ordenación del territorio
	Geociencias	6	- Análisis de cuencas sedimentarias - Geología regional
	Recursos naturales y medio ambiente	8	- Evaluación curricular - Manejo y aprovechamiento sustentable de los recursos naturales - Medio ambiente y contaminación
DES: Ciencias Químicas Biológicas y Biomédicas	Agroproducción	4	- Desarrollo biotecnológico - Protección de cultivos agrícolas
	Biodiversidad y gestión ambiental sustentable	9	- Estudio y manejo de la biodiversidad en el estado de Guerrero - Gestión ambiental para el desarrollo sustentable
	Ciencias biomédicas y de la salud	5	- Biología molecular de las enfermedades infecciosas
	Ciencias microbiológicas	4	- Estudio de microorganismos de interés clínico y sanitario - Estudios de las enfermedades de interés clínico, sanitario y zoonótico, y su epidemiología en el estado de Guerrero
	Enfermedades cardiovascular, autoinmunitaria y cáncer	3	- Estudio molecular y farmacológico de enfermedades: cardiovascular, autoinmunitaria y cáncer
	Enfermedades crónico degenerativas	3	- Factores genéticos y ambientales asociados a diabetes, obesidad y enfermedad cardiovascular
	Epidemiología, contaminantes ambientales y biocontrol	3	- Biocontrol - Contaminantes ambientales: plaguicidas y sus efectos, contaminación en cuerpos de agua - Epidemiología de la osteoporosis y factores asociados
	Producción integral de alimentos	3	- Alimentos y productos naturales
	Producción vegetal	4	- Estudio y control de enfermedades, plagas agrícolas y forestales, su diagnóstico, cambios histopatológicos y estudios taxonómicos - Productividad de cultivos: estudios en campo de laboratorio y en viveros e invernadero, desarrollo biotecnológico
	Productos naturales	3	- Bioquímica y fisiopatología de productos naturales
	Química del medio ambiente	6	- Análisis de aguas y suelos - Estudio químico de plantas y animales, características estructural y evaluaciones biológicas
	Recursos naturales y medio ambiente	3	- Inventario y evaluación de flora y vegetación - Producción vegetal
DES: Ciencias Sociales y Humanidades	Antropología Social	5	- Etnohistoria y estudios mesoamericanos - Relaciones de poder - Relaciones de producción, recursos naturales y medio ambiente - Símbolo, comunicación e identidad
	Comunicación y mercadotecnia	4	- Análisis, investigación y gestión de mercadotecnia y procesos comunicativos
	Comunicación, mercadotecnia y relaciones públicas	6	- Análisis de la comunicación - Mercadotecnia y relaciones públicas
	Cultura y sustentabilidad	4	- Espiritualidad y sustentabilidad
	Diversidad cultural y estudios de género	6	- Etnicidad y grupos alternativos - Identidad, espacio y género



Dependencias de educación superior (DES), cuerpos académicos (CA) y  
Líneas de generación y aplicación del conocimiento (LGAC) 2008 (Continuación)

**Grado: En formación**

Dependencia de educación superior	Cuerpo académico	Inte-grantes	Líneas de generación y aplicación del conocimiento
DES: Ciencias Sociales y Humanidades	Economía, educación y sociedad	8	- Investigación educativa
	Educación en el nivel de enseñanza superior y formación docente	5	- Evaluación y seguimiento de los programas educativos de la DES de Ciencias Sociales y Humanidades
	Educación superior con pertinencia social	8	- Investigación y modelos educativos
	Enseñanza superior	3	- Desarrollo e innovación de la enseñanza superior
	Estudios históricos de Guerrero	5	- Historia social - Rescate y ordenamiento documental de archivos en Guerrero
	Ética	4	- Ética y humanismo
	Globalización económica, desarrollo y políticas públicas	7	- Desarrollo y procesos políticos - Globalización económica - Políticas públicas
	Globalización, desarrollo nacional y regional	9	- Políticas de desarrollo aplicadas en México - Procesos de globalización y su impacto en el desarrollo económico del estado - Sistemas de cuentas nacionales
	Literatura y cultura	3	- Creación, estudios literarios y culturales
	Oralidad y escritura literarias hispanoamericanas	4	- Discurso literario hispanoamericano
	Política y educación	5	- Procesos sociales: política y educación
	Problemas sociales y humanos	9	- Estudios sobre teorías y realidades en ciencias sociales y humanidades
	Procesos socioterritoriales	4	- Dinámicas socioterritoriales - Territorio y cultura
	Sociedad y territorio	6	- Cultura política y procesos electorales - Cultura, educación intercultural y reconstrucción de identidades - Dinámica territorial y reestructuración socioproductiva - Medio ambiente, sociedad y sustentabilidad
Sociedad, espacio y cultura	3	- Estudios socioculturales - Estudios socioterritoriales	
DES: Ciencias Sociales y Políticas	Educación, cultura y sociedad	3	- Paradigmas educativos críticos-alternativos - Sociedades de la información y tecnología educativa
	Educación para la democracia	7	- Educación, derecho, ambiente y desarrollo - Procesos socioculturales y organizacionales - Salud mental y bienestar social
	Educación para la sustentabilidad	3	- Derechos humanos, educación y desarrollo sustentable
	Instituciones, actores y procesos políticos	4	- Conflicto y negociación política. Violencia política y de género - Democracia y transición política. Civildad, derechos humanos y representación política - Guerrero: sistema político, sociedad y gobierno.
	Instituciones, democracia y cambio político	5	- Instituciones políticas y formas de gobierno - Violencia, derechos humanos, ciudadanía y cambio político
	Investigación, desarrollo jurídico y socioeconómico	7	- Derecho procesal constitucional - Investigación jurídica civil - Migración internacional, pobreza y desarrollo
	Justicia, género y desarrollo	4	- Derecho y justicia social - Género y desarrollo sostenible

Dependencias de educación superior (DES), cuerpos académicos (CA) y  
Líneas de generación y aplicación del conocimiento (LGAC) 2008 (Continuación)

**Grado: En formación**

Dependencia de educación superior	Cuerpo académico	Inte-grantes	Líneas de generación y aplicación del conocimiento
DES: Ciencias Sociales y Políticas	Psicología clínica	3	- Investigación y aplicación de la psicología clínica desde la psicoterapia psicoanalítica y humanista en la estructura del self, trastornos alimenticios, calidad y sentido de vida
	Reformas jurídicas estructurales	3	- Reforma energética - Reforma fiscal integral - Reforma laboral
	Territorio y desarrollo regional sustentable	6	- Educación, ambiente y desarrollo regional - Recursos naturales, culturas y desarrollo local
DES: Enfermería	Calidad de la salud	8	- Enfermedades del adulto mayor - Gestión y administración de los recursos humanos de salud - Salud – educación
	Cuidado a la salud	5	- Estilos de vida del ser humano
	Educación y gestión en enfermería	4	- Calidad del cuidado de enfermería y los servicios en salud - Procesos educativos en enfermería y salud
	Enfermería y educación	5	- Práctica y formación profesional
	Riesgos a la salud colectiva	6	- Factores de riesgo a la salud en grupos vulnerables
	Salud comunitaria	25	- Condiciones de salud en grupos vulnerables - Proceso enfermero en atención comunitaria
	Salud integral materno infantil	6	- Procesos educativos y participación comunitaria
	Salud y desarrollo humano	10	- Atención a grupos vulnerables - Universidad saludable y calidad educativa
	Salud y medio ambiente	3	- Evaluación de riesgos y promoción a la salud
	Vinculación – docencia – servicio	6	- Administración y educación para la salud - Cuidados de enfermería en las diferentes etapas de la vida del ser humano
DES: Escuela Superior de Arquitectura y Urbanismo - Chilpancingo	Arquitectura, arte y conservación del patrimonio	5	- Conservación de monumentos históricos en la zona norte del estado de Guerrero
	Desarrollo urbano, vivienda y tecnología	5	- Desarrollo urbano y sustentabilidad - Vivienda y tecnología
	Habitabilidad y ordenamiento territorial	7	- Hábitat y medio ambiente construido - Ordenamiento territorial y sustentabilidad - Patrimonio y planeación turística
	Sustentabilidad del desarrollo urbano y las regiones	4	- Procesos y sustentabilidad arquitectónica y urbano regional
	Vivienda, ciudad y territorio (turismo y patrimonio)	8	- Desarrollo urbano, territorio y turismo - Patrimonio natural y construido
DES: Facultad de Derecho	Derecho público subjetivo de los gobernados y educación	3	- Consecuencias jurídicas del código penal del estado de Guerrero - Educación y la enseñanza del derecho - Las funciones y competencias de los juzgados de distrito que funcionan en el estado de Guerrero
	Derecho, política y sociedad	3	- La representación proporcional de los H. Ayuntamientos en el estado de Guerrero - La tutela y la asistencia social de los menores de edad en el estado de Guerrero y el tratamiento de sus conductas antisociales: 1990 - 1993 - Los derechos humanos de la víctima en el proceso penal
	Derechos humanos, procuración-administración de justicia y reformas constitucionales	6	- Análisis de la procuración y administración de justicia - Análisis de las reformas constitucionales y derecho electoral - Análisis de los derechos humanos y orden jurídico



Dependencias de educación superior (DES), cuerpos académicos (CA) y  
Líneas de generación y aplicación del conocimiento (LGAC) 2008 (Continuación)

**Grado: En formación**

Dependencia de educación superior	Cuerpo académico	Inte-grantes	Líneas de generación y aplicación del conocimiento
DES: Facultad de Derecho	Filosofía, normatividad y administración pública	5	- Legislación municipal - Metodología de la investigación jurídica - Políticas públicas y administración pública - Políticas públicas y derechos fundamentales
DES: Matemáticas	Ciencias de la computación	7	- Educación a distancia
	Enseñanza de la matemática y la computación	3	- Álgebra - Lógica matemática
	Epistemología y didáctica de la matemática	6	- Construcción social del conocimiento matemático - Fundamentos y procesos matemáticos de construcción y validación de conocimientos en contextos escolares - Metodologías de la enseñanza de las matemáticas
	Estadística	6	- Didáctica de la estadística - Fundamentos de la inferencia
	Matemática aplicada	5	- Consultoría estadística - Desarrollo teórico de modelos
	Metodología estadística	3	- Modelación estadística y sus aplicaciones
	Tecnologías de la información	4	- Innovación y desarrollo tecnológico - Inteligencia artificial - Sistemas de información

*Fuente: Dirección de Evaluación y Seguimiento – Área de Control de Programas*





# Centros de Lenguas Extranjeras





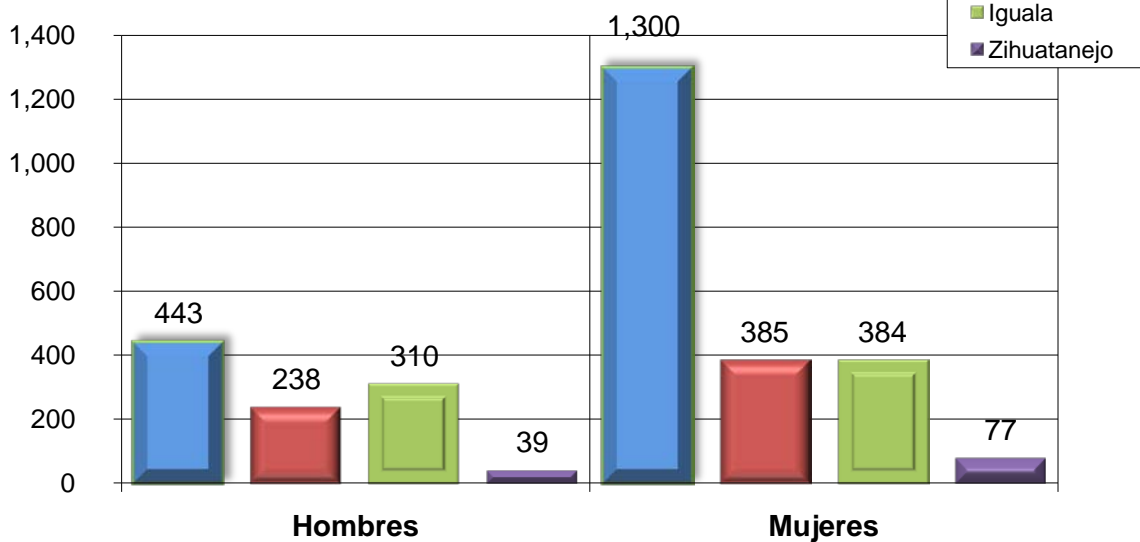
Matrícula escolar por modalidad y sexo

Septiembre – Noviembre 2008

Centro de Lenguas Extranjeras	Cursos de Francés			Cursos de Inglés						Total		
	Conversacional			Conversacional			Comprensión de lectura			Hombres	Mujeres	Total
	Hombres	Mujeres	Total	Hombres	Mujeres	Total	Hombres	Mujeres	Total			
Acapulco	21	14	35	422	1,286	1,708	0	0	0	443	1,300	1,743
Chilpancingo	0	0	0	152	222	374	86	163	249	238	385	623
Iguala	11	14	25	282	339	621	12	12	24	310	384	694
Cursos	11	14	25	282	339	621	12	12	24	305	365	670
Diplomado*										5	12	17
Diplomado**										0	7	7
Zihuatanejo	8	18	26	31	59	90	0	0	0	39	77	116
<b>Total:</b>	<b>40</b>	<b>46</b>	<b>86</b>	<b>887</b>	<b>1,906</b>	<b>2,793</b>	<b>98</b>	<b>175</b>	<b>273</b>	<b>1,030</b>	<b>2,146</b>	<b>3,176</b>

\* Diplomado en inglés    \*\* Diplomado en formación docente – Área infantil

**Centros de Lenguas Extranjeras**  
**Matrícula escolar por sexo**  
**Septiembre - Noviembre 2008**



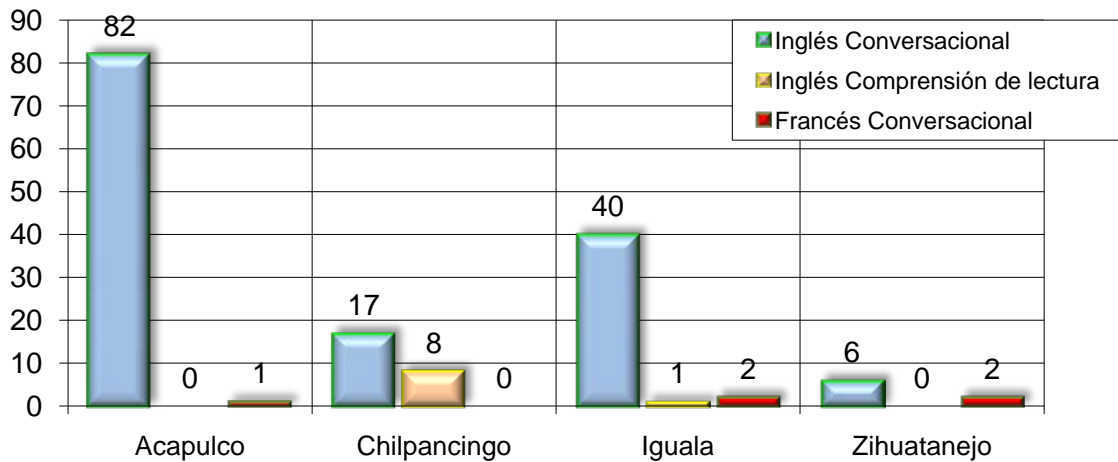
**Matrícula cursos de Inglés por modalidad, número de grupos y sexo**

Centro de Lenguas Extranjeras	Inglés Conversacional				Inglés comprensión de lectura				Total			
	Grupos	Matrícula			Grupos	Matrícula			Grupos	Matrícula		
		Hombres	Mujeres	Total		Hombres	Mujeres	Total		Hombres	Mujeres	Total
Acapulco	82	422	1,286	1,708	0	0	0	0	82	422	1,286	1,708
Chilpancingo	17	152	222	374	8	86	163	249	25	238	385	623
Iguala	40	282	339	621	1	12	12	24	41	294	351	645
Zihuatanejo	6	31	59	90	0	0	0	0	6	31	59	90
<b>Total:</b>	<b>145</b>	<b>887</b>	<b>1,906</b>	<b>2,793</b>	<b>9</b>	<b>98</b>	<b>175</b>	<b>273</b>	<b>154</b>	<b>985</b>	<b>2,081</b>	<b>3,066</b>

**Matrícula total: cursos de francés e inglés por número de grupos y sexo**

Centro de Lenguas Extranjeras	Francés Conversacional				Inglés				Total			
	Grupos	Matrícula			Grupos	Matrícula			Grupos	Matrícula		
		Hombres	Mujeres	Total		Hombres	Mujeres	Total		Hombres	Mujeres	Total
Acapulco	1	21	14	35	82	422	1,286	1,708	83	443	1,300	1,743
Chilpancingo	0	0	0	0	25	238	385	623	25	238	385	623
Iguala	2	11	14	25	41	294	351	645	43	305	365	670
Zihuatanejo	2	8	18	26	6	31	59	90	8	39	77	116
<b>Total:</b>	<b>5</b>	<b>40</b>	<b>46</b>	<b>86</b>	<b>154</b>	<b>985</b>	<b>2,081</b>	<b>3,066</b>	<b>159</b>	<b>1,025</b>	<b>2,127</b>	<b>3,152</b>

**Centros de Lenguas Extranjeras  
Grupos por tipo de curso**







Personal académico, directivo y administrativo  
Centros de lenguas extranjeras

Tipo de personal	CELEEX - Acapulco			CELEEX - Chilpancingo		
	Hombres	Mujeres	Total	Hombres	Mujeres	Total
Tiempo completo	0	0	<b>0</b>	2	2	<b>4</b>
Medio tiempo	0	0	<b>0</b>	0	0	<b>0</b>
Por horas	10	13	<b>23</b>	1	1	<b>2</b>
Auxiliar académico	0	0	<b>0</b>	0	0	<b>0</b>
Directivo	1	0	<b>1</b>	1	0	<b>1</b>
Administrativo	2	4	<b>6</b>	2	1	<b>3</b>
Intendencia y mantenimiento	0	2	<b>2</b>	2	1	<b>3</b>
Servicio profesional especial	1	0	<b>1</b>	0	0	<b>0</b>
Confianza	0	0	<b>0</b>	0	0	<b>0</b>
<b>Total:</b>	<b>14</b>	<b>19</b>	<b>33</b>	<b>8</b>	<b>5</b>	<b>13</b>

Tipo de personal	CELEEX - Iguala			CELEEX - Zihuatanejo		
	Hombres	Mujeres	Total	Hombres	Mujeres	Total
Tiempo completo	1	0	<b>1</b>	0	0	<b>0</b>
Medio tiempo	0	1	<b>1</b>	0	0	<b>0</b>
Por horas	2	3	<b>5</b>	2	2	<b>4</b>
Auxiliar académico	0	0	<b>0</b>	0	0	<b>0</b>
Directivo	0	1	<b>1</b>	1	0	<b>1</b>
Administrativo	0	2	<b>2</b>	0	0	<b>0</b>
Intendencia y mantenimiento	0	1	<b>1</b>	0	0	<b>0</b>
Servicio profesional especial	0	0	<b>0</b>	0	0	<b>0</b>
Confianza	0	0	<b>0</b>	0	0	<b>0</b>
<b>Total:</b>	<b>3</b>	<b>8</b>	<b>11</b>	<b>3</b>	<b>2</b>	<b>5</b>



# Estancia Infantil Chilpancingo





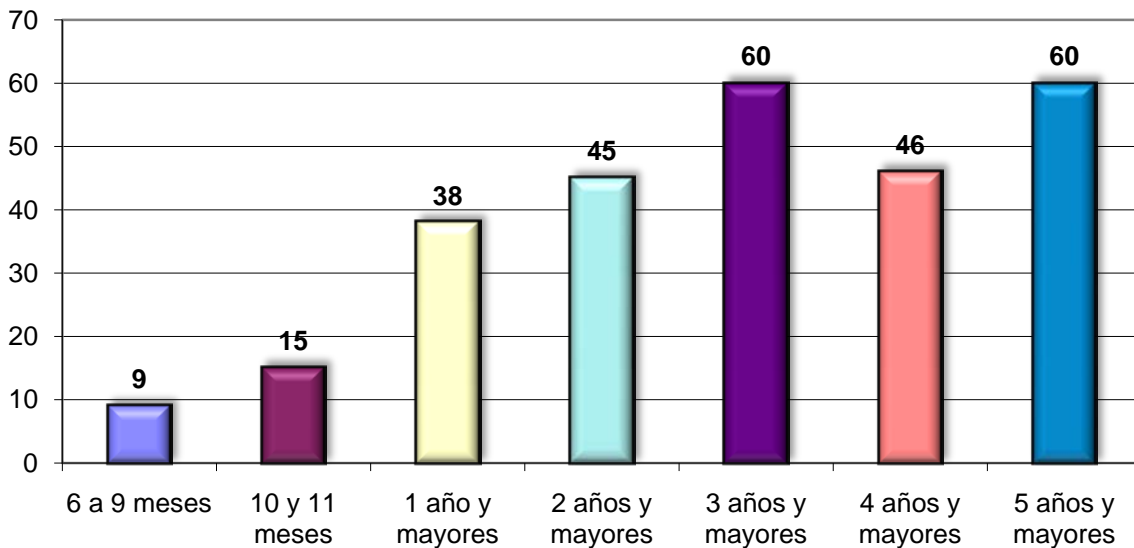
Población infantil por tipo de grupo y sexo

Tipo de grupo	Número de grupos	Sexo		Total
		Hombres	Mujeres	
lactantes I	1	2	7	9
lactantes II	1	8	7	15
lactantes III	1	11	9	20
maternal I	1	8	9	17
maternal II	1	12	9	21
maternal III	1	9	16	25
preescolar 1 año "A" y "B"	2	29	25	54
preescolar 2 año "A" y "B"	2	23	29	52
preescolar 3 año "A" y "B"	2	29	31	60
<b>Total</b>	<b>12</b>	<b>131</b>	<b>142</b>	<b>273</b>

Población Infantil por rango de edad y sexo

Grado de estudios	Rango de edad												Total				
	6 a 9 meses		10 y 11 meses		1 año y Mayores		2 años y mayores		3 años y mayores		4 años y mayores		5 años y mayores		H	M	Total
	H	M	H	M	H	M	H	M	H	M	H	M	H	M			
lactantes I	2	7													2	7	9
lactantes II			8	7											8	7	15
lactantes III					11	9									11	9	20
maternal I					8	9									8	9	17
maternal II						1	12	8							12	9	21
maternal III							9	16							9	16	25
preescolar 1 año "A" y "B"									29	25					29	25	54
preescolar 2 año "A" y "B"									3	3	20	26			23	29	52
preescolar 3 año "A" y "B"													29	31	29	31	60
<b>Total</b>	<b>2</b>	<b>7</b>	<b>8</b>	<b>7</b>	<b>19</b>	<b>19</b>	<b>21</b>	<b>24</b>	<b>32</b>	<b>28</b>	<b>20</b>	<b>26</b>	<b>29</b>	<b>31</b>	<b>131</b>	<b>142</b>	<b>273</b>

**Población Infantil por rango de edad**



Personal académico por tiempo de dedicación y sexo

	Tiempo completo			Medio tiempo			Por horas			Auxiliar académico			Total		
	H	M	Total	H	M	Total	H	M	Total	H	M	Total	H	M	Total
Estancia Infantil	1	12	13	0	0	0	2	3	5	0	0	0	3	15	18
<b>Total</b>	<b>1</b>	<b>12</b>	<b>13</b>	<b>0</b>	<b>0</b>	<b>0</b>	<b>2</b>	<b>3</b>	<b>5</b>	<b>0</b>	<b>0</b>	<b>0</b>	<b>3</b>	<b>15</b>	<b>18</b>

Personal académico por tiempo de dedicación y categoría

	Tiempo completo				Medio tiempo				Por horas			Aux. académico	Total
	Titular	Asoc.	Asist.	Total	Titular	Asoc.	Asist.	Total	Asignatura	Adjunto	Total		
Estancia Infantil	0	13	0	13	0	0	0	0	5	0	5	0	18
<b>Total:</b>	<b>0</b>	<b>13</b>	<b>0</b>	<b>13</b>	<b>0</b>	<b>0</b>	<b>0</b>	<b>0</b>	<b>5</b>	<b>0</b>	<b>5</b>	<b>0</b>	<b>18</b>

Personal académico por rango de antigüedad

	Rango de antigüedad (Años)						Total
	0 a 3	4 a 7	8 a 11	12 a 15	16 a 19	20 o más	
Estancia Infantil	1	3	2	0	2	10	18
<b>Total</b>	<b>1</b>	<b>3</b>	<b>2</b>	<b>0</b>	<b>2</b>	<b>10</b>	<b>18</b>

Personal administrativo por función y sexo

	Personal administrativo y de intendencia									Personal directivo			Total		
	Administrativo			Intendencia			Total			H	M	Total	H	M	Total
	H	M	Total	H	M	Total	H	M	Total						
Estancia Infantil	1	38	39	7	4	11	8	42	50	0	2	2	8	44	52
<b>Total</b>	<b>1</b>	<b>38</b>	<b>39</b>	<b>7</b>	<b>4</b>	<b>11</b>	<b>8</b>	<b>42</b>	<b>50</b>	<b>0</b>	<b>2</b>	<b>2</b>	<b>8</b>	<b>44</b>	<b>52</b>

Personal administrativo por rango de antigüedad\*


	Rango de antigüedad (Años)						Total
	0 a 3	4 a 7	8 a 11	12 a 15	16 a 19	20 o más	
Estancia Infantil	11	4	4	6	0	25	50
<b>Total</b>	<b>11</b>	<b>4</b>	<b>4</b>	<b>6</b>	<b>0</b>	<b>25</b>	<b>50</b>

\* No incluye personal directivo





# Laboratorio de Análisis Clínicos



Estudios clínicos realizados por tipo de usuario



Octubre 2007 – Septiembre 2008

Tipo de usuarios	Usuarios	%	Estudios realizados	%
Trabajadores de la UAG	2,687	14.24	3,862	8.24
Estudiantes de la UAG	11,947	63.32	35,841	76.51
Particulares	4,235	22.44	7,142	15.25
<b>Total:</b>	<b>18,869</b>	<b>100.00</b>	<b>46,845</b>	<b>100.00</b>

Fuente: Laboratorio de análisis clínicos UAG. Chilpancingo



# Servicio Social





### Servicio Social por sectores

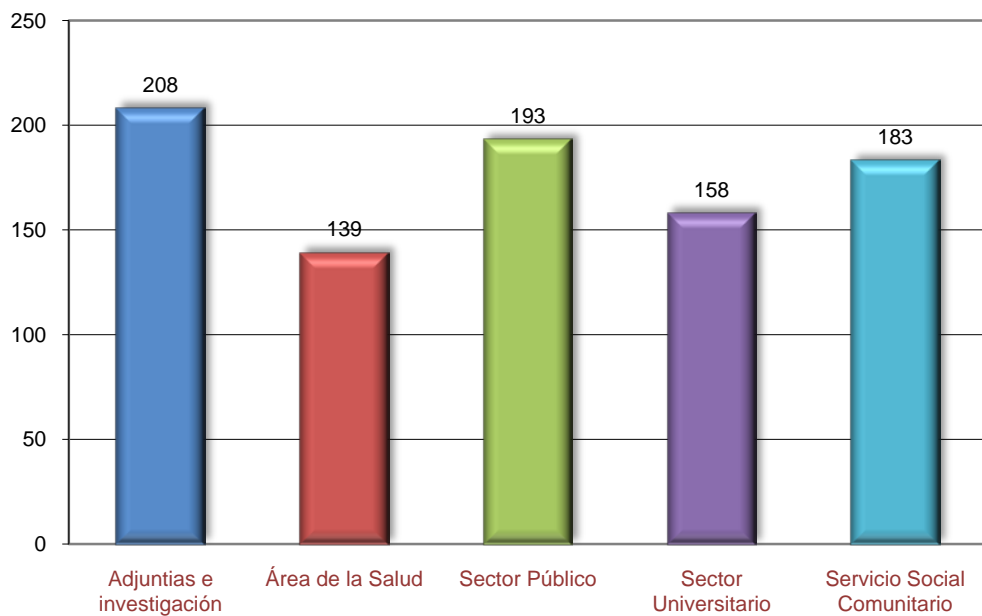
Septiembre 2008 – Febrero 2009

Sector	Estudiantes	%
Adjuntías e investigación	208	23.61
Área de la Salud	139	15.78
Sector Público	193	21.91
Sector Universitario	158	17.93
Servicio Social Comunitario	183	20.77
<b>Total</b>	<b>881</b>	<b>100.00</b>

Fuente: Área de Servicio Social y Prácticas Profesionales

### Servicio Social por Sector

Septiembre 2008 - Febrero 2009



Servicio Social por unidad académica y sector

Septiembre 2008 – febrero 2009

Unidad Académica \ Sector	Adjuntas e investigación	Área de la salud	Sector público	Sector universitario	Servicio Social Comunitario				Total
					Alfabetización	Asesorías	Educación ambiental	Educación sexual y planificación ambiental	
Antropología Social	3	-	3	1	-	-	2	-	9
Arquitectura y Urbanismo	28	-	14	12	-	13	3	-	70
Ciencias de la Comunicación	53	-	39	39	12	2	7	11	163
Derecho	5	-	54	21	12	13	17	4	126
Ciencias Económicas	3	-	42	6	30	4	6	-	91
Enfermería	-	38	-	1	-	-	-	-	39
Filosofía y Letras Instituto Internacional de Estudios Políticos Avanzados "IMA"	75	-	5	23	3	1	3	-	110
Ingeniería	5	1	31	25	2	15	6	-	85
Matemáticas	5	-	-	10	1	2	-	-	18
Odontología	-	1	-	-	-	-	-	-	1
Ciencias Químico Biológicas	31	99	5	20	2	-	7	4	168
<b>Total</b>	<b>208</b>	<b>139</b>	<b>193</b>	<b>158</b>	<b>62</b>	<b>51</b>	<b>51</b>	<b>19</b>	<b>881</b>

Fuente: Área de servicio social y prácticas profesionales

Asignación servicio social por unidad académica  
Área de la Salud

Agosto 2008 – Julio 2009

Sector	Área de la salud	%
Enfermería No. 1	159	20.46
Enfermería No. 2	238	30.63
Enfermería No. 3	53	6.82
Enfermería No. 4	77	9.91
Medicina	176	22.65
Odontología	74	9.52
<b>Total</b>	<b>777</b>	<b>100.00</b>

Fuente: Área de servicio social y prácticas profesionales

## **RESPONSABLES**

**M.C. Javier Saldaña Almazan**  
**Dr. Ancelmo Sotelo Albarrán**  
**Lic. María Leonor Mastache Vázquez**

## **DISEÑO Y SISTEMATIZACIÓN**

**Lic. Rafael Isaías Abrájan Chávez**

## **PORTADA**

**Arq. Gregorio Islas Salgado**

## **RECOPIACION DE INFORMACIÓN**

**C. Miguel Angel Flores Lobato**  
**Lic. Deysi Lizbeth Suástegui Cipriano**  
**Lic. Blanca Esthela Solano Ojeda**  
**Lic. Uribel Cruz Hernández**

