

UNIVERSIDAD
AUTÓNOMA DE
GUERRERO



ANUARIO ESTADISTICO 2007-2008



AREA DE INFORMACION
Y ESTADISTICA



DIRECCION GENERAL DE
PLANEACION Y EVALUACION
INSTITUCIONAL

DIRECCION DE PLANEACION
Y DESARROLLO

AREA DE INFORMACION
Y ESTADISTICA



Directorio

DR. Dolores Arturo Contreras Gómez

Rector

DR. Román Ibarra Flores

Secretario General

M.C. Javier Saldaña Almazán

Director General de Planeación y Evaluación Institucional

M.C. Adán Zamora Olea

Director de Planeación y Desarrollo

C.P. Eustoquio Merino López

Director de Programación y Presupuesto

M.C. Rosalinda Ramírez Rodríguez

Directora de Evaluación y Seguimiento

Lic. María Leonor Mastache Vázquez

Jefa del Área de Información y Estadística

M.C. Juan Toledo López

Jefe del Área de Planeación y Proyectos

C.P. Jaqueline Margarita Marín Salgado

Jefa del Área de Organización y Métodos



Área de Información
y Estadística

Número de Certificado: ATR060



Índice

Página

Presentación	5
Unidades académicas y programas educativos que oferta la UAG	6
Programas educativos tipo superior, nivel doctorado y nivel maestría.....	7
Programas educativos tipo superior, nivel especialidad	8
Programas educativos tipo superior, nivel licenciatura	8
Programas educativos tipo superior, nivel técnico superior universitario	10
Programas educativos tipo medio superior, nivel medio técnico.....	10
Programas educativos tipo medio superior, nivel bachillerato.....	11
Unidades académicas populares de educación media superior	12
Indicadores generales	13
Población escolar	
Matrícula por tipo y nivel educativo de primer ingreso y reingreso.....	14
Matrícula por región, tipo y nivel educativo.....	15
Matrícula por tipo, nivel educativo y grado escolar.....	16
Matrícula por tipo, nivel educativo y sexo	16
Tasa de crecimiento por tipo y nivel educativo	17
Matrícula escolar, personal académico y administrativo por sexo	18
Evolución de la matrícula de primer ingreso por tipo y nivel educativo Período 1998 - 1999 a 2007 - 2008	19
Evolución de la matrícula total por tipo y nivel educativo Período 1998 - 1999 a 2007 - 2008	20
Personal académico	
Por tipo, nivel educativo, tiempo de dedicación y sexo	21
Por tipo, nivel educativo, tiempo de dedicación y categoría.....	21
Por tipo, nivel educativo y rango de antigüedad	21
Personal administrativo	
Por tipo, nivel educativo, función y sexo	22
Por tipo, nivel educativo y rango de antigüedad	22
Indicadores por nivel educativo	
Tipo superior - nivel posgrado	23
Localización de programas educativos por región.....	24
Población escolar	
Matrícula de primer ingreso y reingreso por programa educativo	25
Matrícula por región y programa educativo	26
Matrícula por programa educativo y grado escolar.....	27
Matrícula por programa educativo y sexo	28
Matrícula por programa educativo y rango de edad	29
Matrícula por áreas del conocimiento y programas educativos.....	30
Tasa de crecimiento de la matrícula por programa educativo	31
Evolución de la matrícula de primer ingreso por programa educativo.....	32
Evolución de la matrícula total por programa educativo	33
Personal académico	
Personal por unidad académica, tiempo de dedicación y sexo	34
Personal por unidad académica, tiempo de dedicación y categoría	35
Personal por unidad académica y rango de antigüedad	35
Personal administrativo	
Personal por unidad académica, función y sexo	36
Personal por unidad académica y rango de antigüedad	36

Índice

	página
Tipo superior - nivel licenciatura	37
Localización de unidades académicas y extensiones por región.....	38
Población escolar	
Matrícula de primer ingreso y reingreso por programa educativo	39
Matrícula por región y unidad académica	41
Matrícula por programa educativo y grado escolar	42
Matrícula por unidad académica y sexo	44
Matrícula por unidad académica y rango de edad.....	46
Matrícula por áreas del conocimiento	47
Tasa de crecimiento de la matrícula por unidad académica	48
Evolución de la matrícula de primer ingreso por unidad académica	49
Evolución de la matrícula total por unidad académica	50
Personal académico	
Personal por unidad académica, tiempo de dedicación y sexo.....	51
Personal por unidad académica, tiempo de dedicación y categoría	52
Personal por unidad académica y rango de antigüedad	53
Personal administrativo	
Personal por unidad académica, función y sexo	54
Personal por unidad académica y rango de antigüedad	55
Tipo superior - Nivel técnico superior universitario	56
Localización de unidades académicas y programas educativos por región.....	57
Población escolar	
Matrícula de primer ingreso y reingreso por programa educativo	58
Matrícula por programa educativo y región	58
Matrícula por programa educativo y grado escolar	59
Matrícula por programa educativo y sexo.....	59
Matrícula por programa educativo y rango de edad	60
Tasa de crecimiento de la matrícula por programa educativo	60
Tipo medio superior - Nivel medio técnico	61
Localización de unidades académicas por región	62
Población escolar	
Matrícula de primer ingreso y reingreso por unidad académica.....	63
Matrícula por región y unidad académica	64
Matrícula por unidad académica y grado escolar	65
Matrícula por unidad académica y sexo	66
Matrícula por unidad académica y rango de edad.....	67
Eficiencia terminal por unidad académica	68
Tasa de crecimiento por unidad académica	68
Evolución de la matrícula de primer ingreso por unidad académica	69
Evolución de la matrícula total por unidad académica	70
Tipo medio superior - Nivel bachillerato	71
Localización de unidades académicas por región	72
Población escolar	
Matrícula de primer ingreso y reingreso por unidad académica.....	74
Matrícula por región y unidad académica	76
Matrícula por grado escolar	78
Matrícula por sexo.....	80
Matrícula por rango de edad.....	82
Grupos y matrícula por sexo, turno y unidad académica	84
Eficiencia terminal	86
Tasa de crecimiento.....	87



Índice

	página
Evolución de la matrícula de primer ingreso por unidad académica	88
Evolución de la matrícula total por unidad académica.....	89
Personal académico	
Personal por tiempo de dedicación y sexo	91
Personal por tiempo de dedicación y categoría.....	92
Personal por rango de antigüedad.....	93
Personal administrativo	
Personal por función y sexo.....	94
Personal por rango de antigüedad.....	95
Unidades académicas populares	
Localización de unidades académicas por región	96
Matrícula de primer ingreso y reingreso	98
Matrícula de primer ingreso y reingreso por región	99
Matrícula por grado escolar	100
Matrícula por sexo.....	101
Matrícula por edad	102
Tasa de crecimiento.....	103
Investigación	104
Proyectos de investigación por nivel educativo, institutos y centro de trabajo	105
Investigadores por nivel educativo, institutos y centros de trabajo.....	106
Investigaciones concluidas por nivel educativo, institutos y centro de trabajo	107
Proyectos e investigadores por áreas del conocimiento.....	108
Investigadores por grado y unidad académica, institutos y centro de trabajo.	109
Investigadores inscritos en el Sistema Nacional de Investigadores	110
Proyectos financiados y montos asignados por área de conocimiento 2007 ..	111
Proyectos y montos asignados por fuente financiadora 2007	111
Unidades académicas agrupadas por DES y área del conocimiento.....	112
Cuerpos académicos (CA), líneas de generación y aplicación del conocimiento (LGAC) por grado de consolidación 2007	113
Dependencias de educación superior (DES), cuerpos académicos (CA) y	
Líneas de generación y aplicación del conocimiento (LGAC) 2007	114
Centros de lenguas extranjeras	120
Matrícula escolar por modalidad y sexo	121
Matrícula cursos de inglés por modalidad, número de grupos y sexo.....	122
Matrícula total: cursos de francés e inglés por modalidad.....	122
Personal académico, directivo y administrativo	123
Estancia infantil - Chilpancingo	124
Población infantil por tipo de grupo y sexo	125
Población infantil por rango de edad y sexo	125
Personal académico	
Personal por tiempo de dedicación y sexo	126
Personal por tiempo de dedicación y categoría.....	126
Personal por rango de antigüedad.....	126
Personal administrativo	
Personal por función y sexo.....	127
Personal por rango de antigüedad.....	127
Laboratorio de análisis clínicos - Chilpancingo	128
Estudios clínicos realizados por tipo de usuario	129
Estudios clínicos realizados por tipo de área.....	130

P r e s e n t a c i ó n

La Universidad Autónoma de Guerrero (UAG), a través de la Dirección General de Planeación y Evaluación Institucional (DGPEI), en cumplimiento del compromiso asumido por nuestra máxima Casa de Estudios con los principios del derecho de acceso a la información y de rendición de cuentas, presenta el **Anuario Estadístico 2007 – 2008**, elaborado por el Área de Información y Estadística (AIE) dependiente de la Dirección de Planeación y Desarrollo, cuyo propósito es difundir la información de los diversos indicadores educativos a partir de datos generados por las Unidades Académicas (UA) y Dependencias Administrativas; de esta manera, también se responde a los requerimientos de información de instituciones y dependencias académicas, tanto internas como externas, así como de profesores, investigadores, divulgadores, estudiantes y público en general.

El Anuario contiene información detallada sobre la oferta educativa de las UA en particular, así como de la Universidad en su conjunto, a través de fuentes de información confiable y accesible, a fin de que se constituya en insumo básico para la elaboración de planes, programas, proyectos, y para la toma de decisiones en la solución de problemas de carácter educativo, de apoyo a la investigación y los procesos de planeación. Se incluyen variables relacionadas con los Programas Educativos (PE) que se imparten en las diferentes unidades de la Institución, su localización, matrícula o población escolar, personal académico y administrativo; también aporta aspectos referidos a las funciones sustantivas de investigación y extensión. Los datos son presentados tanto en expresiones numéricas como en gráficas, con la finalidad de ilustrar con mayor claridad el comportamiento de los diversos indicadores.

En esta edición se clasifica la información de los distintos PE y UA de acuerdo a los tipos y niveles educativos tipificados en la Ley General de Educación; así mismo, incluye algunas secciones nuevas sobre las Dependencias de Educación Superior (DES), Cuerpos Académicos (CA) y Líneas de Generación y Aplicación del Conocimiento (LGAC), registrados en el Programa de Mejoramiento del Profesorado (PROMEP); del mismo modo se han incorporado datos sobre los Institutos y Centros de Investigación, la Estancia Infantil y los Centros de Lenguas Extranjeras (CELEEX), entre otros, con el propósito de mantener actualizada la información respecto al quehacer institucional en el cumplimiento de las funciones sustantivas y adjetivas de la UAG, referente al presente ciclo escolar.

Es importante señalar que la información se obtuvo gracias a la valiosa y oportuna colaboración de los directivos de las Unidades Académicas y Administrativas, y al trabajo de procesamiento por personal del Área. Estamos seguros que el compromiso con nuestra Alma Mater manifestado por todos los participantes, nos permitirán nuevas y mejores ediciones del Anuario Estadístico para mantener certificado ese proceso, bajo las normas de calidad **ISO 9001:2000**, y para estar a la altura de lo que demanda la comunidad universitaria y la sociedad guerrerense.

*M.C. JAVIER SALDANA ALMAZAN
DIRECTOR GENERAL DE PLANEACIÓN Y EVALUACIÓN INSTITUCIONAL*

Chilpancingo, Guerrero, marzo de 2008.



Unidades Académicas y Programas Educativos

Programas educativos que oferta la Universidad Autónoma de Guerrero por unidad académica

Tipo Superior - Posgrado

Nivel: Doctorado

Unidad académica		Programa educativo		Año inicio	Duración semestres	Localización
1	Centro de Investigación de Enfermedades Tropicales	1	Epidemiología	1992	6	Acapulco
2	Ciencias del Desarrollo Regional	2	Ciencias Ambientales	2004	8	Acapulco
			Plan 1, ingreso con grado de licenciatura			
		Plan 2, ingreso con grado de maestría afín	2004	6	Acapulco	
3		3	Desarrollo Regional	1989	6	Acapulco
3	Instituto Internacional de Estudios Políticos Avanzados "Ignacio Manuel Altamirano"	4	Ciencias Políticas		6	Acapulco
4	Unidad de Estudios de Posgrado e Investigación	5	Administración*	1989	6	Acapulco
5	Matemáticas	6	Matemática Educativa		6	Chilpancingo
5	Unidades Académicas	6	Programas Educativos	Doctorado		

Tipo Superior - Posgrado

Nivel: Maestría

Unidad académica		Programa educativo		Año inicio	Duración semestres	Localización
1	Centro de Investigación de Enfermedades Tropicales	1	Ciencias Médicas	1993	4	Acapulco
2	Centro de Investigación y Posgrado en Estudios Socioterritoriales	2	Estudios Socioterritoriales	2001	4	Chilpancingo
						Extensión Acapulco
3	Ciencias Administrativas y Contables	3	Impuestos	2005	4	Acapulco
4	Ciencias Agropecuarias y Ambientales	4	Sistemas de Producción Agropecuaria	2005	4	Iguala
5	Ciencias de la Educación	5	Educación Superior	1994	4	Chilpancingo
						Extensión Iguala
						Extensión Acapulco *
						Extensión Zihuatanejo *
						Extensión Ometepec *
						Extensión Cd.Altamirano *
6	Ciencias del Desarrollo Regional	6	Desarrollo Regional *	1999	4	Acapulco
7	Ciencias Químico Biológicas	**	Ciencias de Laboratorio Clínico **	2004	4	Chilpancingo
		7	Ciencias Biomédicas	2001	4	Chilpancingo
8	Ciencias Sociales	8	Derecho Agrario *	2000	4	Acapulco
		9	Derecho Penal *	2002	4	Acapulco
9	Derecho	10	Derecho	1991	4	Chilpancingo
10	Filosofía y Letras	11	Historia Regional*	1994	4	Chilpancingo
11	Ingeniería	12	Computación	2000	4	Chilpancingo
		13	Construcción	1989	4	Chilpancingo
		14	Ingeniería Sísmica	1989	4	Chilpancingo
12	Instituto Internacional de Estudios Políticos Avanzados I.M.Altamirano"	15	Ciencias Políticas	2003	4	Acapulco
13	Matemáticas	16	Ciencias de la Computación	2002	4	Acapulco
		17	Estadística Aplicada	1992	4	Chilpancingo Extensión Acapulco
		18	Matemática Educativa	1979	4	Chilpancingo Extensión Acapulco Extensión Iguala
14	Medicina	19	Ciencias de Laboratorio Clínico	2004	4	Acapulco
		***	Ciencias Biomédicas ***	2001	4	Acapulco
15	Turismo	20	Desarrollo Turístico	1985	4	Acapulco
16	Unidad de Estudios de Posgrado e Investigación	21	Administración	1981	4	Acapulco
16	Unidades Académicas	21	Programas Educativos	Maestría		

* Programa educativo en receso

** Programa multi DES, la matrícula se reporta en la UA de Medicina

*** Programa multi DES, la matrícula se reporta en la UA de Ciencias Químico Biológicas



Programas educativos que oferta la Universidad Autónoma de Guerrero por unidad académica

Tipo: Superior - Posgrado**Nivel: Especialidad**

Unidad académica		Programa educativo		Año inicio	Duración semestres	Localización
1	Centro de Investigación de Enfermedades Tropicales	1	Dermatología Comunitaria *	1990	6	Acapulco
		2	Epidemiología *	1987	6	Acapulco
2	Ciencias Administrativas y Contables	3	Finanzas	2002	2	Acapulco
		4	Impuestos	2000	2	Acapulco
		5	Recursos Humanos	2002	2	Acapulco
3	Ciencias de la Comunicación	6	Ciencias de la Comunicación	2001	2	Chilpancingo
4	Ciencias de la Educación	7	Docencia Universitaria *	1990	2	Chilpancingo
5	Ciencias Químico Biológicas	8	Química Clínica *	1989	2	Chilpancingo
6	Matemáticas	9	Computación	2000	2	Acapulco
		10	Estadística Aplicada	1992	2	Chilpancingo
		11	Metodología de la Enseñanza de la Matemática *	1992	2	Chilpancingo
7	Medicina	12	Medicina del Trabajo	2002	4	Acapulco
		13	Medicina Familiar	2000	6	Acapulco
7	Unidades académicas	13	Programas Educativos	Especialidad		

* Programa educativo en receso

Tipo Superior - Nivel: Licenciatura

Unidad académica		Programa educativo		Año inicio	Duración semestres	Localización
1	Antropología Social	1	Antropólogo Social	2001	12 Trimestres	Tixtla
2	Arquitectura y Urbanismo	2	Arquitecto Urbanista	1982	10	Chilpancingo Extensión: Taxco
3	Ciencias Administrativas y Contables	3	Contaduría Pública	1962	9	Acapulco
		4	Administración de Empresas	1972	9	Acapulco
4	Ciencias Agropecuarias y Ambientales	5	Ingeniero Agrónomo	1962	8	Iguala
		6	Ingeniero en Ecología	1994	8	Iguala
5	Ciencias de la Comunicación	7	Ciencias de la Comunicación	1988	8	Chilpancingo
		8	Mercadotecnia y Relaciones Públicas	2003	8	Chilpancingo
6	Ciencias de la Educación	9	Educación Superior *	1986	4	Chilpancingo Extensión: Acapulco Extensión: Arcelia Extensión: Cd. Altamirano Extensión: Huamuxtitlán Extensión: Iguala Extensión: Marquelia Extensión: Petatlán Extensión: San Jerónimo
7	Ciencias de la Tierra	10	Ingeniero Geólogo	1985	10	Taxco
8	Ciencias Económicas	11	Economía	1976	10	Chilpancingo
9	Ciencias Químico Biológicas	12	Químico Biólogo Parasitólogo	1962	9	Chilpancingo
		13	Biólogo	1979	9	Chilpancingo
10	Ciencias Sociales	14	Derecho	1980	10	Acapulco
		15	Economía	1980	10	Acapulco
		16	Psicología	1980	10	Acapulco
		17	Sociología de la Educación y Comunicación	1980	10	Acapulco
11	Derecho	18	Derecho	1885	10	Chilpancingo
12	Ecología Marina	19	Ecólogo Marino	1972	9	Acapulco
		20	Ciencias Ambientales	2000	9	Acapulco

* Programa educativo en receso

Programas educativos que oferta la Universidad Autónoma de Guerrero
por unidad académica

Tipo Superior - Nivel: Licenciatura

(continuación)

Unidad académica		Programa educativo		Año inicio	Duración semestres	Localización
13	Enfermería No. 1	21	Enfermería	1979	8	Chilpancingo Ext.: Coyuca de Catalán
		22	Enfermería para Personal en Servicio	2003	4	Chilpancingo Ext.: Tlapa de Comonfort
14	Enfermería No. 2		Enfermería	1993	8	Acapulco
			Enfermería para Personal en Servicio	2003	4	Acapulco
15	Enfermería No. 3		Enfermería	1995	8	Ometepec
			Enfermería para Personal en Servicio	2003	4	Ometepec
16	Enfermería No. 4		Enfermería	1995	8	Taxco
			Enfermería para Personal en Servicio	2003	4	Taxco
17	Filosofía y Letras	23	Filosofía	1971	8	Chilpancingo
		24	Historia	1971	8	Chilpancingo
		25	Literatura Hispanoamericana	1971	10	Chilpancingo
		26	Sociología	1971	8	Chilpancingo
18	Ingeniería	27	Ingeniero Civil	1962	9	Chilpancingo
		28	Ingeniero Topógrafo	1976	7	Chilpancingo
		29	Ingeniero Constructor	1976	8	Chilpancingo
		30	Ingeniero en Computación (Plan 1991)	1991	10	Chilpancingo
			Ingeniero en Computación (Plan 2003)	2003	9	Chilpancingo
19	Instituto Internacional de Estudios Políticos Avanzados "Ignacio Manuel Altamirano"	31	Ciencias Políticas y Administración Pública	2003	4	Acapulco
20	Matemáticas	32	Matemáticas	2003	8	Chilpancingo
						Extensión: Acapulco
						Extensión: Cd. Altamirano
		33	Matemática Educativa	1986	6	Chilpancingo
						Extensión: Acapulco
						Extensión Cd. Altamirano
						Extensión: Iguala
21	Medicina	34	Médico Cirujano General	1974	12	Acapulco
22	Medicina Veterinaria y Zootecnia	35	Médico Veterinario Zootecnista (Plan 1984)	1979	18 Módulos	Ciudad Altamirano
			Médico Veterinario Zootecnista (Plan 2003)	2003	20 Módulos	Extensión: Cuajinicuilapa
23	Odontología	36	Cirujano Dentista	1995	10	Acapulco
24	Turismo	37	Turismo	1970	9	Acapulco
		38	Enseñanza del Idioma Inglés	2001	9	Extensión: Zihuatanejo
24	Unidades académicas	38	Programas Educativos	Licenciatura		



Programas educativos que oferta la Universidad Autónoma de Guerrero
por unidad académica

Tipo Superior - Nivel: Técnico Superior Universitario

Unidad académica	Programa educativo	Duración semestres	Localización
Matemáticas	TSU en Informática	4	Acapulco
	TSU en Matemática Aplicada	4	Chilpancingo

Tipo Medio Superior - Nivel: Medio Técnico

Unidad académica	Programa educativo	Año inicio	Duración semestres	Localización
Enfermería No. 1	Técnico en Enfermería con Bachillerato en Ciencias de la Salud	1950	6	Chilpancingo
Enfermería No. 2	Técnico en Enfermería con Bachillerato en Ciencias de la Salud	1966	6	Acapulco
Enfermería No. 4	Técnico en Enfermería con Bachillerato en Ciencias de la Salud	1980	6	Taxco

Unidades académicas del Nivel Medio Superior pertenecientes
a la Universidad Autónoma de Guerrero

Tipo Medio Superior - Nivel: Bachillerato

Unidad académica	Año inicio	Semestres	Localización
Sistema escolarizado			
Preparatoria No. 1	1948	6	Chilpancingo
Preparatoria No. 2	1956	6	Acapulco
Preparatoria No. 3	1962	6	Teloloapan
Preparatoria No. 4	1965	6	Taxco de Alarcón
Preparatoria No. 5 *	1966	6	Ometepec
Preparatoria No. 6	1966	6	Tecpan
Preparatoria No. 7	1972	6	Acapulco
Preparatoria No. 8	1973	6	Cd. Altamirano
Preparatoria No. 9	1974	6	Chilpancingo
Preparatoria No. 10	1974	6	Iguala
Preparatoria No. 11	1974	6	Tlapa de Comonfort
Preparatoria No. 12	1974	6	Tierra Colorada
Preparatoria No. 13 *	1975	6	Zihuatanejo
Preparatoria No. 14	1975	6	San Luis Acatlán
Preparatoria No. 15*	1975	6	Tecoanapa
Preparatoria No. 16	1975	6	Coyuca de Benitez
Preparatoria No. 17	1975	6	Acapulco
Preparatoria No. 18	1975	6	Tlapehuala
Preparatoria No. 19	1975	6	Apaxtla
Preparatoria No. 20*	1975	6	Arcelia
Preparatoria No. 21 *	1976	6	San Marcos
Preparatoria No. 22 *	1976	6	Atoyac
Preparatoria No. 23	1976	6	San Jerónimo
Preparatoria No. 24	1976	6	Buenavista de Cuéllar
Preparatoria No. 25	1979	6	Petatlán
Preparatoria No. 26	1979	6	Chilapa
Preparatoria No. 27	1979	6	Acapulco
Preparatoria No. 28	1979	6	Cocula
Preparatoria No. 29	1980	6	Tixtla de Guerrero
Preparatoria No. 30	1980	6	Cuajinicuilapa
Preparatoria No. 31	1980	6	Huamuxtitlán
Preparatoria No. 32 *	1980	6	Iguala
Preparatoria No. 33	1980	6	Chilpancingo
Preparatoria No. 34	1981	6	Marquelia
Preparatoria No. 35	1982	6	San Luis San Pedro
Preparatoria No. 36	1982	6	Zumpango de Neri
Preparatoria No. 37	1983	6	Cutzamala de Pinzón
Preparatoria No. 38	1983	6	Olinalá
Preparatoria No. 39	2006	6	Ajuchitlán del Progreso
Sistema Abierto			
Preparatoria Abierta**	1986	Variable	Chilpancingo
Preparatoria No. 4	1995	Variable	Taxco de Alarcón
Preparatoria No. 7	1996	Variable	Acapulco
Preparatoria No. 10	1993	Variable	Iguala
Preparatoria No. 28	1995	Variable	Cocula
Preparatoria No. 32	1993	Variable	Iguala

* Unidad Académica con grupos periféricos,

** Con extensiones en Acapulco, Atoyac, Ocotito, Petatlán, San Jerónimo , Tixtla y Xaltianguis

Unidades académicas populares del nivel medio superior**Tipo Medio Superior - Nivel: Bachillerato**

No.	Unidad Académica Popular	Municipio	Localidad	Región
1	Acapetlahuaya	Gral. Canuto A. Neri	Acapetlahuaya	Norte
2	Adán Gómez Hesiquio	Ometepec	Acatepec	Costa Chica
3	Alpoyeca	Alpoyeca	Alpoyeca	Montaña
4	Antonio Rojas de Jesús	San Luis Acatlán	San José Vista Hermosa	Costa Chica
5	Benito Juárez	Malinaltepec	Paraje Montero	Montaña
6	Buena Vista	San Luis Acatlán	Buena Vista	Costa Chica
7	Cacalutla	Atoyac de Álvarez	Cacalutla	Costa Grande
8	Caritino Maldonado Pérez	Cuajinicuilapa	Maldonado	Costa Chica
9	Colotlipa	Quechultenango	Colotlipa	Centro
10	Corral Falso	Ajuchitlán del Progreso	Corral Falso	Tierra Caliente
11	Cozoyoapan	Xochistlahuaca	Cozoyoapan	Costa Chica
12	Digna Ochoa	Acapulco de Juárez	La Venta	Acapulco
13	El Paraíso	Atoyac de Álvarez	El paraíso	Costa Grande
14	El Quemado	Atoyac de Álvarez	El Quemado	Costa Grande
15	Emperador Cuahutémoc	Tixtla de Guerrero	Atliaca	Centro
16	Ernesto Che Guevara de La Serna	Malinaltepec	Tierra Colorada	Montaña
17	Gral. Crispin Sabas Galeana	Malinaltepec	Colombia de Guadalupe	Montaña
18	Gral. Emiliano Zapata	Acapulco de Juárez	La Sabana	Acapulco
19	Gral. Juan del Carmen	Ometepec	Santa María Asunción	Costa Chica
20	Gral. Vicente Guerrero Saldaña	Tecoanapa	Pochotillo	Costa Chica
21	Grupo periférico Caritino Maldonado Pérez	Cuajinicuilapa	Miguel Alemán	Costa Chica
22	Ignacio Manuel Altamirano	San Miguel Totolapan	El Terrero	Tierra Caliente
23	Iliatenco	Malinaltepec	Iliatenco	Montaña
24	Ing. Heberto Castillo Martínez	Acatepec	Apetzuca	Montaña
25	José Inocente Lugo	Ajuchitlán del Progreso	Santa Ana del Águila	Tierra Caliente
26	José Revueltas	Copalillo	Copalillo	Norte
27	José Vasconcelos	Ometepec	Huajintepec	Costa Chica
28	Justo Sierra	Tecoanapa	El Pericón	Costa Chica
29	Las Cruces	San Marcos	Las Cruces	Costa Chica
30	Lázaro Cárdenas del Río	Ayutla de los Libres	El Mezón	Costa Chica
31	Leopoldo Tejeda Guzmán	Azoyú	Juchitán	Costa Chica
32	Luis Donaldo Colosio	San Luis Acatlán	Pazcala del Oro	Costa Chica
33	Manuel Fco. Gallardo	San Luis Acatlán	Pueblo Hidalgo	Costa Chica
34	MC. Armando Chavarria Barrera	Acapulco de Juárez	Lomas de Chapultepec	Acapulco
35	Mi Patria es Primero	Zapotitlán Tablas	Ayotoxtla	Montaña
36	Octavio Paz	San Marcos	Llano Grande	Costa Chica
37	Othón Salazar Ramírez	Acapulco de Juárez	Kilómetro 30	Acapulco
38	Paulo Freire	Igualapa	San Juan de los Llanos	Montaña
39	Primero de Marzo	Ayutla de los Libres	Azozuca	Costa Chica
40	Profr. Mario Altamirano Manjarrez	San Luis Acatlán	Tlaxcalixtlahuaca	Costa Chica
41	Quetzalapa	Azoyú	Quetzalapa	Costa Chica
42	Ricardo Flores Magón	Ayutla de los Libres	Ayutla de los Libres	Costa Chica
43	Río Santiago	Atoyac de Álvarez	Río Santiago	Costa Grande
44	Santa Cruz del Rincón	Malinaltepec	Tilapa de Guerrero	Montaña
45	Telpochkajli	Tepecoacuilco	San Miguel Tecuiciapan	Norte
46	Tierra y Libertad	Cuetzala del Progreso	Tlanquizalco	Tierra Caliente
47	Tlacoachistlahuaca	Ometepec	Tlacoachistlahuaca	Costa Chica
48	Tlalchapa	Tlalchapa	Tlalchapa	Tierra Caliente
49	Valle Luz	San Miguel Totolapan	Valle Luz	Tierra Caliente
50	Veinte de Noviembre	Leonardo Bravo	Chichihualco	Centro



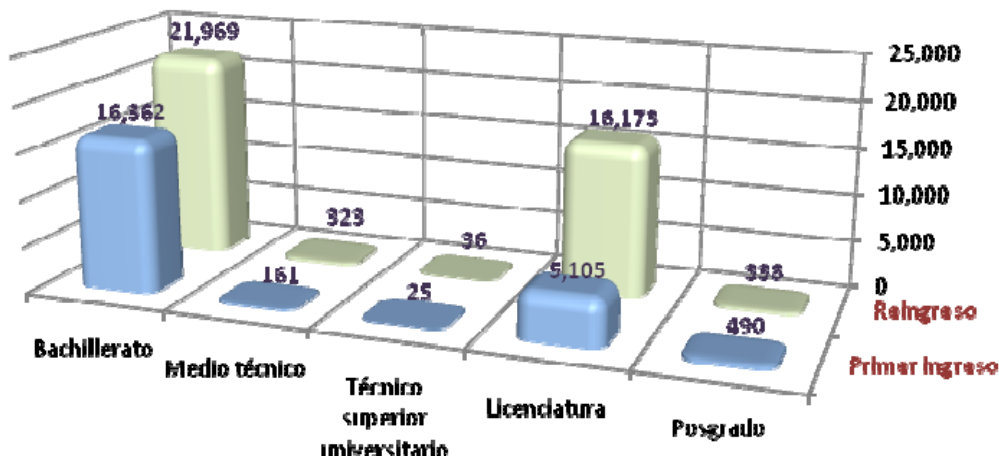
Indicadores Generales



Matrícula por tipo y nivel educativo
de primer ingreso y reingreso

Tipo educativo	Nivel educativo	Primer ingreso	%	Reingreso	%	Total	%
Superior	Posgrado	490	2.21	338	0.87	828	1.36
	Doctorado	51	10.41	32	9.47	83	10.02
	Maestría	308	62.86	273	80.77	581	70.17
	Especialidad	131	26.73	33	9.76	164	19.81
	Licenciatura	5,105	23.05	16,173	41.64	21,278	34.89
	Técnico Superior Universitario	25	0.11	36	0.09	61	0.10
Medio Superior	Medio Técnico	161	0.73	323	0.83	484	0.79
	Bachillerato	16,362	73.89	21,969	56.56	38,331	62.86
	Sistema Escolarizado	12,911	78.91	18,678	85.02	31,589	82.41
	Sistema Abierto	1,207	7.38	530	2.41	1,737	4.53
	Preparatorias Populares	2,244	13.71	2,761	12.57	5,005	13.06
Total		22,143	100.00	38,839	100.00	60,982	100.00

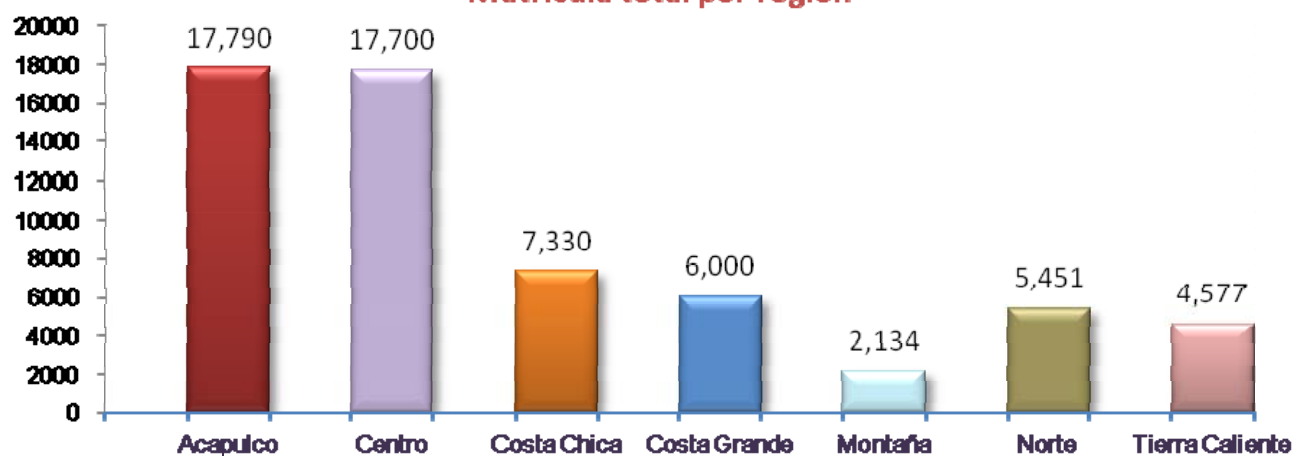
Matrícula primer ingreso y reingreso
por nivel educativo 2007 -2008



Matrícula por región, tipo y nivel educativo

Región	Posgrado			Licenciatura	Técnico Superior Universitario	Medio Superior				Total
	Doctorado	Maestría	Especialidad			Medio Técnico	Sistema Escolarizado	Sistema Abierto	Preparatoria Popular	
Acapulco	76	286	139	10,120	7	218	5,484	869	591	17,790
Centro	7	275	25	9,514	54	191	6,671	432	531	17,700
Costa Chica	0	0	0	292	0	0	4,777	0	2,261	7,330
Costa Grande	0	0	0	0	0	0	5,592	124	284	6,000
Montaña	0	0	0	0	0	0	1,450	0	684	2,134
Norte	0	20	0	916	0	75	4,008	312	120	5,451
Tierra Caliente	0	0	0	436	0	0	3,607	0	534	4,577
Total	83	581	164	21,278	61	484	31,589	1,737	5,005	60,982

Matrícula total por región



Matrícula por tipo, nivel educativo y grado escolar

Tipo educativo	Nivel educativo	Grado escolar					Total
		Primero	Segundo	Tercero	Cuarto	Quinto	
Superior	Posgrado	491	301	25	11	0	828
	Doctorado	51	6	15	11	0	83
	Maestría	308	273	0	0	0	581
	Especialidad	132	22	10	0	0	164
	Licenciatura	5,608	5,243	3,978	3,778	2,671	21,278
	Técnico Superior Universitario	25	36	0	0	0	61
Medio Superior	Medio Técnico	161	166	157	0	0	484
	Bachillerato	16,362	12,315	9,654	0	0	38,331
	Sistema Escolarizado	12,911	10,312	8,366	0	0	31,589
	Sistema Abierto	1,207	530	0	0	0	1,737
	Preparatorias Populares	2,244	1,473	1,288	0	0	5,005
	Total	22,647	18,061	13,814	3,789	2,671	60,982

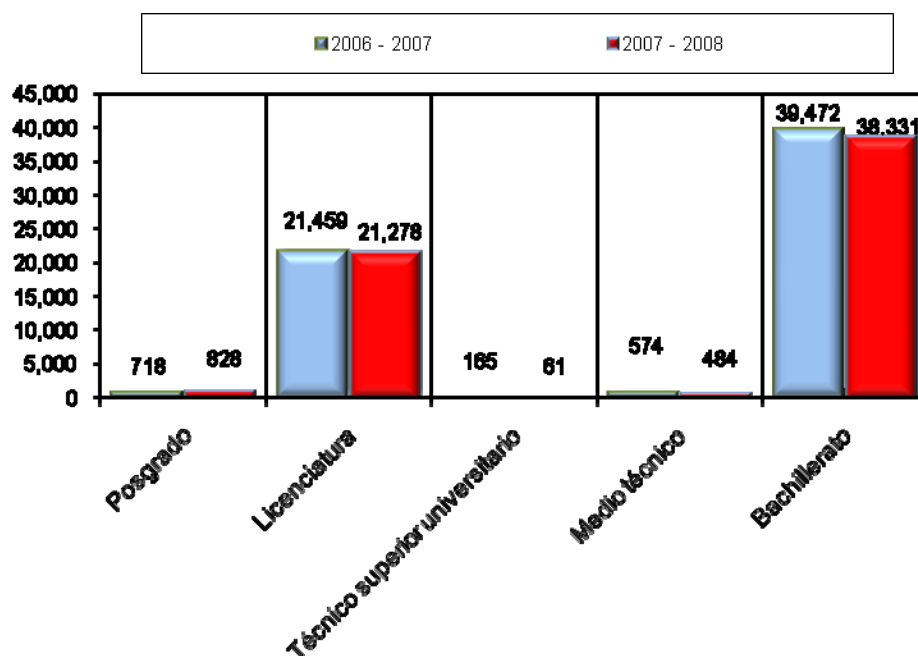
Matrícula por tipo, nivel educativo y sexo

Tipo educativo	Nivel educativo	Hombres	%	Mujeres	%	Total	%
Superior	Posgrado	425	1.55	403	1.20	828	1.36
	Doctorado	54	12.71	29	7.20	83	10.02
	Maestría	292	68.71	289	71.71	581	70.17
	Especialidad	79	18.59	85	21.09	164	19.81
	Licenciatura	9,352	34.04	11,926	35.59	21,278	34.89
	Técnico Superior Universitario	40	0.15	21	0.06	61	0.10
Medio Superior	Medio Técnico	81	0.29	403	1.20	484	0.79
	Bachillerato	17,578	63.98	20,753	61.94	38,331	62.86
	Sistema Escolarizado	14,561	82.84	17,028	82.05	31,589	82.41
	Sistema Abierto	729	4.15	1,008	4.86	1,737	4.53
	Preparatorias Populares	2,288	13.02	2,717	13.09	5,005	13.06
	Total	27,476	100.00	33,506	100.00	60,982	100.00

Tasa de crecimiento por tipo y nivel educativo

Tipo educativo	Nivel educativo	Ciclo escolar		Crecimiento	%
		2006 - 2007	2007 - 2008		
Superior	Posgrado	718	828	110	15.32
	Doctorado	59	83	24	40.68
	Maestría	599	581	-18	-3.01
	Especialidad	60	164	104	173.33
	Licenciatura	21,459	21,278	-181	-0.84
	Técnico superior universitario	165	61	-104	-63.03
Medio Superior	Medio técnico	574	484	-90	-15.68
	Bachillerato	39,472	38,331	-1,141	-2.89
	Sistema Escolarizado	32,726	31,589	-1,137	-3.47
	Sistema Abierto	1,321	1,737	416	31.49
	Preparatorias Populares	5,425	5,005	-420	-7.74
Total		62,388	60,982	-1,406	-2.25

Tasa de crecimiento por nivel educativo





Matrícula escolar, personal académico y administrativo
por sexo, tipo y nivel educativo

	Tipo educativo	Nivel educativo	Hombres	%	Mujeres	%	Total	%
Matrícula	Superior	Posgrado	425	51.33	403	48.67	828	1.36
		Licenciatura	9,352	43.95	11,926	56.05	21,278	34.89
		Técnico Superior Universitario	40	65.57	21	34.43	61	0.10
	Medio Superior	Medio Técnico	81	16.74	403	83.26	484	0.79
		Bachillerato	17,578	45.86	20,753	54.14	38,331	62.86
	Total Matrícula:			27,476	45.06	33,506	54.94	60,982

	Tipo educativo	Nivel educativo	Hombres	%	Mujeres	%	Total	%
Personal académico	Superior	Posgrado	37	66.07	19	33.93	56	2.00
		Licenciatura	882	69.94	379	30.06	1,261	45.13
		Técnico Superior Universitario *	-	-	-	-	-	-
	Medio Superior	Medio Técnico *	-	-	-	-	-	-
		Bachillerato	1,097	74.27	380	25.73	1,477	52.86
Subtotal			2,016	72.15	778	27.85	2,794	100.00

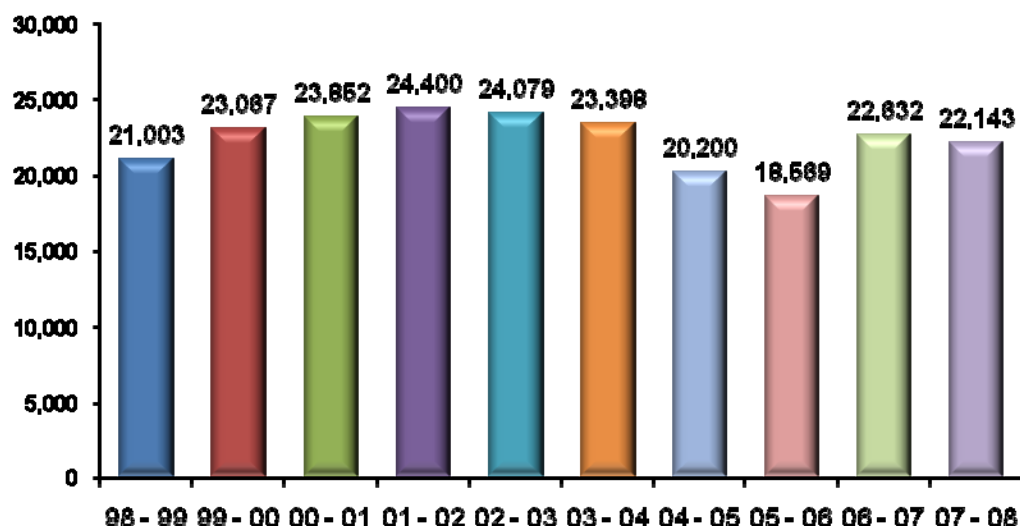
Personal administrativo y de intendencia	Superior	Posgrado	15	41.67	21	58.33	36	3.09
		Licenciatura	308	55.80	244	44.20	552	47.34
		Técnico Superior Universitario *	-	-	-	-	-	-
	Medio Superior	Medio Técnico *	-	-	-	-	-	-
		Bachillerato	284	49.13	294	50.87	578	49.57
Subtotal			607	52.06	559	47.94	1,166	100.00
Total Personal:			2,623	66.24	1,337	33.76	3,960	100.00

* El personal académico y administrativo se reporta en el nivel Licenciatura.

Evolución de la matrícula de primer ingreso
por tipo y nivel educativo. Período 1998 - 1999 a 2007 – 2008

Tipo	Nivel educativo	Ciclo escolar									
		98 - 99	99 - 00	00 - 01	01 - 02	02 - 03	03 - 04	04 - 05	05 - 06	06 - 07	07 - 08
Superior	Posgrado	435	377	365	281	363	498	383	430	308	490
	Doctorado	16	16	9	10	19	0	29	23	18	51
	Maestría	403	361	356	271	302	379	291	308	265	308
	Especialidad	16	0	0	0	42	119	63	99	25	131
	Licenciatura	5,884	6,539	6,521	6,814	6,430	5,828	5,358	5,439	5,728	5,105
Técnico Superior Universitario	-	-	-	-	-	174	172	131	69	25	
Medio Superior	Medio Técnico	749	575	553	471	364	324	312	188	209	161
	Bachillerato	13,935	15,576	16,413	16,834	16,922	16,574	13,975	12,381	16,318	16,362
	Sistema Escolarizado	13,451	14,605	15,194	15,654	15,504	15,579	13,220	11,807	13,339	12,911
	Sistema Abierto	484	971	1,219	1,180	1,418	995	755	574	607	1,207
	Preparatorias Populares	-	-	-	-	-	-	-	-	2,372	2,244
Total		21,003	23,067	23,852	24,400	24,079	23,398	20,200	18,569	22,632	22,143

Evolución de la matrícula escolar de primer ingreso

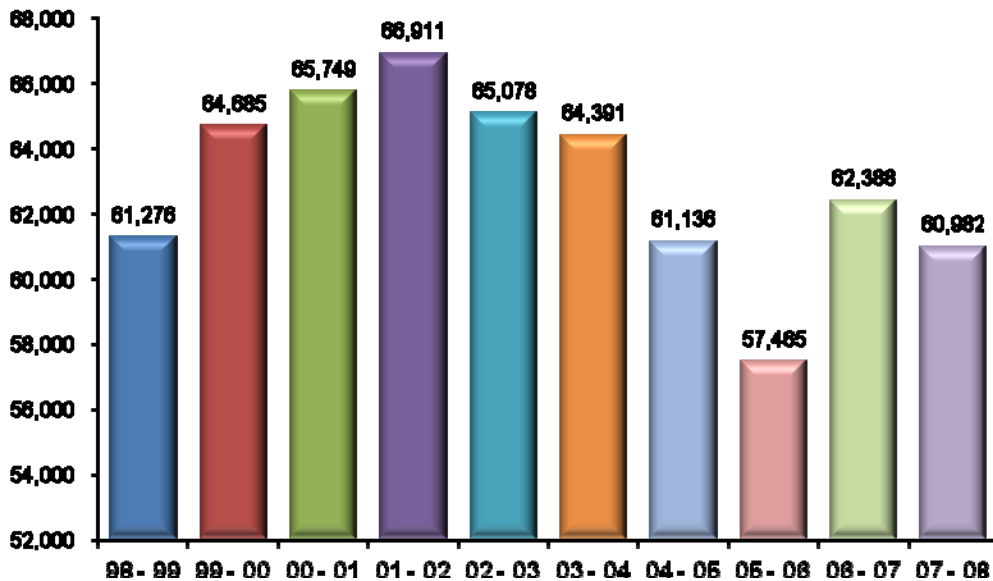




Evolución de la matrícula **total** por tipo y nivel educativo
Período 1998 - 1999 a 2007 - 2008

Tipo	Nivel educativo	Ciclo escolar									
		98 - 99	99 - 00	00 - 01	01 - 02	02 - 03	03 - 04	04 - 05	05 - 06	06 - 07	07 - 08
Superior	Posgrado	702	780	772	747	631	950	800	755	718	828
	Doctorado	24	16	40	26	45	9	35	50	59	83
	Maestría	647	764	716	721	544	815	670	562	599	581
	Especialidad	31	0	16	0	42	126	95	143	60	164
	Licenciatura	23,960	25,267	26,017	25,651	25,252	23,851	22,765	21,877	21,459	21,278
Técnico Superior Universitario	-	-	-	-	-	277	260	237	165	61	
Medio Superior	Medio Técnico	1,886	1,602	1,816	1,532	1,318	956	794	638	574	484
	Bachillerato	34,728	37,036	37,144	38,981	37,877	38,357	36,517	33,958	39,472	38,331
	Sistema Escolarizado	33,819	34,814	35,032	36,817	35,503	36,436	34,808	32,488	32,726	31,589
	Sistema Abierto	909	2,222	2,112	2,164	2,374	1,921	1,709	1,470	1,321	1,737
	Preparatorias Populares	-	-	-	-	-	-	-	-	5,425	5,005
Total		61,276	64,685	65,749	66,911	65,078	64,391	61,136	57,465	62,388	60,982

Evolución de la matrícula escolar total



Personal académico por tipo, nivel educativo, tiempo de dedicación y sexo

Tipo	Nivel educativo	Tiempo completo			Medio tiempo			Por horas			Auxiliar académico			Total		
		H	M	Total	H	M	Total	H	M	Total	H	M	Total	H	M	Total
Superior	Posgrado	33	16	49	1	0	1	1	1	2	2	2	4	37	19	56
	Licenciatura	572	218	790	25	4	29	254	144	398	31	13	44	882	379	1,261
	Técnico Superior Universitario *	0	0	0	0	0	0	0	0	0	0	0	0	0	0	0
Medio Superior	Profesional Medio Técnico *	0	0	0	0	0	0	0	0	0	0	0	0	0	0	0
	Bachillerato	411	93	504	30	6	36	649	280	929	7	1	8	1,097	380	1,477
Total		1,016	327	1,343	56	10	66	904	425	1,329	40	16	56	2,016	778	2,794

* El personal se reporta en el nivel Licenciatura (Fuente: nómina 2da. Qna. Octubre 2007)

Personal académico por tipo, nivel educativo, tiempo de dedicación y categoría

Tipo	Nivel educativo	Tiempo completo				Medio tiempo				Por horas			Aux. acad.	Total
		Tit.	Asoc.	Asist.	Total	Tit.	Asoc.	Asist.	Total	Asig.	Adjunto	Total		
Superior	Posgrado	33	16	0	49	0	1	0	1	2	0	2	4	56
	Licenciatura	178	610	2	790	4	25	0	29	394	4	398	44	1,261
	Técnico Superior Universitario *	0	0	0	0	0	0	0	0	0	0	0	0	0
Medio Superior	Profesional Medio Técnico *	0	0	0	0	0	0	0	0	0	0	0	0	0
	Bachillerato	25	468	11	504	0	20	16	36	799	130	929	8	1,477
Total		236	1,094	13	1,343	4	46	16	66	1,195	134	1,329	56	2,794

* El personal se reporta en el nivel Licenciatura (Fuente: Nómina 2da. Qna. Octubre 2007)

Personal académico por tipo, nivel educativo y rango de antigüedad

Tipo	Nivel educativo	Rango de antigüedad (Años)						Total
		Entre 0 y 3	Entre 4 y 7	Entre 8 y 11	Entre 12 a 15	Entre 16 a 19	20 y más	
Superior	Posgrado	4	9	2	1	7	33	56
	Licenciatura	199	204	51	70	94	643	1,261
	Técnico Superior Universitario *	0	0	0	0	0	0	0
Medio Superior	Profesional Medio Técnico *	0	0	0	0	0	0	0
	Bachillerato	166	309	172	100	81	649	1,477
Total		369	522	225	171	182	1,325	2,794

* El personal se reporta en el nivel Licenciatura (Fuente: Nómina 2da. Qna. Octubre 2007)

Personal administrativo por tipo, nivel educativo, función y sexo

Tipo	Nivel educativo	Personal administrativo y de intendencia									Personal directivo			Total		
		Administrativo			Intendencia			Total			H	M	Total	H	M	Total
		H	M	Total	H	M	Total	H	M	Total						
Superior	Posgrado	4	10	14	6	6	12	10	16	26	5	5	10	15	21	36
	Licenciatura	103	149	252	117	52	169	220	201	421	88	43	131	308	244	552
	Técnico Superior Universitario *	0	0	0	0	0	0	0	0	0	0	0	0	0	0	0
Medio Superior	Profesional Medio Técnico *	0	0	0	0	0	0	0	0	0	0	0	0	0	0	0
	Bachillerato	86	188	274	98	78	176	184	266	450	100	28	128	284	294	578
Total:		193	347	540	221	136	357	414	483	897	193	76	269	607	559	1,166

* El personal se reporta en el nivel Licenciatura

(Fuente: Nómina 2da. Qna. Octubre 2007)

Personal administrativo por tipo, nivel educativo y rango de antigüedad

Tipo	Nivel educativo	Rango de antigüedad (Años)						Total
		Entre 0 y 3	Entre 4 y 7	Entre 8 y 11	Entre 12 a 15	Entre 16 a 19	20 y más	
Superior	Posgrado	7	4	0	0	4	11	26
	Licenciatura	54	80	24	27	32	204	421
	Técnico Superior Universitario *	0	0	0	0	0	0	0
Medio Superior	Profesional Medio Técnico *	0	0	0	0	0	0	0
	Bachillerato	47	81	36	32	36	218	450
Total		108	165	60	59	72	433	897

* El personal se reporta en el nivel Licenciatura No incluye personal directivo (Fuente: Nómina 2da. Qna. Octubre 2007)



Tipo Superior

Nivel Posgrado



Localización de programas educativos por región Nivel posgrado

Costa Grande

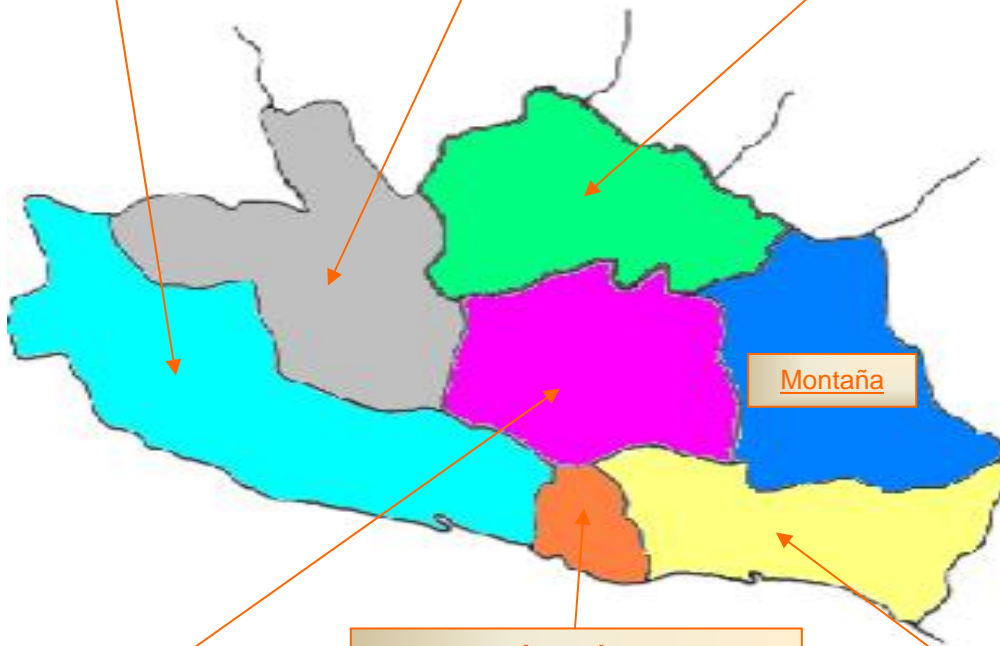
Maestría
Extensión Educación Superior

Tierra Caliente

Maestría
Extensión Educación Superior

Norte

Maestría
Sistemas de Producción Agropecuaria
Extensión Matemática Educativa
Extensión Educación Superior



Centro

Doctorado
Matemática Educativa

Maestría
Ciencias Biomédicas
Computación
Construcción
Derecho
Educación Superior
Estadística Aplicada
Estudios Socioterritoriales
Historia Regional*
Ingeniería Sísmica
Matemática Educativa

Especialidad
Ciencias de la Comunicación
Docencia Universitaria*
Estadística Aplicada
Metodología de la Enseñanza de la Mat. *
Química Clínica *

Acapulco

Doctorado
Administración*
Ciencias Ambientales
Ciencias Políticas
Desarrollo Regional
Epidemiología

Maestría
Administración
Ciencias de la Computación
Ciencias de Laboratorio Clínico
Ciencias Médicas
Ciencias Políticas
Derecho Agrario*
Derecho Penal*
Desarrollo Regional*
Desarrollo Turístico
Extensión: Educación Superior
Extensión: Estadística Aplicada
Extensión: Estudios Socioterritoriales
Impuestos
Extensión: Matemática Educativa

Especialidad
Computación
Dermatología Comunitaria*
Epidemiología*
Extensión: Estadística Aplicada
Finanzas
Impuestos
Medicina del Trabajo
Medicina Familiar
Recursos Humanos

Costa Chica

Maestría
Extensión Educación Superior

* programas educativos en receso

Matrícula de primer ingreso y reingreso por programa educativo *
Nivel posgrado

Nivel educativo Programa educativo	Primer ingreso	%	Reingreso	%	Total	%
Doctorado	51	10.41	32	9.47	83	10.02
Ciencias Ambientales	14	2.86	21	6.21	35	4.23
Plan 1: ingreso con grado de licenciatura	1	0.20	21	6.21	22	2.66
Plan 2: ingreso con grado de maestría afín	13	2.65	0	0.00	13	1.57
Ciencias Políticas	23	4.69	0	0.00	23	2.78
Desarrollo Regional	13	2.65	4	1.18	17	2.05
Epidemiología	1	0.20	0	0.00	1	0.12
Matemática Educativa	0	0.00	7	2.07	7	0.85
Maestría	308	62.86	273	80.77	581	70.17
Administración	65	13.27	61	18.05	126	15.22
Ciencias Biomédicas	16	3.27	20	5.92	36	4.35
Ciencias de la Computación	6	1.22	2	0.59	8	0.97
Ciencias Médicas	8	1.63	9	2.66	17	2.05
Ciencias Políticas	32	6.53	9	2.66	41	4.95
Computación	13	2.65	22	6.51	35	4.23
Construcción	8	1.63	17	5.03	25	3.02
Derecho – Chilpancingo	89	18.16	0	0.00	89	10.75
Desarrollo Turístico	13	2.65	30	8.88	43	5.19
Educación Superior **	0	0.00	50	14.79	50	6.04
Estadística Aplicada – Chilpancingo	4	0.82	2	0.59	6	0.72
Estadística Aplicada – Ext. Acapulco	2	0.41	7	2.07	9	1.09
Estudios Socioterritoriales – Chilpancingo	16	3.27	0	0.00	16	1.93
Estudios Socioterritoriales – Ext. Acapulco	0	0.00	8	2.37	8	0.97
Impuestos	20	4.08	0	0.00	20	2.42
Ingeniería Sísmica	5	1.02	3	0.89	8	0.97
Matemática Educativa – Chilpancingo	5	1.02	5	1.48	10	1.21
Matemática Educativa – Ext. Acapulco	6	1.22	8	2.37	14	1.69
Sistemas de Producción Agropecuaria	0	0.00	20	5.92	20	2.42
Especialidad	131	26.73	33	9.76	164	19.81
Ciencias de la Comunicación	11	2.24	0	0.00	11	1.33
Computación	7	1.43	1	0.30	8	0.97
Estadística Aplicada - Chilpancingo	14	2.86	0	0.00	14	1.69
Estadística Aplicada - Ext. Acapulco	4	0.82	0	0.00	4	0.48
Finanzas	16	3.27	0	0.00	16	1.93
Impuestos	15	3.06	0	0.00	15	1.81
Medicina del Trabajo	6	1.22	7	2.07	13	1.57
Medicina Familiar	20	4.08	25	7.40	45	5.43
Recursos Humanos	38	7.76	0	0.00	38	4.59
Total:	490	100.00	338	100.00	828	100.00

* No se incluyen los programas educativos en receso ** Incluye matrícula de extensiones educativas



Matrícula por región y programa educativo*
Nivel Posgrado

Región	Nombre del programa	Matrícula			
		Primer Ingreso	Reingreso	Total	%
Centro		181	126	307	37.08
	Doctorado				
	Matemática Educativa	0	7	7	0.85
	Maestría				
	Ciencias Biomédicas	16	20	36	4.35
	Computación	13	22	35	4.23
	Construcción	8	17	25	3.02
	Derecho - Chilpancingo	89	0	89	10.75
	Educación Superior	0	50	50	6.04
	Estadística Aplicada - Chilpancingo	4	2	6	0.72
	Estudios Socioterritoriales - Chilpancingo	16	0	16	1.93
	Ingeniería Sísmica	5	3	8	0.97
	Matemática Educativa - Chilpancingo	5	5	10	1.21
	Especialidad				
	Ciencias de la Comunicación	11	0	11	1.33
	Estadística Aplicada - Chilpancingo	14	0	14	1.69
Acapulco		309	192	501	60.51
	Doctorado				
	Ciencias Ambientales	14	21	35	4.23
	Ciencias Políticas	23	0	23	2.78
	Desarrollo Regional	13	4	17	2.05
	Epidemiología	1	0	1	0.12
	Maestría				
	Administración	65	61	126	15.22
	Ciencias de la Computación	6	2	8	0.97
	Ciencias Médicas	8	9	17	2.05
	Ciencias Políticas	32	9	41	4.95
	Desarrollo Turístico	13	30	43	5.19
	Estadística Aplicada - Ext. Acapulco	2	7	9	1.09
	Estudios Socioterritoriales - Ext. Acapulco	0	8	8	0.97
	Impuestos	20	0	20	2.42
	Matemática Educativa - Ext. Acapulco	6	8	14	1.69
	Especialidad				
	Computación - Ext. Acapulco	7	1	8	0.97
	Estadística Aplicada - Ext. Acapulco	4	0	4	0.48
	Finanzas	16	0	16	1.93
	Impuestos	15	0	15	1.81
	Medicina del Trabajo	6	7	13	1.57
	Medicina Familiar	20	25	45	5.43
	Recursos Humanos	38	0	38	4.59
Norte		0	20	20	2.42
	Maestría				
	Sistemas de Producción Agropecuaria	0	20	20	2.42
Total:		490	338	828	100.00

* No incluye programas educativos en receso o sin matrícula ** Incluye matrícula de extensiones

Matrícula por programa educativo y grado escolar *
Nivel Posgrado

Nivel educativo Programa educativo	Grado escolar				Total
	Primero	Segundo	Tercero	Cuarto	
Doctorado	51	6	15	11	83
Ciencias Ambientales	14	3	7	11	35
Ciencias Políticas	23	0	-	-	23
Desarrollo Regional	13	3	1	-	17
Epidemiología	1	0	-	-	1
Matemática Educativa	0	0	7	-	7
Maestría	308	273	0	0	581
Administración	65	61	-	-	126
Ciencias Biomédicas	16	20	-	-	36
Ciencias de la Computación	6	2	-	-	8
Ciencias Médicas	8	9	-	-	17
Ciencias Políticas	32	9	-	-	41
Computación	13	22	-	-	35
Construcción	8	17	-	-	25
Derecho – Chilpancingo	89	0	-	-	89
Desarrollo Turístico	13	30	-	-	43
Educación Superior **	0	50	-	-	50
Estadística Aplicada – Chilpancingo	4	2	-	-	6
Estadística Aplicada – Ext. Acapulco	2	7	-	-	9
Estudios Socioterritoriales – Chilpancingo	16	0	-	-	16
Estudios Socioterritoriales – Ext. Acapulco	0	8	-	-	8
Impuestos	20	0	-	-	20
Ingeniería Sísmica	5	3	-	-	8
Matemática Educativa – Chilpancingo	5	5	-	-	10
Matemática Educativa – Ext. Acapulco	6	8	-	-	14
Sistemas de Producción Agropecuaria	0	20	-	-	20
Especialidad	132	22	10	0	164
Ciencias de la Comunicación	11	0	-	-	11
Computación	8	0	-	-	8
Estadística Aplicada - Chilpancingo	14	0	-	-	14
Estadística Aplicada - Ext. Acapulco	4	0	-	-	4
Finanzas	16	0	-	-	16
Impuestos	15	0	-	-	15
Medicina del Trabajo	6	7	-	-	13
Medicina Familiar	20	15	10	-	45
Recursos Humanos	38	0	-	-	38
Total:	491	301	25	11	828

* No se incluyen los programas educativos en receso

** Incluye matrícula de extensiones educativas



Matrícula por programa educativo y sexo *
Nivel Posgrado

Nivel educativo	Hombres	%	Mujeres	%	Total	%
Programa educativo						
Doctorado	54	6.52	29	3.50	83	10.02
Ciencias Ambientales	20	57.14	15	42.86	35	4.23
Ciencias Políticas	19	82.61	4	17.39	23	2.78
Desarrollo Regional	10	58.82	7	41.18	17	2.05
Epidemiología	0	0.00	1	100.00	1	0.12
Matemática Educativa	5	71.43	2	28.57	7	0.85
Maestría	292	35.27	289	34.90	581	70.17
Administración	48	38.10	78	61.90	126	15.22
Ciencias Biomédicas	15	41.67	21	58.33	36	4.35
Ciencias de la Computación	4	50.00	4	50.00	8	0.97
Ciencias Médicas	7	41.18	10	58.82	17	2.05
Ciencias Políticas	25	60.98	16	39.02	41	4.95
Computación	22	62.86	13	37.14	35	4.23
Construcción	21	84.00	4	16.00	25	3.02
Derecho – Chilpancingo	47	52.81	42	47.19	89	10.75
Desarrollo Turístico	17	39.53	26	60.47	43	5.19
Educación Superior **	22	44.00	28	56.00	50	6.04
Estadística Aplicada – Chilpancingo	2	33.33	4	66.67	6	0.72
Estadística Aplicada – Ext. Acapulco	5	55.56	4	44.44	9	1.09
Estudios Socioterritoriales – Chilpancingo	6	37.50	10	62.50	16	1.93
Estudios Socioterritoriales – Ext. Acapulco	6	75.00	2	25.00	8	0.97
Impuestos	6	30.00	14	70.00	20	2.42
Ingeniería Sísmica	5	62.50	3	37.50	8	0.97
Matemática Educativa – Chilpancingo	9	90.00	1	10.00	10	1.21
Matemática Educativa – Ext. Acapulco	11	78.57	3	21.43	14	1.69
Sistemas de Producción Agropecuaria	14	70.00	6	30.00	20	2.42
Especialidad	79	9.54	85	10.27	164	19.81
Ciencias de la Comunicación	4	36.36	7	63.64	11	1.33
Computación	8	100.00	0	0.00	8	0.97
Estadística Aplicada - Chilpancingo	3	21.43	11	78.57	14	1.69
Estadística Aplicada - Ext. Acapulco	4	100.00	0	0.00	4	0.48
Finanzas	11	68.75	5	31.25	16	1.93
Impuestos	4	26.67	11	73.33	15	1.81
Medicina del Trabajo	5	38.46	8	61.54	13	1.57
Medicina Familiar	25	55.56	20	44.44	45	5.43
Recursos Humanos	15	39.47	23	60.53	38	4.59
Total:	425	51.33	403	48.67	828	100.00

* No se incluyen los programas educativos en receso

** Incluye matrícula de extensiones educativas

Matrícula por programa educativo y rango de edad *
Nivel Posgrado

Nivel educativo Programa educativo	Rango de edad (Años)					Total
	24 o menos	25 - 29	30 - 34	35 - 39	40 y más	
Doctorado	0	3	6	15	59	83
Ciencias Ambientales	0	0	5	8	22	35
Ciencias Políticas	0	3	1	5	14	23
Desarrollo Regional	0	0	0	1	16	17
Epidemiología	0	0	0	1	0	1
Matemática Educativa	0	0	0	0	7	7
Maestría	41	135	137	162	106	581
Administración	0	0	37	53	36	126
Ciencias Biomédicas	14	12	5	2	3	36
Ciencias de la Computación	0	3	3	2	0	8
Ciencias Médicas	1	8	1	7	0	17
Ciencias Políticas	3	10	10	7	11	41
Computación	2	15	9	9	0	35
Construcción	1	14	4	6	0	25
Derecho – Chilpancingo	0	14	38	22	15	89
Desarrollo Turístico	1	23	5	8	6	43
Educación Superior **	0	0	0	35	15	50
Estadística Aplicada – Chilpancingo	1	2	3	0	0	6
Estadística Aplicada – Ext. Acapulco	0	5	4	0	0	9
Estudios Socioterritoriales – Chilpancingo	3	1	4	2	6	16
Estudios Socioterritoriales – Ext. Acapulco	2	1	2	1	2	8
Impuestos	5	6	6	3	0	20
Ingeniería Sísmica	1	3	2	2	0	8
Matemática Educativa – Chilpancingo	7	2	0	0	1	10
Matemática Educativa – Ext. Acapulco	0	13	1	0	0	14
Sistemas de Producción Agropecuaria	0	3	3	3	11	20
Especialidad	32	72	34	22	4	164
Ciencias de la Comunicación	5	3	2	0	1	11
Computación	0	5	3	0	0	8
Estadística Aplicada - Chilpancingo	0	0	0	14	0	14
Estadística Aplicada - Ext. Acapulco	0	4	0	0	0	4
Finanzas	6	6	0	2	2	16
Impuestos	3	7	4	1	0	15
Medicina del Trabajo	0	10	3	0	0	13
Medicina Familiar	0	24	17	3	1	45
Recursos Humanos	18	13	5	2	0	38
Total:	73	210	177	199	169	828

* No se incluyen los programas educativos en receso ** Incluye matrícula de extensiones educativas



Matrícula por áreas del conocimiento y programas educativos *
Nivel Posgrado

Área del conocimiento	Primer Ingreso	Reingreso	Total	%
Ciencias Agropecuarias	0	20	20	2.41
Maestría en Sistemas de Producción Agropecuaria	0	20	20	
Ciencias de la Salud	51	61	112	13.53
Doctorado en Epidemiología	1	0	1	
Maestría en Ciencias Biomédicas	16	20	36	
Maestría en Ciencias Médicas	8	9	17	
Especialidad en Medicina del Trabajo	6	7	13	
Especialidad en Medicina Familiar	20	25	45	
Ciencias Naturales y Exactas	35	29	64	7.73
Doctorado en Matemática Educativa	0	7	7	
Maestría en Estadística Aplicada - Chilpancingo	4	2	6	
Maestría en Estadística Aplicada - Ext. Acapulco	2	7	9	
Maestría en Matemática Educativa - Chilpancingo	5	5	10	
Maestría en Matemática Educativa - Ext. Acapulco	6	8	14	
Especialidad en Estadística Aplicada - Chilpancingo	14	0	14	
Especialidad en Estadística Aplicada - Ext. Acapulco	4	0	4	
Ciencias Sociales y Administrativas	338	125	463	55.92
Doctorado en Ciencias Ambientales	14	21	35	
Doctorado en Ciencias Políticas	23	0	23	
Doctorado en Desarrollo Regional	13	4	17	
Maestría en Administración	65	61	126	
Maestría en Ciencias Políticas	32	9	41	
Maestría en Derecho - Chilpancingo	89	0	89	
Maestría en Desarrollo Turístico	13	30	43	
Maestría en Impuestos	20	0	20	
Especialidad en Finanzas	16	0	16	
Especialidad en Impuestos	15	0	15	
Especialidad en Recursos Humanos	38	0	38	
Educación y Humanidades	27	58	85	10.27
Maestría en Educación Superior **	0	50	50	
Maestría en Estudios Socioterritoriales - Chilpancingo	16	0	16	
Maestría en Estudios Socioterritoriales - Ext. Acapulco	0	8	8	
Especialidad en Ciencias de la Comunicación	11	0	11	
Ingeniería y Tecnología	39	45	84	10.14
Maestría en Ciencias de la Computación	6	2	8	
Maestría en Computación	13	22	35	
Maestría en Construcción	8	17	25	
Maestría en Ingeniería Sísmica	5	3	8	
Especialidad en Computación - Ext. Acapulco	7	1	8	
Total:	490	338	828	100.00

* No se incluyen los programas educativos en receso

** Incluye matrícula de extensiones educativas

Tasa de crecimiento de la matrícula por programa educativo
Nivel Posgrado

Nivel educativo Programa Educativo	Ciclo escolar		Crecimiento	%
	2006 - 2007	2007 - 2008		
Doctorado	59	83	24	40.68
Ciencias Ambientales	28	35	7	25.00
Ciencias Políticas	0	23	23	-
Desarrollo Regional	28	17	-11	-39.29
Epidemiología	0	1	1	-
Matemática Educativa	3	7	4	133.33
Maestría	599	581	-18	-3.01
Administración	167	126	-41	-24.55
Ciencias Biomédicas	30	36	6	20.00
Ciencias de la Computación	22	8	-14	-63.64
Ciencias Médicas	20	17	-3	-15.00
Ciencias Políticas	32	41	9	28.13
Computación	33	35	2	6.06
Construcción	27	25	-2	-7.41
Derecho - Chilpancingo	0	89	89	-
Desarrollo Turístico	5	43	38	760.00
Educación Superior **	89	50	-39	-43.82
Estadística Aplicada**	22	15	-7	-31.82
Estudios Socioterritoriales**	21	24	3	14.29
Impuestos	26	20	-6	-23.08
Ingeniería Sísmica	7	8	1	14.29
Matemática Educativa**	59	24	-35	-59.32
Sistemas de Producción Agropecuaria	39	20	-19	-48.72
Especialidad	60	164	104	173.33
Ciencias de la Comunicación	0	11	11	-
Computación	0	8	8	-
Estadística Aplicada**	2	18	16	800.00
Finanzas	0	16	16	-
Impuestos	0	15	15	-
Medicina del Trabajo	16	13	-3	-18.75
Medicina Familiar	42	45	3	7.14
Recursos Humanos	0	38	38	-
Total:	718	828	110	15.32

* Programa educativo en receso ** Incluye matrícula de extensiones educativas



Evolución de la matrícula de primer ingreso por programa educativo
Nivel Posgrado Período 1998 – 1999 a 2007 - 2008

Nivel educativo Programa educativo	Ciclo escolar									
	98 - 99	99 - 00	00 - 01	01 - 02	02 - 03	03 - 04	04 - 05	05 - 06	06 - 07	07 - 08
Doctorado	16	16	9	10	19	0	29	23	18	51
Administración *	0	0	0	0	19	0	0	0	0	0
Ciencias Ambientales	0	0	0	0	0	0	17	8	8	14
Ciencias Políticas	0	0	0	0	0	0	0	0	0	23
Desarrollo Regional	0	0	9	10	0	0	12	8	10	13
Epidemiología	16	16	0	0	0	0	0	0	0	1
Matemática Educativa	0	0	0	0	0	0	0	7	0	0
Maestría	403	361	356	271	302	379	291	308	265	308
Administración	65	46	50	44	39	54	76	108	61	65
Ciencias Biomédicas	0	0	0	16	14	11	8	10	14	16
Ciencias de la Computación	0	0	0	0	0	14	14	15	21	6
Ciencias de Laboratorio Clínico *	0	0	0	0	0	0	8	0	0	0
Ciencias Médicas	22	0	21	1	13	0	21	9	11	8
Ciencias Políticas	0	0	0	0	0	0	21	14	0	32
Ciencias Sociales *	28	0	42	0	15	-	-	-	-	-
Computación	-	46	14	28	32	17	18	16	14	13
Construcción	25	44	53	69	67	35	20	20	12	8
Derecho **	0	25	0	0	32	37	0	0	0	89
Desarrollo Regional *	0	16	15	10	0	11	12	0	-	-
Desarrollo Turístico	11	30	39	20	25	28	12	5	0	13
Educación Superior **	150	89	83	53	0	61	0	0	42	0
Estadística Aplicada **	20	5	0	0	0	10	8	10	12	6
Estudios Socioterritoriales **	0	0	0	0	0	18	15	12	10	16
Historia Regional *	0	0	22	0	30	20	15	0	0	0
Impuestos	0	0	0	0	0	0	0	26	26	20
Ingeniería Sísmica	9	8	6	7	8	8	7	6	2	5
Matemática Educativa **	67	43	8	13	15	32	27	46	12	11
Producción Agrícola *	6	9	3	10	6	16	9	-	-	-
Sistemas de Prod. Animal Sust. *	0	0	0	0	6	7	0	-	-	-
Sistemas de Prod. Agropecuaria	0	0	0	0	0	0	0	11	28	0
Especialidad	16	0	0	0	42	119	63	99	25	131
Ciencias de la Comunicación	0	0	0	0	0	74	8	5	0	11
Clínica Química *	16	0	0	0	0	0	0	0	0	0
Computación	0	0	0	0	0	0	0	0	0	7
Estadística Aplicada	0	0	0	0	0	0	7	4	2	18
Finanzas	0	0	0	0	0	0	0	0	0	16
Impuestos	0	0	0	0	27	45	23	36	0	15
Medicina del Trabajo	0	0	0	0	0	0	7	8	8	6
Medicina Familiar	0	0	0	0	0	0	18	10	15	20
Recursos Humanos	0	0	0	0	15	0	0	36	0	38
Total:	435	377	365	281	363	498	383	430	308	490

* Programa educativo en receso

** Incluye matrícula de extensiones educativas

Evolución de la matrícula total por programa educativo
Nivel Posgrado **Período 1998 – 1999 a 2007 - 2008**

Nivel educativo Programa educativo	Ciclo escolar									
	98 - 99	99 - 00	00 - 01	01 - 02	02 - 03	03 - 04	04 - 05	05 - 06	06 - 07	07 - 08
Doctorado	24	16	40	26	45	9	35	50	59	83
Administración *	8	0	15	0	19	0	6	0	0	0
Ciencias Ambientales	0	0	0	0	0	0	17	23	28	35
Ciencias Políticas	0	0	0	0	0	0	0	0	0	23
Desarrollo Regional	0	0	9	10	10	0	12	20	28	17
Epidemiología	16	16	16	16	16	9	0	0	0	1
Matemática Educativa	0	0	0	0	0	0	0	7	3	7
Maestría	647	764	716	721	544	815	670	562	599	581
Administración	131	94	87	86	81	86	128	189	167	126
Ciencias Biomédicas	0	0	0	16	14	11	21	20	30	36
Ciencias de la Computación	0	0	0	0	0	24	23	15	22	8
Ciencias de Laboratorio Clínico *	0	0	0	0	0	0	8	6	0	0
Ciencias Médicas	22	21	44	24	27	13	21	24	20	17
Ciencias Políticas	0	0	0	0	0	29	31	32	32	41
Ciencias Sociales *	42	29	71	32	15	-	-	-	-	-
Computación	0	46	31	64	72	57	35	40	33	35
Construcción	50	86	91	133	180	148	66	51	27	25
Derecho **	24	25	21	28	32	153	32	0	0	89
Desarrollo Regional *	0	16	15	10	11	11	20	11	0	0
Desarrollo Turístico	31	50	57	20	25	68	32	13	5	43
Educación Superior **	213	260	175	226	0	61	90	13	89	50
Estadística Aplicada **	20	5	16	0	0	16	14	19	22	15
Estudios Socioterritoriales **	0	0	0	0	0	18	32	26	21	24
Historia Regional *	16	0	22	18	30	20	15	0	0	0
Impuestos	0	0	0	0	0	0	0	14	26	20
Ingeniería Sísmica	16	22	20	21	24	23	15	70	7	8
Matemática Educativa **	67	97	54	29	15	38	58	0	59	24
Producción Agrícola *	15	13	12	14	6	26	25	8	-	-
Sistemas de Prod. Animal Sust. *	0	0	0	0	12	13	4	0	-	-
Sistemas de Prod. Agropecuaria	0	0	0	0	0	0	0	11	39	20
Especialidad	31	0	16	0	42	126	95	143	60	164
Ciencias de la Comunicación	0	0	0	0	0	0	8	5	0	11
Clínica Química *	31	0	16	0	0	0	0	0	0	0
Computación	0	0	0	0	0	0	0	0	0	8
Estadística Aplicada	0	0	0	0	0	0	7	4	2	18
Finanzas	0	0	0	0	0	0	0	0	0	16
Impuestos	0	0	0	0	27	45	23	36	0	15
Medicina del Trabajo	0	0	0	0	0	0	13	15	16	13
Medicina Familiar	0	0	0	0	0	0	44	47	42	45
Recursos Humanos	0	0	0	0	15	81	0	36	0	38
Total:	702	780	772	747	631	950	800	755	718	828

* Programa educativo en receso

** Incluye matrícula de extensiones educativas

Personal académico por unidad académica, tiempo de dedicación y sexo

Unidad Académica	Tiempo completo			Medio tiempo			Por horas			Auxiliar académico			Total		
	H	M	Total	H	M	Total	H	M	Total	H	M	Total	H	M	Total
Centro de Investigación de Enfermedades Tropicales	8	3	11	0	0	0	0	1	1	0	0	0	8	4	12
Centro de Investigación y Posgrado en Estudios Socioterritoriales	11	3	14	0	0	0	0	0	0	2	2	4	13	5	18
Ciencias del Desarrollo Regional	4	8	12	0	0	0	0	0	0	0	0	0	4	8	12
Unidad de Estudios de Posgrado e Investigación	10	2	12	1	0	1	1	0	1	0	0	0	12	2	14
Total personal académico	33	16	49	1	0	1	1	1	2	2	2	4	37	19	56

(Fuente: Nómina 2da. Qna. Octubre 2007)

Personal académico por unidad académica, tiempo de dedicación y categoría

Unidad Académica	Tiempo completo				Medio tiempo				Por horas			Aux. académico	Total
	Titular	Asoc.	Asist.	Total	Titular	Asoc.	Asist.	Total	Asignatura	Adjunto	Total		
Centro de Investigación de Enfermedades Tropicales	3	8	0	11	0	0	0	0	1	0	1	0	12
Centro de Investigación y Posgrado en Estudios Socioterritoriales	12	2	0	14	0	0	0	0	0	0	0	4	18
Ciencias del Desarrollo Regional	8	4	0	12	0	0	0	0	0	0	0	0	12
Unidad de Estudios de Posgrado e Investigación	10	2	0	12	0	1	0	1	1	0	1	0	14
Total personal académico	33	16	0	49	0	1	0	1	2	0	2	4	56

(Fuente: Nómina 2da. Qna. Octubre 2007)

Personal académico por unidad académica y rango de antigüedad

Unidad Académica	Rango de antigüedad (Años)						Total
	0 a 3	4 a 7	8 a 11	12 a 15	16 a 19	20 o más	
Centro de Investigación de Enfermedades Tropicales	0	1	0	1	2	8	12
Centro de Investigación y Posgrado en Estudios Socioterritoriales	2	3	1	0	2	10	18
Ciencias del Desarrollo Regional	1	3	1	0	1	6	12
Unidad de Estudios de Posgrado e Investigación	1	2	0	0	2	9	14
Total personal académico	4	9	2	1	7	33	56

(Fuente: Nómina 2da. Qna. Octubre 2007)

Personal administrativo por unidad académica, función y sexo

Unidad Académica	Personal administrativo y de intendencia									Personal directivo			Total		
	Administrativo			Intendencia			Total			H	M	Total	H	M	Total
	H	M	Total	H	M	Total	H	M	Total						
Centro de Investigación de Enfermedades Tropicales	0	2	2	1	1	2	1	3	4	1	1	2	2	4	6
Centro de Investigación y Posgrado en Estudios Socioterritoriales	2	5	7	4	1	5	6	6	12	0	2	2	6	8	14
Ciencias del Desarrollo Regional	1	1	2	0	1	1	1	2	3	2	1	3	3	3	6
Unidad de Estudios de Posgrado e Investigación	1	2	3	1	3	4	2	5	7	2	1	3	4	6	10
Total personal admvo.	4	10	14	6	6	12	10	16	26	5	5	10	15	21	36

(Fuente: Nómina 2da. Qna. Octubre 2007)

Personal administrativo por unidad académica y rango de antigüedad

Unidad Académica	Rango de antigüedad (Años)						Total
	0 a 3	4 a 7	8 a 11	12 a 15	16 a 19	20 o más	
Centro de Investigación de Enfermedades Tropicales	1	2	0	0	0	1	4
Centro de Investigación y Posgrado en Estudios Socioterritoriales	2	1	0	0	3	6	12
Ciencias del Desarrollo Regional	2	0	0	0	1	0	3
Unidad de Estudios de Posgrado e Investigación	2	1	0	0	0	4	7
Total personal admvo.	7	4	0	0	4	11	26

* No incluye personal directivo

(Fuente: Nómina 2da. Qna. Octubre 2007)



Tipo Superior

Nivel Licenciatura



Localización de las unidades académicas y extensiones por región Nivel Licenciatura

Costa Grande

Zihuatanejo
Extensión: Turismo

Benito Juárez (San Jerónimo)
Extensión: Ciencias de la Educación

Petatlán
Extensión: Ciencias de la Educación

Tierra Caliente

Ciudad Altamirano
Medicina Veterinaria y Zootecnia*
Extensión: Ciencias de la Educación
Extensión: Matemáticas

Coyuca de Catalán
Extensión: Enfermería No.1

Norte

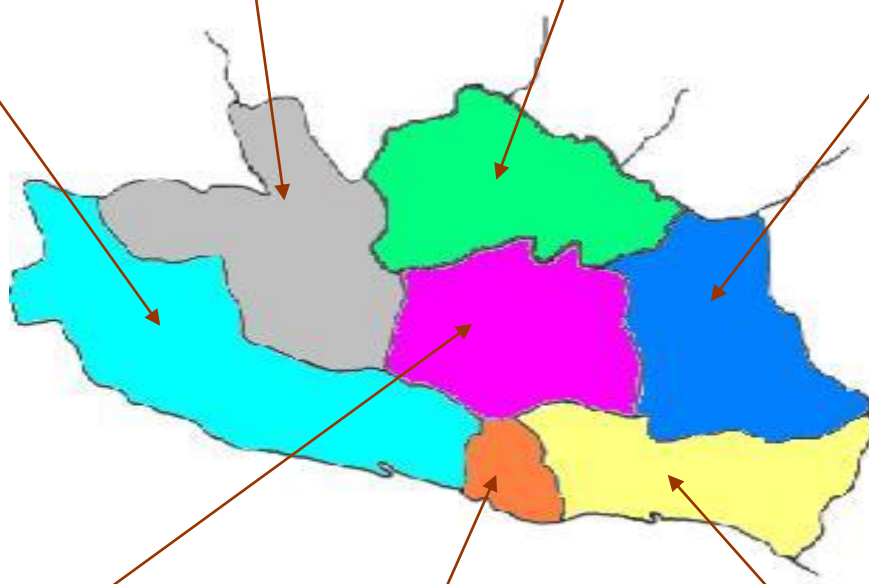
Iguala
Ciencias Agropecuarias y Ambientales
Extensión: Ciencias de la Educación
Extensión: Matemáticas

Taxco de Alarcón
Ciencias de la Tierra
Enfermería No.4
Extensión: Arquitectura y Urbanismo

Montaña

Huamuxtitlan
Extensión: Ciencias de la Educación

Tlapa
Extensión: Enfermería No.1



Centro

Chilpancingo
Arquitectura y Urbanismo*
Ciencias de la Comunicación
Ciencias de la Educación*
Ciencias Económicas
Ciencias Químico Biológicas
Derecho
Enfermería No.1*
Filosofía y Letras
Ingeniería
Matemáticas*

Tixtla
Antropología Social

Acapulco

Acapulco
Ciencias Administrativas y Contables
Ciencias Sociales
Ecología Marina
Enfermería No.2
Instituto Internacional de Estudios Políticos Avanzados "IMA"
Medicina
Odontología
Turismo*
Extensión: Ciencias de la Educación
Extensión: Matemáticas

Costa Chica

Ometepec
Enfermería No.3

Marquelia
Extensión: Ciencias de la Educación

Cuajinicuilapa
Extensión: Medicina Veterinaria y Zootecnia

* Unidad académica que cuenta con extensiones

Matrícula de primer ingreso y reingreso por programa educativo
Nivel Licenciatura

Unidad académica Programa educativo	Primer ingreso	%	Reingreso	%	Total	%
Licenciatura	5,105	100.00	16,173	100.00	21,278	100.00
Antropología Social	12	0.24	63	0.39	75	0.35
Lic. en Antropología Social	12	100.00	63	100.00	75	100.00
Arquitectura y Urbanismo	139	2.72	521	3.22	660	3.10
Arquitecto Urbanista - Chilpancingo	109	78.42	408	78.31	517	78.33
Arquitecto Urbanista - Ext. Taxco	30	21.58	113	21.69	143	21.67
Ciencias Administrativas y Contables	647	12.67	1,930	11.93	2,577	12.11
Tronco Común	647	100.00	610	31.61	1,257	48.78
Contaduría Pública	0	0.00	874	45.28	874	33.92
Administración de Empresas	0	0.00	446	23.11	446	17.31
Ciencias Agropecuarias y Ambientales	73	1.43	144	0.89	217	1.02
Tronco Común	73	100.00	2	1.39	75	34.56
Ing. Agrónomo	0	0.00	87	60.42	87	40.09
Ing. en Ecología	0	0.00	55	38.19	55	25.35
Ciencias de la Comunicación	218	4.27	623	3.85	841	3.95
Lic. en Ciencias de la Comunicación	168	77.06	485	77.85	653	77.65
Lic. en Mercadotecnia y Relaciones Públicas	50	22.94	138	22.15	188	22.35
Ciencias de la Educación *	0	0.00	0	0.00	0	0.00
Lic. en Educación Superior	0	0.00	0	0.00	0	0.00
Ciencias de la Tierra	40	0.78	178	1.10	218	1.02
Ing. en Geología	40	100.00	178	100.00	218	100.00
Ciencias Económicas	181	3.55	377	2.33	558	2.62
Lic. en Economía	181	100.00	377	100.00	558	100.00
Ciencias Químico Biológicas	237	4.64	860	5.32	1,097	5.16
Químico Biólogo Parasitólogo	157	66.24	612	71.16	769	70.10
Biólogo	80	33.76	248	28.84	328	29.90
Ciencias Sociales	720	14.10	2,717	16.80	3,437	16.15
Tronco Común	720	100.00	14	0.52	734	21.36
Lic. en Derecho	0	0.00	1,505	55.39	1,505	43.79
Lic. en Economía	0	0.00	87	3.20	87	2.53
Lic. en Psicología	0	0.00	961	35.37	961	27.96
Lic. en Sociología	0	0.00	150	5.52	150	4.36
Derecho	525	10.28	2,228	13.78	2,753	12.94
Lic. en Derecho	525	100.00	2,228	100.00	2,753	100.00
Ecología Marina	133	2.61	298	1.84	431	2.03
Ecólogo Marino	73	54.89	156	52.35	229	53.13
Ciencias Ambientales	60	45.11	142	47.65	202	46.87
Enfermería 1 **	224	4.39	582	3.60	806	3.79
Lic. en Enfermería	169	75.45	526	90.38	695	86.23
Lic. en Enfermería para Personal en Servicio	55	24.55	56	9.62	111	13.77
Enfermería 2	282	5.52	716	4.43	998	4.69
Lic. en Enfermería	222	78.72	609	85.06	831	83.27
Lic. en Enfermería para Personal en Servicio	60	21.28	107	14.94	167	16.73
Enfermería 3	74	1.45	218	1.35	292	1.37
Lic. en Enfermería	74	100.00	191	87.61	265	90.75
Lic. en Enfermería para Personal en Servicio	0	0.00	27	12.39	27	9.25

* Programa educativo en receso ** Incluye matrícula de extensiones



Matrícula de primer ingreso y reingreso por programa educativo (continuación)
Nivel Licenciatura

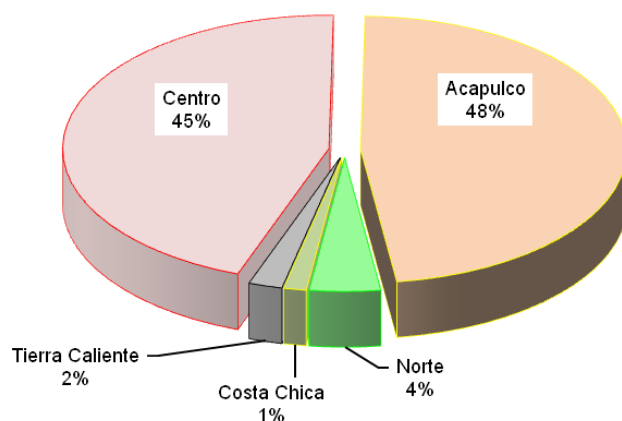
Unidad académica Programa educativo	Primer ingreso	%	Reingreso	%	Total	%
Enfermería 4	161	3.15	320	1.98	481	2.26
Lic. en Enfermería	144	89.44	290	90.63	434	90.23
Lic. en Enfermería para Personal en Servicio	17	10.56	30	9.38	47	9.77
Filosofía y Letras	200	3.92	525	3.25	725	3.41
Lic. en Filosofía	48	24.00	86	16.38	134	18.48
Lic. en Historia	81	40.50	231	44.00	312	43.03
Lic. en Literatura Hispanoamericana	36	18.00	120	22.86	156	21.52
Lic. en Sociología	35	17.50	88	16.76	123	16.97
Ingeniería	274	5.37	1,019	6.30	1,293	6.08
Ing. Civil	88	32.12	391	38.37	479	37.05
Ing. Constructor	47	17.15	101	9.91	148	11.45
Ing. Topógrafo Geodesta	41	14.96	82	8.05	123	9.51
Ing. en Computación	98	35.77	445	43.67	543	42.00
Inst. Int. Est. Políticos Avanzados "IMA"	50	0.98	76	0.47	126	0.59
Lic. en Ciencias Políticas y Admón. Pública	50	100.00	76	100.00	126	100.00
Matemáticas	210	4.11	496	3.07	706	3.32
Lic. en Matemáticas - Chilpancingo	64	30.48	173	34.88	237	33.57
Lic. en Matemáticas - Ext. Acapulco	68	32.38	137	27.62	205	29.04
Lic. en Matemáticas - Ext. Cd. Altamirano	61	29.05	167	33.67	228	32.29
Lic. en Matemática Educativa - Acapulco	5	2.38	14	2.82	19	2.69
Lic. en Matemática Educativa - Iguala	12	5.71	5	1.01	17	2.41
Medicina	97	1.90	547	3.38	644	3.03
Médico Cirujano	97	100.00	547	100.00	644	100.00
Medicina Veterinaria y Zootecnia	111	2.17	325	2.01	436	2.05
Médico Veterinario Zootecnista - Cd. Altamirano	56	50.45	169	52.00	225	51.61
Médico Veterinario Zootecnista - Cuajinicuilapa	55	49.55	156	48.00	211	48.39
Odontología	100	1.96	341	2.11	441	2.07
Cirujano Dentista	100	100.00	341	100.00	441	100.00
Turismo	397	7.78	1,069	6.61	1,466	6.89
Lic. en Enseñanza del Idioma Inglés	50	12.59	125	11.69	175	11.94
Lic. en Turismo	347	87.41	944	88.31	1,291	88.06

Matrícula por región y unidad académica
Nivel Licenciatura

Región	Unidad académica	Primer ingreso	Reingreso	Total	%
Acapulco		2,426	7,694	10,120	47.56
	Ciencias Administrativas y Contables	647	1,930	2,577	12.11
	Ciencias Sociales	720	2,717	3,437	16.15
	Ecología Marina	133	298	431	2.03
	Enfermería 2	282	716	998	4.69
	Inst. Int. Est. Políticos Avanzados "IMA"	50	76	126	0.59
	Medicina	97	547	644	3.03
	Odontología	100	341	441	2.07
	Turismo **	397	1,069	1,466	6.89
Centro		2,220	7,294	9,514	44.71
	Antropología Social	12	63	75	0.35
	Arquitectura y Urbanismo **	139	521	660	3.10
	Ciencias de la Comunicación	218	623	841	3.95
	Ciencias de la Educación *	0	0	0	0.00
	Ciencias Económicas	181	377	558	2.62
	Ciencias Químico Biológicas	237	860	1,097	5.16
	Derecho	525	2,228	2,753	12.94
	Enfermería 1 **	224	582	806	3.79
	Filosofía y Letras	200	525	725	3.41
	Ingeniería	274	1,019	1,293	6.08
	Matemáticas **	210	496	706	3.32
Costa Chica		74	218	292	1.37
	Enfermería 3	74	218	292	1.37
Norte		274	642	916	4.30
	Ciencias Agropecuarias y Ambientales	73	144	217	1.02
	Ciencias de la Tierra	40	178	218	1.02
	Enfermería 4	161	320	481	2.26
Tierra Caliente		111	325	436	2.05
	Medicina Veterinaria y Zootecnia **	111	325	436	2.05
Total:		5,105	16,173	21,278	100.00

* Programa educativo en receso ** Incluye matrícula de extensiones

Matrícula de unidades académicas por región
Licenciatura





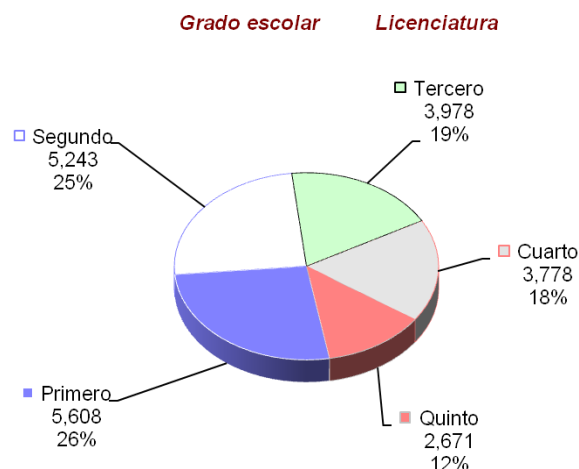
Matrícula por programa educativo y grado escolar
Nivel Licenciatura

Unidad académica Programa educativo	Primero	Segundo	Tercero	Cuarto	Quinto	Total
Licenciatura	5,608	5,243	3,978	3,778	2,671	21,278
Antropología Social	12	27	21	15	0	75
Lic. en Antropología Social	12	27	21	15	0	75
Arquitectura y Urbanismo	150	137	119	116	138	660
Arquitecto Urbanista - Chilpancingo	116	104	93	93	111	517
Arquitecto Urbanista - Ext. Taxco	34	33	26	23	27	143
Ciencias Administrativas y Contables	669	588	501	391	428	2,577
Tronco Común	669	588	0	0	0	1,257
Contaduría Pública	0	0	325	270	279	874
Administración de Empresas	0	0	176	121	149	446
Ciencias Agropecuarias y Ambientales	75	56	46	40	0	217
Tronco Común	75	0	0	0	0	75
Ing. Agrónomo	0	32	21	34	0	87
Ing. en Ecología	0	24	25	6	0	55
Ciencias de la Comunicación	224	234	208	175	0	841
Lic. en Ciencias de la Comunicación	174	184	164	131	0	653
Lic. en Mercadotecnia y Relaciones Públicas	50	50	44	44	0	188
Ciencias de la Educación *	0	0	0	0	0	0
Lic. en Educación Superior	0	0	0	0	0	0
Ciencias de la Tierra	47	35	52	45	39	218
Ing. en Geología	47	35	52	45	39	218
Ciencias Económicas	186	139	121	112	0	558
Lic. en Economía	186	139	121	112	0	558
Ciencias Químico Biológicas	250	223	198	203	223	1,097
Químico Biólogo Parasitólogo	167	161	134	140	167	769
Biólogo	83	62	64	63	56	328
Ciencias Sociales	734	765	629	609	700	3,437
Tronco Común	734	0	0	0	0	734
Lic. en Derecho	0	392	366	339	408	1,505
Lic. en Economía	0	48	14	12	13	87
Lic. en Psicología	0	284	208	229	240	961
Lic. en Sociología	0	41	41	29	39	150
Derecho	537	658	535	468	555	2,753
Lic. en Derecho	537	658	535	468	555	2,753
Ecología Marina	134	107	76	58	56	431
Ecólogo Marino	76	52	30	28	43	229
Ciencias Ambientales	58	55	46	30	13	202
Enfermería 1 **	226	238	159	183	0	806
Lic. en Enfermería	171	182	159	183	0	695
Lic. en Enfermería para Personal en Servicio	55	56	0	0	0	111
Enfermería 2	282	323	184	209	0	998
Lic. en Enfermería	222	216	184	209	0	831
Lic. en Enfermería para Personal en Servicio	60	107	0	0	0	167
Enfermería 3	74	111	61	46	0	292
Lic. en Enfermería	74	84	61	46	0	265
Lic. en Enfermería para Personal en Servicio	0	27	0	0	0	27

* Programa educativo en receso ** Incluye matrícula de extensiones

Matrícula por programa educativo y grado escolar (continuación)
Nivel Licenciatura

Unidad académica Programa educativo	Primero	Segundo	Tercero	Cuarto	Quinto	Total
Enfermería 4	161	149	97	74	0	481
Lic. en Enfermería	144	119	97	74	0	434
Lic. en Enfermería para Personal en Servicio	17	30	0	0	0	47
Filosofía y Letras	209	212	156	123	25	725
Lic. en Filosofía	52	42	22	18	0	134
Lic. en Historia	84	89	84	55	0	312
Lic. en Literatura Hispanoamericana	36	43	26	26	25	156
Lic. en Sociología	37	38	24	24	0	123
Ingeniería	389	309	217	223	155	1,293
Ing. Civil	105	117	92	99	66	479
Ing. Constructor	50	44	28	26	0	148
Ing. Topógrafo Geodesta	53	30	23	17	0	123
Ing. en Computación	181	118	74	81	89	543
Inst. Int. Est. Políticos Avanzados "IMA"	53	30	16	13	14	126
Lic. en Ciencias Políticas y Admón. Pública	53	30	16	13	14	126
Matemáticas	270	150	104	156	26	706
Lic. en Matemáticas - Chilpancingo	120	44	30	43	0	237
Lic. en Matemáticas - Ext. Acapulco	72	49	37	47	0	205
Lic. en Matemáticas - Ext. Cd. Altamirano	61	44	31	66	26	228
Lic. en Matemática Educativa - Iguala	5	8	6	0	0	19
Lic. en Matemática Educativa - Cd. Altamirano	12	5	0	0	0	17
Medicina	228	192	103	121	0	644
Médico Cirujano	228	192	103	121	0	644
Medicina Veterinaria y Zootecnia	121	102	77	81	55	436
Médico Veterinario Zootecnista - Cd. Altamirano	61	47	44	42	31	225
Médico Veterinario Zootecnista - Ext. Cuajinicuilapa	60	55	33	39	24	211
Odontología	108	74	74	93	92	441
Cirujano Dentista	108	74	74	93	92	441
Turismo	469	384	224	224	165	1,466
Lic. en Enseñanza del Idioma Inglés	54	44	47	30	0	175
Lic. en Turismo - Acapulco	415	340	177	194	165	1,291
Lic. en Turismo - Ext. Zihuatanejo	0	0	0	0	0	0





Matrícula por unidad académica y sexo
Nivel Licenciatura

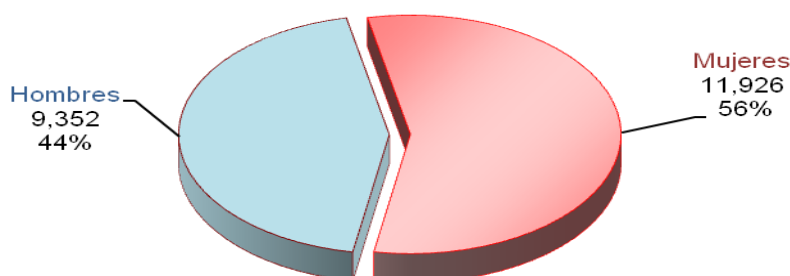
Unidad académica Programa educativo	Hombres	%	Mujeres	%	Total	%
Licenciatura	9,352	100.00	11,926	100.00	21,278	100.00
Antropología Social	38	0.41	37	0.31	75	0.35
Lic. en Antropología Social	38	100.00	37	100.00	75	100.00
Arquitectura y Urbanismo	466	4.98	194	1.63	660	3.10
Arquitecto Urbanista - Chilpancingo	354	75.97	163	84.02	517	78.33
Arquitecto Urbanista - Ext. Taxco	112	24.03	31	15.98	143	21.67
Ciencias Administrativas y Contables	1,121	11.99	1,456	12.21	2,577	12.11
Tronco Común	550	49.06	707	48.56	1,257	48.78
Contaduría Pública	379	33.81	495	34.00	874	33.92
Administración de Empresas	192	17.13	254	17.45	446	17.31
Ciencias Agropecuarias y Ambientales	120	1.28	97	0.81	217	1.02
Tronco Común	38	31.67	37	38.14	75	34.56
Ing. Agrónomo	54	45.00	33	34.02	87	40.09
Ing. en Ecología	28	23.33	27	27.84	55	25.35
Ciencias de la Comunicación	324	3.46	517	4.34	841	3.95
Lic. en Ciencias de la Comunicación	243	75.00	410	79.30	653	77.65
Lic. en Mercadotecnia y Relaciones Públicas	81	25.00	107	20.70	188	22.35
Ciencias de la Educación *	0	0.00	0	0.00	0	0.00
Lic. en Educación Superior	0	0.00	0	0.00	0	0.00
Ciencias de la Tierra	141	1.51	77	0.65	218	1.02
Ing. en Geología	141	100.00	77	100.00	218	100.00
Ciencias Económicas	229	2.45	329	2.76	558	2.62
Lic. en Economía	229	100.00	329	100.00	558	100.00
Ciencias Químico Biológicas	422	4.51	675	5.66	1,097	5.16
Químico Biólogo Parasitólogo	285	67.54	484	71.70	769	70.10
Biólogo	137	32.46	191	28.30	328	29.90
Ciencias Sociales	1,405	15.02	2,032	17.04	3,437	16.15
Tronco Común	287	20.43	447	22.00	734	21.36
Lic. en Derecho	797	56.73	708	34.84	1,505	43.79
Lic. en Economía	43	3.06	44	2.17	87	2.53
Lic. en Psicología	222	15.80	739	36.37	961	27.96
Lic. en Sociología	56	3.99	94	4.63	150	4.36
Derecho	1,403	15.00	1,350	11.32	2,753	12.94
Lic. en Derecho	1,403	100.00	1,350	100.00	2,753	100.00
Ecología Marina	238	2.54	193	1.62	431	2.03
Ecólogo Marino	138	57.98	91	47.15	229	53.13
Ciencias Ambientales	100	42.02	102	52.85	202	46.87
Enfermería 1 **	53	0.57	753	6.31	806	3.79
Lic. en Enfermería	49	92.45	646	85.79	695	86.23
Lic. en Enfermería para Personal en Servicio	4	7.55	107	14.21	111	13.77
Enfermería 2	129	1.38	869	7.29	998	4.69
Lic. en Enfermería	123	95.35	708	81.47	831	83.27
Lic. en Enfermería para Personal en Servicio	6	4.65	161	18.53	167	16.73
Enfermería 3	22	0.24	270	2.26	292	1.37
Lic. en Enfermería	22	100.00	243	90.00	265	90.75
Lic. en Enfermería para Personal en Servicio	0	0.00	27	10.00	27	9.25

* Programa educativo en receso ** Incluye matrícula de extensiones

Matrícula por unidad académica y sexo (continuación)
Nivel Licenciatura

Unidad académica Programa educativo	Hombres	%	Mujeres	%	Total	%
Enfermería 4	52	0.56	429	3.60	481	2.26
Lic. en Enfermería	51	98.08	383	89.28	434	90.23
Lic. en Enfermería para Personal en Servicio	1	1.92	46	10.72	47	9.77
Filosofía y Letras	321	3.43	404	3.39	725	3.41
Lic. en Filosofía	73	22.74	61	15.10	134	18.48
Lic. en Historia	158	49.22	154	38.12	312	43.03
Lic. en Literatura Hispanoamericana	43	13.40	113	27.97	156	21.52
Lic. en Sociología	47	14.64	76	18.81	123	16.97
Ingeniería	1,015	10.85	278	2.33	1,293	6.08
Ing. Civil	419	41.28	60	21.58	479	37.05
Ing. Constructor	122	12.02	26	9.35	148	11.45
Ing. Topógrafo Geodesta	88	8.67	35	12.59	123	9.51
Ing. en Computación	386	38.03	157	56.47	543	42.00
Inst. Int. Est. Políticos Avanzados "IMA"	72	0.77	54	0.45	126	0.59
Lic. en Ciencias Políticas y Admón. Pública	72	100.00	54	100.00	126	100.00
Matemáticas	399	4.27	307	2.57	706	3.32
Lic. en Matemáticas - Chilpancingo	126	31.58	111	36.16	237	33.57
Lic. en Matemáticas - Ext. Acapulco	112	28.07	93	30.29	205	29.04
Lic. en Matemáticas - Ext. Cd. Altamirano	140	35.09	88	28.66	228	32.29
Lic. en Matemática Educativa - Acapulco	9	2.26	10	3.26	19	2.69
Lic. en Matemática Educativa - Iguala	12	3.01	5	1.63	17	2.41
Medicina	242	2.59	402	3.37	644	3.03
Médico Cirujano	242	100.00	402	100.00	644	100.00
Medicina Veterinaria y Zootecnia	372	3.98	64	0.54	436	2.05
Médico Veterinario Zootecnista - Cd. Altamirano	195	52.42	30	46.88	225	51.61
Médico Veterinario Zootecnista - Cuajinicuilapa	177	47.58	34	53.13	211	48.39
Odontología	167	1.79	274	2.30	441	2.07
Cirujano Dentista	167	100.00	274	100.00	441	100.00
Turismo	601	6.43	865	7.25	1,466	6.89
Lic. en Enseñanza del Idioma Inglés	84	13.98	91	10.52	175	11.94
Lic. en Turismo	517	86.02	774	89.48	1,291	88.06

Matrícula por sexo
Licenciatura





Matrícula por unidad académica y rango de edad
Nivel Licenciatura

Nivel educativo Unidad académica	Rango de edad (Años)					Total
	19 y menos	20 - 24	25 - 29	30 - 34	35 y más	
Nivel Licenciatura	4,982	13,603	1,646	433	614	21,278
Antropología Social	11	50	12	0	2	75
Arquitectura y Urbanismo **	173	410	65	7	5	660
Ciencias Administrativas y Contables	434	1,849	203	30	61	2,577
Ciencias Agropecuarias y Ambientales	63	132	18	1	3	217
Ciencias de la Comunicación	267	525	41	5	3	841
Ciencias de la Educación *	0	0	0	0	0	0
Ciencias de la Tierra	57	161	0	0	0	218
Ciencias Económicas	146	360	38	9	5	558
Ciencias Químico Biológicas	444	614	38	1	0	1,097
Ciencias Sociales	723	2,115	276	93	230	3,437
Derecho	511	1,995	154	45	48	2,753
Ecología Marina	131	247	32	10	11	431
Enfermería 1 **	179	471	63	46	47	806
Enfermería 2	228	514	97	40	119	998
Enfermería 3	94	146	22	29	1	292
Enfermería 4	146	269	19	40	7	481
Filosofía y Letras	184	466	51	8	16	725
Ingeniería	363	782	122	15	11	1,293
Inst. Int. Est. Políticos Avanzados "IMA"	46	64	16	0	0	126
Matemáticas **	237	344	93	19	13	706
Medicina	230	401	11	2	0	644
Medicina Veterinaria y Zootecnia **	87	283	59	4	3	436
Odontología	127	283	26	2	3	441
Turismo **	101	1,122	190	27	26	1,466

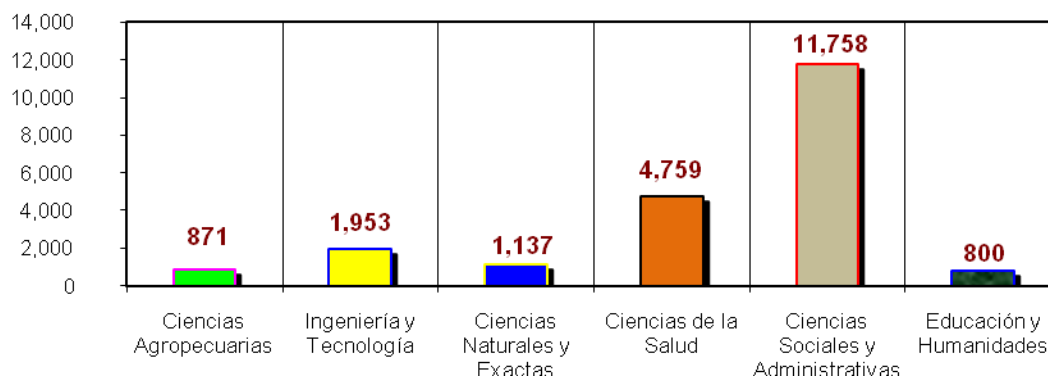
* Programa educativo en receso ** Incluye matrícula de extensiones

Matrícula por áreas del conocimiento Nivel Licenciatura

Área del conocimiento Unidad Académica	Primer Ingreso	Reingreso	Total	%
Ciencias Agropecuarias	224	647	871	4.09
Ciencias Agropecuarias y Ambientales	73	144	217	
Ciencias de la Tierra	40	178	218	
Medicina Veterinaria y Zootecnia **	111	325	436	
Ingeniería y Tecnología	413	1,540	1,953	9.18
Arquitectura y Urbanismo **	139	521	660	
Ingeniería	274	1,019	1,293	
Ciencias Naturales y Exactas	343	794	1,137	5.34
Ecología Marina	133	298	431	
Matemáticas **	210	496	706	
Ciencias de la Salud	1,175	3,584	4,759	22.37
Ciencias Químico Biológicas	237	860	1,097	
Enfermería 1 **	224	582	806	
Enfermería 2	282	716	998	
Enfermería 3	74	218	292	
Enfermería 4	161	320	481	
Medicina	97	547	644	
Odontología	100	341	441	
Ciencias Sociales y Administrativas	2,738	9,020	11,758	55.26
Ciencias Administrativas y Contables	647	1,930	2,577	
Ciencias de la Comunicación	218	623	841	
Ciencias Económicas	181	377	558	
Ciencias Sociales	720	2,717	3,437	
Derecho	525	2,228	2,753	
Inst. Int. Est. Políticos Avanzados "IMA"	50	76	126	
Turismo **	397	1,069	1,466	
Educación y Humanidades	212	588	800	3.76
Antropología Social	12	63	75	
Ciencias de la Educación *	0	0	0	
Filosofía y Letras	200	525	725	
Total	5,105	16,173	21,278	100.00

* Programa educativo en receso ** Incluye matrícula de extensiones

Matrícula por área del conocimiento Licenciatura





Tasa de crecimiento de la matrícula por unidad académica
Nivel Licenciatura

Unidad académica	Ciclo escolar		Crecimiento	%
	2006 - 2007	2007 - 2008		
Licenciatura	21,459	21,278	-181	-0.84
Antropología Social	98	75	-23	-23.47
Arquitectura y Urbanismo **	677	660	-17	-2.51
Ciencias Administrativas y Contables	2,639	2,577	-62	-2.35
Ciencias Agropecuarias y Ambientales	221	217	-4	-1.81
Ciencias de la Comunicación	843	841	-2	-0.24
Ciencias de la Educación *	0	0	0	0.00
Ciencias de la Tierra	204	218	14	6.86
Ciencias Económicas	694	558	-136	-19.60
Ciencias Químico Biológicas	1,086	1,097	11	1.01
Ciencias Sociales	3,620	3,437	-183	-5.06
Derecho	2,708	2,753	45	1.66
Ecología Marina	353	431	78	22.10
Enfermería 1 **	814	806	-8	-0.98
Enfermería 2	947	998	51	5.39
Enfermería 3	290	292	2	0.69
Enfermería 4	461	481	20	4.34
Filosofía y Letras	745	725	-20	-2.68
Ingeniería	1,319	1,293	-26	-1.97
Inst. Int. Est. Políticos Avanzados "IMA"	77	126	49	63.64
Matemáticas **	677	706	29	4.28
Medicina	699	644	-55	-7.87
Medicina Veterinaria y Zootecnia **	401	436	35	8.73
Odontología	490	441	-49	-10.00
Turismo **	1,396	1,466	70	5.01

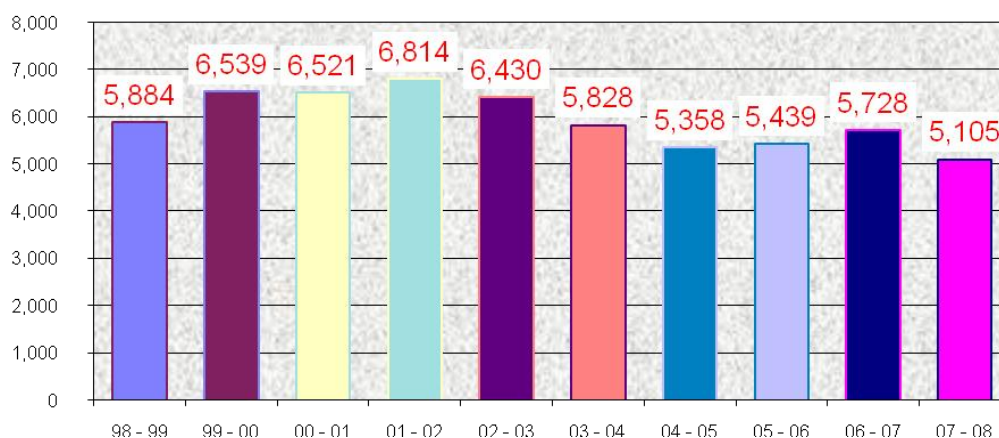
* Programa educativo en receso ** Incluye matrícula de extensiones

Evolución de la matrícula de primer ingreso por unidad académica
Nivel Licenciatura **Período 1998 – 1999 a 2007 – 2008**

Nivel educativo Unidad académica	Ciclo escolar									
	98 - 99	99 - 00	00 - 01	01 - 02	02 - 03	03 - 04	04 - 05	05 - 06	06 - 07	07 - 08
Nivel Licenciatura	5,884	6,539	6,521	6,814	6,430	5,828	5,358	5,439	5,728	5,105
Antropología Social	-	-	-	30	21	26	35	31	30	12
Arquitectura y Urbanismo *	136	175	168	213	143	126	134	128	158	139
Ciencias Administrativas y Contables	1,049	1,300	1,101	980	856	601	566	669	733	647
Ciencias Agropecuarias y Ambientales	54	85	83	74	106	105	71	61	68	73
Ciencias de la Comunicación	224	226	209	200	200	242	238	251	263	218
Ciencias de la Educación *	0	25	0	0	17	16	154	0	0	0
Ciencias de la Tierra	25	21	17	37	26	62	60	60	44	40
Ciencias Económicas	240	216	239	220	203	180	200	185	194	181
Ciencias Químico Biológicas	186	243	375	295	266	271	246	241	239	237
Ciencias Sociales	883	1,045	996	1,198	1,070	1,089	722	763	731	720
Derecho	992	1,012	900	990	880	743	600	629	601	525
Ecología Marina	52	44	80	42	47	94	94	114	138	133
Enfermería 1 *	202	208	161	143	269	165	252	234	270	224
Enfermería 2	128	179	179	180	213	206	210	246	351	282
Enfermería 3	-	-	-	-	77	81	80	66	121	74
Enfermería 4	69	88	48	104	113	122	166	145	191	161
Filosofía y Letras	238	212	275	231	275	213	205	223	250	200
Ingeniería *	351	280	418	477	336	328	324	325	304	274
Inst. Int. Est. Políticos Avanzados "IMA"	-	-	-	-	-	25	20	16	30	50
Matemáticas *	139	112	162	202	222	299	265	169	207	210
Medicina	525	497	500	550	300	240	213	204	102	97
Medicina Veterinaria y Zootecnia *	41	50	110	108	120	75	66	199	141	111
Odontología	80	171	150	170	196	80	80	70	80	100
Turismo*	270	350	350	370	474	439	357	410	482	397

* Incluye matrícula de extensiones

Evolución de la matrícula escolar de primer ingreso
Ciclos escolares 1998 - 1999 a 2007 - 2008
Nivel Licenciatura



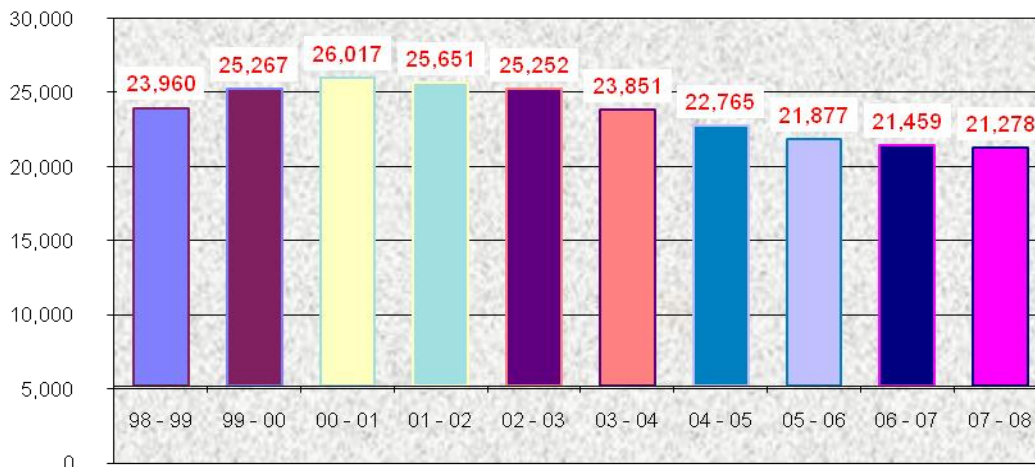


Evolución de la matrícula total por unidad académica
Nivel Licenciatura **Período 1998 – 1999 a 2007 - 2008**

Nivel educativo Unidad académica	Ciclo escolar									
	98 - 99	99 - 00	00 - 01	01 - 02	02 - 03	03 - 04	04 - 05	05 - 06	06 - 07	07 - 08
Nivel Licenciatura	23,960	25,267	26,017	25,651	25,252	23,851	22,765	21,877	21,459	21,278
Antropología Social	-	-	-	30	51	61	93	86	98	75
Arquitectura y Urbanismo *	514	596	607	768	616	546	595	632	677	660
Ciencias Administrativas y Contables	5,796	5,820	5,910	4,550	3,691	3,086	2,621	2,676	2,639	2,577
Ciencias Agropecuarias y Ambientales	155	218	213	331	226	255	251	240	221	217
Ciencias de la Comunicación	619	608	658	580	615	662	681	755	843	841
Ciencias de la Educación *	12	25	50	50	17	16	169	88	0	0
Ciencias de la Tierra	85	89	80	88	86	127	169	206	204	218
Ciencias Económicas	808	795	821	850	766	700	756	699	694	558
Ciencias Químico Biológicas	797	851	1,108	877	1,037	1,085	1,123	1,125	1,086	1,097
Ciencias Sociales	4,417	4,740	4,511	4,798	4,842	4,462	4,151	4,041	3,620	3,437
Derecho	4,237	4,298	3,850	4,246	3,715	3,536	3,536	2,931	2,708	2,753
Ecología Marina	159	132	249	141	150	188	244	286	353	431
Enfermería 1 *	368	482	388	487	614	592	731	774	814	806
Enfermería 2	204	278	278	418	526	573	617	706	947	998
Enfermería 3	-	-	-	-	165	241	256	240	290	292
Enfermería 4	119	160	127	190	225	288	370	395	461	481
Filosofía y Letras	684	820	1,000	840	861	811	701	736	745	725
Ingeniería	1,139	1,361	1,419	1,641	1,204	1,411	1,321	1,274	1,319	1,293
Inst. Int. Est. Políticos Avanzados "IMA"	-	-	-	-	-	25	38	51	77	126
Matemáticas *	506	315	568	509	794	721	730	635	677	706
Medicina	2,153	2,044	2,308	2,226	2,484	1,885	1,490	986	699	644
Medicina Veterinaria y Zootecnia *	129	148	288	311	363	230	232	402	401	436
Odontología	199	341	438	441	641	640	613	560	490	441
Turismo *	860	1,146	1,146	1,279	1,563	1,710	1,277	1,353	1,396	1,466

* Incluye matrícula de extensiones

Evolución de la matrícula escolar total
Ciclos escolares 1998 - 1999 a 2007 - 2008
Nivel Licenciatura



Personal académico por unidad académica, tiempo de dedicación y sexo
Nivel Licenciatura

Nivel Licenciatura	Tiempo completo			Medio tiempo			Por horas			Auxiliar académico			Total		
	H	M	Total	H	M	Total	H	M	Total	H	M	Total	H	M	Total
Personal Académico	572	218	790	25	4	29	254	144	398	31	13	44	882	379	1,261
Antropología Social	6	4	10	1	0	1	0	1	1	0	0	0	7	5	12
Arquitectura y Urbanismo*	27	7	34	3	0	3	16	4	20	0	0	0	46	11	57
Ciencias Administrativas y Contables	49	7	56	0	0	0	22	2	24	3	2	5	74	11	85
Ciencias Agropecuarias y Ambientales	28	3	31	0	0	0	0	0	0	0	0	0	28	3	31
Ciencias de la Comunicación	9	4	13	0	0	0	9	10	19	3	1	4	21	15	36
Ciencias de la Educación *	12	3	15	0	0	0	1	0	1	1	0	1	14	3	17
Ciencias de la Tierra	13	4	17	0	0	0	0	0	0	0	0	0	13	4	17
Ciencias Económicas	26	4	30	0	0	0	0	0	0	0	0	0	26	4	30
Ciencias Químico Biológicas	36	23	59	2	0	2	12	5	17	3	7	10	53	35	88
Ciencias Sociales	55	14	69	2	1	3	35	15	50	1	0	1	93	30	123
Derecho	34	9	43	0	0	0	18	2	20	0	0	0	52	11	63
Ecología Marina	26	4	30	2	0	2	2	1	3	3	1	4	33	6	39
Enfermería 1 *	9	24	33	1	0	1	15	23	38	0	0	0	25	47	72
Enfermería 2	11	25	36	2	0	2	9	28	37	1	0	1	23	53	76
Enfermería 3	0	6	6	0	1	1	3	4	7	0	0	0	3	11	14
Enfermería 4	5	14	19	0	0	0	5	8	13	1	0	1	11	22	33
Filosofía y Letras	30	20	50	0	0	0	4	5	9	1	0	1	35	25	60
Ingeniería	45	3	48	7	0	7	15	0	15	4	0	4	71	3	74
Inst. Int. Est. Políticos Avanzados "IMA"	14	3	17	0	0	0	1	1	2	0	0	0	15	4	19
Matemáticas *	51	11	62	3	1	4	21	8	29	3	1	4	78	21	99
Medicina	27	10	37	1	0	1	39	7	46	2	0	2	69	17	86
Medicina Veterinaria y Zootecnia *	22	2	24	0	0	0	5	0	5	0	0	0	27	2	29
Odontología	8	3	11	0	0	0	6	6	12	0	0	0	14	9	23
Turismo*	29	11	40	1	1	2	16	14	30	5	1	6	51	27	78

* Incluye personal de extensiones

(Fuente: nómina 2da. Qna. Octubre 2007)



Personal académico por unidad académica, tiempo de dedicación y categoría
Nivel Licenciatura

Nivel Licenciatura	Tiempo completo				Medio tiempo				Por horas			Aux. académico	Total
	Unidad académica	Titular	Asoc.	Asist.	Total	Titular	Asoc.	Asist.	Total	Asignatura	Adjunto		
Personal Académico	178	610	2	790	4	25	0	29	394	4	398	44	1,261
Antropología Social	1	9	0	10	0	1	0	1	1	0	1	0	12
Arquitectura y Urbanismo *	5	29	0	34	0	3	0	3	20	0	20	0	57
Ciencias Administrativas y Contables	4	52	0	56	0	0	0	0	24	0	24	5	85
Ciencias Agropecuarias y Ambientales	9	22	0	31	0	0	0	0	0	0	0	0	31
Ciencias de la Comunicación	3	10	0	13	0	0	0	0	19	0	19	4	36
Ciencias de la Educación *	6	9	0	15	0	0	0	0	1	0	1	1	17
Ciencias de la Tierra	8	9	0	17	0	0	0	0	0	0	0	0	17
Ciencias Económicas	6	24	0	30	0	0	0	0	0	0	0	0	30
Ciencias Químico Biológicas	21	38	0	59	1	1	0	2	17	0	17	10	88
Ciencias Sociales	8	61	0	69	1	2	0	3	49	1	50	1	123
Derecho	9	34	0	43	0	0	0	0	20	0	20	0	63
Ecología Marina	9	20	1	30	0	2	0	2	2	1	3	4	39
Enfermería 1 *	4	29	0	33	0	1	0	1	38	0	38	0	72
Enfermería 2	2	34	0	36	0	2	0	2	37	0	37	1	76
Enfermería 3	0	6	0	6	0	1	0	1	7	0	7	0	14
Enfermería 4	4	14	1	19	0	0	0	0	12	1	13	1	33
Filosofía y Letras	17	33	0	50	0	0	0	0	9	0	9	1	60
Ingeniería	10	38	0	48	1	6	0	7	15	0	15	4	74
Inst. Int. Est. Políticos Avanzados "IMA"	9	8	0	17	0	0	0	0	2	0	2	0	19
Matemáticas *	20	42	0	62	0	4	0	4	29	0	29	4	99
Medicina	4	33	0	37	1	0	0	1	45	1	46	2	86
Medicina Veterinaria y Zootecnia *	6	18	0	24	0	0	0	0	5	0	5	0	29
Odontología	0	11	0	11	0	0	0	0	12	0	12	0	23
Turismo *	13	27	0	40	0	2	0	2	30	0	30	6	78

* Incluye personal de extensiones

(Fuente: nómina 2da. Qna. Octubre 2007)

Personal académico por unidad académica y rango de antigüedad
Nivel Licenciatura

Nivel Licenciatura Unidad académica	Rango de antigüedad (Años)						Total
	0 a 3	4 a 7	8 a 11	12 a 15	16 a 19	20 o más	
Personal Académico	199	204	51	70	94	643	1,261
Antropología Social	3	2	0	0	1	6	12
Arquitectura y Urbanismo *	18	13	6	6	2	12	57
Ciencias Administrativas y Contables	5	11	7	4	5	53	85
Ciencias Agropecuarias y Ambientales	1	0	0	0	1	29	31
Ciencias de la Comunicación	6	9	2	10	3	6	36
Ciencias de la Educación *	0	1	0	0	1	15	17
Ciencias de la Tierra	3	5	0	2	2	5	17
Ciencias Económicas	0	0	0	0	1	29	30
Ciencias Químico Biológicas	14	13	0	4	10	47	88
Ciencias Sociales	23	26	4	15	16	39	123
Derecho	6	13	1	3	7	33	63
Ecología Marina	3	4	0	0	2	30	39
Enfermería 1 *	16	16	0	1	3	36	72
Enfermería 2	4	3	0	1	0	68	76
Enfermería 3	1	4	0	0	1	8	14
Enfermería 4	0	2	0	0	1	30	33
Filosofía y Letras	4	9	1	1	8	37	60
Ingeniería	5	10	5	13	5	36	74
Inst. Int. Est. Políticos Avanzados "IMA"	8	3	1	0	1	6	19
Matemáticas *	44	18	4	6	5	22	99
Medicina	13	9	3	2	3	56	86
Medicina Veterinaria y Zootecnia *	5	5	4	1	7	7	29
Odontología	3	14	6	0	0	0	23
Turismo *	14	14	7	1	9	33	78

* Incluye personal de extensiones

(Fuente: nómina 2da. Qna. Octubre 2007)



Personal administrativo por unidad académica, función y sexo
Nivel Licenciatura

Nivel Licenciatura	Personal administrativo y de intendencia									Personal directivo			Total		
	Administrativo			Intendencia			Total								
	Unidad académica	H	M	Total	H	M	Total	H	M	Total	H	M	Total	H	M
Personal Administrativo	103	149	252	117	52	169	220	201	421	88	43	131	308	244	552
Antropología Social	2	0	2	2	1	3	4	1	5	1	1	2	5	2	7
Arquitectura y Urbanismo *	3	4	7	4	3	7	7	7	14	5	0	5	12	7	19
Ciencias Administrativas y Contables	10	10	20	6	5	11	16	15	31	8	0	8	24	15	39
Ciencias Agropecuarias y Ambientales	19	9	28	15	1	16	34	10	44	4	0	4	38	10	48
Ciencias de la Comunicación	4	1	5	3	2	5	7	3	10	3	5	8	10	8	18
Ciencias de la Educación *	1	3	4	2	1	3	3	4	7	3	1	4	6	5	11
Ciencias de la Tierra	0	3	3	8	1	9	8	4	12	4	0	4	12	4	16
Ciencias Económicas	5	9	14	4	3	7	9	12	21	4	0	4	13	12	25
Ciencias Químico Biológicas	5	7	12	4	6	10	9	13	22	3	3	6	12	16	28
Ciencias Sociales	7	7	14	9	1	10	16	8	24	7	4	11	23	12	35
Derecho	7	19	26	7	3	10	14	22	36	8	1	9	22	23	45
Ecología Marina	3	3	6	3	0	3	6	3	9	4	0	4	10	3	13
Enfermería 1 *	4	7	11	6	2	8	10	9	19	1	4	5	11	13	24
Enfermería 2	2	9	11	2	5	7	4	14	18	0	7	7	4	21	25
Enfermería 3	3	2	5	0	2	2	3	4	7	0	2	2	3	6	9
Enfermería 4	1	7	8	4	2	6	5	9	14	0	5	5	5	14	19
Filosofía y Letras	1	6	7	2	3	5	3	9	12	2	3	5	5	12	17
Ingeniería	6	8	14	6	3	9	12	11	23	8	1	9	20	12	32
Inst. Int. Est. Políticos Avanzados "IMA"	0	3	3	3	0	3	3	3	6	1	0	1	4	3	7
Matemáticas *	1	7	8	6	2	8	7	9	16	2	0	2	9	9	18
Medicina	5	11	16	6	3	9	11	14	25	4	2	6	15	16	31
Medicina Veterinaria y Zootecnia *	3	5	8	6	0	6	9	5	14	5	0	5	14	5	19
Odontología	2	2	4	2	1	3	4	3	7	4	0	4	8	3	11
Turismo *	9	7	16	7	2	9	16	9	25	7	4	11	23	13	36

* Incluye personal de extensiones

(Fuente: nómina 2da. Qna. Octubre 2007)

Personal administrativo por unidad académica y rango de antigüedad *
Nivel Licenciatura

Nivel Licenciatura Unidad académica	Rango de antigüedad (Años)						Total
	0 a 3	4 a 7	8 a 11	12 a 15	16 a 19	20 o más	
Personal Administrativo	54	80	24	27	32	204	421
Antropología Social	1	4	0	0	0	0	5
Arquitectura y Urbanismo **	0	6	0	0	1	7	14
Ciencias Administrativas y Contables	2	3	3	3	4	16	31
Ciencias Agropecuarias y Ambientales	5	3	0	1	2	33	44
Ciencias de la Comunicación	0	1	1	3	2	3	10
Ciencias de la Educación **	1	1	0	1	0	4	7
Ciencias de la Tierra	2	0	1	1	3	5	12
Ciencias Económicas	4	3	0	0	2	12	21
Ciencias Químico Biológicas	5	3	0	1	5	8	22
Ciencias Sociales	6	5	1	1	2	9	24
Derecho	2	6	2	7	2	17	36
Ecología Marina	1	1	0	0	1	6	9
Enfermería 1 **	2	5	1	1	1	9	19
Enfermería 2	2	2	0	1	0	13	18
Enfermería 3	1	1	1	1	1	2	7
Enfermería 4	1	2	1	0	1	9	14
Filosofía y Letras	2	3	1	1	0	5	12
Ingeniería	4	1	3	1	2	12	23
Inst. Int. Est. Políticos Avanzados "IMA"	0	2	1	1	0	2	6
Matemáticas **	2	7	1	2	1	3	16
Medicina	4	6	2	0	1	12	25
Medicina Veterinaria y Zootecnia **	3	4	1	0	1	5	14
Odontología	0	3	1	0	0	3	7
Turismo **	4	8	3	1	0	9	25

* No incluye personal directivo ** Incluye personal de extensiones (Fuente: nómina 2da. Qna. Octubre 2007)



Tipo Superior

Nivel Técnico Superior

Universitario

Localización de unidades académicas y programas educativos por región
Nivel técnico superior universitario

Región	Unidad Académica	Localización	Programa educativo
Acapulco	Extensión Matemáticas	Acapulco	TSU en Informática
Centro	Matemáticas	Chilpancingo	TSU en Matemática Aplicada
			TSU en Informática



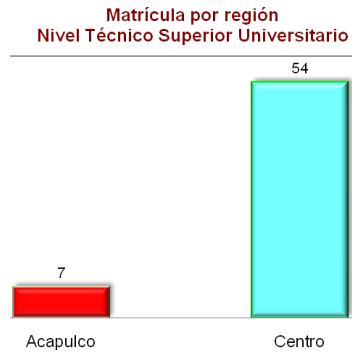
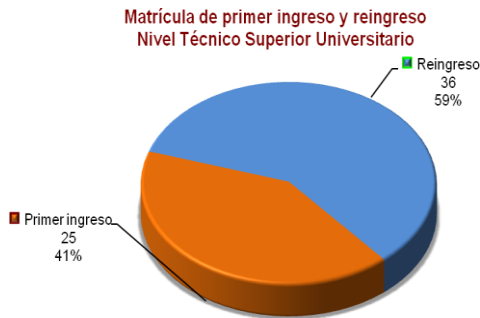


Matrícula de primer ingreso y reingreso por programa educativo
Nivel técnico superior universitario

Nivel educativo Programa educativo	Matrícula				Total	%
	Primer ingreso	%	Reingreso	%		
Técnico superior universitario	25	40.98	36	59.02	61	100.00
Unidad Académica: Matemáticas	25	100.00	36	100.00	61	100.00
Informática - Acapulco	0	0.00	7	19.44	7	11.48
Informática - Chilpancingo	25	100.00	18	50.00	43	70.49
Matemática Aplicada - Chilpancingo	0	0.00	11	30.56	11	18.03

Matrícula por programa educativo y región
Nivel técnico superior universitario

Región	Programa educativo	Primer ingreso	Reingreso	Total	%
Técnico superior universitario		25	36	61	100.0
Acapulco		0	7	7	11.5
	Informática – Acapulco	0	7	7	11.5
Centro		25	29	54	88.5
	Informática – Chilpancingo	25	18	43	70.5
	Matemática Aplicada – Chilpancingo	0	11	11	18.0



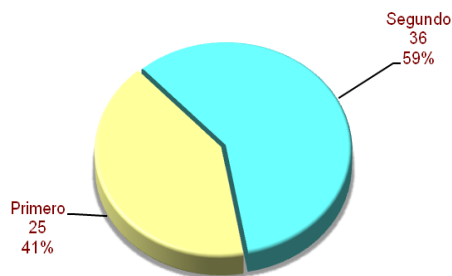
Matrícula por programa educativo y grado escolar
Nivel técnico superior universitario

Nivel educativo Programa educativo	Grado escolar		Total
	Primero	Segundo	
Técnico superior universitario	25	36	61
Informática	25	25	50
Matemática Aplicada - Chilpancingo	0	11	11

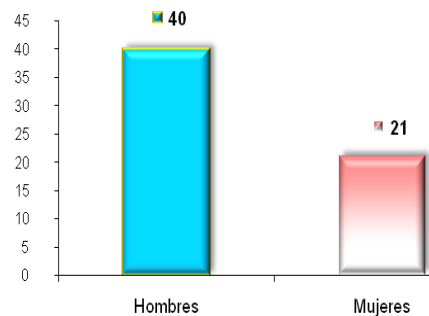
Matrícula por programa educativo y sexo
Nivel técnico superior universitario

Nivel educativo Programa educativo	Hombres	%	Mujeres	%	Total	%
Técnico superior universitario	40	65.57	21	34.43	61	100.00
Informática	34	68.00	16	32.00	50	81.97
Matemática Aplicada - Chilpancingo	6	54.55	5	45.45	11	18.03

Grado Escolar
Nivel Técnico Superior Universitario



Matrícula por sexo
Nivel Técnico Superior Universitario





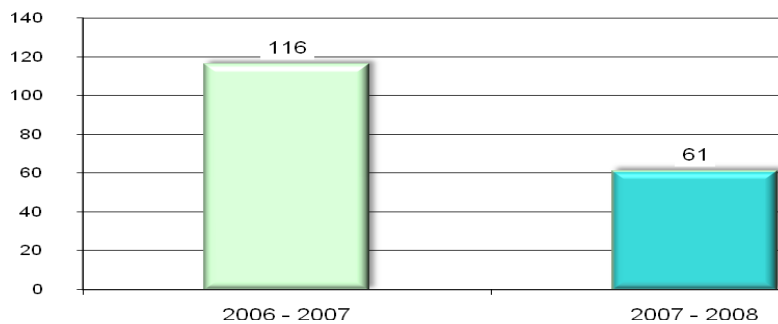
Matrícula por programa educativo y rango de edad
Nivel técnico superior universitario

Nivel educativo Programa educativo	Rango de edad (Años)					Total
	19 y menos	20-24	25-29	30-34	35 y más	
Técnico superior universitario	3	58	0	0	0	61
Informática	3	47	0	0	0	50
Matemática Aplicada - Chilpancingo	0	11	0	0	0	11

Tasa de crecimiento de la matrícula por programa educativo
Nivel técnico superior universitario

Nivel educativo Programa Educativo	Ciclo Escolar		Crecimiento	%
	2006 - 2007	2007 - 2008		
Técnico superior universitario	116	61	-55	-47.41
Informática	96	50	-46	-47.92
Matemática Aplicada	20	11	-9	-45.00

Tasa de crecimiento
Nivel técnico superior universitario





Tipo Medio Superior

Nivel Medio Técnico



Localización de unidades académicas por región
Nivel Medio Técnico


Región	Unidad académica	Localización
Centro	Enfermería No. 1	Chilpancingo
Acapulco	Enfermería No. 2	Acapulco
Norte	Enfermería No. 4	Taxco



Matrícula de primer ingreso y reingreso por unidad académica
Nivel Medio Técnico

Nivel educativo Unidad académica	Matrícula				Total	%
	Primer ingreso	%	Reingreso	%		
Medio técnico	161	33.26	323	66.74	484	100.00
Enfermería No. 1	66	13.64	125	25.83	191	39.46
Enfermería No. 2	72	14.88	146	30.17	218	45.04
Enfermería No. 4	23	4.75	52	10.74	75	15.50

Matrícula de primer ingreso y reingreso
Nivel Medio Técnico

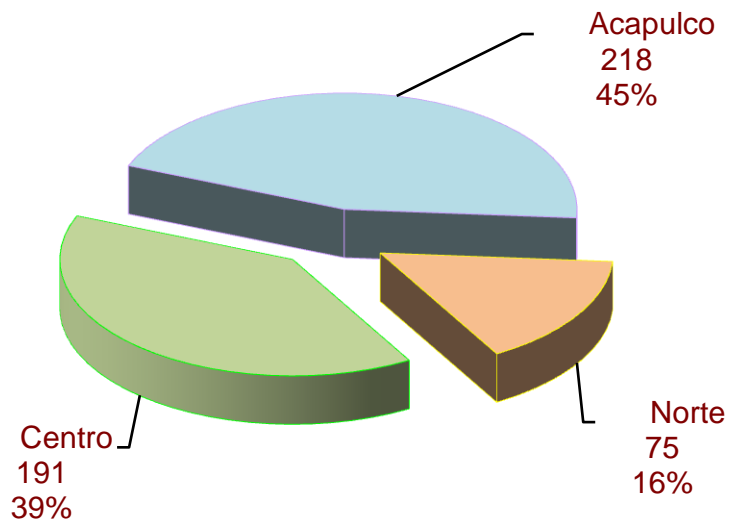




Matrícula por región y unidad académica
Nivel Medio Técnico

Región	Unidad académica	Primer ingreso	Reingreso	Total	%
Medio Técnico		161	323	484	100.00
Centro	Enfermería 1	66	125	191	39.46
Acapulco	Enfermería 2	72	146	218	45.04
Norte	Enfermería 4	23	52	75	15.50

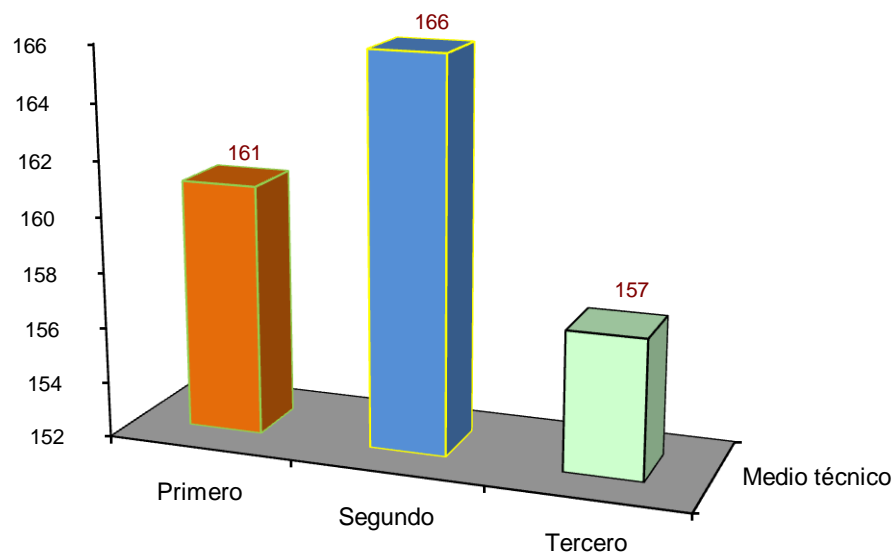
Matrícula por región
Nivel Medio Técnico



Matrícula por unidad académica y grado escolar
Nivel Medio Técnico

Nivel educativo Unidad académica	Grado escolar			Total
	Primero	Segundo	Tercero	
Medio técnico	161	166	157	484
Enfermería No. 1	66	71	54	191
Enfermería No. 2	72	65	81	218
Enfermería No. 4	23	30	22	75

Matrícula por grado escolar
Nivel Medio Técnico

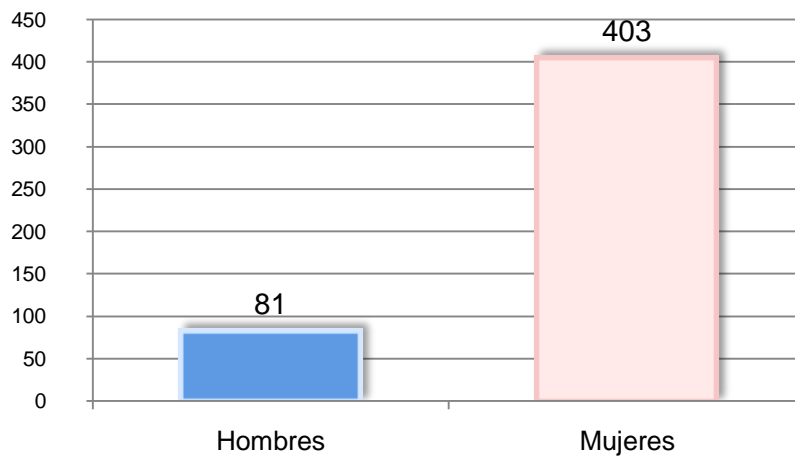




Matrícula por unidad académica y sexo
Nivel Medio Técnico

Nivel educativo Unidad académica	Hombres	%	Mujeres	%	Total	%
Medio técnico	81	16.74	403	83.26	484	100.00
Enfermería No. 1	24	12.57	167	87.43	191	39.46
Enfermería No. 2	50	22.94	168	77.06	218	45.04
Enfermería No. 4	7	9.33	68	90.67	75	15.50

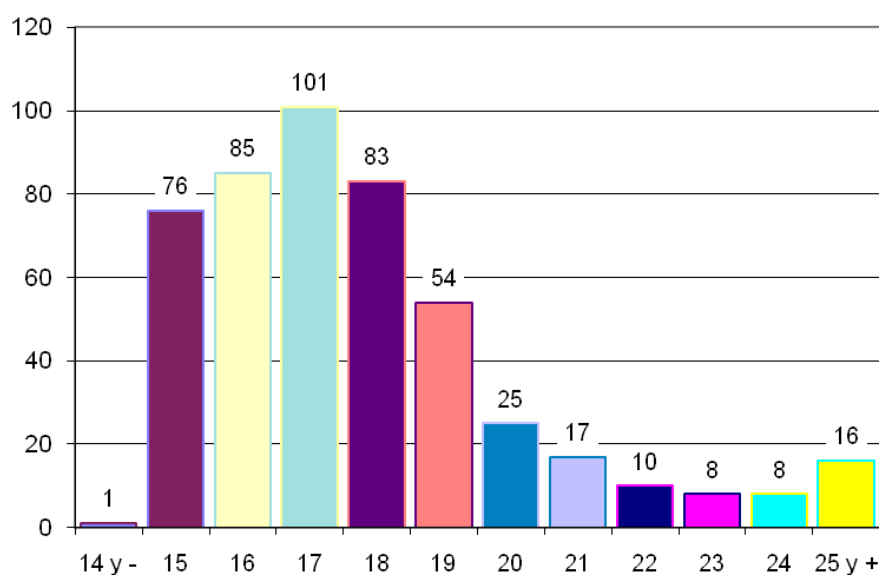
Matrícula por sexo
Nivel Medio Técnico



Matrícula por unidad académica y rango de edad
Nivel Medio Técnico

Nivel educativo Unidad académica	Rango de edad (Años)												Total
	14 y -	15	16	17	18	19	20	21	22	23	24	25 y +	
Medio técnico	1	76	85	101	83	54	25	17	10	8	8	16	484
Enfermería No. 1	0	26	44	36	20	24	10	11	4	3	4	9	191
Enfermería No. 2	1	40	21	31	53	29	15	6	6	5	4	7	218
Enfermería No. 4	0	10	20	34	10	1	0	0	0	0	0	0	75

Matrícula por edad
Nivel Medio Técnico





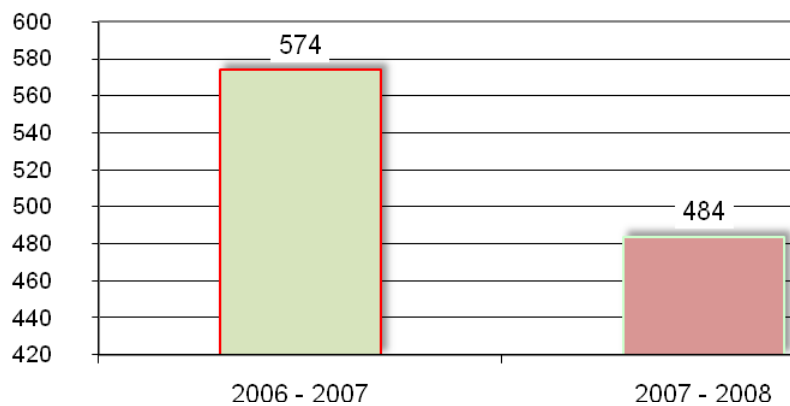
Eficiencia terminal por unidad académica
Nivel Medio Técnico

Unidad académica	Ingreso 2004 – 2005	Egreso 2006 – 2007	%
Medio técnico	312	186	59.62
Enfermería No. 1	76	56	73.68
Enfermería No. 2	194	99	51.03
Enfermería No. 4	42	31	73.81

Tasa de crecimiento por unidad académica
Nivel Medio Técnico

Nivel educativo Unidad académica	Ciclo escolar		Crecimiento	%
	2006 - 2007	2006 - 2007		
Medio técnico	574	484	-90	-15.68
Enfermería No. 1	216	191	-25	-11.57
Enfermería No. 2	259	218	-41	-15.83
Enfermería No. 4	99	75	-24	-24.24

Tasa de crecimiento
Nivel Medio Técnico

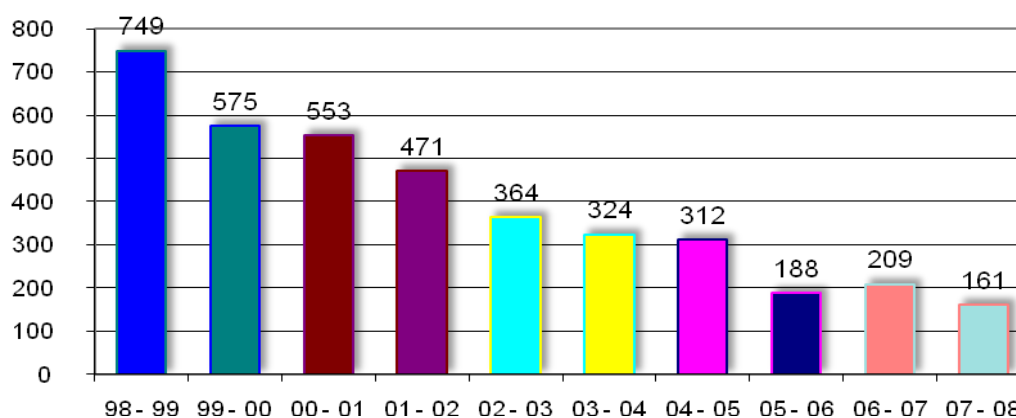


**Evolución de la matrícula de primer ingreso por unidad académica
Nivel Medio Técnico Período 1998 – 1999 a 2007 – 2008**

Nivel educativo Unidad académica	Ciclo escolar									
	98 - 99	99 - 00	00 - 01	01 - 02	02 - 03	03 - 04	04 - 05	05 - 06	06 - 07	07 - 08
Medio técnico	749	575	553	471	364	324	312	188	209	161
Enfermería No. 1	338	127	161	103	139	93	76	75	94	66
Enfermería No. 2	273	273	314	260	193	180	194	85	69	72
Enfermería No. 3 *	87	97	29	70	-	-	-	-	-	-
Enfermería No. 4	51	78	49	38	32	51	42	28	46	23

* Programa educativo finalizado

**Evolución de la matrícula de primer ingreso
Ciclos escolares 1998 - 1999 a 2007 - 2008
Nivel Medio Técnico**



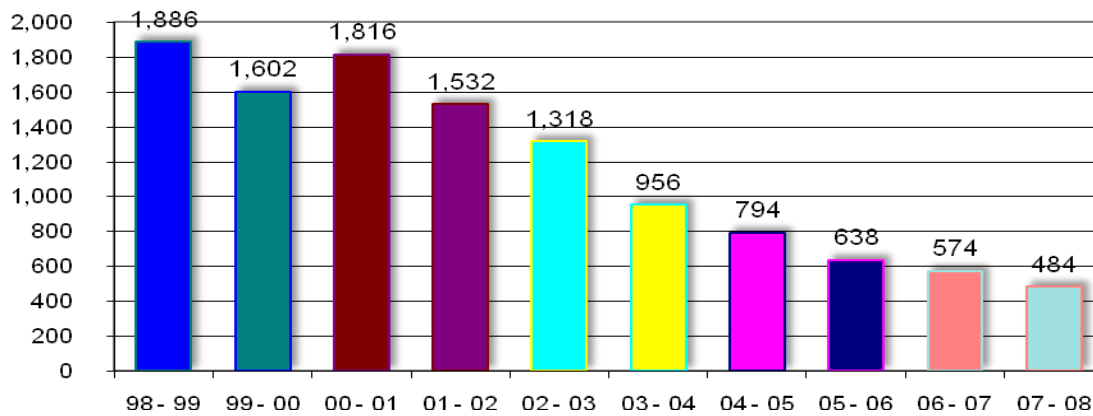


Evolución de la matrícula total por unidad académica
Nivel Medio Técnico **Período 1998 – 1999 a 2007 – 2008**

Nivel educativo Unidad académica	Ciclo escolar									
	98- 99	99 - 00	00 - 01	01 - 02	02 - 03	03 - 04	04 - 05	05 - 06	06 - 07	07 - 08
Medio técnico	1,886	1,602	1,816	1,532	1,318	956	794	638	574	484
Enfermería No. 1	730	351	414	324	362	292	246	210	216	191
Enfermería No. 2	767	751	934	860	773	559	440	329	259	218
Enfermería No. 3 *	199	256	220	217	62	-	-	-	-	-
Enfermería No. 4	190	244	248	131	121	105	108	99	99	75

* Programa Educativo finalizado

Evolución de la matrícula total
Ciclos Escolares 1998 - 1999 a 2007 - 2008
Nivel Medio Técnico





Tipo Medio Superior

Nivel Bachillerato



Localización de unidades académicas por región
Nivel Bachillerato

Región	Unidad académica	Localización
Centro	Preparatoria No. 1 Preparatoria No. 9 Preparatoria No. 12 Preparatoria No. 26 Preparatoria No. 29 Preparatoria No. 33 Preparatoria No. 36 Preparatoria Abierta Extensión Preparatoria Abierta Extensión Preparatoria Abierta	Chilpancingo Chilpancingo Tierra Colorada Chilapa Tixtla Chilpancingo Zumpango Chilpancingo Ocotito Tixtla
Acapulco	Preparatoria No. 2 Preparatoria No. 7 * Preparatoria No. 17 Preparatoria No. 27 Preparatoria No. 7 Sistema Abierto Extensión preparatoria Abierta Extensión preparatoria Abierta	Acapulco Acapulco Acapulco Acapulco Acapulco Acapulco Xaltianguis
Norte	Preparatoria No. 3 Preparatoria No. 4 * Preparatoria No. 10 * Preparatoria No. 19 Preparatoria No. 24 Preparatoria No. 28 Preparatoria No. 32 * Grupo Periférico UA 32 Preparatoria No. 4 Sistema Abierto Preparatoria No. 10 Sistema Abierto Preparatoria No. 32 Sistema Abierto	Teloloapan Taxco Iguala Apaxtla de Castrejón Buenavista de Cuéllar Cocula Iguala Cacahuamilpa Taxco Iguala Iguala
Tierra Caliente	Preparatoria No. 8 Preparatoria No. 18 Preparatoria No. 20 Grupo Periférico UA 20 Preparatoria No. 37 Preparatoria No. 39	Cd. Altamirano Tlapehuala Arcelia Ixcatepec Cutzamala de Pinzón Ajuchitlán del Progreso
Costa Grande	Preparatoria No. 6 Preparatoria No. 13 Grupo Periférico UA 13 Preparatoria No. 16 Preparatoria No. 22 Grupo Periférico UA 22 Preparatoria No. 23 Preparatoria No. 25 Preparatoria No. 35 Extensión Preparatoria Abierta Extensión Preparatoria Abierta Extensión Preparatoria Abierta	Tecpan Zihuatanejo La Unión Coyuca de Benítez Atoyac de Alvarez San Juan de las Flores San Jerónimo Petatlán San Luis San Pedro Petatlán Atoyac San Jerónimo
Montaña	Preparatoria No. 11 Preparatoria No. 31 Preparatoria No. 38	Tlapa Huamuxtitlán Olinalá

* Unidades académicas donde se imparte el Sistema de Enseñanza Abierta

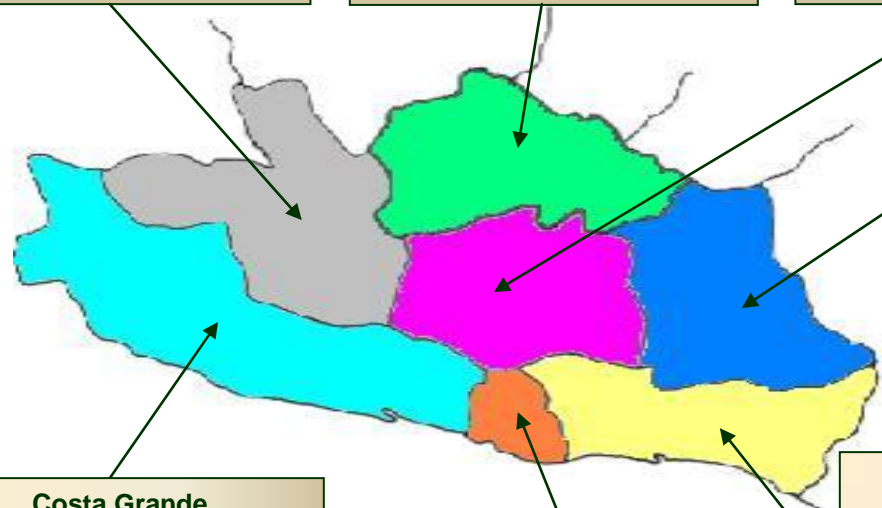
Localización de las Unidades Académicas por región (continuación)
Nivel Bachillerato

Región	Unidad académica	Localización
Costa Chica	Preparatoria No. 5	Ometepec
	Grupo Periférico UA 5	Azoyú
	Grupo Periférico UA 5	Huixtepec
	Preparatoria No. 14	San Luis Acatlán
	Preparatoria No. 15	Tecoanapa
	Grupo Periférico UA 15	Carrizo
	Grupo Periférico UA 15	Chautipa
	Grupo Periférico UA 15	Lagunilla
	Grupo Periférico UA 15	Tepetates
	Preparatoria No. 21	San Marcos
	Grupo Periférico UA 21	Las Vigas
	Grupo Periférico UA 21	Cruz Grande
	Preparatoria No. 30	Cuajinicuilapa
	Preparatoria No. 34	Marquelia

Tierra Caliente
 Preparatoria No. 8
 Preparatoria No. 18
 Preparatoria No. 20
 Grupo periférico Ixcatepec
 Preparatoria No. 37
 Preparatoria No. 39

Norte
 Preparatoria No. 3
 Preparatoria No. 4
 Preparatoria No. 10
 Preparatoria No. 19
 Preparatoria No. 24
 Preparatoria No. 28
 Preparatoria No. 32
 Grupo periférico Cacahuamilpa
 Preparatoria Abierta No. 4
 Preparatoria Abierta No. 10
 Preparatoria Abierta No. 32

Centro
 Preparatoria No. 1
 Preparatoria No. 9
 Preparatoria No. 12
 Preparatoria No. 26
 Preparatoria No. 29
 Preparatoria No. 33
 Preparatoria No. 36
 Preparatoria Abierta Chilpancingo
 Extensión Ocotitlán
 Extensión Tixtla



Montaña
 Preparatoria No. 11
 Preparatoria No. 31
 Preparatoria No. 38

Costa Grande
 Preparatoria No. 6
 Preparatoria No. 13
 Grupo periférico La Unión
 Preparatoria No. 16
 Preparatoria No. 22
 Grupo periférico San Juan de las Flores
 Preparatoria No. 23
 Preparatoria No. 25
 Preparatoria No. 35
 Preparatoria Abierta Chilpancingo
 Extensión Petatlán
 Extensión Atoyac
 Extensión San Jerónimo

Acapulco
 Preparatoria No. 2
 Preparatoria No. 7
 Preparatoria No. 17
 Preparatoria No. 27
 Preparatoria Abierta No. 7
 Extensión preparatoria abierta Acapulco
 Extensión preparatoria abierta Xaltianguis

Costa Chica
 Preparatoria No. 5
 Grupo periférico Azoyú
 Grupo periférico Huixtepec
 Preparatoria No. 14
 Preparatoria No. 15
 Grupo periférico Carrizo
 Grupo periférico Chautipa
 Grupo periférico Lagunilla
 Grupo periférico Tepetates
 Preparatoria No. 21
 Grupo periférico Las Vigas
 Grupo periférico Cruz Grande
 Preparatoria No. 30
 Preparatoria No. 34



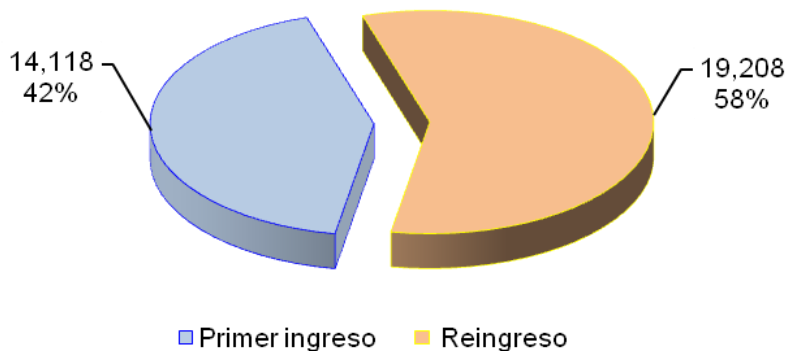
Matrícula de primer ingreso y reingreso por unidad académica,
grupos periféricos y extensiones Nivel Bachillerato

Unidad académica	Primer ingreso	%	Reingreso	%	Total	%
Bachillerato	14,118	100.00	19,208	100.00	33,326	100.00
Sistema Escolarizado	12,911	91.45	18,678	97.24	31,589	94.79
Preparatoria No. 1	936	6.63	1,254	6.53	2,190	6.57
Preparatoria No. 2	325	2.30	592	3.08	917	2.75
Preparatoria No. 3	248	1.76	329	1.71	577	1.73
Preparatoria No. 4	377	2.67	585	3.05	962	2.89
Preparatoria No. 5	608	4.31	888	4.62	1,496	4.49
Ometepec	451	74.18	649	73.09	1,100	73.53
Gpo. Perif. Azoyú	126	20.72	184	20.72	310	20.72
Gpo. Perif. Huixtepec	31	5.10	55	6.19	86	5.75
Preparatoria No. 6	358	2.54	567	2.95	925	2.78
Preparatoria No. 7	891	6.31	1,382	7.19	2,273	6.82
Preparatoria No. 8	530	3.75	793	4.13	1,323	3.97
Preparatoria No. 9	465	3.29	620	3.23	1,085	3.26
Preparatoria No. 10	495	3.51	744	3.87	1,239	3.72
Preparatoria No. 11	302	2.14	494	2.57	796	2.39
Preparatoria No. 12	222	1.57	383	1.99	605	1.82
Preparatoria No. 13	446	3.16	588	3.06	1,034	3.10
Zihuatanejo	367	82.29	478	81.29	845	81.72
Gpo. Perif. La Unión	79	17.71	110	18.71	189	18.28
Preparatoria No. 14	217	1.54	287	1.49	504	1.51
Preparatoria No. 15	326	2.31	473	2.46	799	2.40
Tecoanapa	261	80.06	383	80.97	644	80.60
Gpo. Perif. Carrizo	12	3.68	21	4.44	33	4.13
Gpo. Perif. Chautipa	22	6.75	41	8.67	63	7.88
Gpo. Perif. Lagunilla	9	2.76	12	2.54	21	2.63
Gpo. Perif. Tepetates	22	6.75	16	3.38	38	4.76
Preparatoria No. 16	372	2.63	503	2.62	875	2.63
Preparatoria No. 17	514	3.64	660	3.44	1,174	3.52
Preparatoria No. 18	258	1.83	402	2.09	660	1.98
Preparatoria No. 19	108	0.76	146	0.76	254	0.76
Preparatoria No. 20	312	2.21	407	2.12	719	2.16
Arcelia	284	91.03	386	94.84	670	93.18
Gpo. Perif. Ixcatepec	28	8.97	21	5.16	49	6.82
Preparatoria No. 21	547	3.87	711	3.70	1,258	3.77
San Marcos	201	36.75	235	33.05	436	34.66
Gpo. Perif. Las Vigas	131	23.95	225	31.65	356	28.30
Gpo. Perif. Cruz Grande	215	39.31	251	35.30	466	37.04
Preparatoria No. 22	542	3.84	782	4.07	1,324	3.97
Atoyac	522	96.31	758	96.93	1,280	96.68
Gpo. Perif. San Juan de las Flores	20	3.69	24	3.07	44	3.32
Preparatoria No. 23	269	1.91	374	1.95	643	1.93
Preparatoria No. 24	57	0.40	105	0.55	162	0.49
Preparatoria No. 25	164	1.16	291	1.51	455	1.37
Preparatoria No. 26	375	2.66	548	2.85	923	2.77

Matrícula de primer ingreso y reingreso por unidad académica (Continuación)
grupos periféricos y extensiones Nivel Bachillerato

Unidad académica	Primer ingreso	%	Reingreso	%	Total	%
Preparatoria No. 27	501	3.55	619	3.22	1,120	3.36
Preparatoria No. 28	105	0.74	142	0.74	247	0.74
Preparatoria No. 29	267	1.89	379	1.97	646	1.94
Preparatoria No. 30	62	0.44	94	0.49	156	0.47
Preparatoria No. 31	107	0.76	152	0.79	259	0.78
Preparatoria No. 32	233	1.65	334	1.74	567	1.70
Iguala	209	89.70	275	82.34	484	85.36
Gpo. Perif. Cacahuamilpa	24	10.30	59	17.66	83	14.64
Preparatoria No. 33	290	2.05	403	2.10	693	2.08
Preparatoria No. 34	218	1.54	346	1.80	564	1.69
Preparatoria No. 35	124	0.88	212	1.10	336	1.01
Preparatoria No. 36	237	1.68	292	1.52	529	1.59
Preparatoria No. 37	117	0.83	165	0.86	282	0.85
Preparatoria No. 38	166	1.18	229	1.19	395	1.19
Preparatoria No. 39	220	1.56	403	2.10	623	1.87
Sistema Abierto	1,207	8.55	530	2.76	1,737	5.21
Preparatoria Abierta	435	3.08	188	0.98	623	1.87
Chilpancingo	275	63.22	121	64.36	396	63.56
Extensión Acapulco	53	12.18	14	7.45	67	10.75
Extensión Atoyac	44	10.11	4	2.13	48	7.70
Extensión Ocotitlán	20	4.60	9	4.79	29	4.65
Extensión Petatlán	1	0.23	15	7.98	16	2.57
Extensión San Jerónimo	35	8.05	25	13.30	60	9.63
Extensión Tixtla	7	1.61	0	0.00	7	1.12
Extensión Xaltianguis	0	0.00	0	0.00	0	0.00
Preparatoria No. 4	45	0.32	62	0.32	107	0.32
Preparatoria No. 7	648	4.59	154	0.80	802	2.41
Preparatoria No. 10	30	0.21	60	0.31	90	0.27
Preparatoria No. 32	49	0.35	66	0.34	115	0.35

Matrícula de primer ingreso y reingreso
Nivel Bachillerato





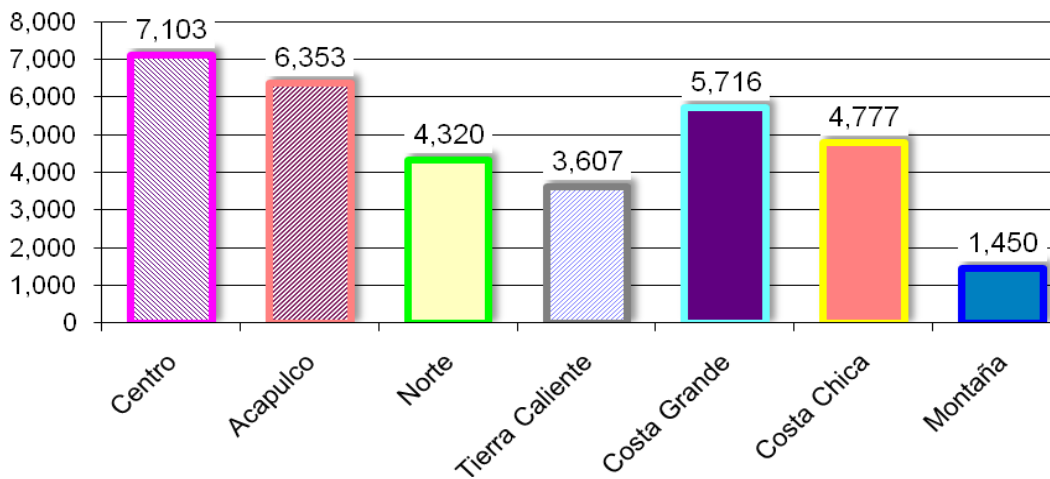
Matrícula por región y unidad académica
Nivel Bachillerato

Región	Unidad académica	Primer ingreso	Reingreso	Total	%
Centro		3,094	4,009	7,103	21.31
	Preparatoria No. 1	936	1,254	2,190	6.57
	Preparatoria No. 9	465	620	1,085	3.26
	Preparatoria No. 12	222	383	605	1.82
	Preparatoria No. 26	375	548	923	2.77
	Preparatoria No. 29	267	379	646	1.94
	Preparatoria No. 33	290	403	693	2.08
	Preparatoria No. 36	237	292	529	1.59
	Preparatoria Abierta	302	130	432	1.30
	Chilpancingo	275	121	396	91.67
	Extensión Ocotito	20	9	29	6.71
	Extensión Tixtla	7	0	7	1.62
Acapulco		2,932	3,421	6,353	19.06
	Preparatoria No. 2	325	592	917	2.75
	Preparatoria No. 7	891	1,382	2,273	6.82
	Preparatoria No. 17	514	660	1,174	3.52
	Preparatoria No. 27	501	619	1,120	3.36
	Sistema Abierto - Preparatoria No. 7	648	154	802	2.41
	Preparatoria Abierta Ext. Acapulco	53	14	67	0.20
	Preparatoria Abierta Ext. Xaltianguis	0	0	0	0.00
Norte		1,747	2,573	4,320	12.96
	Preparatoria No. 3	248	329	577	1.73
	Preparatoria No. 4	377	585	962	2.89
	Preparatoria No. 10	495	744	1,239	3.72
	Preparatoria No. 19	108	146	254	0.76
	Preparatoria No. 24	57	105	162	0.49
	Preparatoria No. 28	105	142	247	0.74
	Preparatoria No. 32	233	334	567	1.70
	Iguala	209	275	484	85.36
	Gpo. Perif. Cacahuamilpa	24	59	83	14.64
	Sistema Abierto - Preparatoria No. 4	45	62	107	0.32
	Sistema Abierto - Preparatoria No.10	30	60	90	0.27
	Sistema Abierto - Preparatoria No.32	49	66	115	0.35
Costa Grande		2,355	3,361	5,716	17.15
	Preparatoria No. 6	358	567	925	2.78
	Preparatoria No. 13	446	588	1,034	3.10
	Zihuatanejo	367	478	845	81.72
	Gpo. Perif. La Unión	79	110	189	18.28
	Preparatoria No. 16	372	503	875	2.63
	Preparatoria No. 22	542	782	1,324	3.97
	Atoyac	522	758	1,280	96.68
	Gpo. Perif. San Juan de las Flores	20	24	44	3.32
	Preparatoria No. 23	269	374	643	1.93
	Preparatoria No. 25	164	291	455	1.37
	Preparatoria No. 35	124	212	336	1.01
	Extensiones Preparatoria Abierta	80	44	124	0.37
	Extensión Atoyac	44	4	48	38.71
	Extensión Petatlán	1	15	16	12.90
	Extensión San Jerónimo	35	25	60	48.39
Montaña		575	875	1,450	4.35
	Preparatoria No. 11	302	494	796	2.39
	Preparatoria No. 31	107	152	259	0.78
	Preparatoria No. 38	166	229	395	1.19

Matrícula por región y unidad académica (continuación)
Nivel Bachillerato

Región	Unidad académica	Primer ingreso	Reingreso	Total	%
Tierra Caliente		1,437	2,170	3,607	10.82
	Preparatoria No. 8	530	793	1,323	3.97
	Preparatoria No. 18	258	402	660	1.98
	Preparatoria No. 20	312	407	719	2.16
	Arcelia	284	386	670	93.18
	Gpo. Perif. Ixcatepec	28	21	49	6.82
	Preparatoria No. 37	117	165	282	0.85
	Preparatoria No. 39	220	403	623	1.87
Costa Chica		1,978	2,799	4,777	14.33
	Preparatoria No. 5	608	888	1,496	4.49
	Ometepec	451	649	1,100	73.53
	Gpo. Perif. Azoyú	126	184	310	20.72
	Gpo. Perif. Huixtepec	31	55	86	5.75
	Preparatoria No. 14	217	287	504	1.51
	Preparatoria No. 15	326	473	799	2.40
	Tecoanapa	261	383	644	80.60
	Gpo. Perif. Carrizo	12	21	33	4.13
	Gpo. Perif. Chautipa	22	41	63	7.88
	Gpo. Perif. Lagunilla	9	12	21	2.63
	Gpo. Perif. Tepetates	22	16	38	4.76
	Preparatoria No. 21	547	711	1,258	3.77
	San Marcos	201	235	436	34.66
	Gpo. Perif. Las Vigas	131	225	356	28.30
	Gpo. Perif. Cruz Grande	215	251	466	37.04
	Preparatoria No. 30	62	94	156	0.47
	Preparatoria No. 34	218	346	564	1.69
Total:		14,118	19,208	33,326	100.00

Matrícula por región





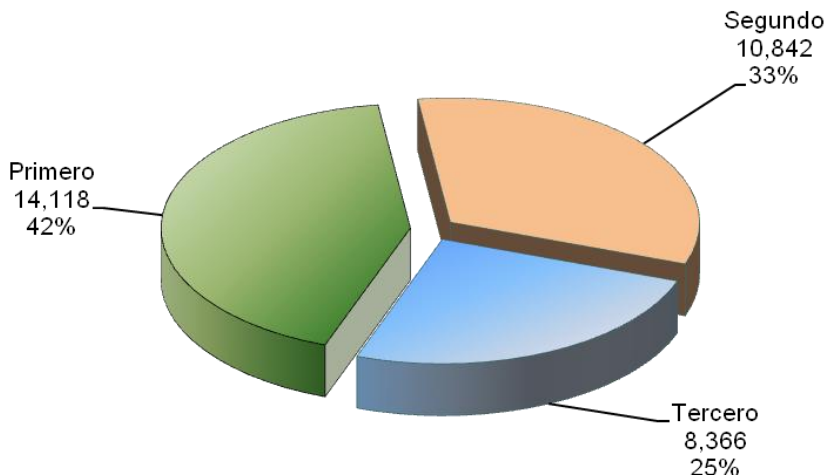
Matrícula por grado escolar
Nivel Bachillerato

Unidad académica	Grado escolar			Total
	Primero	Segundo	Tercero	
Bachillerato	14,118	10,842	8,366	33,326
Sistema Escolarizado	12,911	10,312	8,366	31,589
Preparatoria No. 1	936	681	573	2,190
Preparatoria No. 2	325	301	291	917
Preparatoria No. 3	248	180	149	577
Preparatoria No. 4	377	347	238	962
Preparatoria No. 5	608	505	383	1,496
Ometepec	451	369	280	1,100
Gpo. Perif. Azoyú	126	108	76	310
Gpo. Perif. Huixtepec	31	28	27	86
Preparatoria No. 6	358	304	263	925
Preparatoria No. 7	891	754	628	2,273
Preparatoria No. 8	530	411	382	1,323
Preparatoria No. 9	465	398	222	1,085
Preparatoria No. 10	495	372	372	1,239
Preparatoria No. 11	302	261	233	796
Preparatoria No. 12	222	205	178	605
Preparatoria No. 13	446	377	211	1,034
Zihuatanejo	367	313	165	845
Gpo. Perif. La Unión	79	64	46	189
Preparatoria No. 14	217	147	140	504
Preparatoria No. 15	326	262	211	799
Tecoanapa	261	210	173	644
Gpo. Perif. Carrizo	12	13	8	33
Gpo. Perif. Chautipa	22	21	20	63
Gpo. Perif. Lagunilla	9	8	4	21
Gpo. Perif. Tepetates	22	10	6	38
Preparatoria No. 16	372	254	249	875
Preparatoria No. 17	514	285	375	1,174
Preparatoria No. 18	258	224	178	660
Preparatoria No. 19	108	90	56	254
Preparatoria No. 20	312	246	161	719
Arcelia	284	232	154	670
Gpo. Perif. Ixcatepec	28	14	7	49
Preparatoria No. 21	547	405	306	1,258
San Marcos	201	133	102	436
Gpo. Perif. Las Vigas	131	125	100	356
Gpo. Perif. Cruz Grande	215	147	104	466
Preparatoria No. 22	542	444	338	1,324
Atoyac	522	433	325	1,280
Gpo. Perif. San Juan de las Flores	20	11	13	44
Preparatoria No. 23	269	197	177	643
Preparatoria No. 24	57	60	45	162
Preparatoria No. 25	164	160	131	455
Preparatoria No. 26	375	308	240	923
Preparatoria No. 27	501	334	285	1,120

Matrícula por grado escolar (continuación)
Nivel Bachillerato

Unidad académica	Grado escolar			Total
	Primero	Segundo	Tercero	
Preparatoria No. 28	105	82	60	247
Preparatoria No. 29	267	227	152	646
Preparatoria No. 30	62	57	37	156
Preparatoria No. 31	107	81	71	259
Preparatoria No. 32	233	200	134	567
Iguala	209	168	107	484
Gpo. Perif. Cacahuamilpa	24	32	27	83
Preparatoria No. 33	290	215	188	693
Preparatoria No. 34	218	200	146	564
Preparatoria No. 35	124	122	90	336
Preparatoria No. 36	237	152	140	529
Preparatoria No. 37	117	96	69	282
Preparatoria No. 38	166	137	92	395
Preparatoria No. 39	220	231	172	623
Sistema Abierto	1,207	530	0	1,737
Preparatoria Abierta(Chilpancingo)	435	188	0	623
Chilpancingo	275	121	0	396
Extensión Acapulco	53	14	0	67
Extensión Atoyac	44	4	0	48
Extensión Ocotito	20	9	0	29
Extensión Petatlán	1	15	0	16
Extensión San Jerónimo	35	25	0	60
Extensión Tixtla	7	0	0	7
Extensión Xaltianguis	0	0	0	0
Preparatoria No. 4	45	62	0	107
Preparatoria No. 7	648	154	0	802
Preparatoria No.10	30	60	0	90
Preparatoria No.32	49	66	0	115

Matrícula por grado escolar
Nivel Bachillerato





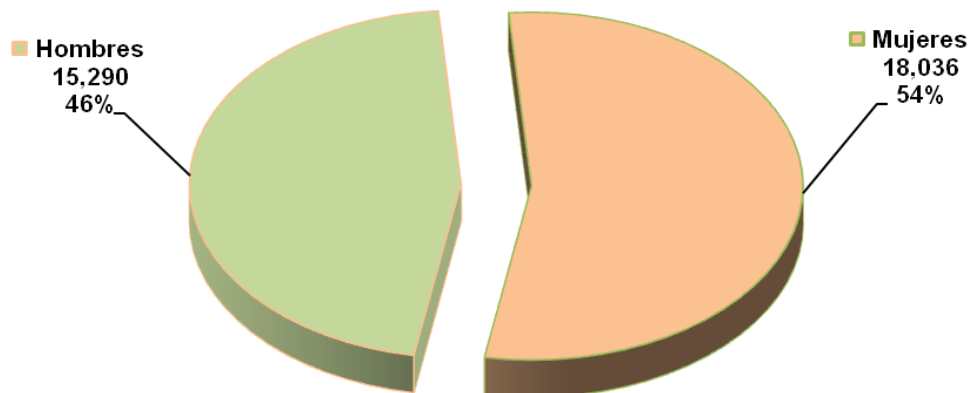
Matrícula por sexo
Nivel Bachillerato

Unidad académica	Hombres	%	Mujeres	%	Total	%
Bachillerato	15,290	100.00	18,036	100.00	33,326	100.00
Sistema Escolarizado	14,561	95.23	17,028	94.41	31,589	94.79
Preparatoria No. 1	1,042	6.81	1,148	6.37	2,190	6.57
Preparatoria No. 2	394	2.58	523	2.90	917	2.75
Preparatoria No. 3	272	1.78	305	1.69	577	1.73
Preparatoria No. 4	471	3.08	491	2.72	962	2.89
Preparatoria No. 5	629	4.11	867	4.81	1,496	4.49
Ometepec	436	69.32	664	76.59	1,100	73.53
Gpo. Perif. Azoyú	154	24.48	156	17.99	310	20.72
Gpo. Perif. Huixtepec	39	6.20	47	5.42	86	5.75
Preparatoria No. 6	411	2.69	514	2.85	925	2.78
Preparatoria No. 7	986	6.45	1,287	7.14	2,273	6.82
Preparatoria No. 8	590	3.86	733	4.06	1,323	3.97
Preparatoria No. 9	529	3.46	556	3.08	1,085	3.26
Preparatoria No. 10	622	4.07	617	3.42	1,239	3.72
Preparatoria No. 11	358	2.34	438	2.43	796	2.39
Preparatoria No. 12	289	1.89	316	1.75	605	1.82
Preparatoria No. 13	488	3.19	546	3.03	1,034	3.10
Zihuatanejo	391	80.12	454	83.15	845	81.72
Gpo. Perif. La Unión	97	19.88	92	16.85	189	18.28
Preparatoria No. 14	219	1.43	285	1.58	504	1.51
Preparatoria No. 15	377	2.47	422	2.34	799	2.40
Tecoanapa	292	77.45	352	83.41	644	80.60
Gpo. Perif. Carrizo	12	3.18	21	4.98	33	4.13
Gpo. Perif. Chautipa	39	10.34	24	5.69	63	7.88
Gpo. Perif. Lagunilla	9	2.39	12	2.84	21	2.63
Gpo. Perif. Tepetates	25	6.63	13	3.08	38	4.76
Preparatoria No. 16	401	2.62	474	2.63	875	2.63
Preparatoria No. 17	492	3.22	682	3.78	1,174	3.52
Preparatoria No. 18	309	2.02	351	1.95	660	1.98
Preparatoria No. 19	119	0.78	135	0.75	254	0.76
Preparatoria No. 20	332	2.17	387	2.15	719	2.16
Arcelia	308	92.77	362	93.54	670	93.18
Gpo. Perif. Ixcatepec	24	7.23	25	6.46	49	6.82
Preparatoria No. 21	608	3.98	650	3.60	1,258	3.77
San Marcos	220	36.18	216	33.23	436	34.66
Gpo. Perif. Las Vigas	176	28.95	180	27.69	356	28.30
Gpo. Perif. Cruz Grande	212	34.87	254	39.08	466	37.04
Preparatoria No. 22	636	4.16	688	3.81	1,324	3.97
Atoyac	619	97.33	661	96.08	1,280	96.68
Gpo. Perif. San Juan de las Flores	17	2.67	27	3.92	44	3.32
Preparatoria No. 23	313	2.05	330	1.83	643	1.93
Preparatoria No. 24	79	0.52	83	0.46	162	0.49
Preparatoria No. 25	190	1.24	265	1.47	455	1.37
Preparatoria No. 26	454	2.97	469	2.60	923	2.77
Preparatoria No. 27	485	3.17	635	3.52	1,120	3.36

Matrícula por sexo (continuación)
Nivel Bachillerato

Unidad académica	Hombres	%	Mujeres	%	Total	%
Preparatoria No. 28	113	0.74	134	0.74	247	0.74
Preparatoria No. 29	267	1.75	379	2.10	646	1.94
Preparatoria No. 30	70	0.46	86	0.48	156	0.47
Preparatoria No. 31	142	0.93	117	0.65	259	0.78
Preparatoria No. 32	274	1.79	293	1.62	567	1.70
Iguala	236	86.13	248	84.64	484	85.36
Gpo. Perif. Cacahuamilpa	38	13.87	45	15.36	83	14.64
Preparatoria No. 33	319	2.09	374	2.07	693	2.08
Preparatoria No. 34	244	1.60	320	1.77	564	1.69
Preparatoria No. 35	158	1.03	178	0.99	336	1.01
Preparatoria No. 36	245	1.60	284	1.57	529	1.59
Preparatoria No. 37	144	0.94	138	0.77	282	0.85
Preparatoria No. 38	186	1.22	209	1.16	395	1.19
Preparatoria No. 39	304	1.99	319	1.77	623	1.87
Sistema Abierto	729	4.77	1,008	5.59	1,737	5.21
Preparatoria Abierta(Chilpancingo)	293	1.92	330	1.83	623	1.87
Chilpancingo	186	63.48	210	63.64	396	63.56
Extensión Acapulco	42	14.33	25	7.58	67	10.75
Extensión Atoyac	21	7.17	27	8.18	48	7.70
Extensión Ocotito	11	3.75	18	5.45	29	4.65
Extensión Petatlán	4	1.37	12	3.64	16	2.57
Extensión San Jerónimo	26	8.87	34	10.30	60	9.63
Extensión Tixtla	3	1.02	4	1.21	7	1.12
Extensión Xaltianguis	0	0.00	0	0.00	0	0.00
Preparatoria No. 4	39	0.26	68	0.38	107	0.32
Preparatoria No. 7	316	2.07	486	2.69	802	2.41
Preparatoria No. 10	33	0.22	57	0.32	90	0.27
Preparatoria No. 32	48	0.31	67	0.37	115	0.35

Matrícula por sexo
Nivel Bachillerato





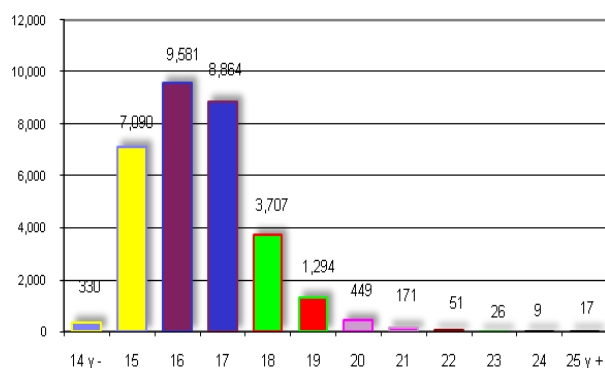
Matrícula por rango de edad
Nivel Bachillerato

Unidad académica	Rango de edad											Total	
	14 y -	15	16	17	18	19	20	21	22	23	24		25 y +
Bachillerato	332	7,114	9,621	8,962	3,863	1,487	635	371	277	250	172	242	33,326
Sistema Escolarizado	330	7,090	9,581	8,864	3,707	1,294	449	171	51	26	9	17	31,589
Preparatoria No. 1	5	459	640	642	254	122	46	13	5	4	0	0	2,190
Preparatoria No. 2	4	140	234	260	151	63	37	21	0	5	0	2	917
Preparatoria No. 3	4	125	197	158	65	14	9	3	1	0	1	0	577
Preparatoria No. 4	1	228	317	265	90	40	13	5	2	0	1	0	962
Preparatoria No. 5	4	297	441	455	194	77	22	3	1	2	0	0	1,496
Ometepec	4	265	307	332	131	44	11	3	1	2	0	0	1,100
Gpo. Perif. Azoyú	0	26	115	96	40	25	8	0	0	0	0	0	310
Gpo. Perif. Huixtepec	0	6	19	27	23	8	3	0	0	0	0	0	86
Preparatoria No. 6	9	234	281	257	102	32	4	5	1	0	0	0	925
Preparatoria No. 7	13	605	716	622	222	68	20	5	2	0	0	0	2,273
Preparatoria No. 8	0	77	468	415	327	31	5	0	0	0	0	0	1,323
Preparatoria No. 9	0	144	299	276	193	91	37	21	14	5	3	2	1,085
Preparatoria No. 10	38	313	383	291	129	55	17	6	4	1	0	2	1,239
Preparatoria No. 11	4	126	236	234	106	49	22	15	2	0	0	2	796
Preparatoria No. 12	35	153	182	173	44	12	5	1	0	0	0	0	605
Preparatoria No. 13	27	310	349	218	94	24	11	0	0	0	0	1	1,034
Zihuatanejo	27	273	289	170	65	14	7	0	0	0	0	0	845
Gpo. Perif. La Unión	0	37	60	48	29	10	4	0	0	0	0	1	189
Preparatoria No. 14	28	135	131	122	61	16	10	1	0	0	0	0	504
Preparatoria No. 15	2	167	252	240	93	27	13	1	2	0	0	2	799
Tecoanapa	1	134	206	188	77	22	12	1	2	0	0	1	644
Gpo. Perif. Carrizo	0	6	11	10	6	0	0	0	0	0	0	0	33
Gpo. Perif. Chautipa	0	12	10	30	6	4	1	0	0	0	0	0	63
Gpo. Perif. Lagunilla	0	5	9	4	3	0	0	0	0	0	0	0	21
Gpo. Perif. Tepetates	1	10	16	8	1	1	0	0	0	0	0	1	38
Preparatoria No. 16	32	248	248	258	73	12	4	0	0	0	0	0	875
Preparatoria No. 17	11	260	393	319	158	21	11	1	0	0	0	0	1,174
Preparatoria No. 18	6	165	221	185	64	17	2	0	0	0	0	0	660
Preparatoria No. 19	2	67	70	87	16	7	2	2	1	0	0	0	254
Preparatoria No. 20	24	217	231	162	49	21	6	5	1	1	0	2	719
Arcelia	21	199	217	150	48	20	6	5	1	1	0	2	670
Gpo. Perif. Ixcatepec	3	18	14	12	1	1	0	0	0	0	0	0	49
Preparatoria No. 21	4	265	349	348	193	83	13	1	1	0	0	1	1,258
San Marcos	3	119	127	112	54	18	1	0	1	0	0	1	436
Gpo. Perif. Las Vigas	1	65	99	116	41	23	10	1	0	0	0	0	356
Gpo. Perif. Cruz Grande	0	81	123	120	98	42	2	0	0	0	0	0	466
Preparatoria No. 22	2	371	375	347	154	49	22	4	0	0	0	0	1,324
Atoyac	2	359	364	332	148	49	22	4	0	0	0	0	1,280
Gpo. Perif. San Juan de las Flores	0	12	11	15	6	0	0	0	0	0	0	0	44
Preparatoria No. 23	6	173	191	201	46	16	8	2	0	0	0	0	643
Preparatoria No. 24	0	27	39	55	31	10	0	0	0	0	0	0	162
Preparatoria No. 25	23	149	124	123	27	9	0	0	0	0	0	0	455
Preparatoria No. 26	5	283	326	264	38	7	0	0	0	0	0	0	923
Preparatoria No. 27	0	254	349	313	123	55	19	5	1	1	0	0	1,120

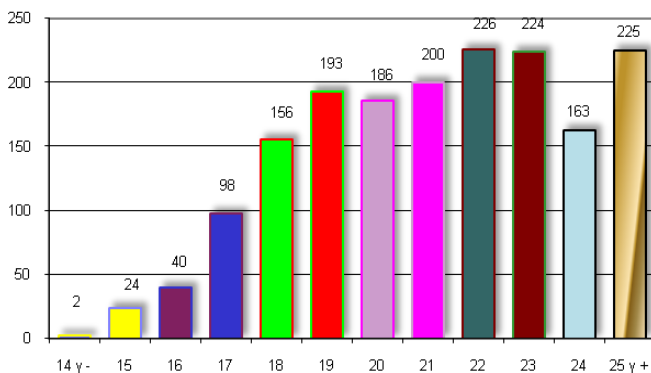
Matrícula por rango de edad (continuación)
Nivel Bachillerato

Unidad académica	Rango de edad												Total
	14 y -	15	16	17	18	19	20	21	22	23	24	25 y +	
Preparatoria No. 28	3	61	67	80	25	7	1	3	0	0	0	0	247
Preparatoria No. 29	0	130	196	166	80	42	15	6	9	2	0	0	646
Preparatoria No. 30	0	23	38	48	20	14	7	5	0	0	1	0	156
Preparatoria No. 31	0	52	74	91	22	16	2	1	0	0	0	1	259
Preparatoria No. 32	20	132	134	173	62	35	5	2	2	2	0	0	567
Iguala	20	116	116	139	52	31	5	1	2	2	0	0	484
Gpo. Perif. Cacahuamilpa	0	16	18	34	10	4	0	1	0	0	0	0	83
Preparatoria No. 33	3	159	227	250	40	10	0	4	0	0	0	0	693
Preparatoria No. 34	11	71	155	132	83	55	31	26	0	0	0	0	564
Preparatoria No. 35	0	17	111	129	55	18	5	0	0	0	0	1	336
Preparatoria No. 36	0	141	146	145	66	23	4	0	1	1	2	0	529
Preparatoria No. 37	1	83	79	74	31	7	4	1	1	0	0	1	282
Preparatoria No. 38	1	90	104	109	60	22	6	2	0	0	1	0	395
Preparatoria No. 39	2	139	208	177	66	17	11	1	0	2	0	0	623
Sistema Abierto	2	24	40	98	156	193	186	200	226	224	163	225	1,737
Preparatoria Abierta(Chilpancingo)	0	0	0	16	31	36	57	89	139	138	72	45	623
Chilpancingo	0	0	0	12	18	18	21	48	106	104	42	27	396
Extensión Acapulco	0	0	0	0	0	1	9	11	7	12	15	12	67
Extensión Atoyac	0	0	0	4	2	5	9	10	6	7	5	0	48
Extensión Ocotitlán	0	0	0	0	3	3	5	7	5	6	0	0	29
Extensión Petatlán	0	0	0	0	0	2	3	3	3	3	2	0	16
Extensión San Jerónimo	0	0	0	0	6	5	8	9	12	6	8	6	60
Extensión Tixtla	0	0	0	0	2	2	2	1	0	0	0	0	7
Extensión Xaltianguis	0	0	0	0	0	0	0	0	0	0	0	0	0
Preparatoria No. 4	1	5	10	13	22	10	14	4	6	5	1	16	107
Preparatoria No. 7	0	0	8	49	89	121	99	86	69	73	84	124	802
Preparatoria No. 10	0	2	3	12	9	15	6	7	8	5	3	20	90
Preparatoria No. 32	1	17	19	8	5	11	10	14	4	3	3	20	115

Matrícula por rango de edad
Nivel Bachillerato
Sistema Escolarizado



Matrícula por rango de edad
Nivel Bachillerato
Sistema Abierto





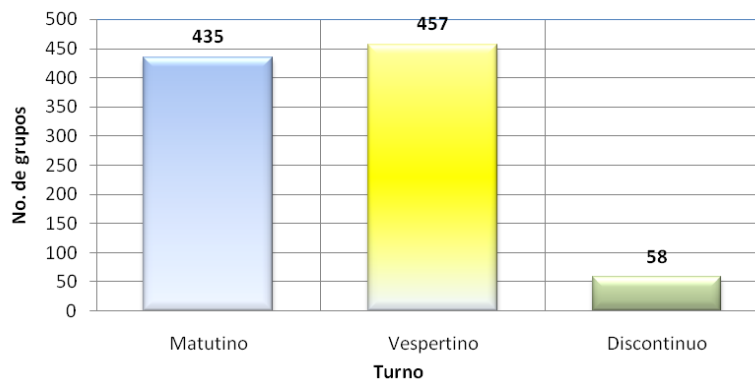
Grupos y matrícula por sexo, turno y unidad académica
Nivel Bachillerato

Unidad Académica	Grupos por turno				Matrícula por turno y sexo											
					Matutino			Vespertino			Discontinuo			Total		
	Mat.	Vesp.	Disc.	Total	H.	M.	Total	H.	M.	Total	H.	M.	Total	H.	M.	Total
Bachillerato	435	457	58	950	7,817	9,687	17,504	6,744	7,341	14,085	729	1,008	1,737	15,290	18,036	33,326
Sistema Escolarizado	435	457	0	892	7,817	9,687	17,504	6,744	7,341	14,085	0	0	0	14,561	17,028	31,589
Preparatoria 1	26	26	0	52	598	666	1,264	444	482	926	0	0	0	1,042	1,148	2,190
Preparatoria 2	22	20	0	42	236	336	572	158	187	345	0	0	0	394	523	917
Preparatoria 3	9	6	0	15	155	186	341	117	119	236	0	0	0	272	305	577
Preparatoria 4	14	9	0	23	262	327	589	209	164	373	0	0	0	471	491	962
Preparatoria 5	11	23	0	34	238	372	610	391	495	886	0	0	0	629	867	1,496
Ometepec	11	11	0	22	238	372	610	198	292	490	0	0	0	436	664	1,100
Gpo. Perif. Azoyú	0	9	0	9	0	0	0	154	156	310	0	0	0	154	156	310
Gpo. Perif. Huixtepec	0	3	0	3	0	0	0	39	47	86	0	0	0	39	47	86
Preparatoria 6	12	12	0	24	252	342	594	159	172	331	0	0	0	411	514	925
Preparatoria 7	29	22	0	51	624	840	1,464	362	447	809	0	0	0	986	1,287	2,273
Preparatoria 8	21	6	0	27	482	620	1,102	108	113	221	0	0	0	590	733	1,323
Preparatoria 9	20	20	0	40	285	318	603	244	238	482	0	0	0	529	556	1,085
Preparatoria 10	22	11	0	33	425	443	868	197	174	371	0	0	0	622	617	1,239
Preparatoria 11	12	7	0	19	218	267	485	140	171	311	0	0	0	358	438	796
Preparatoria 12	6	10	0	16	105	136	241	184	180	364	0	0	0	289	316	605
Preparatoria 13	9	14	0	23	179	248	427	309	298	607	0	0	0	488	546	1,034
Zihuatanejo	9	9	0	18	179	248	427	212	206	418	0	0	0	391	454	845
Gpo. Perif. La Unión	0	5	0	5	0	0	0	97	92	189	0	0	0	97	92	189
Preparatoria 14	0	12	0	12	0	0	0	219	285	504	0	0	0	219	285	504
Preparatoria 15	9	21	0	30	150	190	340	227	232	459	0	0	0	377	422	799
Tecoanapa	9	9	0	18	150	190	340	142	162	304	0	0	0	292	352	644
Gpo. Perif. Carrizo	0	3	0	3	0	0	0	12	21	33	0	0	0	12	21	33
Gpo. Perif. Chautipa	0	3	0	3	0	0	0	39	24	63	0	0	0	39	24	63
Gpo. Perif. Lagunilla	0	3	0	3	0	0	0	9	12	21	0	0	0	9	12	21
Gpo. Perif. Tepetates	0	3	0	3	0	0	0	25	13	38	0	0	0	25	13	38
Preparatoria 16	14	12	0	26	222	304	526	179	170	349	0	0	0	401	474	875
Preparatoria 17	33	33	0	66	314	509	823	178	173	351	0	0	0	492	682	1,174
Preparatoria 18	9	9	0	18	161	216	377	148	135	283	0	0	0	309	351	660
Preparatoria 19	0	9	0	9	0	0	0	119	135	254	0	0	0	119	135	254
Preparatoria 20	9	12	0	21	174	214	388	158	173	331	0	0	0	332	387	719
Arcelia	9	9	0	18	174	214	388	134	148	282	0	0	0	308	362	670
Gpo. Perif. Ixcatepec	0	3	0	3	0	0	0	24	25	49	0	0	0	24	25	49
Preparatoria 21	18	15	0	33	373	414	787	235	236	471	0	0	0	608	650	1,258
San Marcos	9	3	0	12	187	196	383	33	20	53	0	0	0	220	216	436
Gpo. Perif. Las Vigas	3	6	0	9	71	80	151	105	100	205	0	0	0	176	180	356
Gpo. Perif. Cruz Grande	6	6	0	12	115	138	253	97	116	213	0	0	0	212	254	466
Preparatoria 22	21	12	0	33	446	488	934	190	200	390	0	0	0	636	688	1,324
Atoyac	18	12	0	30	429	461	890	190	200	390	0	0	0	619	661	1,280
Gpo. Perif. San Juan de las F.	3	0	0	3	17	27	44	0	0	0	0	0	0	17	27	44
Preparatoria 23	9	14	0	23	163	188	351	150	142	292	0	0	0	313	330	643
Preparatoria 24	0	6	0	6	0	0	0	79	83	162	0	0	0	79	83	162
Preparatoria 25	0	9	0	9	0	0	0	190	265	455	0	0	0	190	265	455

Grupos y matrícula por sexo y turno (continuación)
Nivel Bachillerato

Unidad Académica	Grupos por turno				Matrícula por turno y sexo											
	Mat.	Vesp.	Disc.	Total	Matutino			Vespertino			Discontinuo			Total		
					H.	M.	Total	H.	M.	Total	H.	M.	Total	H.	M.	Total
Preparatoria 26	18	7	0	25	302	338	640	152	131	283	0	0	0	454	469	923
Preparatoria 27	16	14	0	30	340	455	795	145	180	325	0	0	0	485	635	1,120
Preparatoria 28	0	7	0	7	0	0	0	113	134	247	0	0	0	113	134	247
Preparatoria 29	12	6	0	18	183	254	437	84	125	209	0	0	0	267	379	646
Preparatoria 30	0	9	0	9	0	0	0	70	86	156	0	0	0	70	86	156
Preparatoria 31	0	8	0	8	0	0	0	142	117	259	0	0	0	142	117	259
Preparatoria 32	15	6	0	21	197	219	416	77	74	151	0	0	0	274	293	567
Iguala	12	6	0	18	159	174	333	77	74	151	0	0	0	236	248	484
Gpo. Perif. Cacahuamilpa	3	0	0	3	38	45	83	0	0	0	0	0	0	38	45	83
Preparatoria 33	9	9	0	18	178	203	381	141	171	312	0	0	0	319	374	693
Preparatoria 34	0	14	0	14	0	0	0	244	320	564	0	0	0	244	320	564
Preparatoria 35	9	3	0	12	133	141	274	25	37	62	0	0	0	158	178	336
Preparatoria 36	9	6	0	15	135	158	293	110	126	236	0	0	0	245	284	529
Preparatoria 37	6	3	0	9	107	104	211	37	34	71	0	0	0	144	138	282
Preparatoria 38	0	9	0	9	0	0	0	186	209	395	0	0	0	186	209	395
Preparatoria 39	6	6	0	12	180	191	371	124	128	252	0	0	0	304	319	623
Sistema Abierto	0	0	58	58	0	0	0	0	0	0	729	1,008	1,737	729	1,008	1,737
Preparatoria Abierta (Chilpancingo)	0	0	24	24	0	0	0	0	0	0	293	330	623	293	330	623
Chilpancingo	0	0	13	13	0	0	0	0	0	0	186	210	396	186	210	396
Extensión Acapulco	0	0	2	2	0	0	0	0	0	0	42	25	67	42	25	67
Extensión Atoyac	0	0	2	2	0	0	0	0	0	0	21	27	48	21	27	48
Extensión Ocotitlán	0	0	2	2	0	0	0	0	0	0	11	18	29	11	18	29
Extensión Petatlán	0	0	2	2	0	0	0	0	0	0	4	12	16	4	12	16
Extensión San Jerónimo	0	0	2	2	0	0	0	0	0	0	26	34	60	26	34	60
Extensión Tixtla	0	0	1	1	0	0	0	0	0	0	3	4	7	3	4	7
Extensión Xaltianquis	0	0	0	0	0	0	0	0	0	0	0	0	0	0	0	0
Preparatoria Abierta 4	0	0	3	3	0	0	0	0	0	0	39	68	107	39	68	107
Preparatoria Abierta 7	0	0	23	23	0	0	0	0	0	0	316	486	802	316	486	802
Preparatoria Abierta 10	0	0	5	5	0	0	0	0	0	0	33	57	90	33	57	90
Preparatoria Abierta 32	0	0	3	3	0	0	0	0	0	0	48	67	115	48	67	115

Número de grupos por turno
Nivel Bachillerato





Eficiencia terminal Nivel Bachillerato

Unidad académica	Ingreso 2004 - 2005	Egreso 2006 - 2007	%
Bachillerato	13,975	9,849	70.48
Sistema Escolarizado	13,220	9,135	69.10
Preparatoria No. 1	781	495	63.38
Preparatoria No. 2	679	381	56.11
Preparatoria No. 3	215	185	86.05
Preparatoria No. 4	345	271	78.55
Preparatoria No. 5 *	596	443	74.33
Preparatoria No. 6	359	297	82.73
Preparatoria No. 7	782	600	76.73
Preparatoria No. 8	566	356	62.90
Preparatoria No. 9	497	256	51.51
Preparatoria No. 10	539	423	78.48
Preparatoria No. 11	283	254	89.75
Preparatoria No. 12	246	181	73.58
Preparatoria No. 13 *	358	241	67.32
Preparatoria No. 14	210	143	68.10
Preparatoria No. 15 *	343	252	73.47
Preparatoria No. 16	427	247	57.85
Preparatoria No. 17	840	442	52.62
Preparatoria No. 18	260	204	78.46
Preparatoria No. 19	97	58	59.79
Preparatoria No. 20 *	289	186	64.36
Preparatoria No. 21 *	430	342	79.53
Preparatoria No. 22 *	458	336	73.36
Preparatoria No. 23	233	186	79.83
Preparatoria No. 24	66	45	68.18
Preparatoria No. 25	165	140	84.85
Preparatoria No. 26	424	278	65.57
Preparatoria No. 27	516	393	76.16
Preparatoria No. 28	83	57	68.67
Preparatoria No. 29	276	183	66.30
Preparatoria No. 30	120	63	52.50
Preparatoria No. 31	120	81	67.50
Preparatoria No. 32 *	294	171	58.16
Preparatoria No. 33	276	199	72.10
Preparatoria No. 34	223	160	71.75
Preparatoria No. 35	154	109	70.78
Preparatoria No. 36	224	154	68.75
Preparatoria No. 37	98	61	62.24
Preparatoria No. 38	121	91	75.21
Preparatoria No. 39	227	171	75.33
Sistema Abierto	755	714	94.57
Preparatoria Abierta(Chilpancingo)**	498	311	62.45
Preparatoria No. 4	39	71	182.05
Preparatoria No. 7	93	170	182.80
Preparatoria No. 10	52	80	153.85
Preparatoria No. 28	0	0	-
Preparatoria No. 32	73	82	112.33

* Incluye grupos periféricos

** Incluye extensiones

Tasa de crecimiento
Nivel Bachillerato

Unidad académica	Ciclo escolar		Crecimiento	%
	2006 - 2007	2007 - 2008		
Bachillerato	34,047	33,326	-721	-2.12
Sistema Escolarizado	32,726	31,589	-1,137	-3.47
Preparatoria No. 1	2,173	2,190	17	0.78
Preparatoria No. 2	1,199	917	-282	-23.52
Preparatoria No. 3	578	577	-1	-0.17
Preparatoria No. 4	946	962	16	1.69
Preparatoria No. 5 *	1,531	1,496	-35	-2.29
Preparatoria No. 6	1,013	925	-88	-8.69
Preparatoria No. 7	2,310	2,273	-37	-1.60
Preparatoria No. 8	1,286	1,323	37	2.88
Preparatoria No. 9	1,145	1,085	-60	-5.24
Preparatoria No. 10	1,358	1,239	-119	-8.76
Preparatoria No. 11	813	796	-17	-2.09
Preparatoria No. 12	621	605	-16	-2.58
Preparatoria No. 13 *	1,008	1,034	26	2.58
Preparatoria No. 14	513	504	-9	-1.75
Preparatoria No. 15 *	839	799	-40	-4.77
Preparatoria No. 16	826	875	49	5.93
Preparatoria No. 17	1,227	1,174	-53	-4.32
Preparatoria No. 18	709	660	-49	-6.91
Preparatoria No. 19	255	254	-1	-0.39
Preparatoria No. 20 *	705	719	14	1.99
Preparatoria No. 21 *	1,208	1,258	50	4.14
Preparatoria No. 22 *	1,354	1,324	-30	-2.22
Preparatoria No. 23	685	643	-42	-6.13
Preparatoria No. 24	167	162	-5	-2.99
Preparatoria No. 25	453	455	2	0.44
Preparatoria No. 26	1,023	923	-100	-9.78
Preparatoria No. 27	1,360	1,120	-240	-17.65
Preparatoria No. 28	235	247	12	5.11
Preparatoria No. 29	663	646	-17	-2.56
Preparatoria No. 30	179	156	-23	-12.85
Preparatoria No. 31	295	259	-36	-12.20
Preparatoria No. 32	613	567	-46	-7.50
Preparatoria No. 33	715	693	-22	-3.08
Preparatoria No. 34	585	564	-21	-3.59
Preparatoria No. 35	386	336	-50	-12.95
Preparatoria No. 36	536	529	-7	-1.31
Preparatoria No. 37	252	282	30	11.90
Preparatoria No. 38	358	395	37	10.34
Preparatoria No. 39	604	623	19	3.15
Sistema Abierto	1,321	1,737	416	31.49
Preparatoria Abierta(Chilpancingo) **	609	623	14	2.30
Preparatoria No. 4	104	107	3	2.88
Preparatoria No. 7	381	802	421	110.50
Preparatoria No. 10	117	90	-27	-23.08
Preparatoria No. 28	0	0	0	-
Preparatoria No. 32	110	115	5	4.55

* Incluye grupos periféricos

** Incluye extensiones



Evolución de la matrícula de primer ingreso por unidad académica
Nivel Bachillerato

Unidad académica	Ciclo escolar									
	98 - 99	99 - 00	00 - 01	01 - 02	02 - 03	03 - 04	04 - 05	05 - 06	06 - 07	07 - 08
Bachillerato	13,935	15,576	16,413	16,834	16,922	16,574	13,975	12,381	13,946	14,118
Sistema Escolarizado	13,451	14,605	15,194	15,654	15,504	15,579	13,220	11,807	13,339	12,911
Preparatoria No. 1	781	934	908	950	799	745	781	862	972	936
Preparatoria No. 2	639	602	830	850	535	725	679	356	436	325
Preparatoria No. 3	202	196	167	202	251	279	215	189	235	248
Preparatoria No. 4	332	299	335	317	413	383	345	335	372	377
Preparatoria No. 5 *	650	846	856	977	660	699	596	532	645	608
Preparatoria No. 6	441	399	351	408	425	344	359	412	376	358
Preparatoria No. 7	940	1,061	1,032	1,029	1,109	991	782	828	987	891
Preparatoria No. 8	528	611	749	791	836	864	793	738	511	530
Preparatoria No. 9	406	400	612	670	554	488	497	364	584	465
Preparatoria No. 10	452	566	587	606	578	604	539	522	534	495
Preparatoria No. 11	475	506	487	426	422	377	283	273	304	302
Preparatoria No. 12	220	223	204	257	292	257	246	224	233	222
Preparatoria No. 13 *	212	337	373	401	467	413	358	343	456	446
Preparatoria No. 14	197	225	255	293	295	238	210	209	197	217
Preparatoria No. 15 *	266	305	269	324	313	305	343	276	351	326
Preparatoria No. 16	343	425	450	450	445	434	427	346	318	372
Preparatoria No. 17	1,212	1,183	1,091	862	957	800	840	357	369	514
Preparatoria No. 18	223	222	221	266	295	311	260	273	264	258
Preparatoria No. 19	121	103	132	139	111	120	97	86	130	108
Preparatoria No. 20 *	352	377	349	401	346	418	289	228	321	312
Preparatoria No. 21 *	591	529	551	579	684	642	430	422	513	547
Preparatoria No. 22 *	376	491	518	679	534	628	458	455	600	542
Preparatoria No. 23	281	292	276	318	309	302	233	244	270	269
Preparatoria No. 24	82	70	73	82	82	78	66	77	66	57
Preparatoria No. 25	235	253	261	260	263	202	165	156	168	164
Preparatoria No. 26	440	437	412	407	468	488	424	377	420	375
Preparatoria No. 27	736	749	773	616	767	980	516	526	527	501
Preparatoria No. 28	116	106	110	71	94	120	83	91	103	105
Preparatoria No. 29	249	240	309	240	352	322	276	219	274	267
Preparatoria No. 30	112	153	214	192	104	137	120	79	57	62
Preparatoria No. 31	131	147	144	167	147	131	120	106	116	107
Preparatoria No. 32 *	166	173	131	168	270	330	294	217	246	233
Preparatoria No. 33	316	309	305	309	351	307	276	267	288	290
Preparatoria No. 34	226	281	281	283	323	327	223	250	231	218
Preparatoria No. 35	119	149	142	169	171	211	154	138	158	124
Preparatoria No. 36	124	215	223	269	234	264	224	206	195	237
Preparatoria No. 37	64	70	80	89	83	127	98	91	114	117
Preparatoria No. 38	95	121	133	137	165	188	121	133	157	166
Preparatoria No. 39									241	220
Sistema Abierto	484	971	1,219	1,180	1,418	995	755	574	607	1,207
Preparatoria Abierta Chilpancingo**	252	650	822	678	845	576	498	312	298	435
Preparatoria No. 4	0	64	71	101	64	86	39	39	33	45
Preparatoria No. 7	0	77	157	239	298	150	93	159	211	648
Preparatoria No. 10	83	104	100	94	120	100	52	36	37	30
Preparatoria No. 28	0	5	0	6	11	0	0	0	0	0
Preparatoria No. 32	149	71	69	62	80	83	73	28	28	49

* Incluye grupos periféricos

** Incluye extensiones

Evolución de la matrícula total por unidad académica
Nivel Bachillerato

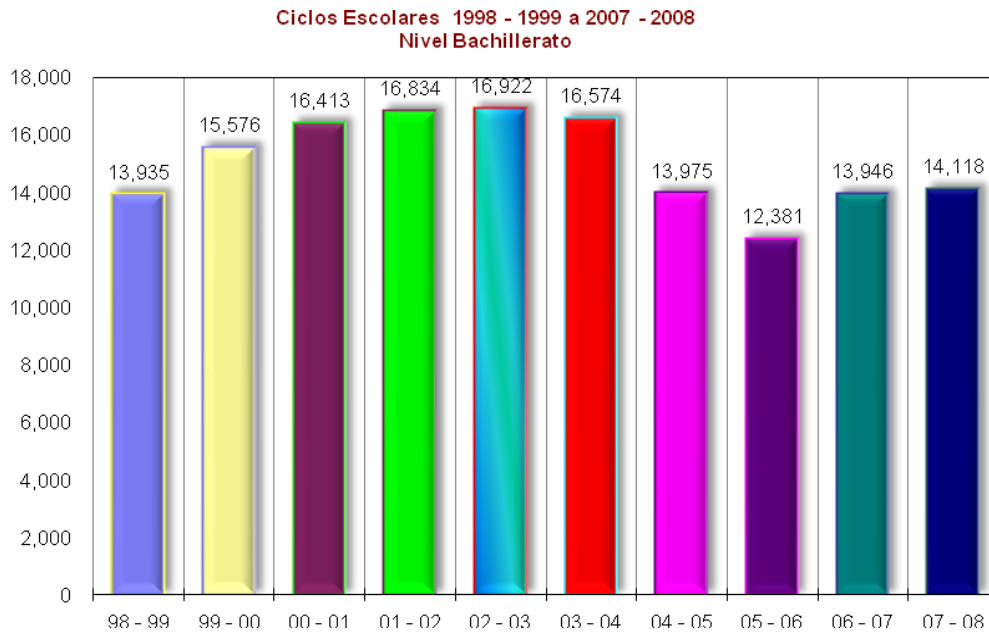
Unidad académica	Ciclo escolar									
	98 - 99	99 - 00	00 - 01	01 - 02	02 - 03	03 - 04	04 - 05	05 - 06	06 - 07	07 - 08
Bachillerato	34,728	37,036	37,144	38,981	37,877	38,357	36,517	33,958	34,047	33,326
Sistema Escolarizado	33,819	34,814	35,032	36,817	35,503	36,436	34,808	32,488	32,726	31,589
Preparatoria No. 1	1,899	2,125	2,045	2,500	2,023	1,937	1,935	2,013	2,173	2,190
Preparatoria No. 2	1,661	1,618	1,750	1,730	1,347	1,443	1,457	1,136	1,199	917
Preparatoria No. 3	489	442	420	464	521	573	595	587	578	577
Preparatoria No. 4	741	746	768	765	955	943	920	899	946	962
Preparatoria No. 5 *	1,658	1,992	2,039	2,470	1,538	1,648	1,536	1,494	1,531	1,496
Preparatoria No. 6	1,198	1,066	1,017	997	999	887	1,013	1,061	1,013	925
Preparatoria No. 7	2,135	2,189	2,260	2,343	2,338	2,252	2,134	2,126	2,310	2,273
Preparatoria No. 8	1,264	1,712	1,829	1,957	2,040	2,047	2,032	1,920	1,286	1,323
Preparatoria No. 9	1,071	1,012	1,150	1,438	1,099	1,036	1,192	999	1,145	1,085
Preparatoria No. 10	1,185	1,273	1,355	1,373	1,400	1,436	1,519	1,422	1,358	1,239
Preparatoria No. 11	1,048	1,070	1,023	932	961	1,019	853	807	813	796
Preparatoria No. 12	556	523	498	557	626	695	623	598	621	605
Preparatoria No. 13 *	529	712	870	860	1,020	1,014	936	898	1,008	1,034
Preparatoria No. 14	456	505	493	586	684	660	553	521	513	504
Preparatoria No. 15 *	690	725	688	705	734	723	816	785	839	799
Preparatoria No. 16	982	910	1,014	921	1,015	1,040	1,085	962	826	875
Preparatoria No. 17	3,194	2,939	2,722	2,670	2,444	1,836	2,211	1,393	1,227	1,174
Preparatoria No. 18	695	588	536	630	709	756	740	724	709	660
Preparatoria No. 19	300	286	296	306	312	302	279	239	255	254
Preparatoria No. 20 *	911	890	866	901	838	918	845	697	705	719
Preparatoria No. 21 *	1,398	1,387	1,293	1,378	1,555	1,548	1,231	1,235	1,208	1,258
Preparatoria No. 22 *	1,036	1,226	1,165	1,428	1,128	1,508	1,271	1,219	1,354	1,324
Preparatoria No. 23	678	696	618	634	710	737	738	682	685	643
Preparatoria No. 24	186	186	184	190	213	205	186	196	167	162
Preparatoria No. 25	559	563	604	630	655	565	464	458	453	455
Preparatoria No. 26	1,026	972	911	878	975	1,109	1,097	1,041	1,023	923
Preparatoria No. 27	1,721	1,957	1,971	1,771	1,515	2,077	1,349	1,429	1,360	1,120
Preparatoria No. 28	258	242	255	201	201	245	250	241	235	247
Preparatoria No. 29	719	674	701	653	752	700	676	622	663	646
Preparatoria No. 30	278	325	377	374	335	302	245	213	179	156
Preparatoria No. 31	297	309	328	356	370	363	313	279	295	259
Preparatoria No. 32 *	304	348	321	375	460	680	744	635	613	567
Preparatoria No. 33	858	766	747	707	743	688	696	673	715	693
Preparatoria No. 34	640	586	610	669	713	804	687	713	585	564
Preparatoria No. 35	275	351	368	401	430	478	403	381	386	336
Preparatoria No. 36	530	479	507	580	583	615	592	572	536	529
Preparatoria No. 37	160	177	185	199	212	263	246	260	252	282
Preparatoria No. 38	234	247	248	288	350	384	346	358	358	395
Preparatoria No. 39									604	623
Sistema Abierto	909	2,222	2,112	2,164	2,374	1,921	1,709	1,470	1,321	1,737
Preparatoria Abierta Chilpancingo **	457	1,232	1,341	1,161	1,334	1,050	857	748	609	623
Preparatoria No. 4	0	108	120	198	145	136	114	126	104	107
Preparatoria No. 7	0	397	325	419	453	320	328	296	381	802
Preparatoria No.10	252	287	222	227	258	239	199	146	117	90
Preparatoria No.28	0	20	0	23	30	13	6	0	0	0
Preparatoria No.32	200	178	104	136	154	163	205	154	110	115

* Incluye grupos periféricos

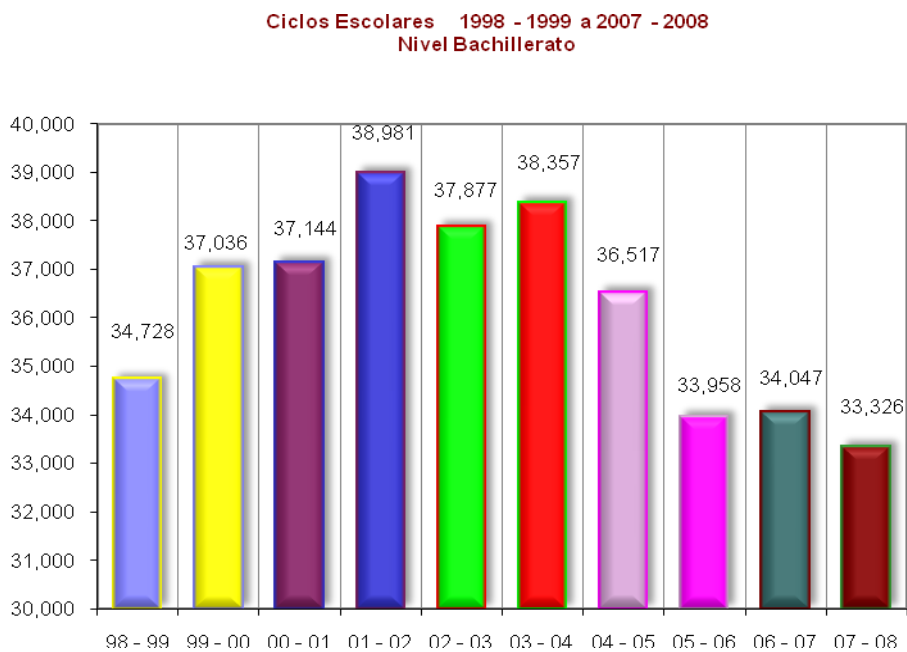
** Incluye extensiones



Evolución de la matrícula de primer ingreso Nivel Bachillerato



Evolución de la matrícula total Nivel Bachillerato



Personal académico por tiempo de dedicación y sexo Nivel Bachillerato

Unidad académica	Tiempo completo			Medio tiempo			Por horas			Auxiliar académico			Total		
	H	M	Total	H	M	Total	H	M	Total	H	M	Total	H	M	Total
Bachillerato general	411	93	504	30	6	36	649	280	929	7	1	8	1,097	380	1,477
Sistema Escolarizado	405	91	496	30	6	36	641	276	917	7	1	8	1,083	374	1,457
Preparatoria No. 1	27	7	34	0	0	0	28	18	46	0	0	0	55	25	80
Preparatoria No. 2	32	5	37	1	0	1	22	7	29	0	0	0	55	12	67
Preparatoria No. 3	4	0	4	1	1	2	14	11	25	0	0	0	19	12	31
Preparatoria No. 4	11	3	14	0	0	0	17	9	26	0	0	0	28	12	40
Preparatoria No. 5 *	6	0	6	2	0	2	34	13	47	1	0	1	43	13	56
Preparatoria No. 6	11	3	14	1	0	1	19	10	29	0	1	1	31	14	45
Preparatoria No. 7	37	8	45	1	0	1	24	11	35	0	0	0	62	19	81
Preparatoria No. 8	13	2	15	1	0	1	23	8	31	0	0	0	37	10	47
Preparatoria No. 9	18	7	25	0	1	1	21	17	38	0	0	0	39	25	64
Preparatoria No. 10	25	4	29	2	0	2	16	13	29	2	0	2	45	17	62
Preparatoria No. 11	4	0	4	0	0	0	18	12	30	0	0	0	22	12	34
Preparatoria No. 12	5	1	6	1	1	2	15	6	21	1	0	1	22	8	30
Preparatoria No. 13 *	9	2	11	3	0	3	19	10	29	1	0	1	32	12	44
Preparatoria No. 14	0	0	0	2	1	3	17	4	21	0	0	0	19	5	24
Preparatoria No. 15	4	0	4	0	0	0	18	9	27	0	0	0	22	9	31
Preparatoria No. 16	7	3	10	0	0	0	22	9	31	0	0	0	29	12	41
Preparatoria No. 17	50	11	61	1	0	1	18	6	24	0	0	0	69	17	86
Preparatoria No. 18	7	2	9	1	0	1	18	7	25	0	0	0	26	9	35
Preparatoria No. 19	3	0	3	4	0	4	13	3	16	0	0	0	20	3	23
Preparatoria No. 20	8	1	9	2	0	2	18	3	21	1	0	1	29	4	33
Preparatoria No. 21 *	11	3	14	0	0	0	24	11	35	0	0	0	35	14	49
Preparatoria No. 22 *	19	2	21	1	0	1	29	7	36	0	0	0	49	9	58
Preparatoria No. 23	11	0	11	0	0	0	19	7	26	0	0	0	30	7	37
Preparatoria No. 24	2	0	2	0	0	0	12	0	12	0	0	0	14	0	14
Preparatoria No. 25	3	2	5	3	1	4	9	1	10	0	0	0	15	4	19
Preparatoria No. 26	9	2	11	1	0	1	15	7	22	0	0	0	25	9	34
Preparatoria No. 27	20	6	26	1	0	1	10	1	11	1	0	1	32	7	39
Preparatoria No. 28	1	0	1	1	0	1	9	6	15	0	0	0	11	6	17
Preparatoria No. 29	4	3	7	0	0	0	11	10	21	0	0	0	15	13	28
Preparatoria No. 30	1	1	2	0	0	0	10	0	10	0	0	0	11	1	12
Preparatoria No. 31	1	0	1	0	1	1	11	1	12	0	0	0	12	2	14
Preparatoria No. 32 *	9	3	12	0	0	0	18	8	26	0	0	0	27	11	38
Preparatoria No. 33	10	3	13	0	0	0	12	4	16	0	0	0	22	7	29
Preparatoria No. 34	3	0	3	0	0	0	11	4	15	0	0	0	14	4	18
Preparatoria No. 35	6	1	7	0	0	0	11	4	15	0	0	0	17	5	22
Preparatoria No. 36	7	5	12	0	0	0	7	6	13	0	0	0	14	11	25
Preparatoria No. 37	3	0	3	0	0	0	8	4	12	0	0	0	11	4	15
Preparatoria No. 38	4	1	5	0	0	0	9	1	10	0	0	0	13	2	15
Preparatoria No. 39	0	0	0	0	0	0	12	8	20	0	0	0	12	8	20
Sistema Abierto	6	2	8	0	0	0	8	4	12	0	0	0	14	6	20
Preparatoria Abierta Chilpancingo **	6	2	8	0	0	0	8	4	12	0	0	0	14	6	20
Preparatoria No. 4 ***	0	0	0	0	0	0	0	0	0	0	0	0	0	0	0
Preparatoria No. 7 ***	0	0	0	0	0	0	0	0	0	0	0	0	0	0	0
Preparatoria No.10 ***	0	0	0	0	0	0	0	0	0	0	0	0	0	0	0
Preparatoria No.32 ***	0	0	0	0	0	0	0	0	0	0	0	0	0	0	0

* Incluye grupos periféricos, ** Incluye extensiones, *** Se reporta en la preparatoria sede. (Fuente: Nómina 2a. Qna. Octubre 2007)



Personal académico por tiempo de dedicación y categoría Nivel Bachillerato

Unidad académica	Tiempo completo				Medio tiempo				Por horas			Auxiliar académico	Total
	Titular	Asoc.	Asist.	Total	Titular	Asoc.	Asist.	Total	Asig-natura	Adjunto	Total		
Bachillerato general	25	468	11	504	0	20	16	36	799	130	929	8	1,477
Sistema Escolarizado	25	460	11	496	0	20	16	36	788	129	917	8	1,457
Preparatoria No. 1	1	32	1	34	0	0	0	0	42	4	46	0	80
Preparatoria No. 2	2	34	1	37	0	1	0	1	29	0	29	0	67
Preparatoria No. 3	0	4	0	4	0	2	0	2	25	0	25	0	31
Preparatoria No. 4	1	12	1	14	0	0	0	0	23	3	26	0	40
Preparatoria No. 5 *	0	6	0	6	0	0	2	2	36	11	47	1	56
Preparatoria No. 6	0	14	0	14	0	1	0	1	29	0	29	1	45
Preparatoria No. 7	1	44	0	45	0	1	0	1	31	4	35	0	81
Preparatoria No. 8	0	14	1	15	0	0	1	1	30	1	31	0	47
Preparatoria No. 9	2	23	0	25	0	1	0	1	33	5	38	0	64
Preparatoria No. 10	1	28	0	29	0	2	0	2	26	3	29	2	62
Preparatoria No. 11	0	4	0	4	0	0	0	0	30	0	30	0	34
Preparatoria No. 12	0	6	0	6	0	0	2	2	17	4	21	1	30
Preparatoria No. 13 *	0	11	0	11	0	3	0	3	27	2	29	1	44
Preparatoria No. 14	0	0	0	0	0	0	3	3	10	11	21	0	24
Preparatoria No. 15	0	4	0	4	0	0	0	0	25	2	27	0	31
Preparatoria No. 16	0	10	0	10	0	0	0	0	29	2	31	0	41
Preparatoria No. 17	7	53	1	61	0	1	0	1	17	7	24	0	86
Preparatoria No. 18	0	9	0	9	0	1	0	1	21	4	25	0	35
Preparatoria No. 19	0	2	1	3	0	2	2	4	11	5	16	0	23
Preparatoria No. 20	0	9	0	9	0	1	1	2	19	2	21	1	33
Preparatoria No. 21 *	1	12	1	14	0	0	0	0	28	7	35	0	49
Preparatoria No. 22 *	0	20	1	21	0	1	0	1	31	5	36	0	58
Preparatoria No. 23	0	11	0	11	0	0	0	0	26	0	26	0	37
Preparatoria No. 24	0	2	0	2	0	0	0	0	11	1	12	0	14
Preparatoria No. 25	0	4	1	5	0	0	4	4	3	7	10	0	19
Preparatoria No. 26	0	11	0	11	0	1	0	1	20	2	22	0	34
Preparatoria No. 27	4	22	0	26	0	0	1	1	8	3	11	1	39
Preparatoria No. 28	1	0	0	1	0	1	0	1	12	3	15	0	17
Preparatoria No. 29	0	7	0	7	0	0	0	0	17	4	21	0	28
Preparatoria No. 30	0	2	0	2	0	0	0	0	8	2	10	0	12
Preparatoria No. 31	0	1	0	1	0	1	0	1	11	1	12	0	14
Preparatoria No. 32 *	3	9	0	12	0	0	0	0	24	2	26	0	38
Preparatoria No. 33	1	12	0	13	0	0	0	0	15	1	16	0	29
Preparatoria No. 34	0	2	1	3	0	0	0	0	13	2	15	0	18
Preparatoria No. 35	0	7	0	7	0	0	0	0	15	0	15	0	22
Preparatoria No. 36	0	11	1	12	0	0	0	0	12	1	13	0	25
Preparatoria No. 37	0	3	0	3	0	0	0	0	9	3	12	0	15
Preparatoria No. 38	0	5	0	5	0	0	0	0	10	0	10	0	15
Preparatoria No. 39	0	0	0	0	0	0	0	0	5	15	20	0	20
Sistema Abierto	0	8	0	8	0	0	0	0	11	1	12	0	20
Preparatoria Abierta (Chilpancingo) **	0	8	0	8	0	0	0	0	11	1	12	0	20
Preparatoria No. 4***	0	0	0	0	0	0	0	0	0	0	0	0	0
Preparatoria No. 7***	0	0	0	0	0	0	0	0	0	0	0	0	0
Preparatoria No. 10***	0	0	0	0	0	0	0	0	0	0	0	0	0
Preparatoria No. 32***	0	0	0	0	0	0	0	0	0	0	0	0	0

* Incluye grupos periféricos, ** Incluye extensiones, *** Se reporta en la preparatoria sede. (Fuente: Nómina 2a. Qna. Octubre 2007)

Personal académico por rango de antigüedad Nivel Bachillerato

Unidad académica	Rango de antigüedad (Años)						Total
	0 a 3	4 a 7	8 a 11	12 a 15	16 a 19	20 o más	
Bachillerato general	166	309	172	100	81	649	1,477
Sistema Escolarizado	165	308	170	95	80	639	1,457
Preparatoria No. 1	10	16	13	3	3	35	80
Preparatoria No. 2	1	13	3	5	3	42	67
Preparatoria No. 3	4	13	2	2	3	7	31
Preparatoria No. 4	2	14	4	8	0	12	40
Preparatoria No. 5 *	4	17	11	1	5	18	56
Preparatoria No. 6	4	12	10	4	2	13	45
Preparatoria No. 7	6	15	4	4	4	48	81
Preparatoria No. 8	7	12	6	2	1	19	47
Preparatoria No. 9	6	12	8	2	1	35	64
Preparatoria No. 10	4	7	12	1	3	35	62
Preparatoria No. 11	8	12	5	2	0	7	34
Preparatoria No. 12	6	7	4	2	1	10	30
Preparatoria No. 13 *	8	11	3	0	1	21	44
Preparatoria No. 14	5	6	4	0	2	7	24
Preparatoria No. 15	13	8	1	4	0	5	31
Preparatoria No. 16	5	8	4	5	3	16	41
Preparatoria No. 17	1	0	10	3	5	67	86
Preparatoria No. 18	7	6	0	1	3	18	35
Preparatoria No. 19	2	3	6	0	1	11	23
Preparatoria No. 20	6	4	7	1	0	15	33
Preparatoria No. 21 *	6	12	6	9	3	13	49
Preparatoria No. 22 *	4	11	6	9	5	23	58
Preparatoria No. 23	2	10	2	3	3	17	37
Preparatoria No. 24	1	4	4	2	0	3	14
Preparatoria No. 25	2	3	3	0	2	9	19
Preparatoria No. 26	3	9	2	2	5	13	34
Preparatoria No. 27	1	1	2	3	5	27	39
Preparatoria No. 28	3	2	4	1	0	7	17
Preparatoria No. 29	3	6	0	4	4	11	28
Preparatoria No. 30	0	4	2	0	0	6	12
Preparatoria No. 31	4	1	0	0	1	8	14
Preparatoria No. 32 *	8	14	1	2	3	10	38
Preparatoria No. 33	3	7	3	5	0	11	29
Preparatoria No. 34	2	4	4	0	4	4	18
Preparatoria No. 35	4	3	3	1	1	10	22
Preparatoria No. 36	4	3	2	1	2	13	25
Preparatoria No. 37	3	1	2	1	1	7	15
Preparatoria No. 38	2	3	2	2	0	6	15
Preparatoria No. 39	1	14	5	0	0	0	20
Sistema Abierto	1	1	2	5	1	10	20
Preparatoria Abierta Chilpancingo **	1	1	2	5	1	10	20
Preparatoria No. 4 ***	0	0	0	0	0	0	0
Preparatoria No. 7 ***	0	0	0	0	0	0	0
Preparatoria No. 10 ***	0	0	0	0	0	0	0
Preparatoria No. 32 ***	0	0	0	0	0	0	0

* Incluye grupos periféricos, ** Incluye extensiones, *** Se reporta en la preparatoria sede. (Fuente: Nómina 2a. Qna. Octubre 2007)



Personal administrativo por función y sexo Nivel Bachillerato

Unidad académica	Personal administrativo y de intendencia									Personal directivo			Total		
	Administrativo			Intendencia			Total			H	M	Total	H	M	Total
Bachillerato general	86	188	274	98	78	176	184	266	450	100	28	128	284	294	578
Sistema Escolarizado	85	184	269	97	77	174	182	261	443	98	27	125	280	288	568
Preparatoria No. 1	9	8	17	6	5	11	15	13	28	4	0	4	19	13	32
Preparatoria No. 2	9	11	20	4	3	7	13	14	27	4	1	5	17	15	32
Preparatoria No. 3	1	6	7	2	1	3	3	7	10	1	1	2	4	8	12
Preparatoria No. 4	3	3	6	4	3	7	7	6	13	3	0	3	10	6	16
Preparatoria No. 5*	0	4	4	1	3	4	1	7	8	4	0	4	5	7	12
Preparatoria No. 6	4	3	7	3	2	5	7	5	12	3	0	3	10	5	15
Preparatoria No. 7	6	11	17	4	4	8	10	15	25	4	4	8	14	19	33
Preparatoria No. 8	2	10	12	3	2	5	5	12	17	8	0	8	13	12	25
Preparatoria No. 9	3	7	10	3	5	8	6	12	18	0	3	3	6	15	21
Preparatoria No. 10	5	8	13	8	2	10	13	10	23	2	2	4	15	12	27
Preparatoria No. 11	2	2	4	1	2	3	3	4	7	2	0	2	5	4	9
Preparatoria No. 12	2	6	8	1	1	2	3	7	10	2	0	2	5	7	12
Preparatoria No. 13*	2	2	4	4	2	6	6	4	10	4	1	5	10	5	15
Preparatoria No. 14	1	2	3	3	0	3	4	2	6	2	0	2	6	2	8
Preparatoria No. 15	2	4	6	3	0	3	5	4	9	3	1	4	8	5	13
Preparatoria No. 16	3	1	4	2	1	3	5	2	7	3	0	3	8	2	10
Preparatoria No. 17	4	15	19	3	6	9	7	21	28	4	1	5	11	22	33
Preparatoria No. 18	1	4	5	3	0	3	4	4	8	3	1	4	7	5	12
Preparatoria No. 19	0	2	2	1	2	3	1	4	5	1	0	1	2	4	6
Preparatoria No. 20	2	4	6	2	0	2	4	4	8	2	0	2	6	4	10
Preparatoria No. 21*	2	5	7	4	4	8	6	9	15	4	1	5	10	10	20
Preparatoria No. 22*	1	7	8	1	4	5	2	11	13	7	3	10	9	14	23
Preparatoria No. 23	0	3	3	2	3	5	2	6	8	4	0	4	6	6	12
Preparatoria No. 24	1	1	2	1	2	3	2	3	5	1	0	1	3	3	6
Preparatoria No. 25	1	2	3	1	1	2	2	3	5	1	1	2	3	4	7
Preparatoria No. 26	4	6	10	3	1	4	7	7	14	2	1	3	9	8	17
Preparatoria No. 27	3	9	12	4	6	10	7	15	22	5	0	5	12	15	27
Preparatoria No. 28	2	3	5	2	1	3	4	4	8	1	0	1	5	4	9
Preparatoria No. 29	2	2	4	2	1	3	4	3	7	0	2	2	4	5	9
Preparatoria No. 30	0	1	1	1	2	3	1	3	4	1	1	2	2	4	6
Preparatoria No. 31	0	3	3	2	1	3	2	4	6	1	0	1	3	4	7
Preparatoria No. 32*	3	11	14	1	1	2	4	12	16	2	0	2	6	12	18
Preparatoria No. 33	3	4	7	1	1	2	4	5	9	2	1	3	6	6	12
Preparatoria No. 34	0	1	1	2	1	3	2	2	4	3	0	3	5	2	7
Preparatoria No. 35	0	2	2	2	1	3	2	3	5	0	2	2	2	5	7
Preparatoria No. 36	2	5	7	2	1	3	4	6	10	2	0	2	6	6	12
Preparatoria No. 37	0	2	2	2	1	3	2	3	5	1	0	1	3	3	6
Preparatoria No. 38	0	2	2	1	1	2	1	3	4	1	0	1	2	3	5
Preparatoria No. 39	0	2	2	2	0	2	2	2	4	1	0	1	3	2	5
Sistema Abierto	1	4	5	1	1	2	2	5	7	2	1	3	4	6	10
Preparatoria Abierta Chilpancingo**	1	4	5	1	1	2	2	5	7	2	1	3	4	6	10
Preparatoria No. 4***	0	0	0	0	0	0	0	0	0	0	0	0	0	0	0
Preparatoria No. 7***	0	0	0	0	0	0	0	0	0	0	0	0	0	0	0
Preparatoria No.10***	0	0	0	0	0	0	0	0	0	0	0	0	0	0	0
Preparatoria No.32***	0	0	0	0	0	0	0	0	0	0	0	0	0	0	0

* Incluye grupos periféricos, ** Incluye extensiones, *** Se reporta en la preparatoria sede. (Fuente: Nómina 2a. Qna. Octubre 2007)

Personal administrativo por rango de antigüedad Nivel Bachillerato

Unidad académica	Rango de antigüedad (Años)						Total
	0 a 3	4 a 7	8 a 11	12 a 15	16 a 19	20 o más	
Bachillerato general	47	81	36	32	36	218	450
Sistema Escolarizado	44	81	36	32	36	214	443
Preparatoria No. 1	3	4	1	1	1	18	28
Preparatoria No. 2	3	8	1	2	1	12	27
Preparatoria No. 3	0	2	1	0	0	7	10
Preparatoria No. 4	1	4	0	1	1	6	13
Preparatoria No. 5 *	0	0	0	0	2	6	8
Preparatoria No. 6	1	3	0	0	2	6	12
Preparatoria No. 7	6	4	4	0	1	10	25
Preparatoria No. 8	1	3	5	0	2	6	17
Preparatoria No. 9	1	4	1	4	3	5	18
Preparatoria No. 10	0	3	1	0	3	16	23
Preparatoria No. 11	2	2	0	0	1	2	7
Preparatoria No. 12	1	0	0	3	1	5	10
Preparatoria No. 13 *	2	0	1	1	0	6	10
Preparatoria No. 14	2	0	1	0	0	3	6
Preparatoria No. 15	1	1	2	0	0	5	9
Preparatoria No. 16	1	2	0	1	1	2	7
Preparatoria No. 17	2	6	4	4	1	11	28
Preparatoria No. 18	1	0	0	1	1	5	8
Preparatoria No. 19	0	0	0	0	1	4	5
Preparatoria No. 20	0	2	1	0	0	5	8
Preparatoria No. 21 *	2	3	1	4	0	5	15
Preparatoria No. 22 *	0	2	0	2	3	6	13
Preparatoria No. 23	2	0	1	0	2	3	8
Preparatoria No. 24	0	0	1	0	0	4	5
Preparatoria No. 25	0	0	1	0	0	4	5
Preparatoria No. 26	3	5	0	0	1	5	14
Preparatoria No. 27	2	3	4	1	4	8	22
Preparatoria No. 28	1	2	0	1	1	3	8
Preparatoria No. 29	0	0	0	2	1	4	7
Preparatoria No. 30	0	3	0	0	0	1	4
Preparatoria No. 31	0	2	1	0	0	3	6
Preparatoria No. 32 *	2	4	0	1	0	9	16
Preparatoria No. 33	2	0	1	0	1	5	9
Preparatoria No. 34	0	1	0	1	0	2	4
Preparatoria No. 35	0	1	1	0	0	3	5
Preparatoria No. 36	2	0	0	2	0	6	10
Preparatoria No. 37	0	1	1	0	1	2	5
Preparatoria No. 38	0	2	1	0	0	1	4
Preparatoria No. 39	0	4	0	0	0	0	4
Sistema Abierto	3	0	0	0	0	4	7
Preparatoria Abierta Chilpancingo **	3	0	0	0	0	4	7
Preparatoria No. 4 ***	0	0	0	0	0	0	0
Preparatoria No. 7 ***	0	0	0	0	0	0	0
Preparatoria No.10 ***	0	0	0	0	0	0	0
Preparatoria No.32 ***	0	0	0	0	0	0	0

* Incluye grupos periféricos, ** Incluye extensiones, *** Se reporta en la preparatoria sede. (Fuente: Nómina 2a. Qna. Octubre 2007)



Localización de preparatorias populares por región
Nivel Bachillerato

Unidad académica popular	Región	Municipio	Localidad
	Acapulco		
Digna Ochoa Gral. Emiliano Zapata MC. Armando Chavarría Barrera Othon Salazar Ramírez		Acapulco de Juárez Acapulco de Juárez Acapulco de Juárez Acapulco de Juárez	La Venta La Sabana Lomas de Chapultepec Kilómetro 30
	Centro		
Colotlipa Emperador Cuauhtémoc Veinte de Noviembre		Quechultenango Tixtla de Guerrero Leonardo Bravo	Colotlipa Atliaca Chichihualco
	Costa Chica		
Adán Gómez Hesiquio Antonio Rojas de Jesús Buena Vista Caritino Maldonado Pérez Cozoyoapan Gral. Juan del Carmen Gral. Vicente Guerrero Saldaña G Periférico Caritino Maldonado Pérez José Vasconcelos Justo Sierra Las Cruces Lázaro Cárdenas del Río Leopoldo Tejeda Guzmán Luis Donald Colosio Manuel Francisco Gallardo Octavio Paz Primero de Marzo Profr. Mario Altamirano Manjarrez Quetzalapa Ricardo Flores Magón Tlacoachistlahuaca		Ometepec San Luis Acatlán San Luis Acatlán Cuajinicuilapa Xochistlahuaca Ometepec Tecoanapa Cuajinicuilapa Ometepec Tecoanapa San Marcos Ayutla de los Libres Azoyú San Luis Acatlán San Luis Acatlán San Marcos Ayutla de los Libres San Luis Acatlán Azoyú Ayutla de los Libres Ometepec	Acatepec San José Vista Hermosa Buena Vista Maldonado Cozoyoapan Santa María Asunción Pochotillo Miguel Alemán Huajintepec El Pericón Las Cruces El Mezón Juchitán Pazcala del Oro Pueblo Hidalgo Llano Grande Azozuca Tlaxcalixtlahuaca Quetzalapa Ayutla de los Libres Tlacoachistlahuaca
	Costa Grande		
Cacalutla El Paraíso El Quemado Río Santiago		Atoyac de Álvarez Atoyac de Álvarez Atoyac de Álvarez Atoyac de Álvarez	Cacalutla El paraíso El Quemado Río Santiago
	Montaña		
Alpoyeca Benito Juárez Ernesto Che Guevara de la Serna Gral. Crispín Sabas Galeana Iliatenco Ing. Heberto Castillo Martínez Mi Patria es Primero Paulo Freire Santa Cruz del Rincón		Alpoyeca Malinaltepec Malinaltepec Malinaltepec Malinaltepec Acatepec Zapotitlan Tablas Iguapala Malinaltepec	Alpoyeca Paraje Montero Tierra Colorada Colombia de Guadalupe Iliantengo Apetzuca Ayototla San Juan de los Llanos Tilapa de Guerrero

Localización de preparatorias populares por región (continuación)

Nivel Bachillerato

Unidad académica popular	Región	Municipio	Localidad
	Norte		
Acapetlahuaya		Gral. Canuto A. Neri	Acapetlahuaya
José Revueltas		Copalillo	Copalillo
Telpochkajli		Tepacoacuilco	San Miguel Tecuiciapan
	Tierra Caliente		
Corral Falso		Ajuchitlan del Progreso	Corral Falso
Ignacio Manuel Altamirano		San Miguel Totolapan	El Terrero
José Inocente Lugo		Ajuchitlan del Progreso	Santa Ana del Águila
Tierra y Libertad		Cuetzala del Progreso	Tlanquizalco
Tlalchapa		Tlalchapa	Tlalchapa
Valle Luz		San Miguel Totolapan	Valle Luz

Tierra Caliente

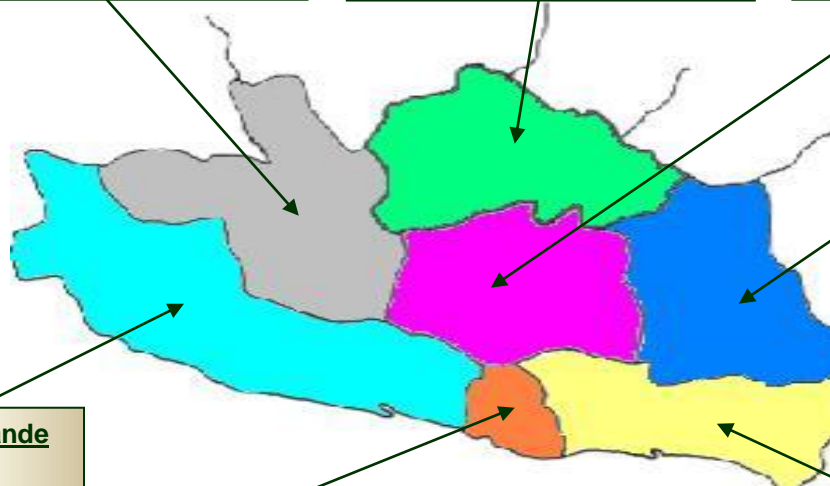
Corral Falso
Ignacio Manuel Altamirano
José Inocente Lugo
Tierra y Libertad
Tlalchapa
Valle Luz

Norte

Acapetlahuaya
José Revueltas
Telpochkajli

Centro

Colotitla
Emperador Cuauhtémoc
Veinte de Noviembre



Montaña

Alpoyeca
Benito Juárez
Ernesto Che Guevara de la Serna
Gral. Crispín Sabas Galeana
Iliatenco
Ing. Heberto Castillo Martínez
Mi Patria es Primero
Paulo Freire
Santa Cruz del Rincón

Costa Grande

Cacalutla
El Paraíso
El Quemado
Río Santiago

Acapulco

Digna Ochoa
Gral. Emiliano Zapata
MC. Armando Chavarría
Barrera
Othon Salazar Ramírez

Costa Chica

Adán Gómez Hesiquio	Antonio Rojas de Jesús
Buena Vista	Caritino Maldonado Pérez
Cozoyoapan	Gral. Juan del Carmen
Gral. Vicente Guerrero Saldaña	José Vasconcelos
Justo Sierra	Las Cruces
Lázaro Cárdenas del Río	Leopoldo Tejeda Guzmán
Luis Donaldo Colosio	Manuel Francisco Gallardo
Octavio Paz	Primero de Marzo
Profr. Mario Altamirano Manjarrez	Quetzalapa
Ricardo Flores Magón	Tlacoachistahuaca
G Periférico Caritino Maldonado Pérez	



Matrícula de primer ingreso y reingreso
por unidad académica popular Nivel Bachillerato

Unidad académica popular	Primer Ingreso	%	Reingreso	%	Total	%
Bachillerato	2,244	44.84	2,761	55.16	5,005	100.00
Acapetlahuaya	30	1.34	44	1.59	74	1.48
Adán Gómez Hesiquio	90	4.01	64	2.32	154	3.08
Alpoyeca	22	0.98	43	1.56	65	1.30
Antonio Rojas de Jesús	13	0.58	19	0.69	32	0.64
Benito Juárez	70	3.12	64	2.32	134	2.68
Buena Vista	32	1.43	29	1.05	61	1.22
Cacalutla	13	0.58	28	1.01	41	0.82
Caritino Maldonado Pérez	30	1.34	65	2.35	95	1.90
Colotlipa	118	5.26	130	4.71	248	4.96
Corral Falso	89	3.97	69	2.50	158	3.16
Cozoyoapan	98	4.37	125	4.53	223	4.46
Digna Ochoa	63	2.81	50	1.81	113	2.26
El Paraíso	44	1.96	67	2.43	111	2.22
El Quemado	20	0.89	37	1.34	57	1.14
Emperador Cuauhtémoc	64	2.85	70	2.54	134	2.68
Ernesto Che Guevara de la Serna	22	0.98	31	1.12	53	1.06
G Periférico Caritino Maldonado Pérez	24	1.07	31	1.12	55	1.10
Gral. Crispín Sabas Galeana	17	0.76	32	1.16	49	0.98
Gral. Emiliano Zapata	170	7.58	121	4.38	291	5.81
Gral. Juan del Carmen	43	1.92	52	1.88	95	1.90
Gral. Vicente Guerrero Saldaña	0	0.00	0	0.00	0	0.00
Ignacio Manuel Altamirano	0	0.00	0	0.00	0	0.00
Iliatenco	0	0.00	0	0.00	0	0.00
Ing. Heberto Castillo Martínez	22	0.98	31	1.12	53	1.06
José Inocente Lugo	68	3.03	80	2.90	148	2.96
José Revueltas	0	0.00	0	0.00	0	0.00
José Vasconcelos	33	1.47	37	1.34	70	1.40
Justo Sierra	48	2.14	73	2.64	121	2.42
Las Cruces	23	1.02	21	0.76	44	0.88
Lázaro Cárdenas del Río	29	1.29	62	2.25	91	1.82
Leopoldo Tejeda Guzmán	80	3.57	72	2.61	152	3.04
Luis Donald Colosio	20	0.89	38	1.38	58	1.16
Manuel Francisco Gallardo	52	2.32	121	4.38	173	3.46
MC. Armando Chavarría Barrera	45	2.01	53	1.92	98	1.96
Mi Patria es Primero	0	0.00	0	0.00	0	0.00
Octavio Paz	54	2.41	79	2.86	133	2.66
Othon Salazar Ramírez	43	1.92	46	1.67	89	1.78
Paulo Freire	62	2.76	76	2.75	138	2.76
Primero de Marzo	42	1.87	45	1.63	87	1.74
Profr. Mario Altamirano Manjarrez	28	1.25	51	1.85	79	1.58
Quetzalapa	30	1.34	65	2.35	95	1.90
Ricardo Flores Magón	117	5.21	149	5.40	266	5.31
Río Santiago	22	0.98	53	1.92	75	1.50
Santa Cruz del Rincón	81	3.61	111	4.02	192	3.84
Telpochkajli	25	1.11	21	0.76	46	0.92
Tierra y Libertad	0	0.00	0	0.00	0	0.00
Tlacoachistlahuaca	81	3.61	96	3.48	177	3.54
Tlalchapa	60	2.67	71	2.57	131	2.62
Valle Luz	31	1.38	66	2.39	97	1.94
Veinte de Noviembre	76	3.39	73	2.64	149	2.98

Matrícula por región de primer ingreso y reingreso
por unidad académica popular Nivel Bachillerato

Unidad académica popular	Primer Ingreso	%	Reingreso	%	Total	%
Bachillerato	2,244	44.84	2,761	55.16	5,005	100.00
Acapulco	321	14.30	270	9.78	591	11.81
Digna Ochoa	63	19.63	50	18.52	113	19.12
Gral. Emiliano Zapata	170	52.96	121	44.81	291	49.24
MC. Armando Chavarría Barrera	45	14.02	53	19.63	98	16.58
Othon Salazar Ramírez	43	13.40	46	17.04	89	15.06
Centro	258	11.50	273	9.89	531	10.61
Colotlipa	118	45.74	130	47.62	248	46.70
Emperador Cuauhtémoc	64	24.81	70	25.64	134	25.24
Veinte de Noviembre	76	29.46	73	26.74	149	28.06
Costa Chica	967	43.09	1,294	46.87	2,261	45.17
Adán Gómez Hesiquio	90	9.31	64	4.95	154	6.81
Antonio Rojas de Jesús	13	1.34	19	1.47	32	1.42
Buena Vista	32	3.31	29	2.24	61	2.70
Caritino Maldonado Pérez	30	3.10	65	5.02	95	4.20
Cozoyoapan	98	10.13	125	9.66	223	9.86
Gral. Juan del Carmen	43	4.45	52	4.02	95	4.20
Gral. Vicente Guerrero Saldaña	0	0.00	0	0.00	0	0.00
G Periférico Caritino Maldonado Pérez	24	2.48	31	2.40	55	2.43
José Vasconcelos	33	3.41	37	2.86	70	3.10
Justo Sierra	48	4.96	73	5.64	121	5.35
Las Cruces	23	2.38	21	1.62	44	1.95
Lázaro Cárdenas del Río	29	3.00	62	4.79	91	4.02
Leopoldo Tejeda Guzmán	80	8.27	72	5.56	152	6.72
Luis Donaldo Colosio	20	2.07	38	2.94	58	2.57
Manuel Francisco Gallardo	52	5.38	121	9.35	173	7.65
Octavio Paz	54	5.58	79	6.11	133	5.88
Primero de Marzo	42	4.34	45	3.48	87	3.85
Profr. Mario Altamirano Manjarrez	28	2.90	51	3.94	79	3.49
Quetzalapa	30	3.10	65	5.02	95	4.20
Ricardo Flores Magón	117	12.10	149	11.51	266	11.76
Tlacoachistlahuaca	81	8.38	96	7.42	177	7.83
Costa Grande	99	4.41	185	6.70	284	5.67
Cacalutla	13	13.13	28	15.14	41	14.44
El Paraíso	44	44.44	67	36.22	111	39.08
El Quemado	20	20.20	37	20.00	57	20.07
Río Santiago	22	22.22	53	28.65	75	26.41
Montaña	296	13.19	388	14.05	684	13.67
Alpoyeca	22	7.43	43	11.08	65	9.50
Benito Juárez	70	23.65	64	16.49	134	19.59
Ernesto Che Guevara de la Serna	22	7.43	31	7.99	53	7.75
Gral. Crispín Sabas Galeana	17	5.74	32	8.25	49	7.16
Iliatenco	0	0.00	0	0.00	0	0.00
Ing. Heberto Castillo Martínez	22	7.43	31	7.99	53	7.75
Mi Patria es Primero	0	0.00	0	0.00	0	0.00
Paulo Freire	62	20.95	76	19.59	138	20.18
Santa Cruz del Rincón	81	27.36	111	28.61	192	28.07
Norte	55	2.45	65	2.35	120	2.40
Acapetlahuaya	30	54.55	44	67.69	74	61.67
José Revueltas	0	0.00	0	0.00	0	0.00
Telpochkajli	25	45.45	21	32.31	46	38.33
Tierra Caliente	248	11.05	286	10.36	534	10.67
Corral Falso	89	35.89	69	24.13	158	29.59
Ignacio Manuel Altamirano	0	0.00	0	0.00	0	0.00
José Inocente Lugo	68	27.42	80	27.97	148	27.72
Tierra y Libertad	0	0.00	0	0.00	0	0.00
Tlalchapa	60	24.19	71	24.83	131	24.53
Valle Luz	31	12.50	66	23.08	97	18.16



Matrícula por grado escolar
unidades académicas populares Nivel Bachillerato

Unidad académica popular	Primero		Segundo		Tercero		Total	
		%		%		%		%
Bachillerato	2,244	44.84	1,473	29.43	1,288	25.73	5,005	100.00
Acapetlahuaya	30	1.34	22	1.49	22	1.71	74	1.48
Adán Gómez Hesiquio	90	4.01	39	2.65	25	1.94	154	3.08
Alpoyeca	22	0.98	21	1.43	22	1.71	65	1.30
Antonio Rojas de Jesús	13	0.58	13	0.88	6	0.47	32	0.64
Benito Juárez	70	3.12	40	2.72	24	1.86	134	2.68
Buena Vista	32	1.43	21	1.43	8	0.62	61	1.22
Cacalutla	13	0.58	22	1.49	6	0.47	41	0.82
Caritino Maldonado Pérez	30	1.34	29	1.97	36	2.80	95	1.90
Colotlipa	118	5.26	77	5.23	53	4.11	248	4.96
Corral Falso	89	3.97	37	2.51	32	2.48	158	3.16
Cozoyoapan	98	4.37	59	4.01	66	5.12	223	4.46
Digna Ochoa	63	2.81	30	2.04	20	1.55	113	2.26
El Paraíso	44	1.96	33	2.24	34	2.64	111	2.22
El Quemado	20	0.89	26	1.77	11	0.85	57	1.14
Emperador Cuauhtémoc	64	2.85	45	3.05	25	1.94	134	2.68
Ernesto Che Guevara de la Serna	22	0.98	16	1.09	15	1.16	53	1.06
G Periférico Caritino Maldonado Pérez	24	1.07	20	1.36	11	0.85	55	1.10
Gral. Crispín Sabas Galeana	17	0.76	16	1.09	16	1.24	49	0.98
Gral. Emiliano Zapata	170	7.58	64	4.34	57	4.43	291	5.81
Gral. Juan del Carmen	43	1.92	28	1.90	24	1.86	95	1.90
Gral. Vicente Guerrero Saldaña	0	0.00	0	0.00	0	0.00	0	0.00
Ignacio Manuel Altamirano	0	0.00	0	0.00	0	0.00	0	0.00
Iliatenco	0	0.00	0	0.00	0	0.00	0	0.00
Ing. Heberto Castillo Martínez	22	0.98	17	1.15	14	1.09	53	1.06
José Inocente Lugo	68	3.03	48	3.26	32	2.48	148	2.96
José Revueltas	0	0.00	0	0.00	0	0.00	0	0.00
José Vasconcelos	33	1.47	18	1.22	19	1.48	70	1.40
Justo Sierra	48	2.14	40	2.72	33	2.56	121	2.42
Las Cruces	23	1.02	9	0.61	12	0.93	44	0.88
Lázaro Cárdenas del Río	29	1.29	29	1.97	33	2.56	91	1.82
Leopoldo Tejeda Guzmán	80	3.57	38	2.58	34	2.64	152	3.04
Luis Donald Colosio	20	0.89	22	1.49	16	1.24	58	1.16
Manuel Francisco Gallardo	52	2.32	49	3.33	72	5.59	173	3.46
MC. Armando Chavarría Barrera	45	2.01	31	2.10	22	1.71	98	1.96
Mi Patria es Primero	0	0.00	0	0.00	0	0.00	0	0.00
Octavio Paz	54	2.41	45	3.05	34	2.64	133	2.66
Othon Salazar Ramírez	43	1.92	29	1.97	17	1.32	89	1.78
Paulo Freire	62	2.76	38	2.58	38	2.95	138	2.76
Primero de Marzo	42	1.87	22	1.49	23	1.79	87	1.74
Profr. Mario Altamirano Manjarrez	28	1.25	22	1.49	29	2.25	79	1.58
Quetzalapa	30	1.34	24	1.63	41	3.18	95	1.90
Ricardo Flores Magón	117	5.21	73	4.96	76	5.90	266	5.31
Río Santiago	22	0.98	30	2.04	23	1.79	75	1.50
Santa Cruz del Rincón	81	3.61	56	3.80	55	4.27	192	3.84
Telpochkajli	25	1.11	15	1.02	6	0.47	46	0.92
Tierra y Libertad	0	0.00	0	0.00	0	0.00	0	0.00
Tlacoachistlahuaca	81	3.61	48	3.26	48	3.73	177	3.54
Tlalchapa	60	2.67	39	2.65	32	2.48	131	2.62
Valle Luz	31	1.38	37	2.51	29	2.25	97	1.94
Veinte de Noviembre	76	3.39	36	2.44	37	2.87	149	2.98

Matrícula por sexo
unidades académicas populares Nivel Bachillerato

Unidad académica popular	Hombres	%	Mujeres	%	Total	%
Bachillerato	2,288	45.71	2,717	54.29	5,005	100.00
Acapetlahuaya	31	1.35	43	1.58	74	1.48
Adán Gómez Hesiquio	69	3.02	85	3.13	154	3.08
Alpoyeca	27	1.18	38	1.40	65	1.30
Antonio Rojas de Jesús	14	0.61	18	0.66	32	0.64
Benito Juárez	57	2.49	77	2.83	134	2.68
Buena Vista	29	1.27	32	1.18	61	1.22
Cacalutla	18	0.79	23	0.85	41	0.82
Caritino Maldonado Pérez	36	1.57	59	2.17	95	1.90
Colotlipa	110	4.81	138	5.08	248	4.96
Corral Falso	66	2.88	92	3.39	158	3.16
Cozoyoapan	101	4.41	122	4.49	223	4.46
Digna Ochoa	43	1.88	70	2.58	113	2.26
El Paraíso	51	2.23	60	2.21	111	2.22
El Quemado	24	1.05	33	1.21	57	1.14
Emperador Cuauhtémoc	65	2.84	69	2.54	134	2.68
Ernesto Che Guevara de la Serna	25	1.09	28	1.03	53	1.06
G Periférico Caritino Maldonado Pérez	20	0.87	35	1.29	55	1.10
Gral. Crispín Sabas Galeana	24	1.05	25	0.92	49	0.98
Gral. Emiliano Zapata	175	7.65	116	4.27	291	5.81
Gral. Juan del Carmen	46	2.01	49	1.80	95	1.90
Gral. Vicente Guerrero Saldaña	0	0.00	0	0.00	0	0.00
Ignacio Manuel Altamirano	0	0.00	0	0.00	0	0.00
Iliatenco	0	0.00	0	0.00	0	0.00
Ing. Heberto Castillo Martínez	30	1.31	23	0.85	53	1.06
José Inocente Lugo	69	3.02	79	2.91	148	2.96
José Revueltas	0	0.00	0	0.00	0	0.00
José Vasconcelos	33	1.44	37	1.36	70	1.40
Justo Sierra	57	2.49	64	2.36	121	2.42
Las Cruces	14	0.61	30	1.10	44	0.88
Lázaro Cárdenas del Río	31	1.35	60	2.21	91	1.82
Leopoldo Tejeda Guzmán	63	2.75	89	3.28	152	3.04
Luis Donald Colosio	39	1.70	19	0.70	58	1.16
Manuel Francisco Gallardo	100	4.37	73	2.69	173	3.46
MC. Armando Chavarría Barrera	49	2.14	49	1.80	98	1.96
Mi Patria es Primero	0	0.00	0	0.00	0	0.00
Octavio Paz	49	2.14	84	3.09	133	2.66
Othon Salazar Ramírez	37	1.62	52	1.91	89	1.78
Paulo Freire	52	2.27	86	3.17	138	2.76
Primero de Marzo	38	1.66	49	1.80	87	1.74
Profr. Mario Altamirano Manjarrez	42	1.84	37	1.36	79	1.58
Quetzalapa	38	1.66	57	2.10	95	1.90
Ricardo Flores Magón	133	5.81	133	4.90	266	5.31
Río Santiago	31	1.35	44	1.62	75	1.50
Santa Cruz del Rincón	93	4.06	99	3.64	192	3.84
Telpochkajli	21	0.92	25	0.92	46	0.92
Tierra y Libertad	0	0.00	0	0.00	0	0.00
Tlacoachistlahuaca	69	3.02	108	3.97	177	3.54
Tlalchapa	76	3.32	55	2.02	131	2.62
Valle Luz	45	1.97	52	1.91	97	1.94
Veinte de Noviembre	48	2.10	101	3.72	149	2.98



Matrícula por edad
por unidad académica popular Nivel Bachillerato

Unidad académica popular	E d a d												Total
	14 y -	15	16	17	18	19	20	21	22	23	24	25 y +	
Bachillerato	33	1,152	1,381	1,332	663	231	117	34	18	10	6	28	5,005
Acapetlahuaya	2	21	22	13	10	2	0	1	0	0	1	2	74
Adán Gómez Hesiquio	2	43	47	37	18	5	2	0	0	0	0	0	154
Alpoyeca	0	7	17	16	16	4	1	0	2	1	0	1	65
Antonio Rojas de Jesús	0	6	14	4	3	3	1	0	0	1	0	0	32
Benito Juárez	0	24	27	44	24	8	2	2	0	0	0	3	134
Buena Vista	0	3	7	20	14	8	6	2	1	0	0	0	61
Cacalutla	0	12	14	12	3	0	0	0	0	0	0	0	41
Caritino Maldonado Pérez	0	23	21	35	10	3	1	0	0	0	0	2	95
Colotlipa	0	46	70	73	32	14	7	4	1	0	1	0	248
Corral Falso	4	60	40	43	6	4	1	0	0	0	0	0	158
Cozoyoapan	0	44	51	49	35	14	19	4	2	2	1	2	223
Digna Ochoa	0	44	19	33	17	0	0	0	0	0	0	0	113
El Paraíso	0	30	35	37	9	0	0	0	0	0	0	0	111
El Quemado	12	25	12	8	0	0	0	0	0	0	0	0	57
Emperador Cuauhtémoc	0	28	34	46	14	6	2	2	1	0	0	1	134
Ernesto Che Guevara de la Serna	2	7	18	10	9	6	1	0	0	0	0	0	53
G.Perif. Caritino Maldonado Pérez	0	21	14	10	4	1	0	0	1	0	1	3	55
Gral. Crispín Sabas Galeana	0	7	13	12	11	2	1	1	2	0	0	0	49
Gral. Emiliano Zapata	2	85	90	70	36	6	2	0	0	0	0	0	291
Gral. Juan del Carmen	0	20	30	23	16	3	1	0	1	0	1	0	95
Gral. Vicente Guerrero Saldaña	0	0	0	0	0	0	0	0	0	0	0	0	0
Ignacio Manuel Altamirano	0	0	0	0	0	0	0	0	0	0	0	0	0
Iliatenco	0	0	0	0	0	0	0	0	0	0	0	0	0
Ing. Heberto Castillo Martínez	1	5	10	17	12	5	3	0	0	0	0	0	53
José Inocente Lugo	0	46	47	37	10	4	4	0	0	0	0	0	148
José Revueltas	0	0	0	0	0	0	0	0	0	0	0	0	0
José Vasconcelos	0	20	22	16	6	2	4	0	0	0	0	0	70
Justo Sierra	0	23	27	36	15	12	2	2	0	2	1	1	121
Las Cruces	0	10	13	14	4	2	0	0	0	0	0	1	44
Lázaro Cárdenas del Río	0	15	23	21	23	8	1	0	0	0	0	0	91
Leopoldo Tejeda Guzmán	0	44	58	26	24	0	0	0	0	0	0	0	152
Luis Donaldo Colosio	0	6	19	13	5	13	2	0	0	0	0	0	58
Manuel Francisco Gallardo	0	23	38	50	35	14	10	3	0	0	0	0	173
MC. Armando Chavarría Barrera	2	17	40	19	11	4	3	1	0	0	0	1	98
Mi Patria es Primero	0	0	0	0	0	0	0	0	0	0	0	0	0
Octavio Paz	2	38	41	34	14	2	0	0	1	1	0	0	133
Othon Salazar Ramírez	3	20	30	20	9	4	1	1	0	0	0	1	89
Paulo Freire	0	42	38	41	11	5	1	0	0	0	0	0	138
Primero de Marzo	0	21	28	21	12	4	1	0	0	0	0	0	87
Profr. Mario Altamirano Manjarrez	0	9	18	37	5	3	4	1	1	1	0	0	79
Quetzalapa	0	22	22	27	16	2	5	1	0	0	0	0	95
Ricardo Flores Magón	0	48	70	77	41	14	12	3	1	0	0	0	266
Río Santiago	1	12	21	21	13	5	0	1	1	0	0	0	75
Santa Cruz del Rincón	0	45	50	61	21	11	1	0	0	0	0	3	192
Telpochkajli	0	9	12	15	5	3	1	1	0	0	0	0	46
Tierra y Libertad	0	0	0	0	0	0	0	0	0	0	0	0	0
Tlacoachistlahuaca	0	29	48	32	35	15	9	2	1	2	0	4	177
Tlalchapa	0	29	45	31	15	4	4	1	1	0	0	1	131
Valle Luz	0	21	24	31	17	2	1	0	0	0	0	1	97
Veinte de Noviembre	0	42	42	40	17	4	1	1	1	0	0	1	149

Tasa de crecimiento Unidades Académicas Populares

Unidad académica	Ciclo escolar		Crecimiento	%
	2006 - 2007	2007 - 2008		
Bachillerato	5,425	5,005	-420	-7.74
Acapetlahuaya	76	74	-2	-2.63
Adán Gómez Hesiquio	133	154	21	15.79
Alpoyeca	69	65	-4	-5.80
Antonio Rojas de Jesús	34	32	-2	-5.88
Benito Juárez	120	134	14	11.67
Buena Vista	48	61	13	27.08
Cacalutla	47	41	-6	-12.77
Caritino Maldonado Pérez	94	95	1	1.06
Colotlipa	235	248	13	5.53
Corral Falso	135	158	23	17.04
Cozoyoapan	212	223	11	5.19
Digna Ochoa	95	113	18	18.95
El Paraíso	119	111	-8	-6.72
El Quemado	62	57	-5	-8.06
Emperador Cuauhtémoc	112	134	22	19.64
Ernesto Che Guevara de la Serna	71	53	-18	-25.35
G. Periférico Caritino Maldonado Pérez	55	55	0	0.00
Gral. Crispín Sabas Galeana	60	49	-11	-18.33
Gral. Emiliano Zapata	203	291	88	43.35
Gral. Juan del Carmen	0	95	95	-
Gral. Vicente Guerrero Saldaña	58	0	-58	-100.00
Ignacio Manuel Altamirano	65	0	-65	-100.00
Iliatenco	239	0	-239	-100.00
Ing. Heberto Castillo Martínez	57	53	-4	-7.02
José Inocente Lugo	133	148	15	11.28
José Revueltas	116	0	-116	-100.00
José Vasconcelos	60	70	10	16.67
Justo Sierra	123	121	-2	-1.63
Las Cruces	37	44	7	18.92
Lázaro Cárdenas del Río	100	91	-9	-9.00
Leopoldo Tejeda Guzmán	158	152	-6	-3.80
Luis Donald Colosio	71	58	-13	-18.31
Manuel Francisco Gallardo	214	173	-41	-19.16
MC. Armando Chavarria Barrera	91	98	7	7.69
Mi Patria es Primero	29	0	-29	-100.00
Octavio Paz	130	133	3	2.31
Othon Salazar Ramírez	80	89	9	11.25
Paulo Freire	133	138	5	3.76
Primero de Marzo	87	87	0	0.00
Profr. Mario Altamirano Manjarrez	79	79	0	0.00
Quetzalapa	148	95	-53	-35.81
Ricardo Flores Magón	279	266	-13	-4.66
Río Santiago	80	75	-5	-6.25
Santa Cruz del Rincón	195	192	-3	-1.54
Telpochkajli	46	46	0	0.00
Tierra y Libertad	96	0	-96	-100.00
Tlacoachistlahuaca	148	177	29	19.59
Tlalchapa	160	131	-29	-18.13
Valle Luz	86	97	11	12.79
Veinte de Noviembre	147	149	2	1.36



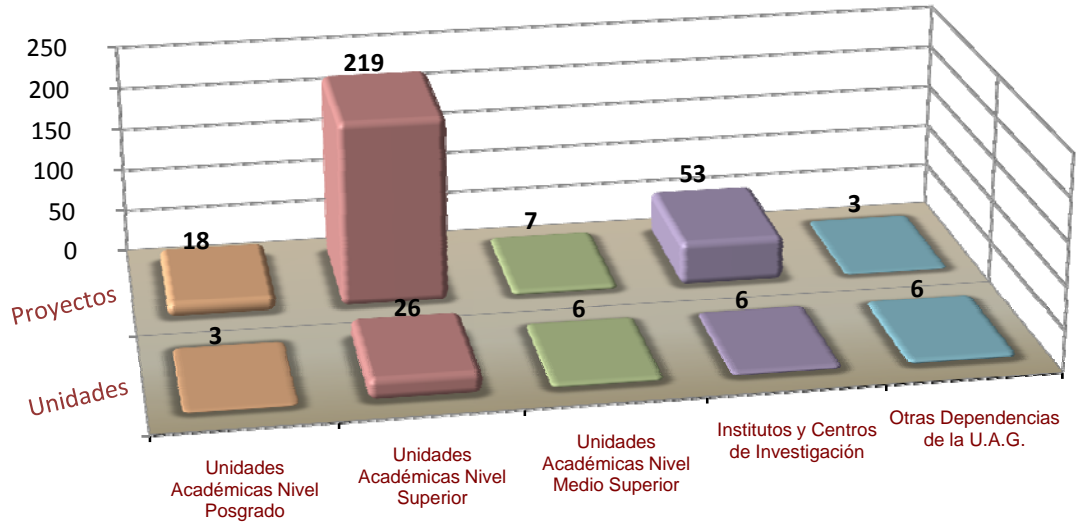
Investigación

Proyectos de investigación por nivel educativo, institutos y centro de trabajo

Tipo de unidad académica o centro de trabajo	Unidades	%	Proyectos	%
Unidades Académicas Nivel Posgrado	3	6.4	18	6.0
Unidades Académicas Nivel Superior	26	55.3	219	73.0
Unidades Académicas Nivel Medio Superior	6	12.8	7	2.3
Institutos y Centros de Investigación	6	12.8	53	17.7
Otras Dependencias de la UAG	6	12.8	3	1.0
Total:	47	100.0	300	100.0

Fuente: Dirección de Investigación Científica. UAG

Proyectos de investigación en desarrollo



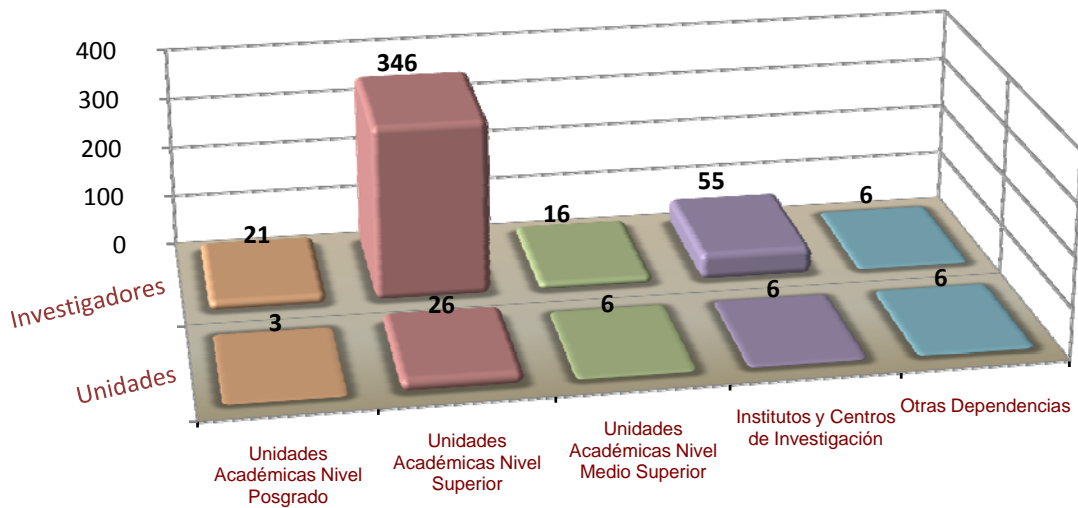


Investigadores por nivel educativo, institutos y centros de trabajo

Tipo de unidad académica o centro de trabajo	Unidades	Investigadores
Unidades Académicas Nivel Posgrado	3	21
Unidades Académicas Nivel Superior	26	346
Unidades Académicas Nivel Medio Superior	6	16
Institutos y Centros de Investigación	6	55
Otras Dependencias de la UAG	6	6
Total:	47	444

Fuente: Dirección de Investigación Científica. UAG

Investigadores por nivel educativo



Investigaciones concluidas por nivel educativo, institutos y centro de trabajo

Tipo de unidad académica o centro de trabajo	Investigaciones
Unidades Académicas Nivel Posgrado	1
Unidades Académicas Nivel Superior	16
Unidades Académicas Nivel Medio Superior	6
Institutos y Centros de Investigación	6
Otras Dependencias de la UAG	4
Total:	33

Fuente: Dirección de Investigación Científica. UAG



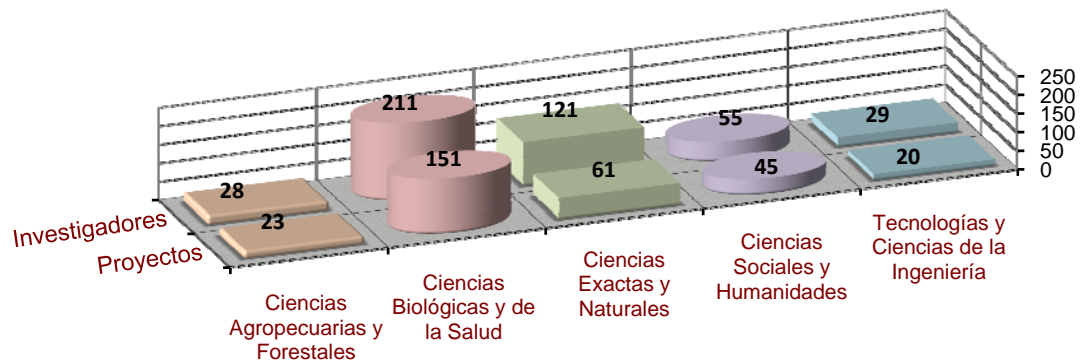


Proyectos e investigadores por áreas del conocimiento

Área del conocimiento	proyectos	Investigadores
Ciencias Agropecuarias y Forestales	23	28
Ciencias Biológicas y de la Salud	151	211
Ciencias Exactas y Naturales	61	121
Ciencias Sociales y Humanidades	45	55
Tecnologías y Ciencias de la Ingeniería	20	29
Total:	300	444

Fuente: Dirección de Investigación Científica. UAG

Proyectos e investigadores por áreas del conocimiento



Investigadores por grado y unidad académica, institutos y centro de trabajo

Unidad académica o centro de trabajo	Grado académico				Total
	Licenciatura	Especialidad	Maestría	Doctorado	
Administración y Contaduría	0	0	9	1	10
Antropología Social	0	0	1	0	1
Arquitectura y Urbanismo	5	0	17	5	27
Arquitectura y Urbanismo ext. Taxco	1	0	4	0	5
Ciencias Agropecuarias y Ambientales	6	0	13	6	25
Ciencias de la Comunicación	0	0	6	2	8
Ciencias de la Educación	0	0	5	4	9
Ciencias de la Tierra	0	0	4	4	8
Ciencias del Desarrollo Regional	1	0	8	8	17
Ciencias Económicas	0	0	1	1	2
Ciencias Químico Biológicas	4	0	9	9	22
Ciencias Sociales	6	0	15	5	26
Derecho	0	0	1	2	3
Ecología Marina	4	0	16	6	26
Enfermería 1	11	0	15	3	29
Enfermería 2	10	0	15	0	25
Enfermería 3	0	0	2	0	2
Enfermería 4	1	0	5	0	6
Filosofía y Letras	6	0	11	7	24
Ingeniería	1	0	9	4	14
Matemáticas	8	0	12	7	27
Matemáticas Ext. Acapulco	0	0	2	1	3
Matemáticas Ext. Cd. Altamirano	1	0	0	0	1
Medicina	3	0	6	12	21
Medicina Veterinaria y Zootecnia	2	0	4	1	7
Odontología	4	0	1	1	6
Turismo	2	0	6	1	9
Maestría en Desarrollo Turístico	0	0	1	2	3
Preparatoria 4	0	0	1	0	1
Preparatoria 7	0	0	1	0	1
Preparatoria 10	0	0	1	0	1
Preparatoria 21	0	0	1	0	1
Preparatoria 32	0	0	2	2	4
Preparatoria 33	3	0	5	0	8
Centro de Investigación en Enfermedades Tropicales	2	0	6	1	9
Centro de Investigación y Posgrado en Estudios Socioterritoriales	1	0	4	5	10
Departamento de Actividades Deportivas Zona Sur	0	0	1	0	1
Dirección de Investigación Científica	0	0	1	0	1
Dirección de Planeación y Desarrollo	0	0	1	0	1
Instituto de Investigación Científica: Área Ciencias Naturales	1	0	3	1	5
Instituto de Investigación Científica: Área Humanístico Social	9	0	5	1	15
Instituto Internacional de Estudios Políticos Avanzados	4	0	2	7	13
Jefatura "A" Nivel Medio Superior	0	0	1	0	1
Laboratorio de Análisis Clínicos Zona Sur	0	0	1	0	1
Servicio Médico Universitario Zona Sur	1	0	0	0	1
Unidad de Estudios de Posgrado e Investigación	0	0	0	1	1
Unidad de Investigación Especializada en Microbiología	0	0	0	3	3
Total :	97	0	234	113	444

Fuente: Dirección de Investigación Científica. UAG



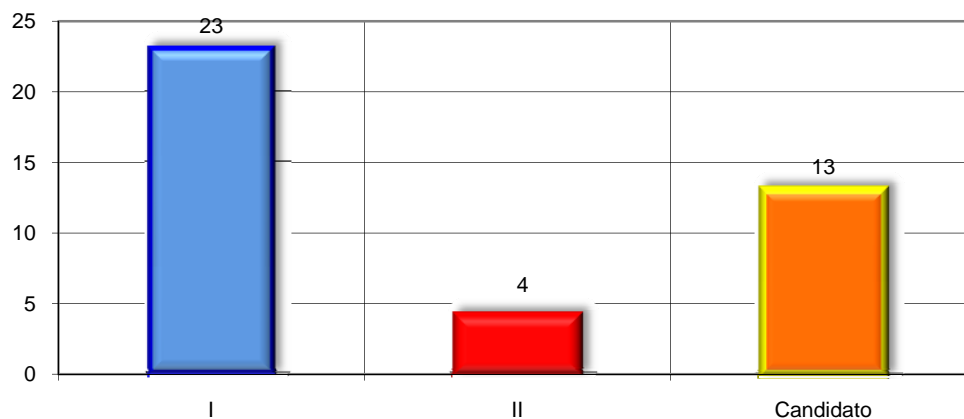


Investigadores de la UAG inscritos en el Sistema Nacional de Investigadores por unidad académica

Unidad académica	Nivel			Total
	I	II	Candidato	
Arquitectura y Urbanismo	2	0	0	2
Ciencias Agropecuarias y Ambientales	1	0	1	2
Ciencias de la Tierra	4	1	1	6
Ciencias del Desarrollo Regional	2	0	1	3
Ciencias Químico Biológicas	0	0	2	2
Ciencias Sociales	1	0	0	1
Derecho	3	0	0	3
Ecología Marina	1	0	1	2
Filosofía y Letras	2	0	0	2
Matemáticas	5	1	3	9
Centro de Inv. y Posgrado en Estudios Socioterritoriales	0	1	1	2
Instituto Internacional de Estudios Políticos Avanzados - IMA	1	1	0	2
Unidad de Estudios y Posgrado e Investigación	1	0	0	1
Unidad de Investigación Especializada en Microbiología	0	0	3	3
Total:	23	4	13	40

Fuente: Dirección de Investigación Científica. UAG

Investigadores por nivel inscritos en el SNI



Proyectos financiados y montos asignados
por área del conocimiento 2007

Área del conocimiento	Proyectos aprobados	Monto asignado (\$)
Ciencias Exactas y Naturales	8	3,519,883
Ciencias Sociales y Humanidades	3	157,000
Tecnologías y Ciencias de la Ingeniería	1	120,000
Total:	12	3,796,883

Fuente: Dirección de Investigación Científica. UAG

Proyectos y montos asignados por fuente financiadora 2007

Fuente financiadora	Proyectos aprobados	Monto asignado (\$)
Concejo Nacional de Ciencia y Tecnología - CONACYT	4	1,695,450
Programa de las Naciones Unidas para el Desarrollo - PENUUD	2	1,639,573
CONAFOR - PROCINAF	2	190,000
Instituto de Vivienda y Suelo Urbano - INVISUR	1	120,000
Fondo para la Cultura y las Artes del Estado de Guerrero	1	36,000
H. Ayuntamiento de Atlamajalcingo del Monte	1	21,000
COINBIO	1	94,860
Total:	12	3,796,883

Fuente: Dirección de Investigación Científica. UAG

Unidades académicas agrupadas por DES y área del conocimiento

Área del conocimiento	DES	Unidad académica
Ciencias Sociales y Administrativas	1. Ciencias Sociales y Políticas	1 Ciencias Sociales
		2 Instituto Internacional de Estudios Políticos Avanzados "Ignacio Manuel Altamirano"
	2. Derecho	3 Derecho
	3. Ciencias Administrativas, Contables y Turísticas	4 Contaduría y Administración
		5 Turismo
		6 Unidad de Estudios de Posgrado e Investigación
4. Ciencias del Desarrollo Regional	7 Ciencias del Desarrollo Regional	
Ingeniería y Tecnología	5. Área de Ingeniería - Chilpancingo	8 Ingeniería
	6. Escuela Superior de Arquitectura y Urbanismo	9 Arquitectura y Urbanismo
Ciencias de la Salud	7. Ciencias de la Salud	10 Centro de Investigación de Enfermedades Tropicales
		11 Medicina
		12 Odontología
	8. Enfermería	13 Enfermería No. 1
		14 Enfermería No. 2
		15 Enfermería No. 3
16 Enfermería No. 4		
Educación y Humanidades	9. Ciencias Sociales y Humanidades	17 Antropología Social
		18 Centro de Investigación y Posgrado en Estudios Socioterritoriales
		19 Ciencias de la Comunicación
		20 Ciencias de la Educación
		21 Ciencias Económicas
		22 Filosofía y Letras
		23 Instituto de Investigación Científica, Área Humanística Social
Ciencias Agropecuarias	10. Ciencias Agropecuarias	24 Ciencias Agropecuarias y Ambientales
		25 Medicina Veterinaria y Zootecnia
Ciencias Exactas y Naturales	11. Matemáticas	26 Matemáticas
	12. Ciencias Naturales	27 Ciencias de la Tierra
		- Ciencias Agropecuarias y Ambientales
		28 Ecología Marina
	13. Ciencias Químicas, Biológicas y Biomédicas	29 Ciencias Químico Biológicas
		30 Instituto de Investigación Científica, Área Ciencias Naturales
31 Unidad de Investigación Especializada en Microbiología		

Fuente: Dirección General de Planeación y Evaluación Institucional

Cuerpos académicos (CA), líneas de generación y aplicación
del conocimiento (LGAC) por grado de consolidación 2007

Dependencia de educación superior	Cuerpos académicos	Integrantes	Líneas de generación y aplicación del conocimiento
Grado: en consolidación	7	37	16
DES: Ciencias Administrativas, Contables y Turísticas	1	5	1
DES: Ciencias Agropecuarias	1	6	2
DES: Ciencias de Desarrollo Regional	2	9	3
DES: Ciencias Naturales	1	5	3
DES: Ciencias Químicas Biológicas y Biomédicas	1	6	1
DES: Matemáticas	1	6	6
Grado: en formación	97	579	209
DES: Área de Ingeniería – Chilpancingo	7	30	15
DES: Ciencias Administrativas, Contables y Turísticas	13	77	27
DES: Ciencias Agropecuarias	5	39	15
DES: Ciencias de la Salud	7	35	15
DES: Ciencias de Desarrollo Regional	1	4	2
DES: Ciencias Naturales	9	46	19
DES: Ciencias Químicas Biológicas y Biomédicas	10	56	17
DES: Ciencias Sociales y Humanidades	16	99	31
DES: Ciencias Sociales y Políticas	8	51	21
DES: Enfermería	9	79	19
DES: Escuela Superior de Arquitectura y Urbanismo - Chilpancingo	4	24	8
DES: Facultad de Derecho	2	10	6
DES: Matemáticas	6	29	14
Total:	104	616	225

Fuente: Dirección General de Planeación y Evaluación Institucional



Dependencias de educación superior (DES), cuerpos académicos (CA) y
Líneas de generación y aplicación del conocimiento (LGAC) 2007

Grado: En consolidación

Dependencia de educación superior	Cuerpo académico	Inte-grantes	Líneas de generación y aplicación del conocimiento
DES: Ciencias Administrativas, Contables y Turísticas	Innovación y educación	5	- Organizaciones educativas: estructura innovación y actualización. Análisis de los procesos de formación de recursos humanos.
DES: Ciencias Agropecuarias	Sistemas de producción agropecuaria	6	- Manejo integral de agroecosistemas
DES: Ciencias del Desarrollo Regional	Ambiente y desarrollo regional	5	- Investigación tecnológica para el desarrollo regional - Gestión y manejo de los recursos naturales para un desarrollo regional sustentable
	Procesos poblacionales y organizacionales en el desarrollo regional	4	- Identidades organizaciones productivas y procesos migratorios en el desarrollo regional
DES: Ciencias Naturales	Geoquímica medio ambiente y educación	5	- Petrología y geoquímica de rocas y depósitos minerales - Contaminación por metales - Tecnologías de la información y conocimiento en las metodologías de enseñanza geológica.
DES: Ciencias Químicas Biológicas y Biomédicas	Biomedicina molecular	6	- Biología molecular del cáncer, enfermedades infecciosas y degenerativas.
DES: Matemáticas	Matemática educativa	6	- Desarrollo del pensamiento y lenguaje variacional - La solución de problemas en la enseñanza de la matemática - Desarrollo de habilidades matemáticas - Visualización matemática y geometría dinámica - Construcción de conocimientos relacionados con conceptos unificadores del contenido matemático - Las prácticas sociales y la construcción social del pensamiento
6 DES	7 C.A.	37	16 L.G.A.C.

Grado: En formación

Dependencia de educación superior	Cuerpo académico	Inte-grantes	Líneas de generación y aplicación del conocimiento
DES: Área de Ingeniería – Chilpancingo	Administración de la construcción	4	- Administración de la construcción.
	Calidad de los materiales de construcción	3	- Calidad de los materiales en la construcción - Aseguramiento de la calidad en el diseño y construcción de pavimentos - Aplicaciones de la geotecnia en las vías terrestres y estructuras
	Ingeniería estructural	7	- Análisis y diseño sismorresistente - Vulnerabilidad estructural
	Ingeniería sísmica	5	- Microzonificación sísmica - Evaluación sísmica e identificación estructural
	Investigación educativa	3	- Análisis curricular, teoría de enseñanza y aprendizaje y didáctica de la educación. - Práctica y formación docente - Diagnóstico, planeación y evaluación educativa
	Matemáticas aplicadas	5	- Modelos matemáticos aplicados - Elaboración de material didáctico de apoyo a la enseñanza de las matemáticas.
	Topografía y geodesia	3	- Determinación del geoide, posicionamiento geodésico y sistemas cartográficos - La fotografía aérea y su aplicación

**Dependencias de educación superior (DES), cuerpos académicos (CA) y
Líneas de generación y aplicación del conocimiento (LGAC) 2007 (Continuación)**

Grado: En formación

Dependencia de educación superior	Cuerpo académico	Inte-grantes	Líneas de generación y aplicación del conocimiento
DES: Ciencias Administrativas, Contables y Turísticas	Cultura turística	4	- La calidad de la oferta hotelera en Acapulco - Consideraciones en torno a la promoción turística en el estado de Guerrero. - Fomento y desarrollo turístico dentro de los municipios del estado de Guerrero con vocación al desarrollo y planeación turística
	Desarrollo empresarial	7	- Análisis de los sistemas de información administrativos y contables
	Desarrollo sustentable	5	- Patrimonio turístico - Calidad de los servicios - Turismo y ambiente
	Desarrollo turístico	6	- Innovación, calidad y desarrollo de las organizaciones turísticas - Conformación, aprovechamiento, sustentabilidad y evaluación de productos y mercados turísticos.
	Desarrollo y turismo	6	- Gestión y desarrollo de las organizaciones turísticas - Desarrollo y gestión del producto turístico
	El análisis de los sistemas contables en las organizaciones	4	- Docencia y sistemas contables en la educación superior - Diseños del sistema contable y elementos de la empresa que intervienen en él.
	Estrategias de las organizaciones	5	- Estrategias de gestión para el desarrollo local y empresarial
	Funcionamiento de las organizaciones	6	- Estudios administrativos, tributarios y financieros
	Procesos de cambio y comportamiento organizacional	4	- Desarrollo y comportamiento organizacional de las instituciones y organizaciones en México. - Procesos de cambios y competitividad organizacional
	Proyectos contables y financiero	7	- Problemática en la creación de nuevas empresas - Procesos de optimización de costos en las empresas de producción - Análisis de los estados financieros de las empresas
	Proyectos y modelos de las empresas	11	- Modelo y desarrollo de las PYMES
	Sistema financiero, contable y tributario	7	- Análisis del sistema financiero nacional e internacional - Análisis del contexto económico financiero - Análisis contable y financiero en las empresas - Evaluación y seguimiento de proyectos de inversión y desarrollo
	Sistemas y modelos administrativos	5	- Estudios de la productividad, eficiencia y efectividad de las empresas - Investigación de operaciones y teoría de las decisiones empresariales
DES: Ciencias Agropecuarias	Agronomía	13	- Manejo integral de cultivos - Mejoramiento genético - Políticas públicas en el desarrollo rural - Agricultura sostenible
	Fisiología, producción agropecuaria y metodología estadística	9	- Efectos de fármacos y biomoléculas en fisiología - Producción agropecuaria - Modelación estadística y sus aplicaciones
	Producción agrícola	3	- Tecnología de cultivos - Agricultura sostenible
	Producción animal sustentable	3	- Alimentación y nutrición animal - Desarrollo rural sustentable - Producción animal
	Salud y producción animal	11	- Salud y diagnóstico clínico - Reproducción animal y selección de pie de cría - Forrajes y nutrición animal.



Dependencias de educación superior (DES), cuerpos académicos (CA) y
Líneas de generación y aplicación del conocimiento (LGAC) 2007 (Continuación)

Grado: En formación

Dependencia de educación superior	Cuerpo académico	Inte-grantes	Líneas de generación y aplicación del conocimiento
DES: Ciencias de la Salud	Clinica y problemas sociomédicos	5	- Adicciones
	Envejecimiento biosicosocial en la salud	4	- Envejecimiento patológico en el adulto mayor - Educación comunitaria en formación de recursos humanos para la salud - Geriátría y gerontología
	Epidemiología aplicada	6	- Género y salud - Determinantes socio-ambientales de la salud.
	Planificación y medición de impacto en salud	7	- Salud de grupos vulnerables - Planificación basada en evidencia.
	Salud comunitaria	3	- Geriátría y gerontología - Intoxicación por veneno de alacrán - Enfermedades respiratorias altas en escolares
	Salud pública y participación comunitaria	4	- Educación y promoción para la salud pública - Epidemiología y servicios de salud pública.
	Salud, comunidad y educación	6	- Mejoramiento de la atención en salud - Desarrollo tecnológico en salud
DES: Ciencias del Desarrollo Regional	Procesos sociales, económicos y políticos en el desarrollo regional	4	- Educación cultura y sustentabilidad en el desarrollo regional - Desigualdad social y lucha por la equidad en el desarrollo regional
DES: Ciencias Naturales	Ciencias ambientales	3	- Tratamiento y análisis de aguas - Manejo de residuos sólidos municipales e impacto ambiental en los ecosistemas
	Contaminación, recursos naturales e impacto ambiental	3	- Manejo de residuos sólidos - Tratamiento y análisis de aguas - Impacto ambiental
	Ecología marina y recursos naturales	5	- Evaluación, conservación, manejo y gestión de recursos naturales - Estudios ecológicos pesqueros y acuícolas de recursos marinos y costeros de importancia económica y con potencialidades de exploración
	Ecología, sistemas acuáticos y pesca	3	- Dinámica poblacional y de comunidades de invertebrados acuáticos - Análisis y aplicación de modelos en ecología para el estudio de la fauna costera.
	Ecosistemas marinos y costeros	4	- Evaluación y recursos costeros y marinos
	Evaluación y manejo de recursos costeros	8	- Evaluación y manejo de recursos pesqueros de importancia económica - Análisis de aguas - Ordenación del territorio
	Geociencias	6	- Geología regional - Análisis de cuencas sedimentarias
	Recursos naturales y medio ambiente	10	- Manejo y aprovechamiento sustentable de los recursos naturales - Medio ambiente y contaminación - Evaluación curricular
	Riesgo y ordenamiento	4	- Riesgo y ordenamiento
DES: Ciencias Químicas Biológicas y Biomédicas	Biología humana	4	- Estudios bioquímicos moleculares y farmacológicos del ser humano
	Ciencias biomédicas y de la salud	5	- Enfermedades infecciosas y parasitarias - Toxicología - Epigenética y susceptibilidad genética del cáncer

**Dependencias de educación superior (DES), cuerpos académicos (CA) y
Líneas de generación y aplicación del conocimiento (LGAC) 2007 (Continuación)**

Grado: En formación

Dependencia de educación superior	Cuerpo académico	Inte-grantes	Líneas de generación y aplicación del conocimiento
DES: Ciencias Químicas Biológicas y Biomédicas	Ciencias microbiológicas, estudio de microorganismos de interés clínico y sanitario	5	- Determinación de la calidad microbiológica de aguas y alimentos - Estudios de las enfermedades de interés clínico, sanitario y zoonótico, y su epidemiología en el estado de Guerrero
	Ciencias naturales y ambientales	10	- Estudio y manejo de la biodiversidad en el estado de Guerrero - Gestión ambiental para el desarrollo sustentable
	Enfermedades crónico degenerativas	3	- Factores genéticos y ambientales asociados a diabetes, obesidad y enfermedad cardiovascular.
	Producción vegetal	11	- Estudio y control de enfermedades, plagas agrícolas y forestales, su diagnóstico, cambios histopatológicos y estudios taxonómicos - Productividad de cultivos: estudios en campo de laboratorio y en viveros e invernadero, desarrollo biotecnológico
	Productos naturales	3	- Bioquímica y fisiopatología de productos naturales
	Química del medio ambiente	6	- Análisis de aguas y suelos - Estudio químico de plantas y animales, características estructural y evaluaciones biológicas
	Recursos naturales y medio ambiente	5	- Inventario y evaluación de flora y fauna - Producción y protección vegetal
	Relación parasito - hospedero	4	- Análisis molecular de la enfermedad infecciosa.
DES: Ciencias Sociales y Humanidades	Antropología Social	5	- Relaciones de poder - Símbolo, comunicación e identidad - Etnohistoria y estudios mesoamericanos - Relaciones de producción, recursos naturales y medio ambiente
	Cultura y sustentabilidad	5	- Espiritualidad y sustentabilidad
	Diversidad cultural y estudios de género	6	- Identidad y vida cotidiana - Espacio y género - Etnicidad y grupos alternativos
	Economía, educación y sociedad	7	- Investigación educativa
	Educación continua	3	- La formación, competencia e investigación educativa
	Educación en el nivel de enseñanza superior y formación docente	6	- Evaluación y seguimiento de los programas educativos de la DES de Ciencias Sociales y Humanidades
	Educación superior con pertinencia social	7	- Investigación y modelos educativos
	Enseñanza superior	3	- Desarrollo e innovación de la enseñanza superior
	Estudios históricos de Guerrero	4	- Historia social - Estudios ambientales de Guerrero
	Ética	4	- Ética y humanismo
	Globalización, desarrollo nacional y regional	16	- Procesos de globalización y su impacto en el desarrollo económico del estado - Políticas de desarrollo aplicadas en México - Sistemas de cuentas nacionales
	Literatura	6	- Análisis del discurso - Creación de obra literaria - Estudios literarios
	Política y educación	3	- Procesos sociales: política y educación
Problemas sociales y humanos	13	- Investigaciones sobre teorías y realidades en ciencias sociales y humanidades - Investigaciones sobre México, América Latina y el Caribe en ciencias sociales y humanas	



Dependencias de educación superior (DES), cuerpos académicos (CA) y
Líneas de generación y aplicación del conocimiento (LGAC) 2007 (Continuación)

Grado: En formación

Dependencia de educación superior	Cuerpo académico	Inte-grantes	Líneas de generación y aplicación del conocimiento
DES: Ciencias Sociales y Humanidades	Sociedad y territorio	8	- Cultura política y procesos electorales - Dinámica territorial y reestructuración socioproductiva - Cultura, educación intercultural y reconstrucción de identidades - Medio ambiente, sociedad y sustentabilidad
	Sociedad, espacio y cultura	3	- Estudios socioterritoriales - Estudios socioculturales
DES: Ciencias Sociales y Políticas	Educación, cultura y sociedad	3	- Sociedades de la información y tecnología educativa - Paradigmas educativos críticos-alternativos
	Educación para la democracia	7	- Educación, derecho, ambiente y desarrollo - Salud mental y bienestar social - Procesos socioculturales y organizacionales
	Estado, democracia y desarrollo desde la perspectiva de las ciencias sociales	7	- Estado, educación, sociedad, desarrollo humano - psicológico y medio ambiente. - Derecho, seguridad, justicia y democracia.
	Geografía política democracia y sistemas de partidos	3	- Elites de poder, violencia y procesos electorales
	Instituciones, actores y procesos políticos	11	- Democracia y transición política. Civilidad, derechos humanos y representación política. - Conflicto y negociación política. Violencia política y de género. - Guerrero: sistema político, sociedad y gobierno.
	Investigación, desarrollo jurídico y socioeconómico	7	- Investigación jurídica civil - Derecho procesal constitucional - Migración internacional, pobreza y desarrollo
	Reformas jurídicas estructurales	3	- Reforma fiscal integral - Reforma energética - Reforma laboral
	Territorio y desarrollo regional sustentable	10	- Recursos naturales, relaciones de poder y desarrollo regional - Migración y desarrollo regional - Planeación prospectiva y evaluación de políticas públicas para el desarrollo regional - Derechos humanos, educación y desarrollo sustentable
DES: Enfermería	Calidad de la salud	8	- Gestión y administración de los recursos humanos de salud - Enfermedades del adulto mayor - Salud – educación - Violencia y salud - Evaluación de resultados en salud
	Cuidado a la salud	7	- Estilos de vida del ser humano
	Educación y gestión en enfermería	3	- Procesos educativos en enfermería y salud - Calidad del cuidado de enfermería y los servicios en salud
	Enfermería y educación	7	- Práctica y formación profesional.
	Estilos de vida en el escolar y adolescente	6	- Cuidado de la salud del escolar y adolescente.
	Riesgos a la salud colectiva	6	- Estilos de vida asociados a las enfermedades crónico degenerativas - Riesgos asociados a enfermedades infecciosas - Violencia y género

**Dependencias de educación superior (DES), cuerpos académicos (CA) y
Líneas de generación y aplicación del conocimiento (LGAC) 2007 (Continuación)**

Grado: En formación

Dependencia de educación superior	Cuerpo académico	Inte-grantes	Líneas de generación y aplicación del conocimiento
DES: Enfermería	Salud comunitaria	25	- Proceso enfermero en atención comunitaria - Condiciones de salud en grupos vulnerables
	Salud y desarrollo humano	11	- Atención a grupos vulnerables - Universidad saludable y calidad educativa.
	Vinculación – docencia - servicio	6	- Cuidados de enfermería en las diferentes etapas de la vida del ser humano - Administración y educación para la salud
DES: Escuela Superior de Arquitectura y Urbanismo - Chilpancingo	Arquitectura, arte y conservación del patrimonio	5	- Conservación de monumentos históricos en la zona norte del estado de Guerrero.
	Habitabilidad y ordenamiento territorial	7	- Patrimonio y planeación turística - Ordenamiento territorial y sustentabilidad - Hábitat y medio ambiente construido
	Sustentabilidad del desarrollo urbano y las regiones	4	- Procesos y sustentabilidad arquitectónica y urbano regional
	Vivienda, ciudad y territorio (turismo y patrimonio)	8	- Desarrollo urbano, territorio y turismo - Patrimonio natural y construido - Administración y construcción
DES: Facultad de Derecho	Derecho, política y sociedad	3	- Los derechos humanos de la víctima en el proceso penal - La representación proporcional de los H. Ayuntamientos en el estado de Guerrero - La tutela y la asistencia social de los menores de edad en el estado de Guerrero y el tratamiento de sus conductas antisociales: 1990 - 1993
	Normatividad y administración pública	7	- Legislación municipal - Reforma administrativa tributaria - Políticas públicas
DES: Matemáticas	Ciencias de la computación	7	- Solución de problemas en la enseñanza de la computación - El problema de la satisfactibilidad (SAT) - Educación a distancia
	Enseñanza de la matemática y la computación	4	- Lógica matemática - Álgebra
	Epistemología	4	- Estudios de los mecanismos de validación en matemática y su utilización en el contexto escolar - La modelación en la construcción de los procesos algebraicos elementales
	Estadística	7	- Fundamentos de la inferencia - Didáctica de la estadística
	Matemática aplicada	3	- Consultoría estadística - Desarrollo teórico de modelos
	Tecnologías de la información	4	- Inteligencia artificial - Innovación y desarrollo tecnológico - Sistemas de información

Fuente: Dirección de Evaluación y Seguimiento – Área de Control de Programas



Centros de Lenguas Extranjeras

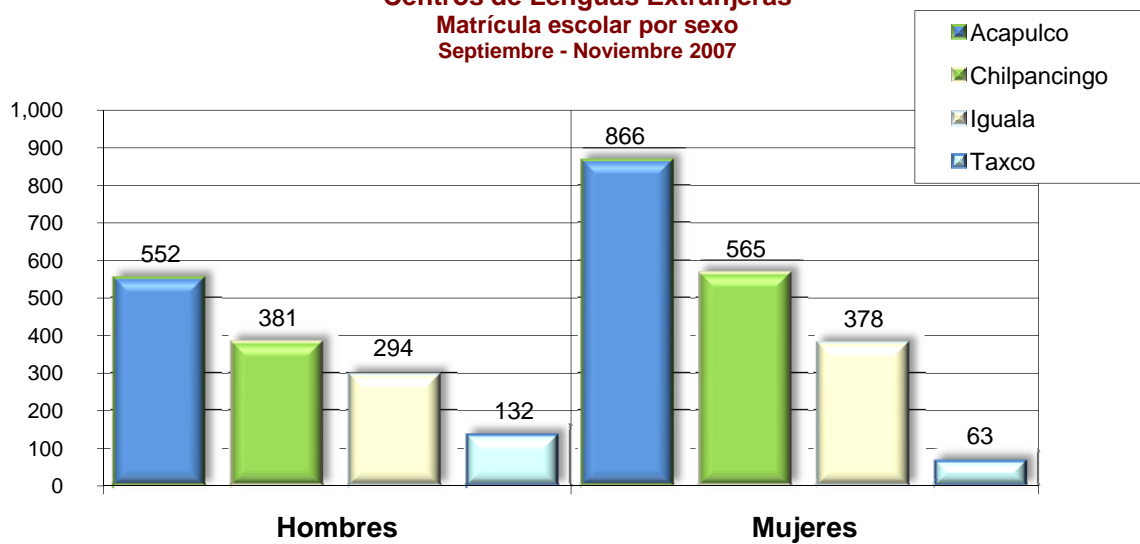
Matrícula escolar por modalidad y sexo

Septiembre – Noviembre 2007

Centro de Lenguas Extranjeras	Cursos de Francés			Cursos de Inglés						Total		
	Conversacional			Conversacional			Comprensión de lectura			Hombres	Mujeres	Total
	Hombres	Mujeres	Total	Hombres	Mujeres	Total	Hombres	Mujeres	Total			
Acapulco	10	36	46	520	806	1,326	22	24	46	552	866	1,418
Chilpancingo	0	0	0	209	276	485	172	289	461	381	565	946
Iguala	8	10	18	261	338	599	17	23	40	294	378	672
Cursos Diplomado*	8	10	18	261	338	599	17	23	40	286	371	657
	-	-	-	-	-	-	-	-	-	8	7	15
Taxco	20	10	30	71	34	105	41	19	60	132	63	195
Total:	38	56	94	1,061	1,454	2,515	252	355	607	1,359	1,872	3,231

* Diplomado en formación docente en la enseñanza del idioma inglés

Centros de Lenguas Extranjeras
Matrícula escolar por sexo
 Septiembre - Noviembre 2007





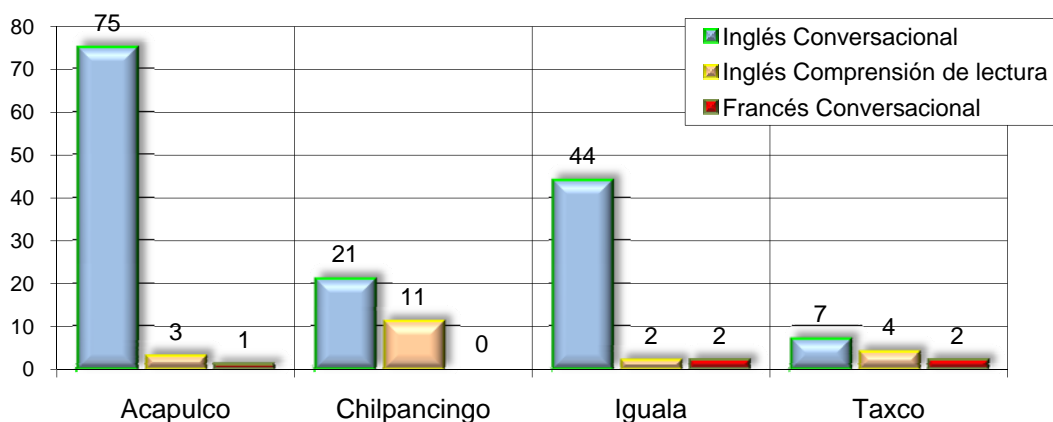
Matrícula cursos de Inglés por modalidad, número de grupos y sexo

Centro de Lenguas Extranjeras	Inglés Conversacional				Inglés comprensión de lectura				Total			
	Grupos	Matrícula			Grupos	Matrícula			Grupos	Matrícula		
		Hombres	Mujeres	Total		Hombres	Mujeres	Total		Hombres	Mujeres	Total
Acapulco	75	520	806	1,326	3	22	24	46	78	542	830	1,372
Chilpancingo	21	209	276	485	11	172	289	461	32	381	565	946
Iguala	44	261	338	599	2	17	23	40	46	278	361	639
Taxco	7	71	34	105	4	41	19	60	11	112	53	165
Total:	147	1,061	1,454	2,515	20	252	355	607	167	1,313	1,809	3,122

Matrícula total: cursos de francés e inglés por número de grupos y sexo

Centro de Lenguas Extranjeras	Francés Conversacional				Inglés				Total			
	Grupos	Matrícula			Grupos	Matrícula			Grupos	Matrícula		
		Hombres	Mujeres	Total		Hombres	Mujeres	Total		Hombres	Mujeres	Total
Acapulco	1	10	36	46	78	542	830	1,372	79	552	866	1,418
Chilpancingo	0	0	0	0	32	381	565	946	32	381	565	946
Iguala	2	8	10	18	46	278	361	639	48	286	371	657
Taxco	2	20	10	30	11	112	53	165	13	132	63	195
Total:	5	38	56	94	167	1,313	1,809	3,122	172	1,351	1,865	3,216

**Centros de Lenguas Extranjeras
Grupos por tipo de curso**



Personal académico, directivo y administrativo
Centros de lenguas extranjeras

Tipo de personal	CELEEX - Acapulco			CELEEX - Chilpancingo		
	Hombres	Mujeres	Total	Hombres	Mujeres	Total
Tiempo completo	0	0	0	3	2	5
Medio tiempo	0	0	0	0	0	0
Por horas	11	17	28	1	2	3
Auxiliar académico	0	0	0	0	0	0
Directivo	1	0	1	1	0	1
Administrativo	1	3	4	2	1	3
Intendencia y mantenimiento	0	2	2	2	1	3
Servicio profesional especial	0	0	0	0	0	0
Confianza	0	0	0	0	0	0
Total:	13	22	35	9	6	15

Tipo de personal	CELEEX - Iguala			CELEEX - Taxco		
	Hombres	Mujeres	Total	Hombres	Mujeres	Total
Tiempo completo	1	0	1	0	0	0
Medio tiempo	0	0	0	0	0	0
Por horas	1	6	7	2	0	2
Auxiliar académico	0	0	0	0	0	0
Directivo	0	1	1	1	0	1
Administrativo	0	2	2	0	1	1
Intendencia y mantenimiento	0	0	0	1	0	1
Servicio profesional especial	1	2	3	0	0	0
Confianza	0	0	0	0	0	0
Total:	3	11	14	4	1	5



Estancia Infantil

Chilpancingo

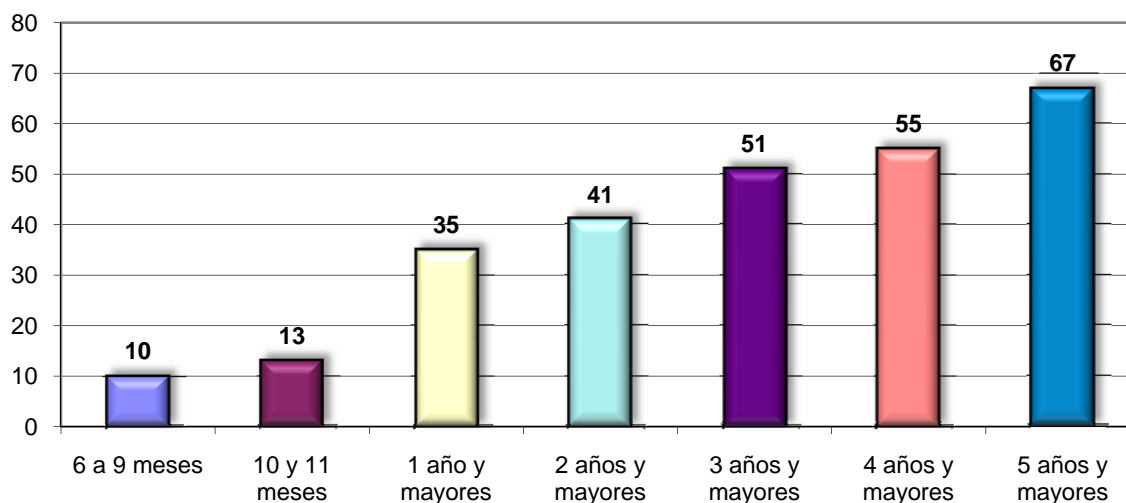
Población infantil por tipo de grupo y sexo

Tipo de grupo	Número de grupos	Primer ingreso		Total
		Hombres	Mujeres	
lactantes I	1	3	7	10
lactantes II	1	5	8	13
lactantes III	1	9	6	15
maternal I	1	5	15	20
maternal II	1	12	10	22
maternal III	1	14	5	19
preescolar 1 año "A" y "B"	2	22	29	51
preescolar 2 año "A" y "B"	2	27	28	55
preescolar 3 año A, "B" y "C"	3	27	40	67
Total	13	124	148	272

Población Infantil por rango de edad y sexo

Grado de estudios	Rango de edad														Total		
	6 a 9 meses		10 y 11 meses		1 año y Mayores		2 años y mayores		3 años y mayores		4 años y mayores		5 años y mayores		H	M	Total
	H	M	H	M	H	M	H	M	H	M	H	M	H	M			
lactantes I	3	7													3	7	10
lactantes II			5	8											5	8	13
lactantes III					9	6									9	6	15
maternal I					5	15									5	15	20
maternal II							12	10							12	10	22
maternal III							14	5							14	5	19
preescolar 1 año "A" y "B"									22	29					22	29	51
preescolar 2 año "A" y "B"											27	28			27	28	55
preescolar 3 año A, "B" y "C"													27	40	27	40	67
Total	3	7	5	8	14	21	26	15	22	29	27	28	27	40	124	148	272

Población Infantil por rango de edad



Personal académico por tiempo de dedicación y sexo

	Tiempo completo			Medio tiempo			Por horas			Auxiliar académico			Total		
	H	M	Total	H	M	Total	H	M	Total	H	M	Total	H	M	Total
Estancia Infantil	1	11	12	0	0	0	2	3	5	0	0	0	3	14	17
Total	1	11	12	0	0	0	2	3	5	0	0	0	3	14	17

Personal académico por tiempo de dedicación y categoría

	Tiempo completo				Medio tiempo				Por horas			Aux. académico	Total
	Titular	Asoc.	Asist.	Total	Titular	Asoc.	Asist.	Total	Asig-natura	Adjunto	Total		
Estancia Infantil	0	12	0	12	0	0	0	0	5	0	5	0	17
Total:	0	12	0	12	0	0	0	0	5	0	5	0	17

Personal académico por rango de antigüedad

	Rango de antigüedad (Años)						Total
	0 a 3	4 a 7	8 a 11	12 a 15	16 a 19	20 o más	
Estancia Infantil	0	5	1	0	3	8	17
Total	0	5	1	0	3	8	17

Personal administrativo por función y sexo

	Personal administrativo y de intendencia									Personal directivo			Total		
	Administrativo			Intendencia			Total			H	M	Total	H	M	Total
	H	M	Total	H	M	Total	H	M	Total						
Estancia Infantil	4	29	33	9	8	17	13	37	50	0	5	5	13	42	55
Total	4	29	33	9	8	17	13	37	50	0	5	5	13	42	55

Personal administrativo por rango de antigüedad*

	Rango de antigüedad (Años)						Total
	0 a 3	4 a 7	8 a 11	12 a 15	16 a 19	20 o más	
Estancia Infantil	16	7	0	3	3	21	50
Total	16	7	0	3	3	21	50

* No incluye personal directivo



Laboratorio de Análisis Clínicos

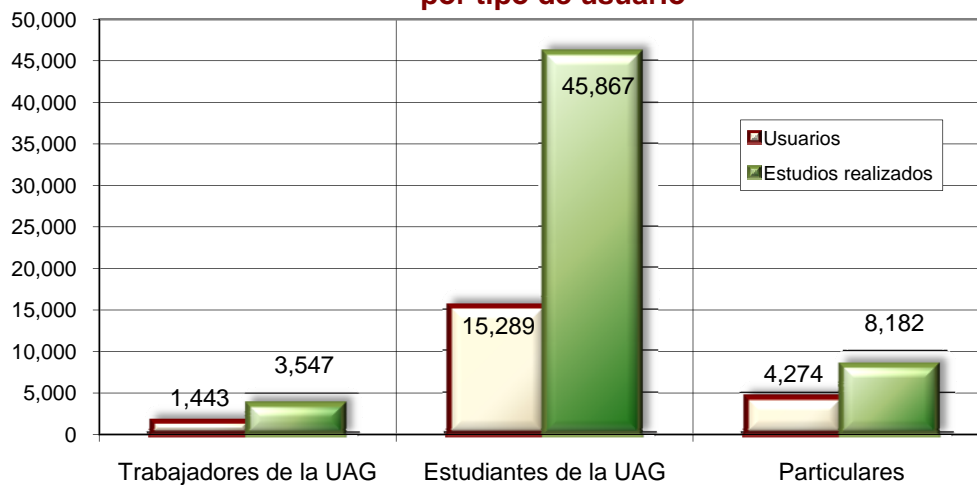
Estudios clínicos realizados por tipo de usuario

Octubre 2006 – Septiembre 2007

Tipo de usuarios	Usuarios	%	Estudios realizados	%
Trabajadores de la UAG	1,443	6.87	3,547	6.16
Estudiantes de la UAG	15,289	72.78	45,867	79.64
Particulares	4,274	20.35	8,182	14.21
Total:	21,006	100.00	57,596	100.00

Fuente: Laboratorio de análisis clínicos UAG. Chilpancingo

Servicios de Análisis Clínicos por tipo de usuario





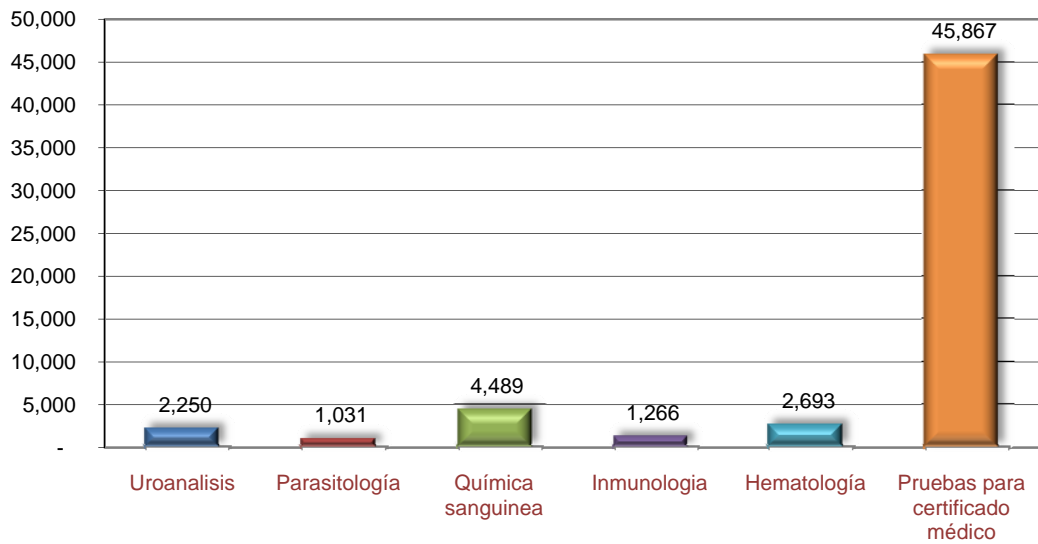
Estudios clínicos realizados por tipo de área

Octubre 2006 – Septiembre 2007

Área	Total
Uroanálisis	2,250
Parasitología	1,031
Química sanguínea	4,489
Inmunológica	1,266
Hematología	2,693
Pruebas para certificado médico	45,867
Total	57,596

Fuente: Laboratorio de análisis clínicos UAG. Chilpancingo

Servicios de Análisis Clínicos Estudios por área



Responsables

M.C. Javier Saldaña Almazan

M.C. Adán Zamora Olea

Lic. María Leonor Mastache Vázquez

Diseño y sistematización

Lic. Rafael Isaías Abraján Chávez

Recopilación de Información

C. Miguel Angel Flores Lobato

Lic. Deisy Lizbeth Suástegui Cipriano

Lic. Uribel Cruz Hernández

Lic. Blanca Esthela Solano Ojeda

C. Carlos Altamirano Carmona

