




UNIVERSIDAD  
AUTÓNOMA DE  
GUERRERO



# ANUARIO ESTADÍSTICO 2006-2007



DIRECCIÓN GENERAL DE  
PLANEACIÓN Y EVALUACIÓN  
INSTITUCIONAL

DIRECCIÓN DE PLANEACIÓN  
Y DESARROLLO

ÁREA DE INFORMACIÓN  
Y ESTADÍSTICA



ÁREA DE INFORMACIÓN  
Y ESTADÍSTICA  
ATR060



## **Directorio**

**DR. Arturo Contreras Gómez**

Rector

**DR. Román Ibarra Flores**

Secretario General

**M.C. Javier Saldaña Almazán**

Director General de Planeación y Evaluación Institucional

**M.C. Adán Zamora Olea**

Director de Planeación y Desarrollo

**C.P. Eustoquio Merino López**

Director de Programación y Presupuesto

**M.C. Rosalinda Ramírez Rodríguez**

Directora de Evaluación y Seguimiento

**Lic. María Leonor Mastache Vázquez**

Jefa del Área de Información y Estadística

**M.C. Juan Toledo López**

Jefe del Área de Planeación y Proyectos

**C.P. Jaqueline Margarita Marín Salgado**

Jefa del Área de Organización y Métodos



Área de Información  
y Estadística

*Número de Certificado: ATR060*  
*Acreditación ema 34/03*



## Índice

	Página
<b>Presentación</b> .....	5
<b>Programas educativos por unidad académica que oferta la UAG</b> .....	7
Programas educativos tipo superior, nivel doctorado y nivel maestría.....	7
Programas educativos tipo superior, nivel especialidad.....	8
Programas educativos tipo superior, nivel licenciatura.....	8
Programas educativos tipo superior, nivel técnico superior universitario y nivel profesional asociado.....	10
Programas educativos tipo medio superior, nivel medio técnico.....	10
Programas educativos tipo medio superior, nivel bachillerato.....	11
Unidades académicas populares de educación media superior.....	12
<b>Indicadores generales</b> .....	13
<b>Población escolar</b>	
Matrícula por tipo y nivel educativo de primer ingreso y reingreso.....	14
Matrícula por región, tipo y nivel educativo.....	15
Matrícula por tipo, nivel educativo y grado escolar.....	16
Matrícula por tipo, nivel educativo y sexo.....	16
Tasa de crecimiento por tipo y nivel educativo.....	17
Matrícula escolar, personal académico y administrativo por sexo.....	18
Evolución de la matrícula de primer ingreso por tipo y nivel educativo Período 1997 - 1998 a 2006 - 2007.....	19
Evolución de la matrícula total por tipo y nivel educativo Período 1997 - 1998 a 2006 - 2007.....	20
<b>Personal académico</b>	
Por tipo, nivel educativo, tiempo de dedicación y sexo.....	21
Por tipo, nivel educativo, tiempo de dedicación y categoría.....	21
Por tipo, nivel educativo y rango de antigüedad.....	21
<b>Personal administrativo</b>	
Por tipo, nivel educativo, función y sexo.....	22
Por tipo, nivel educativo y rango de antigüedad.....	22
<b>Indicadores por nivel educativo</b>	
<b>Tipo superior - nivel posgrado</b> .....	23
Localización de programas educativos por región.....	24
<b>Población escolar</b>	
Matrícula de primer ingreso y reingreso por programa educativo.....	26
Matrícula por región y programa educativo.....	27
Matrícula por programa educativo y grado escolar.....	28
Matrícula por programa educativo y sexo.....	29
Matrícula por programa educativo y rango de edad.....	30
Grupos y matrícula por sexo, turno y programa educativo.....	31
Matrícula por áreas del conocimiento y programas educativos.....	32
Tasa de crecimiento de la matrícula por programa educativo.....	33
Evolución de la matrícula de primer ingreso por programa educativo.....	34
Evolución de la matrícula total por programa educativo.....	35
<b>Personal académico</b>	
Personal por unidad académica, tiempo de dedicación y sexo.....	36
Personal por unidad académica, tiempo de dedicación y categoría.....	37
Personal por unidad académica y rango de antigüedad.....	37
<b>Personal administrativo</b>	
Personal por unidad académica, función y sexo.....	38
Personal por unidad académica y rango de antigüedad.....	38

## Índice

	página
<b>Tipo superior - nivel licenciatura</b> .....	39
Localización de unidades académicas y extensiones por región.....	40
<b>Población escolar</b>	
Matrícula de primer ingreso y reingreso por unidad académica.....	43
Matrícula de primer ingreso y reingreso por programa educativo.....	44
Matrícula por región y unidad académica.....	46
Matrícula por programa educativo y grado escolar.....	47
Matrícula por unidad académica y sexo.....	49
Matrícula por unidad académica y rango de edad.....	50
Grupos y matrícula por sexo, turno y programa educativo.....	51
Matrícula por áreas del conocimiento.....	53
Eficiencia terminal por unidad académica.....	54
Tasa de crecimiento de la matrícula por unidad académica.....	55
Evolución de la matrícula de primer ingreso por unidad académica.....	56
Evolución de la matrícula total por unidad académica.....	57
Unidades académicas agrupadas por DES y área del conocimiento.....	58
<b>Personal académico</b>	
Personal por unidad académica, tiempo de dedicación y sexo.....	59
Personal por unidad académica, tiempo de dedicación y categoría.....	60
Personal por unidad académica y rango de antigüedad.....	61
<b>Personal administrativo</b>	
Personal por unidad académica, función y sexo.....	62
Personal por unidad académica y rango de antigüedad.....	63
<b>Tipo superior - Nivel técnico superior universitario</b> .....	64
Localización de unidades académicas y programas educativos por región.....	65
<b>Población escolar</b>	
Matrícula de primer ingreso y reingreso por programa educativo.....	66
Matrícula por programa educativo y región.....	67
Matrícula por programa educativo y grado escolar.....	68
Matrícula por programa educativo y sexo.....	69
Matrícula por programa educativo y rango de edad.....	70
Tasa de crecimiento de la matrícula por programa educativo.....	71
<b>Tipo medio superior - Nivel medio técnico</b> .....	72
Localización de unidades académicas por región.....	73
<b>Población escolar</b>	
Matrícula de primer ingreso y reingreso por unidad académica.....	74
Matrícula por región y unidad académica.....	75
Matrícula por unidad académica y grado escolar.....	76
Matrícula por unidad académica y sexo.....	77
Matrícula por unidad académica y rango de edad.....	78
Eficiencia terminal por unidad académica.....	79
Tasa de crecimiento por unidad académica.....	79
Evolución de la matrícula de primer ingreso por unidad académica.....	80
Evolución de la matrícula total por unidad académica.....	81
<b>Tipo medio superior - Nivel bachillerato</b> .....	82
Localización de unidades académicas por región.....	83
<b>Población escolar</b>	
Matrícula de primer ingreso y reingreso por unidad académica.....	85
Matrícula por región y unidad académica.....	88
Matrícula por grado escolar.....	90
Matrícula por sexo.....	92



## Índice

	página
Matrícula por rango de edad .....	94
Grupos y matrícula por sexo, turno y unidad académica.....	96
Eficiencia terminal .....	98
Tasa de crecimiento.....	99
Evolución de la matrícula de primer ingreso por unidad académica .....	100
Evolución de la matrícula total por unidad académica.....	101
<b>Personal académico</b>	
Personal por tiempo de dedicación y sexo .....	103
Personal por tiempo de dedicación y categoría.....	104
Personal por rango de antigüedad.....	105
<b>Personal administrativo</b>	
Personal por función y sexo.....	106
Personal por rango de antigüedad.....	107
<b>Unidades académicas populares</b>	
Matrícula de primer ingreso y reingreso .....	108
Matrícula por grado escolar .....	109
Matrícula por sexo.....	110
Matrícula por edad .....	111
<b>Investigación</b> .....	112
Proyectos de investigación por nivel educativo, institutos y centro de trabajo	113
Investigadores por nivel educativo, institutos y centros de trabajo.....	114
Investigaciones concluidas por nivel educativo, institutos y centro de trabajo	115
Proyectos e investigadores por áreas del conocimiento.....	116
Investigadores por grado y unidad académica, institutos y centro de trabajo.	117
Investigadores inscritos en el Sistema Nacional de Investigadores .....	118
Proyectos financiados y montos asignados por área de conocimiento 2006..	119
Proyectos y montos asignados por fuente financiadora 2006 .....	119
Dependencias de educación superior (DES), cuerpos académicos (CA) y	
Líneas de generación y aplicación del conocimiento (LGAC) 2006 .....	120
Cuerpos académicos (CA), líneas de generación y aplicación del	
conocimiento (LGAC) por grado de consolidación 2006 .....	125
<b>Centro de lenguas extranjeras y extensiones</b> .....	126
Matrícula escolar por modalidad y sexo .....	127
Matrícula cursos de inglés por modalidad, número de grupos y sexo.....	128
Matrícula total: cursos de francés e inglés por modalidad.....	128
Personal académico, directivo y administrativo .....	129
<b>Estancia infantil - Chilpancingo</b> .....	130
Población infantil por tipo de grupo y sexo .....	131
Población infantil por rango de edad y sexo .....	131
<b>Personal académico</b>	
Personal por tiempo de dedicación y sexo .....	132
Personal por tiempo de dedicación y categoría.....	132
Personal por rango de antigüedad.....	132
<b>Personal administrativo</b>	
Personal por función y sexo.....	133
Personal por rango de antigüedad.....	133
<b>Laboratorio de análisis clínicos - Chilpancingo</b> .....	134
Estudios clínicos realizados por tipo de usuario .....	135
Estudios clínicos realizados por tipo de área y tipo de usuario .....	136
<b>Servicio social - Chilpancingo</b> .....	137
Asignaciones a estudiantes de las unidades académicas en Chilpancingo....	138
Asignaciones a estudiantes de las unidades académicas en Acapulco.....	138
Asignaciones a estudiantes área de la salud por unidad académica .....	139

## P r e s e n t a c i ó n

Con el propósito de difundir la información sobre los diversos indicadores educativos de la Universidad Autónoma de Guerrero, el Área de Información y Estadística (AIE) ha elaborado el presente **Anuario Estadístico 2006 - 2007**, con datos generados por las Unidades Académicas (UA) y Dependencias Administrativas respecto al presente ciclo escolar.

De esta manera, la Institución responde a las necesidades de información que constantemente presentan algunas instituciones y dependencias académicas tanto internas como externas, así como profesores, investigadores, divulgadores, estudiantes y el público en general, a través de fuentes de información confiables y accesibles, que les sirva de insumo para la elaboración de planes, programas y proyectos, así como la toma de decisiones en la solución de problemas de carácter educativo.

El Anuario contiene información detallada sobre la oferta educativa de la Universidad en su conjunto y de las diferentes UA en lo particular. Incluye variables relacionadas con los Programas Educativos (PE) que se imparten en los diferentes planteles de la Institución, su localización, matrícula o población escolar, personal académico y administrativo; también aporta algunos datos sobre las actividades de investigación y extensión. La información se presenta tanto en expresiones numéricas como en gráficas, con la finalidad de ilustrar con mayor claridad el comportamiento de los diversos indicadores utilizados.

En esta edición se clasifica la información de los distintos PE y UA de acuerdo a los tipos y niveles educativos en México, como los tipifica la Ley General de Educación; así mismo, incluye algunas secciones nuevas sobre las Dependencias de Educación Superior (DES), Cuerpos Académicos (CA) y Líneas de Generación y Aplicación del Conocimiento (LGAC), como se encuentran registrados ante el Programa de Mejoramiento del Profesorado (PROMEP); también contiene datos sobre Institutos y Centros de Investigación, la Estancia Infantil y los Centros de Lenguas Extranjeras (CELEEX).

Es importante señalar que la información se obtuvo gracias a la valiosa colaboración de los directivos de las Unidades Académicas y Administrativas y al esfuerzo del personal del AIE en su procesamiento, quienes estamos seguros, habrán de seguir colaborando con mayor compromiso, para continuar haciendo posible la edición del Anuario Estadístico y mantener certificado este proceso bajo las normas de calidad **ISO 9001:2000**.

*M.C. JAVIER SALDAÑA ALMAZAN  
DIRECTOR GENERAL DE PLANEACIÓN Y EVALUACIÓN INSTITUCIONAL*

Chilpancingo, Guerrero; enero de 2007



**Unidades Académicas  
y Programas Educativos**



## Programas educativos por unidad académica que oferta la UAG

## Tipo Superior - Posgrado

## Nivel: Doctorado

Unidad académica	Programa educativo	Año inicio	Duración semestres	Localización
Centro de Investigación de Enfermedades Tropicales	Epidemiología*	1992	6	Acapulco
Ciencias del Desarrollo Regional	Ciencias Ambientales Plan 1, ingreso con grado de licenciatura	2004	8	Acapulco
	Plan 2, ingreso con grado de maestría afín	2004	6	Acapulco
	Desarrollo Regional	1989	6	Acapulco
Unidad de Estudios de Posgrado e Investigación	Administración*	1989	6	Acapulco
Matemáticas	Matemática Educativa		6	Chilpancingo

## Tipo Superior - Posgrado

## Nivel: Maestría

Unidad académica	Programa educativo	Año inicio	Duración semestres	Localización
Centro de Investigación de Enfermedades Tropicales	Ciencias Médicas	1993	4	Acapulco
Centro de Investigación y Posgrado en Estudios Socioterritoriales	Ciencias Sociales *	1980	4	Chilpancingo
	Estudios Socioterritoriales	2001	4	Chilpancingo Extensión Acapulco
Ciencias Administrativas y Contables	Impuestos	2005	4	Acapulco
Ciencias Agropecuarias y Ambientales	Sistemas de Producción Agropecuaria****	2005	4	Iguala
Ciencias de la Educación	Educación Superior	1994	4	Chilpancingo
				Extensión Iguala
				Extensión Acapulco *
				Extensión Zihuatanejo *
				Extensión Ometepepec *
Ciencias del Desarrollo Regional	Desarrollo Regional *	1999	4	Acapulco
Ciencias Químico Biológicas	Ciencias de Laboratorio Clínico **	2004	4	Chilpancingo
	Ciencias Biomédicas	2001	4	Chilpancingo
Ciencias Sociales	Derecho Agrario *	2000	4	Acapulco
	Derecho Penal *	2002	4	Acapulco
Derecho	Derecho Público*	1991	4	Chilpancingo
Filosofía y Letras	Historia Regional*	1994	4	Chilpancingo
Ingeniería	Computación	2000	4	Chilpancingo
	Construcción	1989	4	Chilpancingo
	Ingeniería Sísmica	1989	4	Chilpancingo
Instituto Internacional de Estudios Políticos Avanzados "Ignacio Manuel Altamirano"	Ciencias Políticas	2003	4	Acapulco
Matemáticas	Ciencias de la Computación	2002	4	Chilpancingo Extensión Acapulco
	Estadística Aplicada	1992	4	Chilpancingo Extensión Acapulco
	Matemática Educativa	1979	4	Chilpancingo Extensión Acapulco Extensión Iguala
Medicina	Ciencias de Laboratorio Clínico	2004	4	Acapulco
	Ciencias Biomédicas ***	2001	4	Acapulco
Turismo	Desarrollo Turístico	1985	4	Acapulco
Unidad de Estudios de Posgrado e Investigación	Administración	1981	4	Acapulco

\* Programa educativo en receso

\*\* Programa multi DES, la matrícula se reporta en la UA de Medicina

\*\*\* Programa multi DES, la matrícula se reporta en la UA de Ciencias Químico Biológicas

\*\*\*\* Programa educativo resultado de fusionarse las Maestrías en Producción Agrícola y Sistemas de Producción Animal Sustentable.

**Tipo: Superior - Posgrado Nivel: Especialidad**

Unidad académica	Programa educativo	Año inicio	Duración semestres	Localización
Centro de Investigación de Enfermedades Tropicales	Dermatología Comunitaria *	1990	6	Acapulco
	Epidemiología *	1987	6	Acapulco
Ciencias Administrativas y Contables	Finanzas *	2002	2	Acapulco
	Impuestos *	2000	2	Acapulco
	Recursos Humanos *	2002	2	Acapulco
Ciencias de la Comunicación	Ciencias de la Comunicación	2001	2	Chilpancingo
Ciencias de la Educación	Docencia Universitaria *	1990	2	Chilpancingo
Ciencias Químico Biológicas	Química Clínica *	1989	2	Chilpancingo
Matemáticas	Computación *	2000	2	Acapulco
	Estadística Aplicada	1992	2	Chilpancingo
	Metodología de la Enseñanza de la Matemática *	1992	2	Chilpancingo
Medicina	Medicina del Trabajo	2002	4	Acapulco
	Medicina Familiar	2000	6	Acapulco

\* Programa educativo en receso

**Tipo Superior - Nivel: Licenciatura**

Unidad académica	Programa educativo	Año inicio	Duración semestres	Localización
Antropología Social	Antropólogo Social	2001	12 Trimestres	Tixtla
Arquitectura y Urbanismo	Arquitecto Urbanista	1982	10	Chilpancingo Extensión: Taxco
Ciencias Administrativas y Contables	Contaduría Pública	1962	9	Acapulco
	Administración de Empresas	1972	9	Acapulco
Ciencias Agropecuarias y Ambientales	Ingeniero Agrónomo	1962	8	Iguala
	Ingeniero en Ecología	1994	8	Iguala
Ciencias de la Comunicación	Ciencias de la Comunicación	1988	8	Chilpancingo
	Mercadotecnia y Relaciones Públicas	2003	8	Chilpancingo
Ciencias de la Educación	Educación Superior **	1986	4	Chilpancingo Extensión: Acapulco Extensión: Arcelia Extensión: Cd. Altamirano Extensión: Huamuxtitlán Extensión: Iguala Extensión: Marquelia Extensión: Petatlán Extensión: San Jerónimo
Ciencias de la Tierra	Ingeniero Geólogo	1985	10	Taxco
Ciencias Económicas	Economía	1976	10	Chilpancingo
Ciencias Químico Biológicas	Químico Biólogo Parasitólogo	1962	9	Chilpancingo
	Biólogo	1979	9	Chilpancingo
Ciencias Sociales	Derecho	1980	10	Acapulco
	Economía	1980	10	Acapulco
	Psicología	1980	10	Acapulco
	Sociología de la Educación y Comunicación	1980	10	Acapulco
Derecho	Derecho	1885	10	Chilpancingo
Ecología Marina	Ecólogo Marino	1972	9	Acapulco
	Ciencias Ambientales	2000	9	Acapulco

\*\* Programa educativo complementario de la Normal Superior

**Tipo Superior - Nivel: Licenciatura** (Continuación)

Unidad académica	Programa educativo	Año inicio	Duración semestres	Localización
Enfermería No. 1	Enfermería	1979	8	Chilpancingo Extensión: Coyuca de Catalán
	Enfermería para Personal en Servicio	2003	4	Chilpancingo Extensión: Tlapa de Comonfort
Enfermería No. 2	Enfermería	1993	8	Acapulco
	Enfermería para Personal en Servicio	2003	4	Acapulco
Enfermería No. 3	Enfermería	1995	8	Ometepec
	Enfermería para Personal en Servicio	2003	4	Ometepec
Enfermería No. 4	Enfermería	1995	8	Taxco
	Enfermería para Personal en Servicio	2003	4	Taxco
Filosofía y Letras	Filosofía	1971	8	Chilpancingo
	Historia	1971	8	Chilpancingo
	Literatura Hispanoamericana	1971	10	Chilpancingo
	Sociología	1971	8	Chilpancingo
Ingeniería	Ingeniero Civil	1962	9	Chilpancingo
	Ingeniero Topógrafo	1976	7	Chilpancingo
	Ingeniero Constructor	1976	8	Chilpancingo
	Ingeniero en Computación (Plan 1991)	1991	10	Chilpancingo
	Ingeniero en Computación (Plan 2003)	2003	9	Chilpancingo
Instituto Internacional de Estudios Políticos Avanzados "Ignacio Manuel Altamirano"	Ciencias Políticas y Administración Pública	2003	4	Acapulco
Matemáticas	Matemáticas	2003	8	Chilpancingo
				Extensión: Acapulco
				Extensión: Cd. Altamirano
				Extensión: Iguala
	Matemática Educativa	1986	6	Chilpancingo
				Extensión: Acapulco
Extensión Cd. Altamirano				
Extensión: Iguala				
Medicina	Médico Cirujano General	1974	12	Acapulco
Medicina Veterinaria y Zootecnia	Médico Veterinario Zootecnista (Plan 1984)	1979	18 Módulos	Ciudad Altamirano
	Médico Veterinario Zootecnista (Plan 2003)	2003	20 Módulos	Extensión: Cuajinicuilapa
Odontología	Cirujano Dentista	1995	10	Acapulco
Turismo	Turismo	1970	9	Acapulco
	Enseñanza del Idioma Inglés	2001	9	Extensión: Zihuatanejo



**Tipo Superior - Nivel: Técnico Superior Universitario y Profesional Asociado**

Unidad académica	Programa educativo	Duración semestres	Localización
Enfermería No. 2	Profesional Asociado en Enfermería Comunitaria	4	Acapulco
Matemáticas	TSU en Informática	4	Acapulco Chilpancingo Marquelia
	TSU en Matemática Aplicada	4	Chilpancingo

**Tipo Medio Superior - Nivel: Medio Técnico**

Unidad académica	Programa educativo	Año inicio	Duración semestres	Localización
Enfermería No. 1	Técnico en Enfermería con Bachillerato en Ciencias de la Salud	1950	6	Chilpancingo
Enfermería No. 2	Técnico en Enfermería con Bachillerato en Ciencias de la Salud	1966	6	Acapulco
Enfermería No. 4	Técnico en Enfermería con Bachillerato en Ciencias de la Salud	1980	6	Taxco

**Tipo Medio Superior - Nivel: Bachillerato**

Unidad académica	Año inicio	Semestres	Localización
<b>Sistema escolarizado</b>			
Preparatoria No. 1	1948	6	Chilpancingo
Preparatoria No. 2	1956	6	Acapulco
Preparatoria No. 3	1962	6	Teloloapan
Preparatoria No. 4	1965	6	Taxco de Alarcón
Preparatoria No. 5 *	1966	6	Ometepec
Preparatoria No. 6	1966	6	Tecpan
Preparatoria No. 7	1972	6	Acapulco
Preparatoria No. 8	1973	6	Cd. Altamirano
Preparatoria No. 9	1974	6	Chilpancingo
Preparatoria No. 10	1974	6	Iguala
Preparatoria No. 11	1974	6	Tlapa de Comonfort
Preparatoria No. 12	1974	6	Tierra Colorada
Preparatoria No. 13 *	1975	6	Zihuatanejo
Preparatoria No. 14	1975	6	San Luis Acatlán
Preparatoria No. 15	1975	6	Tecoanapa
Preparatoria No. 16	1975	6	Coyuca de Benitez
Preparatoria No. 17	1975	6	Acapulco
Preparatoria No. 18	1975	6	Tlapehuala
Preparatoria No. 19	1975	6	Apaxtla
Preparatoria No. 20	1975	6	Arcelia
Preparatoria No. 21 *	1976	6	San Marcos
Preparatoria No. 22 *	1976	6	Atoyac
Preparatoria No. 23	1976	6	San Jerónimo
Preparatoria No. 24	1976	6	Buenavista de Cuéllar
Preparatoria No. 25	1979	6	Petatlán
Preparatoria No. 26	1979	6	Chilapa
Preparatoria No. 27	1979	6	Acapulco
Preparatoria No. 28	1979	6	Cocula
Preparatoria No. 29	1980	6	Tixtla de Guerrero
Preparatoria No. 30	1980	6	Cuajinicuilapa
Preparatoria No. 31	1980	6	Huamuxtílán
Preparatoria No. 32 *	1980	6	Iguala
Preparatoria No. 33	1980	6	Chilpancingo
Preparatoria No. 34	1981	6	Marquelia
Preparatoria No. 35	1982	6	San Luis San Pedro
Preparatoria No. 36	1982	6	Zumpango de Neri
Preparatoria No. 37	1983	6	Cutzamala de Pinzón
Preparatoria No. 38	1983	6	Olinalá
Preparatoria No. 39***	2006	6	Ajuchitlán del Progreso
<b>Sistema Abierto</b>			
Preparatoria Abierta**	1986	Variable	Chilpancingo
Preparatoria No. 4	1995	Variable	Taxco de Alarcón
Preparatoria No. 7	1996	Variable	Acapulco
Preparatoria No. 10	1993	Variable	Iguala
Preparatoria No. 28	1995	Variable	Cocula
Preparatoria No. 32	1993	Variable	Iguala

\* Unidad Académica con grupos periféricos, \*\* Con extensiones en Tixtla, Ocotito, Petatlán, San Jerónimo y Atoyac

\*\*\* Unidad Académica formada de la separación del grupo periférico Ajuchitlán del Progreso de la U.A. preparatoria No. 8

Unidades académicas populares de educación media superior**Tipo Medio Superior - Nivel: Bachillerato**

Nombre de la unidad académica popular	Municipio	Localidad	
1	Gral. Emiliano Zapata	Acapulco de Juárez	La Sabana
2	Othón Salazar Ramírez	Acapulco de Juárez	Kilómetro 30
3	MC. Armando Chavarria Barrera	Acapulco de Juárez	Lomas de Chapultepec
4	Digna Ochoa	Acapulco de Juárez	Acapulco de Juárez
5	Ing. Heberto Castillo Martínez	Acatepec	Apetzuca
6	Corral Falso	Ajuchitlán	Corral Falso
7	José Inocente Lugo	Ajuchitlán	Santa Ana del Águila
8	Alpoyeca	Alpoyeca	Alpoyeca
9	Cacalutla	Atoyac	Cacalutla
10	El Paraíso	Atoyac	El paraíso
11	El Quemado	Atoyac	El Quemado
12	Río Santiago	Atoyac	Río Santiago
13	Primero de Marzo	Ayutla de los Libres	Azozuca
14	Lázaro Cárdenas del Río	Ayutla de los Libres	El Mezón
15	Ricardo Flores Magón	Ayutla de los Libres	Ayutla de los Libres
16	Quetzalapa	Azoyú	Quetzalapa
17	Leopoldo Tejeda Guzmán	Azoyú	Juchitán
18	Acapetlahuaya	Canuto Neri	Acapetlahuaya
19	José Revueltas	Copalillo	Copalillo
20	Caritino Maldonado Pérez	Cuajinicuilapa	Maldonado
21	Gpo. periférico Caritino Maldonado Pérez	Cuajinicuilapa	Miguel Alemán
22	Tierra y Libertad	Cuetzala del Progreso	Tlanquizalco
23	Paulo Freire	Igualapa	San Juan de los Llanos
24	Veinte de Noviembre	Leonardo Bravo	Chichihualco
25	Benito Juárez	Malinaltepec	Paraje Montero
26	Ernesto Che Guevara de la Serna	Malinaltepec	Tierra Colorada
27	Santa Cruz del Rincón	Malinaltepec	Santa Cruz del Rincón
28	Gral. Crispín Sabas Galeana	Malinaltepec	Colonia de Guadalupe
29	Iliatenco	Malinaltepec	Iliatenco
30	Gral. Juan del Carmen	Ometepec	Santa María
31	José Vasconcelos	Ometepec	Huajintepec
32	Adán Gómez Hesiquio	Ometepec	Acatepec
33	Tlacoachistlahuaca	Ometepec	Tlacoachistlahuaca
34	Colotlipa	Quechultenango	Colotlipa
35	Manuel Fco. Gallardo	San Luis Acatlán	Pueblo Hidalgo
36	Antonio Rojas de Jesús	San Luis Acatlán	San José Vista Hermosa
37	Luis Donald Colosio	San Luis Acatlán	Pascala del Oro
38	Prof. Mario Altamirano Manjarrez	San Luis Acatlán	Tlascalixtlahuaca
39	Buena Vista	San Luis Acatlán	Buena Vista
40	Las Cruces	San Marcos	Las Cruces
41	Octavio Paz	San Marcos	Llano Grande
42	Ignacio Manuel Altamirano	San Miguel Totolapan	El Terrero
43	Valle Luz	San Miguel Totolapan	Valle Luz
44	Justo Sierra	Tecoanapa	El Pericón
45	Gral. Vicente Guerrero Saldaña	Tecoanapa	Pochotillo
46	Telpochkajli	Tepecoacuilco	San Miguel Tecuiciapan
47	Emperador Cuahutémoc	Tixtla	Atliaca
48	Tlalchapa	Tlalchapa	Tlalchapa
49	Cozoyoapan	Xochistlahuaca	Cozoyoapan
50	Mi Patria es Primero	Zapotitlan Tablas	Ayototla



**Indicadores**

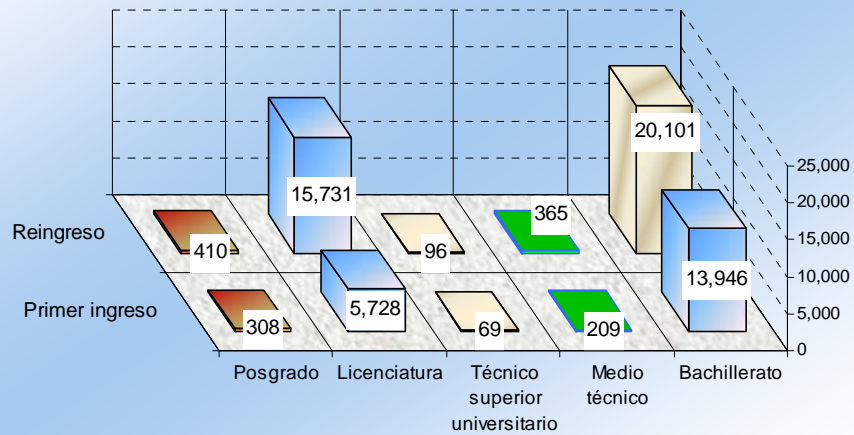
**Generales**



Matrícula por tipo y nivel educativo de primer ingreso y reingreso

Tipo educativo	Nivel educativo	Primer ingreso	%	Reingreso	%	Total	%
<b>Superior</b>	<b>Posgrado</b>	308	1.52	410	1.12	<b>718</b>	1.26
	<b>Licenciatura</b>	5,728	28.27	15,731	42.86	<b>21,459</b>	37.67
	<b>Técnico superior universitario</b>	69	0.34	96	0.26	<b>165</b>	0.29
<b>Medio Superior</b>	<b>Medio técnico</b>	209	1.03	365	0.99	<b>574</b>	1.01
	<b>Bachillerato</b>	13,946	68.84	20,101	54.77	<b>34,047</b>	59.77
<b>Total:</b>		<b>20,260</b>	<b>100.00</b>	<b>36,703</b>	<b>100.00</b>	<b>56,963</b>	<b>100.00</b>

**Matrícula de primer ingreso y reingreso por nivel educativo**

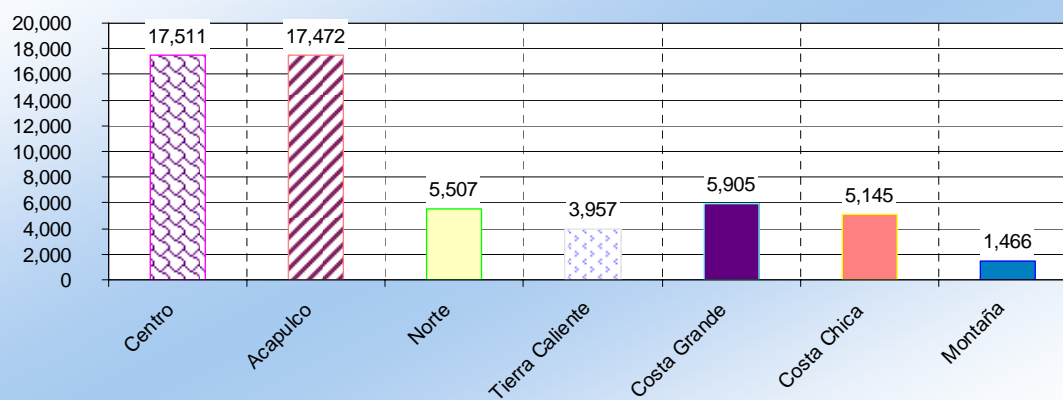




Matrícula por región, tipo y nivel educativo

Tipo educativo		Superior			Medio superior		Total
Región	Nivel	Posgrado	Licenciatura	Técnico Superior Universitario	Medio Técnico	Bachillerato	
Centro		249	9,661	86	216	7,299	17,511
Acapulco		430	10,221	79	259	6,483	17,472
Norte		39	886	0	99	4,483	5,507
Tierra Caliente		0	401	0	0	3,556	3,957
Costa Grande		0	0	0	0	5,905	5,905
Costa Chica		0	290	0	0	4,855	5,145
Montaña		0	0	0	0	1,466	1,466
<b>Total:</b>		<b>718</b>	<b>21,459</b>	<b>165</b>	<b>574</b>	<b>34,047</b>	<b>56,963</b>

*Matrícula total por región*

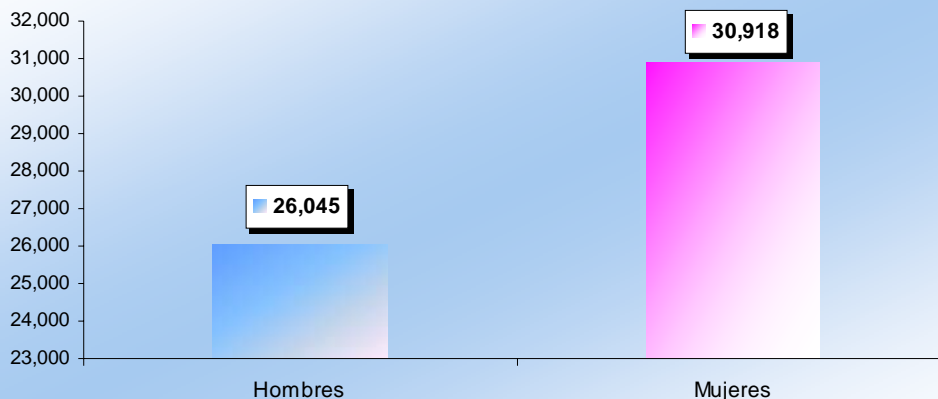


Matrícula por tipo, nivel educativo y grado escolar

Tipo educativo	Nivel educativo	Grado escolar					Total
		Primero	Segundo	Tercero	Cuarto	Quinto	
<b>Superior</b>	<b>Posgrado</b>	<b>308</b>	<b>368</b>	<b>42</b>	<b>0</b>	<b>0</b>	<b>718</b>
	Doctorado	18	16	25	0	0	59
	Maestría	265	334	0	0	0	599
	Especialidad	25	18	17	0	0	60
	<b>Licenciatura</b>	<b>5,944</b>	<b>4,393</b>	<b>3,986</b>	<b>4,075</b>	<b>3,061</b>	<b>21,459</b>
<b>Técnico Superior Universitario</b>	<b>69</b>	<b>96</b>	<b>0</b>	<b>0</b>	<b>0</b>	<b>165</b>	
<b>Medio Superior</b>	<b>Medio Técnico</b>	<b>209</b>	<b>179</b>	<b>186</b>	<b>0</b>	<b>0</b>	<b>574</b>
	<b>Bachillerato</b>	<b>13,946</b>	<b>10,966</b>	<b>9,135</b>	<b>0</b>	<b>0</b>	<b>34,047</b>
	Sistema Escolarizado	13,339	10,252	9,135	0	0	32,726
	Sistema Abierto	607	714	0	0	0	1,321
<b>Total</b>		<b>20,476</b>	<b>16,002</b>	<b>13,349</b>	<b>4,075</b>	<b>3,061</b>	<b>56,963</b>

Matrícula por tipo, nivel educativo y sexo

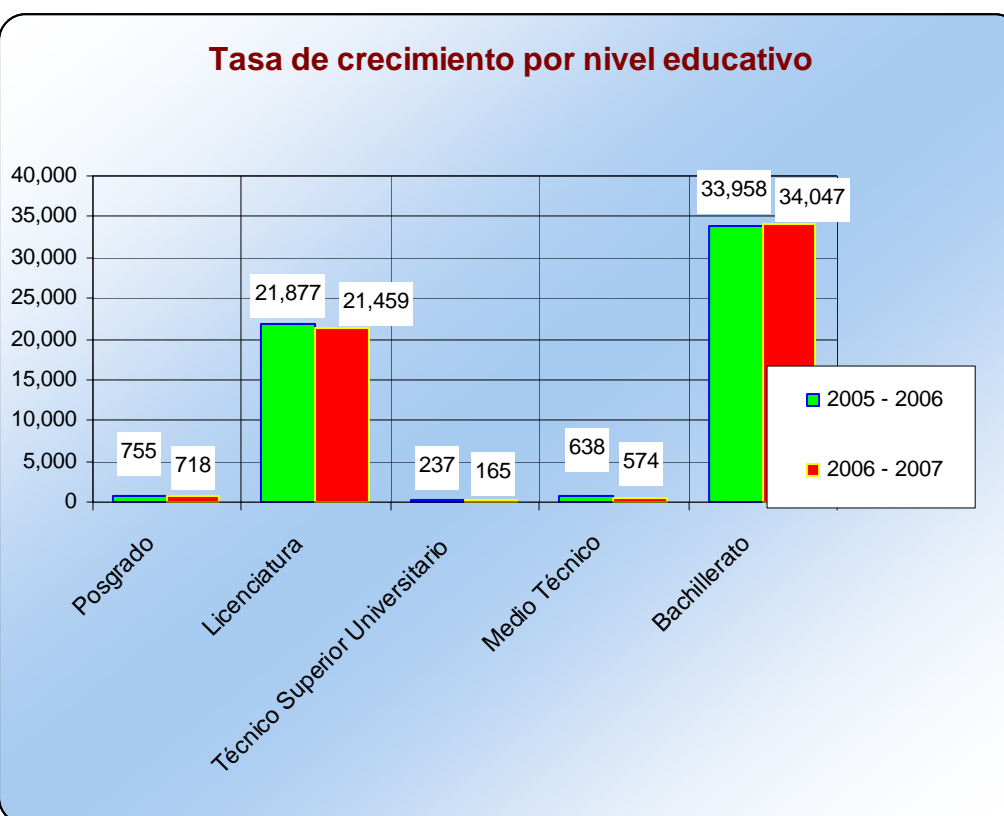
Tipo educativo	Nivel educativo	Hombres	%	Mujeres	%	Total	%
<b>Superior</b>	<b>Posgrado</b>	<b>394</b>	<b>1.51</b>	<b>324</b>	<b>1.05</b>	<b>718</b>	<b>1.26</b>
	Doctorado	38	9.64	21	6.48	59	8.22
	Maestría	329	83.50	270	83.33	599	83.43
	Especialidad	27	6.85	33	10.19	60	8.36
	<b>Licenciatura</b>	<b>9,587</b>	<b>36.81</b>	<b>11,872</b>	<b>38.40</b>	<b>21,459</b>	<b>37.67</b>
<b>Técnico Superior Universitario</b>	<b>68</b>	<b>0.26</b>	<b>97</b>	<b>0.31</b>	<b>165</b>	<b>0.29</b>	
<b>Medio Superior</b>	<b>Medio Técnico</b>	<b>83</b>	<b>0.32</b>	<b>491</b>	<b>1.59</b>	<b>574</b>	<b>1.01</b>
	<b>Bachillerato</b>	<b>15,913</b>	<b>61.10</b>	<b>18,134</b>	<b>58.65</b>	<b>34,047</b>	<b>59.77</b>
	Sistema Escolarizado	15,404	96.80	17,322	95.52	32,726	96.12
	Sistema Abierto	509	3.30	812	4.69	1,321	3.88
<b>Total</b>		<b>26,045</b>	<b>100.00</b>	<b>30,918</b>	<b>100.00</b>	<b>56,963</b>	<b>100.00</b>

**Matrícula total por sexo**

Tasa de crecimiento por tipo y nivel educativo

Tipo educativo	Nivel educativo	2005 – 2006	2006 - 2007	Absoluto	Relativo %
<b>Superior</b>	<b>Posgrado</b>	<b>755</b>	<b>718</b>	<b>-37</b>	<b>-4.90</b>
	Doctorado	50	59	9	18.00
	Maestría	562	599	37	6.58
	Especialidad	143	60	-83	-58.04
	<b>Licenciatura</b>	<b>21,877</b>	<b>21,459</b>	<b>-418</b>	<b>-1.91</b>
	<b>Técnico Superior Universitario</b>	<b>237</b>	<b>165</b>	<b>-72</b>	<b>-30.38</b>
<b>Medio Superior</b>	<b>Medio Técnico</b>	<b>638</b>	<b>574</b>	<b>-64</b>	<b>-10.03</b>
	<b>Bachillerato</b>	<b>33,958</b>	<b>34,047</b>	<b>89</b>	<b>0.26</b>
	Sistema Escolarizado	32,488	32,726	238	0.73
	Sistema Abierto	1,470	1,321	-149	-10.14
	<b>Total</b>	<b>57,465</b>	<b>56,963</b>	<b>-502</b>	<b>-0.87</b>

**Tasa de crecimiento por nivel educativo**



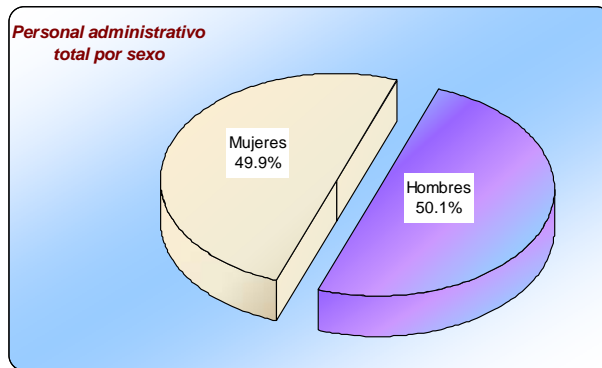
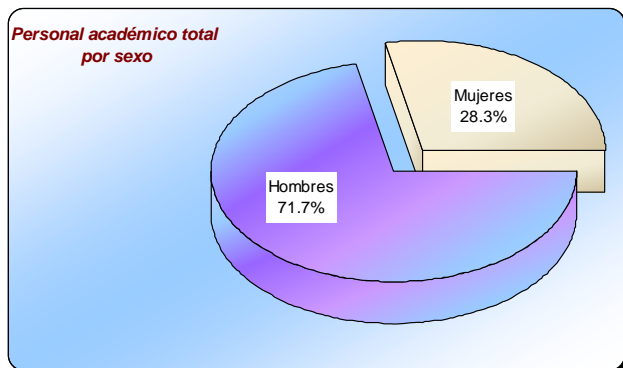
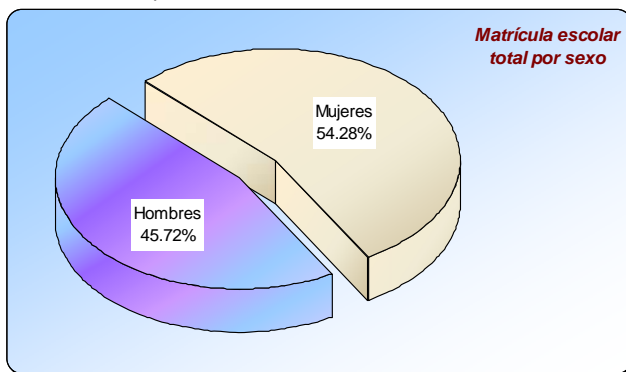


**Matrícula escolar, personal académico y administrativo  
por sexo, tipo y nivel educativo**

	Tipo educativo	Nivel educativo	Hombres	%	Mujeres	%	Total	%
Matrícula	Superior	Posgrado	394	54.87	324	45.13	718	1.26
		Licenciatura	9,587	44.68	11,872	55.32	21,459	37.67
		Técnico Superior Universitario	68	41.21	97	58.79	165	0.29
	Medio Superior	Medio Técnico	83	14.46	491	85.54	574	1.01
		Bachillerato	15,913	46.74	18,134	53.26	34,047	59.77
<b>Total:</b>			<b>26,045</b>	<b>45.72</b>	<b>30,918</b>	<b>54.28</b>	<b>56,963</b>	<b>100.00</b>

		Nivel educativo	Hombres	%	Mujeres	%	Total	%
Personal académico	Superior	Posgrado	42	68.85	19	31.15	61	2.03
		Licenciatura	939	69.35	415	30.65	1,354	45.06
		Técnico Superior Universitario *	-	-	-	-	-	-
	Medio Superior	Medio Técnico *	-	-	-	-	-	-
		Bachillerato	1,173	73.77	417	26.23	1,590	52.91
<i>Subtotal</i>			<b>2,154</b>	<b>71.68</b>	<b>851</b>	<b>28.32</b>	<b>3,005</b>	<b>100.00</b>
Personal administrativo y de intendencia	Superior	Posgrado	18	50.00	18	50.00	36	3.42
		Licenciatura	269	54.23	227	45.77	496	47.06
		Técnico Superior Universitario *	-	-	-	-	-	-
	Medio Superior	Medio Técnico *	-	-	-	-	-	-
		Bachillerato	241	46.17	281	53.83	522	49.53
<i>Subtotal</i>			<b>528</b>	<b>50.09</b>	<b>526</b>	<b>49.91</b>	<b>1,054</b>	<b>100.00</b>
<b>Total Personal:</b>			<b>2,682</b>	<b>66.08</b>	<b>1,377</b>	<b>33.92</b>	<b>4,059</b>	<b>100.00</b>

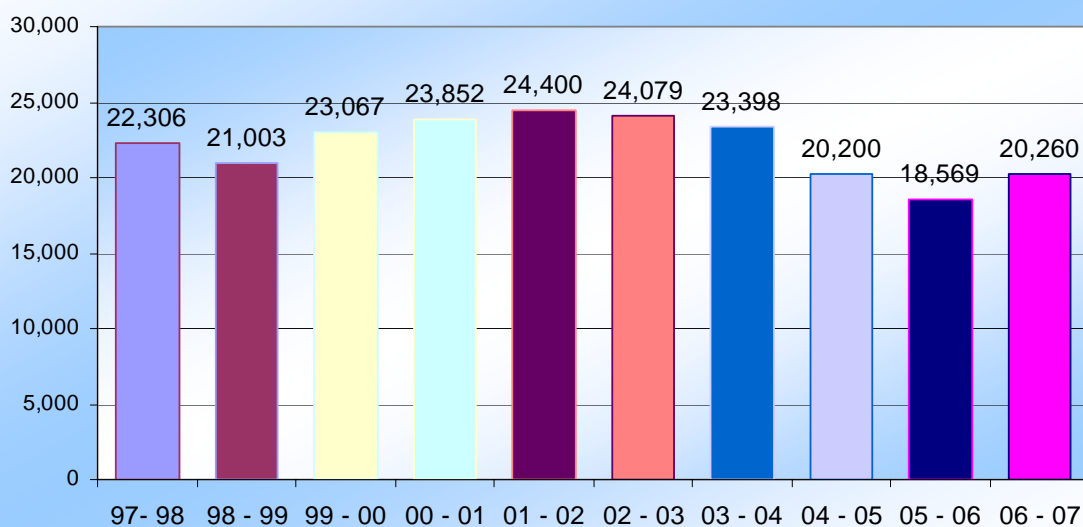
\* El personal académico y administrativo se reporta en el nivel Licenciatura.



Evolución de la matrícula de primer ingreso  
por tipo y nivel educativo. Período 1997 - 1998 a 2006 – 2007

Tipo	Nivel educativo	Ciclo escolar									
		97-98	98-99	99-00	00-01	01-02	02-03	03-04	04-05	05-06	06-07
Superior	<b>Posgrado</b>	<b>506</b>	<b>435</b>	<b>377</b>	<b>365</b>	<b>281</b>	<b>363</b>	<b>498</b>	<b>383</b>	<b>430</b>	<b>308</b>
	Doctorado	10	16	16	9	10	19	0	29	23	18
	Maestría	479	403	361	356	271	302	379	291	308	265
	Especialidad	17	16	0	0	0	42	119	63	99	25
	<b>Licenciatura</b>	<b>6,416</b>	<b>5,884</b>	<b>6,539</b>	<b>6,521</b>	<b>6,814</b>	<b>6,430</b>	<b>5,828</b>	<b>5,358</b>	<b>5,439</b>	<b>5,728</b>
	<b>Técnico Superior Universitario</b>	-	-	-	-	-	-	<b>174</b>	<b>172</b>	<b>131</b>	<b>69</b>
Medio Superior	<b>Medio Técnico</b>	<b>670</b>	<b>749</b>	<b>575</b>	<b>553</b>	<b>471</b>	<b>364</b>	<b>324</b>	<b>312</b>	<b>188</b>	<b>209</b>
	<b>Bachillerato</b>	<b>14,714</b>	<b>13,935</b>	<b>15,576</b>	<b>16,413</b>	<b>16,834</b>	<b>16,922</b>	<b>16,574</b>	<b>13,975</b>	<b>12,381</b>	<b>13,946</b>
	Sistema Escolarizado	14,177	13,451	14,605	15,194	15,654	15,504	15,579	13,220	11,807	13,339
	Sistema Abierto	537	484	971	1,219	1,180	1,418	995	755	574	607
	<b>Total</b>	<b>22,306</b>	<b>21,003</b>	<b>23,067</b>	<b>23,852</b>	<b>24,400</b>	<b>24,079</b>	<b>23,398</b>	<b>20,200</b>	<b>18,569</b>	<b>20,260</b>

Evolución de la matrícula escolar de primer ingreso

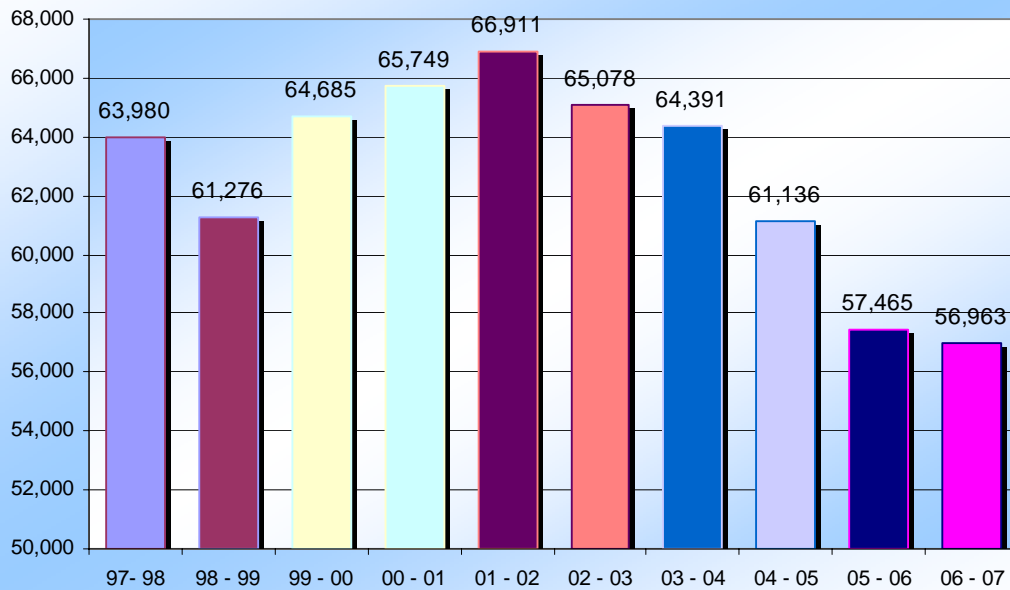




Evolución de la matrícula **total** por tipo y nivel educativo  
Período 1997 - 1998 a 2006 - 2007

Tipo	Nivel educativo	Ciclo escolar									
		97-98	98-99	99-00	00-01	01-02	02-03	03-04	04-05	05-06	06-07
Superior	<b>Posgrado</b>	<b>778</b>	<b>702</b>	<b>780</b>	<b>772</b>	<b>747</b>	<b>631</b>	<b>950</b>	<b>800</b>	<b>755</b>	<b>718</b>
	Doctorado	10	24	16	40	26	45	9	35	50	59
	Maestría	751	647	764	716	721	544	815	670	562	599
	Especialidad	17	31	0	16	0	42	126	95	143	60
	<b>Licenciatura</b>	<b>25,907</b>	<b>23,960</b>	<b>25,267</b>	<b>26,017</b>	<b>25,651</b>	<b>25,252</b>	<b>23,851</b>	<b>22,765</b>	<b>21,877</b>	<b>21,459</b>
	<b>Técnico Superior Universitario</b>	-	-	-	-	-	-	<b>277</b>	<b>260</b>	<b>237</b>	<b>165</b>
Medio Superior	<b>Medio Técnico</b>	<b>1,769</b>	<b>1,886</b>	<b>1,602</b>	<b>1,816</b>	<b>1,532</b>	<b>1,318</b>	<b>956</b>	<b>794</b>	<b>638</b>	<b>574</b>
	<b>Bachillerato</b>	<b>35,526</b>	<b>34,728</b>	<b>37,036</b>	<b>37,144</b>	<b>38,981</b>	<b>37,877</b>	<b>38,357</b>	<b>36,517</b>	<b>33,958</b>	<b>34,047</b>
	Sistema Escolarizado	34,290	33,819	34,814	35,032	36,817	35,503	36,436	34,808	32,488	32,726
	Sistema Abierto	1,236	909	2,222	2,112	2,164	2,374	1,921	1,709	1,470	1,321
	<b>Total</b>	<b>63,980</b>	<b>61,276</b>	<b>64,685</b>	<b>65,749</b>	<b>66,911</b>	<b>65,078</b>	<b>64,391</b>	<b>61,136</b>	<b>57,465</b>	<b>56,963</b>

**Evolución de la matrícula escolar total**



## Personal académico por tipo, nivel educativo, tiempo de dedicación y sexo

Tipo	Nivel educativo	Tiempo completo			Medio tiempo			Por horas			Auxiliar académico			Total		
		H	M	Total	H	M	Total	H	M	Total	H	M	Total	H	M	Total
Superior	Posgrado	38	16	54	1	0	1	1	1	2	2	2	4	42	19	61
	Licenciatura	610	248	858	22	4	26	270	151	421	37	12	49	939	415	1,354
	Técnico Superior Universitario *	0	0	0	0	0	0	0	0	0	0	0	0	0	0	0
Medio Superior	Profesional Medio Técnico *	0	0	0	0	0	0	0	0	0	0	0	0	0	0	0
	Bachillerato	413	95	508	33	6	39	720	315	1,035	7	1	8	1,173	417	1,590
<b>Total</b>		<b>1,061</b>	<b>359</b>	<b>1,420</b>	<b>56</b>	<b>10</b>	<b>66</b>	<b>991</b>	<b>467</b>	<b>1,458</b>	<b>46</b>	<b>15</b>	<b>61</b>	<b>2,154</b>	<b>851</b>	<b>3,005</b>

\* El personal se reporta en el nivel Licenciatura (Fuente: nómina 2da. Qna. Junio 2006)

## Personal académico por tipo, nivel educativo, tiempo de dedicación y categoría

Tipo	Nivel educativo	Tiempo completo				Medio tiempo				Por horas			Aux. acad.	Total
		Tit.	Asoc.	Asist.	Total	Tit.	Asoc.	Asist.	Total	Asig.	Adjunto	Total		
Superior	Posgrado	30	21	3	54	0	1	0	1	2	0	2	4	61
	Licenciatura	164	650	44	858	3	23	0	26	414	7	421	49	1,354
	Técnico Superior Universitario *	0	0	0	0	0	0	0	0	0	0	0	0	0
Medio Superior	Profesional Medio Técnico *	0	0	0	0	0	0	0	0	0	0	0	0	0
	Bachillerato	34	461	13	508	0	22	17	39	888	147	1,035	8	1,590
<b>Total</b>		<b>228</b>	<b>1,132</b>	<b>60</b>	<b>1,420</b>	<b>3</b>	<b>46</b>	<b>17</b>	<b>66</b>	<b>1,304</b>	<b>154</b>	<b>1,458</b>	<b>61</b>	<b>3,005</b>

\* El personal se reporta en el nivel Licenciatura (Fuente: Nómina 2da. Qna. Junio 2006)

## Personal académico por tipo, nivel educativo y rango de antigüedad

Tipo	Nivel educativo	Rango de antigüedad (Años)						Total
		Entre 0 y 3	Entre 4 y 7	Entre 8 y 11	Entre 12 a 15	Entre 16 a 19	20 y más	
Superior	Posgrado	9	8	1	4	11	28	61
	Licenciatura	315	194	32	86	145	582	1,354
	Técnico Superior Universitario *	0	0	0	0	0	0	0
Medio Superior	Profesional Medio Técnico *	0	0	0	0	0	0	0
	Bachillerato	379	320	42	112	141	596	1,590
<b>Total</b>		<b>703</b>	<b>522</b>	<b>75</b>	<b>202</b>	<b>297</b>	<b>1,206</b>	<b>3,005</b>

\* El personal se reporta en el nivel Licenciatura (Fuente: Nómina 2da. Qna. Junio 2006)

Personal administrativo por tipo, nivel educativo, función y sexo

Tipo	Nivel educativo	Personal administrativo y de intendencia									Personal directivo			Total		
		Administrativo			Intendencia			Total			H	M	Total	H	M	Total
		H	M	Total	H	M	Total	H	M	Total						
Superior	Posgrado	4	8	12	6	5	11	10	13	23	8	5	13	18	18	36
	Licenciatura	100	154	254	130	57	187	230	211	441	39	16	55	269	227	496
	Técnico Superior Universitario *	0	0	0	0	0	0	0	0	0	0	0	0	0	0	0
Medio Superior	Profesional medio técnico *	0	0	0	0	0	0	0	0	0	0	0	0	0	0	
	Bachillerato	93	189	282	105	79	184	198	268	466	43	13	56	241	281	522
<b>Total:</b>		<b>197</b>	<b>351</b>	<b>548</b>	<b>241</b>	<b>141</b>	<b>382</b>	<b>438</b>	<b>492</b>	<b>930</b>	<b>90</b>	<b>34</b>	<b>124</b>	<b>528</b>	<b>526</b>	<b>1,054</b>

\* El personal se reporta en el nivel Licenciatura

(Fuente: Nómina 2da. Qna. Junio 2006)

Personal administrativo por tipo, nivel educativo y rango de antigüedad

Tipo	Nivel educativo	Rango de antigüedad (Años)						Total
		Entre 0 y 3	Entre 4 y 7	Entre 8 y 11	Entre 12 a 15	Entre 16 a 19	20 y más	
Superior	Posgrado	4	4	0	0	4	11	23
	Licenciatura	82	83	13	25	56	182	441
	Técnico Superior Universitario *	0	0	0	0	0	0	0
Medio Superior	Profesional Medio Técnico *	0	0	0	0	0	0	0
	Bachillerato	90	68	33	23	57	195	466
<b>Total</b>		<b>176</b>	<b>155</b>	<b>46</b>	<b>48</b>	<b>117</b>	<b>388</b>	<b>930</b>

\* El personal se reporta en el nivel Licenciatura

No incluye personal directivo

(Fuente: Nómina 2da. Qna. Junio 2006)





**Tipo: Superior**

**Nivel Posgrado**



Localización de programas educativos por región  
Nivel Posgrado

Región	Programa educativo	Localización
<b>Centro</b>	<b>Doctorado</b>	
	Matemática Educativa **	Chilpancingo
	<b>Maestría</b>	
	Ciencias Biomédicas	Chilpancingo
	Ciencias de la Computación	Chilpancingo
	Ciencias Sociales *	Chilpancingo
	Computación	Chilpancingo
	Construcción	Chilpancingo
	Derecho Público *	Chilpancingo
	Educación Superior	Chilpancingo
	Estadística Aplicada	Chilpancingo
	Estudios Socioterritoriales	Chilpancingo
	Historia Regional *	Chilpancingo
	Ingeniería Sísmica	Chilpancingo
	Matemática Educativa	Chilpancingo
	<b>Especialidad</b>	
	Ciencias de la Comunicación	Chilpancingo
	Docencia Universitaria *	Chilpancingo
	Estadística Aplicada	Chilpancingo
	Metodología de la Enseñanza de la Matemática *	Chilpancingo
Química Clínica *	Chilpancingo	

<b>Norte</b>	<b>Maestría</b>	
	Extensión: Educación Superior	Iguala
	Extensión: Matemática Educativa	Iguala
	Producción Agrícola *	Iguala
	Sistemas de Producción Agropecuaria	Iguala

<b>Costa Chica</b>	<b>Maestría</b>	
	Extensión: Educación Superior	Ometepec

<b>Costa Grande</b>	<b>Maestría</b>	
	Extensión: Educación Superior	Zihuatanejo Benito Juárez (San Jerónimo)

<b>Tierra Caliente</b>	<b>Maestría</b>	
	Extensión: Educación Superior	Ciudad Altamirano

\* Programa educativo en receso.

\*\* Programa educativo que no promociono matrícula este ciclo escolar.

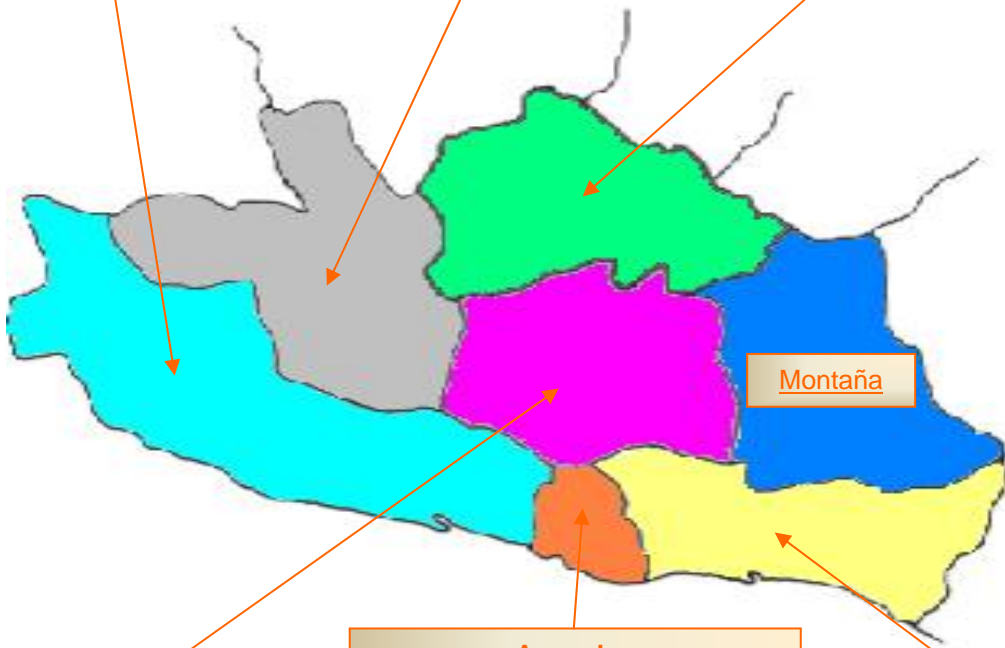
Región	Programa educativo	Localización
<b>Acapulco</b>	<b>Doctorado</b>	
	Administración *	Acapulco
	Ciencias Ambientales	Acapulco
	Desarrollo Regional	Acapulco
	Epidemiología*	Acapulco
	<b>Maestría</b>	
	Administración	Acapulco
	Extensión: Ciencias de la Computación	Acapulco
	Ciencias de Laboratorio Clínico	Acapulco
	Ciencias Médicas	Acapulco
	Ciencias Políticas **	Acapulco
	Derecho Agrario*	Acapulco
	Derecho Penal *	Acapulco
	Desarrollo Regional *	Acapulco
	Desarrollo Turístico **	Acapulco
	Extensión: Educación Superior	Acapulco
	Extensión: Estadística Aplicada	Acapulco
	Extensión: Estudios Socioterritoriales	Acapulco
	Impuestos	Acapulco
	Extensión: Matemática Educativa	Acapulco
	<b>Especialidad</b>	
	Computación *	Acapulco
	Dermatología Comunitaria *	Acapulco
	Epidemiología *	Acapulco
	Extensión: Estadística Aplicada	Acapulco
	Finanzas *	Acapulco
	Impuestos *	Acapulco
Medicina del Trabajo	Acapulco	
Medicina Familiar	Acapulco	
Recursos Humanos *	Acapulco	

Localización de programas educativos por región  
Nivel posgrado

**Costa Grande**  
**Maestría**  
Extensión Educación Superior

**Tierra Caliente**  
**Maestría**  
Extensión Educación Superior

**Norte**  
**Maestría**  
Producción Agrícola\*  
Sistemas de Producción Agropecuaria  
Extensión Matemática Educativa  
Extensión Educación Superior



**Centro**  
**Doctorado**  
Matemática Educativa\*\*  
**Maestría**  
Ciencias Biomédicas  
Ciencias de la Computación  
Ciencias Sociales\*  
Computación  
Construcción  
Derecho Público\*  
Educación Superior  
Estadística Aplicada  
Estudios Socioterritoriales  
Historia Regional\*  
Ingeniería Sísmica  
Matemática Educativa  
**Especialidad**  
Ciencias de la Comunicación  
Docencia Universitaria \*  
Estadística Aplicada  
Metodología de la Enseñanza de la Mat. \*  
Química Clínica \*

**Acapulco**  
**Doctorado**  
Administración\*  
Ciencias Ambientales  
Desarrollo Regional  
Epidemiología\*  
**Maestría**  
Administración  
Extensión: Ciencias de la Computación  
Ciencias de Laboratorio Clínico  
Ciencias Médicas  
Ciencias Políticas \*  
Derecho Agrario\*  
Derecho Penal\*  
Desarrollo Regional\*  
Desarrollo Turístico  
Extensión: Educación Superior  
Extensión: Estadística Aplicada  
Extensión: Estudios Socioterritoriales  
Impuestos  
Extensión: Matemática Educativa  
**Especialidad**  
Computación \*  
Dermatología Comunitaria \*  
Epidemiología \*  
Extensión: Estadística Aplicada  
Finanzas \*  
Impuestos \*  
Medicina del Trabajo  
Medicina Familiar  
Recursos Humanos \*

**Costa Chica**  
**Maestría**  
Extensión Educación Superior

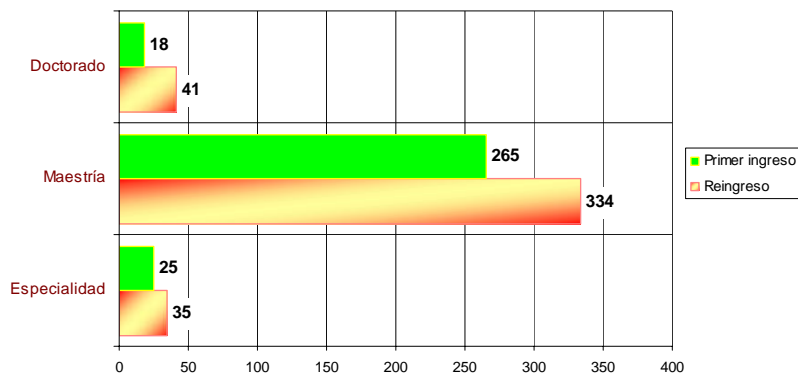


Matrícula de primer ingreso y reingreso por programa educativo \*  
Nivel posgrado

Nivel educativo Programa educativo	Primer ingreso	%	Reingreso	%	Total	%
<b>Doctorado</b>	<b>18</b>	<b>5.84</b>	<b>41</b>	<b>10.00</b>	<b>59</b>	<b>8.22</b>
Ciencias Ambientales	8	2.60	20	4.88	28	3.90
Plan 1: ingreso con grado de licenciatura	4	1.30	18	4.39	22	3.06
Plan 2: ingreso con grado de maestría afín	4	1.30	2	0.49	6	0.84
Desarrollo Regional	10	3.24	18	4.39	28	3.90
Matemática Educativa	0	0.00	3	0.73	3	0.42
<b>Maestría</b>	<b>265</b>	<b>86.04</b>	<b>334</b>	<b>81.46</b>	<b>599</b>	<b>83.43</b>
Administración	61	19.81	106	25.85	167	23.26
Ciencias Biomédicas	14	4.55	16	3.90	30	4.18
Ciencias de la Computación **	21	6.82	1	0.24	22	3.06
Ciencias Médicas	11	3.57	9	2.20	20	2.79
Ciencias Políticas	0	0.00	32	7.80	32	4.46
Computación	14	4.55	19	4.63	33	4.60
Construcción	12	3.90	15	3.66	27	3.76
Desarrollo Turístico	0	0.00	5	1.22	5	0.70
Educación Superior **	42	13.64	47	11.46	89	12.40
Estadística Aplicada – Chilpancingo	5	1.62	4	0.98	9	1.25
Estadística Aplicada – Ext. Acapulco	7	2.27	6	1.46	13	1.81
Estudios Socioterritoriales – Chilpancingo	0	0.00	11	2.68	11	1.53
Estudios Socioterritoriales – Ext. Acapulco	10	3.25	0	0.00	10	1.39
Impuestos	26	8.44	0	0.00	26	3.62
Ingeniería Sísmica	2	0.65	5	1.22	7	0.97
Matemática Educativa – Chilpancingo	4	1.30	14	3.41	18	2.51
Matemática Educativa – Ext. Acapulco	8	2.60	33	8.05	41	5.71
Sistemas de Producción Agropecuaria	28	9.09	11	2.68	39	5.43
<b>Especialidad</b>	<b>25</b>	<b>8.12</b>	<b>35</b>	<b>8.54</b>	<b>60</b>	<b>8.36</b>
Estadística Aplicada – Acapulco	2	0.65	0	0.00	2	0.28
Medicina del Trabajo	8	2.60	8	1.95	16	2.23
Medicina Familiar	15	4.87	27	6.59	42	5.85
<b>Total:</b>	<b>308</b>	<b>100.00</b>	<b>410</b>	<b>100.00</b>	<b>718</b>	<b>100.00</b>

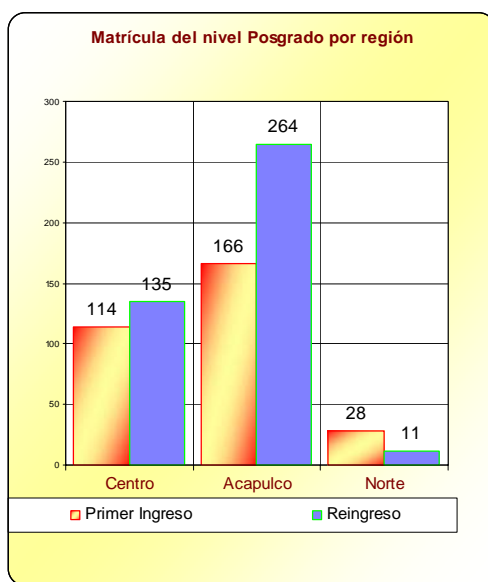
\* No se incluyen los programas educativos en receso \*\* Incluye matrícula de extensiones educativas

**Primer Ingreso y reingreso Nivel Posgrado**



**Matrícula por región y programa educativo\***  
**Nivel Posgrado**

Región /Nivel educativo	Matrícula				
	Programa educativo	Primer ingreso	Reingreso	Total	%
<b>Centro</b>		<b>114</b>	<b>135</b>	<b>249</b>	<b>34.68</b>
<b>Doctorado</b>					
Matemática Educativa	0	3	3	0.42	
<b>Maestría</b>					
Ciencias Biomédicas	14	16	30	4.18	
Ciencias de la Computación **	21	1	22	3.06	
Computación	14	19	33	4.60	
Construcción	12	15	27	3.76	
Educación Superior **	42	47	89	12.40	
Estadística Aplicada - Chilpancingo	5	4	9	1.25	
Estudios Socioterritoriales - Chilpancingo	0	11	11	1.53	
Ingeniería Sísmica	2	5	7	0.97	
Matemática Educativa - Chilpancingo	4	14	18	2.51	
<b>Acapulco</b>	<b>166</b>	<b>264</b>	<b>430</b>	<b>59.89</b>	
<b>Doctorado</b>					
Ciencias Ambientales	8	20	28	3.90	
Desarrollo Regional	10	18	28	3.90	
<b>Maestría</b>					
Administración	61	106	167	23.26	
Ciencias Médicas	11	9	20	2.79	
Ciencias Políticas	0	32	32	4.46	
Desarrollo Turístico	0	5	5	0.70	
Estadística Aplicada – Ext. Acapulco	7	6	13	1.81	
Estudios Socioterritoriales – Ext. Acapulco	10	0	10	1.39	
Impuestos	26	0	26	3.62	
Matemática Educativa – Ext. Acapulco	8	33	41	5.71	
<b>Especialidad</b>					
Estadística Aplicada – Acapulco	2	0	2	0.28	
Medicina del Trabajo	8	8	16	2.23	
Medicina Familiar	15	27	42	5.85	
<b>Norte</b>	<b>28</b>	<b>11</b>	<b>39</b>	<b>5.43</b>	
<b>Maestría</b>					
Sistemas de Producción Agropecuaria	28	11	39	5.43	
<b>Total:</b>	<b>308</b>	<b>410</b>	<b>718</b>	<b>100.00</b>	



\* No se incluyen los programas educativos en receso    \*\* Incluye matrícula de extensiones educativas

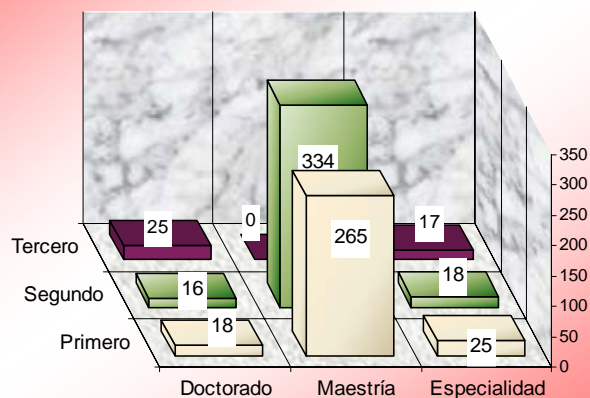


Matrícula por programa educativo y grado escolar \*  
Nivel Posgrado

Nivel educativo Programa educativo	Grado escolar			Total
	Primero	Segundo	Tercero	
<b>Doctorado</b>	<b>18</b>	<b>16</b>	<b>25</b>	<b>59</b>
Ciencias Ambientales	8	7	13	28
Desarrollo Regional	10	6	12	28
Matemática Educativa	0	3	0	3
<b>Maestría</b>	<b>265</b>	<b>334</b>	<b>0</b>	<b>599</b>
Administración	61	106	0	167
Ciencias Biomédicas	14	16	0	30
Ciencias de la Computación **	21	1	0	22
Ciencias Médicas	11	9	0	20
Ciencias Políticas	0	32	0	32
Computación	14	19	0	33
Construcción	12	15	0	27
Desarrollo Turístico	0	5	0	5
Educación superior **	42	47	0	89
Estadística Aplicada – Chilpancingo	5	4	0	9
Estadística Aplicada – Ext. Acapulco	7	6	0	13
Estudios Socioterritoriales - Chilpancingo	0	11	0	11
Estudios Socioterritoriales - Ext. Acapulco	10	0	0	10
Impuestos	26	0	0	26
Ingeniería Sísmica	2	5	0	7
Matemática Educativa – Chilpancingo	4	14	0	18
Matemática Educativa – Ext. Acapulco	8	33	0	41
Sistemas de Producción Agropecuaria	28	11	0	39
<b>Especialidad</b>	<b>25</b>	<b>18</b>	<b>17</b>	<b>60</b>
Estadística Aplicada – Acapulco	2	0	0	2
Medicina del Trabajo	8	8	0	16
Medicina Familiar	15	10	17	42
<b>Total:</b>	<b>308</b>	<b>368</b>	<b>42</b>	<b>718</b>

\* No se incluyen los programas educativos en receso \*\* Incluye matrícula de extensiones educativas

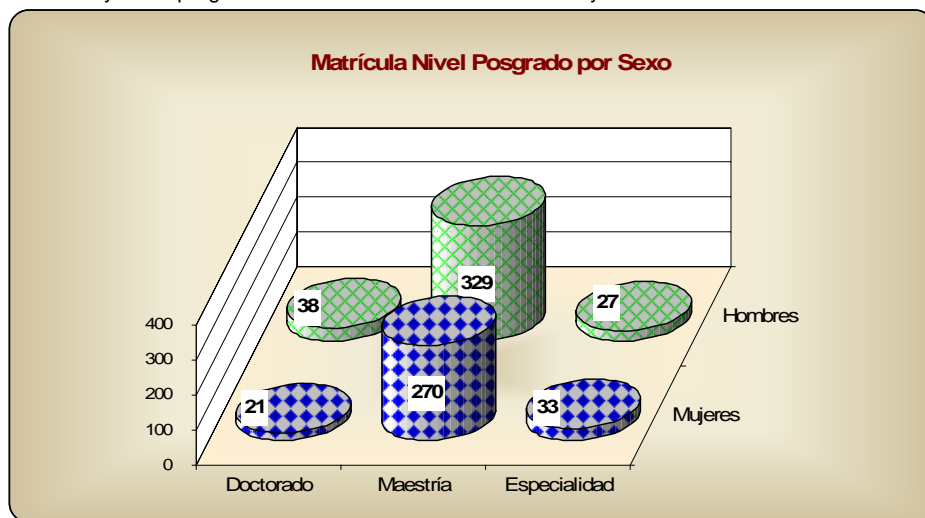
**Matrícula Nivel Posgrado  
por grado de escolar**



Matrícula por programa educativo y sexo \*  
Nivel Posgrado

Nivel educativo Programa educativo	Hombres	%	Mujeres	%	Total	%
<b>Doctorado</b>	<b>38</b>	<b>5.29</b>	<b>21</b>	<b>2.92</b>	<b>59</b>	<b>8.22</b>
Ciencias Ambientales	18	64.29	10	35.71	28	3.90
Desarrollo Regional	18	64.29	10	35.71	28	3.90
Matemática Educativa	2	66.67	1	33.33	3	0.42
<b>Maestría</b>	<b>329</b>	<b>45.82</b>	<b>270</b>	<b>37.60</b>	<b>599</b>	<b>83.43</b>
Administración	74	44.31	93	55.69	167	23.26
Ciencias Biomédicas	12	40.00	18	60.00	30	4.18
Ciencias de la Computación **	14	63.64	8	36.36	22	3.06
Ciencias Médicas	7	35.00	13	65.00	20	2.79
Ciencias Políticas	27	84.38	5	15.63	32	4.46
Computación	23	69.70	10	30.30	33	4.60
Construcción	19	70.37	8	29.63	27	3.76
Desarrollo Turístico	2	40.00	3	60.00	5	0.70
Educación Superior **	38	42.70	51	57.30	89	12.40
Estadística Aplicada – Chilpancingo	5	55.56	4	44.44	9	1.25
Estadística Aplicada – Ext. Acapulco	10	76.92	3	23.08	13	1.81
Estudios Socioterritoriales – Chilpancingo	1	9.09	10	90.91	11	1.53
Estudios Socioterritoriales – Ext. Acapulco	7	70.00	3	30.00	10	1.39
Impuestos	16	61.54	10	38.46	26	3.62
Ingeniería Sísmica	3	42.86	4	57.14	7	0.97
Matemática Educativa – Chilpancingo	15	83.33	3	16.67	18	2.51
Matemática Educativa – Ext. Acapulco	25	60.98	16	39.02	41	5.71
Sistemas de Producción Agropecuaria	31	79.49	8	20.51	39	5.43
<b>Especialidad</b>	<b>27</b>	<b>3.76</b>	<b>33</b>	<b>4.60</b>	<b>60</b>	<b>8.36</b>
Estadística Aplicada - Acapulco	0	0.00	2	100.00	2	0.28
Medicina del Trabajo	5	31.25	11	68.75	16	2.23
Medicina Familiar	22	52.38	20	47.62	42	5.85
<b>Total:</b>	<b>394</b>	<b>54.87</b>	<b>324</b>	<b>45.13</b>	<b>718</b>	<b>100.00</b>

\* No se incluyen los programas educativos en receso    \*\* Incluye matrícula de extensiones educativas

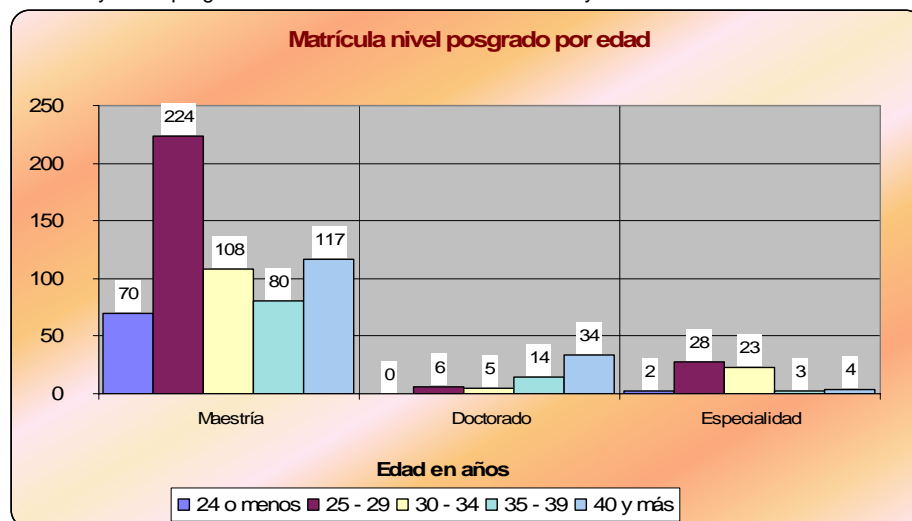




**Matrícula por programa educativo y rango de edad \***  
**Nivel Posgrado**

Nivel educativo Programa educativo	Rango de edad (Años)					Total
	24 o menos	25 - 29	30 - 34	35 - 39	40 y más	
<b>Doctorado</b>	<b>0</b>	<b>6</b>	<b>5</b>	<b>14</b>	<b>34</b>	<b>59</b>
Ciencias Ambientales	0	2	3	7	16	28
Desarrollo Regional	0	4	2	4	18	28
Matemática Educativa	0	0	0	3	0	3
<b>Maestría</b>	<b>70</b>	<b>224</b>	<b>108</b>	<b>80</b>	<b>117</b>	<b>599</b>
Administración	17	66	31	18	35	167
Ciencias Biomédicas	12	5	4	4	5	30
Ciencias de la Computación **	6	7	5	3	1	22
Ciencias Médicas	0	5	12	3	0	20
Ciencias Políticas	0	8	6	8	10	32
Computación	8	19	4	2	0	33
Construcción	5	16	4	2	0	27
Desarrollo Turístico	0	1	2	2	0	5
Educación Superior **	10	25	6	18	30	89
Estadística Aplicada - Chilpancingo	0	7	1	0	1	9
Estadística Aplicada - Ext. Acapulco	0	2	1	4	6	13
Estudios Socioterritoriales - Chilpancingo	1	2	0	1	7	11
Estudios Socioterritoriales - Ext. Acapulco	3	4	3	0	0	10
Impuestos	0	9	5	7	5	26
Ingeniería Sísmica	0	5	1	0	1	7
Matemática Educativa - Chilpancingo	2	13	2	1	0	18
Matemática Educativa - Ext. Acapulco	5	23	12	0	1	41
Sistemas de Producción Agropecuaria	1	7	9	7	15	39
<b>Especialidad</b>	<b>2</b>	<b>28</b>	<b>23</b>	<b>3</b>	<b>4</b>	<b>60</b>
Estadística Aplicada - Acapulco	2	0	0	0	0	2
Medicina del Trabajo	0	11	5	0	0	16
Medicina Familiar	0	17	18	3	4	42
<b>Total:</b>	<b>72</b>	<b>258</b>	<b>136</b>	<b>97</b>	<b>155</b>	<b>718</b>

\* No se incluyen los programas educativos en receso \*\* Incluye matrícula de extensiones educativas





**Grupos y matrícula por sexo, turno y programa educativo**  
**Nivel Posgrado**

Nivel Educativo Programa Educativo	Grupos por turno				Matrícula por turno y sexo											
	Mat.	Vesp.	Disc.	Total	Matutino			Vespertino			Discontinuo			Total		
					H.	M.	Total	H.	M.	Total	H.	M.	Total	H.	M.	Total
<b>Doctorado</b>	<b>1</b>	<b>9</b>	<b>0</b>	<b>10</b>	<b>2</b>	<b>1</b>	<b>3</b>	<b>36</b>	<b>20</b>	<b>56</b>	<b>0</b>	<b>0</b>	<b>0</b>	<b>38</b>	<b>21</b>	<b>59</b>
Ciencias Ambientales	0	5	0	5	0	0	0	18	10	28	0	0	0	18	10	28
Plan 1, ingreso con grado de licenciatura	0	3	0	3	0	0	0	13	9	22	0	0	0	13	9	22
Plan 2, ingreso con grado de maestría afín	0	2	0	2	0	0	0	5	1	6	0	0	0	5	1	6
Desarrollo Regional	0	4	0	4	0	0	0	18	10	28	0	0	0	18	10	28
Matemática Educativa	1	0	0	1	2	1	3	0	0	0	0	0	0	2	1	3
<b>Maestría</b>	<b>21</b>	<b>28</b>	<b>10</b>	<b>59</b>	<b>82</b>	<b>60</b>	<b>142</b>	<b>197</b>	<b>174</b>	<b>371</b>	<b>50</b>	<b>36</b>	<b>86</b>	<b>329</b>	<b>270</b>	<b>599</b>
Administración	0	6	0	6	0	0	0	74	93	167	0	0	0	74	93	167
Ciencias Biomédicas	9	0	0	9	12	18	30	0	0	0	0	0	0	12	18	30
Ciencias de la Computación **	2	1	0	3	13	8	21	1	0	1	0	0	0	14	8	22
Ciencias Médicas	4	0	0	4	7	13	20	0	0	0	0	0	0	7	13	20
Ciencias Políticas	2	0	0	2	27	5	32	0	0	0	0	0	0	27	5	32
Computación	0	3	0	3	0	0	0	23	10	33	0	0	0	23	10	33
Construcción	0	2	0	2	0	0	0	19	8	27	0	0	0	19	8	27
Desarrollo Turístico	0	1	0	1	0	0	0	2	3	5	0	0	0	2	3	5
Educación Superior**	0	2	2	4	0	0	0	19	23	42	19	28	47	38	51	89
Estadística Aplicada**	1	3	0	4	2	3	5	13	4	17	0	0	0	15	7	22
Estudios Socioterritoriales **	0	2	0	2	0	0	0	8	13	21	0	0	0	8	13	21
Impuestos	1	0	0	1	16	10	26	0	0	0	0	0	0	16	10	26
Ingeniería Sísmica	0	2	0	2	0	0	0	3	4	7	0	0	0	3	4	7
Matemática Educativa **	2	6	0	8	5	3	8	35	16	51	0	0	0	40	19	59
Sistemas de Producción Agropecuaria	0	0	8	8	0	0	0	0	0	0	31	8	39	31	8	39
<b>Especialidad</b>	<b>0</b>	<b>6</b>	<b>0</b>	<b>6</b>	<b>0</b>	<b>0</b>	<b>0</b>	<b>27</b>	<b>33</b>	<b>60</b>	<b>0</b>	<b>0</b>	<b>0</b>	<b>27</b>	<b>33</b>	<b>60</b>
Estadística Aplicada - Acapulco	0	1	0	1	0	0	0	0	2	2	0	0	0	0	2	2
Medicina del Trabajo	0	2	0	2	0	0	0	5	11	16	0	0	0	5	11	16
Medicina Familiar	0	3	0	3	0	0	0	22	20	42	0	0	0	22	20	42
<b>Total:</b>	<b>22</b>	<b>43</b>	<b>10</b>	<b>75</b>	<b>84</b>	<b>61</b>	<b>145</b>	<b>260</b>	<b>227</b>	<b>487</b>	<b>50</b>	<b>36</b>	<b>86</b>	<b>394</b>	<b>324</b>	<b>718</b>

\*\* Incluye matrícula de extensiones educativas



Matrícula por áreas del conocimiento y programas educativos \*  
Nivel Posgrado

Área	Primer Ingreso	Reingreso	Total	%
<b>Ciencias Agropecuarias</b>	<b>28</b>	<b>11</b>	<b>39</b>	<b>5.43</b>
Maestría en Sistemas de Producción Agropecuaria	28	11	39	
<b>Ciencias de la Salud</b>	<b>48</b>	<b>60</b>	<b>108</b>	<b>15.04</b>
Maestría en Ciencias Biomédicas	14	16	30	
Maestría en Ciencias Médicas	11	9	20	
Especialidad en Medicina del Trabajo	8	8	16	
Especialidad en Medicina Familiar	15	27	42	
<b>Ciencias Naturales y Exactas</b>	<b>26</b>	<b>60</b>	<b>86</b>	<b>11.98</b>
Doctorado en Matemática Educativa	0	3	3	
Maestría en Estadística Aplicada - Chilpancingo	5	4	9	
Maestría en Estadística Aplicada - Ext. Acapulco	7	6	13	
Maestría en Matemática Educativa - Chilpancingo	4	14	18	
Maestría en Matemática Educativa - Ext. Acapulco	8	33	41	
Especialidad en Estadística Aplicada - Acapulco	2	0	2	
<b>Ciencias Sociales y Administrativas</b>	<b>105</b>	<b>181</b>	<b>286</b>	<b>39.83</b>
Doctorado en Ciencias Ambientales	8	20	28	
Doctorado en Desarrollo Regional	10	18	28	
Maestría en Administración	61	106	167	
Maestría en Ciencias Políticas	0	32	32	
Maestría en Desarrollo Turístico	0	5	5	
Maestría en Impuestos	26	0	26	
<b>Educación y Humanidades</b>	<b>52</b>	<b>58</b>	<b>110</b>	<b>15.32</b>
Maestría en Educación Superior **	42	47	89	
Maestría en Estudios Socioterritoriales - Chilpancingo	0	11	11	
Maestría en Estudios Socioterritoriales - Ext. Acapulco	10	0	10	
<b>Ingeniería y Tecnología</b>	<b>49</b>	<b>40</b>	<b>89</b>	<b>12.40</b>
Maestría en Ciencias de la Computación **	21	1	22	
Maestría en Computación	14	19	33	
Maestría en Construcción	12	15	27	
Maestría en Ingeniería Sísmica	2	5	7	
<b>Total:</b>	<b>308</b>	<b>410</b>	<b>718</b>	<b>100.00</b>

\* No se incluyen los programas educativos en receso

\*\* Incluye matrícula de extensiones educativas

Tasa de crecimiento de la matrícula por programa educativo  
Nivel Posgrado

Nivel educativo Programa Educativo	2005 - 2006	2006 - 2007	Absoluto	%
<b>Doctorado</b>	<b>50</b>	<b>59</b>	<b>9</b>	<b>18.0</b>
Administración	0	0	0	-
Ciencias Ambientales	23	28	5	21.7
Desarrollo Regional	20	28	8	40.0
Matemática Educativa	7	3	-4	-57.1
<b>Maestría</b>	<b>562</b>	<b>599</b>	<b>37</b>	<b>6.6</b>
Administración	189	167	-22	-11.6
Ciencias Biomédicas	20	30	10	50.0
Ciencias de la Computación **	15	22	7	46.7
Ciencias de Laboratorio Clínico*	6	0	-6	-100.0
Ciencias Médicas	24	20	-4	-16.7
Ciencias Políticas*	32	32	0	0.0
Computación	40	33	-7	-17.5
Construcción	51	27	-24	-47.1
Desarrollo Regional	11	0	-11	-100.0
Desarrollo Turístico	13	5	-8	-61.5
Educación Superior **	0	89	89	100.0
Estadística Aplicada**	13	22	9	69.2
Estudios Socioterritoriales **	19	21	2	10.5
Impuestos	26	26	0	100.0
Ingeniería Sísmica	14	7	-7	-50.0
Matemática Educativa **	70	59	-11	-15.7
Producción Agrícola*	8	0	-8	-100.0
Sistemas de Producción Agropecuaria	11	39	28	100.0
<b>Especialidad</b>	<b>143</b>	<b>60</b>	<b>-83</b>	<b>-58.0</b>
Ciencias de la Comunicación	5	0	-5	-100.0
Estadística Aplicada	4	2	-2	-50.0
Impuestos*	36	0	-36	-100.0
Medicina del Trabajo	15	16	1	6.7
Medicina Familiar	47	42	-5	-10.6
Recursos Humanos*	36	0	-36	-100.0
<b>Total:</b>	<b>755</b>	<b>718</b>	<b>-37</b>	<b>-4.9</b>

\* Programa educativo en receso \*\* Incluye matrícula de extensiones educativas



Evolución de la matrícula de primer ingreso por programa educativo  
Nivel Posgrado Período 1997 – 1998 a 2006 - 2007

Nivel educativo Programa educativo	Ciclo escolar									
	97- 98	98 - 99	99 - 00	00 - 01	01 - 02	02 - 03	03 - 04	04 - 05	05 - 06	06 - 07
<b>Doctorado</b>	<b>10</b>	<b>16</b>	<b>16</b>	<b>9</b>	<b>10</b>	<b>19</b>	<b>0</b>	<b>29</b>	<b>23</b>	<b>18</b>
Administración *	10	0	0	0	0	19	0	0	0	0
Ciencias Ambientales	0	0	0	0	0	0	0	17	8	8
Desarrollo Regional	0	0	0	9	10	0	0	12	8	10
Epidemiología *	0	16	16	0	0	0	0	0	0	0
Matemática Educativa	0	0	0	0	0	0	0	0	7	0
<b>Maestría</b>	<b>479</b>	<b>403</b>	<b>361</b>	<b>356</b>	<b>271</b>	<b>302</b>	<b>379</b>	<b>291</b>	<b>308</b>	<b>265</b>
Administración	97	65	46	50	44	39	54	76	108	61
Ciencias Biomédicas	0	0	0	0	16	14	11	8	10	14
Ciencias de la Computación **	0	0	0	0	0	0	14	14	15	21
Ciencias de Laboratorio Clínico	0	0	0	0	0	0	0	8	0	0
Ciencias Médicas	1	22	0	21	1	13	0	21	9	11
Ciencias Políticas	0	0	0	0	0	0	0	21	14	0
Ciencias Sociales *	17	28	0	42	0	15	-	-	-	-
Computación	-	-	46	14	28	32	17	18	16	14
Construcción	25	25	44	53	69	67	35	20	20	12
Derecho Público *	40	0	25	0	0	32	37	0	0	0
Desarrollo Regional *	0	0	16	15	10	0	11	12	0	-
Desarrollo Turístico	22	11	30	39	20	25	28	12	5	0
Educación Superior **	168	150	89	83	53	0	61	0	0	42
Estadística Aplicada **	0	20	5	0	0	0	10	8	10	12
Estudios Socioterritoriales **	0	0	0	0	0	0	18	15	12	10
Historia Regional *	35	0	0	22	0	30	20	15	0	0
Impuestos	0	0	0	0	0	0	0	0	26	26
Ingeniería Sísmica	7	9	8	6	7	8	8	7	6	2
Matemática Educativa **	55	67	43	8	13	15	32	27	46	12
Producción Agrícola *	12	6	9	3	10	6	16	9	-	-
Sistemas de Prod. Animal Sust. *	0	0	0	0	0	6	7	0	-	-
Sistemas de Prod. Agropecuaria	0	0	0	0	0	0	0	0	11	28
<b>Especialidad</b>	<b>17</b>	<b>16</b>	<b>0</b>	<b>0</b>	<b>0</b>	<b>42</b>	<b>119</b>	<b>63</b>	<b>99</b>	<b>25</b>
Ciencias de la Comunicación *	0	0	0	0	0	0	74	8	5	0
Clínica Química *	17	16	0	0	0	0	0	0	0	0
Estadística Aplicada	0	0	0	0	0	0	0	7	4	2
Impuestos *	0	0	0	0	0	27	45	23	36	0
Medicina del Trabajo	0	0	0	0	0	0	0	7	8	8
Medicina Familiar	0	0	0	0	0	0	0	18	10	15
Recursos Humanos *	0	0	0	0	0	15	0	0	36	0
<b>Total:</b>	<b>506</b>	<b>435</b>	<b>377</b>	<b>365</b>	<b>281</b>	<b>363</b>	<b>498</b>	<b>383</b>	<b>430</b>	<b>308</b>

\* Programa educativo en receso

\*\* Incluye matrícula de extensiones educativas

Evolución de la matrícula total por programa educativo  
Nivel Posgrado    Período 1997 – 1998 a 2006 - 2007

Nivel educativo Programa educativo	Ciclo escolar									
	97- 98	98 - 99	99 - 00	00 - 01	01 - 02	02 - 03	03 - 04	04 - 05	05 - 06	06 - 07
<b>Doctorado</b>	<b>10</b>	<b>24</b>	<b>16</b>	<b>40</b>	<b>26</b>	<b>45</b>	<b>9</b>	<b>35</b>	<b>50</b>	<b>59</b>
Administración *	10	8	0	15	0	19	0	6	0	0
Ciencias Ambientales	0	0	0	0	0	0	0	17	23	28
Desarrollo Regional	0	0	0	9	10	10	0	12	20	28
Epidemiología *	0	16	16	16	16	16	9	0	0	0
Matemática Educativa	0	0	0	0	0	0	0	0	7	3
<b>Maestría</b>	<b>751</b>	<b>647</b>	<b>764</b>	<b>716</b>	<b>721</b>	<b>544</b>	<b>815</b>	<b>670</b>	<b>562</b>	<b>599</b>
Administración	140	131	94	87	86	81	86	128	189	167
Ciencias Biomédicas	0	0	0	0	16	14	11	21	20	30
Ciencias de la Computación **	0	0	0	0	0	0	24	23	15	22
Ciencias de Laboratorio Clínico	0	0	0	0	0	0	0	8	6	0
Ciencias Médicas	1	22	21	44	24	27	13	21	24	20
Ciencias Políticas	0	0	0	0	0	0	29	31	32	32
Ciencias Sociales *	17	42	29	71	32	15	-	-	-	-
Computación	0	0	46	31	64	72	57	35	40	33
Construcción	41	50	86	91	133	180	148	66	51	27
Derecho Penal *	0	0	0	0	0	0	116	0	0	0
Derecho Público *	40	24	25	21	28	32	37	32	0	0
Desarrollo Regional *	0	0	16	15	10	11	11	20	11	0
Desarrollo Turístico	34	31	50	57	20	25	68	32	13	5
Educación Superior **	236	213	260	175	226	0	61	90	13	89
Estadística Aplicada **	28	20	5	16	0	0	16	14	19	22
Estudios Socioterritoriales **	0	0	0	0	0	0	18	32	26	21
Historia Regional *	49	16	0	22	18	30	20	15	0	0
Impuestos	0	0	0	0	0	0	0	0	14	26
Ingeniería Sísmica	13	16	22	20	21	24	23	15	70	7
Matemática Educativa **	128	67	97	54	29	15	38	58	0	59
Producción Agrícola *	24	15	13	12	14	6	26	25	8	-
Sistemas de Prod. Animal Sust. *	0	0	0	0	0	12	13	4	0	-
Sistemas de Prod. Agropecuaria	0	0	0	0	0	0	0	0	11	39
<b>Especialidad</b>	<b>17</b>	<b>31</b>	<b>0</b>	<b>16</b>	<b>0</b>	<b>42</b>	<b>126</b>	<b>95</b>	<b>143</b>	<b>60</b>
Ciencias de la Comunicación	0	0	0	0	0	0	0	8	5	0
Clínica Química *	17	31	0	16	0	0	0	0	0	0
Estadística Aplicada	0	0	0	0	0	0	0	7	4	2
Impuestos *	0	0	0	0	0	27	45	23	36	0
Medicina del Trabajo	0	0	0	0	0	0	0	13	15	16
Medicina Familiar	0	0	0	0	0	0	0	44	47	42
Recursos Humanos *	0	0	0	0	0	15	81	0	36	0
<b>Total:</b>	<b>778</b>	<b>702</b>	<b>780</b>	<b>772</b>	<b>747</b>	<b>631</b>	<b>950</b>	<b>800</b>	<b>755</b>	<b>718</b>

\* Programa educativo en receso

\*\* Incluye matrícula de extensiones educativas

Personal académico por unidad académica, tiempo de dedicación y sexo

Unidad Académica	Tiempo completo			Medio tiempo			Por horas			Auxiliar académico			Total		
	H	M	Total	H	M	Total	H	M	Total	H	M	Total	H	M	Total
Centro de Investigación de Enfermedades Tropicales	9	3	12	0	0	0	0	1	1	0	0	0	9	4	13
Centro de Investigación y Posgrado en Estudios Socioterritoriales	12	3	15	0	0	0	0	0	0	2	2	4	14	5	19
Ciencias del Desarrollo Regional	6	8	14	0	0	0	0	0	0	0	0	0	6	8	14
Unidad de Estudios de Posgrado e Investigación	11	2	13	1	0	1	1	0	1	0	0	0	13	2	15
<b>Total personal académico</b>	<b>38</b>	<b>16</b>	<b>54</b>	<b>1</b>	<b>0</b>	<b>1</b>	<b>1</b>	<b>1</b>	<b>2</b>	<b>2</b>	<b>2</b>	<b>4</b>	<b>42</b>	<b>19</b>	<b>61</b>

(Fuente: Nómina 2da. Qna. Junio 2006)

Personal académico por unidad académica, tiempo de dedicación y categoría

Unidad Académica	Tiempo completo				Medio tiempo				Por horas			Aux. académico	Total
	Titular	Asoc.	Asist.	Total	Titular	Asoc.	Asist.	Total	Asignatura	Adjunto	Total		
Centro de Investigación de Enfermedades Tropicales	2	9	1	12	0	0	0	0	1	0	1	0	13
Centro de Investigación y Posgrado en Estudios Socioterritoriales	11	4	0	15	0	0	0	0	0	0	0	4	19
Ciencias del Desarrollo Regional	7	6	1	14	0	0	0	0	0	0	0	0	14
Unidad de Estudios de Posgrado e Investigación	10	2	1	13	0	1	0	1	1	0	1	0	15
<b>Total personal académico</b>	<b>30</b>	<b>21</b>	<b>3</b>	<b>54</b>	<b>0</b>	<b>1</b>	<b>0</b>	<b>1</b>	<b>2</b>	<b>0</b>	<b>2</b>	<b>4</b>	<b>61</b>

(Fuente: Nómina 2da. Qna. Junio 2006)

Personal académico por unidad académica y rango de antigüedad

Unidad Académica	Rango de antigüedad (Años)						Total
	0 a 3	4 a 7	8 a 11	12 a 15	16 a 19	20 o más	
Centro de Investigación de Enfermedades Tropicales	1	1	0	2	6	3	13
Centro de Investigación y Posgrado en Estudios Socioterritoriales	4	1	1	0	3	10	19
Ciencias del Desarrollo Regional	2	4	0	1	1	6	14
Unidad de Estudios de Posgrado e Investigación	2	2	0	1	1	9	15
<b>Total personal académico</b>	<b>9</b>	<b>8</b>	<b>1</b>	<b>4</b>	<b>11</b>	<b>28</b>	<b>61</b>

(Fuente: Nómina 2da. Qna. Junio 2006)

Personal administrativo por unidad académica, función y sexo

Unidad Académica	Personal administrativo y de intendencia									Personal directivo			Total		
	Administrativo			Intendencia			Total			H	M	Total	H	M	Total
	H	M	Total	H	M	Total	H	M	Total						
Centro de Investigación de Enfermedades Tropicales	0	2	2	1	1	2	1	3	4	1	1	2	2	4	6
Centro de Investigación y Posgrado en Estudios Socioterritoriales	2	4	6	4	1	5	6	5	11	1	3	4	7	8	15
Ciencias del Desarrollo Regional	0	0	0	0	1	1	0	1	1	4	0	4	4	1	5
Unidad de Estudios de Posgrado e Investigación	2	2	4	1	2	3	3	4	7	2	1	3	5	5	10
<b>Total personal admvo.</b>	<b>4</b>	<b>8</b>	<b>12</b>	<b>6</b>	<b>5</b>	<b>11</b>	<b>10</b>	<b>13</b>	<b>23</b>	<b>8</b>	<b>5</b>	<b>13</b>	<b>18</b>	<b>18</b>	<b>36</b>

(Fuente: Nómina 2da. Qna. Junio 2006)

Personal administrativo por unidad académica y rango de antigüedad

Unidad Académica	Rango de antigüedad (Años)						Total
	0 a 3	4 a 7	8 a 11	12 a 15	16 a 19	20 o más	
Centro de Investigación de Enfermedades Tropicales	1	2	0	0	0	1	4
Centro de Investigación y Posgrado en Estudios Socioterritoriales	1	0	0	0	3	7	11
Ciencias del Desarrollo Regional	1	0	0	0	0	0	1
Unidad de Estudios de Posgrado e Investigación	1	2	0	0	1	3	7
<b>Total personal admvo.</b>	<b>4</b>	<b>4</b>	<b>0</b>	<b>0</b>	<b>4</b>	<b>11</b>	<b>23</b>

\* No incluye personal directivo

(Fuente: Nómina 2da. Qna. Junio 2006)



**Tipo: Superior**

**Nivel Licenciatura**



Localización de unidades académicas y extensiones por región  
Nivel Licenciatura

**Región: Acapulco**

Unidad Académica	Programa Educativo	Localización
Ciencias Administrativas y Contables	Administración de Empresas	Acapulco
	Contaduría Pública	Acapulco
Ciencias de la Educación	Educación Superior	Extensión: Acapulco
Ciencias Sociales	Derecho	Acapulco
	Economía	Acapulco
	Psicología	Acapulco
	Sociología de la Educación y Comunicación	Acapulco
Ecología Marina	Ciencias Ambientales	Acapulco
	Ecólogo Marino	Acapulco
Enfermería No. 2	Enfermería	Acapulco
	Enfermería para Personal en Servicio	Acapulco
Instituto Internacional de Estudios Políticos Avanzados "Ignacio Manuel Altamirano"	Ciencias Políticas y Administración Pública	Acapulco
Matemáticas	Matemática Educativa	Extensión: Acapulco
	Matemáticas	Extensión: Acapulco
Medicina	Médico Cirujano General	Acapulco
Odontología	Cirujano Dentista	Acapulco
Turismo *	Turismo	Acapulco

\* Unidad académica que cuenta con extensiones

**Región: Centro**

Unidad Académica	Programa Educativo	Localización
Antropología Social	Antropólogo Social	Tixtla
Arquitectura y Urbanismo *	Arquitecto Urbanista	Chilpancingo
Ciencias de la Comunicación	Ciencias de la Comunicación	Chilpancingo
	Mercadotecnia y Relaciones Públicas	Chilpancingo
Ciencias de la Educación *	Educación Superior	Chilpancingo
Ciencias Económicas	Economía	Chilpancingo
Ciencias Químico Biológicas	Biólogo	Chilpancingo
	Químico Biólogo Parasitólogo	Chilpancingo
Derecho	Derecho	Chilpancingo
Enfermería No. 1 *	Enfermería	Chilpancingo
	Enfermería para Personal en Servicio	Chilpancingo
Filosofía y Letras	Filosofía	Chilpancingo
	Historia	Chilpancingo
	Literatura Hispanoamericana	Chilpancingo
	Sociología	Chilpancingo
Ingeniería	Ingeniero Civil	Chilpancingo
	Ingeniero Constructor	Chilpancingo
	Ingeniero en Computación	Chilpancingo
	Ingeniero Topógrafo	Chilpancingo
Matemáticas *	Matemática Educativa	Chilpancingo
	Matemáticas	Chilpancingo

\* Unidad académica que cuenta con extensiones

Localización de unidades académicas y extensiones por región (continuación)  
Nivel Licenciatura

**Región: Costa Chica**

Unidad Académica	Programa Educativo	Localización
Ciencias de la Educación	Educación Superior	Extensión: Marquelia
Enfermería No. 3	Enfermería Enfermería para Personal en Servicio	Ometepec Ometepec
Medicina Veterinaria y Zootecnia	Médico Veterinario Zootecnista	Extensión: Cuajinicuilapa

**Región: Costa Grande**

Unidad Académica	Programa Educativo	Localización
Ciencias de la Educación	Educación Superior	Extensión: San Jerónimo Extensión: Petatlán
Turismo	Enseñanza del Idioma Inglés	Extensión: Zihuatanejo

**Región: Montaña**

Unidad Académica	Programa Educativo	Localización
Ciencias de la Educación	Educación Superior	Extensión: Huamuxtitlán
Enfermería No. 1	Enfermería para Personal en Servicio	Extensión: Tlapa de Comonfort

**Región: Norte**

Unidad Académica	Programa Educativo	Localización
Arquitectura y Urbanismo	Arquitecto Urbanista	Extensión: Taxco
Ciencias Agropecuarias y Ambientales	Ingeniero Agrónomo	Iguala
	Ingeniero en Ecología	Iguala
Ciencias de la Educación	Educación Superior	Extensión: Iguala
Ciencias de la Tierra	Ingeniero Geólogo	Taxco
Enfermería No. 4	Enfermería	Taxco
	Enfermería para Personal en Servicio	Taxco
Matemáticas	Matemática Educativa	Extensión Iguala
	Matemáticas	Extensión: Iguala

**Región: Tierra Caliente**

Unidad Académica	Programa Educativo	Localización
Ciencias de la Educación	Educación Superior	Extensión: Cd. Altamirano
		Extensión: Arcelia
Enfermería No. 1	Enfermería	Extensión: Coyuca de Catalán
Matemáticas	Matemática Educativa	Extensión: Cd. Altamirano
	Matemáticas	Extensión: Cd. Altamirano
Medicina Veterinaria y Zootecnia *	Médico Veterinario Zootecnista	Ciudad Altamirano



### Localización de las unidades académicas y extensiones por región Nivel Licenciatura

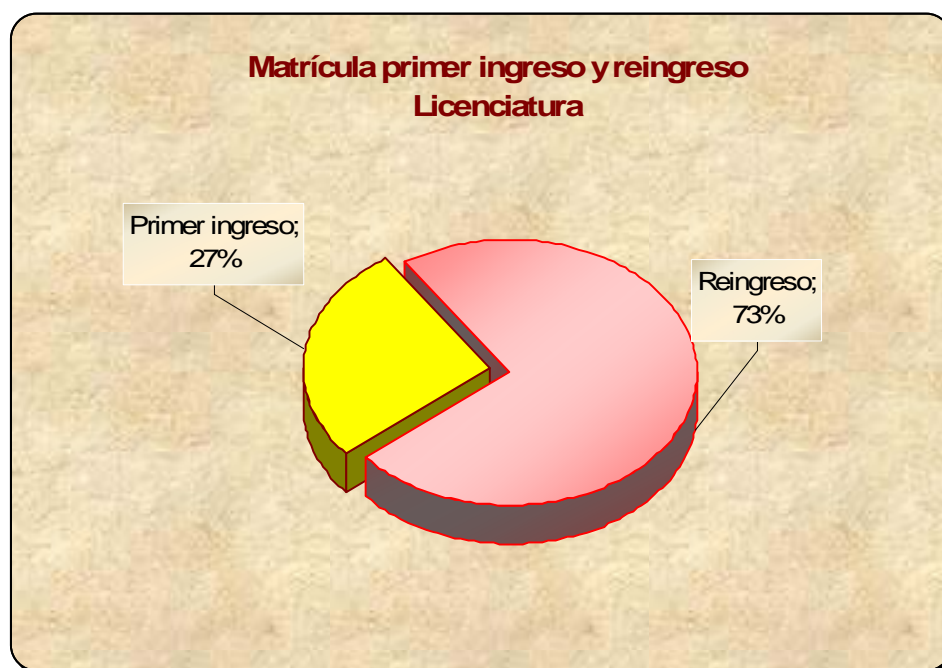


\* Unidad académica que cuenta con extensiones

**Matrícula de primer ingreso y reingreso por unidad académica**  
**Nivel Licenciatura**

Nivel educativo Unidad académica	Primer ingreso	%	Reingreso	%	Total	%
<b>Nivel Licenciatura</b>	<b>5,728</b>	<b>100.00</b>	<b>15,731</b>	<b>100.00</b>	<b>21,459</b>	<b>100.00</b>
Antropología Social	30	0.52	68	0.43	98	0.46
Arquitectura y Urbanismo*	158	2.76	519	3.30	677	3.15
Ciencias Administrativas y Contables	733	12.80	1,906	12.12	2,639	12.30
Ciencias Agropecuarias y Ambientales	68	43.04	153	0.97	221	1.03
Ciencias de la Comunicación	263	4.59	580	3.69	843	3.93
Ciencias de la Educación *	0	0.00	0	0.00	0	0.00
Ciencias de la Tierra	44	0.77	160	1.02	204	0.95
Ciencias Económicas	194	3.39	500	3.18	694	3.23
Ciencias Químico Biológicas	239	4.17	847	5.38	1,086	5.06
Ciencias Sociales	731	12.76	2,889	18.37	3,620	16.87
Derecho	601	10.49	2,107	13.39	2,708	12.62
Ecología Marina	138	2.41	215	1.37	353	1.64
Enfermería 1 *	270	4.71	544	3.46	814	3.79
Enfermería 2	351	6.13	596	3.79	947	4.41
Enfermería 3	121	2.11	169	1.07	290	1.35
Enfermería 4	191	3.33	270	1.72	461	2.15
Filosofía y Letras	250	4.36	495	3.15	745	3.47
Ingeniería	304	5.31	1,015	6.45	1,319	6.15
Inst. Int. Est. Políticos Avanzados "IMA"	30	0.52	47	0.30	77	0.36
Matemáticas *	207	3.61	470	2.99	677	3.15
Medicina	102	1.78	597	3.80	699	3.26
Medicina Veterinaria y Zootecnia *	141	2.46	260	1.65	401	1.87
Odontología	80	1.40	410	2.61	490	2.28
Turismo*	482	8.41	914	5.81	1,396	6.51

\* Incluye matrícula de extensiones





Matrícula de primer ingreso y reingreso por programa educativo  
Nivel Licenciatura

Unidad académica Programa educativo	Primer ingreso	%	Reingreso	%	Total	%
<b>Licenciatura</b>	<b>5,728</b>	<b>100.00</b>	<b>15,731</b>	<b>100.00</b>	<b>21,459</b>	<b>100.00</b>
Antropología Social	30	0.52	68	0.43	98	0.46
Lic. en Antropología Social	30	100.00	68	100.00	98	100.00
Arquitectura y Urbanismo*	158	2.76	519	3.30	677	3.15
Arquitecto Urbanista	158	100.00	519	100.00	677	100.00
Ciencias Administrativas y Contables	733	12.80	1,906	12.12	2,639	12.30
Tronco Común	733	100.00	523	27.44	1,256	47.59
Contaduría Pública	0	0.00	908	47.64	908	34.41
Administración de Empresas	0	0.00	475	24.92	475	18.00
Ciencias Agropecuarias y Ambientales	68	1.19	153	0.97	221	1.03
Tronco Común	68	100.00	0	0.00	68	30.77
Ing. Agrónomo	0	0.00	99	64.71	99	44.80
Ing. en Ecología	0	0.00	54	35.29	54	24.43
Ciencias de la Comunicación	263	4.59	580	3.69	843	3.93
Lic. en Ciencias de la Comunicación	209	79.47	447	77.07	656	77.82
Lic. en Mercadotecnia y Relaciones Públicas	54	20.53	133	22.93	187	22.18
Ciencias de la Educación *	0	0.00	0	0.00	0	0.00
Lic. en Educación Superior	0	0.00	0	0.00	0	0.00
Ciencias de la Tierra	44	0.77	160	1.02	204	0.95
Ing. en Geología	44	100.00	160	100.00	204	100.00
Ciencias Económicas	194	3.39	500	3.18	694	3.23
Lic. en Economía	194	100.00	500	100.00	694	100.00
Ciencias Químico Biológicas	239	4.17	847	5.38	1,086	5.06
Químico Biólogo Parasitólogo	160	66.95	606	71.55	766	70.53
Biólogo	79	33.05	241	28.45	320	29.47
Ciencias Sociales	731	12.76	2,889	18.37	3,620	16.87
Tronco Común	731	100.00	0	0.00	731	20.19
Lic. en Derecho	0	0.00	1,680	58.15	1,680	46.41
Lic. en Economía	0	0.00	64	2.22	64	1.77
Lic. en Psicología	0	0.00	183	6.33	183	5.06
Lic. en Sociología	0	0.00	962	33.30	962	26.57
Derecho	601	10.49	2,107	13.39	2,708	12.62
Lic. en Derecho	601	100.00	2,107	100.00	2,708	100.00
Ecología Marina	138	2.41	215	1.37	353	1.64
Ecólogo Marino	76	55.07	117	54.42	193	54.67
Ciencias Ambientales	62	44.93	98	45.58	160	45.33
Enfermería 1 *	270	4.71	544	3.46	814	3.79
Lic. en Enfermería	207	76.67	501	92.10	708	86.98
Lic. en Enfermería para Personal en Servicio	63	23.33	43	7.90	106	13.02
Enfermería 2	351	6.13	596	3.79	947	4.41
Lic. en Enfermería	241	68.66	520	87.25	761	80.36
Lic. en Enfermería para Personal en Servicio	110	31.34	76	12.75	186	19.64
Enfermería 3	121	2.11	169	1.07	290	1.35
Lic. en Enfermería	90	74.38	169	100.00	259	89.31
Lic. en Enfermería para Personal en Servicio	31	25.62	0	0.00	31	10.69

**Matrícula de primer ingreso y reingreso por programa educativo (continuación)**  
**Nivel Licenciatura**

Unidad académica Programa educativo	Primer ingreso	%	Reingreso	%	Total	%
Enfermería 4	191	3.33	270	1.72	461	2.15
Lic. en Enfermería	157	82.20	261	96.67	418	90.67
Lic. en Enfermería para Personal en Servicio	34	17.80	9	3.33	43	9.33
Filosofía y Letras	250	4.36	495	3.15	745	3.47
Lic. en Filosofía	50	20.00	93	18.79	143	19.19
Lic. en Historia	100	40.00	209	42.22	309	41.48
Lic. en Literatura Hispanoamericana	50	20.00	105	21.21	155	20.81
Lic. en Sociología	50	20.00	88	17.78	138	18.52
Ingeniería	304	5.31	1,015	6.45	1,319	6.15
Ing. Civil	103	33.88	386	38.03	489	37.07
Ing. Constructor	45	14.80	93	9.16	138	10.46
Ing. Topógrafo Geodesta	43	14.14	59	5.81	102	7.73
Ing. en Computación	113	37.17	477	47.00	590	44.73
Inst. Int. Est. Políticos Avanzados "IMA"	30	0.52	47	0.30	77	0.36
Lic. en Ciencias Políticas y Admón. Pública	30	100.00	47	100.00	77	100.00
Matemáticas *	207	3.61	470	2.99	677	3.15
Lic. en Matemáticas	135	65.22	315	67.02	450	66.47
Lic. en Matemática Educativa	72	34.78	155	32.98	227	33.53
Medicina	102	1.78	597	3.80	699	3.26
Médico Cirujano	102	100.00	597	100.00	699	100.00
Medicina Veterinaria y Zootecnia *	141	2.46	260	1.65	401	1.87
Médico Veterinario Zootecnista	141	100.00	260	100.00	401	100.00
Odontología	80	1.40	410	2.61	490	2.28
Cirujano Dentista	80	100.00	410	100.00	490	100.00
Turismo*	482	8.41	914	5.81	1,396	6.51
Lic. en Enseñanza del Idioma Inglés	55	11.41	130	14.22	185	13.25
Lic. en Turismo	427	88.59	784	85.78	1,211	86.75

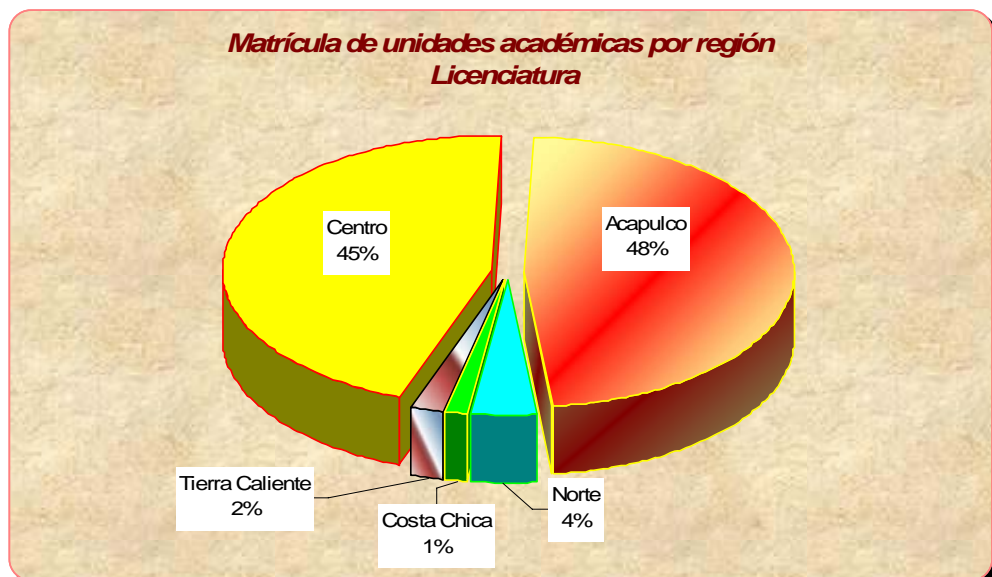
\* Incluye matrícula de extensiones



Matrícula por región y unidad académica  
Nivel Licenciatura

Región	Unidad académica	Primer ingreso	Reingreso	Total	%
<b>Acapulco</b>		<b>2,647</b>	<b>7,574</b>	<b>10,221</b>	<b>47.63</b>
	Ciencias Administrativas y Contables	733	1,906	2,639	12.30
	Ciencias Sociales	731	2,889	3,620	16.87
	Ecología Marina	138	215	353	1.64
	Enfermería 2	351	596	947	4.41
	Inst. Int. Est. Políticos Avanzados "IMA"	30	47	77	0.36
	Medicina	102	597	699	3.26
	Odontología	80	410	490	2.28
	Turismo*	482	914	1,396	6.51
<b>Centro</b>		<b>2,516</b>	<b>7,145</b>	<b>9,661</b>	<b>45.02</b>
	Antropología Social	30	68	98	0.46
	Arquitectura y Urbanismo*	158	519	677	3.15
	Ciencias de la Comunicación	263	580	843	3.93
	Ciencias de la Educación *	0	0	0	0.00
	Ciencias Económicas	194	500	694	3.23
	Ciencias Químico Biológicas	239	847	1,086	5.06
	Derecho	601	2,107	2,708	12.62
	Enfermería 1 *	270	544	814	3.79
	Filosofía y Letras	250	495	745	3.47
	Ingeniería	304	1,015	1,319	6.15
	Matemáticas *	207	470	677	3.15
<b>Costa Chica</b>		<b>121</b>	<b>169</b>	<b>290</b>	<b>1.35</b>
	Enfermería 3	121	169	290	1.35
<b>Norte</b>		<b>303</b>	<b>583</b>	<b>886</b>	<b>4.13</b>
	Ciencias Agropecuarias y Ambientales	68	153	221	1.03
	Ciencias de la Tierra	44	160	204	0.95
	Enfermería 4	191	270	461	2.15
<b>Tierra Caliente</b>		<b>141</b>	<b>260</b>	<b>401</b>	<b>1.87</b>
	Medicina Veterinaria y Zootecnia *	141	260	401	1.87
<b>Total:</b>		<b>5,728</b>	<b>15,731</b>	<b>21,459</b>	<b>100.00</b>

\* Incluye matrícula de extensiones





Matrícula por programa educativo y grado escolar  
Nivel Licenciatura

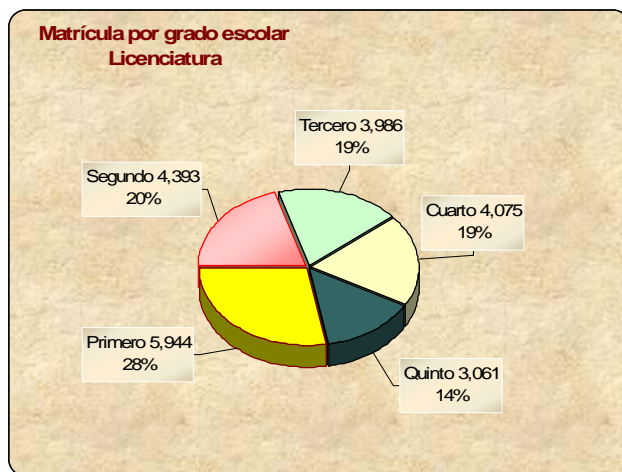
Unidad académica Programa educativo	Primero	Segundo	Tercero	Cuarto	Quinto	Total
<b>Licenciatura</b>	<b>5,944</b>	<b>4,393</b>	<b>3,986</b>	<b>4,075</b>	<b>3,061</b>	<b>21,459</b>
Antropología Social	30	22	16	30	0	98
Lic. en Antropología Social	30	22	16	30	0	98
Arquitectura y Urbanismo	158	124	114	135	146	677
Arquitecto Urbanista - Chilpancingo	119	92	90	106	123	530
Arquitecto Urbanista - Ext. Taxco	39	32	24	29	23	147
Ciencias Administrativas y Contables	733	523	429	458	496	2,639
Tronco Común	733	523	0	0	0	1,256
Contaduría Pública	0	0	298	293	317	908
Administración de Empresas	0	0	131	165	179	475
Ciencias Agropecuarias y Ambientales	68	48	40	65	0	221
Tronco Común	68	0	0	0	0	68
Ing. Agrónomo	0	22	34	43	0	99
Ing. en Ecología	0	26	6	22	0	54
Ciencias de la Comunicación	266	226	172	179	0	843
Lic. en Ciencias de la Comunicación	209	179	131	137	0	656
Lic. en Mercadotecnia y Relaciones Públicas	57	47	41	42	0	187
Ciencias de la Educación *	0	0	0	0	0	0
Lic. en Educación Superior	0	0	0	0	0	0
Ciencias de la Tierra	44	54	49	45	12	204
Ing. en Geología	44	54	49	45	12	204
Ciencias Económicas	194	135	120	120	125	694
Lic. en Economía	194	135	120	120	125	694
Ciencias Químico Biológicas	248	199	204	223	212	1,086
Químico Biólogo Parasitólogo	169	134	144	162	157	766
Biólogo	79	65	60	61	55	320
Ciencias Sociales	731	683	642	749	815	3,620
Tronco Común	731	0	0	0	0	731
Lic. en Derecho	0	392	364	441	483	1,680
Lic. en Economía	0	14	14	14	22	64
Lic. en Psicología	0	234	230	248	250	962
Lic. en Sociología	0	43	34	46	60	183
Derecho	601	569	444	493	601	2,708
Lic. en Derecho	601	569	444	493	601	2,708
Ecología Marina	141	83	57	54	18	353
Ecólogo Marino	76	37	26	43	11	193
Ciencias Ambientales	65	46	31	11	7	160
Enfermería 1 *	270	210	184	150	0	814
Lic. en Enfermería	207	167	184	150	0	708
Lic. en Enfermería para Personal en Servicio	63	43	0	0	0	106
Enfermería 2	351	221	218	157	0	947
Lic. en Enfermería	241	145	218	157	0	761
Lic. en Enfermería para Personal en Servicio	110	76	0	0	0	186
Enfermería 3	121	66	50	53	0	290
Lic. en Enfermería	90	66	50	53	0	259
Lic. en Enfermería para Personal en Servicio	31	0	0	0	0	31



Matrícula por programa educativo y grado escolar (continuación)  
Nivel Licenciatura

Unidad académica Programa educativo	Primero	Segundo	Tercero	Cuarto	Quinto	Total
Enfermería 4	191	119	81	70	0	461
Lic. en Enfermería	157	110	81	70	0	418
Lic. en Enfermería para Personal en Servicio	34	9	0	0	0	43
Filosofía y Letras	266	186	131	145	17	745
Lic. en Filosofía	56	33	20	34	0	143
Lic. en Historia	105	91	60	53	0	309
Lic. en Literatura Hispanoamericana	51	34	27	26	17	155
Lic. en Sociología	54	28	24	32	0	138
Ingeniería	359	278	243	197	242	1,319
Ing. Civil	108	111	111	78	81	489
Ing. Constructor	52	37	26	23	0	138
Ing. Topógrafo Geodesta	59	22	18	3	0	102
Ing. en Computación	140	108	88	93	161	590
Inst. Int. Est. Políticos Avanzados "IMA"	30	16	17	14	0	77
Lic. en Ciencias Políticas y Admón. Pública	30	16	17	14	0	77
Matemáticas	207	118	167	148	37	677
Lic. en Matemáticas - Chilpancingo	54	39	35	37	0	165
Lic. en Matemáticas - Ext. Acapulco	63	44	43	45	0	195
Lic. en Matemáticas - Ext. Cd. Altamirano	18	11	36	25	0	90
Lic. en Matemática Educativa - Iguala	30	4	17	14	0	65
Lic. en Matemática Educativa - Cd. Altamirano	42	20	36	27	37	162
Medicina	229	97	190	183	0	699
Médico Cirujano	229	97	190	183	0	699
Medicina Veterinaria y Zootecnia	141	78	92	63	27	401
Médico Veterinario Zootecnista - Cd. Altamirano	69	47	46	31	27	220
Médico Veterinario Zootecnista - Ext. Cuajinicuilapa	72	31	46	32	0	181
Odontología	82	61	93	104	150	490
Cirujano Dentista	82	61	93	104	150	490
Turismo	483	277	233	240	163	1,396
Lic. en Enseñanza del Idioma Inglés	56	45	32	52	0	185
Lic. en Turismo - Acapulco	365	175	152	152	126	970
Lic. en Turismo - Ext. Zihuatanejo	62	57	49	36	37	241

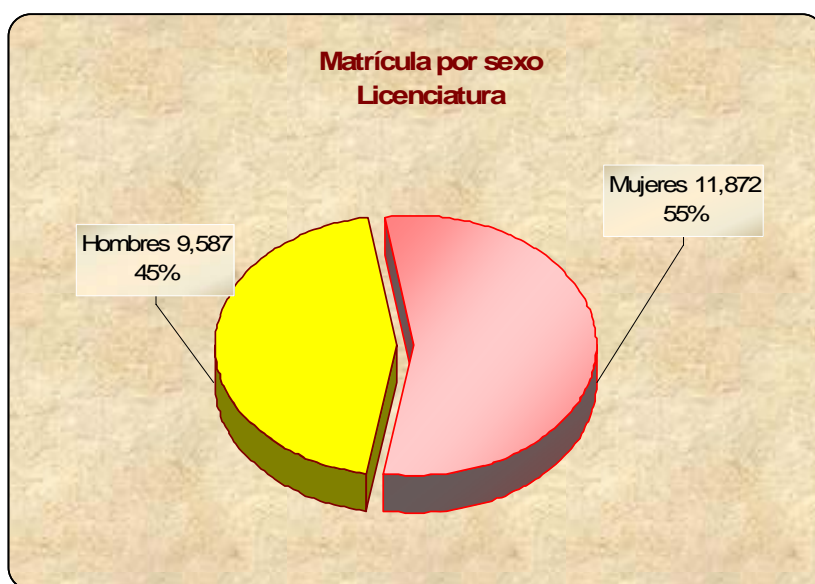
\* Incluye matrícula de extensiones



**Matrícula por unidad académica y sexo**  
**Nivel Licenciatura**

Unidad académica	Hombres	%	Mujeres	%	Total	%
	<b>Licenciatura</b>	<b>9,587</b>	<b>100.00</b>	<b>11,872</b>	<b>100.00</b>	<b>21,459</b>
Antropología Social	42	0.44	56	0.47	98	0.46
Arquitectura y Urbanismo*	499	5.20	178	1.50	677	3.15
Ciencias Administrativas y Contables	1,143	11.92	1,496	12.60	2,639	12.30
Ciencias Agropecuarias y Ambientales	124	24.85	97	0.82	221	1.03
Ciencias de la Comunicación	332	3.46	511	4.30	843	3.93
Ciencias de la Educación *	0	0.00	0	0.00	0	0.00
Ciencias de la Tierra	132	1.38	72	0.61	204	0.95
Ciencias Económicas	313	3.26	381	3.21	694	3.23
Ciencias Químico Biológicas	438	4.57	648	5.46	1,086	5.06
Ciencias Sociales	1,522	15.88	2,098	17.67	3,620	16.87
Derecho	1,449	15.11	1,259	10.60	2,708	12.62
Ecología Marina	188	1.96	165	1.39	353	1.64
Enfermería 1 *	49	0.51	765	6.44	814	3.79
Enfermería 2	115	1.20	832	7.01	947	4.41
Enfermería 3	26	0.27	264	2.22	290	1.35
Enfermería 4	61	0.64	400	3.37	461	2.15
Filosofía y Letras	327	3.41	418	3.52	745	3.47
Ingeniería	1,016	10.60	303	2.55	1,319	6.15
Inst. Int. Est. Políticos Avanzados "IMA"	45	0.47	32	0.27	77	0.36
Matemáticas *	385	4.02	292	2.46	677	3.15
Medicina	285	2.97	414	3.49	699	3.26
Medicina Veterinaria y Zootecnia *	350	3.65	51	0.43	401	1.87
Odontología	188	1.96	302	2.54	490	2.28
Turismo*	558	5.82	838	7.06	1,396	6.51

\* Incluye matrícula de extensiones





Matrícula por unidad académica y rango de edad  
Nivel Licenciatura

Nivel educativo Unidad académica	Rango de edad (Años)					Total
	19 y menos	20 - 24	25 - 29	30 - 34	35 y más	
<b>Nivel Licenciatura</b>	<b>6,454</b>	<b>12,394</b>	<b>1,961</b>	<b>314</b>	<b>336</b>	<b>21,459</b>
Antropología Social	21	61	12	2	2	98
Arquitectura y Urbanismo*	174	419	76	5	3	677
Ciencias Administrativas y Contables	804	1,570	199	30	36	2,639
Ciencias Agropecuarias y Ambientales	61	140	12	3	5	221
Ciencias de la Comunicación	220	583	37	1	2	843
Ciencias de la Educación *	0	0	0	0	0	0
Ciencias de la Tierra	70	127	6	1	0	204
Ciencias Económicas	174	448	70	1	1	694
Ciencias Químico Biológicas	450	629	5	1	1	1,086
Ciencias Sociales	1,187	1,936	423	24	50	3,620
Derecho	695	1,592	390	28	3	2,708
Ecología Marina	127	184	19	13	10	353
Enfermería 1 *	198	472	67	31	46	814
Enfermería 2	146	519	146	51	85	947
Enfermería 3	83	165	26	10	6	290
Enfermería 4	145	230	59	21	6	461
Filosofía y Letras	215	435	60	13	22	745
Ingeniería	319	870	102	17	11	1,319
Inst. Int. Est. Políticos Avanzados "IMA"	31	42	2	1	1	77
Matemáticas *	153	398	89	19	18	677
Medicina	214	421	59	4	1	699
Medicina Veterinaria y Zootecnia *	148	223	18	7	5	401
Odontología	118	332	31	6	3	490
Turismo*	701	598	53	25	19	1,396

\* Incluye matrícula de extensiones

**Grupos y matrícula por sexo, turno y programa educativo**  
**Nivel Licenciatura**

Nivel Educativo	Matrícula por turno											
	Grupos por turno			matutino			vespertino			Total		
	Mat.	Vesp.	Total	H	M	Total	H	M	Total	H	M	Total
<b>Nivel Licenciatura</b>	<b>346</b>	<b>235</b>	<b>581</b>	<b>5,458</b>	<b>7,265</b>	<b>12,723</b>	<b>4,129</b>	<b>4,607</b>	<b>8,736</b>	<b>9,587</b>	<b>11,872</b>	<b>21,459</b>
Antropología Social	4	0	4	42	56	98	0	0	0	42	56	98
Lic. en Antropología Social	4	0	4	42	56	98	0	0	0	42	56	98
Arquitectura y Urbanismo*	11	5	16	349	123	472	150	55	205	499	178	677
Arquitecto Urbanista	11	5	16	349	123	472	150	55	205	499	178	677
Ciencias Administrativas y Contables	33	33	66	521	846	1,367	622	650	1,272	1,143	1,496	2,639
Tronco Común	12	12	24	240	415	655	289	312	601	529	727	1,256
Contaduría Pública	15	17	32	167	266	433	235	240	475	402	506	908
Administración de Empresas	6	4	10	114	165	279	98	98	196	212	263	475
Ciencias Agropecuarias y Ambientales	10	0	10	124	97	221	0	0	0	124	97	221
Tronco Común	2	0	2	39	29	68	0	0	0	39	29	68
Ing. Agrónomo	4	0	4	63	36	99	0	0	0	63	36	99
Ing. en Ecología	4	0	4	22	32	54	0	0	0	22	32	54
Ciencias de la Comunicación	12	8	20	200	333	533	132	178	310	332	511	843
Lic. en Ciencias de la Comunicación	8	8	16	121	225	346	132	178	310	253	403	656
Lic. en Mercadotecnia y Relaciones Públicas	4	0	4	79	108	187	0	0	0	79	108	187
Ciencias de la Educación *	0	0	0	0	0	0	0	0	0	0	0	0
Lic. en Educación Superior	0	0	0	0	0	0	0	0	0	0	0	0
Ciencias de la Tierra	8	0	8	132	72	204	0	0	0	132	72	204
Ing. en Geología	8	0	8	132	72	204	0	0	0	132	72	204
Ciencias Económicas	10	10	20	147	217	364	166	164	330	313	381	694
Lic. en Economía	10	10	20	147	217	364	166	164	330	313	381	694
Ciencias Químico Biológicas	15	15	30	227	350	577	211	298	509	438	648	1,086
Químico Biólogo Parasitólogo	10	10	20	160	253	413	148	205	353	308	458	766
Biólogo	5	5	10	67	97	164	63	93	156	130	190	320
Ciencias Sociales	39	46	85	713	1,140	1,853	809	958	1,767	1,522	2,098	3,620
Tronco Común	6	6	12	145	228	373	160	198	358	305	426	731
Lic. en Derecho	12	16	28	393	360	753	506	421	927	899	781	1,680
Lic. en Economía	4	4	8	20	16	36	16	12	28	36	28	64
Lic. en Psicología	13	16	29	117	459	576	102	284	386	219	743	962
Lic. en Sociología	4	4	8	38	77	115	25	43	68	63	120	183
Derecho	25	28	53	657	654	1,311	792	605	1,397	1,449	1,259	2,708
Lic. en Derecho	25	28	53	657	654	1,311	792	605	1,397	1,449	1,259	2,708
Ecología Marina	10	9	19	98	102	200	90	63	153	188	165	353
Ecólogo Marino	5	5	10	55	51	106	60	27	87	115	78	193
Ciencias Ambientales	5	4	9	43	51	94	30	36	66	73	87	160
Enfermería 1 *	14	10	24	26	447	473	23	318	341	49	765	814
Lic. en Enfermería	12	8	20	22	403	425	22	261	283	44	664	708
Lic. en Enfermería para Personal en Servicio	2	2	4	4	44	48	1	57	58	5	101	106
Enfermería 2	15	14	29	71	418	489	44	414	458	115	832	947
Lic. en Enfermería	13	9	22	67	371	438	41	282	323	108	653	761
Lic. en Enfermería para Personal en Servicio	2	5	7	4	47	51	3	132	135	7	179	186



Grupos y matrícula por sexo, turno y programa educativo (Continuación)  
Nivel Licenciatura

Unidad Académica Programa Educativo	Grupos por turno			Matrícula por turno								
				matutino			vespertino			Total		
	Mat.	Vesp.	Total	H	M	Total	H	M	Total	H	M	Total
Enfermería 3	9	0	9	26	264	290	0	0	0	26	264	290
Lic. en Enfermería	8	0	8	25	234	259	0	0	0	25	234	259
Lic. en Enfermería para Personal en Servicio	1	0	1	1	30	31	0	0	0	1	30	31
Enfermería 4	9	9	18	40	235	275	21	165	186	61	400	461
Lic. en Enfermería	9	6	15	40	235	275	21	122	143	61	357	418
Lic. en Enfermería para Personal en Servicio	0	3	3	0	0	0	0	43	43	0	43	43
Filosofía y Letras	14	9	23	201	259	460	126	159	285	327	418	745
Lic. en Filosofía	4	0	4	73	70	143	0	0	0	73	70	143
Lic. en Historia	4	4	8	67	85	152	84	73	157	151	158	309
Lic. en Literatura Hispanoamericana	3	2	5	28	59	87	19	49	68	47	108	155
Lic. en Sociología	3	3	6	33	45	78	23	37	60	56	82	138
Ingeniería	16	14	30	498	158	656	518	145	663	1,016	303	1,319
Ing. Civil	5	4	9	198	37	235	226	28	254	424	65	489
Ing. Constructor	2	2	4	74	15	89	34	15	49	108	30	138
Ing. Tipógrafo Geodesta	2	2	4	20	5	25	57	20	77	77	25	102
Ing. en Computación	7	6	13	206	101	307	201	82	283	407	183	590
Inst. Int. Est. Políticos Avanzados "IMA"	4	1	5	36	25	61	9	7	16	45	32	77
Lic. en Ciencias Políticas y Admón. Pública	4	1	5	36	25	61	9	7	16	45	32	77
Matemáticas *	28	1	29	380	287	667	5	5	10	385	292	677
Lic. en Matemáticas	26	1	27	248	192	440	5	5	10	253	197	450
Lic. en Matemática Educativa	2	0	2	132	95	227	0	0	0	132	95	227
Medicina	18	3	21	245	376	621	40	38	78	285	414	699
Médico Cirujano	18	3	21	245	376	621	40	38	78	285	414	699
Medicina Veterinaria y Zootecnia *	12	2	14	286	43	329	64	8	72	350	51	401
Médico Veterinario Zootecnista	12	2	14	286	43	329	64	8	72	350	51	401
Odontología	10	0	10	188	302	490	0	0	0	188	302	490
Cirujano Dentista	10	0	10	188	302	490	0	0	0	188	302	490
Turismo*	20	18	38	251	461	712	307	377	684	558	838	1,396
Lic. en Enseñanza del Idioma Inglés	0	4	4	0	0	0	84	101	185	84	101	185
Lic. en Turismo	20	14	34	251	461	712	223	276	499	474	737	1,211


\* Incluye matrícula de extensiones

### Matrícula por áreas del conocimiento Nivel Licenciatura

Área	Unidad Académica	Primer Ingreso	Reingreso	Total	%
<b>Ciencias Agropecuarias</b>		<b>253</b>	<b>573</b>	<b>826</b>	<b>3.85</b>
	Ciencias Agropecuarias y Ambientales	68	153	221	
	Ciencias de la Tierra	44	160	204	
	Medicina Veterinaria y Zootecnia *	141	260	401	
<b>Ingeniería y Tecnología</b>		<b>462</b>	<b>1,534</b>	<b>1,996</b>	<b>9.30</b>
	Arquitectura y Urbanismo*	158	519	677	
	Ingeniería	304	1015	1,319	
<b>Ciencias Naturales y Exactas</b>		<b>345</b>	<b>685</b>	<b>1,030</b>	<b>4.80</b>
	Ecología Marina	138	215	353	
	Matemáticas *	207	470	677	
<b>Ciencias de la Salud</b>		<b>1,354</b>	<b>3,433</b>	<b>4,787</b>	<b>22.31</b>
	Ciencias Químico Biológicas	239	847	1,086	
	Enfermería 1 *	270	544	814	
	Enfermería 2	351	596	947	
	Enfermería 3	121	169	290	
	Enfermería 4	191	270	461	
	Medicina	102	597	699	
	Odontología	80	410	490	
<b>Ciencias Sociales y Administrativas</b>		<b>3,034</b>	<b>8,943</b>	<b>11,977</b>	<b>55.81</b>
	Ciencias Administrativas y Contables	733	1,906	2,639	
	Ciencias de la Comunicación	263	580	843	
	Ciencias Económicas	194	500	694	
	Ciencias Sociales	731	2,889	3,620	
	Derecho	601	2,107	2,708	
	Inst. Int. Est. Políticos Avanzados "IMA"	30	47	77	
	Turismo*	482	914	1,396	
<b>Educación y Humanidades</b>		<b>280</b>	<b>563</b>	<b>843</b>	<b>3.93</b>
	Antropología Social	30	68	98	
	Ciencias de la Educación *	0	0	0	
	Filosofía y Letras	250	495	745	
	<b>Total</b>	<b>5,728</b>	<b>15,731</b>	<b>21,459</b>	<b>100.00</b>

\* Incluye matrícula de extensiones

### Matrícula por área del conocimiento Licenciatura





Eficiencia terminal por unidad académica  
Nivel Licenciatura

Unidad académica	Ingreso 2001 - 2002	2005 - 2006		
		Egreso	%	Titulados
Antropología Social	21	6	28.57	3
Arquitectura y Urbanismo*	213	24	11.27	0
Ciencias Administrativas y Contables	980	516	52.65	461
Ciencias Agropecuarias y Ambientales	106	63	59.43	21
Ciencias de la Comunicación	200	103	51.50	75
Ciencias de la Educación *	0	0	no aplica	0
Ciencias de la Tierra	37	26	70.27	5
Ciencias Económicas	220	114	51.82	60
Ciencias Químico Biológicas	295	199	67.46	157
Ciencias Sociales	1,198	860	71.79	539
Derecho	990	580	58.59	108
Ecología Marina	42	20	47.62	19
Enfermería 1 *	269	205	76.21	127
Enfermería 2	213	130	61.03	156
Enfermería 3	77	70	90.91	0
Enfermería 4	113	69	61.06	25
Filosofía y Letras	104	158	151.92	79
Ingeniería	477	112	23.48	196
Inst. Int. Est. Políticos Avanzados "IMA"	0	0	no aplica	0
Matemáticas *	222	106	47.75	54
Medicina	550	312	56.73	290
Medicina Veterinaria y Zootecnia *	108	68	62.96	25
Odontología	170	129	75.88	38
Turismo*	370	246	66.49	84
<b>Totales:</b>	<b>6,975</b>	<b>4,116</b>	<b>59.01</b>	<b>2,522</b>

\* Incluye matrícula de extensiones



Tasa de crecimiento de la matrícula por unidad académica  
Nivel Licenciatura

Unidad académica	ciclo escolar		Absoluto	%
	2005 - 2006	2006 - 2007		
<b>Licenciatura</b>	<b>21,877</b>	<b>21,459</b>	<b>-418</b>	<b>-1.91</b>
Antropología Social	86	98	12	13.95
Arquitectura y Urbanismo*	632	677	45	7.12
Ciencias Administrativas y Contables	2,676	2,639	-37	-1.38
Ciencias Agropecuarias y Ambientales	240	221	-19	-7.92
Ciencias de la Comunicación	755	843	88	11.66
Ciencias de la Educación *	88	0	-88	-100.00
Ciencias de la Tierra	206	204	-2	-0.97
Ciencias Económicas	699	694	-5	-0.72
Ciencias Químico Biológicas	1,125	1,086	-39	-3.47
Ciencias Sociales	4,041	3,620	-421	-10.42
Derecho	2,931	2,708	-223	-7.61
Ecología Marina	286	353	67	23.43
Enfermería 1 *	774	814	40	5.17
Enfermería 2	706	947	241	34.14
Enfermería 3	240	290	50	20.83
Enfermería 4	395	461	66	16.71
Filosofía y Letras	736	745	9	1.22
Ingeniería	1,274	1,319	45	3.53
Inst. Int. Est. Políticos Avanzados "IMA"	51	77	26	50.98
Matemáticas *	635	677	42	6.61
Medicina	986	699	-287	-29.11
Medicina Veterinaria y Zootecnia *	402	401	-1	-0.25
Odontología	560	490	-70	-12.50
Turismo*	1,353	1,396	43	3.18

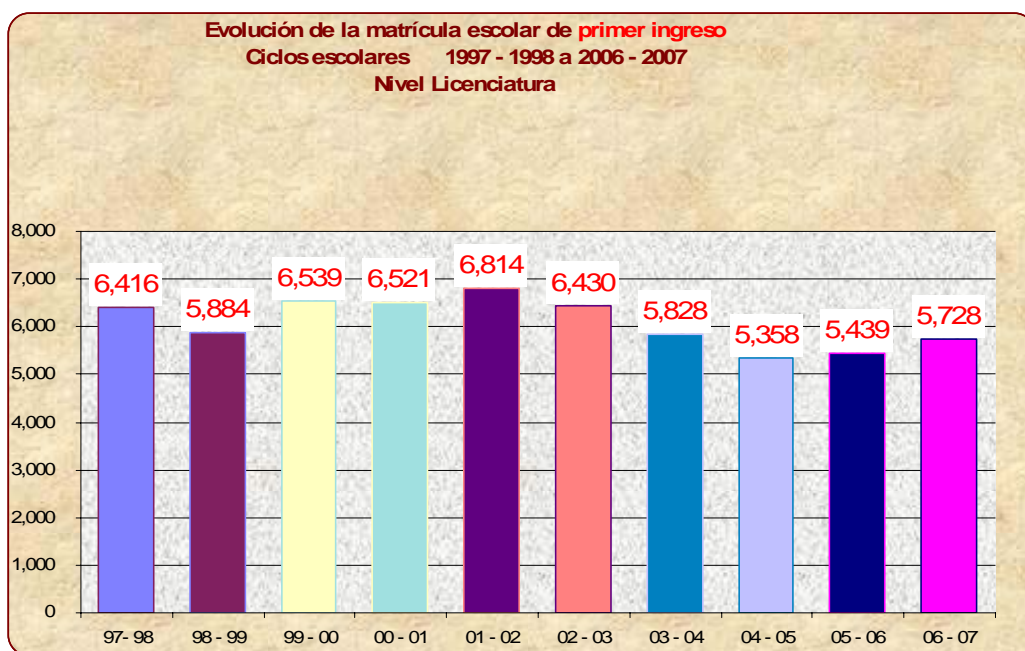
\* Incluye matrícula de extensiones



**Evolución de la matrícula de primer ingreso por unidad académica**  
**Nivel Licenciatura      Período 1997 – 1998 a 2006 - 2007**

Nivel educativo Unidad académica	Ciclo escolar									
	97- 98	98 - 99	99 - 00	00 - 01	01 - 02	02 - 03	03 - 04	04 - 05	05 - 06	06 - 07
<b>Nivel Licenciatura</b>	<b>6,416</b>	<b>5,884</b>	<b>6,539</b>	<b>6,521</b>	<b>6,814</b>	<b>6,430</b>	<b>5,828</b>	<b>5,358</b>	<b>5,439</b>	<b>5,728</b>
Antropología Social	-	-	-	-	30	21	26	35	31	30
Arquitectura y Urbanismo*	145	136	175	168	213	143	126	134	128	158
Ciencias Administrativas y Contables	1,231	1,049	1,300	1,101	980	856	601	566	669	733
Ciencias Agropecuarias y Ambientales	38	54	85	83	74	106	105	71	61	68
Ciencias de la Comunicación	200	224	226	209	200	200	242	238	251	263
Ciencias de la Educación *	15	0	25	0	0	17	16	154	0	0
Ciencias de la Tierra	30	25	21	17	37	26	62	60	60	44
Ciencias Económicas	286	240	216	239	220	203	180	200	185	194
Ciencias Químico Biológicas	179	186	243	375	295	266	271	246	241	239
Ciencias Sociales	1,250	883	1,045	996	1,198	1,070	1,089	722	763	731
Derecho	1,102	992	1,012	900	990	880	743	600	629	601
Ecología Marina	61	52	44	80	42	47	94	94	114	138
Enfermería 1 *	124	202	208	161	143	269	165	252	234	270
Enfermería 2	34	128	179	179	180	213	206	210	246	351
Enfermería 3	-	-	-	-	-	77	81	80	66	121
Enfermería 4	53	69	88	48	104	113	122	166	145	191
Filosofía y Letras	409	238	212	275	231	275	213	205	223	250
Ingeniería *	208	351	280	418	477	336	328	324	325	304
Inst. Int. Est. Políticos Avanzados "IMA"	-	-	-	-	-	-	25	20	16	30
Matemáticas *	166	139	112	162	202	222	299	265	169	207
Medicina	532	525	497	500	550	300	240	213	204	102
Medicina Veterinaria y Zootecnia *	93	41	50	110	108	120	75	66	199	141
Odontología	-	80	171	150	170	196	80	80	70	80
Turismo*	260	270	350	350	370	474	439	357	410	482

\* Incluye matrícula de extensiones

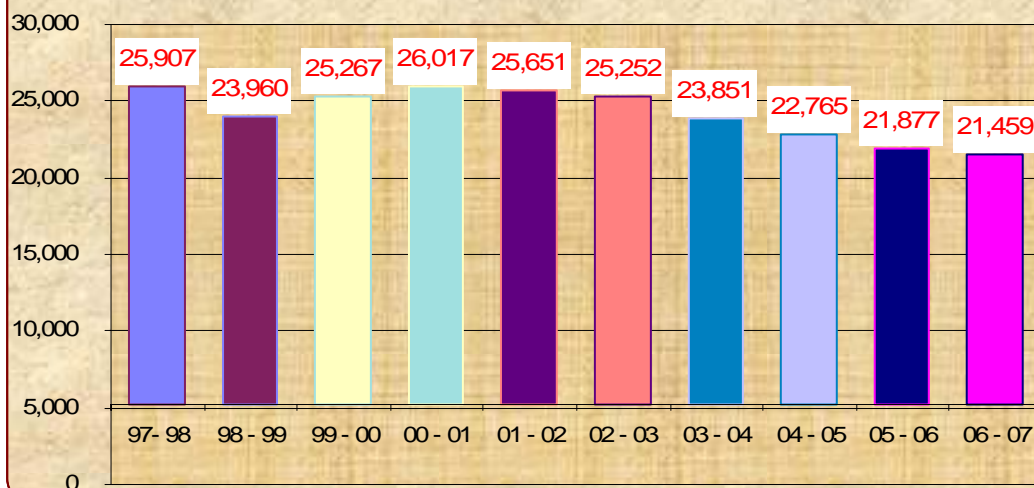


**Evolución de la matrícula total por unidad académica**  
**Nivel Licenciatura**      **Período 1997 – 1998 a 2006 – 2007**

Nivel educativo Unidad académica	Ciclo escolar									
	97- 98	98 - 99	99 - 00	00 - 01	01 - 02	02 - 03	03 - 04	04 - 05	05 - 06	06 - 07
<b>Nivel Licenciatura</b>	<b>25,907</b>	<b>23,960</b>	<b>25,267</b>	<b>26,017</b>	<b>25,651</b>	<b>25,252</b>	<b>23,851</b>	<b>22,765</b>	<b>21,877</b>	<b>21,459</b>
Antropología Social	-	-	-	-	30	51	61	93	86	98
Arquitectura y Urbanismo*	488	514	596	607	768	616	546	595	632	677
Ciencias Administrativas y Contables	5,928	5,796	5,820	5,910	4,550	3,691	3,086	2,621	2,676	2,639
Ciencias Agropecuarias y Ambientales	144	155	218	213	331	226	255	251	240	221
Ciencias de la Comunicación	598	619	608	658	580	615	662	681	755	843
Ciencias de la Educación *	31	12	25	50	50	17	16	169	88	0
Ciencias de la Tierra	88	85	89	80	88	86	127	169	206	204
Ciencias Económicas	824	808	795	821	850	766	700	756	699	694
Ciencias Químico Biológicas	750	797	851	1,108	877	1,037	1,085	1,123	1,125	1,086
Ciencias Sociales	6,214	4,417	4,740	4,511	4,798	4,842	4,462	4,151	4,041	3,620
Derecho	4,534	4,237	4,298	3,850	4,246	3,715	3,536	3,536	2,931	2,708
Ecología Marina	159	159	132	249	141	150	188	244	286	353
Enfermería 1 *	234	368	482	388	487	614	592	731	774	814
Enfermería 2	110	204	278	278	418	526	573	617	706	947
Enfermería 3	-	-	-	-	-	165	241	256	240	290
Enfermería 4	108	119	160	127	190	225	288	370	395	461
Filosofía y Letras	735	684	820	1,000	840	861	811	701	736	745
Ingeniería	999	1,139	1,361	1,419	1,641	1,204	1,411	1,321	1,274	1,319
Inst. Int. Est. Políticos Avanzados "IMA"	-	-	-	-	-	-	25	38	51	77
Matemáticas *	419	506	315	568	509	794	721	730	635	677
Medicina	2,193	2,153	2,044	2,308	2,226	2,484	1,885	1,490	986	699
Medicina Veterinaria y Zootecnia *	195	129	148	288	311	363	230	232	402	401
Odontología	-	199	341	438	441	641	640	613	560	490
Turismo*	1,156	860	1,146	1,146	1,279	1,563	1,710	1,277	1,353	1,396

\* Incluye matrícula de extensiones

**Evolución de la matrícula escolar de total**  
**Ciclos escolares 1997 - 1998 a 2006 - 2007**  
**Nivel Licenciatura**



Unidades académicas agrupadas por DES y área del conocimiento

Área del conocimiento	DES	Unidad académica	
Ciencias Sociales y Administrativas	1. Ciencias Sociales y Políticas	1 Ciencias Sociales	
		2 Instituto Internacional de Estudios Políticos Avanzados "Ignacio Manuel Altamirano"	
	2. Derecho	3 Derecho	
	3. Ciencias Administrativas, Contables y Turísticas	4 Contaduría y Administración	
5 Turismo			
Ingeniería y Tecnología	4. Ciencias del Desarrollo Regional	6 Unidad de Estudios de Posgrado e Investigación	
		7 Ciencias del Desarrollo Regional	
	5. Área de Ingeniería - Chilpancingo	8 Ingeniería	
Ciencias de la Salud	6. Escuela Superior de Arquitectura y Urbanismo	9 Arquitectura y Urbanismo	
		7. Ciencias de la Salud	10 Centro de Investigación de Enfermedades Tropicales
			11 Medicina
	12 Odontología		
	13 Enfermería No. 1		
	8. Enfermería	14 Enfermería No. 2	
		15 Enfermería No. 3	
16 Enfermería No. 4			
Educación y Humanidades	9. Ciencias Sociales y Humanidades	17 Antropología Social	
		18 Centro de Investigación y Posgrado en Estudios Socioterritoriales	
		19 Ciencias de la Comunicación	
		20 Ciencias de la Educación	
		21 Ciencias Económicas	
		22 Filosofía y Letras	
23 Instituto de Investigación Científica, Área Humanística Social			
Ciencias Agropecuarias	10. Ciencias Agropecuarias	24 Ciencias Agropecuarias y Ambientales	
		25 Medicina Veterinaria y Zootecnia	
Ciencias Exactas y Naturales	11. Matemáticas	26 Matemáticas	
	12. Ciencias Naturales	27 Ciencias de la Tierra	
		- Ciencias Agropecuarias y Ambientales	
		28 Ecología Marina	
	13. Ciencias Químicas, Biológicas y Biomédicas	29 Ciencias Químico Biológicas	
		30 Instituto de Investigación Científica, Área Ciencias Naturales	
31 Unidad de Investigación Especializada en Microbiología			

Personal académico por unidad académica, tiempo de dedicación y sexo  
Nivel Licenciatura

Nivel Licenciatura	Tiempo completo			Medio tiempo			Por horas			Auxiliar académico			Total		
	H	M	Total	H	M	Total	H	M	Total	H	M	Total	H	M	Total
<b>Personal Académico</b>	<b>610</b>	<b>248</b>	<b>858</b>	<b>22</b>	<b>4</b>	<b>26</b>	<b>270</b>	<b>151</b>	<b>421</b>	<b>37</b>	<b>12</b>	<b>49</b>	<b>939</b>	<b>415</b>	<b>1,354</b>
Antropología Social	5	7	12	1	0	1	0	1	1	0	0	0	6	8	14
Arquitectura y Urbanismo*	27	8	35	2	0	2	20	3	23	0	0	0	49	11	60
Ciencias Administrativas y Contables	54	9	63	0	1	1	21	2	23	4	2	6	79	14	93
Ciencias Agropecuarias y Ambientales	30	5	35	0	0	0	0	0	0	0	0	0	30	5	35
Ciencias de la Comunicación	10	5	15	0	0	0	10	9	19	3	1	4	23	15	38
Ciencias de la Educación *	11	4	15	0	0	0	0	0	0	1	0	1	12	4	16
Ciencias de la Tierra	13	4	17	1	0	1	0	0	0	0	0	0	14	4	18
Ciencias Económicas	27	5	32	0	0	0	2	1	3	0	0	0	29	6	35
Ciencias Químico Biológicas	43	27	70	1	0	1	16	7	23	3	6	9	63	40	103
Ciencias Sociales	59	15	74	1	1	2	36	15	51	1	0	1	97	31	128
Derecho	42	13	55	0	0	0	22	3	25	1	0	1	65	16	81
Ecología Marina	29	4	33	2	0	2	2	2	4	4	1	5	37	7	44
Enfermería 1 *	11	26	37	1	0	1	11	20	31	0	0	0	23	46	69
Enfermería 2	12	31	43	2	0	2	7	31	38	2	0	2	23	62	85
Enfermería 3	0	6	6	0	1	1	3	4	7	0	0	0	3	11	14
Enfermería 4	5	16	21	0	0	0	6	9	15	1	0	1	12	25	37
Filosofía y Letras	29	20	49	0	0	0	7	5	12	1	0	1	37	25	62
Ingeniería	45	3	48	6	0	6	26	0	26	5	0	5	82	3	85
Inst. Int. Est. Políticos Avanzados "IMA"	11	2	13	0	0	0	0	0	0	0	0	0	11	2	13
Matemáticas *	52	11	63	3	0	3	22	10	32	3	1	4	80	22	102
Medicina	28	10	38	1	0	1	36	7	43	3	1	4	68	18	86
Medicina Veterinaria y Zootecnia *	22	2	24	0	0	0	4	0	4	0	0	0	26	2	28
Odontología	10	3	13	0	0	0	9	5	14	0	0	0	19	8	27
Turismo*	35	12	47	1	1	2	10	17	27	5	0	5	51	30	81

\* Incluye personal de unidades regionales

(Fuente: Nómina 2da. Qna. Junio 2006)



Personal académico por unidad académica, tiempo de dedicación y categoría  
Nivel Licenciatura

Nivel Licenciatura	Tiempo completo				Medio tiempo				Por horas			Aux. académico	Total
	Unidad académica	Titular	Asoc.	Asist.	Total	Titular	Asoc.	Asist.	Total	Asignatura	Adjunto		
<b>Personal Académico</b>	<b>164</b>	<b>650</b>	<b>44</b>	<b>858</b>	<b>3</b>	<b>23</b>	<b>0</b>	<b>26</b>	<b>414</b>	<b>7</b>	<b>421</b>	<b>49</b>	<b>1,354</b>
Antropología Social	2	10	0	12	0	1	0	1	1	0	1	0	14
Arquitectura y Urbanismo*	5	29	1	35	0	2	0	2	23	0	23	0	60
Ciencias Administrativas y Contables	3	55	5	63	0	1	0	1	23	0	23	6	93
Ciencias Agropecuarias y Ambientales	9	25	1	35	0	0	0	0	0	0	0	0	35
Ciencias de la Comunicación	4	11	0	15	0	0	0	0	19	0	19	4	38
Ciencias de la Educación *	3	11	1	15	0	0	0	0	0	0	0	1	16
Ciencias de la Tierra	8	8	1	17	0	1	0	1	0	0	0	0	18
Ciencias Económicas	3	28	1	32	0	0	0	0	3	0	3	0	35
Ciencias Químico Biológicas	23	41	6	70	0	1	0	1	23	0	23	9	103
Ciencias Sociales	8	63	3	74	1	1	0	2	50	1	51	1	128
Derecho	10	36	9	55	0	0	0	0	25	0	25	1	81
Ecología Marina	8	24	1	33	0	2	0	2	3	1	4	5	44
Enfermería 1 *	3	31	3	37	0	1	0	1	31	0	31	0	69
Enfermería 2	1	42	0	43	0	2	0	2	38	0	38	2	85
Enfermería 3	0	6	0	6	0	1	0	1	7	0	7	0	14
Enfermería 4	3	17	1	21	0	0	0	0	14	1	15	1	37
Filosofía y Letras	15	34	0	49	0	0	0	0	12	0	12	1	62
Ingeniería	6	41	1	48	1	5	0	6	26	0	26	5	85
Inst. Int. Est. Políticos Avanzados "IMA"	7	6	0	13	0	0	0	0	0	0	0	0	13
Matemáticas *	19	42	2	63	0	3	0	3	29	3	32	4	102
Medicina	4	33	1	38	1	0	0	1	42	1	43	4	86
Medicina Veterinaria y Zootecnia *	5	19	0	24	0	0	0	0	4	0	4	0	28
Odontología	0	11	2	13	0	0	0	0	14	0	14	0	27
Turismo*	15	27	5	47	0	2	0	2	27	0	27	5	81

\* Incluye personal de unidades regionales

(Fuente: Nómina 2da. Qna. Junio 2006)

**Personal académico por unidad académica y rango de antigüedad**  
**Nivel Licenciatura**

Nivel Licenciatura Unidad académica	Rango de antigüedad (Años)						Total
	0 a 3	4 a 7	8 a 11	12 a 15	16 a 19	20 o más	
<b>Personal Académico</b>	<b>315</b>	<b>194</b>	<b>32</b>	<b>86</b>	<b>145</b>	<b>582</b>	<b>1,354</b>
Antropología Social	4	3	0	1	1	5	14
Arquitectura y Urbanismo*	23	14	4	6	3	10	60
Ciencias Administrativas y Contables	10	12	7	5	13	46	93
Ciencias Agropecuarias y Ambientales	2	0	0	0	2	31	35
Ciencias de la Comunicación	10	7	4	6	5	6	38
Ciencias de la Educación *	1	0	0	0	1	14	16
Ciencias de la Tierra	6	3	1	3	3	2	18
Ciencias Económicas	2	2	0	0	3	28	35
Ciencias Químico Biológicas	29	9	0	6	16	43	103
Ciencias Sociales	31	24	6	18	15	34	128
Derecho	14	19	1	5	10	32	81
Ecología Marina	9	2	0	0	7	26	44
Enfermería 1 *	21	7	0	1	7	33	69
Enfermería 2	14	2	0	1	1	67	85
Enfermería 3	4	1	0	0	1	8	14
Enfermería 4	3	2	0	0	4	28	37
Filosofía y Letras	10	6	1	4	9	32	62
Ingeniería	22	8	3	13	9	30	85
Inst. Int. Est. Políticos Avanzados "IMA"	3	2	1	0	1	6	13
Matemáticas *	48	20	0	8	6	20	102
Medicina	12	12	1	1	8	52	86
Medicina Veterinaria y Zootecnia *	6	8	1	2	6	5	28
Odontología	7	20	0	0	0	0	27
Turismo*	24	11	2	6	14	24	81

\* Incluye personal de unidades regionales

(Fuente: Nómina 2da. Qna. Junio 2006)



Personal administrativo por unidad académica, función y sexo  
Nivel Licenciatura

Nivel Licenciatura	Personal administrativo y de intendencia									Personal directivo			Total		
	Administrativo			Intendencia			Total								
	Unidad académica	H	M	Total	H	M	Total	H	M	Total	H	M	Total	H	M
<b>Personal Administrativo</b>	<b>100</b>	<b>154</b>	<b>254</b>	<b>130</b>	<b>57</b>	<b>187</b>	<b>230</b>	<b>211</b>	<b>441</b>	<b>39</b>	<b>16</b>	<b>55</b>	<b>269</b>	<b>227</b>	<b>496</b>
Antropología Social	2	1	3	2	1	3	4	2	6	2	0	2	6	2	8
Arquitectura y Urbanismo*	3	4	7	4	3	7	7	7	14	3	0	3	10	7	17
Ciencias Administrativas y Contables	7	11	18	12	6	18	19	17	36	4	0	4	23	17	40
Ciencias Agropecuarias y Ambientales	20	9	29	16	1	17	36	10	46	2	0	2	38	10	48
Ciencias de la Comunicación	4	1	5	4	2	6	8	3	11	0	2	2	8	5	13
Ciencias de la Educación *	2	2	4	2	1	3	4	3	7	1	0	1	5	3	8
Ciencias de la Tierra	1	4	5	7	2	9	8	6	14	1	0	1	9	6	15
Ciencias Económicas	5	8	13	5	5	10	10	13	23	2	0	2	12	13	25
Ciencias Químico Biológicas	4	7	11	4	5	9	8	12	20	2	0	2	10	12	22
Ciencias Sociales	6	8	14	7	2	9	13	10	23	0	1	1	13	11	24
Derecho	8	20	28	8	2	10	16	22	38	5	0	5	21	22	43
Ecología Marina	2	4	6	3	0	3	5	4	9	0	0	0	5	4	9
Enfermería 1 *	3	9	12	8	1	9	11	10	21	0	3	3	11	13	24
Enfermería 2	1	11	12	3	5	8	4	16	20	1	0	1	5	16	21
Enfermería 3	3	2	5	0	2	2	3	4	7	0	2	2	3	6	9
Enfermería 4	1	6	7	6	2	8	7	8	15	0	1	1	7	9	16
Filosofía y Letras	2	5	7	2	3	5	4	8	12	2	0	2	6	8	14
Ingeniería	7	7	14	5	5	10	12	12	24	2	0	2	14	12	26
Inst. Int. Est. Políticos Avanzados "IMA"	0	2	2	3	0	3	3	2	5	1	1	2	4	3	7
Matemáticas *	0	9	9	6	2	8	6	11	17	1	0	1	7	11	18
Medicina	7	9	16	5	3	8	12	12	24	0	1	1	12	13	25
Medicina Veterinaria y Zootecnia *	2	5	7	6	1	7	8	6	14	2	0	2	10	6	16
Odontología	2	3	5	3	1	4	5	4	9	2	0	2	7	4	11
Turismo*	8	7	15	9	2	11	17	9	26	6	5	11	23	14	37

\* Incluye personal de unidades regionales

(Fuente: Nómina 2da. Qna. Junio 2006)



**Personal administrativo por unidad académica y rango de antigüedad**  
**Nivel Licenciatura**

Nivel Licenciatura Unidad académica	Rango de antigüedad (Años)						Total
	0 a 3	4 a 7	8 a 11	12 a 15	16 a 19	20 o más	
<b>Personal Administrativo</b>	<b>82</b>	<b>83</b>	<b>13</b>	<b>25</b>	<b>56</b>	<b>182</b>	<b>441</b>
Antropología Social	3	3	0	0	0	0	6
Arquitectura y Urbanismo*	0	6	0	1	1	6	14
Ciencias Administrativas y Contables	10	5	1	1	9	10	36
Ciencias Agropecuarias y Ambientales	7	2	0	2	2	33	46
Ciencias de la Comunicación	0	1	2	3	2	3	11
Ciencias de la Educación *	1	1	1	0	1	3	7
Ciencias de la Tierra	3	0	1	1	4	5	14
Ciencias Económicas	5	3	0	0	3	12	23
Ciencias Químico Biológicas	4	2	1	1	5	7	20
Ciencias Sociales	2	8	0	1	5	7	23
Derecho	2	8	0	8	6	14	38
Ecología Marina	1	0	0	0	2	6	9
Enfermería 1 *	7	3	0	1	1	9	21
Enfermería 2	4	1	0	1	1	13	20
Enfermería 3	1	1	1	1	1	2	7
Enfermería 4	2	3	0	0	2	8	15
Filosofía y Letras	2	3	1	1	1	4	12
Ingeniería	5	3	1	2	1	12	24
Inst. Int. Est. Políticos Avanzados "IMA"	0	3	0	1	0	1	5
Matemáticas *	8	5	1	0	0	3	17
Medicina	3	8	0	0	5	8	24
Medicina Veterinaria y Zootecnia *	1	5	0	0	2	6	14
Odontología	2	4	0	0	0	3	9
Turismo*	9	5	3	0	2	7	26

\* Incluye personal de unidades regionales

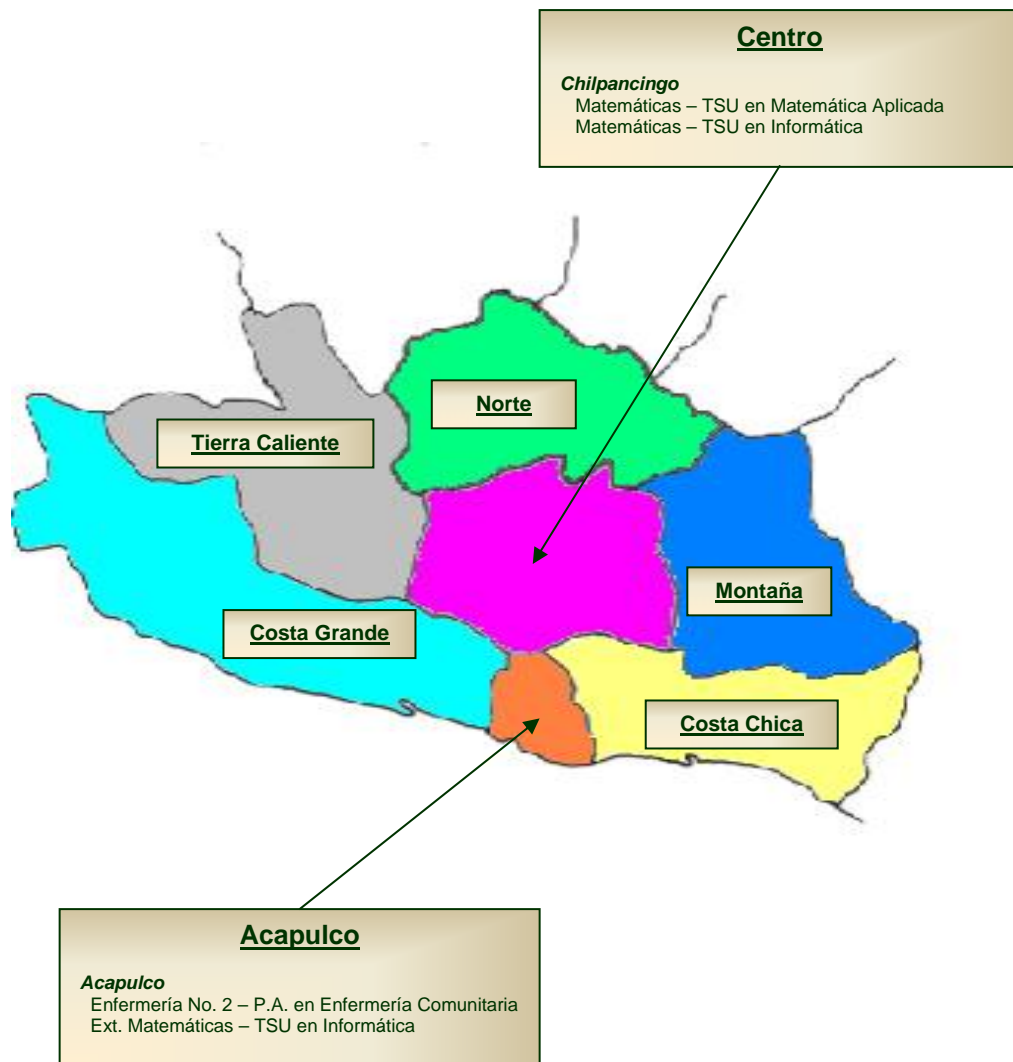
(Fuente: Nómina 2da. Qna. Junio 2006)

**Tipo: Superior**

**Nivel Técnico Superior**

Localización de unidades académicas y programas educativos por región  
Nivel Técnico Superior Universitario

Región	Unidad Académica	Localización	Programa educativo
Acapulco	Enfermería No. 2	Acapulco	Profesional Asociado en Enfermería Comunitaria
	Extensión Matemáticas	Acapulco	TSU en Informática
Centro	Matemáticas	Chilpancingo	TSU en Matemática Aplicada
			TSU en Informática

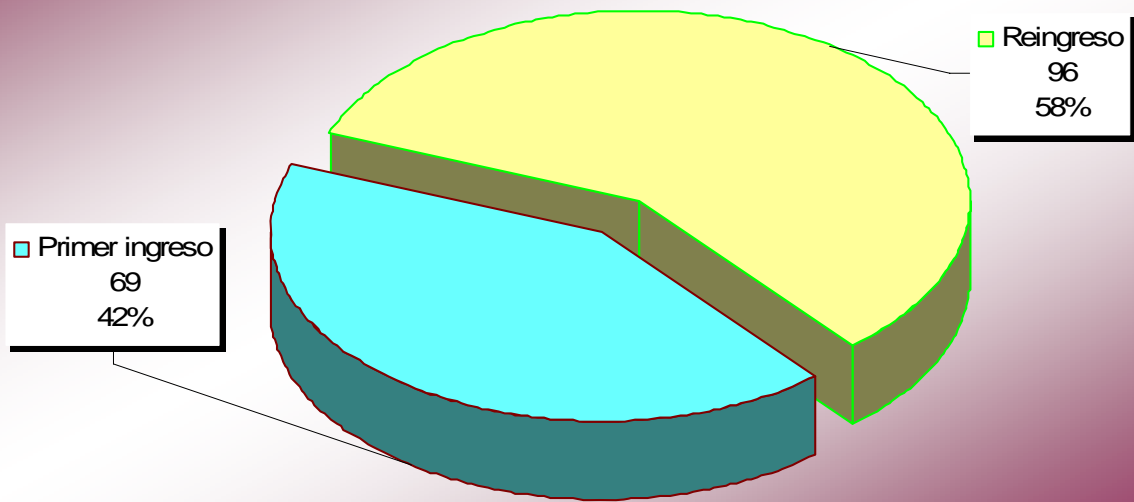




### Matrícula de primer ingreso y reingreso por programa educativo Nivel Técnico Superior Universitario

Nivel educativo Programa educativo	Matrícula				Total	%
	Primer ingreso	%	Reingreso	%		
<b>Técnico superior universitario</b>	<b>69</b>	<b>41.82</b>	<b>96</b>	<b>58.18</b>	<b>165</b>	<b>100.00</b>
<b>Unidad Académica: Matemáticas</b>	<b>69</b>	<b>100.00</b>	<b>47</b>	<b>48.96</b>	<b>116</b>	<b>70.30</b>
Informática - Acapulco	13	18.84	17	17.71	30	18.18
Informática - Chilpancingo	41	59.42	25	26.04	66	40.00
Matemática Aplicada - Chilpancingo	15	21.74	5	5.21	20	12.12
<b>Unidad Académica: Enfermería No. 2</b>	<b>0</b>	<b>-</b>	<b>49</b>	<b>51.04</b>	<b>49</b>	<b>29.70</b>
Profesional Asociado en Enfermería Comunitaria	0	-	49	51.04	49	29.70

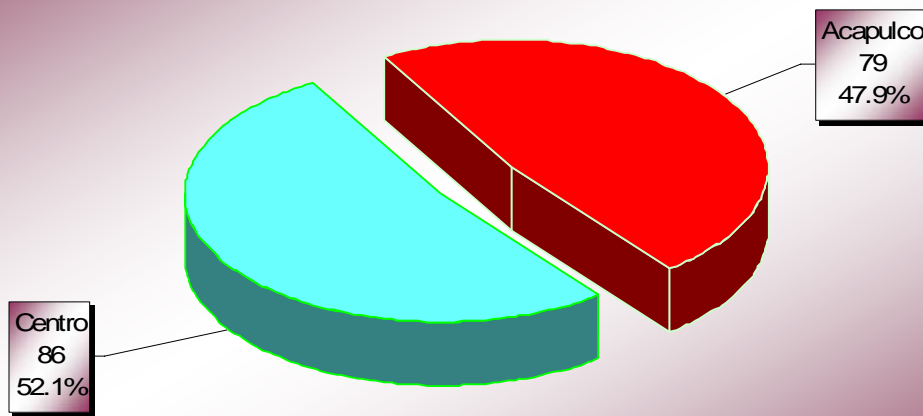
### Matrícula de primer ingreso y reingreso Nivel Técnico Superior Universitario



Matrícula por programa educativo y región  
Nivel Técnico Superior Universitario

Región	Programa educativo	Primer ingreso	Reingreso	Total	%
<b>Técnico superior universitario</b>		<b>69</b>	<b>96</b>	<b>165</b>	<b>100.0</b>
<b>Acapulco</b>		<b>13</b>	<b>66</b>	<b>79</b>	<b>47.9</b>
	Informática - Acapulco	13	17	30	18.2
	Profesional Asociado en Enfermería Comunitaria	0	49	49	29.7
<b>Centro</b>		<b>56</b>	<b>30</b>	<b>86</b>	<b>52.1</b>
	Informática - Chilpancingo	41	25	66	40.0
	Matemática Aplicada - Chilpancingo	15	5	20	12.1

**Matrícula por región**  
**Nivel Técnico Superior Universitario**

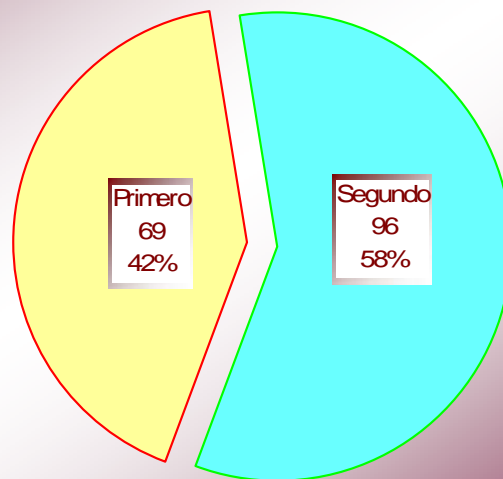




Matrícula por programa educativo y grado escolar  
Nivel Técnico Superior Universitario

Nivel educativo Programa educativo	Grado escolar		Total
	Primero	Segundo	
<b>Técnico superior universitario</b>	<b>69</b>	<b>96</b>	<b>165</b>
Informática	54	42	96
Matemática Aplicada - Chilpancingo	15	5	20
Profesional Asociado en Enfermería Comunitaria	0	49	49

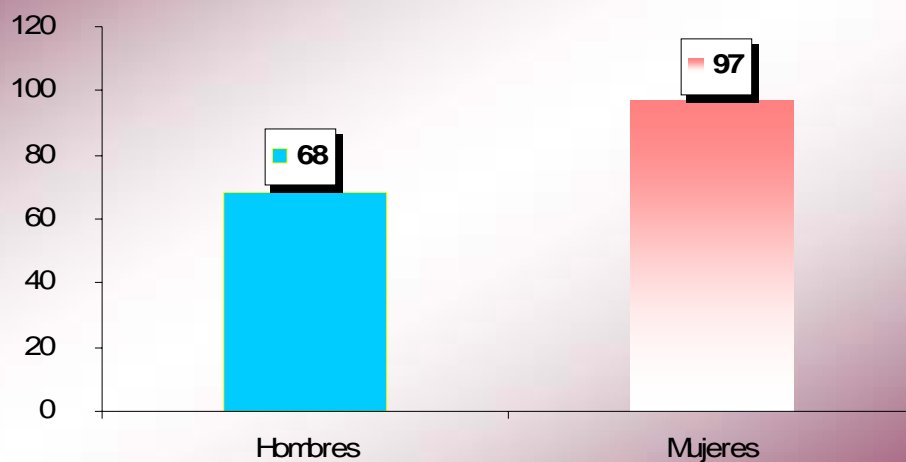
**Grado Escolar**  
**Nivel Técnico Superior Universitario**



Matrícula por programa educativo y sexo  
Nivel Técnico Superior Universitario

Nivel educativo Programa educativo	Hombres	%	Mujeres	%	Total	%
<b>Técnico superior universitario</b>	<b>68</b>	<b>41.21</b>	<b>97</b>	<b>58.79</b>	<b>165</b>	<b>100.00</b>
Informática	55	57.29	41	42.71	96	58.18
Matemática Aplicada - Chilpancingo	11	55.00	9	45.00	20	12.12
Profesional Asociado en Enfermería Comunitaria	2	4.08	47	95.92	49	29.70

**Matrícula por sexo**  
**Nivel Técnico Superior Universitario**

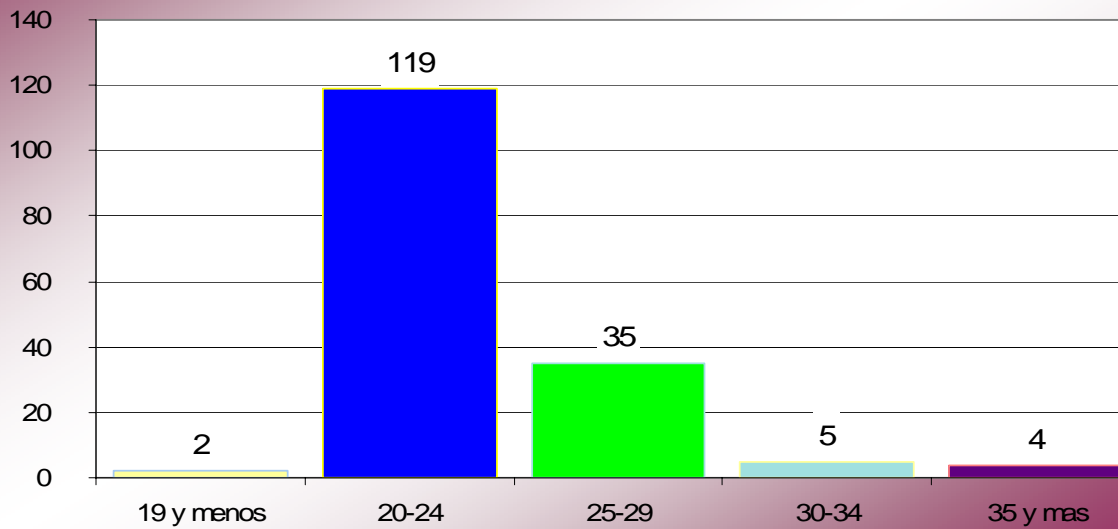




Matrícula por programa educativo y rango de edad  
Nivel Técnico Superior Universitario

Nivel educativo Programa educativo	Rango de edad (Años)					Total
	19 y menos	20-24	25-29	30-34	35 y más	
<b>Técnico Superior Universitario</b>	<b>2</b>	<b>119</b>	<b>35</b>	<b>5</b>	<b>4</b>	<b>165</b>
Informática	0	68	25	3	0	96
Matemática Aplicada - Chilpancingo	0	18	2	0	0	20
Profesional Asociado en Enfermería Comunitaria	2	33	8	2	4	49

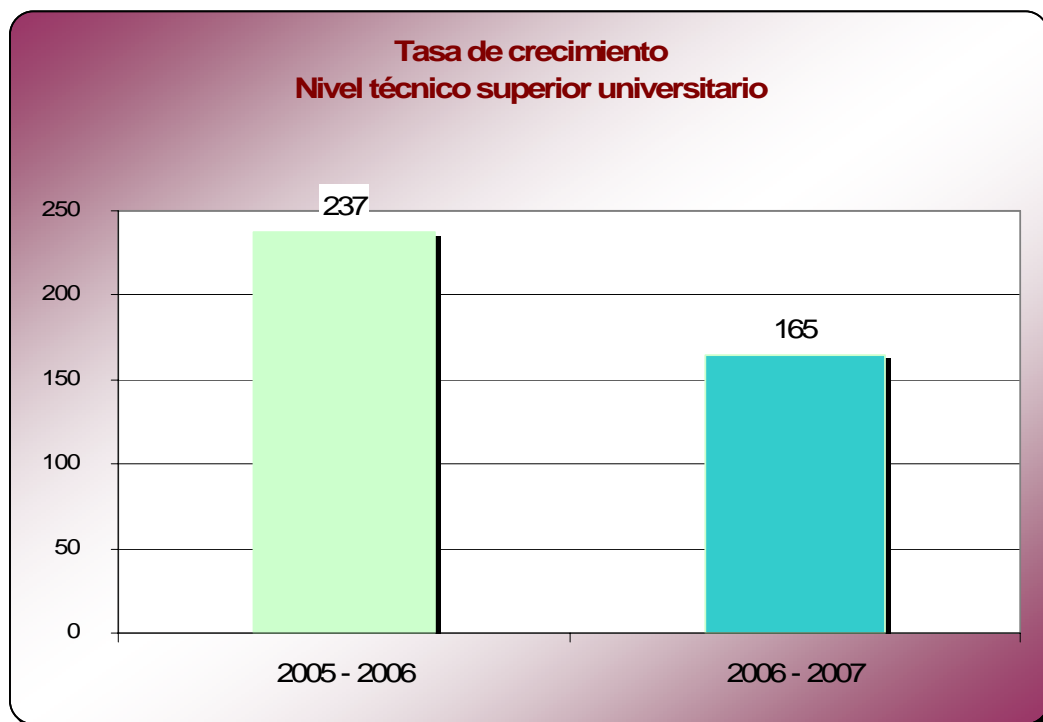
**Matrícula por rango edad**  
**Nivel Técnico Superior Universitario**





Tasa de crecimiento de la matrícula por programa educativo  
Nivel Técnico Superior Universitario

Nivel educativo Programa Educativo	2005 - 2006	2006 - 2007	Absoluto	%
<b>Técnico superior universitario</b>	<b>237</b>	<b>165</b>	<b>-72</b>	<b>-30.38</b>
Enfermería Comunitaria	119	49	-70	-58.82
Informática	106	96	-10	-9.43
Matemática Aplicada	12	20	8	66.67



**Tipo: Medio Superior**

**Nivel Medio Técnico**

Localización de unidades académicas por región  
Nivel Medio Técnico

Región	Unidad académica	Localización
Centro	Enfermería No. 1	Chilpancingo
Acapulco	Enfermería No. 2	Acapulco
Norte	Enfermería No. 4	Taxco

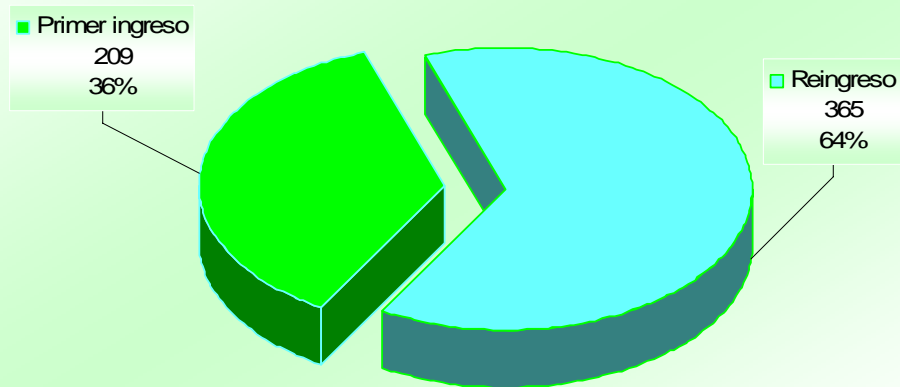




Matrícula de primer ingreso y reingreso por unidad académica  
Nivel Medio Técnico

Nivel educativo Unidad académica	Matrícula				Total	%
	Primer ingreso	%	Reingreso	%		
<b>Medio técnico</b>	<b>209</b>	<b>36.41</b>	<b>365</b>	<b>63.59</b>	<b>574</b>	<b>100.00</b>
Enfermería No. 1	94	16.38	122	21.25	216	37.63
Enfermería No. 2	69	12.02	190	33.10	259	45.12
Enfermería No. 4	46	8.01	53	9.23	99	17.25

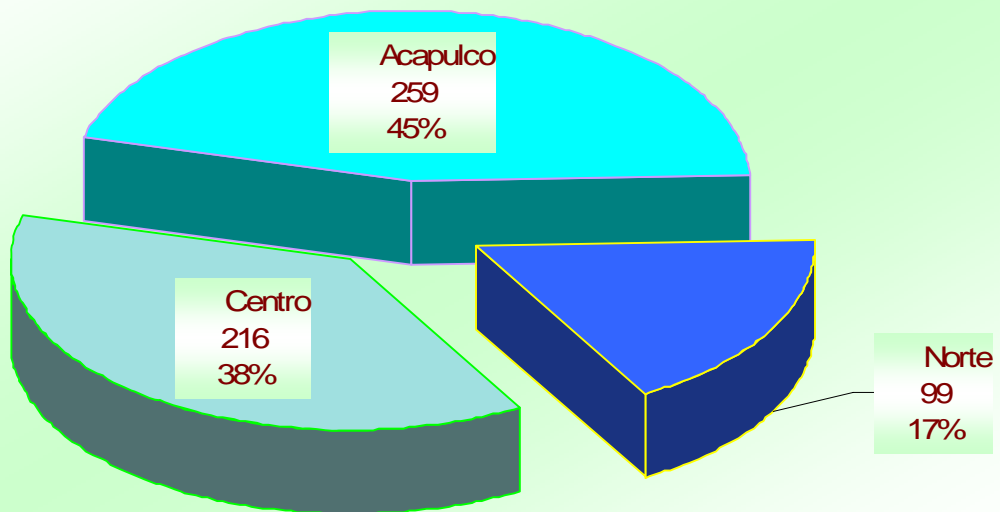
**Matrícula de primer ingreso y reingreso**  
**Nivel Medio Técnico**



Matrícula por región y unidad académica  
Nivel Medio Técnico

Región	Unidad académica	Primer ingreso	Reingreso	Total	%
<b>Medio Técnico</b>		<b>209</b>	<b>365</b>	<b>574</b>	<b>100.00</b>
<b>Centro</b>	Enfermería 1	94	122	216	37.63
<b>Acapulco</b>	Enfermería 2	69	190	259	45.12
<b>Norte</b>	Enfermería 4	46	53	99	17.25

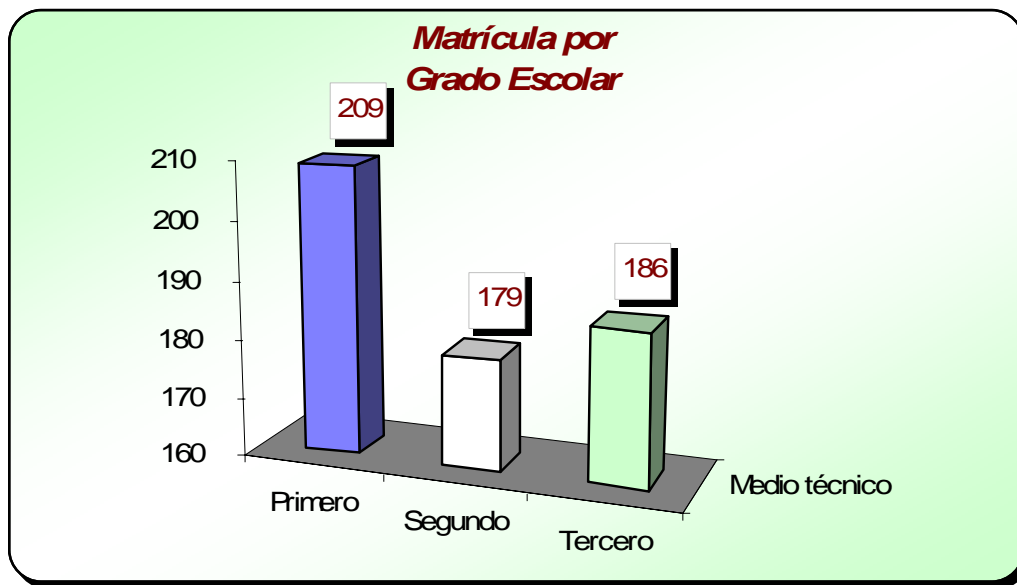
**Matrícula por región**  
**Nivel Medio Técnico**





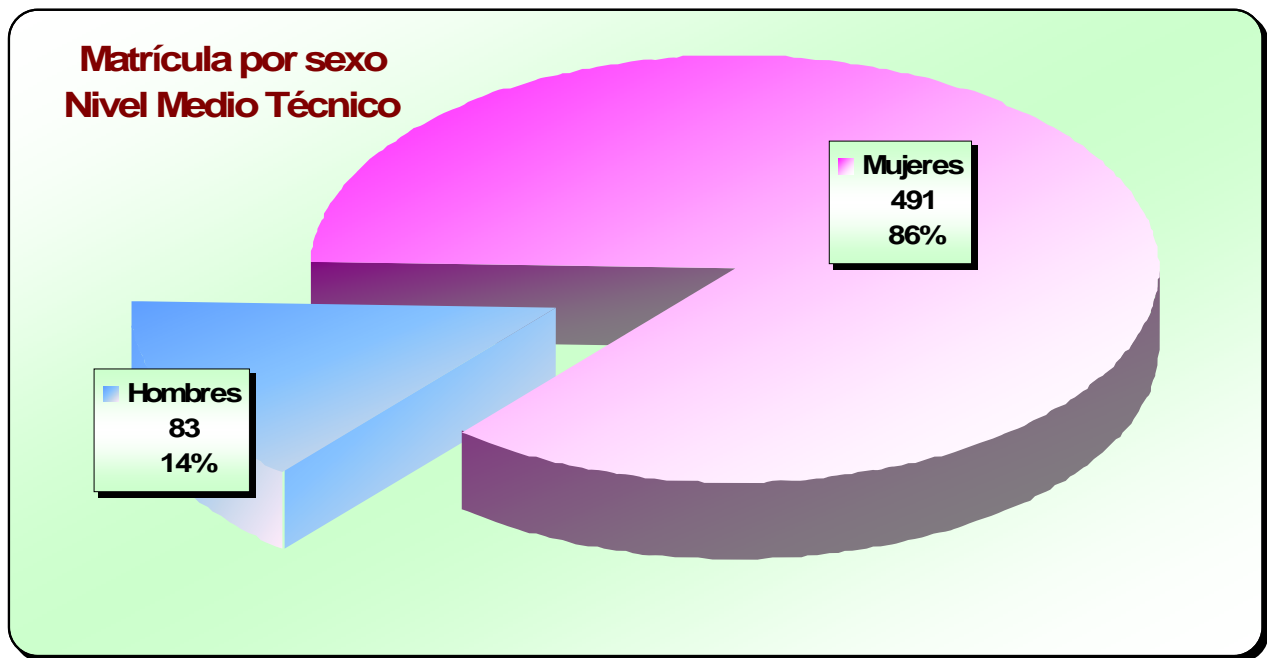
Matrícula por unidad académica y grado escolar  
Nivel Medio Técnico

Nivel educativo Unidad académica	Grado escolar			Total
	Primero	Segundo	Tercero	
<b>Medio técnico</b>	<b>209</b>	<b>179</b>	<b>186</b>	<b>574</b>
Enfermería No. 1	94	66	56	216
Enfermería No. 2	69	91	99	259
Enfermería No. 4	46	22	31	99



Matrícula por unidad académica y sexo  
Nivel Medio Técnico

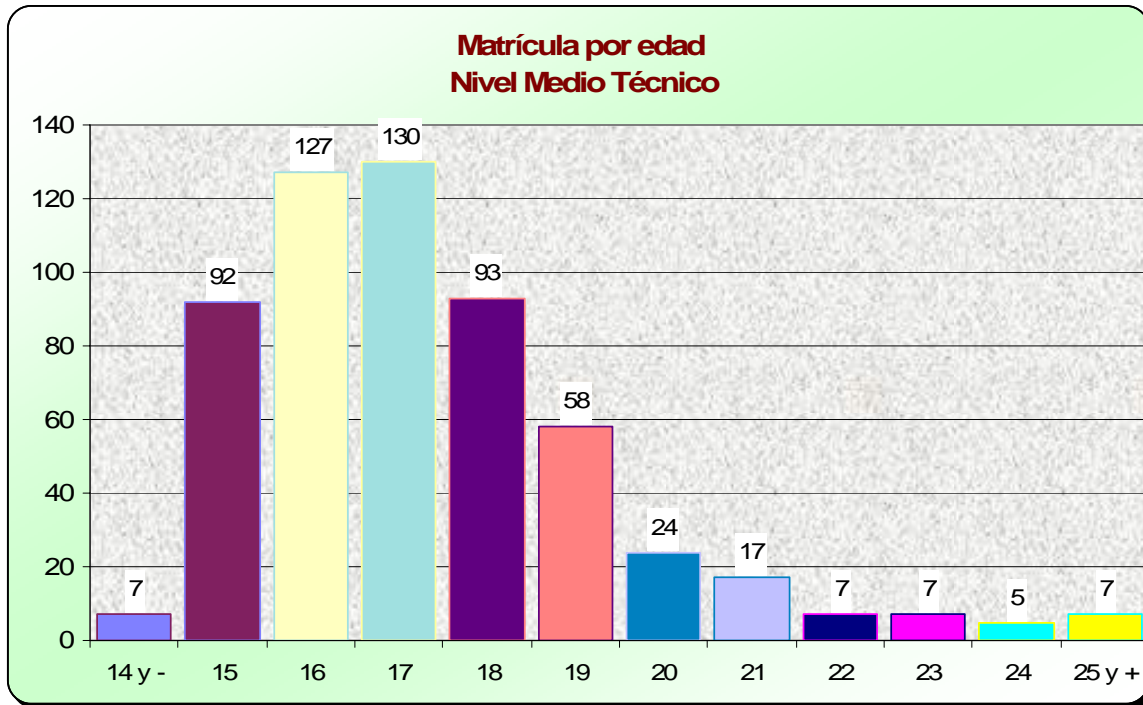
Nivel educativo Unidad académica	Hombres	%	Mujeres	%	Total	%
<b>Medio técnico</b>	<b>83</b>	<b>14.46</b>	<b>491</b>	<b>85.54</b>	<b>574</b>	<b>100.00</b>
Enfermería No. 1	21	9.72	195	90.28	216	37.63
Enfermería No. 2	49	18.92	210	81.08	259	45.12
Enfermería No. 4	13	13.13	86	86.87	99	17.25





Matrícula por unidad académica y rango de edad  
Nivel Medio Técnico

Nivel educativo Unidad académica	Rango de edad (Años)												Total
	14 y -	15	16	17	18	19	20	21	22	23	24	25 y +	
<b>Medio técnico</b>	<b>7</b>	<b>92</b>	<b>127</b>	<b>130</b>	<b>93</b>	<b>58</b>	<b>24</b>	<b>17</b>	<b>7</b>	<b>7</b>	<b>5</b>	<b>7</b>	<b>574</b>
Enfermería No. 1	0	39	48	48	24	15	10	11	4	6	4	7	216
Enfermería No. 2	6	36	46	61	51	38	11	5	3	1	1	0	259
Enfermería No. 4	1	17	33	21	18	5	3	1	0	0	0	0	99





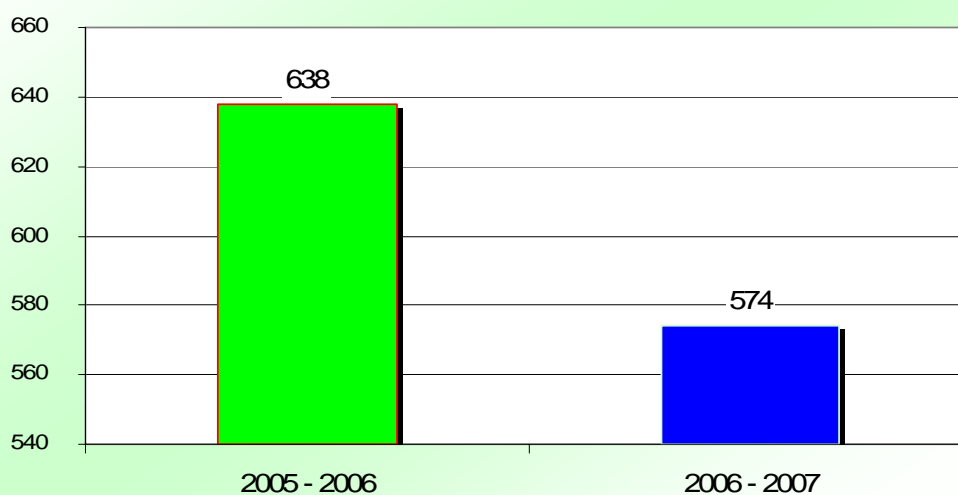
Eficiencia terminal por unidad académica  
Nivel Medio Técnico

Unidad académica	Ingreso 2003 – 2004	Egreso 2005 – 2006	%
<b>Medio técnico</b>	<b>324</b>	<b>231</b>	<b>71.30</b>
Enfermería No. 1	93	68	73.12
Enfermería No. 2	180	125	69.44
Enfermería No. 4	51	38	74.51

Tasa de crecimiento por unidad académica  
Nivel Medio Técnico

Nivel educativo Unidad académica	2005 - 2006	2006 - 2007	Absoluto	%
<b>Medio técnico</b>	<b>638</b>	<b>574</b>	<b>-64</b>	<b>-10.03</b>
Enfermería No. 1	210	216	6	2.86
Enfermería No. 2	329	259	-70	-21.28
Enfermería No. 4	99	99	0	-0.00

**Tasa de crecimiento**  
**Nivel Medio Técnico**



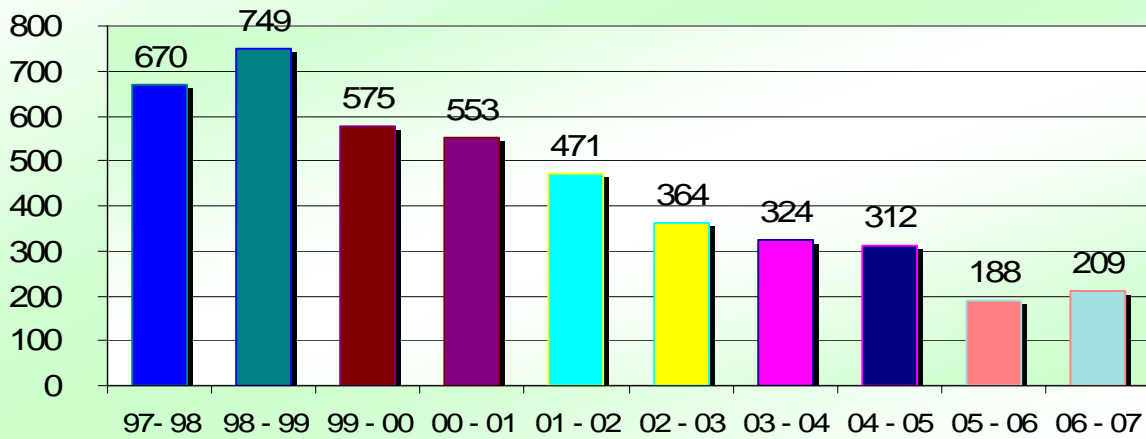


Evolución de la matrícula de primer ingreso por unidad académica  
Nivel Medio Técnico      Período 1997 – 1998 a 2006 – 2007

Nivel educativo Unidad académica	Ciclo escolar									
	97- 98	98 - 99	99 - 00	00 - 01	01 - 02	02 - 03	03 - 04	04 - 05	05 - 06	06 - 07
<b>Medio técnico</b>	<b>670</b>	<b>749</b>	<b>575</b>	<b>553</b>	<b>471</b>	<b>364</b>	<b>324</b>	<b>312</b>	<b>188</b>	<b>209</b>
Enfermería No. 1	123	338	127	161	103	139	93	76	75	94
Enfermería No. 2	387	273	273	314	260	193	180	194	85	69
Enfermería No. 3 *	82	87	97	29	70	-	-	-	-	-
Enfermería No. 4	78	51	78	49	38	32	51	42	28	46

\* Programa educativo finalizado

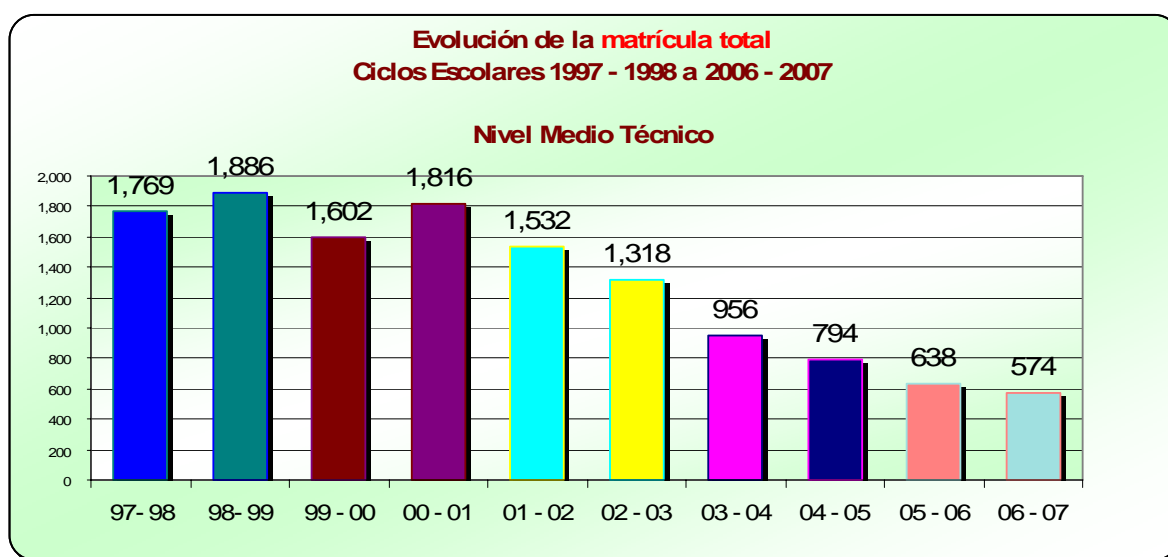
**Evolución de la matrícula de primer ingreso**  
**Ciclos Escolares 1997 - 1998 a 2006 - 2007**  
**Nivel Medio Técnico**



Evolución de la matrícula total por unidad académica  
Nivel Medio Técnico      Período 1997 – 1998 a 2006 – 2007

Nivel educativo Unidad académica	Ciclo escolar									
	97- 98	98- 99	99 - 00	00 - 01	01 - 02	02 - 03	03 - 04	04 - 05	05 - 06	06 - 07
<b>Medio técnico</b>	<b>1,769</b>	<b>1,886</b>	<b>1,602</b>	<b>1,816</b>	<b>1,532</b>	<b>1,318</b>	<b>956</b>	<b>794</b>	<b>638</b>	<b>574</b>
<b>Enfermería No. 1</b>	349	730	351	414	324	362	292	246	210	216
<b>Enfermería No. 2</b>	1,026	767	751	934	860	773	559	440	329	259
<b>Enfermería No. 3 *</b>	164	199	256	220	217	62	-	-	-	-
<b>Enfermería No. 4</b>	230	190	244	248	131	121	105	108	99	99

\* Programa Educativo finalizado



**Tipo: Medio Superior**

**Nivel Bachillerato**

Localización de unidades académicas por región  
Nivel Bachillerato

Región	Unidad académica	Localización
<b>Centro</b>	Preparatoria No. 1	Chilpancingo
	Preparatoria No. 9	Chilpancingo
	Preparatoria No. 12	Tierra Colorada
	Preparatoria No. 26	Chilapa
	Preparatoria No. 29	Tixtla
	Preparatoria No. 33	Chilpancingo
	Preparatoria No. 36	Zumpango
	Preparatoria Abierta	Chilpancingo
	Extensión Preparatoria Abierta	Tixtla
	Extensión Preparatoria Abierta	Ocotito
<b>Acapulco</b>	Preparatoria No. 2	Acapulco
	Preparatoria No. 7 *	Acapulco
	Preparatoria No. 17	Acapulco
	Preparatoria No. 27	Acapulco
<b>Norte</b>	Preparatoria No. 3	Teloloapan
	Preparatoria No. 4 *	Taxco
	Preparatoria No. 10 *	Iguala
	Preparatoria No. 19	Apaxtla de Castrejón
	Preparatoria No. 24	Buenavista de Cuéllar
	Preparatoria No. 28	Cocula
	Preparatoria No. 32 *	Iguala
	Grupo Periférico	Cacahuamilpa
<b>Tierra Caliente</b>	Preparatoria No. 8	Cd. Altamirano
	Preparatoria No. 18	Tlapehuala
	Preparatoria No. 20	Arcelia
	Grupo Periférico	Ixcatepec
	Preparatoria No. 37	Cutzamala de Pinzón
	Preparatoria No. 39	Ajuchitlán del Progreso
<b>Costa Grande</b>	Preparatoria No. 6	Tecpan
	Preparatoria No. 13	Zihuatanejo
	Grupo Periférico	La Unión
	Preparatoria No. 16	Coyuca de Benítez
	Preparatoria No. 22	Atoyac de Alvarez
	Grupo Periférico	San Juan de las Flores
	Preparatoria No. 23	San Jerónimo
	Preparatoria No. 25	Petatlán
	Preparatoria No. 35	San Luis San Pedro
	Extensiones de la Preparatoria Abierta	
	Extensión Preparatoria Abierta	Petatlán
Extensión Preparatoria Abierta	Atoyac	
Extensión Preparatoria Abierta	San Jerónimo	
<b>Montaña</b>	Preparatoria No. 11	Tlapa
	Preparatoria No. 31	Huamuxtitlán
	Preparatoria No. 38	Olinalá

\* Unidades académicas donde se imparte el Sistema de Enseñanza Abierta



Localización de las Unidades Académicas por región (continuación)  
Nivel Bachillerato

Región	Unidad académica	Localización
Costa Chica	Preparatoria No. 5	Ometepec
	Grupo Periférico	Azoyú
	Grupo Periférico	Huixtepec
	Preparatoria No. 14	San Luis Acatlán
	Preparatoria No. 15	Tecoanapa
	Grupo Periférico	Carrizo
	Grupo Periférico	Chautipa
	Grupo Periférico	Lagunilla
	Grupo Periférico	Tepetates
	Preparatoria No. 21	San Marcos
	Grupo Periférico	Las Vigas
	Grupo Periférico	Cruz Grande
	Preparatoria No. 30	Cuajinicuilapa
	Preparatoria No. 34	Marquelia

**Tierra Caliente**

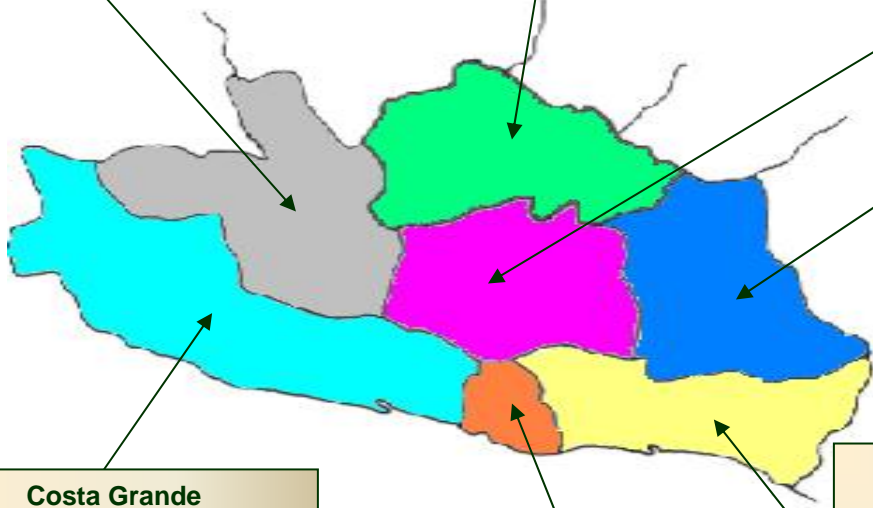
Preparatoria No. 8  
 Preparatoria No. 18  
 Preparatoria No. 20  
 Grupo periférico Ixcatepec  
 Preparatoria No. 37  
 Preparatoria No. 39

**Norte**

Preparatoria No. 3  
 Preparatoria No. 4  
 Preparatoria No. 10  
 Preparatoria No. 19  
 Preparatoria No. 24  
 Preparatoria No. 28  
 Preparatoria No. 32  
 Grupo periférico Cacahuamilpa  
 Preparatoria Abierta No. 4  
 Preparatoria Abierta No. 10

**Centro**

Preparatoria No. 1  
 Preparatoria No. 9  
 Preparatoria No. 12  
 Preparatoria No. 26  
 Preparatoria No. 29  
 Preparatoria No. 33  
 Preparatoria No. 36  
 Preparatoria Abierta Chilpancingo  
 Extensión Ocotito  
 Extensión Tixtla



**Montaña**

Preparatoria No. 11  
 Preparatoria No. 31  
 Preparatoria No. 38

**Costa Grande**

Preparatoria No. 6  
 Preparatoria No. 13  
 Grupo periférico La Unión  
 Preparatoria No. 16  
 Preparatoria No. 22  
 Grupo periférico San Juan de las Flores  
 Preparatoria No. 23  
 Preparatoria No. 25  
 Preparatoria No. 35  
 Preparatoria Abierta Chilpancingo  
 Extensión Petatlán  
 Extensión Atoyac  
 Extensión San Jerónimo

**Acapulco**

Preparatoria No. 2  
 Preparatoria No. 7  
 Preparatoria No. 17  
 Preparatoria No. 27  
 Preparatoria Abierta No. 7

**Costa Chica**

Preparatoria No. 5  
 Grupo periférico Azoyú  
 Grupo periférico Huixtepec  
 Preparatoria No. 14  
 Preparatoria No. 15  
 Grupo periférico Carrizo  
 Grupo periférico Chautipa  
 Grupo periférico Lagunilla  
 Grupo periférico Tepetates  
 Preparatoria No. 21  
 Grupo periférico Las Vigas  
 Grupo periférico Cruz Grande  
 Preparatoria No. 30  
 Preparatoria No. 34

**Matrícula de primer ingreso y reingreso por unidad académica**  
**Nivel Bachillerato**

Unidad académica	Primer ingreso	%	Reingreso	%	Total	%
<b>Bachillerato</b>	<b>13,946</b>	<b>100.00</b>	<b>20,101</b>	<b>100.00</b>	<b>34,047</b>	<b>100.00</b>
<b>Sistema Escolarizado</b>	<b>13,339</b>	<b>95.65</b>	<b>19,387</b>	<b>96.45</b>	<b>32,726</b>	<b>96.12</b>
Preparatoria No. 1	972	6.97	1,201	5.97	2,173	6.38
Preparatoria No. 2	436	3.13	763	3.80	1,199	3.52
Preparatoria No. 3	235	1.69	343	1.71	578	1.70
Preparatoria No. 4	372	2.67	574	2.86	946	2.78
Preparatoria No. 5 *	645	4.62	886	4.41	1,531	4.50
Preparatoria No. 6	376	2.70	637	3.17	1,013	2.98
Preparatoria No. 7	987	7.08	1,323	6.58	2,310	6.78
Preparatoria No. 8	511	3.66	775	3.86	1,286	3.78
Preparatoria No. 9	584	4.19	561	2.79	1,145	3.36
Preparatoria No. 10	534	3.83	824	4.10	1,358	3.99
Preparatoria No. 11	304	2.18	509	2.53	813	2.39
Preparatoria No. 12	233	1.67	388	1.93	621	1.82
Preparatoria No. 13 *	456	3.27	552	2.75	1,008	2.96
Preparatoria No. 14	197	1.41	316	1.57	513	1.51
Preparatoria No. 15 *	351	2.52	488	2.43	839	2.46
Preparatoria No. 16	318	2.28	508	2.53	826	2.43
Preparatoria No. 17	369	2.65	858	4.27	1,227	3.60
Preparatoria No. 18	264	1.89	445	2.21	709	2.08
Preparatoria No. 19	130	0.93	125	0.62	255	0.75
Preparatoria No. 20 *	321	2.30	384	1.91	705	2.07
Preparatoria No. 21 *	513	3.68	695	3.46	1,208	3.55
Preparatoria No. 22 *	600	4.30	754	3.75	1,354	3.98
Preparatoria No. 23	270	1.94	415	2.06	685	2.01
Preparatoria No. 24	66	0.47	101	0.50	167	0.49
Preparatoria No. 25	168	1.20	285	1.42	453	1.33
Preparatoria No. 26	420	3.01	603	3.00	1,023	3.00
Preparatoria No. 27	527	3.78	833	4.14	1,360	3.99
Preparatoria No. 28	103	0.74	132	0.66	235	0.69
Preparatoria No. 29	274	1.96	389	1.94	663	1.95
Preparatoria No. 30	57	0.41	122	0.61	179	0.53
Preparatoria No. 31	116	0.83	179	0.89	295	0.87
Preparatoria No. 32 *	246	1.76	367	1.83	613	1.80
Preparatoria No. 33	288	2.07	427	2.12	715	2.10
Preparatoria No. 34	231	1.66	354	1.76	585	1.72
Preparatoria No. 35	158	1.13	228	1.13	386	1.13
Preparatoria No. 36	195	1.40	341	1.70	536	1.57
Preparatoria No. 37	114	0.82	138	0.69	252	0.74
Preparatoria No. 38	157	1.13	201	1.00	358	1.05
Preparatoria No. 39	241	1.73	363	1.81	604	1.77
<b>Sistema Abierto</b>	<b>607</b>	<b>4.35</b>	<b>714</b>	<b>3.55</b>	<b>1,321</b>	<b>3.88</b>
Preparatoria Abierta (Chilpancingo) **	298	2.14	311	1.55	609	1.79
Preparatoria No. 4	33	0.24	71	0.35	104	0.31
Preparatoria No. 7	211	1.51	170	0.85	381	1.12
Preparatoria No. 10	37	0.27	80	0.40	117	0.34
Preparatoria No. 32	28	0.20	82	0.41	110	0.32

\* Incluye grupos periféricos

\*\* Incluye extensiones



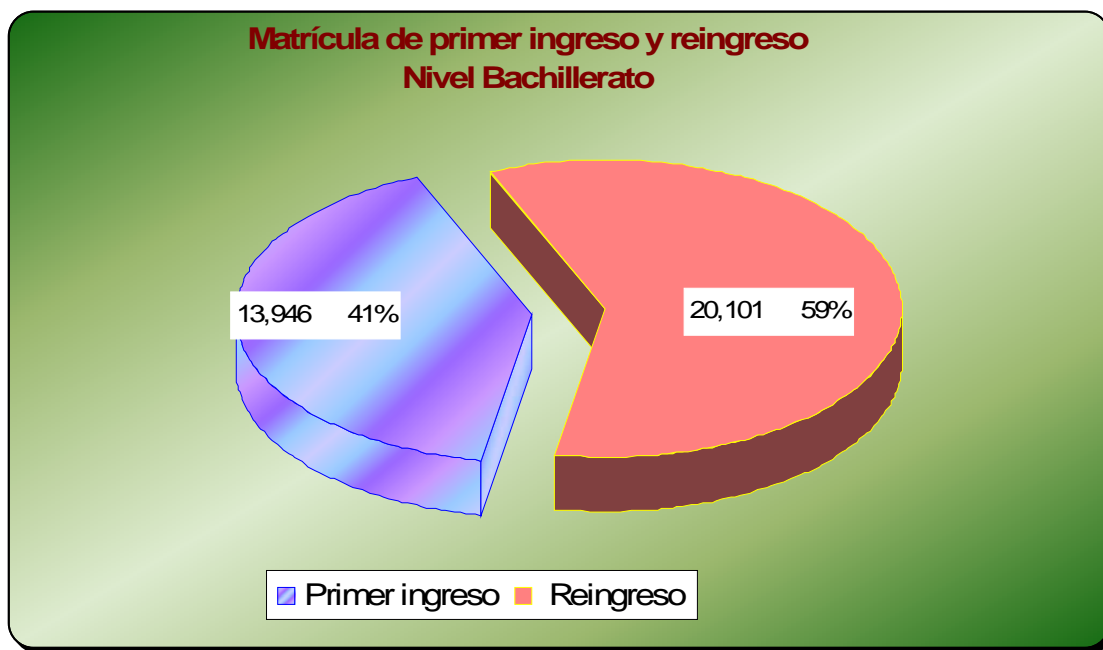
Matrícula de primer ingreso y reingreso por unidad académica,  
grupos periféricos y extensiones Nivel Bachillerato

Unidad académica	Primer ingreso	%	Reingreso	%	Total	%
<b>Bachillerato</b>	<b>13,946</b>	<b>100.00</b>	<b>20,101</b>	<b>100.00</b>	<b>34,047</b>	<b>100.00</b>
<b>Sistema Escolarizado</b>	<b>13,339</b>	<b>95.65</b>	<b>19,387</b>	<b>96.45</b>	<b>32,726</b>	<b>96.12</b>
Preparatoria No. 1	972	6.97	1,201	5.97	2,173	6.38
Preparatoria No. 2	436	3.13	763	3.80	1,199	3.52
Preparatoria No. 3	235	1.69	343	1.71	578	1.70
Preparatoria No. 4	372	2.67	574	2.86	946	2.78
Preparatoria No. 5	645	4.62	886	4.41	1,531	4.50
Ometepec	466	72.25	602	67.95	1,068	69.76
Gpo. Perif. Azoyú	131	20.31	226	25.51	357	23.32
Gpo. Perif. Huixtepec	48	7.44	58	6.55	106	6.92
Preparatoria No. 6	376	2.70	637	3.17	1,013	2.98
Preparatoria No. 7	987	7.08	1,323	6.58	2,310	6.78
Preparatoria No. 8	511	3.66	775	3.86	1,286	3.78
Preparatoria No. 9	584	4.19	561	2.79	1,145	3.36
Preparatoria No. 10	534	3.83	824	4.10	1,358	3.99
Preparatoria No. 11	304	2.18	509	2.53	813	2.39
Preparatoria No. 12	233	1.67	388	1.93	621	1.82
Preparatoria No. 13	456	3.27	552	2.75	1,008	2.96
Zihuatanejo	374	82.02	433	78.44	807	80.06
Gpo. Perif. La Unión	82	17.98	119	21.56	201	19.94
Preparatoria No. 14	197	1.41	316	1.57	513	1.51
Preparatoria No. 15	351	2.52	488	2.43	839	2.46
Tecoanapa	266	75.78	391	80.12	657	78.31
Gpo. Perif. Carrizo	21	5.98	11	2.25	32	3.81
Gpo. Perif. Chautipa	27	7.69	54	11.07	81	9.65
Gpo. Perif. Lagunilla	17	4.84	4	0.82	21	2.50
Gpo. Perif. Tepetates	20	5.70	28	5.74	48	5.72
Preparatoria No. 16	318	2.28	508	2.53	826	2.43
Preparatoria No. 17	369	2.65	858	4.27	1,227	3.60
Preparatoria No. 18	264	1.89	445	2.21	709	2.08
Preparatoria No. 19	130	0.93	125	0.62	255	0.75
Preparatoria No. 20	321	2.30	384	1.91	705	2.07
Arcelia	304	94.70	369	96.09	673	95.46
Gpo. Perif. Ixcatepec	17	5.30	15	3.91	32	4.54
Preparatoria No. 21	513	3.68	695	3.46	1,208	3.55
San Marcos	179	34.89	218	31.37	397	32.86
Gpo. Perif. Las Vigas	156	30.41	226	32.52	382	31.62
Gpo. Perif. Cruz Grande	178	34.70	251	36.12	429	35.51
Preparatoria No. 22	600	4.30	754	3.75	1,354	3.98
Atoyac	580	96.67	725	96.15	1,305	96.38
Gpo. Perif. San Juan de las Flores	20	3.33	29	3.85	49	3.62
Preparatoria No. 23	270	1.94	415	2.06	685	2.01
Preparatoria No. 24	66	0.47	101	0.50	167	0.49
Preparatoria No. 25	168	1.20	285	1.42	453	1.33
Preparatoria No. 26	420	3.01	603	3.00	1,023	3.00



**Matrícula de primer ingreso y reingreso por unidad académica (Continuación)**  
**grupos periféricos y extensiones Nivel Bachillerato**

Unidad académica	Primer ingreso	%	Reingreso	%	Total	%
Preparatoria No. 27	527	3.78	833	4.14	1,360	3.99
Preparatoria No. 28	103	0.74	132	0.66	235	0.69
Preparatoria No. 29	274	1.96	389	1.94	663	1.95
Preparatoria No. 30	57	0.41	122	0.61	179	0.53
Preparatoria No. 31	116	0.83	179	0.89	295	0.87
Preparatoria No. 32	246	1.76	367	1.83	613	1.80
Iguala	202	82.11	308	83.92	510	83.20
Gpo. Perif. Cacahuamilpa	44	17.89	59	16.08	103	16.80
Preparatoria No. 33	288	2.07	427	2.12	715	2.10
Preparatoria No. 34	231	1.66	354	1.76	585	1.72
Preparatoria No. 35	158	1.13	228	1.13	386	1.13
Preparatoria No. 36	195	1.40	341	1.70	536	1.57
Preparatoria No. 37	114	0.82	138	0.69	252	0.74
Preparatoria No. 38	157	1.13	201	1.00	358	1.05
Preparatoria No. 39	241	1.73	363	1.81	604	1.77
<b>Sistema Abierto</b>	<b>607</b>	<b>4.35</b>	<b>714</b>	<b>3.55</b>	<b>1,321</b>	<b>3.88</b>
Preparatoria Abierta	298	2.14	311	1.55	609	1.79
Chilpancingo	185	62.08	192	61.74	377	61.90
Extensión Petatlán	42	14.09	57	18.33	99	16.26
Extensión Atoyac	34	11.41	26	8.36	60	9.85
Extensión San Jerónimo	6	2.01	15	4.82	21	3.45
Extensión Tixtla	21	7.05	11	3.54	32	5.25
Extensión Ocotito	10	3.36	4	1.29	14	2.30
Extensión Xaltianguis	0	0.00	6	1.93	6	0.99
Preparatoria No. 4	33	0.24	71	0.35	104	0.31
Preparatoria No. 7	211	1.51	170	0.85	381	1.12
Preparatoria No. 10	37	0.27	80	0.40	117	0.34
Preparatoria No. 32	28	0.20	82	0.41	110	0.32



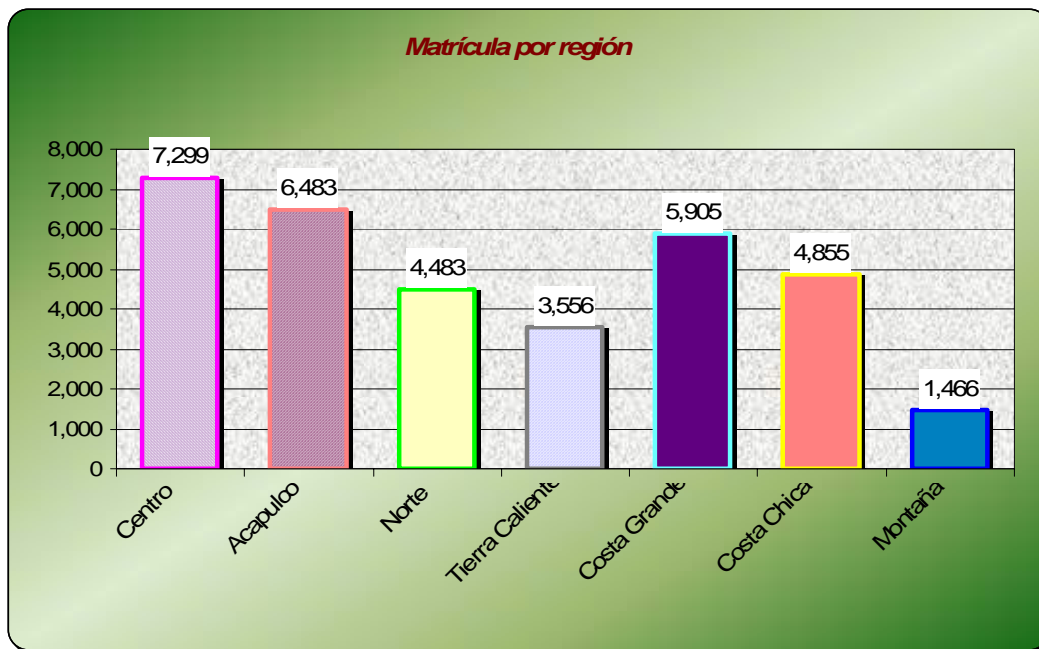


Matrícula por región y unidad académica  
Nivel Bachillerato

Región	Unidad académica	Primer ingreso	Reingreso	Total	%
<b>Centro</b>		<b>3,182</b>	<b>4,117</b>	<b>7,299</b>	<b>21.44</b>
	Preparatoria No. 1	972	1,201	2,173	6.38
	Preparatoria No. 9	584	561	1,145	3.36
	Preparatoria No. 12	233	388	621	1.82
	Preparatoria No. 26	420	603	1,023	3.00
	Preparatoria No. 29	274	389	663	1.95
	Preparatoria No. 33	288	427	715	2.10
	Preparatoria No. 36	195	341	536	1.57
	Preparatoria Abierta	216	207	423	1.24
	Chilpancingo	185	192	377	89.13
	Extensión Tixtla	21	11	32	7.57
	Extensión Ocotito	10	4	14	3.31
<b>Acapulco</b>		<b>2,530</b>	<b>3,953</b>	<b>6,483</b>	<b>19.04</b>
	Preparatoria No. 2	436	763	1,199	3.52
	Preparatoria No. 7	987	1,323	2,310	6.78
	Preparatoria No. 17	369	858	1,227	3.60
	Preparatoria No. 27	527	833	1,360	3.99
	Sistema Abierto - Preparatoria No. 7	211	170	381	1.12
	Preparatoria Abierta Ext. Xaltianguis	0	6	6	0.02
<b>Norte</b>		<b>1,784</b>	<b>2,699</b>	<b>4,483</b>	<b>13.17</b>
	Preparatoria No. 3	235	343	578	1.70
	Preparatoria No. 4	372	574	946	2.78
	Preparatoria No. 10	534	824	1,358	3.99
	Preparatoria No. 19	130	125	255	0.75
	Preparatoria No. 24	66	101	167	0.49
	Preparatoria No. 28	103	132	235	0.69
	Preparatoria No. 32	246	367	613	1.80
	Iguala	202	308	510	83.20
	Gpo. Perif. Cacahuamilpa	44	59	103	16.80
	Sistema Abierto - Preparatoria No. 4	33	71	104	0.31
	Sistema Abierto - Preparatoria No.10	37	80	117	0.34
	Sistema Abierto - Preparatoria No.32	28	82	110	0.32
<b>Costa Grande</b>		<b>2,428</b>	<b>3,477</b>	<b>5,905</b>	<b>17.34</b>
	Preparatoria No. 6	376	637	1,013	2.98
	Preparatoria No. 13	456	552	1,008	2.96
	Zihuatanejo	374	433	807	80.06
	Gpo. Perif. La Unión	82	119	201	19.94
	Preparatoria No. 16	318	508	826	2.43
	Preparatoria No. 22	600	754	1,354	3.98
	Atoyac	580	725	1,305	96.38
	Gpo. Perif. San Juan de las Flores	20	29	49	3.62
	Preparatoria No. 23	270	415	685	2.01
	Preparatoria No. 25	168	285	453	1.33
	Preparatoria No. 35	158	228	386	1.13
	Extensiones Preparatoria Abierta	82	98	180	0.53
	Extensión Petatlán	42	57	99	55.00
	Extensión Atoyac	34	26	60	33.33
	Extensión San Jerónimo	6	15	21	11.67
<b>Montaña</b>		<b>577</b>	<b>889</b>	<b>1,466</b>	<b>4.31</b>
	Preparatoria No. 11	304	509	813	2.39
	Preparatoria No. 31	116	179	295	0.87
	Preparatoria No. 38	157	201	358	1.05

Matrícula por región y unidad académica (continuación)  
Nivel Bachillerato

Región	Unidad académica	Primer ingreso	Reingreso	Total	%
<b>Tierra Caliente</b>		<b>1,451</b>	<b>2,105</b>	<b>3,556</b>	<b>10.44</b>
	Preparatoria No. 8	511	775	1,286	3.78
	Preparatoria No. 18	264	445	709	2.08
	Preparatoria No. 20	321	384	705	2.07
	Arcelia	304	369	673	95.46
	Gpo. Perif. Ixcatepec	17	15	32	4.54
	Preparatoria No. 37	114	138	252	0.74
	Preparatoria No. 39	241	363	604	1.77
<b>Costa Chica</b>		<b>1,994</b>	<b>2,861</b>	<b>4,855</b>	<b>14.26</b>
	Preparatoria No. 5	645	886	1,531	4.50
	Ometepec	466	602	1,068	69.76
	Gpo. Perif. Azoyú	131	226	357	23.32
	Gpo. Perif. Huixtepec	48	58	106	6.92
	Preparatoria No. 14	197	316	513	1.51
	Preparatoria No. 15	351	488	839	2.46
	Tecoanapa	266	391	657	78.31
	Gpo. Perif. Carrizo	21	11	32	3.81
	Gpo. Perif. Chautipa	27	54	81	9.65
	Gpo. Perif. Lagunilla	17	4	21	2.50
	Gpo. Perif. Tepetates	20	28	48	5.72
	Preparatoria No. 21	513	695	1,208	3.55
	San Marcos	179	218	397	32.86
	Gpo. Perif. Las Vigas	156	226	382	31.62
	Gpo. Perif. Cruz Grande	178	251	429	35.51
	Preparatoria No. 30	57	122	179	0.53
	Preparatoria No. 34	231	354	585	1.72
<b>Total:</b>		<b>13,946</b>	<b>20,101</b>	<b>34,047</b>	<b>100.00</b>



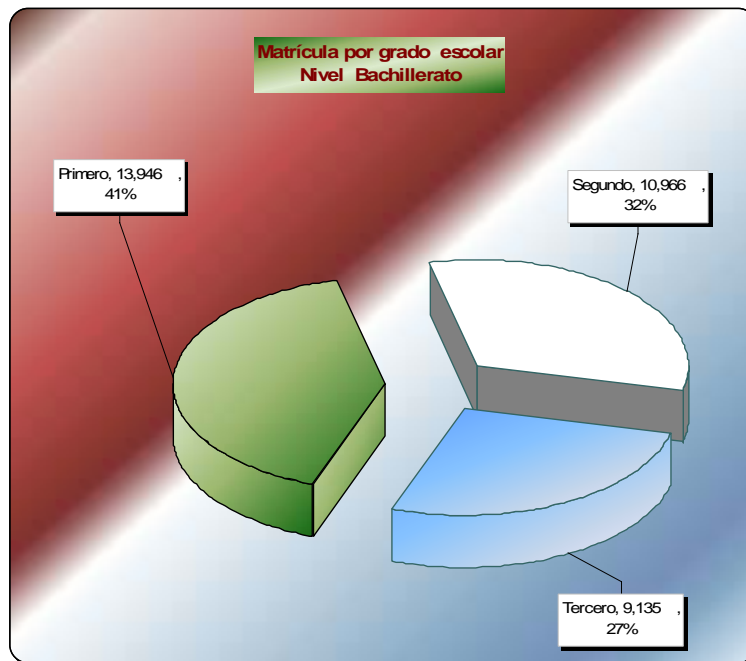


Matrícula por grado escolar  
Nivel Bachillerato

Unidad académica	Grado escolar			Total
	Primero	Segundo	Tercero	
<b>Bachillerato</b>	<b>13,946</b>	<b>10,966</b>	<b>9,135</b>	<b>34,047</b>
<b>Sistema Escolarizado</b>	<b>13,339</b>	<b>10,252</b>	<b>9,135</b>	<b>32,726</b>
Preparatoria No. 1	972	706	495	2,173
Preparatoria No. 2	436	382	381	1,199
Preparatoria No. 3	235	158	185	578
Preparatoria No. 4	372	303	271	946
Preparatoria No. 5	645	443	443	1,531
Ometepec	466	324	278	1,068
Gpo. Perif. Azoyú	131	86	140	357
Gpo. Perif. Huixtepec	48	33	25	106
Preparatoria No. 6	376	340	297	1,013
Preparatoria No. 7	987	723	600	2,310
Preparatoria No. 8	511	419	356	1,286
Preparatoria No. 9	584	305	256	1,145
Preparatoria No. 10	534	401	423	1,358
Preparatoria No. 11	304	255	254	813
Preparatoria No. 12	233	207	181	621
Preparatoria No. 13	456	311	241	1,008
Zihuatanejo	374	250	183	807
Gpo. Perif. La Unión	82	61	58	201
Preparatoria No. 14	197	173	143	513
Preparatoria No. 15	351	236	252	839
Tecoanapa	266	191	200	657
Gpo. Perif. Carrizo	21	11	0	32
Gpo. Perif. Chautipa	27	21	33	81
Gpo. Perif. Lagunilla	17	4	0	21
Gpo. Perif. Tepetates	20	9	19	48
Preparatoria No. 16	318	261	247	826
Preparatoria No. 17	369	416	442	1,227
Preparatoria No. 18	264	241	204	709
Preparatoria No. 19	130	67	58	255
Preparatoria No. 20	321	198	186	705
Arcelia	304	190	179	673
Gpo. Perif. Ixcatepec	17	8	7	32
Preparatoria No. 21	513	353	342	1,208
San Marcos	179	106	112	397
Gpo. Perif. Las Vigas	156	123	103	382
Gpo. Perif. Cruz Grande	178	124	127	429
Preparatoria No. 22	600	418	336	1,354
Atoyac	580	395	330	1,305
Gpo. Perif. San Juan de las Flores	20	23	6	49
Preparatoria No. 23	270	229	186	685
Preparatoria No. 24	66	56	45	167
Preparatoria No. 25	168	145	140	453
Preparatoria No. 26	420	325	278	1,023
Preparatoria No. 27	527	440	393	1,360

**Matrícula por grado escolar** (continuación)  
**Nivel Bachillerato**

Unidad académica	Grado escolar			Total
	Primero	Segundo	Tercero	
Preparatoria No. 28	103	75	57	235
Preparatoria No. 29	274	206	183	663
Preparatoria No. 30	57	59	63	179
Preparatoria No. 31	116	98	81	295
Preparatoria No. 32	246	196	171	613
Iguala	202	160	148	510
Gpo. Perif. Cacahuamilpa	44	36	23	103
Preparatoria No. 33	288	228	199	715
Preparatoria No. 34	231	194	160	585
Preparatoria No. 35	158	119	109	386
Preparatoria No. 36	195	187	154	536
Preparatoria No. 37	114	77	61	252
Preparatoria No. 38	157	110	91	358
Preparatoria No. 39	241	192	171	604
<b>Sistema Abierto</b>	<b>607</b>	<b>714</b>	<b>0</b>	<b>1,321</b>
Preparatoria Abierta(Chilpancingo)	298	311	0	609
Chilpancingo	185	192	0	377
Extensión Petatlán	42	57	0	99
Extensión Atoyac	34	26	0	60
Extensión San Jerónimo	6	15	0	21
Extensión Tixtla	21	11	0	32
Extensión Ocotito	10	4	0	14
Extensión Xaltianguis	0	6	0	6
Preparatoria No. 4	33	71	0	104
Preparatoria No. 7	211	170	0	381
Preparatoria No.10	37	80	0	117
Preparatoria No.32	28	82	0	110





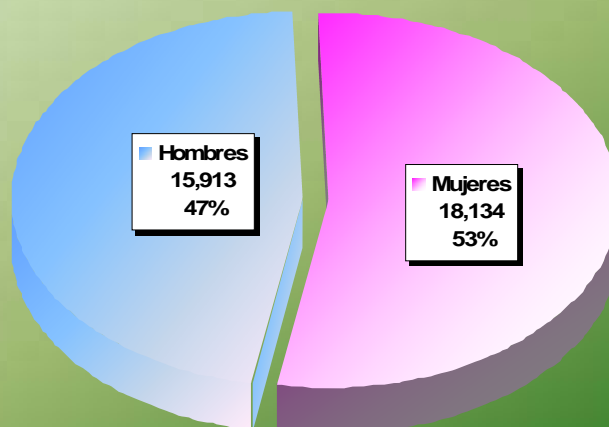
Matrícula por sexo  
Nivel Bachillerato

Unidad académica	Hombres	%	Mujeres	%	Total	%
<b>Bachillerato</b>	<b>15,913</b>	<b>100.00</b>	<b>18,134</b>	<b>100.00</b>	<b>34,047</b>	<b>100.00</b>
<b>Sistema Escolarizado</b>	<b>15,404</b>	<b>96.80</b>	<b>17,322</b>	<b>95.52</b>	<b>32,726</b>	<b>96.12</b>
Preparatoria No. 1	1,071	6.73	1,102	6.08	2,173	6.38
Preparatoria No. 2	580	3.64	619	3.41	1,199	3.52
Preparatoria No. 3	284	1.78	294	1.62	578	1.70
Preparatoria No. 4	433	2.72	513	2.83	946	2.78
Preparatoria No. 5	657	4.13	874	4.82	1,531	4.50
Ometepec	454	69.10	614	70.25	1,068	69.76
Gpo. Perif. Azoyú	159	24.20	198	22.65	357	23.32
Gpo. Perif. Huixtepec	44	6.70	62	7.09	106	6.92
Preparatoria No. 6	469	2.95	544	3.00	1,013	2.98
Preparatoria No. 7	1,052	6.61	1,258	6.94	2,310	6.78
Preparatoria No. 8	620	3.90	666	3.67	1,286	3.78
Preparatoria No. 9	546	3.43	599	3.30	1,145	3.36
Preparatoria No. 10	674	4.24	684	3.77	1,358	3.99
Preparatoria No. 11	361	2.27	452	2.49	813	2.39
Preparatoria No. 12	315	1.98	306	1.69	621	1.82
Preparatoria No. 13	470	2.95	538	2.97	1,008	2.96
Zihuatanejo	377	80.21	430	79.93	807	80.06
Gpo. Perif. La Unión	93	19.79	108	20.07	201	19.94
Preparatoria No. 14	232	1.46	281	1.55	513	1.51
Preparatoria No. 15	398	2.50	441	2.43	839	2.46
Tecoanapa	301	75.63	356	80.73	657	78.31
Gpo. Perif. Carrizo	15	3.77	17	3.85	32	3.81
Gpo. Perif. Chautipa	40	10.05	41	9.30	81	9.65
Gpo. Perif. Lagunilla	10	2.51	11	2.49	21	2.50
Gpo. Perif. Tepetates	32	8.04	16	3.63	48	5.72
Preparatoria No. 16	416	2.61	410	2.26	826	2.43
Preparatoria No. 17	554	3.48	673	3.71	1,227	3.60
Preparatoria No. 18	341	2.14	368	2.03	709	2.08
Preparatoria No. 19	118	0.74	137	0.76	255	0.75
Preparatoria No. 20	315	1.98	390	2.15	705	2.07
Arcelia	300	95.24	373	95.64	673	95.46
Gpo. Perif. Ixcatepec	15	4.76	17	4.36	32	4.54
Preparatoria No. 21	567	3.56	641	3.53	1,208	3.55
San Marcos	198	34.92	199	31.05	397	32.86
Gpo. Perif. Las Vigas	185	32.63	197	30.73	382	31.62
Gpo. Perif. Cruz Grande	184	32.45	245	38.22	429	35.51
Preparatoria No. 22	654	4.11	700	3.86	1,354	3.98
Atoyac	632	96.64	673	96.14	1,305	96.38
Gpo. Perif. San Juan de las Flores	22	3.36	27	3.86	49	3.62
Preparatoria No. 23	330	2.07	355	1.96	685	2.01
Preparatoria No. 24	73	0.46	94	0.52	167	0.49
Preparatoria No. 25	190	1.19	263	1.45	453	1.33
Preparatoria No. 26	521	3.27	502	2.77	1,023	3.00
Preparatoria No. 27	587	3.69	773	4.26	1,360	3.99

**Matrícula por sexo** (continuación)  
**Nivel Bachillerato**

Unidad académica	Hombres	%	Mujeres	%	Total	%
Preparatoria No. 28	111	0.70	124	0.68	235	0.69
Preparatoria No. 29	314	1.97	349	1.92	663	1.95
Preparatoria No. 30	76	0.48	103	0.57	179	0.53
Preparatoria No. 31	148	0.93	147	0.81	295	0.87
Preparatoria No. 32	287	1.80	326	1.80	613	1.80
Iguala	241	83.97	269	82.52	510	83.20
Gpo. Perif. Cacahuamilpa	46	16.03	57	17.48	103	16.80
Preparatoria No. 33	344	2.16	371	2.05	715	2.10
Preparatoria No. 34	246	1.55	339	1.87	585	1.72
Preparatoria No. 35	188	1.18	198	1.09	386	1.13
Preparatoria No. 36	258	1.62	278	1.53	536	1.57
Preparatoria No. 37	123	0.77	129	0.71	252	0.74
Preparatoria No. 38	175	1.10	183	1.01	358	1.05
Preparatoria No. 39	306	1.92	298	1.64	604	1.77
<b>Sistema Abierto</b>	<b>509</b>	<b>3.20</b>	<b>812</b>	<b>4.48</b>	<b>1,321</b>	<b>3.88</b>
Preparatoria Abierta(Chilpancingo)	255	1.60	354	1.95	609	1.79
Chilpancingo	150	58.82	227	64.12	377	61.90
Extensión Petatlán	45	17.65	54	15.25	99	16.26
Extensión Atoyac	30	11.76	30	8.47	60	9.85
Extensión San Jerónimo	7	2.75	14	3.95	21	3.45
Extensión Tixtla	15	5.88	17	4.80	32	5.25
Extensión Ocotito	5	1.96	9	2.54	14	2.30
Extensión Xaltianguis	3	1.18	3	0.85	6	0.99
Preparatoria No. 4	39	0.25	65	0.36	104	0.31
Preparatoria No. 7	131	0.82	250	1.38	381	1.12
Preparatoria No. 10	39	0.25	78	0.43	117	0.34
Preparatoria No. 32	45	0.28	65	0.36	110	0.32

**Matrícula por sexo**  
**Nivel Bachillerato**





**Matrícula por rango de edad**  
**Nivel Bachillerato**

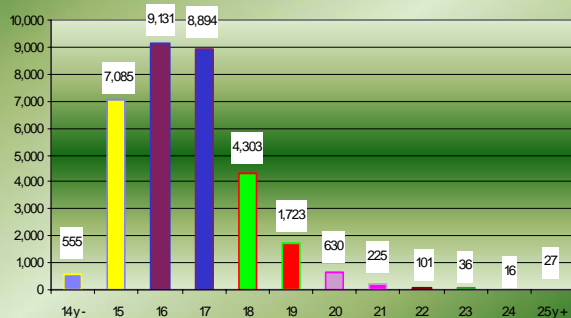
Unidad académica	Rango de edad												Total
	14 y -	15	16	17	18	19	20	21	22	23	24	25 y +	
<b>Bachillerato</b>	<b>555</b>	<b>7,091</b>	<b>9,151</b>	<b>8,923</b>	<b>4,406</b>	<b>1,850</b>	<b>804</b>	<b>413</b>	<b>282</b>	<b>173</b>	<b>124</b>	<b>275</b>	<b>34,047</b>
<b>Sistema Escolarizado</b>	<b>555</b>	<b>7,085</b>	<b>9,131</b>	<b>8,894</b>	<b>4,303</b>	<b>1,723</b>	<b>630</b>	<b>225</b>	<b>101</b>	<b>36</b>	<b>16</b>	<b>27</b>	<b>32,726</b>
Preparatoria No. 1	16	370	346	461	519	274	100	59	16	5	2	5	2,173
Preparatoria No. 2	9	152	346	305	155	156	34	15	17	4	6	0	1,199
Preparatoria No. 3	2	155	158	188	46	21	5	2	0	1	0	0	578
Preparatoria No. 4	5	243	285	271	97	31	8	5	1	0	0	0	946
Preparatoria No. 5	5	331	438	403	205	76	40	19	7	6	1	0	1,531
Ometepec	3	235	311	256	157	48	28	17	6	6	1	0	1,068
Gpo. Perif. Azoyú	2	80	93	122	36	16	7	0	1	0	0	0	357
Gpo. Perif. Huixtepec	0	16	34	25	12	12	5	2	0	0	0	0	106
Preparatoria No. 6	10	230	312	314	100	29	12	3	2	1	0	0	1,013
Preparatoria No. 7	100	780	402	647	267	83	25	5	1	0	0	0	2,310
Preparatoria No. 8	0	94	404	445	321	19	2	1	0	0	0	0	1,286
Preparatoria No. 9	4	210	302	307	173	87	43	10	6	1	0	2	1,145
Preparatoria No. 10	78	400	508	306	50	16	0	0	0	0	0	0	1,358
Preparatoria No. 11	2	156	228	256	89	45	24	2	4	0	0	7	813
Preparatoria No. 12	23	166	209	160	53	6	2	2	0	0	0	0	621
Preparatoria No. 13	1	238	258	300	147	32	24	5	2	0	0	1	1,008
Zihuatanejo	0	201	199	242	124	23	16	2	0	0	0	0	807
Gpo. Perif. La Unión	1	37	59	58	23	9	8	3	2	0	0	1	201
Preparatoria No. 14	9	117	186	113	60	22	5	0	0	1	0	0	513
Preparatoria No. 15	9	194	246	197	103	51	18	12	7	1	0	1	839
Tecoanapa	3	141	209	171	77	34	9	7	4	1	0	1	657
Gpo. Perif. Carrizo	0	9	8	4	6	4	1	0	0	0	0	0	32
Gpo. Perif. Chautipa	0	22	15	11	12	9	6	3	3	0	0	0	81
Gpo. Perif. Lagunilla	6	7	4	2	2	0	0	0	0	0	0	0	21
Gpo. Perif. Tepetates	0	15	10	9	6	4	2	2	0	0	0	0	48
Preparatoria No. 16	16	108	209	290	122	64	15	2	0	0	0	0	826
Preparatoria No. 17	62	260	394	319	125	41	15	11	0	0	0	0	1,227
Preparatoria No. 18	30	194	243	193	35	14	0	0	0	0	0	0	709
Preparatoria No. 19	2	68	99	54	18	10	1	2	0	1	0	0	255
Preparatoria No. 20	35	224	205	148	60	15	10	1	4	0	1	2	705
Arcelia	35	220	194	136	55	15	10	1	4	0	1	2	673
Gpo. Perif. Ixcatepec	0	4	11	12	5	0	0	0	0	0	0	0	32
Preparatoria No. 21	35	227	344	326	176	60	30	5	3	0	1	1	1,208
San Marcos	5	100	110	116	53	5	4	1	2	0	0	1	397
Gpo. Perif. Las Vigas	22	86	143	87	34	4	4	0	1	0	1	0	382
Gpo. Perif. Cruz Grande	8	41	91	123	89	51	22	4	0	0	0	0	429
Preparatoria No. 22	9	319	391	381	162	68	21	3	0	0	0	0	1,354
Atoyac	9	318	384	369	142	61	19	3	0	0	0	0	1,305
Gpo. Perif. San Juan de las Flores	0	1	7	12	20	7	2	0	0	0	0	0	49
Preparatoria No. 23	5	167	238	192	52	21	9	1	0	0	0	0	685
Preparatoria No. 24	0	40	44	53	18	8	2	0	2	0	0	0	167
Preparatoria No. 25	42	112	148	107	33	10	1	0	0	0	0	0	453
Preparatoria No. 26	7	272	324	288	103	29	0	0	0	0	0	0	1,023
Preparatoria No. 27	11	306	372	379	197	67	22	3	0	1	1	1	1,360



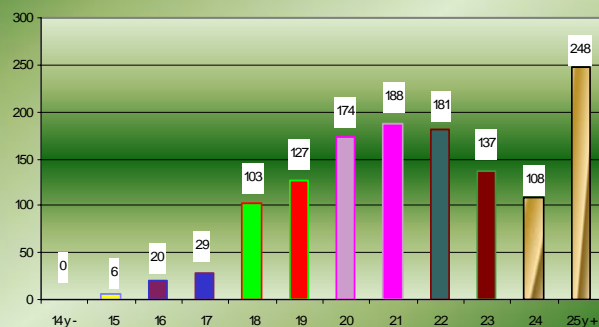
**Matrícula por rango de edad (continuación)**  
**Nivel Bachillerato**

Unidad académica	Rango de edad												Total
	14 y -	15	16	17	18	19	20	21	22	23	24	25 y +	
Preparatoria No. 28	0	50	83	64	26	8	4	0	0	0	0	0	235
Preparatoria No. 29	3	140	181	187	88	39	13	6	2	0	3	1	663
Preparatoria No. 30	0	16	39	50	37	17	13	4	3	0	0	0	179
Preparatoria No. 31	2	51	106	81	40	12	1	0	1	0	0	1	295
Preparatoria No. 32	0	98	198	167	85	37	19	8	1	0	0	0	613
Iguala	0	77	162	137	73	37	15	8	1	0	0	0	510
Gpo. Perif. Cacahuamilpa	0	21	36	30	12	0	4	0	0	0	0	0	103
Preparatoria No. 33	0	63	118	190	171	89	48	16	11	9	0	0	715
Preparatoria No. 34	0	62	129	138	118	79	36	12	9	2	0	0	585
Preparatoria No. 35	3	84	109	115	49	18	6	0	0	1	0	1	386
Preparatoria No. 36	5	111	177	139	60	24	11	6	2	0	0	1	536
Preparatoria No. 37	0	67	73	64	27	10	5	3	0	0	0	3	252
Preparatoria No. 38	2	72	101	108	54	14	4	1	0	2	0	0	358
Preparatoria No. 39	13	138	178	188	62	21	2	1	0	0	1	0	604
<b>Sistema Abierto</b>	<b>0</b>	<b>6</b>	<b>20</b>	<b>29</b>	<b>103</b>	<b>127</b>	<b>174</b>	<b>188</b>	<b>181</b>	<b>137</b>	<b>108</b>	<b>248</b>	<b>1,321</b>
Preparatoria Abierta(Chilpancingo)	0	0	0	0	41	42	70	97	102	100	75	82	609
Chilpancingo	0	0	0	0	34	24	46	63	66	64	41	39	377
Extensión Petatlán	0	0	0	0	7	12	11	9	6	12	19	23	99
Extensión Atoyac	0	0	0	0	0	5	6	13	11	11	6	8	60
Extensión San Jerónimo	0	0	0	0	0	0	1	2	6	5	2	5	21
Extensión Tixtla	0	0	0	0	0	0	4	6	8	5	4	5	32
Extensión Ocotitlán	0	0	0	0	0	1	1	3	4	2	2	1	14
Extensión Xaltianguis	0	0	0	0	0	0	1	1	1	1	1	1	6
Preparatoria No. 4	0	4	8	16	12	18	4	10	8	4	7	13	104
Preparatoria No. 7	0	0	0	0	23	43	75	59	47	14	13	107	381
Preparatoria No. 10	0	0	2	1	12	12	16	17	21	14	9	13	117
Preparatoria No. 32	0	2	10	12	15	12	9	5	3	5	4	33	110

**Matrícula por rango de edad**  
**Nivel Bachillerato**  
**Sistema Escolarizado**



**Matrícula por rango de edad**  
**Nivel Bachillerato**  
**Sistema Abierto**





Grupos y matrícula por sexo, turno y unidad académica  
Nivel Bachillerato

Unidad Académica	Grupos por turno				Matrícula por turno y sexo											
	Mat.	Vesp.	Disc.	Total	Matutino			Vespertino			Discontinuo			Total		
					H.	M.	Total	H.	M.	Total	H.	M.	Total	H.	M.	Total
<b>Bachillerato</b>	<b>435</b>	<b>452</b>	<b>55</b>	<b>942</b>	<b>8,381</b>	<b>9,796</b>	<b>18,177</b>	<b>7,023</b>	<b>7,526</b>	<b>14,549</b>	<b>509</b>	<b>812</b>	<b>1,321</b>	<b>15,913</b>	<b>18,134</b>	<b>34,047</b>
<b>Sistema Escolarizado</b>	<b>435</b>	<b>452</b>	<b>0</b>	<b>887</b>	<b>8,381</b>	<b>9,796</b>	<b>18,177</b>	<b>7,023</b>	<b>7,526</b>	<b>14,549</b>	<b>0</b>	<b>0</b>	<b>0</b>	<b>15,404</b>	<b>17,322</b>	<b>32,726</b>
Preparatoria 1	26	26	0	52	616	656	1,272	455	446	901	0	0	0	1,071	1,102	2,173
Preparatoria 2	22	20	0	42	330	366	696	250	253	503	0	0	0	580	619	1,199
Preparatoria 3	9	6	0	15	163	196	359	121	98	219	0	0	0	284	294	578
Preparatoria 4	14	9	0	23	246	336	582	187	177	364	0	0	0	433	513	946
Preparatoria 5	11	22	0	33	279	356	635	378	518	896	0	0	0	657	874	1,531
Ometepec	11	10	0	21	279	356	635	175	258	433	0	0	0	454	614	1,068
Gpo. Perif. Azoyú	0	9	0	9	0	0	0	159	198	357	0	0	0	159	198	357
Gpo. Perif. Huixtepec	0	3	0	3	0	0	0	44	62	106	0	0	0	44	62	106
Preparatoria 6	12	12	0	24	293	365	658	176	179	355	0	0	0	469	544	1,013
Preparatoria 7	29	22	0	51	618	787	1,405	434	471	905	0	0	0	1,052	1,258	2,310
Preparatoria 8	21	6	0	27	508	577	1,085	112	89	201	0	0	0	620	666	1,286
Preparatoria 9	20	20	0	40	295	346	641	251	253	504	0	0	0	546	599	1,145
Preparatoria 10	22	10	0	32	434	473	907	240	211	451	0	0	0	674	684	1,358
Preparatoria 11	12	7	0	19	224	278	502	137	174	311	0	0	0	361	452	813
Preparatoria 12	6	10	0	16	115	141	256	200	165	365	0	0	0	315	306	621
Preparatoria 13	9	14	0	23	173	219	392	297	319	616	0	0	0	470	538	1,008
Zihuatanejo	9	9	0	18	173	219	392	204	211	415	0	0	0	377	430	807
Gpo. Perif. La Unión	0	5	0	5	0	0	0	93	108	201	0	0	0	93	108	201
Preparatoria 14	0	12	0	12	0	0	0	232	281	513	0	0	0	232	281	513
Preparatoria 15	9	19	0	28	166	196	362	232	245	477	0	0	0	398	441	839
Tecoanapa	9	9	0	18	166	196	362	135	160	295	0	0	0	301	356	657
Gpo. Perif. Carrizo	0	2	0	2	0	0	0	15	17	32	0	0	0	15	17	32
Gpo. Perif. Chautipa	0	3	0	3	0	0	0	40	41	81	0	0	0	40	41	81
Gpo. Perif. Lagunilla	0	2	0	2	0	0	0	10	11	21	0	0	0	10	11	21
Gpo. Perif. Tepetates	0	3	0	3	0	0	0	32	16	48	0	0	0	32	16	48
Preparatoria 16	14	12	0	26	236	272	508	180	138	318	0	0	0	416	410	826
Preparatoria 17	33	30	0	63	337	459	796	217	214	431	0	0	0	554	673	1,227
Preparatoria 18	9	9	0	18	178	218	396	163	150	313	0	0	0	341	368	709
Preparatoria 19	0	9	0	9	0	0	0	118	137	255	0	0	0	118	137	255
Preparatoria 20	9	12	0	21	168	223	391	147	167	314	0	0	0	315	390	705
Arcelia	9	9	0	18	168	223	391	132	150	282	0	0	0	300	373	673
Gpo. Perif. Ixcatepec	0	3	0	3	0	0	0	15	17	32	0	0	0	15	17	32
Preparatoria 21	18	15	0	33	321	408	729	246	233	479	0	0	0	567	641	1,208
San Marcos	9	3	0	12	169	183	352	29	16	45	0	0	0	198	199	397
Gpo. Perif. Las Vigas	3	6	0	9	65	82	147	120	115	235	0	0	0	185	197	382
Gpo. Perif. Cruz Grande	6	6	0	12	87	143	230	97	102	199	0	0	0	184	245	429
Preparatoria 22	21	12	0	33	477	509	986	177	191	368	0	0	0	654	700	1,354
Atoyac	18	12	0	30	455	482	937	177	191	368	0	0	0	632	673	1,305
Gpo. Perif. San Juan de las F.	3	0	0	3	22	27	49	0	0	0	0	0	0	22	27	49
Preparatoria 23	9	14	0	23	182	212	394	148	143	291	0	0	0	330	355	685
Preparatoria 24	0	6	0	6	0	0	0	73	94	167	0	0	0	73	94	167
Preparatoria 25	0	9	0	9	0	0	0	190	263	453	0	0	0	190	263	453

Grupos y matrícula por sexo y turno (continuación)  
Nivel Bachillerato

Unidad Académica	Grupos por turno				Matrícula por turno y sexo											
					Matutino			Vespertino			Discontinuo			Total		
	Mat.	Vesp.	Disc.	Total	H.	M.	Total	H.	M.	Total	H.	M.	Total	H.	M.	Total
Preparatoria 26	18	9	0	27	361	360	721	160	142	302	0	0	0	521	502	1,023
Preparatoria 27	16	14	0	30	429	551	980	158	222	380	0	0	0	587	773	1,360
Preparatoria 28	0	7	0	7	0	0	0	111	124	235	0	0	0	111	124	235
Preparatoria 29	12	6	0	18	202	218	420	112	131	243	0	0	0	314	349	663
Preparatoria 30	0	9	0	9	0	0	0	76	103	179	0	0	0	76	103	179
Preparatoria 31	0	8	0	8	0	0	0	148	147	295	0	0	0	148	147	295
Preparatoria 32	15	6	0	21	216	249	465	71	77	148	0	0	0	287	326	613
Iguala	12	6	0	18	170	192	362	71	77	148	0	0	0	241	269	510
Gpo. Perif. Cacahuamilpa	3	0	0	3	46	57	103	0	0	0	0	0	0	46	57	103
Preparatoria 33	9	9	0	18	212	198	410	132	173	305	0	0	0	344	371	715
Preparatoria 34	0	14	0	14	0	0	0	246	339	585	0	0	0	246	339	585
Preparatoria 35	9	3	0	12	153	158	311	35	40	75	0	0	0	188	198	386
Preparatoria 36	9	6	0	15	169	191	360	89	87	176	0	0	0	258	278	536
Preparatoria 37	6	3	0	9	97	106	203	26	23	49	0	0	0	123	129	252
Preparatoria 38	0	9	0	9	0	0	0	175	183	358	0	0	0	175	183	358
Preparatoria 39	6	6	0	12	183	172	355	123	126	249	0	0	0	306	298	604
<b>Sistema Abierto</b>	<b>0</b>	<b>0</b>	<b>55</b>	<b>55</b>	<b>0</b>	<b>0</b>	<b>0</b>	<b>0</b>	<b>0</b>	<b>0</b>	<b>509</b>	<b>812</b>	<b>1,321</b>	<b>509</b>	<b>812</b>	<b>1,321</b>
Preparatoria Abierta (Chilpancingo)	0	0	29	29	0	0	0	0	0	0	255	354	609	255	354	609
Chilpancingo	0	0	16	16	0	0	0	0	0	0	150	227	377	150	227	377
Extensión Petatlán	0	0	3	3	0	0	0	0	0	0	45	54	99	45	54	99
Extensión Atoyac	0	0	2	2	0	0	0	0	0	0	30	30	60	30	30	60
Extensión San Jerónimo	0	0	3	3	0	0	0	0	0	0	7	14	21	7	14	21
Extensión Tixtla	0	0	2	2	0	0	0	0	0	0	15	17	32	15	17	32
Extensión Ocotitlán	0	0	2	2	0	0	0	0	0	0	5	9	14	5	9	14
Extensión Xaltianguis	0	0	1	1	0	0	0	0	0	0	3	3	6	3	3	6
Preparatoria Abierta 4	0	0	3	3	0	0	0	0	0	0	39	65	104	39	65	104
Preparatoria Abierta 7	0	0	13	13	0	0	0	0	0	0	131	250	381	131	250	381
Preparatoria Abierta 10	0	0	6	6	0	0	0	0	0	0	39	78	117	39	78	117
Preparatoria Abierta 32	0	0	4	4	0	0	0	0	0	0	45	65	110	45	65	110



## Eficiencia terminal Nivel Bachillerato

Unidad académica	Ingreso 2003 - 2004	Egreso 2005 - 2006	%
<b>Bachillerato</b>	<b>16,574</b>	<b>10,153</b>	<b>61.26</b>
<b>Sistema Escolarizado</b>	<b>15,579</b>	<b>9,926</b>	<b>63.71</b>
Preparatoria No. 1	745	550	73.83
Preparatoria No. 2	725	346	47.72
Preparatoria No. 3	279	201	72.04
Preparatoria No. 4	383	250	65.27
Preparatoria No. 5 *	699	490	70.10
Preparatoria No. 6	344	320	93.02
Preparatoria No. 7	991	612	61.76
Preparatoria No. 8	681	563	82.67
Preparatoria No. 9	488	277	56.76
Preparatoria No. 10	604	443	73.34
Preparatoria No. 11	377	271	71.88
Preparatoria No. 12	257	165	64.20
Preparatoria No. 13 *	413	233	56.42
Preparatoria No. 14	238	124	52.10
Preparatoria No. 15 *	305	237	77.70
Preparatoria No. 16	434	304	70.05
Preparatoria No. 17	800	457	57.13
Preparatoria No. 18	311	230	73.95
Preparatoria No. 19	120	77	64.17
Preparatoria No. 20 *	418	253	60.53
Preparatoria No. 21 *	642	368	57.32
Preparatoria No. 22 *	628	387	61.62
Preparatoria No. 23	302	216	71.52
Preparatoria No. 24	78	52	66.67
Preparatoria No. 25	202	143	70.79
Preparatoria No. 26	488	275	56.35
Preparatoria No. 27	980	441	45.00
Preparatoria No. 28	120	75	62.50
Preparatoria No. 29	322	184	57.14
Preparatoria No. 30	137	53	38.69
Preparatoria No. 31	131	69	52.67
Preparatoria No. 32 *	330	189	57.27
Preparatoria No. 33	307	201	65.47
Preparatoria No. 34	327	213	65.14
Preparatoria No. 35	211	108	51.18
Preparatoria No. 36	264	185	70.08
Preparatoria No. 37	127	87	68.50
Preparatoria No. 38	188	119	63.30
Preparatoria No. 39	183	158	86.34
<b>Sistema Abierto</b>	<b>995</b>	<b>227</b>	<b>22.81</b>
Preparatoria Abierta(Chilpancingo)**	576	56	9.72
Preparatoria No. 4	86	7	8.14
Preparatoria No. 7	150	41	27.33
Preparatoria No. 10	100	65	65.00
Preparatoria No. 28	0	6	-
Preparatoria No. 32	83	52	62.65

\* Incluye grupos periféricos

\*\* Incluye extensiones

Tasa de crecimiento  
Nivel Bachillerato

Unidad académica	Ciclo escolar		Absoluto	%
	2005 - 2006	2006 - 2007		
<b>Bachillerato</b>	<b>33,958</b>	<b>34,047</b>	<b>89</b>	<b>0.26</b>
<b>Sistema Escolarizado</b>	<b>32,488</b>	<b>32,726</b>	<b>238</b>	<b>0.73</b>
Preparatoria No. 1	2,013	2,173	160	7.95
Preparatoria No. 2	1,136	1,199	63	5.55
Preparatoria No. 3	587	578	-9	-1.53
Preparatoria No. 4	899	946	47	5.23
Preparatoria No. 5 *	1,494	1,531	37	2.48
Preparatoria No. 6	1,061	1,013	-48	-4.52
Preparatoria No. 7	2,126	2,310	184	8.65
Preparatoria No. 8	1,346	1,286	-60	-4.46
Preparatoria No. 9	999	1,145	146	14.61
Preparatoria No. 10	1,422	1,358	-64	-4.50
Preparatoria No. 11	807	813	6	0.74
Preparatoria No. 12	598	621	23	3.85
Preparatoria No. 13 *	898	1,008	110	12.25
Preparatoria No. 14	521	513	-8	-1.54
Preparatoria No. 15 *	785	839	54	6.88
Preparatoria No. 16	962	826	-136	-14.14
Preparatoria No. 17	1,393	1,227	-166	-11.92
Preparatoria No. 18	724	709	-15	-2.07
Preparatoria No. 19	239	255	16	6.69
Preparatoria No. 20 *	697	705	8	1.15
Preparatoria No. 21 *	1,235	1,208	-27	-2.19
Preparatoria No. 22 *	1,219	1,354	135	11.07
Preparatoria No. 23	682	685	3	0.44
Preparatoria No. 24	196	167	-29	-14.80
Preparatoria No. 25	458	453	-5	-1.09
Preparatoria No. 26	1,041	1,023	-18	-1.73
Preparatoria No. 27	1,429	1,360	-69	-4.83
Preparatoria No. 28	241	235	-6	-2.49
Preparatoria No. 29	622	663	41	6.59
Preparatoria No. 30	213	179	-34	-15.96
Preparatoria No. 31	279	295	16	5.73
Preparatoria No. 32	635	613	-22	-3.46
Preparatoria No. 33	673	715	42	6.24
Preparatoria No. 34	713	585	-128	-17.95
Preparatoria No. 35	381	386	5	1.31
Preparatoria No. 36	572	536	-36	-6.29
Preparatoria No. 37	260	252	-8	-3.08
Preparatoria No. 38	358	358	0	0.00
Preparatoria No. 39	574	604	30	5.23
<b>Sistema Abierto</b>	<b>1,470</b>	<b>1,321</b>	<b>-149</b>	<b>-10.14</b>
Preparatoria Abierta(Chilpancingo) **	748	609	-139	-18.58
Preparatoria No. 4	126	104	-22	-17.46
Preparatoria No. 7	296	381	85	28.72
Preparatoria No. 10	146	117	-29	-19.86
Preparatoria No. 28	0	0	0	-
Preparatoria No. 32	154	110	-44	-28.57

\* Incluye grupos periféricos

\*\* Incluye extensiones



**Evolución de la matrícula de primer ingreso por unidad académica**  
**Nivel Bachillerato**

Unidad académica	Ciclo escolar									
	97- 98	98 - 99	99 - 00	00 - 01	01 - 02	02 - 03	03 - 04	04 - 05	05 - 06	06 - 07
<b>Bachillerato</b>	<b>14,714</b>	<b>13,935</b>	<b>15,576</b>	<b>16,413</b>	<b>16,834</b>	<b>16,922</b>	<b>16,574</b>	<b>13,975</b>	<b>12,381</b>	<b>13,946</b>
<b>Sistema Escolarizado</b>	<b>14,177</b>	<b>13,451</b>	<b>14,605</b>	<b>15,194</b>	<b>15,654</b>	<b>15,504</b>	<b>15,579</b>	<b>13,220</b>	<b>11,807</b>	<b>13,339</b>
Preparatoria No. 1	847	781	934	908	950	799	745	781	862	972
Preparatoria No. 2	855	639	602	830	850	535	725	679	356	436
Preparatoria No. 3	195	202	196	167	202	251	279	215	189	235
Preparatoria No. 4	329	332	299	335	317	413	383	345	335	372
Preparatoria No. 5 *	476	650	846	856	977	660	699	596	532	645
Preparatoria No. 6	435	441	399	351	408	425	344	359	412	376
Preparatoria No. 7	884	940	1,061	1,032	1,029	1,109	991	782	828	987
Preparatoria No. 8	536	528	611	749	791	836	864	793	738	511
Preparatoria No. 9	439	406	400	612	670	554	488	497	364	584
Preparatoria No. 10	603	452	566	587	606	578	604	539	522	534
Preparatoria No. 11	500	475	506	487	426	422	377	283	273	304
Preparatoria No. 12	263	220	223	204	257	292	257	246	224	233
Preparatoria No. 13 *	243	212	337	373	401	467	413	358	343	456
Preparatoria No. 14	211	197	225	255	293	295	238	210	209	197
Preparatoria No. 15 *	345	266	305	269	324	313	305	343	276	351
Preparatoria No. 16	373	343	425	450	450	445	434	427	346	318
Preparatoria No. 17	1,373	1,212	1,183	1,091	862	957	800	840	357	369
Preparatoria No. 18	207	223	222	221	266	295	311	260	273	264
Preparatoria No. 19	114	121	103	132	139	111	120	97	86	130
Preparatoria No. 20 *	367	352	377	349	401	346	418	289	228	321
Preparatoria No. 21 *	584	591	529	551	579	684	642	430	422	513
Preparatoria No. 22 *	548	376	491	518	679	534	628	458	455	600
Preparatoria No. 23	353	281	292	276	318	309	302	233	244	270
Preparatoria No. 24	68	82	70	73	82	82	78	66	77	66
Preparatoria No. 25	203	235	253	261	260	263	202	165	156	168
Preparatoria No. 26	441	440	437	412	407	468	488	424	377	420
Preparatoria No. 27	523	736	749	773	616	767	980	516	526	527
Preparatoria No. 28	96	116	106	110	71	94	120	83	91	103
Preparatoria No. 29	322	249	240	309	240	352	322	276	219	274
Preparatoria No. 30	120	112	153	214	192	104	137	120	79	57
Preparatoria No. 31	123	131	147	144	167	147	131	120	106	116
Preparatoria No. 32 *	97	166	173	131	168	270	330	294	217	246
Preparatoria No. 33	306	316	309	305	309	351	307	276	267	288
Preparatoria No. 34	255	226	281	281	283	323	327	223	250	231
Preparatoria No. 35	112	119	149	142	169	171	211	154	138	158
Preparatoria No. 36	228	124	215	223	269	234	264	224	206	195
Preparatoria No. 37	67	64	70	80	89	83	127	98	91	114
Preparatoria No. 38	136	95	121	133	137	165	188	121	133	157
Preparatoria No. 39										241
<b>Sistema Abierto</b>	<b>537</b>	<b>484</b>	<b>971</b>	<b>1,219</b>	<b>1,180</b>	<b>1,418</b>	<b>995</b>	<b>755</b>	<b>574</b>	<b>607</b>
Preparatoria Abierta Chilpancingo**	340	252	650	822	678	845	576	498	312	298
Preparatoria No. 4	0	0	64	71	101	64	86	39	39	33
Preparatoria No. 7	0	0	77	157	239	298	150	93	159	211
Preparatoria No. 10	101	83	104	100	94	120	100	52	36	37
Preparatoria No. 28	0	0	5	0	6	11	0	0	0	0
Preparatoria No. 32	96	149	71	69	62	80	83	73	28	28

\* Incluye grupos periféricos

\*\* Incluye extensiones

**Evolución de la matrícula total por unidad académica**  
**Nivel Bachillerato**

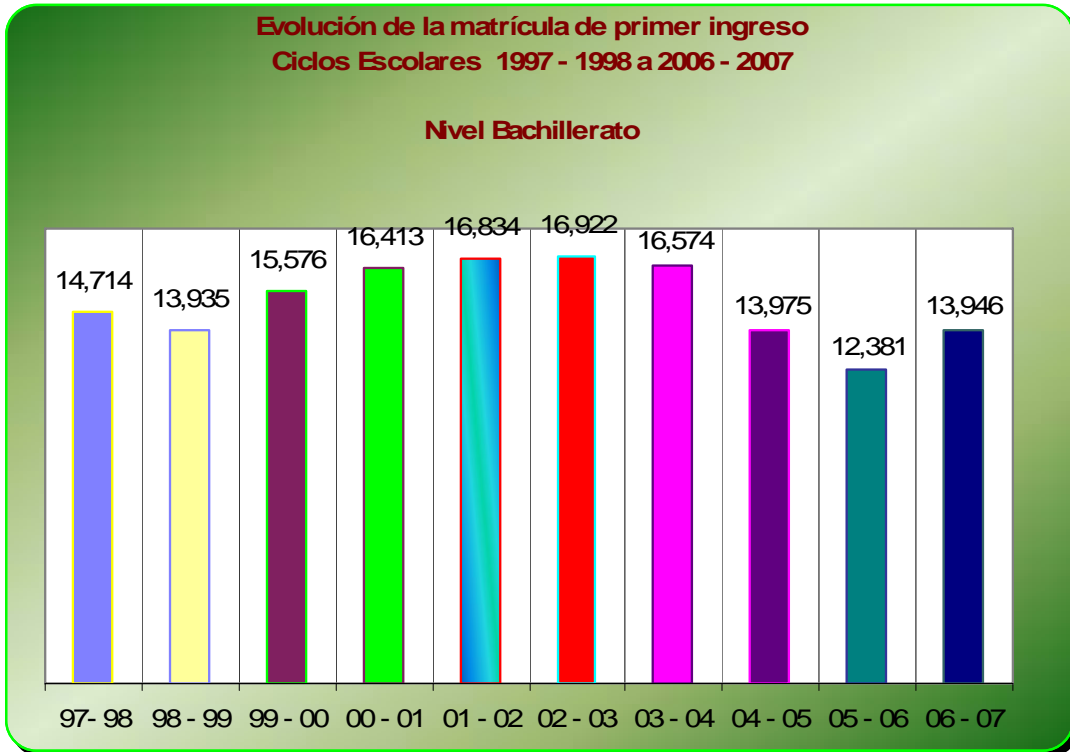
Unidad académica	Ciclo escolar									
	97- 98	98 - 99	99 - 00	00 - 01	01 - 02	02 - 03	03 - 04	04 - 05	05 - 06	06 - 07
<b>Bachillerato</b>	<b>35,526</b>	<b>34,728</b>	<b>37,036</b>	<b>37,144</b>	<b>38,981</b>	<b>37,877</b>	<b>38,357</b>	<b>36,517</b>	<b>33,958</b>	<b>34,047</b>
<b>Sistema Escolarizado</b>	<b>34,290</b>	<b>33,819</b>	<b>34,814</b>	<b>35,032</b>	<b>36,817</b>	<b>35,503</b>	<b>36,436</b>	<b>34,808</b>	<b>32,488</b>	<b>32,726</b>
Preparatoria No. 1	1,776	1,899	2,125	2,045	2,500	2,023	1,937	1,935	2,013	2,173
Preparatoria No. 2	2,295	1,661	1,618	1,750	1,730	1,347	1,443	1,457	1,136	1,199
Preparatoria No. 3	502	489	442	420	464	521	573	595	587	578
Preparatoria No. 4	684	741	746	768	765	955	943	920	899	946
Preparatoria No. 5 *	1,115	1,658	1,992	2,039	2,470	1,538	1,648	1,536	1,494	1,531
Preparatoria No. 6	1,070	1,198	1,066	1,017	997	999	887	1,013	1,061	1,013
Preparatoria No. 7	2,289	2,135	2,189	2,260	2,343	2,338	2,252	2,134	2,126	2,310
Preparatoria No. 8	1,223	1,264	1,712	1,829	1,957	2,040	2,047	2,032	1,920	1,286
Preparatoria No. 9	1,068	1,071	1,012	1,150	1,438	1,099	1,036	1,192	999	1,145
Preparatoria No. 10	1,174	1,185	1,273	1,355	1,373	1,400	1,436	1,519	1,422	1,358
Preparatoria No. 11	1,139	1,048	1,070	1,023	932	961	1,019	853	807	813
Preparatoria No. 12	591	556	523	498	557	626	695	623	598	621
Preparatoria No. 13 *	618	529	712	870	860	1,020	1,014	936	898	1,008
Preparatoria No. 14	409	456	505	493	586	684	660	553	521	513
Preparatoria No. 15 *	712	690	725	688	705	734	723	816	785	839
Preparatoria No. 16	944	982	910	1,014	921	1,015	1,040	1,085	962	826
Preparatoria No. 17	3,189	3,194	2,939	2,722	2,670	2,444	1,836	2,211	1,393	1,227
Preparatoria No. 18	632	695	588	536	630	709	756	740	724	709
Preparatoria No. 19	316	300	286	296	306	312	302	279	239	255
Preparatoria No. 20 *	986	911	890	866	901	838	918	845	697	705
Preparatoria No. 21 *	1,463	1,398	1,387	1,293	1,378	1,555	1,548	1,231	1,235	1,208
Preparatoria No. 22 *	1,241	1,036	1,226	1,165	1,428	1,128	1,508	1,271	1,219	1,354
Preparatoria No. 23	778	678	696	618	634	710	737	738	682	685
Preparatoria No. 24	170	186	186	184	190	213	205	186	196	167
Preparatoria No. 25	527	559	563	604	630	655	565	464	458	453
Preparatoria No. 26	1,072	1,026	972	911	878	975	1,109	1,097	1,041	1,023
Preparatoria No. 27	1,625	1,721	1,957	1,971	1,771	1,515	2,077	1,349	1,429	1,360
Preparatoria No. 28	236	258	242	255	201	201	245	250	241	235
Preparatoria No. 29	803	719	674	701	653	752	700	676	622	663
Preparatoria No. 30	274	278	325	377	374	335	302	245	213	179
Preparatoria No. 31	253	297	309	328	356	370	363	313	279	295
Preparatoria No. 32 *	241	304	348	321	375	460	680	744	635	613
Preparatoria No. 33	875	858	766	747	707	743	688	696	673	715
Preparatoria No. 34	567	640	586	610	669	713	804	687	713	585
Preparatoria No. 35	304	275	351	368	401	430	478	403	381	386
Preparatoria No. 36	628	530	479	507	580	583	615	592	572	536
Preparatoria No. 37	189	160	177	185	199	212	263	246	260	252
Preparatoria No. 38	312	234	247	248	288	350	384	346	358	358
Preparatoria No. 39										604
<b>Sistema Abierto</b>	<b>1,236</b>	<b>909</b>	<b>2,222</b>	<b>2,112</b>	<b>2,164</b>	<b>2,374</b>	<b>1,921</b>	<b>1,709</b>	<b>1,470</b>	<b>1,321</b>
Preparatoria Abierta Chilpancingo **	780	457	1,232	1,341	1,161	1,334	1,050	857	748	609
Preparatoria No. 4	0	0	108	120	198	145	136	114	126	104
Preparatoria No. 7	0	0	397	325	419	453	320	328	296	381
Preparatoria No.10	317	252	287	222	227	258	239	199	146	117
Preparatoria No.28	0	0	20	0	23	30	13	6	0	0
Preparatoria No.32	139	200	178	104	136	154	163	205	154	110

\* Incluye grupos periféricos

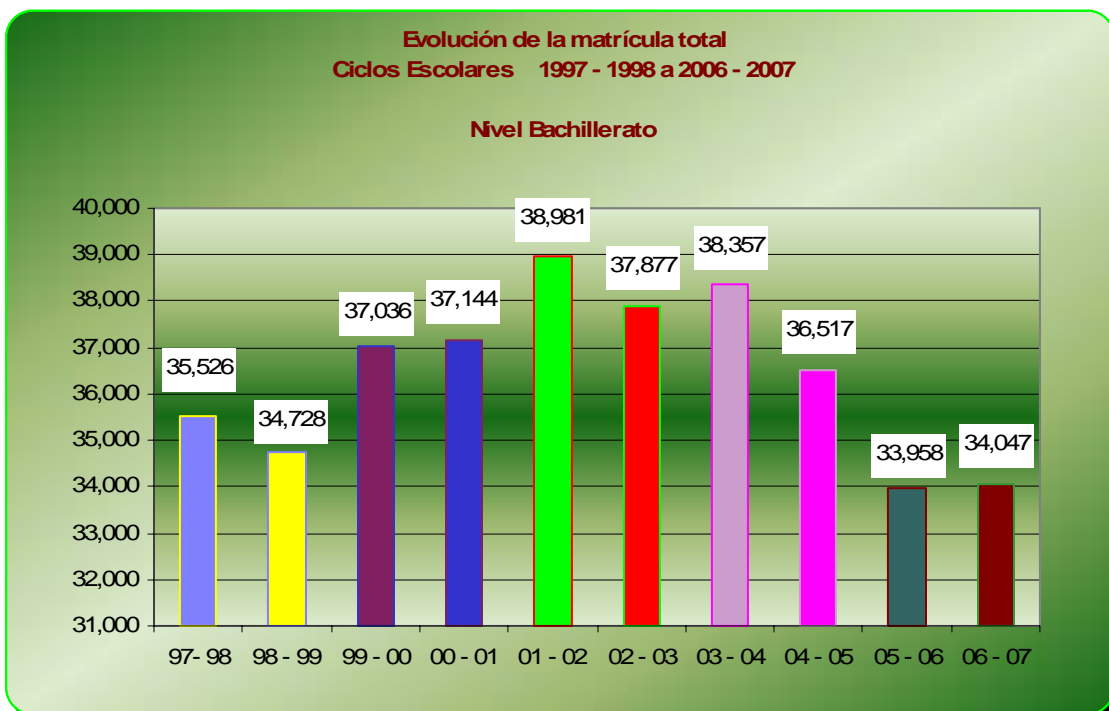
\*\* Incluye extensiones



Evolución de la matrícula de primer ingreso Nivel Bachillerato



Evolución de la matrícula total Nivel Bachillerato





## Personal académico por tiempo de dedicación y sexo Nivel Bachillerato

Unidad académica	Tiempo completo			Medio tiempo			Por horas			Auxiliar académico			Total		
	H	M	Total	H	M	Total	H	M	Total	H	M	Total	H	M	Total
<b>Bachillerato general</b>	<b>413</b>	<b>95</b>	<b>508</b>	<b>33</b>	<b>6</b>	<b>39</b>	<b>720</b>	<b>315</b>	<b>1,035</b>	<b>7</b>	<b>1</b>	<b>8</b>	<b>1,173</b>	<b>417</b>	<b>1,590</b>
<b>Sistema Escolarizado</b>	<b>407</b>	<b>93</b>	<b>500</b>	<b>33</b>	<b>6</b>	<b>39</b>	<b>712</b>	<b>313</b>	<b>1,025</b>	<b>7</b>	<b>1</b>	<b>8</b>	<b>1,159</b>	<b>413</b>	<b>1,572</b>
Preparatoria No. 1	29	7	36	1	0	1	32	22	54	0	0	0	62	29	91
Preparatoria No. 2	33	5	38	1	0	1	25	14	39	0	0	0	59	19	78
Preparatoria No. 3	4	0	4	1	1	2	17	13	30	0	0	0	22	14	36
Preparatoria No. 4	10	3	13	0	0	0	20	10	30	0	0	0	30	13	43
Preparatoria No. 5 *	6	0	6	2	0	2	31	12	43	1	0	1	40	12	52
Preparatoria No. 6	10	3	13	1	0	1	21	9	30	0	1	1	32	13	45
Preparatoria No. 7	34	9	43	3	0	3	25	10	35	0	0	0	62	19	81
Preparatoria No. 8	14	2	16	1	0	1	23	10	33	0	0	0	38	12	50
Preparatoria No. 9	18	8	26	0	1	1	25	19	44	0	0	0	43	28	71
Preparatoria No. 10	26	4	30	1	0	1	14	13	27	2	0	2	43	17	60
Preparatoria No. 11	4	0	4	0	0	0	21	8	29	0	0	0	25	8	33
Preparatoria No. 12	6	1	7	1	1	2	17	5	22	1	0	1	25	7	32
Preparatoria No. 13 *	7	2	9	3	0	3	23	10	33	1	0	1	34	12	46
Preparatoria No. 14	0	0	0	4	1	5	18	4	22	0	0	0	22	5	27
Preparatoria No. 15	3	0	3	0	0	0	22	8	30	0	0	0	25	8	33
Preparatoria No. 16	7	3	10	0	0	0	22	8	30	0	0	0	29	11	40
Preparatoria No. 17	50	10	60	1	0	1	23	10	33	0	0	0	74	20	94
Preparatoria No. 18	9	2	11	1	0	1	15	5	20	0	0	0	25	7	32
Preparatoria No. 19	3	0	3	4	0	4	11	4	15	0	0	0	18	4	22
Preparatoria No. 20	8	1	9	2	0	2	17	4	21	1	0	1	28	5	33
Preparatoria No. 21 *	11	3	14	0	0	0	29	13	42	0	0	0	40	16	56
Preparatoria No. 22 *	20	3	23	0	0	0	32	10	42	0	0	0	52	13	65
Preparatoria No. 23	10	0	10	0	0	0	24	8	32	0	0	0	34	8	42
Preparatoria No. 24	2	0	2	0	0	0	13	0	13	0	0	0	15	0	15
Preparatoria No. 25	3	2	5	3	1	4	9	1	10	0	0	0	15	4	19
Preparatoria No. 26	9	2	11	1	0	1	22	9	31	0	0	0	32	11	43
Preparatoria No. 27	20	6	26	1	0	1	23	4	27	1	0	1	45	10	55
Preparatoria No. 28	2	0	2	1	0	1	15	9	24	0	0	0	18	9	27
Preparatoria No. 29	5	3	8	0	0	0	13	9	22	0	0	0	18	12	30
Preparatoria No. 30	1	1	2	0	0	0	11	0	11	0	0	0	12	1	13
Preparatoria No. 31	1	0	1	0	1	1	11	3	14	0	0	0	12	4	16
Preparatoria No. 32 *	9	2	11	0	0	0	15	12	27	0	0	0	24	14	38
Preparatoria No. 33	10	3	13	0	0	0	10	8	18	0	0	0	20	11	31
Preparatoria No. 34	3	0	3	0	0	0	11	7	18	0	0	0	14	7	21
Preparatoria No. 35	5	2	7	0	0	0	14	3	17	0	0	0	19	5	24
Preparatoria No. 36	7	5	12	0	0	0	10	4	14	0	0	0	17	9	26
Preparatoria No. 37	3	0	3	0	0	0	7	3	10	0	0	0	10	3	13
Preparatoria No. 38	5	1	6	0	0	0	8	4	12	0	0	0	13	5	18
Preparatoria No. 39	0	0	0	0	0	0	13	8	21	0	0	0	13	8	21
<b>Sistema Abierto</b>	<b>6</b>	<b>2</b>	<b>8</b>	<b>0</b>	<b>0</b>	<b>0</b>	<b>8</b>	<b>2</b>	<b>10</b>	<b>0</b>	<b>0</b>	<b>0</b>	<b>14</b>	<b>4</b>	<b>18</b>
Preparatoria Abierta Chilpancingo **	6	2	8	0	0	0	8	2	10	0	0	0	14	4	18
Preparatoria No. 4 ***	0	0	0	0	0	0	0	0	0	0	0	0	0	0	0
Preparatoria No. 7 ***	0	0	0	0	0	0	0	0	0	0	0	0	0	0	0
Preparatoria No.10 ***	0	0	0	0	0	0	0	0	0	0	0	0	0	0	0
Preparatoria No.32 ***	0	0	0	0	0	0	0	0	0	0	0	0	0	0	0

\* Incluye grupos periféricos, \*\* Incluye extensiones, \*\*\* Se reporta en la preparatoria sede. (Fuente: Nómina 2a. Qna. Junio 2006)



## Personal académico por tiempo de dedicación y categoría Nivel Bachillerato

Unidad académica	Tiempo completo				Medio tiempo				Por horas			Auxiliar académico	Total
	Titular	Asoc.	Asist.	Total	Titular	Asoc.	Asist.	Total	Asig-natura	Adjunto	Total		
<b>Bachillerato general</b>	<b>34</b>	<b>461</b>	<b>13</b>	<b>508</b>	<b>0</b>	<b>22</b>	<b>17</b>	<b>39</b>	<b>888</b>	<b>147</b>	<b>1,035</b>	<b>8</b>	<b>1,590</b>
<b>Sistema Escolarizado</b>	<b>34</b>	<b>453</b>	<b>13</b>	<b>500</b>	<b>0</b>	<b>22</b>	<b>17</b>	<b>39</b>	<b>879</b>	<b>146</b>	<b>1,025</b>	<b>8</b>	<b>1,572</b>
Preparatoria No. 1	1	34	1	36	0	1	0	1	52	2	54	0	91
Preparatoria No. 2	2	35	1	38	0	1	0	1	39	0	39	0	78
Preparatoria No. 3	0	4	0	4	0	2	0	2	30	0	30	0	36
Preparatoria No. 4	1	11	1	13	0	0	0	0	28	2	30	0	43
Preparatoria No. 5 *	0	6	0	6	0	0	2	2	34	9	43	1	52
Preparatoria No. 6	0	13	0	13	0	1	0	1	30	0	30	1	45
Preparatoria No. 7	1	41	1	43	0	3	0	3	32	3	35	0	81
Preparatoria No. 8	0	15	1	16	0	0	1	1	32	1	33	0	50
Preparatoria No. 9	2	24	0	26	0	1	0	1	37	7	44	0	71
Preparatoria No. 10	0	30	0	30	0	1	0	1	24	3	27	2	60
Preparatoria No. 11	0	4	0	4	0	0	0	0	27	2	29	0	33
Preparatoria No. 12	0	7	0	7	0	0	2	2	18	4	22	1	32
Preparatoria No. 13 *	0	9	0	9	0	3	0	3	28	5	33	1	46
Preparatoria No. 14	0	0	0	0	0	1	4	5	9	13	22	0	27
Preparatoria No. 15	0	3	0	3	0	0	0	0	27	3	30	0	33
Preparatoria No. 16	0	10	0	10	0	0	0	0	28	2	30	0	40
Preparatoria No. 17	7	52	1	60	0	1	0	1	24	9	33	0	94
Preparatoria No. 18	0	11	0	11	0	1	0	1	17	3	20	0	32
Preparatoria No. 19	0	2	1	3	0	2	2	4	11	4	15	0	22
Preparatoria No. 20	0	9	0	9	0	1	1	2	19	2	21	1	33
Preparatoria No. 21 *	1	12	1	14	0	0	0	0	34	8	42	0	56
Preparatoria No. 22 *	1	20	2	23	0	0	0	0	36	6	42	0	65
Preparatoria No. 23	0	10	0	10	0	0	0	0	32	0	32	0	42
Preparatoria No. 24	0	2	0	2	0	0	0	0	12	1	13	0	15
Preparatoria No. 25	0	4	1	5	0	0	4	4	4	6	10	0	19
Preparatoria No. 26	0	11	0	11	0	1	0	1	28	3	31	0	43
Preparatoria No. 27	3	23	0	26	0	0	1	1	23	4	27	1	55
Preparatoria No. 28	1	1	0	2	0	1	0	1	17	7	24	0	27
Preparatoria No. 29	0	8	0	8	0	0	0	0	17	5	22	0	30
Preparatoria No. 30	0	2	0	2	0	0	0	0	9	2	11	0	13
Preparatoria No. 31	0	1	0	1	0	1	0	1	11	3	14	0	16
Preparatoria No. 32 *	2	9	0	11	0	0	0	0	25	2	27	0	38
Preparatoria No. 33	1	12	0	13	0	0	0	0	17	1	18	0	31
Preparatoria No. 34	0	2	1	3	0	0	0	0	15	3	18	0	21
Preparatoria No. 35	0	7	0	7	0	0	0	0	17	0	17	0	24
Preparatoria No. 36	11	0	1	12	0	0	0	0	13	1	14	0	26
Preparatoria No. 37	0	3	0	3	0	0	0	0	7	3	10	0	13
Preparatoria No. 38	0	6	0	6	0	0	0	0	11	1	12	0	18
Preparatoria No. 39	0	0	0	0	0	0	0	0	5	16	21	0	21
<b>Sistema Abierto</b>	<b>0</b>	<b>8</b>	<b>0</b>	<b>8</b>	<b>0</b>	<b>0</b>	<b>0</b>	<b>0</b>	<b>9</b>	<b>1</b>	<b>10</b>	<b>0</b>	<b>18</b>
Preparatoria Abierta (Chilpancingo) **	0	8	0	8	0	0	0	0	9	1	10	0	18
Preparatoria No. 4***	0	0	0	0	0	0	0	0	0	0	0	0	0
Preparatoria No. 7***	0	0	0	0	0	0	0	0	0	0	0	0	0
Preparatoria No. 10***	0	0	0	0	0	0	0	0	0	0	0	0	0
Preparatoria No. 32***	0	0	0	0	0	0	0	0	0	0	0	0	0

\* Incluye grupos periféricos, \*\* Incluye extensiones, \*\*\* Se reporta en la preparatoria sede. (Fuente: Nómina 2a. Qna. Junio 2006)

## Personal académico por rango de antigüedad Nivel Bachillerato

Unidad académica	Rango de antigüedad (Años)						Total
	0 a 3	4 a 7	8 a 11	12 a 15	16 a 19	20 o más	
<b>Bachillerato general</b>	<b>379</b>	<b>320</b>	<b>42</b>	<b>112</b>	<b>141</b>	<b>596</b>	<b>1,590</b>
<b>Sistema Escolarizado</b>	<b>379</b>	<b>318</b>	<b>42</b>	<b>107</b>	<b>140</b>	<b>586</b>	<b>1,572</b>
Preparatoria No. 1	26	19	0	4	7	35	91
Preparatoria No. 2	14	13	2	4	13	32	78
Preparatoria No. 3	13	11	0	4	1	7	36
Preparatoria No. 4	14	9	3	7	1	9	43
Preparatoria No. 5 *	10	16	2	5	3	16	52
Preparatoria No. 6	11	12	5	3	4	10	45
Preparatoria No. 7	9	13	1	5	7	46	81
Preparatoria No. 8	12	16	2	0	3	17	50
Preparatoria No. 9	16	17	2	0	1	35	71
Preparatoria No. 10	8	10	1	2	5	34	60
Preparatoria No. 11	11	9	2	0	3	8	33
Preparatoria No. 12	14	5	0	2	4	7	32
Preparatoria No. 13 *	13	9	0	1	5	18	46
Preparatoria No. 14	9	6	0	2	1	9	27
Preparatoria No. 15	17	6	2	3	0	5	33
Preparatoria No. 16	9	5	2	3	5	16	40
Preparatoria No. 17	5	12	2	1	10	64	94
Preparatoria No. 18	6	2	0	1	7	16	32
Preparatoria No. 19	2	7	0	0	2	11	22
Preparatoria No. 20	6	11	1	0	1	14	33
Preparatoria No. 21 *	16	13	5	7	5	10	56
Preparatoria No. 22 *	14	11	1	12	8	19	65
Preparatoria No. 23	11	6	1	5	2	17	42
Preparatoria No. 24	0	6	3	1	0	5	15
Preparatoria No. 25	4	4	0	0	2	9	19
Preparatoria No. 26	15	6	0	7	5	10	43
Preparatoria No. 27	10	6	1	10	6	22	55
Preparatoria No. 28	10	8	0	0	1	8	27
Preparatoria No. 29	5	4	0	5	6	10	30
Preparatoria No. 30	4	3	0	0	2	4	13
Preparatoria No. 31	5	0	0	1	0	10	16
Preparatoria No. 32 *	15	7	1	1	4	10	38
Preparatoria No. 33	11	6	0	2	1	11	31
Preparatoria No. 34	5	6	1	2	4	3	21
Preparatoria No. 35	8	3	1	1	0	11	24
Preparatoria No. 36	5	3	1	2	6	9	26
Preparatoria No. 37	2	2	0	2	3	4	13
Preparatoria No. 38	7	2	0	2	2	5	18
Preparatoria No. 39	7	14	0	0	0	0	21
<b>Sistema Abierto</b>	<b>0</b>	<b>2</b>	<b>0</b>	<b>5</b>	<b>1</b>	<b>10</b>	<b>18</b>
Preparatoria Abierta Chilpancingo **	0	2	0	5	1	10	18
Preparatoria No. 4 ***	0	0	0	0	0	0	0
Preparatoria No. 7 ***	0	0	0	0	0	0	0
Preparatoria No. 10 ***	0	0	0	0	0	0	0
Preparatoria No. 32 ***	0	0	0	0	0	0	0

\* Incluye grupos periféricos, \*\* Incluye extensiones, \*\*\* Se reporta en la preparatoria sede. (Fuente: Nómina 2a. Qna. Junio 2006)



## Personal administrativo por función y sexo Nivel Bachillerato

Unidad académica	Personal administrativo y de intendencia									Personal directivo			Total		
	Administrativo			Intendencia			Total			H	M	Total	H	M	Total
<b>Bachillerato general</b>	<b>93</b>	<b>189</b>	<b>282</b>	<b>105</b>	<b>79</b>	<b>184</b>	<b>198</b>	<b>268</b>	<b>466</b>	<b>43</b>	<b>13</b>	<b>56</b>	<b>241</b>	<b>281</b>	<b>522</b>
<b>Sistema Escolarizado</b>	<b>92</b>	<b>184</b>	<b>276</b>	<b>103</b>	<b>78</b>	<b>181</b>	<b>195</b>	<b>262</b>	<b>457</b>	<b>43</b>	<b>13</b>	<b>56</b>	<b>238</b>	<b>275</b>	<b>513</b>
Preparatoria No. 1	10	8	18	7	6	13	17	14	31	2	0	2	19	14	33
Preparatoria No. 2	8	12	20	5	3	8	13	15	28	0	0	0	13	15	28
Preparatoria No. 3	1	6	7	2	1	3	3	7	10	0	1	1	3	8	11
Preparatoria No. 4	4	2	6	3	4	7	7	6	13	1	0	1	8	6	14
Preparatoria No. 5 *	0	4	4	1	3	4	1	7	8	1	0	1	2	7	9
Preparatoria No. 6	4	3	7	3	2	5	7	5	12	1	0	1	8	5	13
Preparatoria No. 7	6	12	18	4	5	9	10	17	27	0	0	0	10	17	27
Preparatoria No. 8	1	10	11	4	2	6	5	12	17	8	0	8	13	12	25
Preparatoria No. 9	5	7	12	5	5	10	10	12	22	0	1	1	10	13	23
Preparatoria No. 10	4	8	12	10	1	11	14	9	23	0	1	1	14	10	24
Preparatoria No. 11	2	2	4	2	1	3	4	3	7	0	1	1	4	4	8
Preparatoria No. 12	2	6	8	1	1	2	3	7	10	1	1	2	4	8	12
Preparatoria No. 13*	2	3	5	2	1	3	4	4	8	1	0	1	5	4	9
Preparatoria No. 14	2	2	4	2	0	2	4	2	6	1	0	1	5	2	7
Preparatoria No. 15	2	4	6	3	0	3	5	4	9	0	1	1	5	5	10
Preparatoria No. 16	3	1	4	2	2	4	5	3	8	1	0	1	6	3	9
Preparatoria No. 17	4	16	20	5	5	10	9	21	30	3	1	4	12	22	34
Preparatoria No. 18	2	4	6	2	0	2	4	4	8	1	1	2	5	5	10
Preparatoria No. 19	0	2	2	1	2	3	1	4	5	1	0	1	2	4	6
Preparatoria No. 20	2	5	7	3	0	3	5	5	10	1	0	1	6	5	11
Preparatoria No. 21*	2	5	7	5	3	8	7	8	15	2	1	3	9	9	18
Preparatoria No. 22*	1	7	8	1	4	5	2	11	13	0	1	1	2	12	14
Preparatoria No. 23	1	3	4	2	3	5	3	6	9	1	0	1	4	6	10
Preparatoria No. 24	1	1	2	1	2	3	2	3	5	1	0	1	3	3	6
Preparatoria No. 25	2	1	3	1	2	3	3	3	6	2	0	2	5	3	8
Preparatoria No. 26	7	6	13	3	1	4	10	7	17	2	0	2	12	7	19
Preparatoria No. 27	5	10	15	3	6	9	8	16	24	0	0	0	8	16	24
Preparatoria No. 28	3	2	5	1	1	2	4	3	7	2	0	2	6	3	9
Preparatoria No. 29	3	2	5	1	1	2	4	3	7	0	1	1	4	4	8
Preparatoria No. 30	0	2	2	1	1	2	1	3	4	1	1	2	2	4	6
Preparatoria No. 31	0	3	3	2	1	3	2	4	6	1	0	1	3	4	7
Preparatoria No. 32*	0	10	10	3	2	5	3	12	15	1	0	1	4	12	16
Preparatoria No. 33	1	4	5	1	2	3	2	6	8	2	0	2	4	6	10
Preparatoria No. 34	0	1	1	2	1	3	2	2	4	2	0	2	4	2	6
Preparatoria No. 35	0	2	2	2	1	3	2	3	5	0	1	1	2	4	6
Preparatoria No. 36	2	3	5	2	1	3	4	4	8	2	0	2	6	4	10
Preparatoria No. 37	0	2	2	2	1	3	2	3	5	0	0	0	2	3	5
Preparatoria No. 38	0	1	1	1	1	2	1	2	3	1	0	1	2	2	4
Preparatoria No. 39	0	2	2	2	0	2	2	2	4	0	0	0	2	2	4
<b>Sistema Abierto</b>	<b>1</b>	<b>5</b>	<b>6</b>	<b>2</b>	<b>1</b>	<b>3</b>	<b>3</b>	<b>6</b>	<b>9</b>	<b>0</b>	<b>0</b>	<b>0</b>	<b>3</b>	<b>6</b>	<b>9</b>
Preparatoria Abierta Chilpancingo **	1	5	6	2	1	3	3	6	9	0	0	0	3	6	9
Preparatoria No. 4***	0	0	0	0	0	0	0	0	0	0	0	0	0	0	0
Preparatoria No. 7***	0	0	0	0	0	0	0	0	0	0	0	0	0	0	0
Preparatoria No.10***	0	0	0	0	0	0	0	0	0	0	0	0	0	0	0
Preparatoria No.32***	0	0	0	0	0	0	0	0	0	0	0	0	0	0	0

\* Incluye grupos periféricos, \*\* Incluye extensiones, \*\*\* Se reporta en la preparatoria sede. (Fuente: Nómina 2a. Qna. Junio 2006)

## Personal administrativo por rango de antigüedad Nivel Bachillerato

Unidad académica	Rango de antigüedad (Años)						Total
	0 a 3	4 a 7	8 a 11	12 a 15	16 a 19	20 o más	
<b>Bachillerato general</b>	<b>90</b>	<b>68</b>	<b>33</b>	<b>23</b>	<b>57</b>	<b>195</b>	<b>466</b>
<b>Sistema Escolarizado</b>	<b>86</b>	<b>68</b>	<b>33</b>	<b>23</b>	<b>55</b>	<b>192</b>	<b>457</b>
Preparatoria No. 1	6	5	0	1	2	17	31
Preparatoria No. 2	6	6	2	1	1	12	28
Preparatoria No. 3	0	3	0	0	0	7	10
Preparatoria No. 4	3	3	0	1	2	4	13
Preparatoria No. 5 *	0	0	0	0	3	5	8
Preparatoria No. 6	2	2	0	0	2	6	12
Preparatoria No. 7	6	5	3	1	2	10	27
Preparatoria No. 8	0	4	4	0	2	7	17
Preparatoria No. 9	10	1	1	5	1	4	22
Preparatoria No. 10	4	1	1	0	4	13	23
Preparatoria No. 11	3	1	0	0	1	2	7
Preparatoria No. 12	1	0	1	2	2	4	10
Preparatoria No. 13 *	0	0	1	1	2	4	8
Preparatoria No. 14	1	1	0	0	0	4	6
Preparatoria No. 15	1	1	2	0	0	5	9
Preparatoria No. 16	2	2	1	0	2	1	8
Preparatoria No. 17	8	3	4	1	1	13	30
Preparatoria No. 18	1	0	1	1	2	3	8
Preparatoria No. 19	0	0	0	0	1	4	5
Preparatoria No. 20	2	2	1	0	2	3	10
Preparatoria No. 21 *	2	4	1	3	1	4	15
Preparatoria No. 22 *	1	1	1	1	3	6	13
Preparatoria No. 23	2	1	0	0	4	2	9
Preparatoria No. 24	0	0	1	0	0	4	5
Preparatoria No. 25	0	1	1	0	0	4	6
Preparatoria No. 26	8	4	0	0	1	4	17
Preparatoria No. 27	5	4	2	1	4	8	24
Preparatoria No. 28	2	0	0	1	1	3	7
Preparatoria No. 29	0	0	0	2	1	4	7
Preparatoria No. 30	0	3	0	0	0	1	4
Preparatoria No. 31	1	2	0	0	0	3	6
Preparatoria No. 32 *	3	2	1	0	1	8	15
Preparatoria No. 33	2	0	1	0	3	2	8
Preparatoria No. 34	1	1	1	0	0	1	4
Preparatoria No. 35	1	1	0	0	2	1	5
Preparatoria No. 36	0	0	1	1	1	5	8
Preparatoria No. 37	0	1	1	0	1	2	5
Preparatoria No. 38	1	0	0	0	0	2	3
Preparatoria No. 39	1	3	0	0	0	0	4
<b>Sistema Abierto</b>	<b>4</b>	<b>0</b>	<b>0</b>	<b>0</b>	<b>2</b>	<b>3</b>	<b>9</b>
Preparatoria Abierta Chilpancingo **	4	0	0	0	2	3	9
Preparatoria No. 4 ***	0	0	0	0	0	0	0
Preparatoria No. 7 ***	0	0	0	0	0	0	0
Preparatoria No.10 ***	0	0	0	0	0	0	0
Preparatoria No.32 ***	0	0	0	0	0	0	0

\* Incluye grupos periféricos, \*\* Incluye extensiones, \*\*\* Se reporta en la preparatoria sede. (Fuente: Nómina 2a. Qna. Junio 2006)



Matrícula de primer ingreso y reingreso  
por unidad académica popular Nivel Bachillerato

Unidad académica popular	Primer Ingreso	%	Reingreso	%	Total	%
<b>Bachillerato</b>	<b>2,372</b>	<b>43.72</b>	<b>3,053</b>	<b>56.28</b>	<b>5,425</b>	<b>100.00</b>
Acapetlahuaya	27	1.14	49	1.60	76	1.40
Adán Gómez Hesiquio	87	3.67	46	1.51	133	2.45
Alpoyeca	30	1.26	39	1.28	69	1.27
Antonio Rojas de Jesús	19	0.80	15	0.49	34	0.63
Benito Juárez	52	2.19	68	2.23	120	2.21
Buena Vista	25	1.05	23	0.75	48	0.88
Cacalutla	27	1.14	20	0.66	47	0.87
Caritino Maldonado Pérez	34	1.43	60	1.97	94	1.73
Colotlipa	125	5.27	110	3.60	235	4.33
Corral Falso	53	2.23	82	2.69	135	2.49
Cozoyoapan	86	3.63	126	4.13	212	3.91
Digna Ochoa	47	1.98	48	1.57	95	1.75
El Paraíso	43	1.81	76	2.49	119	2.19
El Quemado	33	1.39	29	0.95	62	1.14
Emperador Cuauhtémoc	57	2.40	55	1.80	112	2.06
Ernesto Che Guevara de la Serna	26	1.10	45	1.47	71	1.31
G Periférico Caritino Maldonado Pérez	25	1.05	30	0.98	55	1.01
Gral. Crispín Sabas Galeana	25	1.05	35	1.15	60	1.11
Gral. Emiliano Zapata	82	3.46	121	3.96	203	3.74
Gral. Juan del Carmen	0	0.00	0	0.00	0	0.00
Gral. Vicente Guerrero Saldaña	18	0.76	40	1.31	58	1.07
Ignacio Manuel Altamirano	33	1.39	32	1.05	65	1.20
Iliatenco	94	3.96	145	4.75	239	4.41
Ing. Heberto Castillo Martínez	27	1.14	30	0.98	57	1.05
José Inocente Lugo	58	2.45	75	2.46	133	2.45
José Revueltas	49	2.07	67	2.19	116	2.14
José Vasconcelos	23	0.97	37	1.21	60	1.11
Justo Sierra	46	1.94	77	2.52	123	2.27
Las Cruces	13	0.55	24	0.79	37	0.68
Lázaro Cárdenas del Río	40	1.69	60	1.97	100	1.84
Leopoldo Tejeda Guzmán	58	2.45	100	3.28	158	2.91
Luis Donaldo Colosio	37	1.56	34	1.11	71	1.31
Manuel Fco. Gallardo	64	2.70	150	4.91	214	3.94
MC. Armando Chavarria Barrera	48	2.02	43	1.41	91	1.68
Mi Patria es Primero	17	0.72	12	0.39	29	0.53
Octavio Paz	58	2.45	72	2.36	130	2.40
Othon Salazar Ramírez	41	1.73	39	1.28	80	1.47
Paulo Freire	57	2.40	76	2.49	133	2.45
Primero de Marzo	33	1.39	54	1.77	87	1.60
Profr. Mario Altamirano Manjarrez	31	1.31	48	1.57	79	1.46
Quetzalapa	46	1.94	102	3.34	148	2.73
Ricardo Flores Magón	114	4.81	165	5.40	279	5.14
Río Santiago	37	1.56	43	1.41	80	1.47
Santa Cruz del Rincón	80	3.37	115	3.77	195	3.59
Telpochkajli	30	1.26	16	0.52	46	0.85
Tierra y Libertad	45	1.90	51	1.67	96	1.77
Tlacoachistlahuaca	66	2.78	82	2.69	148	2.73
Tlalchapa	100	4.22	60	1.97	160	2.95
Valle Luz	42	1.77	44	1.44	86	1.59
Veinte de Noviembre	64	2.70	83	2.72	147	2.71

Matrícula por grado escolar  
unidades académicas populares                      Nivel Bachillerato

Unidad académica popular	Primero		Segundo		Tercero		Total	
		%		%		%		%
<b>Bachillerato</b>	<b>2,372</b>	<b>43.72</b>	<b>1,675</b>	<b>30.88</b>	<b>1,378</b>	<b>25.40</b>	<b>5,425</b>	<b>100.00</b>
Acapetlahuaya	27	1.14	22	1.31	27	1.96	76	1.40
Adán Gómez Hesiquio	87	3.67	27	1.61	19	1.38	133	2.45
Alpoyeca	30	1.26	26	1.55	13	0.94	69	1.27
Antonio Rojas de Jesús	19	0.80	8	0.48	7	0.51	34	0.63
Benito Juárez	52	2.19	30	1.79	38	2.76	120	2.21
Buena Vista	25	1.05	9	0.54	14	1.02	48	0.88
Cacalutla	27	1.14	8	0.48	12	0.87	47	0.87
Caritino Maldonado Pérez	34	1.43	43	2.57	17	1.23	94	1.73
Colotlipa	125	5.27	64	3.82	46	3.34	235	4.33
Corral Falso	53	2.23	38	2.27	44	3.19	135	2.49
Cozoyoapan	86	3.63	71	4.24	55	3.99	212	3.91
Digna Ochoa	47	1.98	26	1.55	22	1.60	95	1.75
El Paraíso	43	1.81	43	2.57	33	2.39	119	2.19
El Quemado	33	1.39	14	0.84	15	1.09	62	1.14
Emperador Cuauhtémoc	57	2.40	29	1.73	26	1.89	112	2.06
Ernesto Che Guevara de la Serna	26	1.10	19	1.13	26	1.89	71	1.31
G Periférico Caritino Maldonado Pérez	25	1.05	18	1.07	12	0.87	55	1.01
Gral. Crispín Sabas Galeana	25	1.05	19	1.13	16	1.16	60	1.11
Gral. Emiliano Zapata	82	3.46	59	3.52	62	4.50	203	3.74
Gral. Juan del Carmen	0	0.00	0	0.00	0	0.00	0	0.00
Gral. Vicente Guerrero Saldaña	18	0.76	18	1.07	22	1.60	58	1.07
Ignacio Manuel Altamirano	33	1.39	11	0.66	21	1.52	65	1.20
Iliatenco	94	3.96	85	5.07	60	4.35	239	4.41
Ing. Heberto Castillo Martínez	27	1.14	18	1.07	12	0.87	57	1.05
José Inocente Lugo	58	2.45	33	1.97	42	3.05	133	2.45
José Revueltas	49	2.07	26	1.55	41	2.98	116	2.14
José Vasconcelos	23	0.97	21	1.25	16	1.16	60	1.11
Justo Sierra	46	1.94	42	2.51	35	2.54	123	2.27
Las Cruces	13	0.55	13	0.78	11	0.80	37	0.68
Lázaro Cárdenas del Río	40	1.69	38	2.27	22	1.60	100	1.84
Leopoldo Tejeda Guzmán	58	2.45	53	3.16	47	3.41	158	2.91
Luis Donaldo Colosio	37	1.56	18	1.07	16	1.16	71	1.31
Manuel Fco. Gallardo	64	2.70	89	5.31	61	4.43	214	3.94
MC. Armando Chavarria Barrera	48	2.02	26	1.55	17	1.23	91	1.68
Mi Patria es Primero	17	0.72	12	0.72	0	0.00	29	0.53
Octavio Paz	58	2.45	40	2.39	32	2.32	130	2.40
Othon Salazar Ramírez	41	1.73	20	1.19	19	1.38	80	1.47
Paulo Freire	57	2.40	43	2.57	33	2.39	133	2.45
Primero de Marzo	33	1.39	28	1.67	26	1.89	87	1.60
Profr. Mario Altamirano Manjarrez	31	1.31	33	1.97	15	1.09	79	1.46
Quetzalapa	46	1.94	51	3.04	51	3.70	148	2.73
Ricardo Flores Magón	114	4.81	81	4.84	84	6.10	279	5.14
Río Santiago	37	1.56	27	1.61	16	1.16	80	1.47
Santa Cruz del Rincón	80	3.37	63	3.76	52	3.77	195	3.59
Telpochkajli	30	1.26	10	0.60	6	0.44	46	0.85
Tierra y Libertad	45	1.90	28	1.67	23	1.67	96	1.77
Tlacoachistlahuaca	66	2.78	53	3.16	29	2.10	148	2.73
Tlalchapa	100	4.22	40	2.39	20	1.45	160	2.95
Valle Luz	42	1.77	32	1.91	12	0.87	86	1.59
Veinte de Noviembre	64	2.70	50	2.99	33	2.39	147	2.71



Matrícula por sexo  
unidades académicas populares Nivel Bachillerato

Unidad académica popular	Hombres	%	Mujeres	%	Total	%
<b>Bachillerato</b>	<b>2,517</b>	<b>46.40</b>	<b>2,908</b>	<b>53.60</b>	<b>5,425</b>	<b>100.00</b>
Acapetlahuaya	36	1.43	40	1.38	76	1.40
Adán Gómez Hesiquio	65	2.58	68	2.34	133	2.45
Alpoyeca	30	1.19	39	1.34	69	1.27
Antonio Rojas de Jesús	21	0.83	13	0.45	34	0.63
Benito Juárez	51	2.03	69	2.37	120	2.21
Buena Vista	22	0.87	26	0.89	48	0.88
Cacalutla	22	0.87	25	0.86	47	0.87
Caritino Maldonado Pérez	30	1.19	64	2.20	94	1.73
Colotlipa	112	4.45	123	4.23	235	4.33
Corral Falso	55	2.19	80	2.75	135	2.49
Cozoyoapan	83	3.30	129	4.44	212	3.91
Digna Ochoa	39	1.55	56	1.93	95	1.75
El Paraíso	58	2.30	61	2.10	119	2.19
El Quemado	32	1.27	30	1.03	62	1.14
Emperador Cuauhtémoc	47	1.87	65	2.24	112	2.06
Ernesto Che Guevara de la Serna	35	1.39	36	1.24	71	1.31
G Periférico Caritino Maldonado Pérez	16	0.64	39	1.34	55	1.01
Gral. Crispín Sabas Galeana	35	1.39	25	0.86	60	1.11
Gral. Emiliano Zapata	129	5.13	74	2.54	203	3.74
Gral. Juan del Carmen	0	0.00	0	0.00	0	0.00
Gral. Vicente Guerrero Saldaña	30	1.19	28	0.96	58	1.07
Ignacio Manuel Altamirano	23	0.91	42	1.44	65	1.20
Iliatenco	135	5.36	104	3.58	239	4.41
Ing. Heberto Castillo Martínez	26	1.03	31	1.07	57	1.05
José Inocente Lugo	63	2.50	70	2.41	133	2.45
José Revueltas	49	1.95	67	2.30	116	2.14
José Vasconcelos	24	0.95	36	1.24	60	1.11
Justo Sierra	60	2.38	63	2.17	123	2.27
Las Cruces	11	0.44	26	0.89	37	0.68
Lázaro Cárdenas del Río	46	1.83	54	1.86	100	1.84
Leopoldo Tejeda Guzmán	75	2.98	83	2.85	158	2.91
Luis Donald Colosio	37	1.47	34	1.17	71	1.31
Manuel Fco. Gallardo	114	4.53	100	3.44	214	3.94
MC. Armando Chavarria Barrera	48	1.91	43	1.48	91	1.68
Mi Patria es Primero	13	0.52	16	0.55	29	0.53
Octavio Paz	51	2.03	79	2.72	130	2.40
Othon Salazar Ramírez	41	1.63	39	1.34	80	1.47
Paulo Freire	50	1.99	83	2.85	133	2.45
Primero de Marzo	34	1.35	53	1.82	87	1.60
Profr. Mario Altamirano Manjarrez	44	1.75	35	1.20	79	1.46
Quetzalapa	57	2.26	91	3.13	148	2.73
Ricardo Flores Magón	133	5.28	146	5.02	279	5.14
Río Santiago	39	1.55	41	1.41	80	1.47
Santa Cruz del Rincón	93	3.69	102	3.51	195	3.59
Telpochkajli	21	0.83	25	0.86	46	0.85
Tierra y Libertad	37	1.47	59	2.03	96	1.77
Tlacoachistlahuaca	53	2.11	95	3.27	148	2.73
Tlalchapa	92	3.66	68	2.34	160	2.95
Valle Luz	41	1.63	45	1.55	86	1.59
Veinte de Noviembre	59	2.34	88	3.03	147	2.71



**Matrícula por edad**  
**por unidad académica popular Nivel Bachillerato**

Unidad académica popular	E d a d												Total
	14 y -	15	16	17	18	19	20	21	22	23	24	25 y +	
<b>Bachillerato</b>	<b>77</b>	<b>1,050</b>	<b>1,511</b>	<b>1,448</b>	<b>723</b>	<b>306</b>	<b>153</b>	<b>73</b>	<b>34</b>	<b>11</b>	<b>8</b>	<b>31</b>	<b>5,425</b>
Acapetlahuaya	1	20	21	27	1	3	1	1	0	0	1	0	76
Adán Gómez Hesiquio	0	27	48	33	16	6	1	0	0	0	0	2	133
Alpoyeca	0	7	15	19	17	7	1	1	2	0	0	0	69
Antonio Rojas de Jesús	0	9	8	7	3	4	1	1	0	0	1	0	34
Benito Juárez	0	13	30	27	30	5	6	3	2	1	0	3	120
Buena Vista	0	5	9	6	9	9	3	5	1	0	1	0	48
Cacalutla	6	12	9	11	7	2	0	0	0	0	0	0	47
Caritino Maldonado Pérez	10	21	32	10	13	4	2	0	0	0	0	2	94
Colotlipa	17	45	69	51	32	11	8	1	0	1	0	0	235
Corral Falso	1	26	47	35	13	9	3	1	0	0	0	0	135
Cozoyoapan	0	35	44	41	35	25	19	8	1	2	0	2	212
Digna Ochoa	1	19	29	27	10	4	2	0	1	1	0	1	95
El Paraíso	4	26	34	49	6	0	0	0	0	0	0	0	119
El Quemado	0	16	19	16	6	3	0	0	0	0	2	0	62
Emperador Cuauhtémoc	1	24	31	35	13	5	1	1	0	0	0	1	112
Ernesto Che Guevara de la Serna	0	15	16	21	6	6	4	1	1	1	0	0	71
G.Perif. Caritino Maldonado Pérez	0	13	10	5	4	12	1	3	5	0	0	2	55
Gral. Crispín Sabas Galeana	0	13	15	14	5	6	2	4	1	0	0	0	60
Gral. Emiliano Zapata	0	35	49	54	31	14	10	4	6	0	0	0	203
Gral. Juan del Carmen	0	0	0	0	0	0	0	0	0	0	0	0	0
Gral. Vicente Guerrero Saldaña	1	8	16	19	11	3	0	0	0	0	0	0	58
Ignacio Manuel Altamirano	0	13	18	20	11	0	1	0	0	0	1	1	65
Iliatenco	8	57	62	62	36	7	4	2	0	1	0	0	239
Ing. Heberto Castillo Martínez	0	10	13	13	10	8	3	0	0	0	0	0	57
José Inocente Lugo	2	36	39	39	10	2	4	1	0	0	0	0	133
José Revueltas	0	13	26	43	15	11	4	2	1	0	0	1	116
José Vasconcelos	0	15	17	12	9	4	3	0	0	0	0	0	60
Justo Sierra	0	16	39	31	27	4	3	1	0	1	0	1	123
Las Cruces	1	7	12	13	2	1	0	0	0	0	0	1	37
Lázaro Cárdenas del Río	0	14	27	34	21	2	2	0	0	0	0	0	100
Leopoldo Tejeda Guzmán	0	23	56	66	10	2	0	1	0	0	0	0	158
Luis Donald Colosio	0	15	12	25	11	3	3	2	0	0	0	0	71
Manuel Fco. Gallardo	0	27	59	69	30	18	6	4	0	0	0	1	214
MC. Armando Chavarria Barrera	4	24	20	17	12	8	1	0	0	0	0	5	91
Mi Patria es Primero	0	5	7	8	7	0	1	1	0	0	0	0	29
Octavio Paz	0	38	42	29	14	5	1	1	0	0	0	0	130
Othon Salazar Ramírez	0	12	27	25	10	2	3	0	0	0	0	1	80
Paulo Freire	3	31	44	35	13	4	2	1	0	0	0	0	133
Primero de Marzo	0	16	22	26	16	5	2	0	0	0	0	0	87
Profr.Mario Altamirano Manjarrez	0	4	27	23	7	10	5	1	1	0	0	1	79
Quetzalapa	0	44	51	12	23	9	4	3	1	1	0	0	148
Ricardo Flores Magón	1	46	83	66	44	20	8	5	5	1	0	0	279
Río Santiago	0	16	24	15	17	7	0	1	0	0	0	0	80
Santa Cruz del Rincón	0	51	61	60	17	2	2	1	1	0	0	0	195
Telpochkajli	0	10	16	10	3	1	3	1	1	1	0	0	46
Tierra y Libertad	1	24	25	36	7	0	2	0	0	0	0	1	96
Tlacoachistlahuaca	0	24	25	56	20	8	5	5	1	0	2	2	148
Tlalchapa	0	14	37	41	32	19	11	4	2	0	0	0	160
Valle Luz	4	25	27	17	9	0	1	0	1	0	0	2	86
Veinte de Noviembre	11	31	42	38	12	6	4	2	0	0	0	1	147



# **Investigación**

Proyectos de investigación por nivel educativo, institutos y centro de trabajo

Tipo de unidad académica o centro de trabajo	Unidades	%	Proyectos	%
Unidades Académicas Nivel Posgrado	3	9.1	13	9.6
Unidades Académicas Nivel Superior	17	51.5	90	66.2
Unidades Académicas Nivel Medio Superior	4	12.1	4	2.9
Institutos y Centros de Investigación	6	18.2	25	18.4
Otras Dependencias de la UAG	3	9.1	4	2.9
<b>Total:</b>	<b>33</b>	<b>100.0</b>	<b>136</b>	<b>100.0</b>

Fuente: Dirección de Investigación Científica. UAG

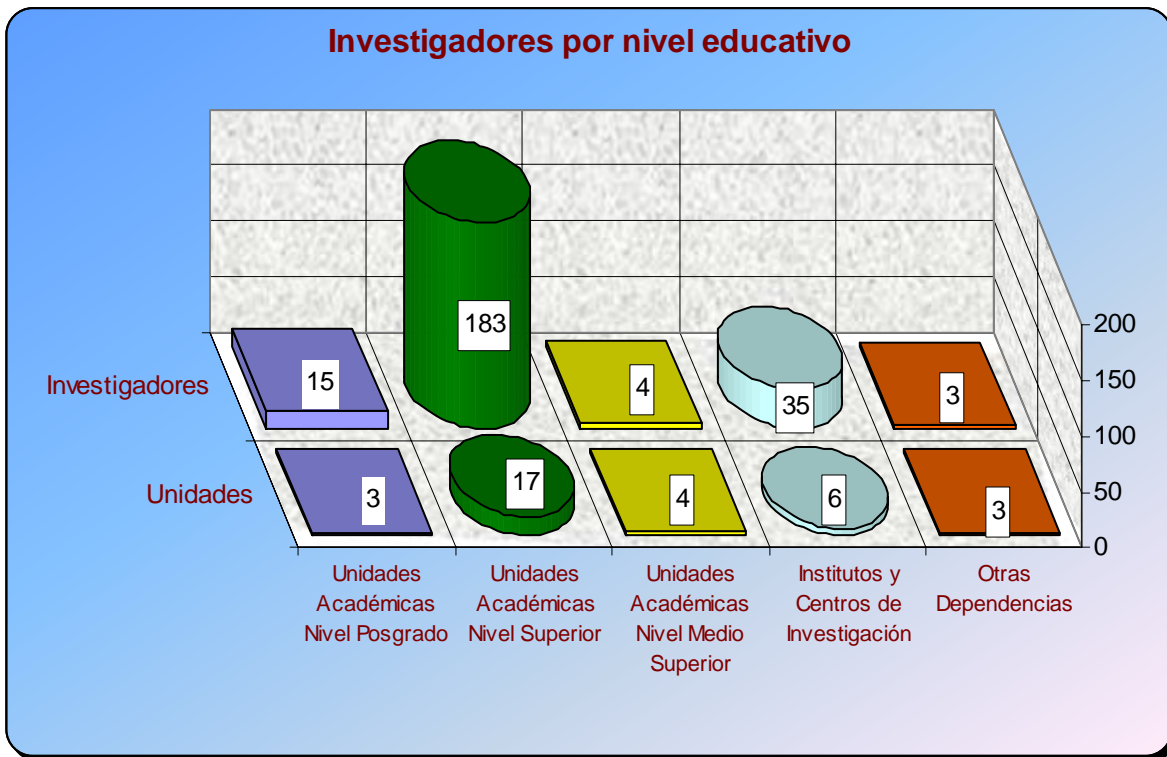




### Investigadores por nivel educativo, institutos y centros de trabajo

Tipo de unidad académica o centro de trabajo	Unidades	Investigadores
Unidades Académicas Nivel Posgrado	3	15
Unidades Académicas Nivel Superior	17	183
Unidades Académicas Nivel Medio Superior	4	4
Institutos y Centros de Investigación	6	35
Otras Dependencias de la UAG	3	3
<b>Total:</b>	<b>33</b>	<b>240</b>

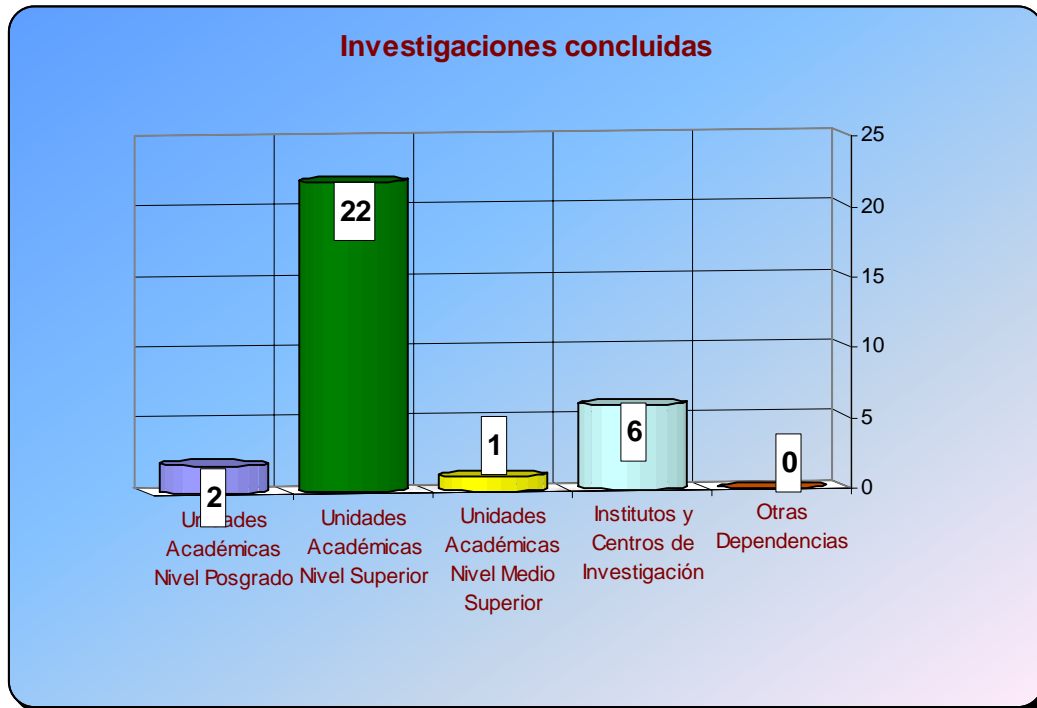
Fuente: Dirección de Investigación Científica. UAG



Investigaciones concluidas por nivel educativo, institutos y centro de trabajo

Tipo de unidad académica o centro de trabajo	Investigaciones
Unidades Académicas Nivel Posgrado	2
Unidades Académicas Nivel Superior	22
Unidades Académicas Nivel Medio Superior	1
Institutos y Centros de Investigación	6
Otras Dependencias de la UAG	0
<b>Total:</b>	<b>31</b>

Fuente: Dirección de Investigación Científica. UAG

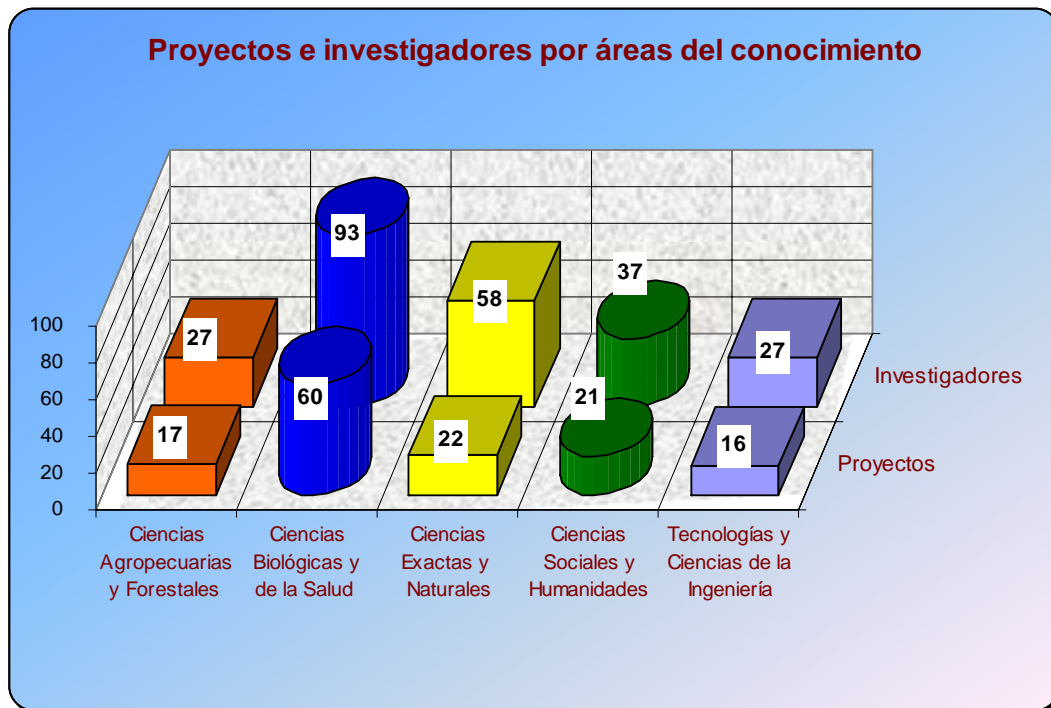




### Proyectos e investigadores por áreas del conocimiento

Área del conocimiento	proyectos	Investigadores
Ciencias Agropecuarias y Forestales	17	27
Ciencias Biológicas y de la Salud	60	93
Ciencias Exactas y Naturales	22	58
Ciencias Sociales y Humanidades	21	37
Tecnologías y Ciencias de la Ingeniería	16	27
<b>Total:</b>	<b>136</b>	<b>242</b>

Fuente: Dirección de Investigación Científica. UAG



Investigadores por grado y unidad académica, institutos y centro de trabajo

Unidad académica o centro de trabajo	Grado académico				Total
	Licenciatura	Especialidad	Maestría	Doctorado	
Arquitectura y Urbanismo	2	0	16	4	22
Ciencias Agropecuarias y Ambientales	6	0	10	5	21
Ciencias de la Comunicación	0	0	3	2	5
Ciencias de la Tierra	0	0	7	5	12
Ciencias del Desarrollo Regional	0	0	4	5	9
Ciencias Químico Biológicas	4	0	6	5	15
Ciencias Sociales	0	0	1	0	1
Derecho	0	0	0	1	1
Ecología Marina	2	0	14	3	19
Enfermería 1	3	0	9	2	14
Enfermería 4	0	0	4	0	4
Filosofía y Letras	2	0	11	6	19
Ingeniería	1	0	4	1	6
Maestría en Sistemas de Producción Animal Sustentable	0	0	2	1	3
Matemáticas	4	0	8	5	17
Medicina	4	0	1	8	13
Medicina Veterinaria y Zootecnia	2	0	4	1	7
Odontología	5	0	0	0	5
Preparatoria 4	1	0	0	0	1
Preparatoria 21	0	0	1	0	1
Preparatoria 32	0	0	0	2	2
Turismo	0	0	1	2	3
Centro de Investigación en Enfermedades Tropicales	2	0	5	0	7
Centro de Investigación y Posgrado en Estudios Socioterritoriales	0	0	5	4	9
Instituto de Investigación Científica: Área Ciencias Naturales	0	0	3	1	4
Instituto de Investigación Científica: Área Humanístico Social	6	0	2	0	8
Instituto Internacional de Estudios Políticos Avanzados	0	0	1	4	5
Unidad de Investigación Especializada en Microbiología	0	0	0	2	2
Unidad de Estudios de Posgrado e Investigación	0	0	1	2	3
Auditoría Interna	0	0	1	0	1
Departamento de Actividades Deportivas Zona Sur	0	0	1	0	1
Dirección de Gestión en Infraestructura	0	0	1	0	1
Laboratorio de Análisis Clínicos Zona Sur	0	0	1	0	1
<b>Total :</b>	<b>44</b>	<b>0</b>	<b>127</b>	<b>71</b>	<b>242</b>

Fuente: Dirección de Investigación Científica. UAG

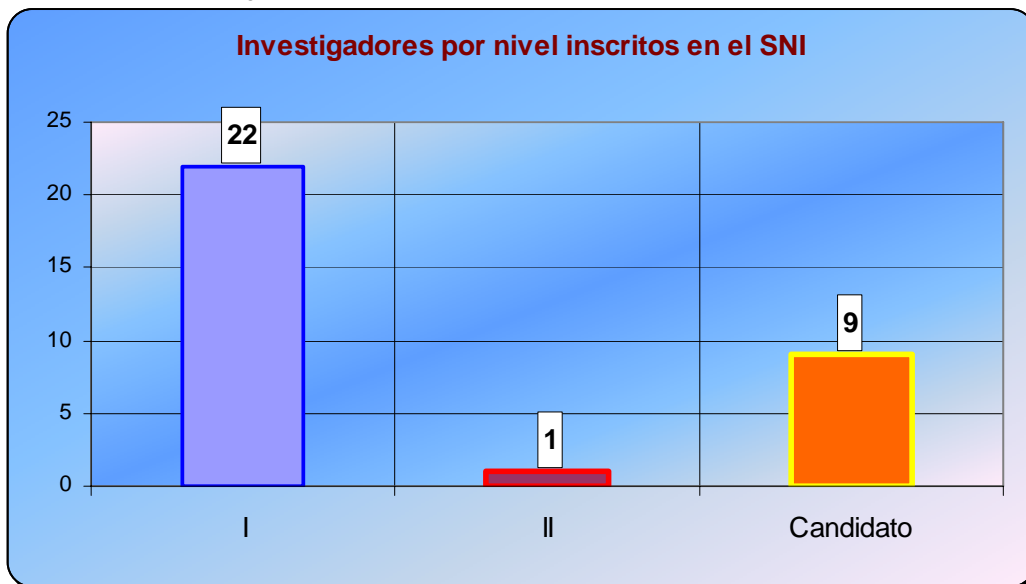




### Investigadores de la UAG inscritos en el Sistema Nacional de Investigadores por unidad académica

Unidad académica	Nivel			Total
	I	II	Candidato	
Arquitectura y Urbanismo	1	0	0	1
Centro de Investigación y Posgrado en Estudios Socioterritoriales	0	1	1	2
Centro de Investigación en Matemática Educativa	2	0	1	3
Ciencias de la Tierra	4	0	1	5
Ciencias del Desarrollo Regional	4	0	1	5
Ciencias Químico Biológicas	2	0	0	2
Derecho	4	0	0	4
Ecología Marina	1	0	1	2
Filosofía y Letras	1	0	0	1
Instituto Internacional de Estudios Políticos Avanzados	1	0	0	1
Maestría en Sistemas de Producción Animal Sustentable	1	0	0	1
Matemáticas	1	0	1	2
Unidad de Investigación Especializada en Microbiología	0	0	3	3
<b>Total:</b>	<b>22</b>	<b>1</b>	<b>9</b>	<b>32</b>

Fuente: Dirección de Investigación Científica. UAG

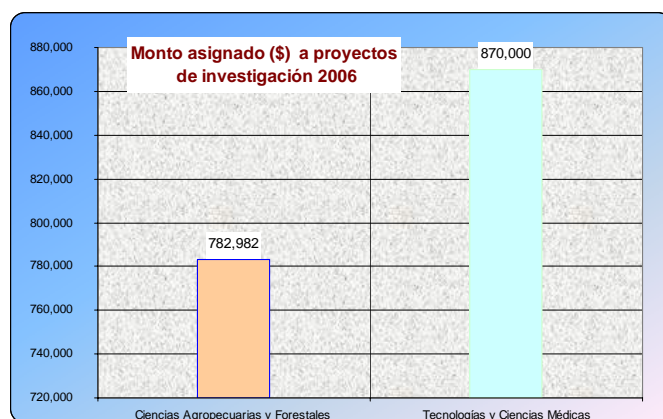
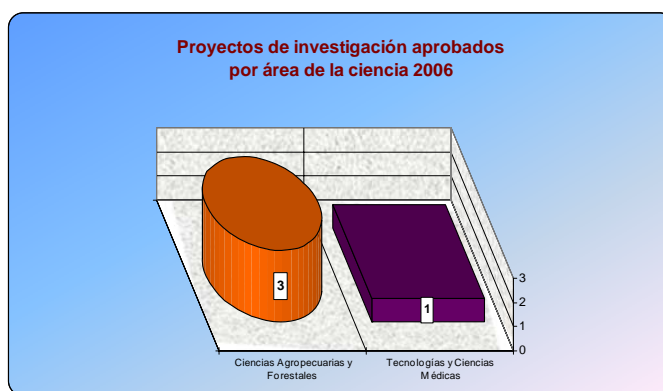




Proyectos financiados y montos asignados por área del conocimiento 2006

Área del conocimiento	Proyectos aprobados	Monto asignado (\$)
Ciencias Agropecuarias y Forestales	3	782,982
Tecnologías y Ciencias Médicas	1	870,000
<b>Total:</b>	<b>4</b>	<b>1,652,982</b>

Fuente: Dirección de Investigación Científica. UAG



Proyectos y montos asignados por fuente financiadora 2006

Fuente financiadora	Proyectos aprobados	Monto asignado (\$)
Fundación Produce	3	782,982
CONACYT	1	870,000
<b>Total:</b>	<b>4</b>	<b>1,652,982</b>

Fuente: Dirección de Investigación Científica. UAG



Dependencias de educación superior (DES), cuerpos académicos (CA) y  
Líneas de generación y aplicación del conocimiento (LGAC) 2006

Grado: En consolidación

Dependencia de educación superior	Cuerpo académico	Inte-grantes	Líneas de generación y aplicación del conocimiento
Des: Ciencias Químicas Biológicas y Biomédicas	Biomedicina molecular	5	- Biología molecular del cáncer, enfermedades infecciosas y degenerativas.
Des: Ciencias Naturales	Geoquímica, medio ambiente y educación	6	- Petrología y geoquímica de rocas y depósitos minerales. - Contaminación por metales. - Tecnologías de la información y conocimiento en las metodologías de enseñanza geológica.
Des: Matemáticas	Matemática educativa	6	- Desarrollo del pensamiento y lenguaje variacional. - La solución de problemas en la enseñanza de la matemática. - Desarrollo de habilidades matemáticas. - Visualización matemática y geometría dinámica. - Construcción de conocimientos relacionados con conceptos unificadores del contenido matemático. - Las prácticas sociales y la construcción social del pensamiento.
<b>3 DES</b>	<b>3 C.A.</b>		<b>10 L.G.A.C.</b>

Grado: En formación

Dependencia de educación superior	Cuerpo académico	Inte-grantes	Líneas de generación y aplicación del conocimiento
Des: Área de Ingeniería - Chilpancingo	Administración de la construcción	4	- Administración de la construcción.
	Calidad de los materiales de construcción	7	- Calidad de los agregados pétreos en la elaboración de concretos hidráulicos y pavimento rígido. - Aseguramiento de la calidad en el diseño y construcción de pavimentos rígidos, block, tabique de barro recocido hecho a mano, y del tabicón. - Determinación del parámetro de durabilidad en concretos hidráulicos.
	Ingeniería estructural	5	- Análisis y diseño sismorresistente. - Vulnerabilidad estructural.
	Ingeniería sísmica	3	- Micro zonificación sísmica. - Evaluación sísmica e identificación estructural.
	Investigación educativa	3	- Análisis curricular, teoría de enseñanza y aprendizaje y didáctica de la educación. - Práctica y formación docente. - Diagnóstico, planeación y evaluación educativa.
	Matemáticas aplicadas	5	- Modelos matemáticos aplicados. - Elaboración de material didáctico de apoyo a la enseñanza de las matemáticas.
	Redes y comunicaciones	3	- Diseño e implementación de redes. - Uso de software libre para redes.
	Redes y telecomunicaciones	3	- Seguridad en redes. - Desarrollo de sistemas para redes inalámbricas. - Implantación de Internet 2 en la Universidad Autónoma de Guerrero.
	Topografía y geodesia	3	- Determinación del geoide, posicionamiento geodésico y sistemas cartográficos. - La fotografía aérea y su aplicación.

Dependencias de educación superior (DES), cuerpos académicos (CA) y  
Líneas de generación y aplicación del conocimiento (LGAC) 2006 (Continuación)

Grado: En formación

Dependencia de educación superior	Cuerpo académico	Inte-grantes	Líneas de generación y aplicación del conocimiento
Des: Ciencias Administrativas, Contables y Turísticas	Cultura turística	4	- La calidad de la oferta hotelera en Acapulco. - Consideraciones en torno a la promoción turística en el estado de Guerrero. - Fomento y desarrollo turístico dentro de los municipios del estado de Guerrero con vocación al desarrollo y planeación turística.
	Desarrollo sustentable	4	- Ecología y turismo. - Patrimonio turístico. - Calidad de los servicios.
	Desarrollo turístico	7	- Innovación, calidad y desarrollo de las organizaciones turísticas. - Conformación, aprovechamiento, sustentabilidad y evaluación de productos y mercados turísticos.
	Desarrollo y turismo	5	- Gestión y desarrollo de las organizaciones turísticas. - Educación y turismo. - Desarrollo y gestión del producto turístico.
	El análisis de los sistemas contables en las organizaciones	4	- Docencia y sistemas contables en la educación superior. - Diseños del sistema contable y elementos de la empresa que intervienen en él.
	Estrategias de las organizaciones	5	- Análisis de las estrategias de negocios y corporativas. - Estudios de las estrategias de gestión para el desarrollo local - Marketing estratégico. - Formulación, análisis, implementación y evaluación de las estrategias. - Creación de empresas y emprendedores.
	Innovación y educación	4	- Organizaciones educativas: estructura innovación y actualización. - Análisis de los procesos de formación de recursos humanos.
	Procesos de cambio y comportamiento organizacional	4	- Desarrollo organizacional. - Calidad de los servicios y de los procesos. - Análisis del cambio organizacional. - Evaluación de la eficiencia, productividad y efectividad de las organizaciones. - Comportamiento y cultura organizacional.
	Procesos fiscales y tributarios	4	- Procesos del servicio de administración tributaria IMSS e INFONAVIT. - Procesos tributarios estatales y municipales.
	Proyectos contables y financiero	6	- Problemática en la creación de nuevas empresas. - Procesos de optimización de costos en las empresas de producción. - Análisis de los estados financieros de las empresas.
	Proyectos y modelos de las empresas	10	- Modelo y desarrollo de las PYMES.
Sistema financiero, contable y tributario	7	- Análisis del sistema financiero nacional e internacional. - Análisis del contexto económico financiero. - Análisis contable y financiero en las empresas. - Evaluación y seguimiento de proyectos de inversión y desarrollo.	
Sistemas y modelos administrativos	5	- Estudios de la productividad, eficiencia y efectividad de las empresas. - Investigación de operaciones y teoría de las decisiones empresariales.	
Des: Ciencias Agropecuarias	Agronomía	13	- Manejo integral de cultivos. - Mejoramiento genético. - Políticas públicas en el desarrollo rural. - Agricultura sostenible.
	Medicina veterinaria	3	- Epidemiología de enfermedades infecciosas. - Alimentos y alimentación animal.
	Producción agrícola	7	- Tecnología de cultivos. - Protección vegetal. - Tecnologías para la conservación y aprovechamiento de los recursos naturales.
	Producción animal sustentable	8	- Alimentación y nutrición animal. - Desarrollo rural sustentable. - Producción animal.



**Dependencias de educación superior (DES), cuerpos académicos (CA) y  
Líneas de generación y aplicación del conocimiento (LGAC) 2006 (Continuación)**

Grado: **En formación**

Dependencia de educación superior	Cuerpo académico	Inte-grantes	Líneas de generación y aplicación del conocimiento
Des: Ciencias Agropecuarias	Protección vegetal	4	<ul style="list-style-type: none"> <li>- Método alternativo de control de plagas, enfermedades y malas hierbas de cultivos agrícolas.</li> <li>- Manejo integrado de plagas y enfermedades de cultivos agrícolas y granos almacenados.</li> <li>- Conocimiento de etnofauna del estado de Guerrero.</li> </ul>
	Salud y producción animal	9	<ul style="list-style-type: none"> <li>- Salud y diagnóstico clínico.</li> <li>- Reproducción animal y selección de pie de cría.</li> <li>- Forrajes y nutrición animal.</li> </ul>
Des: Ciencias de la Salud	Clinica y problemas sociomédicos	10	<ul style="list-style-type: none"> <li>- Estudio de las anemias.</li> <li>- Factores de riesgo y pronósticos del cáncer en la mujer.</li> <li>- Factores que determinan el rendimiento académico de los estudiantes de la Unidad Académica de Medicina.</li> <li>- Anemia y desnutrición y su relación con el rendimiento escolar.</li> </ul>
	Envejecimiento biosicosocial en la salud	3	<ul style="list-style-type: none"> <li>- Envejecimiento patológico en el adulto mayor.</li> <li>- Educación comunitaria en formación de recursos humanos para la salud.</li> </ul>
	Epidemiología aplicada	9	<ul style="list-style-type: none"> <li>- Salud del niño y de la niña.</li> <li>- Salud de grupos minoritarios.</li> <li>- Medio ambiente y salud ocupacional.</li> <li>- Enfermedades del adulto mayor.</li> <li>- Bioética.</li> <li>- Investigación básica.</li> </ul>
	Epidemiología clínica y biotecnología aplicada	3	<ul style="list-style-type: none"> <li>- Investigación clínica.</li> <li>- Investigación básica.</li> </ul>
	Planificación y medición de impacto en salud	6	<ul style="list-style-type: none"> <li>- Biotecnología epidemiológica.</li> <li>- Comunicación y movilización para la salud.</li> <li>- Desempeño de los servicios.</li> <li>- Emergencias y post-emergencias.</li> <li>- Género y salud reproductiva.</li> </ul>
	Salud comunitaria	3	<ul style="list-style-type: none"> <li>- Geriatria y gerontología.</li> <li>- Intoxicación por veneno de alacrán.</li> <li>- Enfermedades respiratorias altas en escolares.</li> </ul>
Des: Ciencias del Desarrollo Regional	Ambiente y desarrollo regional	5	<ul style="list-style-type: none"> <li>- Investigación tecnológica para el desarrollo regional.</li> <li>- Gestión y manejo de los recursos naturales para un desarrollo regional sustentable.</li> </ul>
	Gestión y desarrollo económico regional	3	<ul style="list-style-type: none"> <li>- Procesos económicos y desarrollo regional sustentable.</li> <li>- Organización y gestión en el desarrollo regional.</li> </ul>
	Procesos poblacionales y organizacionales en el desarrollo regional	4	<ul style="list-style-type: none"> <li>- Identidades organizaciones productivas y procesos migratorios en el desarrollo regional.</li> </ul>
	Procesos sociales económicos y políticos en el desarrollo regional	4	<ul style="list-style-type: none"> <li>- Educación cultura y sustentabilidad en el desarrollo regional.</li> <li>- Desigualdad social y lucha por la equidad en el desarrollo regional.</li> </ul>
Des: Ciencias Naturales	Ciencias ambientales	4	<ul style="list-style-type: none"> <li>- Tratamiento y análisis de aguas.</li> <li>- Manejo de residuos sólidos municipales e impacto ambiental en los ecosistemas.</li> </ul>
	Contaminación, recursos naturales e impacto ambiental	3	<ul style="list-style-type: none"> <li>- Manejo de residuos sólidos.</li> <li>- Tratamiento y análisis de aguas.</li> <li>- Impacto ambiental.</li> </ul>
	Ecología marina y recursos marinos	5	<ul style="list-style-type: none"> <li>- Conservación y manejo de especies en peligro de extinción.</li> <li>- Flora costera.</li> <li>- Biotecnología de cultivo marino de moluscos bivalvos.</li> <li>- Evaluación de recursos marinos con potenciales acuícola y pesqueros.</li> </ul>
	Ecología, sistemas acuáticos y pesca	4	<ul style="list-style-type: none"> <li>- Dinámica poblacional y de comunidades de invertebrados acuáticos.</li> <li>- Análisis y aplicación de modelos en ecología para el estudio de la fauna costera.</li> </ul>
	Ecosistemas marinos y costeros	4	<ul style="list-style-type: none"> <li>- Maricultura.</li> <li>- Conservación y manejo de ecosistemas marinos y costeros.</li> </ul>
	Evaluación y manejo de recursos costeros	6	<ul style="list-style-type: none"> <li>- Evaluación y manejo de recursos pesqueros de importancia económica.</li> <li>- Análisis de aguas.</li> <li>- Ordenación del territorio.</li> </ul>

Dependencias de educación superior (DES), cuerpos académicos (CA) y  
Líneas de generación y aplicación del conocimiento (LGAC) 2006 (Continuación)

Grado: **En formación**

Dependencia de educación superior	Cuerpo académico	Inte-grantes	Líneas de generación y aplicación del conocimiento
Des: Ciencias Naturales	Geociencias	6	- Geología regional. - Análisis de cuencas sedimentarias.
	Recursos naturales y medio ambiente	10	- Manejo y aprovechamiento sustentable de los recursos naturales. - Medio ambiente y contaminación. - Evaluación curricular.
	Riesgo geológico y ordenamiento territorial	7	- Ordenamiento territorial. - Riesgo geológico.
Des: Ciencias Químicas Biológicas y Biomédicas	Biología humana	6	- Estudios bioquímicos moleculares y farmacológicos del ser humano.
	Ciencias biomédicas y de la salud	11	- Cáncer. - Enfermedades crónicas degenerativas. - Desarrollo tecnológico en salud. - Enfermedades infecciosas y parasitarias. - Toxicología.
	Ciencias microbiológicas, estudio de microorganismos de interés clínico y sanitario	9	- Diagnóstico microbiológico. - Epidemiología de las enfermedades microbiológicas y parasitarias. - Estudio de microorganismos de interés clínico y sanitario.
	Ciencias naturales y ambientales	10	- Inventario y evaluación de la flora y fauna. - Planificación e impacto ambiental. - Genética y toxicología ambiental.
	Producción vegetal	11	- Estudio y control de enfermedades, plagas agrícolas y forestales, su diagnóstico, cambios histopatológicos y estudios taxonómicos. - Productividad de cultivos: estudios en campo de laboratorio y en viveros e invernadero, desarrollo biotecnológico.
	Productos naturales	3	- Aislamiento, caracterización y evaluación biológica de moléculas de plantas. - Diagnóstico, aislamiento de fitopatógenos y su control biológico. - Fisiología de plantas con actividad biológica e infectadas.
	Química del medio ambiente	6	- Análisis de aguas y suelos. - Estudio químico de plantas y animales, características estructurales y evaluaciones biológicas.
	Recursos naturales y medio ambiente	5	- Inventario y evaluación de flora y fauna. - Producción y protección vegetal.
	Relación parasito-hospedero	4	- Análisis molecular de la enfermedad infecciosa.
Des: Ciencias Sociales y Humanidades	Antropología social	6	- Relaciones de poder. - Símbolo, comunicación e identidad. - Etnohistoria y estudios mesoamericanos. - Relaciones de producción, recursos naturales y medio ambiente.
	Ciencias de la comunicación, mercadotecnia y relaciones públicas	10	- Tecnología y medios de comunicación. - Comunicación, mercadotecnia y relaciones públicas. - Análisis instrumental de la comunicación. - Lenguaje y comunicación gráfica.
	Diversidad cultural y estudios de género	6	- Identidad y vida cotidiana. - Espacio y género. - Etnicidad y grupos alternativos.
	Economía, educación y sociedad	8	- Investigación educativa.
	Educación continua	3	- La formación, competencia e investigación educativa.
	Educación en el nivel de enseñanza superior y formación docente	10	- Aprendizaje y enseñanza de las ciencias pedagógicas. - Experiencias de aprendizaje en el contexto del nuevo modelo educativo y académico de la Universidad Autónoma de Guerrero. - Evaluación y seguimiento de los programas educativos de la DES de Ciencias Sociales y Humanidades.
	Enseñanza superior	3	- Desarrollo e innovación de la enseñanza superior.
	Estudios históricos de Guerrero	9	- Historia económica. - Historia política. - Historia ambiental. - Historia colonial y documental.
	Ética	3	- Ética y humanismo.



**Dependencias de educación superior (DES), cuerpos académicos (CA) y  
Líneas de generación y aplicación del conocimiento (LGAC) 2006 (Continuación)**

**Grado: En formación**

Dependencia de educación superior	Cuerpo académico	Inte-grantes	Líneas de generación y aplicación del conocimiento
Des: Ciencias Sociales y Humanidades	Globalización, desarrollo nacional y regional	14	<ul style="list-style-type: none"> <li>- Procesos de globalización y su impacto en el desarrollo económico del estado.</li> <li>- Políticas de desarrollo aplicadas en México.</li> <li>- Sistemas de cuentas nacionales.</li> </ul>
	Literatura	8	<ul style="list-style-type: none"> <li>- Análisis del discurso.</li> <li>- Creación de obra literaria.</li> <li>- Estudios literarios.</li> </ul>
	Política y educación	4	<ul style="list-style-type: none"> <li>- Procesos sociales: política y educación.</li> </ul>
	Problemas sociales y humanos	14	<ul style="list-style-type: none"> <li>- Investigaciones multidisciplinarias y multidimensionales, y estudios sobre paradigmas clásicos y actuales en filosofía, economía, política, historia, derecho, sociología, educación y lenguas.</li> <li>- Estudios sobre globalización, medio ambiente, problemática indígena, migración y geopolítica.</li> <li>- Estudios sobre cultura.</li> </ul>
	Sociedad y territorio	8	<ul style="list-style-type: none"> <li>- Cultura política y procesos electorales.</li> <li>- Dinámica territorial y reestructuración socioproductiva.</li> <li>- Cultura, educación intercultural y reconstrucción de identidades.</li> <li>- Medio ambiente, sociedad y sustentabilidad.</li> </ul>
	Sociedad, espacio y cultura	3	<ul style="list-style-type: none"> <li>- Estudios socioterritoriales.</li> <li>- Estudios socioculturales.</li> </ul>
Des: Ciencias Sociales y Políticas	Educación para la democracia	9	<ul style="list-style-type: none"> <li>- La pedagogía crítica como modelo educativo a nivel superior, y su aplicación en la educación ciudadana.</li> <li>- La didáctica crítica como instrumento y fundamento de la educación democrática.</li> <li>- Evaluación curricular de la Unidad Académica de Ciencias Sociales, y la propuesta de la pedagogía crítica.</li> <li>- Conflictos agrarios: comunicación y democracia.</li> <li>- Educar con y para los medios.</li> <li>- Currículum flexible desde la perspectiva de la pedagogía crítica.</li> <li>- Planeación y normatividad del proceso educativo en el marco del nuevo modelo educativo.</li> </ul>
	Geografía política, democracia y sistemas de partidos.	3	<ul style="list-style-type: none"> <li>- Relaciones de poder y redes sociales.</li> <li>- Geografía política electoral.</li> <li>- Relación de poderes ejecutivo – legislativo.</li> </ul>
	Instituciones, actores y procesos políticos	4	<ul style="list-style-type: none"> <li>- Democracia, civilidad y transición política.</li> <li>- Violencia política, conflicto político, negociación y solución de conflictos.</li> <li>- Partidos políticos y movimientos sociales.</li> <li>- Política, equidad y género.</li> </ul>
	Investigación, desarrollo jurídico y socioeconómico	13	<ul style="list-style-type: none"> <li>- Investigación jurídica civil.</li> <li>- La justicia en materia penal.</li> <li>- Derecho procesal constitucional.</li> <li>- Migración internacional, pobreza y desarrollo.</li> </ul>
	Reformas jurídicas estructurales	3	<ul style="list-style-type: none"> <li>- Reforma económica del estado.</li> <li>- Reforma fiscal integral.</li> <li>- Reforma liberal.</li> <li>- Participación de utilidades a los trabajadores.</li> </ul>
	Territorio y desarrollo regional sustentable	9	<ul style="list-style-type: none"> <li>- Recursos naturales, relaciones de poder y desarrollo regional.</li> <li>- Educación y desarrollo sustentable.</li> <li>- Migración y desarrollo regional.</li> <li>- Planeación prospectiva y evaluación de políticas públicas para el desarrollo regional.</li> </ul>
Des: Enfermería	Calidad de la salud	26	<ul style="list-style-type: none"> <li>- Gestión y administración de los recursos humanos de salud.</li> <li>- Enfermedades del adulto mayor.</li> <li>- Salud – educación.</li> <li>- Violencia y salud.</li> <li>- Evaluación de resultados en salud.</li> </ul>
	Cuidado a la salud	23	<ul style="list-style-type: none"> <li>- Estilos de vida del ser humano.</li> <li>- Daños a la salud.</li> <li>- La profesión de enfermería. (práctica y formación).</li> </ul>
	Salud comunitaria	17	<ul style="list-style-type: none"> <li>- Proceso enfermero en atención comunitaria.</li> <li>- Condiciones de salud en grupos vulnerables.</li> </ul>

**Dependencias de educación superior (DES), cuerpos académicos (CA) y Líneas de generación y aplicación del conocimiento (LGAC) 2006 (Continuación)**

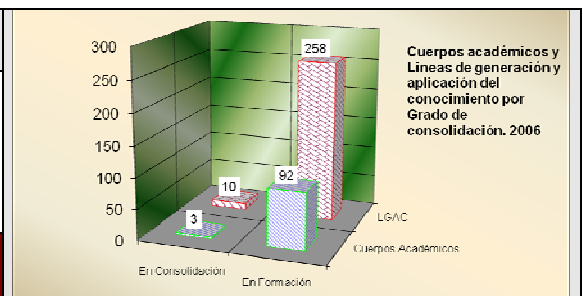
Grado: **En formación**


Dependencia de educación superior	Cuerpo académico	Inte-grantes	Líneas de generación y aplicación del conocimiento
Des: Enfermería	Vinculación docencia-servicio	8	- Cuidados de enfermería en las diferentes etapas de la vida del ser humano. - Administración y educación para la salud.
Des: Escuela Superior de Arquitectura y Urbanismo - Chilpancingo	Arquitectura, arte y conservación del patrimonio	5	- Conservación de monumentos históricos en la zona norte del estado de Guerrero.
	Arquitectura, ciudad y territorio	24	- Desarrollo urbano y vivienda. - Desarrollo tecnológico. - Patrimonio urbano y arquitectónico. - Organización del espacio turístico. - Ordenamiento territorial. - Administración y construcción.
Des: Facultad de Derecho	Derecho, política y sociedad.	3	- Los derechos humanos de la víctima en el proceso penal. - La representación proporcional de los H. Ayuntamientos en el estado de Guerrero. - La tutela y la asistencia social de los menores de edad en el estado de Guerrero y el tratamiento de sus conductas antisociales: 1990 - 1993.
	Normatividad y administración pública	6	- Legislación municipal. - Reforma administrativa tributaria. - Políticas públicas.
	Reforma del estado en Guerrero	3	- Reforma del poder ejecutivo. - Reforma del poder judicial. - Reforma del poder legislativo.
Des: Matemáticas	Ciencias de la computación	5	- Solución de problemas en la enseñanza de la computación. - El problema de la satisfactibilidad (SAT). - Educación a distancia.
	Enseñanza de la matemática y la computación	4	- Lógica matemática. - Álgebra.
	Epistemología	4	- Estudios de los mecanismos de validación en matemática y su utilización en el contexto escolar. - La modelación en la construcción de los procesos algebraicos elementales.
	Estadística	5	- Modelos lineales. - Fundamentos de la inferencia. - Muestreo estadístico. - Didáctica de la estadística.
	Matemática aplicada	6	- Consultoría estadística. - Desarrollo teórico de modelos.
	Tecnologías de la información	5	- Generación y reconocimiento de patrones. - Ingeniería de software y base de datos. - Inteligencia artificial. - Innovación y desarrollo tecnológico.
<b>13 DES</b>	<b>92 CA</b>		<b>258 LGAC</b>

Fuente: Dirección de Evaluación y Seguimiento – Área de Control de Programas

**Cuerpos académicos (CA), líneas de generación y aplicación del conocimiento (LGAC) por grado de consolidación 2006**

Grado de Consolidación	Cuerpos Académicos	LGAC
En Consolidación	3	10
En Formación	92	258
<b>Total</b>	<b>95</b>	<b>268</b>





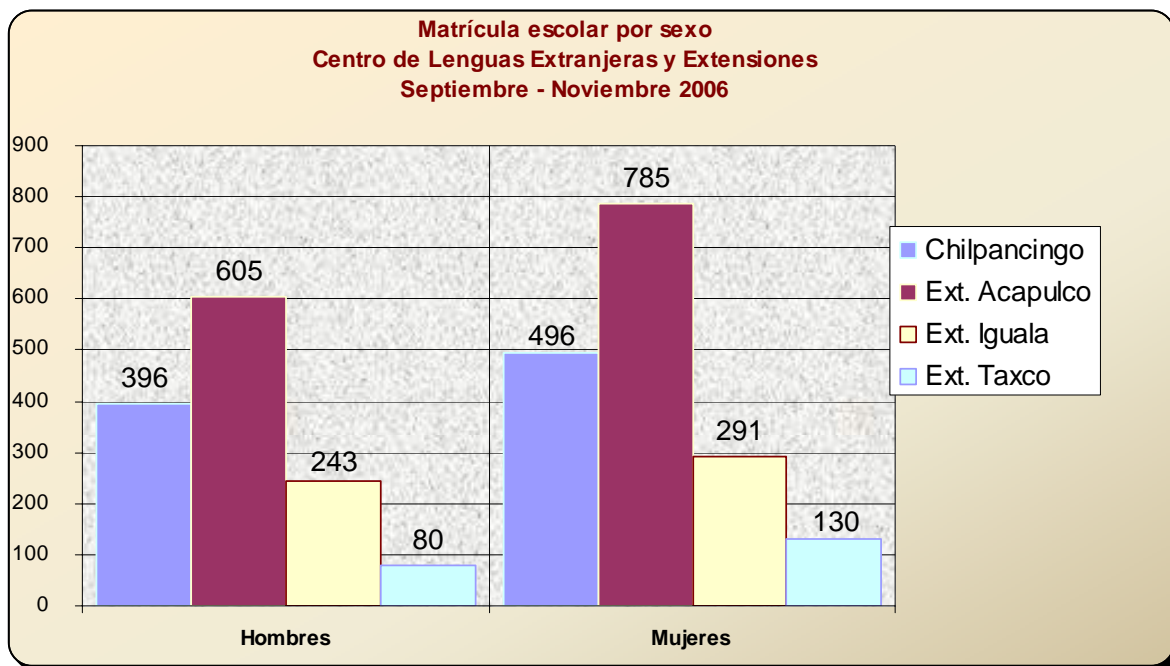
**Centro de Lenguas  
Extranjeras y Extensiones**



Matrícula escolar por modalidad y sexo

Septiembre – Noviembre 2006

Centro de Lenguas Extranjeras	Cursos de Francés			Cursos de Inglés						Total		
	Conversacional			Conversacional			Comprensión de lectura			Hombres	Mujeres	
	Hombres	Mujeres	Total	Hombres	Mujeres	Total	Hombres	Mujeres	Total			
Chilpancingo	0	0	0	230	241	471	166	255	421	396	496	892
Ext. Acapulco	0	0	0	150	260	410	455	525	980	605	785	1,390
Ext. Iguala	9	9	18	234	282	516	0	0	0	243	291	534
Ext. Taxco	0	0	0	40	60	100	40	70	110	80	130	210
<b>Total:</b>	<b>9</b>	<b>9</b>	<b>18</b>	<b>654</b>	<b>843</b>	<b>1,497</b>	<b>661</b>	<b>850</b>	<b>1,511</b>	<b>1,324</b>	<b>1,702</b>	<b>3,026</b>





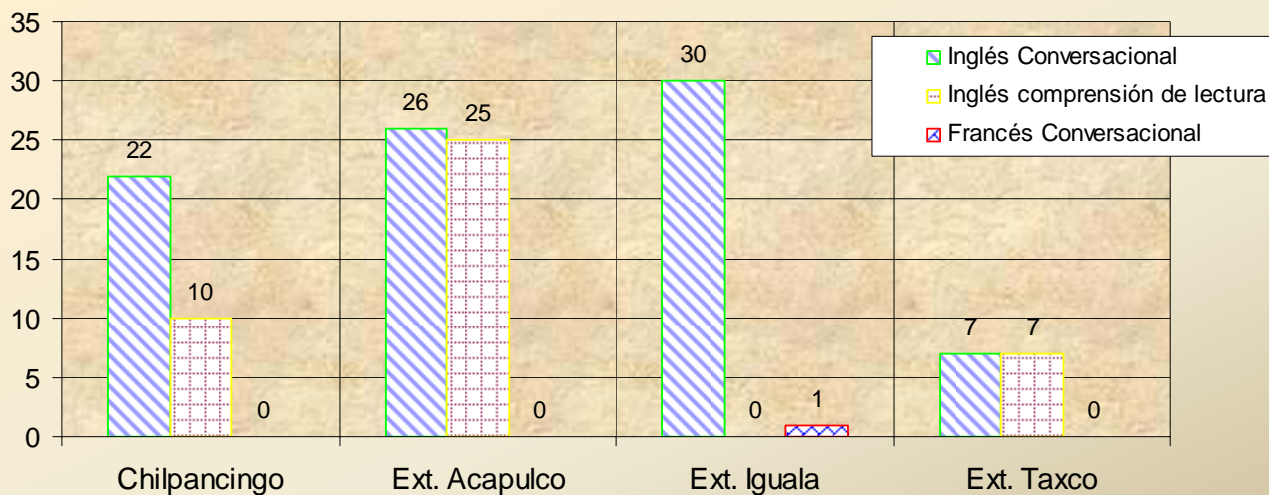
Matrícula cursos de Inglés por modalidad, número de grupos y sexo

Centro de Lenguas Extranjeras	Inglés Conversacional				Inglés comprensión de lectura				Total			
	Grupos	Matrícula			Grupos	Matrícula			Grupos	Matrícula		
		Hombres	Mujeres	Total		Hombres	Mujeres	Total		Hombres	Mujeres	Total
Chilpancingo	22	230	241	471	10	166	255	421	32	396	496	892
Ext. Acapulco	26	150	260	410	25	455	525	980	51	605	785	1,390
Ext. Iguala	30	234	282	516	0	0	0	0	30	234	282	516
Ext. Taxco	7	40	60	100	7	40	70	110	14	80	130	210
<b>Total:</b>	<b>85</b>	<b>654</b>	<b>843</b>	<b>1,497</b>	<b>42</b>	<b>661</b>	<b>850</b>	<b>1,511</b>	<b>127</b>	<b>1,315</b>	<b>1,693</b>	<b>3,008</b>

Matrícula total: cursos de francés e inglés por modalidad, número de grupos y sexo

Centro de Lenguas Extranjeras	Francés Conversacional				Inglés				Total			
	Grupos	Matrícula			Grupos	Matrícula			Grupos	Matrícula		
		Hombres	Mujeres	Total		Hombres	Mujeres	Total		Hombres	Mujeres	Total
Chilpancingo	0	0	0	0	32	396	496	892	32	396	496	892
Ext. Acapulco	0	0	0	0	51	605	785	1,390	51	605	785	1,390
Ext. Iguala	1	9	9	18	30	234	282	516	31	243	291	534
Ext. Taxco	0	0	0	0	14	80	130	210	14	80	130	210
<b>Total:</b>	<b>1</b>	<b>9</b>	<b>9</b>	<b>18</b>	<b>127</b>	<b>1,315</b>	<b>1,693</b>	<b>3,008</b>	<b>128</b>	<b>1,324</b>	<b>1,702</b>	<b>3,026</b>

**Centro de Lenguas Extranjeras y Extensiones**  
**Grupos por tipo de curso**



Personal académico, directivo y administrativo  
CELEEX Chilpancingo y extensiones

Tipo de personal	CELEEX - Chilpancingo			CELEEX - Ext. Acapulco		
	Hombres	Mujeres	Total	Hombres	Mujeres	Total
Tiempo completo	3	2	5	0	0	0
Medio tiempo	0	0	0	0	0	0
Por horas	1	2	3	5	11	16
Auxiliar académico	0	0	0	0	0	0
Directivo	1	0	1	1	0	1
Administrativo	2	1	3	1	5	6
Intendencia y mantenimiento	2	1	3	0	0	0
Servicio profesional especial	0	0	0	0	0	0
Confianza	0	0	0	0	0	0
<b>Total:</b>	<b>9</b>	<b>6</b>	<b>15</b>	<b>7</b>	<b>16</b>	<b>23</b>

Tipo de personal	CELEEX - Ext. Iguala			CELEEX - Ext. Taxco		
	Hombres	Mujeres	Total	Hombres	Mujeres	Total
Tiempo completo	1	0	1	1	0	1
Medio tiempo	0	0	0	0	0	0
Por horas	1	5	6	1	0	1
Auxiliar académico	0	0	0	1	0	1
Directivo	0	1	1	1	0	1
Administrativo	0	2	2	0	1	1
Intendencia y mantenimiento	0	0	0	1	0	1
Servicio profesional especial	0	0	0	0	0	0
Confianza	0	0	0	0	0	0
<b>Total:</b>	<b>2</b>	<b>8</b>	<b>10</b>	<b>5</b>	<b>1</b>	<b>6</b>



**Estancia Infantil**

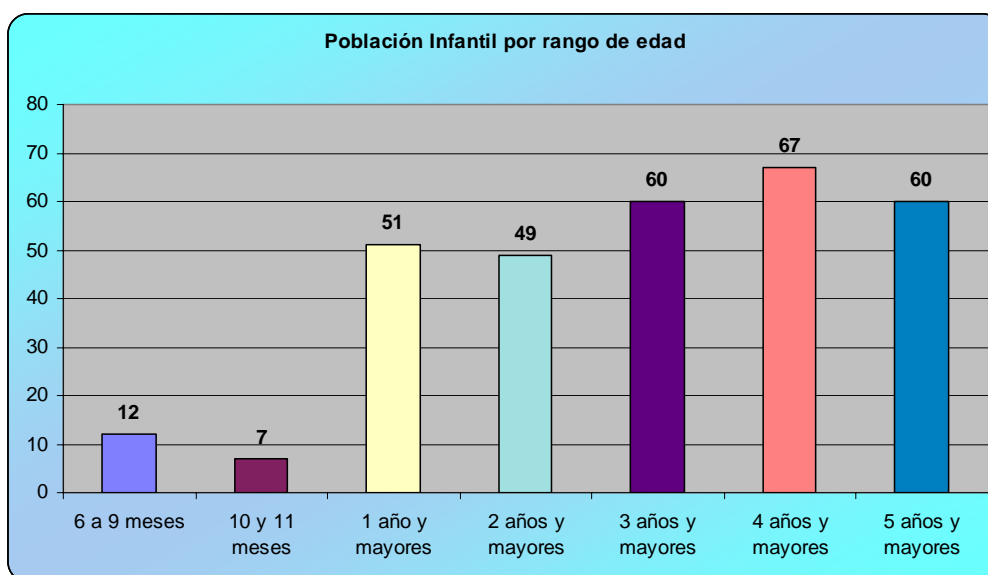
**Chilpancingo**

### Población infantil por tipo de grupo y sexo

Tipo de grupo	Número de grupos	Primer ingreso		Reingreso		Total
		Hombres	Mujeres	Hombres	Mujeres	
lactantes I	1	6	6	0	0	12
lactantes II	1	7	11	0	0	18
lactantes III	1	4	4	4	4	16
maternal I	2	7	5	9	7	28
maternal II	1	4	9	4	3	20
maternal III	1	1	5	10	10	26
preescolar 1 año A y 1 año B	2	2	5	28	24	59
preescolar 2 año A y 2 año B	2	0	4	29	34	67
preescolar 3 año A y 3 año B	2	0	0	27	33	60
<b>Total</b>	<b>13</b>	<b>31</b>	<b>49</b>	<b>111</b>	<b>115</b>	<b>306</b>

### Población Infantil por rango de edad y sexo

Grado de estudios	Rango de edad														Total		
	6 a 9 meses		10 y 11 meses		1 año y Mayores		2 años y mayores		3 años y mayores		4 años y mayores		5 años y mayores				
	H	M	H	M	H	M	H	M	H	M	H	M	H	M	H	M	
lactantes I	6	6													6	6	12
lactantes II			0	7	7	4									7	11	18
lactantes III					8	8									8	8	16
maternal I					13	11	3	1							16	12	28
maternal II							8	12							8	12	20
maternal III							10	15	1						11	15	26
preescolar 1 año A y 1 año B									29	29	1				30	29	59
preescolar 2 año A y 2 año B									1	0	28	38			29	38	67
preescolar 3 año A y 3 año B													27	33	27	33	60
<b>Total</b>	<b>6</b>	<b>6</b>	<b>0</b>	<b>7</b>	<b>28</b>	<b>23</b>	<b>21</b>	<b>28</b>	<b>31</b>	<b>29</b>	<b>29</b>	<b>38</b>	<b>27</b>	<b>33</b>	<b>142</b>	<b>164</b>	<b>306</b>



Personal académico por tiempo de dedicación y sexo

	Tiempo completo			Medio tiempo			Por horas			Auxiliar académico			Total		
	H	M	Total	H	M	Total	H	M	Total	H	M	Total	H	M	Total
Estancia Infantil	1	13	14	0	0	0	2	3	5	0	0	0	3	16	19
<b>Total</b>	<b>1</b>	<b>13</b>	<b>14</b>	<b>0</b>	<b>0</b>	<b>0</b>	<b>2</b>	<b>3</b>	<b>5</b>	<b>0</b>	<b>0</b>	<b>0</b>	<b>3</b>	<b>16</b>	<b>19</b>

Personal académico por tiempo de dedicación y categoría

	Tiempo completo				Medio tiempo				Por horas			Aux. académico	Total
	Titular	Asoc.	Asist.	Total	Titular	Asoc.	Asist.	Total	Asig-natura	Adjunto	Total		
Estancia Infantil	0	14	0	14	0	0	0	0	5	0	5	0	19
<b>Total:</b>	<b>0</b>	<b>14</b>	<b>0</b>	<b>14</b>	<b>0</b>	<b>0</b>	<b>0</b>	<b>0</b>	<b>5</b>	<b>0</b>	<b>5</b>	<b>0</b>	<b>19</b>

Personal académico por rango de antigüedad

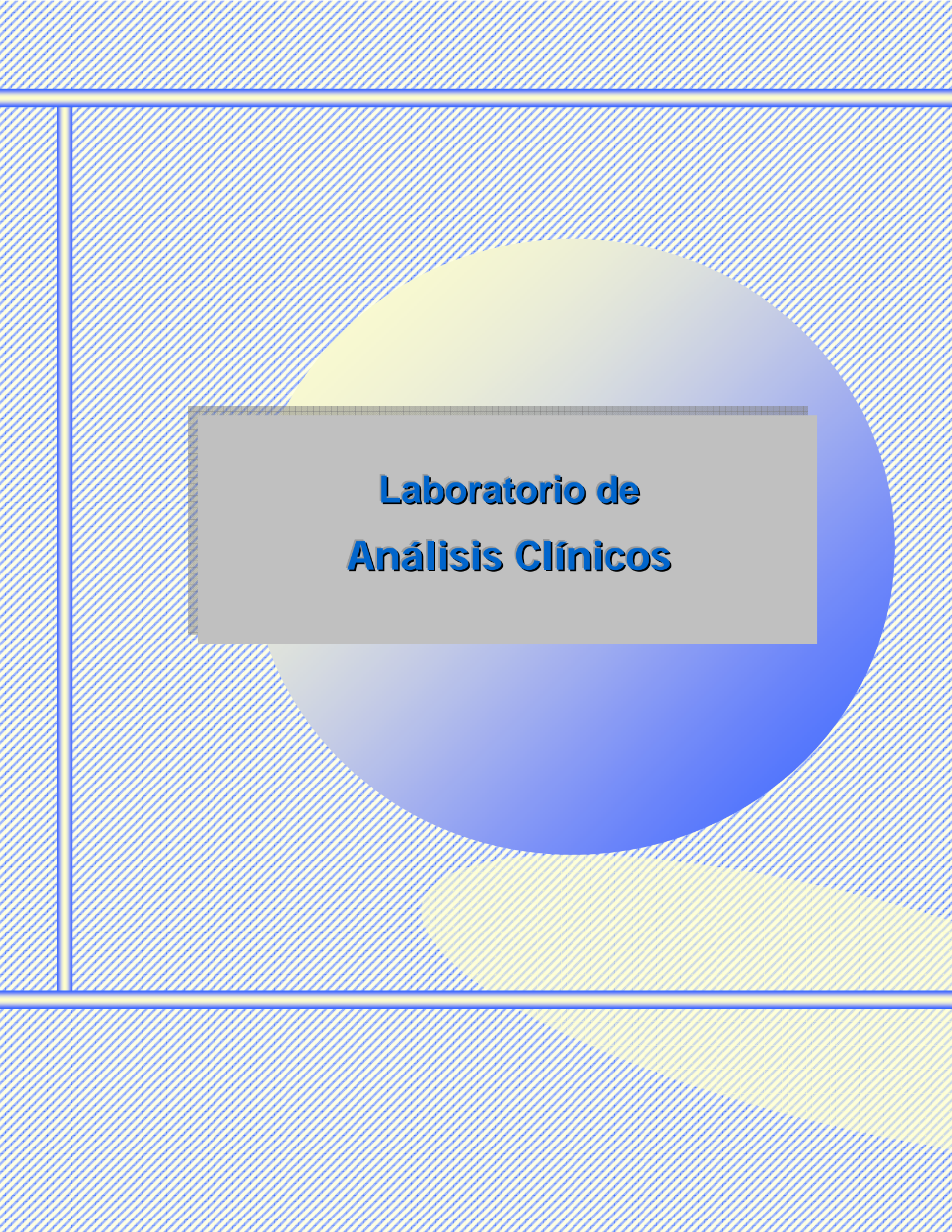
	Rango de antigüedad (Años)						Total
	0 a 3	4 a 7	8 a 11	12 a 15	16 a 19	20 o más	
Estancia Infantil	0	5	1	0	4	9	19
<b>Total</b>	<b>0</b>	<b>5</b>	<b>1</b>	<b>0</b>	<b>4</b>	<b>9</b>	<b>19</b>

Personal administrativo por función y sexo

	Personal administrativo y de intendencia									Personal directivo			Total		
	Administrativo			Intendencia			Total			H	M	Total	H	M	Total
	H	M	Total	H	M	Total	H	M	Total						
Estancia Infantil	3	32	35	10	8	18	13	40	53	0	3	3	13	43	56
<b>Total</b>	<b>3</b>	<b>32</b>	<b>35</b>	<b>10</b>	<b>8</b>	<b>18</b>	<b>13</b>	<b>40</b>	<b>53</b>	<b>0</b>	<b>3</b>	<b>3</b>	<b>13</b>	<b>43</b>	<b>56</b>

Personal administrativo por rango de antigüedad

	Rango de antigüedad (Años)						Total
	0 a 3	4 a 7	8 a 11	12 a 15	16 a 19	20 o más	
Estancia Infantil	20	7	2	3	3	21	56
<b>Total</b>	<b>20</b>	<b>7</b>	<b>2</b>	<b>3</b>	<b>3</b>	<b>21</b>	<b>56</b>



**Laboratorio de  
Análisis Clínicos**



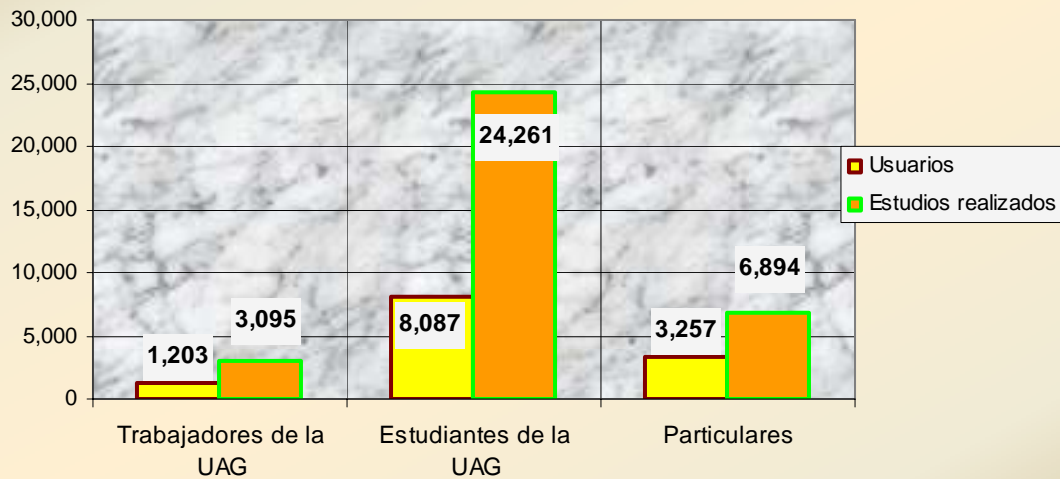
### Estudios clínicos realizados por tipo de usuario

Enero – Septiembre 2006

Tipo de usuarios	Usuarios	%	Estudios realizados	%
Trabajadores de la UAG	1,203	9.59	3,095	9.04
Estudiantes de la UAG	8,087	64.45	24,261	70.84
Particulares	3,257	25.96	6,894	20.13
<b>Total:</b>	<b>12,547</b>	<b>100.00</b>	<b>34,250</b>	<b>100.00</b>

Fuente: Laboratorio de análisis clínicos UAG. Chilpancingo

### Servicios de Análisis Clínicos



Estudios clínicos realizados por tipo de área y tipo de usuario*Enero – Septiembre 2006*

Área	Tipo de usuario		
	Trabajadores de la UAG	Particulares	Total
Uroanálisis	352	1,248	1,600
Parasitología	312	447	759
Química	1,754	2,365	4,119
Inmunológica	159	743	902
Hematología	518	2,091	2,609
Total	3,095	6,894	9,989
Estudios realizados a estudiantes de la UAG			24,261
Total			<b>34,250</b>

Fuente: Laboratorio de análisis clínicos UAG. Chilpancingo



**Servicio Social**

**Chilpancingo**



### Asignaciones a estudiantes de las unidades académicas en Chilpancingo

Septiembre 2006 – marzo 2007

Tipo	Estudiantes	
<b>Servicio Social Comunitario</b>		<b>149</b>
Medicina preventiva y educación ambiental	31	
Educación sexual y planificación familiar	29	
Alfabetización	34	
Asesorías	55	
<b>Vinculación</b>		<b>455</b>
Sector público	318	
Sector universitario	137	
<b>Área de la salud</b>		<b>110</b>
<b>Adjuntías en docencia e investigación</b>		<b>164</b>
<b>Total:</b>		<b>878</b>

Fuente: Área de servicio social y prácticas profesionales - UAG

### Asignaciones a estudiantes de las unidades académicas en Acapulco

Septiembre 2006 – marzo 2007

Tipo de Programa	Estudiantes asignados
Brigadas Interdisciplinarias	178
Dependencias Públicas	258
Prevención de las adicciones	87
Cruzada Estatal de alfabetización	145
Apoyo a la Universidad	102
Adjuntías	96
<b>Total:</b>	<b>866</b>

Fuente: Área de servicio social y prácticas profesionales - UAG

Asignaciones a estudiantes área de la salud por unidad académica

Septiembre 2006 – marzo 2007

Unidad Académica	Estudiantes asignados
Medicina	382
Odontología	81
Enfermería No. 1	97
Enfermería No. 2	82
Enfermería No. 3	53
Enfermería No. 4	64
<b>Total:</b>	<b>759</b>

Fuente: Área de servicio social y prácticas profesionales - UAG

**Responsables:**

M.C. Javier Saldaña Almazán  
M.C. Adán Zamora Olea  
Lic. María Leonor Mastache Vázquez

**Diseño y sistematización**

Lic. Rafael Isaías Abraján Chávez

**Recopilación de información**

C. Miguel Ángel Flores Lobato  
Lic. Deysi Lizbeth Suástegui Cipriano  
Lic. Uribel Cruz Hernández  
Lic. Blanca Esthela Solano Ojeda  
C. Carlos Altamirano Carmona



Área de Información  
y Estadística

# ***Anuario Estadístico***

## ***2006 - 2007***

## **Responsables**

*M.C. Javier Saldaña Almazan*

*M.C. Adán Zamora Olea*

*Lic. María Leonor Mastache Vázquez*

## **Diseño y sistematización**

*Lic. Rafael Isaías Abraján Chávez*

## **Portada**

*Arq. Gregorio Islas Salgado*

## **Recopilación de Información**

*C. Miguel Angel Flores Lobato*

*Lic. Deisy Lizbeth Suástegui Cipriano*

*Lic. Uribel Cruz Hernández*

*Lic. Blanca Esthela Solano Ojeda*

*C. Carlos Altamirano Carmona*

