



# Universidad Autónoma de Guerrero

## Anuario Estadístico 2005 - 2006



Dirección General de Planeación y Evaluación Institucional  
Dirección de Planeación y Desarrollo  
Área de Información y Estadística





## **Directorio**

**DR. Arturo Contreras Gómez**  
Rector

**DR. Román Ibarra Flores**  
Secretario General

**M.C. Javier Saldaña Almazán**  
Director General de Planeación y Evaluación Institucional

**M.C. Adán Zamora Olea**  
Director de Planeación y Desarrollo

**C.P. Eustaquio Merino López**  
Director de Programación y Presupuesto

**Lic. María Leonor Mastache Vázquez**  
Jefa del Área de Información y Estadística

**M.C. Juan Toledo López**  
Jefe del Área de Planeación y Proyectos

**M.C. Bianca Rocío Torres Hernández**  
Jefa del Área de Organización y Métodos



Área de Información  
y Estadística

*Número de Certificado: ATR060*  
*Acreditación ema 34/03*



## Índice

	Página
<b>Presentación</b> .....	5
<b>Programas educativos por unidad académica que oferta la UAG</b> .....	7
Programas educativos tipo superior, nivel doctorado y nivel maestría.....	7
Programas educativos tipo superior, nivel especialidad.....	8
Programas educativos tipo superior, nivel licenciatura.....	8
Programas educativos tipo superior, nivel técnico superior universitario y nivel profesional asociado.....	10
Programas educativos tipo medio superior, nivel medio técnico.....	10
Programas educativos tipo medio superior, nivel bachillerato.....	11
Unidades académicas populares de educación media superior.....	12
<b>Indicadores generales</b> .....	13
<b>Población escolar</b>	
Matrícula por tipo y nivel educativo de primer ingreso y reingreso.....	14
Matrícula por región, tipo y nivel educativo.....	15
Matrícula por tipo, nivel educativo y grado escolar.....	16
Matrícula por tipo, nivel educativo y sexo.....	16
Tasa de crecimiento por tipo y nivel educativo.....	17
Matrícula escolar, personal académico y administrativo por sexo.....	18
Evolución de la matrícula de primer ingreso por tipo y nivel educativo Período 1996 - 1997 a 2005 - 2006.....	19
Evolución de la matrícula total por tipo y nivel educativo Período 1996 - 1997 a 2005 - 2006.....	20
<b>Personal académico</b>	
Por tipo, nivel educativo, tiempo de dedicación y sexo.....	21
Por tipo, nivel educativo, tiempo de dedicación y categoría.....	21
Por tipo, nivel educativo y rango de antigüedad.....	21
<b>Personal administrativo</b>	
Por tipo, nivel educativo, función y sexo.....	22
Por tipo, nivel educativo y rango de antigüedad.....	22
<b>Indicadores por nivel educativo</b>	
<b>Tipo superior - nivel posgrado</b> .....	23
Localización de programas educativos por región.....	24
<b>Población escolar</b>	
Matrícula de primer ingreso y reingreso por programa educativo.....	26
Matrícula por región y programa educativo.....	27
Matrícula por programa educativo y grado escolar.....	28
Matrícula por programa educativo y sexo.....	29
Matrícula por programa educativo y rango de edad.....	30
Grupos y matrícula por sexo, turno y programa educativo.....	31
Matrícula por áreas del conocimiento y programas educativos.....	32
Tasa de crecimiento de la matrícula por programa educativo.....	33
Evolución de la matrícula de primer ingreso por programa educativo.....	34
Evolución de la matrícula total por programa educativo.....	35
<b>Personal académico</b>	
Personal por unidad académica, tiempo de dedicación y sexo.....	36
Personal por unidad académica, tiempo de dedicación y categoría.....	37
Personal por unidad académica y rango de antigüedad.....	37
<b>Personal administrativo</b>	
Personal por unidad académica, función y sexo.....	38
Personal por unidad académica y rango de antigüedad.....	38

## Índice

	página
<b>Tipo superior - nivel licenciatura</b> .....	39
Localización de unidades académicas y extensiones por región.....	40
<b>Población escolar</b>	
Matrícula de primer ingreso y reingreso por unidad académica.....	43
Matrícula de primer ingreso y reingreso por programa educativo.....	44
Matrícula por región y unidad académica.....	46
Matrícula por programa educativo y grado escolar.....	47
Matrícula por unidad académica y sexo.....	49
Matrícula por unidad académica y rango de edad.....	50
Grupos y matrícula por sexo, turno y programa educativo.....	51
Matrícula por áreas del conocimiento.....	53
Eficiencia terminal por unidad académica.....	54
Tasa de crecimiento de la matrícula por unidad académica.....	55
Evolución de la matrícula de primer ingreso por unidad académica.....	56
Evolución de la matrícula total por unidad académica.....	57
Unidades académicas agrupadas por DES y área del conocimiento.....	58
<b>Personal académico</b>	
Personal por unidad académica, tiempo de dedicación y sexo.....	59
Personal por unidad académica, tiempo de dedicación y categoría.....	60
Personal por unidad académica y rango de antigüedad.....	61
<b>Personal administrativo</b>	
Personal por unidad académica, función y sexo.....	62
Personal por unidad académica y rango de antigüedad.....	63
<b>Tipo superior - Nivel técnico superior universitario</b> .....	64
Localización de unidades académicas y programas educativos por región.....	65
<b>Población escolar</b>	
Matrícula de primer ingreso y reingreso por programa educativo.....	66
Matrícula por programa educativo y región.....	67
Matrícula por programa educativo y grado escolar.....	68
Matrícula por programa educativo y sexo.....	69
Matrícula por programa educativo y rango de edad.....	70
Tasa de crecimiento de la matrícula por programa educativo.....	71
<b>Tipo medio superior - Nivel medio técnico</b> .....	72
Localización de unidades académicas por región.....	73
<b>Población escolar</b>	
Matrícula de primer ingreso y reingreso por unidad académica.....	74
Matrícula por región y unidad académica.....	75
Matrícula por unidad académica y grado escolar.....	76
Matrícula por unidad académica y sexo.....	77
Matrícula por unidad académica y rango de edad.....	78
Eficiencia terminal por unidad académica.....	79
Tasa de crecimiento por unidad académica.....	79
Evolución de la matrícula de primer ingreso por unidad académica.....	80
Evolución de la matrícula total por unidad académica.....	81
<b>Tipo medio superior - Nivel bachillerato</b> .....	82
Localización de unidades académicas por región.....	83
<b>Población escolar</b>	
Matrícula de primer ingreso y reingreso por unidad académica.....	85
Matrícula por región y unidad académica.....	88
Matrícula por grado escolar.....	90
Matrícula por sexo.....	92



## Índice

	página
Matrícula por rango de edad .....	94
Grupos y matrícula por sexo, turno y unidad académica.....	96
Eficiencia terminal .....	98
Tasa de crecimiento .....	99
Evolución de la matrícula de primer ingreso por unidad académica .....	100
Evolución de la matrícula total por unidad académica.....	101
<b>Personal académico</b>	
Personal por tiempo de dedicación y sexo .....	103
Personal por tiempo de dedicación y categoría.....	104
Personal por rango de antigüedad.....	105
<b>Personal administrativo</b>	
Personal por función y sexo .....	106
Personal por rango de antigüedad.....	107
<b>Unidades académicas populares</b>	
Matrícula de primer ingreso y reingreso .....	108
Matrícula por grado escolar .....	109
Matrícula por sexo.....	110
Matrícula por edad .....	111
<b>Investigación</b> .....	112
Proyectos de investigación por nivel educativo, institutos y centros .....	113
Investigadores por nivel educativo, institutos y centros de trabajo.....	114
Investigaciones concluidas por nivel educativo, institutos y centros .....	115
Proyectos e investigadores por áreas del conocimiento.....	116
Investigadores por grado y unidad académica, institutos y centros .....	117
Investigadores inscritos en el Sistema Nacional de Investigadores .....	118
Proyectos financiados y montos asignados por área de conocimiento 2005..	119
Líneas temáticas y de investigación en la UAG.....	120
Dependencias de educación superior (DES), cuerpos académicos (CA) y	
Líneas de generación y aplicación del conocimiento (LGAC) 2005 .....	123
<b>Centro de lenguas extranjeras</b> .....	129
Matrícula escolar por modalidad y sexo .....	130
Matrícula por modalidad, número de grupos y sexo.....	131
Personal académico, directivo y administrativo .....	132
<b>Estancia infantil - Chilpancingo</b> .....	133
Población infantil por tipo de grupo y sexo .....	134
Población infantil por rango de edad y sexo .....	134
<b>Personal académico</b>	
Personal por tiempo de dedicación y sexo .....	135
Personal por tiempo de dedicación y categoría.....	135
Personal por rango de antigüedad.....	135
<b>Personal administrativo</b>	
Personal por función y sexo .....	136
Personal por rango de antigüedad.....	136
<b>Laboratorio de análisis clínicos - Chilpancingo</b> .....	137
Estudios clínicos realizados por tipo de usuario .....	138
<b>Servicio social - Chilpancingo</b> .....	139
Estudiantes de servicio social por sectores .....	140

## P r e s e n t a c i ó n

Con el propósito de contribuir y difundir la información sobre los diversos indicadores educativos de la Universidad Autónoma de Guerrero, el Área de Información y Estadística (AIE) ha elaborado el presente **Anuario Estadístico 2005-2006**, con datos que las Unidades Académicas (UA) y Dependencias Administrativas han generado respecto al presente ciclo escolar.

De esta manera, la Institución responde a las necesidades de información que constantemente presentan algunas instituciones y dependencias académicas tanto internas como externas, así como profesores, investigadores, divulgadores, estudiantes y el público en general, a través de fuentes de información confiables y accesibles, que les sirva de insumo para la elaboración de planes, programas y proyectos, así como la toma de decisiones en la solución de problemas de carácter educativo.

El Anuario contiene información detallada sobre la oferta educativa de la Universidad en su conjunto y de las diferentes UA en lo particular. Incluye variables relacionadas con los Programas Educativos (PE) que se imparten en los diferentes planteles de la Institución, su localización, matrícula o población escolar, personal académico y administrativo; también aporta algunos datos sobre las actividades de investigación y extensión. La información se presenta tanto en expresiones numéricas como en gráficas, con la finalidad de ilustrar con mayor claridad el comportamiento de los diversos indicadores utilizados.

En esta edición se clasifica la información de los distintos PE y UA de acuerdo a los tipos y niveles educativos en México, como los tipifica la Ley General de Educación; así mismo, incluye algunas secciones nuevas sobre las Dependencias de Educación Superior (DES), Cuerpos Académicos (CA) y Líneas de Generación y Aplicación del Conocimiento (LGAC), como se encuentran registrados ante el Programa de Mejoramiento del Profesorado (PROMEP); también contiene datos sobre Institutos y Centros de Investigación, la Estancia Infantil y los Centros de Lenguas Extranjeras (CELEEX).

Es importante señalar que la información se obtuvo gracias a la valiosa colaboración de los directivos de las Unidades Académicas y Administrativas y al esfuerzo del personal del AIE en su procesamiento, quienes estamos seguros, habrán de seguir colaborando con mayor compromiso, para continuar haciendo posible la edición del Anuario Estadístico y mantener certificado este proceso bajo las normas de calidad **ISO 9001:2000**.

*M.C. JAVIER SALDAÑA ALMAZAN  
DIRECTOR GENERAL DE PLANEACIÓN Y EVALUACIÓN INSTITUCIONAL*

Chilpancingo, Guerrero, mayo de 2006.



**Unidades Académicas  
y Programas Educativos**



## Programas educativos por unidad académica que oferta la UAG

## Tipo Superior - Posgrado

## Nivel: Doctorado

Unidad académica	Programa educativo	Año inicio	Duración semestres	Localización
Centro de Investigación de Enfermedades Tropicales	Epidemiología*	1992	6	Acapulco
Ciencias del Desarrollo Regional	Ciencias Ambientales Plan 1, ingreso con grado de licenciatura	2004	8	Acapulco
	Plan 2, ingreso con grado de maestría afín	2004	6	Acapulco
	Desarrollo Regional	1989	6	Acapulco
Unidad de Estudios de Posgrado e Investigación	Administración****	1989	6	Acapulco
Matemáticas	Matemática Educativa		6	Chilpancingo

## Tipo Superior - Posgrado

## Nivel: Maestría

Unidad académica	Programa educativo	Año inicio	Duración semestres	Localización
Centro de Investigación de Enfermedades Tropicales	Ciencias Médicas	1993	4	Acapulco
Centro de Investigación y Posgrado en Estudios Socioterritoriales	Ciencias Sociales *	1980	4	Chilpancingo
	Estudios Socioterritoriales	2001	4	Chilpancingo Extensión Acapulco
Ciencias Administrativas y Contables	Impuestos	2005	4	Acapulco
Ciencias Agropecuarias y Ambientales	Producción Agrícola *	1996	4	Iguala
	Sistemas de Producción Agropecuaria****	2005	4	Iguala
Ciencias de la Educación	Educación Superior*****	1994	4	Chilpancingo
				Extensión Iguala
				Extensión Acapulco *
				Extensión Zihuatanejo *
				Extensión Ometepec *
				Extensión Cd. Altamirano *
Ciencias del Desarrollo Regional	Desarrollo Regional	1999	4	Acapulco
Ciencias Químico Biológicas	Ciencias de Laboratorio Clínico **	2004	4	Chilpancingo
	Ciencias Biomédicas	2001	4	Chilpancingo
Ciencias Sociales	Derecho Agrario *	2000	4	Acapulco
	Derecho Penal *	2002	4	Acapulco
Derecho	Derecho Público*****	1991	4	Chilpancingo
Filosofía y Letras	Historia Regional*	1994	4	Chilpancingo
Ingeniería	Computación	2000	4	Chilpancingo
	Construcción	1989	4	Chilpancingo
	Ingeniería Sísmica	1989	4	Chilpancingo
Instituto Internacional de Estudios Políticos Avanzados "Ignacio Manuel Altamirano"	Ciencias Políticas	2003	4	Acapulco
Matemáticas	Ciencias de la Computación	2002	4	Chilpancingo
				Extensión Acapulco
	Estadística Aplicada	1992	4	Chilpancingo
				Extensión Acapulco
Matemática Educativa	1979	4	Chilpancingo	
			Extensión Acapulco	
Medicina	Ciencias de Laboratorio Clínico	2004	4	Acapulco
	Ciencias Biomédicas ***	2001	4	Acapulco
Turismo	Desarrollo Turístico	1985	4	Acapulco
Unidad de Estudios de Posgrado e Investigación	Administración	1981	4	Acapulco

\* Programa educativo en receso

\*\* Programa multi DES, la matrícula se reporta en la UA de Medicina

\*\*\* Programa multi DES, la matrícula se reporta en la UA de Ciencias Químico Biológicas

\*\*\*\* Programa educativo resultado de fusionarse las Maestrías en Producción Agrícola y Sistemas de Producción Animal Sustentable.

\*\*\*\*\* Programa educativo que no promociona matrícula este ciclo escolar

**Tipo: Superior - Posgrado Nivel: Especialidad**

Unidad académica	Programa educativo	Año inicio	Duración semestres	Localización
Centro de Investigación de Enfermedades Tropicales	Dermatología Comunitaria *	1990	6	Acapulco
	Epidemiología *	1987	6	Acapulco
Ciencias Administrativas y Contables	Finanzas *	2002	2	Acapulco
	Impuestos	2000	2	Acapulco
	Recursos Humanos	2002	2	Acapulco
Ciencias de la Comunicación	Ciencias de la Comunicación	2001	2	Chilpancingo
Ciencias de la Educación	Docencia Universitaria *	1990	2	Chilpancingo
Ciencias Químico Biológicas	Química Clínica *	1989	2	Chilpancingo
Matemáticas	Computación *	2000	2	Acapulco
	Estadística Aplicada	1992	2	Chilpancingo
	Metodología de la Enseñanza de la Matemática *	1992	2	Chilpancingo
Medicina	Medicina del Trabajo	2002	4	Acapulco
	Medicina Familiar	2000	6	Acapulco

\* Programa educativo en receso

**Tipo Superior - Nivel: Licenciatura**

Unidad académica	Programa educativo	Año inicio	Duración semestres	Localización
Antropología Social	Antropólogo Social	2001	12 Trimestres	Tixtla
Arquitectura y Urbanismo	Arquitecto Urbanista	1982	10	Chilpancingo Extensión: Taxco
Ciencias Administrativas y Contables	Contaduría Pública	1962	9	Acapulco
	Administración de Empresas	1972	9	Acapulco
Ciencias Agropecuarias y Ambientales	Ingeniero Agrónomo	1962	8	Iguala
	Ingeniero en Ecología	1994	8	Iguala
Ciencias de la Comunicación	Ciencias de la Comunicación	1988	8	Chilpancingo
	Mercadotecnia y Relaciones Públicas	2003	8	Chilpancingo
Ciencias de la Educación	Educación Superior **	1986	4	Chilpancingo Extensión: Acapulco Extensión: Arcelia Extensión: Cd. Altamirano Extensión: Huamuxtitlán Extensión: Iguala Extensión: Marquelia Extensión: Petatlán Extensión: San Jerónimo
Ciencias de la Tierra	Ingeniero Geólogo	1985	10	Taxco
Ciencias Económicas	Economía	1976	10	Chilpancingo
Ciencias Químico Biológicas	Químico Biólogo Parasitólogo	1962	9	Chilpancingo
	Biólogo	1979	9	Chilpancingo
Ciencias Sociales	Derecho	1980	10	Acapulco
	Economía	1980	10	Acapulco
	Psicología	1980	10	Acapulco
	Sociología de la Educación y Comunicación	1980	10	Acapulco
Derecho	Derecho	1885	10	Chilpancingo
Ecología Marina	Ecólogo Marino	1972	9	Acapulco
	Ciencias Ambientales	2000	9	Acapulco

\*\* Programa educativo complementario de la Normal Superior

**Tipo Superior - Nivel: Licenciatura** (Continuación)

Unidad académica	Programa educativo	Año inicio	Duración semestres	Localización
Enfermería No. 1	Enfermería	1979	8	Chilpancingo Extensión: Coyuca de Catalán
	Enfermería para Personal en Servicio	2003	4	Chilpancingo Extensión: Tlapa de Comonfort
Enfermería No. 2	Enfermería	1993	8	Acapulco
	Enfermería para Personal en Servicio	2003	4	Acapulco
Enfermería No. 3	Enfermería	1995	8	Ometepec
	Enfermería para Personal en Servicio	2003	4	Ometepec
Enfermería No. 4	Enfermería	1995	8	Taxco
	Enfermería para Personal en Servicio	2003	4	Taxco
Filosofía y Letras	Filosofía	1971	8	Chilpancingo
	Historia	1971	8	Chilpancingo
	Literatura Hispanoamericana	1971	10	Chilpancingo
	Sociología	1971	8	Chilpancingo
Ingeniería	Ingeniero Civil	1962	9	Chilpancingo
	Ingeniero Topógrafo	1976	7	Chilpancingo
	Ingeniero Constructor	1976	8	Chilpancingo
	Ingeniero en Computación (Plan 1991)	1991	10	Chilpancingo
	Ingeniero en Computación (Plan 2003)	2003	9	Chilpancingo
Instituto Internacional de Estudios Políticos Avanzados "Ignacio Manuel Altamirano"	Ciencias Políticas y Administración Pública	2003	4	Acapulco
Matemáticas	Matemáticas	2003	8	Chilpancingo
				Extensión: Acapulco
				Extensión: Cd. Altamirano
				Extensión: Iguala
	Matemática Educativa	1986	6	Chilpancingo
				Extensión: Acapulco
Extensión Cd. Altamirano				
Extensión: Iguala				
Medicina	Médico Cirujano General	1974	12	Acapulco
Medicina Veterinaria y Zootecnia	Médico Veterinario Zootecnista (Plan 1984)	1979	18 Módulos	Ciudad Altamirano
	Médico Veterinario Zootecnista (Plan 2003)	2003	20 Módulos	Extensión: Cuajinicuilapa
Odontología	Cirujano Dentista	1995	10	Acapulco
Turismo	Turismo	1970	9	Acapulco
	Enseñanza del Idioma Inglés	2001	9	Extensión: Zihuatanejo

**Tipo Superior - Nivel: Técnico Superior Universitario y Profesional Asociado**

Unidad académica	Programa educativo	Duración semestres	Localización
Enfermería No. 2	Profesional Asociado en Enfermería Comunitaria	4	Acapulco
Matemáticas	TSU en Informática	4	Acapulco Chilpancingo
	TSU en Matemática Aplicada	4	Marquelia Chilpancingo

**Tipo Medio Superior - Nivel: Medio Técnico**

Unidad académica	Programa educativo	Año inicio	Duración semestres	Localización
Enfermería No. 1	Técnico en Enfermería con Bachillerato en Ciencias de la Salud	1950	6	Chilpancingo
Enfermería No. 2	Técnico en Enfermería con Bachillerato en Ciencias de la Salud	1966	6	Acapulco
Enfermería No. 4	Técnico en Enfermería con Bachillerato en Ciencias de la Salud	1980	6	Taxco

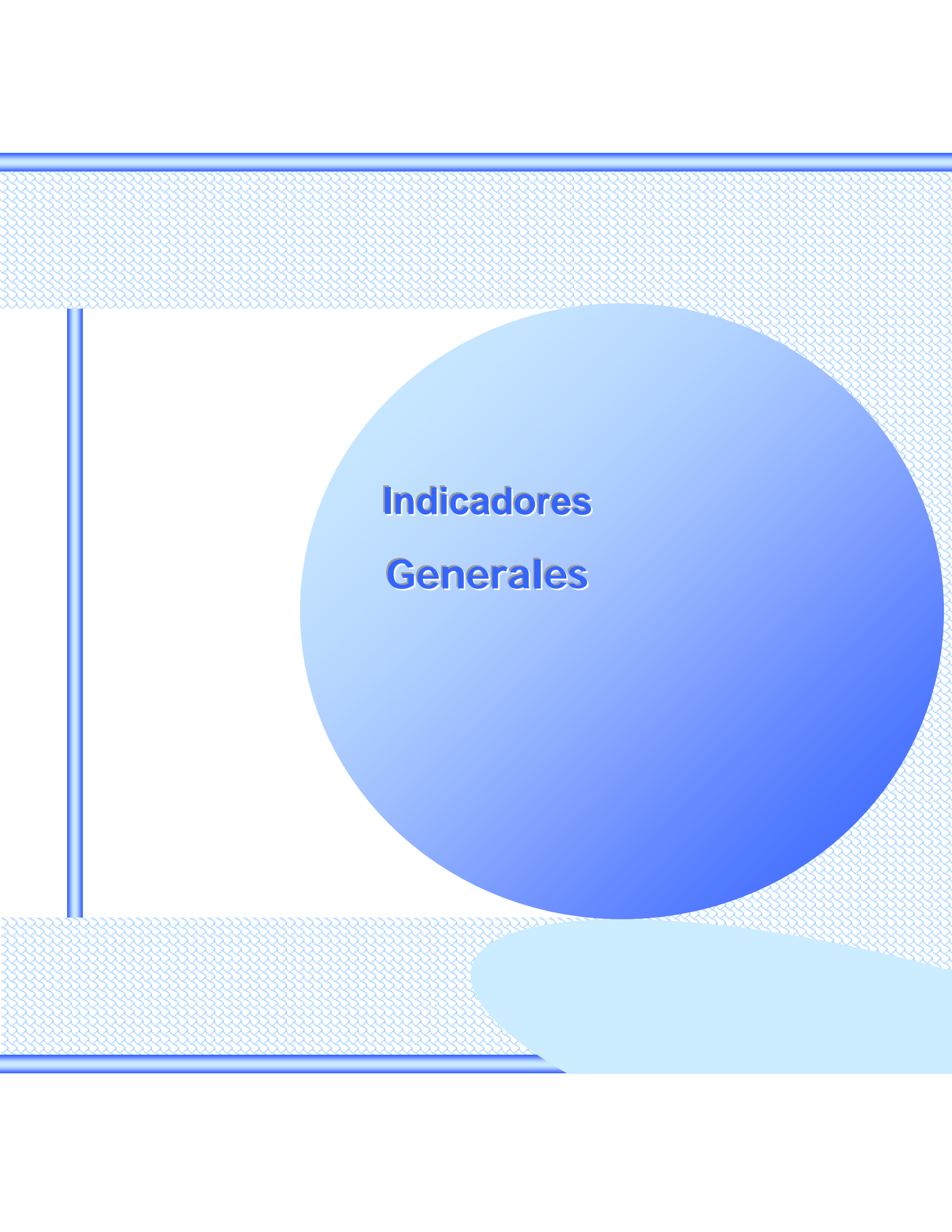
**Tipo Medio Superior - Nivel: Bachillerato**

Unidad académica	Año inicio	Semestres	Localización
<b>Sistema escolarizado</b>			
Preparatoria No. 1	1948	6	Chilpancingo
Preparatoria No. 2	1956	6	Acapulco
Preparatoria No. 3	1962	6	Teloloapan
Preparatoria No. 4	1965	6	Taxco de Alarcón
Preparatoria No. 5 *	1966	6	Ometepec
Preparatoria No. 6	1966	6	Tecpan
Preparatoria No. 7	1972	6	Acapulco
Preparatoria No. 8 *	1973	6	Cd. Altamirano
Preparatoria No. 9	1974	6	Chilpancingo
Preparatoria No. 10	1974	6	Iguala
Preparatoria No. 11	1974	6	Tlapa de Comonfort
Preparatoria No. 12	1974	6	Tierra Colorada
Preparatoria No. 13 *	1975	6	Zihuatanejo
Preparatoria No. 14	1975	6	San Luis Acatlán
Preparatoria No. 15	1975	6	Tecoanapa
Preparatoria No. 16	1975	6	Coyuca de Benitez
Preparatoria No. 17	1975	6	Acapulco
Preparatoria No. 18	1975	6	Tlapehuala
Preparatoria No. 19	1975	6	Apaxtla
Preparatoria No. 20	1975	6	Arcelia
Preparatoria No. 21 *	1976	6	San Marcos
Preparatoria No. 22 *	1976	6	Atoyac
Preparatoria No. 23	1976	6	San Jerónimo
Preparatoria No. 24	1976	6	Buenavista de Cuéllar
Preparatoria No. 25	1979	6	Petatlán
Preparatoria No. 26	1979	6	Chilapa
Preparatoria No. 27	1979	6	Acapulco
Preparatoria No. 28	1979	6	Cocula
Preparatoria No. 29	1980	6	Tixtla de Guerrero
Preparatoria No. 30	1980	6	Cuajinicuilapa
Preparatoria No. 31	1980	6	Huamuxtitlán
Preparatoria No. 32 *	1980	6	Iguala
Preparatoria No. 33	1980	6	Chilpancingo
Preparatoria No. 34	1981	6	Marquelia
Preparatoria No. 35	1982	6	San Luis San Pedro
Preparatoria No. 36	1982	6	Zumpango de Neri
Preparatoria No. 37	1983	6	Cutzamala de Pinzón
Preparatoria No. 38	1983	6	Olinalá
<b>Sistema Abierto</b>			
Preparatoria Abierta**	1986	Variable	Chilpancingo
Preparatoria No. 4	1995	Variable	Taxco de Alarcón
Preparatoria No. 7	1996	Variable	Acapulco
Preparatoria No. 10	1993	Variable	Iguala
Preparatoria No. 28	1995	Variable	Cocula
Preparatoria No. 32	1993	Variable	Iguala

\* Unidad Académica con grupos periféricos, \*\* Con extensiones en Tixtla, Ocotito, Petatlán, San Jerónimo y Atoyac

Unidades académicas populares de educación media superior**Tipo Medio Superior - Nivel: Bachillerato**

	<b>Nombre de la unidad académica popular</b>	<b>Municipio</b>	<b>Localidad</b>
1	Gral. Emiliano Zapata	Acapulco de Juárez	La Sabana
2	Othón Salazar Ramírez	Acapulco de Juárez	Kilómetro 30
3	MC. Armando Chavarria Barrera	Acapulco de Juárez	Lomas de Chapultepec
4	Ing. Heberto Castillo Martínez	Acatepec	Apetzuca
5	Corral Falso	Ajuchitlán	Corral Falso
6	José Inocente Lugo	Ajuchitlán	Santa Ana del Águila
7	Alpoyeca	Alpoyeca	Alpoyeca
8	Cacalutla	Atoyac	Cacalutla
9	El Paraíso	Atoyac	El paraíso
10	El Quemado	Atoyac	El Quemado
11	Río Santiago	Atoyac	Río Santiago
12	Primero de Marzo	Ayutla de los Libres	Azozua
13	Lázaro Cárdenas del Río	Ayutla de los Libres	El Mezón
14	Ricardo Flores Magón	Ayutla de los Libres	Ayutla de los Libres
15	Quetzalapa	Azoyú	Quetzalapa
16	Leopoldo Tejeda Guzmán	Azoyú	Juchitán
17	Acapetlahuaya	Canuto Neri	Acapetlahuaya
18	José Revueltas	Copalillo	Copalillo
19	Caritino Maldonado Pérez	Cuajinicuilapa	Maldonado
20	Gpo. periférico Caritino Maldonado Pérez	Cuajinicuilapa	Miguel Alemán
21	Tierra y Libertad	Cuetzala del Progreso	Tlanquizalco
22	Paulo Freire	Igualapa	San Juan de los Llanos
23	Veinte de Noviembre	Leonardo Bravo	Chichihualco
24	Benito Juárez	Malinaltepec	Paraje Montero
25	Ernesto Che Guevara de la Serna	Malinaltepec	Tierra Colorada
26	Santa Cruz del Rincón	Malinaltepec	Santa Cruz del Rincón
27	Gral. Crispín Sabas Galeana	Malinaltepec	Colonia de Guadalupe
28	Iliatenco	Malinaltepec	Iliatenco
29	Gral. Juan del Carmen	Ometepec	Santa María
30	José Vasconcelos	Ometepec	Huajintepec
31	Adán Gómez Hesiquio	Ometepec	Acatepec
32	Tlacoachistlahuaca	Ometepec	Tlacoachistlahuaca
33	Colotlipa	Quechultenango	Colotlipa
34	Manuel Fco. Gallardo	San Luis Acatlán	Pueblo Hidalgo
35	Antonio Rojas de Jesús	San Luis Acatlán	San José Vista Hermosa
36	Luis Donald Colosio	San Luis Acatlán	Pascala del Oro
37	Prof. Mario Altamirano Manjarrez	San Luis Acatlán	Tlascalixtlahuaca
38	Buena Vista	San Luis Acatlán	Buena Vista
39	Las Cruces	San Marcos	Las Cruces
40	Octavio Paz	San Marcos	Llano Grande
41	Ignacio Manuel Altamirano	San Miguel Totolapan	El Terrero
42	Valle Luz	San Miguel Totolapan	Valle Luz
43	Justo Sierra	Tecoanapa	El Pericón
44	Gral. Vicente Guerrero Saldaña	Tecoanapa	Pochotillo
45	Emperador Cuahutémoc	Tixtla	Atliaca
46	Tlalchapa	Tlalchapa	Tlalchapa
47	Cozoyoapan	Xochistlahuaca	Cozoyoapan
48	Mi Patria es Primero	Zapotitlan Tablas	Ayototxtla



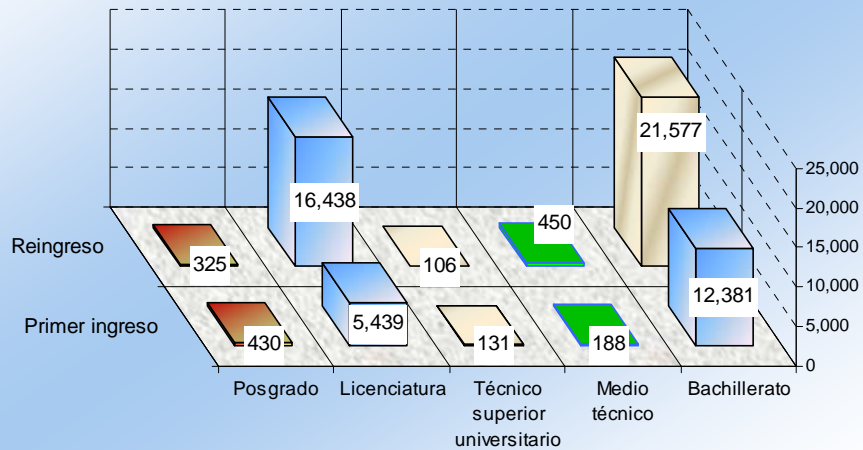
**Indicadores  
Generales**



Matrícula por tipo y nivel educativo de primer ingreso y reingreso

Tipo educativo	Nivel educativo	Primer ingreso	%	Reingreso	%	Total	%
<b>Superior</b>	<b>Posgrado</b>	430	2.32	325	0.84	<b>755</b>	1.314
	<b>Licenciatura</b>	5,439	29.29	16,438	42.26	<b>21,877</b>	38.07
	<b>Técnico superior universitario</b>	131	0.71	106	0.27	<b>237</b>	0.41
<b>Medio Superior</b>	<b>Medio técnico</b>	188	1.01	450	1.16	<b>638</b>	1.11
	<b>Bachillerato</b>	12,381	66.68	21,577	55.47	<b>33,958</b>	59.09
<b>Total:</b>		<b>18,569</b>	<b>100.00</b>	<b>38,896</b>	<b>100.00</b>	<b>57,465</b>	<b>100.00</b>

**Matrícula de primer ingreso y reingreso por nivel educativo**

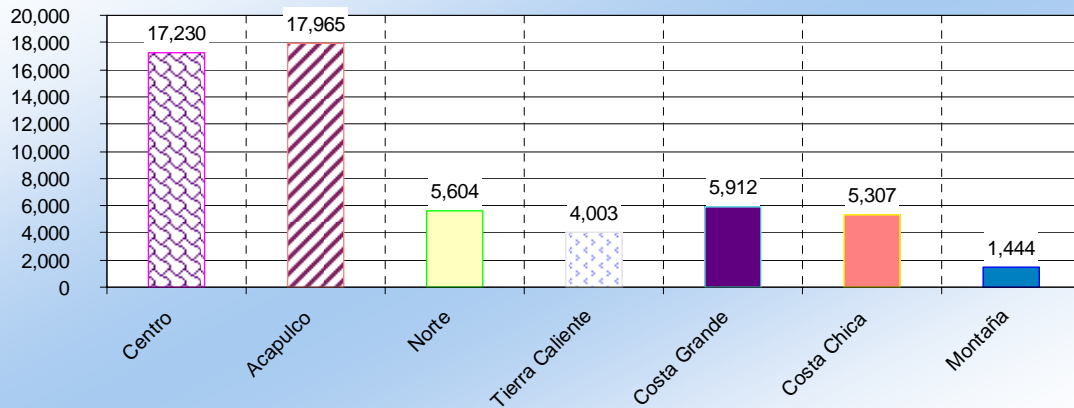




Matrícula por región, tipo y nivel educativo

Tipo educativo		Superior			Medio superior		Total
Región	Nivel	Posgrado	Licenciatura	Técnico Superior Universitario	Medio Técnico	Bachillerato	
Centro		258	9,735	12	210	7,015	17,230
Acapulco		478	10,659	119	329	6,380	17,965
Norte		19	841	0	99	4,645	5,604
Tierra Caliente		0	402	0	0	3,601	4,003
Costa Grande		0	0	0	0	5,912	5,912
Costa Chica		0	240	106	0	4,961	5,307
Montaña		0	0	0	0	1,444	1,444
<b>Total:</b>		<b>755</b>	<b>21,877</b>	<b>237</b>	<b>638</b>	<b>33,958</b>	<b>57,465</b>

*Matrícula total por región*





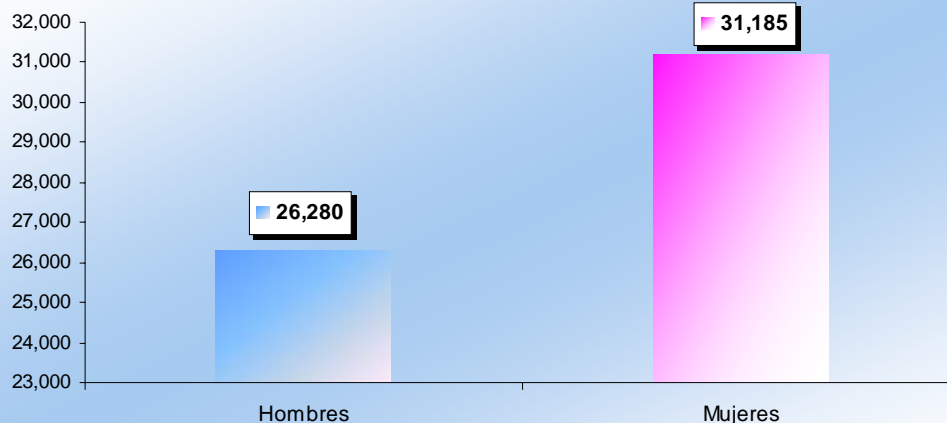
Matrícula por tipo, nivel educativo y grado escolar

Tipo educativo	Nivel educativo	Grado escolar					Total
		Primero	Segundo	Tercero	Cuarto	Quinto	
Superior	<b>Posgrado</b>	<b>430</b>	<b>305</b>	<b>20</b>	<b>0</b>	<b>0</b>	<b>755</b>
	Doctorado	23	27	0	0	0	50
	Maestría	308	254	0	0	0	562
	Especialidad	99	24	20	0	0	143
	<b>Licenciatura</b>	<b>5,439</b>	<b>4,571</b>	<b>4,450</b>	<b>4,429</b>	<b>2,988</b>	<b>21,877</b>
	<b>Técnico Superior Universitario</b>	<b>131</b>	<b>106</b>	<b>0</b>	<b>0</b>	<b>0</b>	<b>237</b>
Medio Superior	<b>Medio Técnico</b>	<b>188</b>	<b>219</b>	<b>231</b>	<b>0</b>	<b>0</b>	<b>638</b>
	<b>Bachillerato</b>	<b>12,381</b>	<b>11,545</b>	<b>10,032</b>	<b>0</b>	<b>0</b>	<b>33,958</b>
	Sistema Escolarizado	11,807	10,913	9,768	0	0	32,488
	Sistema Abierto	574	632	264	0	0	1,470
<b>Total</b>		<b>18,569</b>	<b>16,746</b>	<b>14,733</b>	<b>4,429</b>	<b>2,988</b>	<b>57,465</b>

Matrícula por tipo, nivel educativo y sexo

Tipo educativo	Nivel educativo	Hombres	%	Mujeres	%	Total	%
Superior	<b>Posgrado</b>	<b>438</b>	<b>1.67</b>	<b>317</b>	<b>1.02</b>	<b>755</b>	<b>1.31</b>
	Doctorado	33	7.53	17	5.36	50	6.62
	Maestría	337	76.94	225	70.98	562	74.44
	Especialidad	68	15.53	75	23.66	143	18.94
	<b>Licenciatura</b>	<b>10,074</b>	<b>38.33</b>	<b>11,803</b>	<b>37.85</b>	<b>21,877</b>	<b>38.07</b>
	<b>Técnico Superior Universitario</b>	<b>74</b>	<b>0.28</b>	<b>163</b>	<b>0.52</b>	<b>237</b>	<b>0.41</b>
Medio Superior	<b>Medio Técnico</b>	<b>90</b>	<b>0.34</b>	<b>548</b>	<b>1.76</b>	<b>638</b>	<b>1.11</b>
	<b>Bachillerato</b>	<b>15,604</b>	<b>59.38</b>	<b>18,354</b>	<b>58.86</b>	<b>33,958</b>	<b>59.09</b>
	Sistema Escolarizado	15,031	96.33	17,457	95.11	32,488	95.67
	Sistema Abierto	573	6.62	897	7.60	1,470	13.70
<b>Total</b>		<b>26,280</b>	<b>100.00</b>	<b>31,185</b>	<b>100.00</b>	<b>57,465</b>	<b>100.00</b>

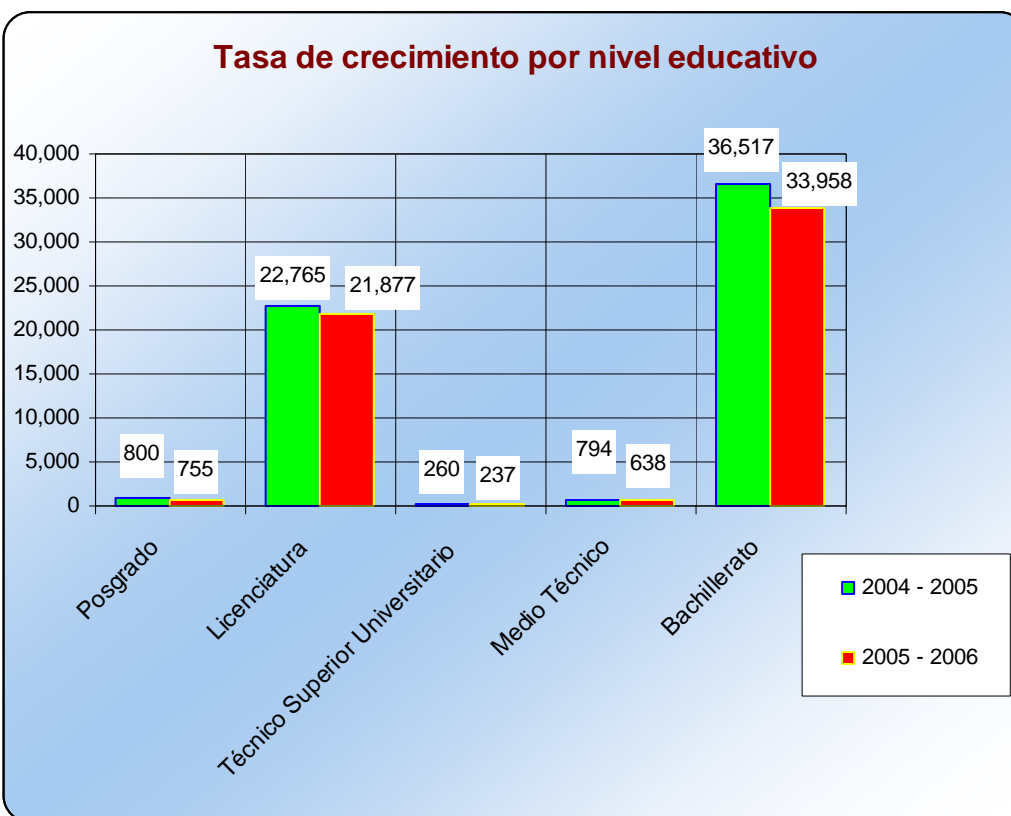
**Matrícula total por sexo**



Tasa de crecimiento por tipo y nivel educativo

Tipo educativo	Nivel educativo	2004 – 2005	2005 - 2006	Absoluto	Relativo %
<b>Superior</b>	<b>Posgrado</b>	<b>800</b>	<b>755</b>	<b>-45</b>	<b>-5.63</b>
	Doctorado	35	50	15	42.86
	Maestría	670	562	-108	-16.12
	Especialidad	95	143	48	50.53
	<b>Licenciatura</b>	<b>22,765</b>	<b>21,877</b>	<b>-888</b>	<b>-3.90</b>
<b>Medio Superior</b>	<b>Técnico Superior Universitario</b>	<b>260</b>	<b>237</b>	<b>-23</b>	<b>-8.85</b>
	<b>Medio Técnico</b>	<b>794</b>	<b>638</b>	<b>-156</b>	<b>-19.65</b>
	<b>Bachillerato</b>	<b>36,517</b>	<b>33,958</b>	<b>-2,559</b>	<b>-7.01</b>
	Sistema Escolarizado	34,808	32,488	-2,320	-6.67
	Sistema Abierto	1,709	1,470	-239	-13.98
	<b>Total</b>	<b>61,136</b>	<b>57,465</b>	<b>-3,671</b>	<b>-6.00</b>

**Tasa de crecimiento por nivel educativo**





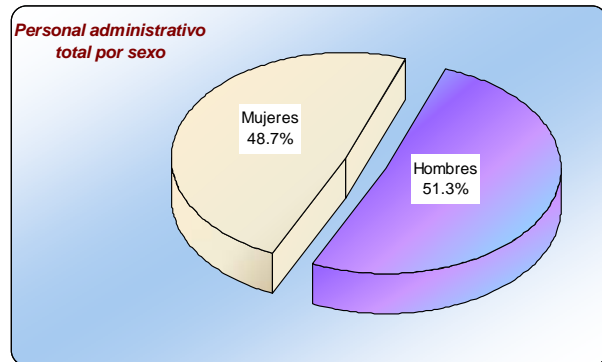
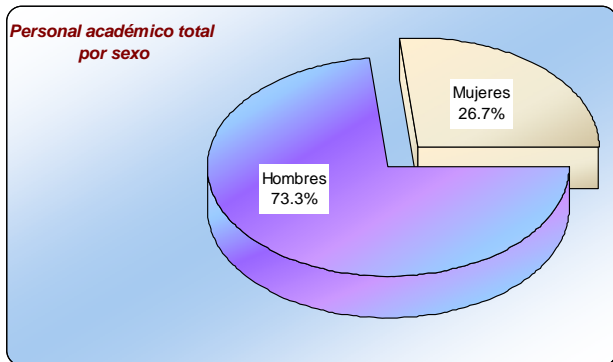
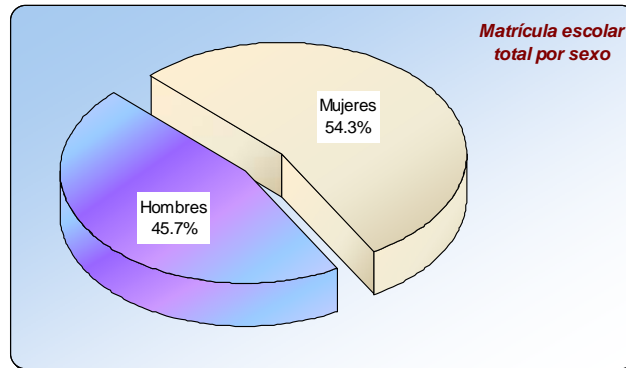
**Matrícula escolar, personal académico y administrativo  
por sexo, tipo y nivel educativo**

	Tipo educativo	Nivel educativo	Hombres	%	Mujeres	%	Total	%
Matrícula	Superior	Posgrado	438	58.01	317	41.99	755	1.31
		Licenciatura	10,074	46.05	11,803	53.95	21,877	38.07
		Técnico Superior Universitario	74	31.22	163	68.78	237	0.41
	Medio Superior	Medio Técnico	90	14.11	548	85.89	638	1.11
		Bachillerato	15,604	45.95	18,354	54.05	33,958	59.09
<b>Total:</b>			<b>26,280</b>	<b>45.73</b>	<b>31,185</b>	<b>54.27</b>	<b>57,465</b>	<b>100.00</b>

		Nivel educativo	Hombres	%	Mujeres	%	Total	%
Personal académico	Superior	Posgrado	36	66.67	18	33.33	54	1.85
		Licenciatura	842	70.52	352	29.48	1,194	40.83
		Técnico Superior Universitario *	-	-	-	-	-	-
	Medio Superior	Medio Técnico *	-	-	-	-	-	-
		Bachillerato	1,207	75.67	388	24.33	1,595	56.10
<i>Subtotal</i>			<b>2,085</b>	<b>73.34</b>	<b>758</b>	<b>26.66</b>	<b>2,843</b>	<b>100.00</b>

		Nivel educativo	Hombres	%	Mujeres	%	Total	%
Personal administrativo y de intendencia	Superior	Posgrado	18	47.37	20	52.63	38	3.30
		Licenciatura	305	53.89	261	46.11	566	49.09
		Técnico Superior Universitario *	-	-	-	-	-	-
	Medio Superior	Medio Técnico *	-	-	-	-	-	-
		Bachillerato	269	49.00	280	51.00	549	47.61
<i>Subtotal</i>			<b>592</b>	<b>51.34</b>	<b>561</b>	<b>48.66</b>	<b>1,153</b>	<b>100.00</b>
<b>Total Personal:</b>			<b>2,677</b>	<b>66.99</b>	<b>1,319</b>	<b>33.01</b>	<b>3,996</b>	<b>100.00</b>

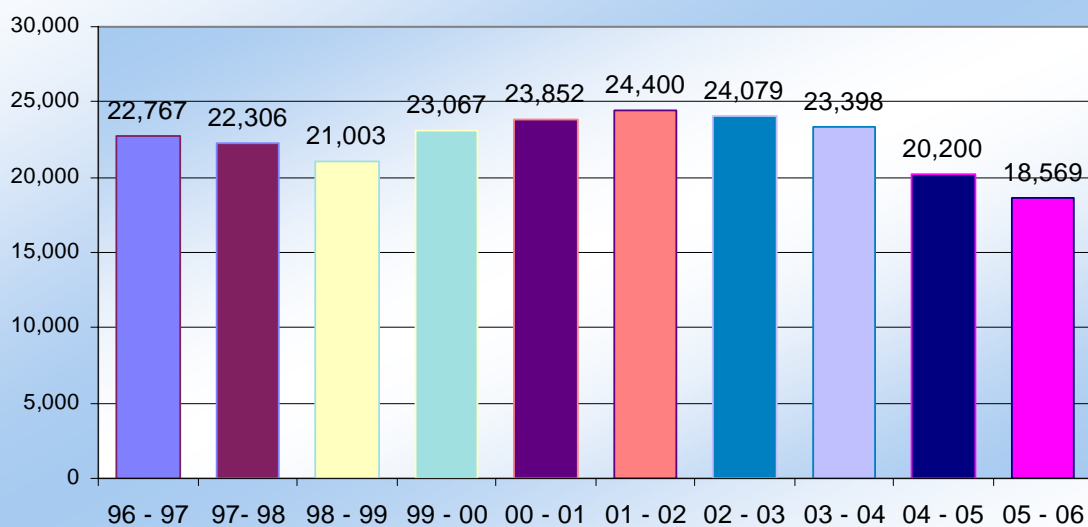
\* El personal académico y administrativo se reporta en el nivel Licenciatura.



Evolución de la matrícula de primer ingreso  
por tipo y nivel educativo. Período 1996 - 1997 a 2005 – 2006

Tipo	Nivel educativo	Ciclo escolar									
		96 - 97	97- 98	98 - 99	99 - 00	00 - 01	01 - 02	02 - 03	03 - 04	04 - 05	05 - 06
Superior	<b>Posgrado</b>	<b>377</b>	<b>506</b>	<b>435</b>	<b>377</b>	<b>365</b>	<b>281</b>	<b>363</b>	<b>498</b>	<b>383</b>	<b>430</b>
	Doctorado	9	10	16	16	9	10	19	0	29	23
	Maestría	266	479	403	361	356	271	302	379	291	308
	Especialidad	102	17	16	0	0	0	42	119	63	99
	<b>Licenciatura</b>	<b>6,904</b>	<b>6,416</b>	<b>5,884</b>	<b>6,539</b>	<b>6,521</b>	<b>6,814</b>	<b>6,430</b>	<b>5,828</b>	<b>5,358</b>	<b>5,439</b>
	<b>Técnico Superior Universitario</b>	-	-	-	-	-	-	-	<b>174</b>	<b>172</b>	<b>131</b>
Medio Superior	<b>Medio Técnico</b>	<b>520</b>	<b>670</b>	<b>749</b>	<b>575</b>	<b>553</b>	<b>471</b>	<b>364</b>	<b>324</b>	<b>312</b>	<b>188</b>
	<b>Bachillerato</b>	<b>14,966</b>	<b>14,714</b>	<b>13,935</b>	<b>15,576</b>	<b>16,413</b>	<b>16,834</b>	<b>16,922</b>	<b>16,574</b>	<b>13,975</b>	<b>12,381</b>
	Sistema Escolarizado	14,158	14,177	13,451	14,605	15,194	15,654	15,504	15,579	13,220	11,807
	Sistema Abierto	808	537	484	971	1,219	1,180	1,418	995	755	574
	<b>Total</b>	<b>22,767</b>	<b>22,306</b>	<b>21,003</b>	<b>23,067</b>	<b>23,852</b>	<b>24,400</b>	<b>24,079</b>	<b>23,398</b>	<b>20,200</b>	<b>18,569</b>

**Evolución de la matrícula escolar de primer ingreso**

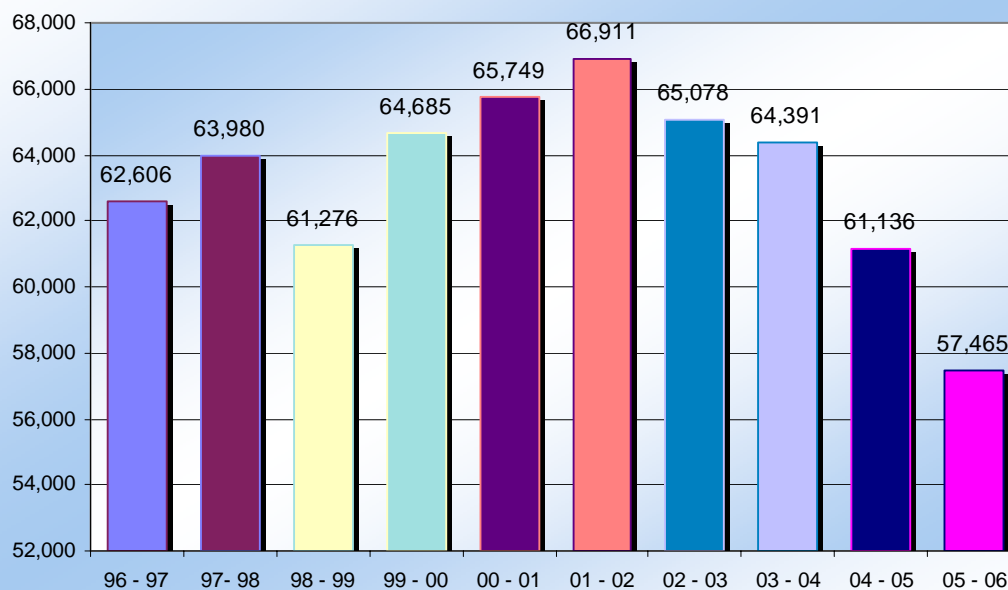




Evolución de la matrícula **total** por tipo y nivel educativo  
Período 1996 - 1997 a 2005 - 2006

Tipo	Nivel educativo	Ciclo escolar									
		96 - 97	97- 98	98 - 99	99 - 00	00 - 01	01 - 02	02 - 03	03 - 04	04 - 05	05 - 06
Superior	<b>Posgrado</b>	<b>672</b>	<b>778</b>	<b>702</b>	<b>780</b>	<b>772</b>	<b>747</b>	<b>631</b>	<b>950</b>	<b>800</b>	<b>755</b>
	Doctorado	9	10	24	16	40	26	45	9	35	50
	Maestría	550	751	647	764	716	721	544	815	670	562
	Especialidad	113	17	31	0	16	0	42	126	95	143
	<b>Licenciatura</b>	<b>24,918</b>	<b>25,907</b>	<b>23,960</b>	<b>25,267</b>	<b>26,017</b>	<b>25,651</b>	<b>25,252</b>	<b>23,851</b>	<b>22,765</b>	<b>21,877</b>
	<b>Técnico Superior Universitario</b>	-	-	-	-	-	-	-	<b>277</b>	<b>260</b>	<b>237</b>
Medio Superior	<b>Medio Técnico</b>	<b>1,583</b>	<b>1,769</b>	<b>1,886</b>	<b>1,602</b>	<b>1,816</b>	<b>1,532</b>	<b>1,318</b>	<b>956</b>	<b>794</b>	<b>638</b>
	<b>Bachillerato</b>	<b>35,433</b>	<b>35,526</b>	<b>34,728</b>	<b>37,036</b>	<b>37,144</b>	<b>38,981</b>	<b>37,877</b>	<b>38,357</b>	<b>36,517</b>	<b>33,958</b>
	Sistema Escolarizado	33,686	34,290	33,819	34,814	35,032	36,817	35,503	36,436	34,808	32,488
	Sistema Abierto	1,747	1,236	909	2,222	2,112	2,164	2,374	1,921	1,709	1,470
	<b>Total</b>	<b>62,606</b>	<b>63,980</b>	<b>61,276</b>	<b>64,685</b>	<b>65,749</b>	<b>66,911</b>	<b>65,078</b>	<b>64,391</b>	<b>61,136</b>	<b>57,465</b>

**Evolución de la matrícula escolar total**



## Personal académico por tipo, nivel educativo, tiempo de dedicación y sexo

Tipo	Nivel educativo	Tiempo completo			Medio tiempo			Por horas			Auxiliar académico			Total		
		H	M	Total	H	M	Total	H	M	Total	H	M	Total	H	M	Total
Superior	Posgrado	34	16	50	1	0	1	1	1	2	0	1	1	36	18	54
	Licenciatura	569	216	785	22	4	26	219	125	344	32	7	39	842	352	1,194
	Técnico Superior Universitario *	0	0	0	0	0	0	0	0	0	0	0	0	0	0	0
Medio Superior	Profesional Medio Técnico *	0	0	0	0	0	0	0	0	0	0	0	0	0	0	0
	Bachillerato	391	91	482	37	5	42	772	291	1,063	7	1	8	1,207	388	1,595
Total		994	323	1,317	60	9	69	992	417	1,409	39	9	48	2,085	758	2,843

\* El personal se reporta en el nivel Licenciatura (Fuente: nómina 2da. Qna. Junio 2005)

## Personal académico por tipo, nivel educativo, tiempo de dedicación y categoría

Tipo	Nivel educativo	Tiempo completo				Medio tiempo				Por horas			Aux. acad.	Total
		Tit.	Asoc.	Asist.	Total	Tit.	Asoc.	Asist.	Total	Asig.	Adjunto	Total		
Superior	Posgrado	28	22	0	50	0	1	0	1	2	0	2	1	54
	Licenciatura	143	640	2	785	2	24	0	26	339	5	344	39	1,194
	Técnico Superior Universitario *	0	0	0	0	0	0	0	0	0	0	0	0	0
Medio Superior	Profesional Medio Técnico *	0	0	0	0	0	0	0	0	0	0	0	0	0
	Bachillerato	20	450	12	482	0	26	16	42	155	908	1,063	8	1,595
Total		191	1,112	14	1,317	2	51	16	69	496	913	1,409	48	2,843

\* El personal se reporta en el nivel Licenciatura (Fuente: Nómina 2da. Qna. Junio 2005)

## Personal académico por tipo, nivel educativo y rango de antigüedad

Tipo	Nivel educativo	Rango de antigüedad (Años)						Total
		Entre 0 y 3	Entre 4 y 7	Entre 8 y 11	Entre 12 a 15	Entre 16 a 19	20 y más	
Superior	Posgrado	6	6	0	5	13	24	54
	Licenciatura	182	162	39	88	165	558	1,194
	Técnico Superior Universitario *	0	0	0	0	0	0	0
Medio Superior	Profesional Medio Técnico *	0	0	0	0	0	0	0
	Bachillerato	1,230	7	10	30	62	256	1,595
Total		1,418	175	49	123	240	838	2,843

\* El personal se reporta en el nivel Licenciatura (Fuente: Nómina 2da. Qna. Junio 2005)

Personal administrativo por tipo, nivel educativo, función y sexo

Tipo	Nivel educativo	Personal administrativo y de intendencia									Personal directivo			Total		
		Administrativo			Intendencia			Total			H	M	Total	H	M	Total
		H	M	Total	H	M	Total	H	M	Total						
Superior	Posgrado	4	10	14	7	5	12	11	15	26	7	5	12	18	20	38
	Licenciatura	93	164	257	128	53	181	221	217	438	84	44	128	305	261	566
	Técnico Superior Universitario *	0	0	0	0	0	0	0	0	0	0	0	0	0	0	0
Medio Superior	Profesional medio técnico *	0	0	0	0	0	0	0	0	0	0	0	0	0	0	0
	Bachillerato	92	185	277	100	83	183	192	268	460	77	12	89	269	280	549
<b>Total:</b>		<b>189</b>	<b>359</b>	<b>548</b>	<b>235</b>	<b>141</b>	<b>376</b>	<b>424</b>	<b>500</b>	<b>924</b>	<b>168</b>	<b>61</b>	<b>229</b>	<b>592</b>	<b>561</b>	<b>1,153</b>

\* El personal se reporta en el nivel Licenciatura

(Fuente: Nómina 2da. Qna. Junio 2005)

Personal administrativo por tipo, nivel educativo y rango de antigüedad

Tipo	Nivel educativo	Rango de antigüedad (Años)						Total
		Entre 0 y 3	Entre 4 y 7	Entre 8 y 11	Entre 12 a 15	Entre 16 a 19	20 y más	
Superior	Posgrado	9	0	0	0	5	12	26
	Licenciatura	90	67	12	34	54	181	438
	Técnico Superior Universitario *	0	0	0	0	0	0	0
Medio Superior	Profesional Medio Técnico *	0	0	0	0	0	0	0
	Bachillerato	188	44	27	21	55	125	460
<b>Total</b>		<b>287</b>	<b>111</b>	<b>39</b>	<b>55</b>	<b>114</b>	<b>318</b>	<b>924</b>

\* El personal se reporta en el nivel Licenciatura

No incluye personal directivo

(Fuente: Nómina 2da. Qna. Junio 2005)





**Tipo Superior**  
**Nivel Posgrado**



## Localización de programas educativos por región Nivel Posgrado

Región	Programa educativo	Localización
<b>Centro</b>	<b>Doctorado</b>	
	Matemática Educativa	Chilpancingo
	<b>Maestría</b>	
	Ciencias Biomédicas	Chilpancingo
	Ciencias de la Computación	Chilpancingo
	Ciencias Sociales*	Chilpancingo
	Computación	Chilpancingo
	Construcción	Chilpancingo
	Derecho Público **	Chilpancingo
	Educación Superior **	Chilpancingo
	Estadística Aplicada	Chilpancingo
	Estudios Socioterritoriales	Chilpancingo
	Historia Regional*	Chilpancingo
	Ingeniería Sísmica	Chilpancingo
	Matemática Educativa	Chilpancingo
	<b>Especialidad</b>	
	Ciencias de la Comunicación	Chilpancingo
	Docencia Universitaria *	Chilpancingo
Estadística Aplicada	Chilpancingo	
Metodología de la Enseñanza de la Matemática *	Chilpancingo	
Química Clínica *	Chilpancingo	

<b>Norte</b>	<b>Maestría</b>	
	Extensión: Educación Superior	Iguala
	Extensión: Matemática Educativa	Iguala
	Producción Agrícola	Iguala
	Sistemas de Producción Agropecuaria	Iguala

<b>Costa Chica</b>	<b>Maestría</b>	
	Extensión: Educación Superior	Ometepec

<b>Costa Grande</b>	<b>Maestría</b>	Zihuatanejo
	Extensión: Educación Superior	Benito Juárez (San Jerónimo)

<b>Tierra Caliente</b>	<b>Maestría</b>	
	Extensión: Educación Superior	Ciudad Altamirano

\* Programa educativo en receso.

\*\* Programa educativo que no promociona matrícula este ciclo escolar.

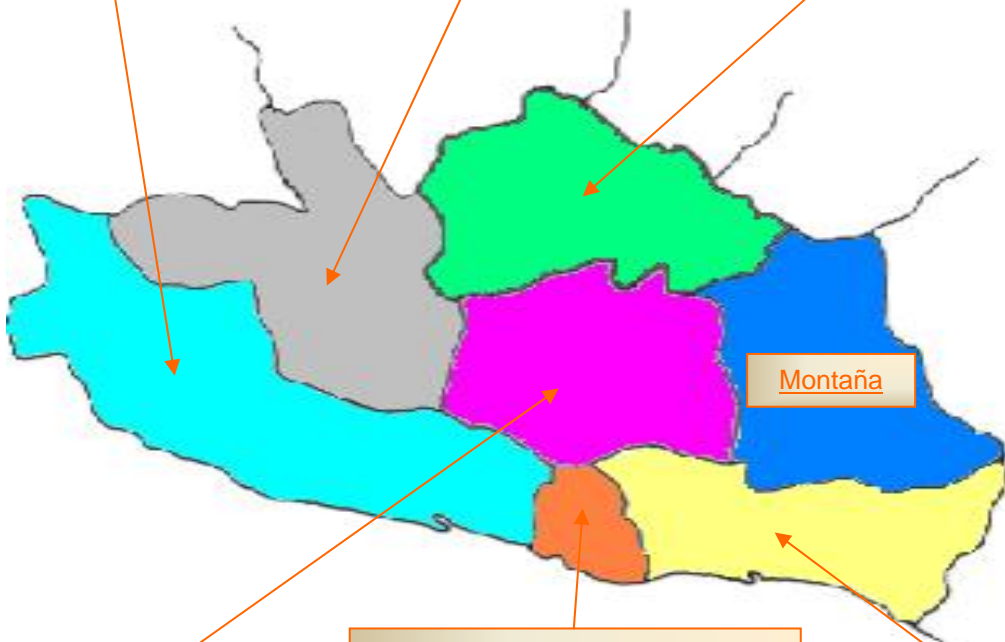
Región	Programa educativo	Localización
<b>Acapulco</b>	<b>Doctorado</b>	
	Administración **	Acapulco
	Ciencias Ambientales	Acapulco
	Desarrollo Regional	Acapulco
	Epidemiología*	Acapulco
	<b>Maestría</b>	
	Administración	Acapulco
	Extensión: Ciencias de la Computación	Acapulco
	Ciencias de Laboratorio Clínico	Acapulco
	Ciencias Médicas	Acapulco
	Ciencias Políticas	Acapulco
	Derecho Agrario*	Acapulco
	Derecho Penal*	Acapulco
	Desarrollo Regional	Acapulco
	Desarrollo Turístico	Acapulco
	Extensión: Educación Superior	Acapulco
	Extensión: Estadística Aplicada	Acapulco
	Extensión: Estudios Socioterritoriales	Acapulco
	Impuestos	Acapulco
	Extensión: Matemática Educativa	Acapulco
	<b>Especialidad</b>	
	Computación *	Acapulco
	Dermatología Comunitaria *	Acapulco
	Epidemiología *	Acapulco
	Finanzas *	Acapulco
	Impuestos	Acapulco
Medicina del Trabajo	Acapulco	
Medicina Familiar	Acapulco	
Recursos Humanos	Acapulco	

Localización de programas educativos por región  
Nivel posgrado

**Costa Grande**  
**Maestría**  
Extensión Educación Superior

**Tierra Caliente**  
**Maestría**  
Extensión Educación Superior

**Norte**  
**Maestría**  
Producción Agrícola  
Sistemas de Producción Agropecuaria  
Extensión Matemática Educativa  
Extensión Educación Superior



**Centro**  
**Doctorado**  
Matemática Educativa  
**Maestría**  
Ciencias Biomédicas  
Ciencias de la Computación  
Ciencias Sociales\*  
Computación  
Construcción  
Derecho Público\*\*  
Educación Superior  
Estadística Aplicada  
Estudios Socioterritoriales  
Historia Regional\*  
Ingeniería Sísmica  
Matemática Educativa  
**Especialidad**  
Ciencias de la Comunicación  
Docencia Universitaria \*  
Estadística Aplicada  
Metodología de la Enseñanza de la Mat. \*  
Química Clínica \*

**Acapulco**  
**Doctorado**  
Administración\*  
Ciencias Ambientales  
Desarrollo Regional  
Epidemiología\*  
**Maestría**  
Administración  
Extensión: Ciencias de la Computación  
Ciencias de Laboratorio Clínico  
Ciencias Médicas  
Ciencias Políticas  
Derecho Agrario\*  
Derecho Penal\*  
Desarrollo Regional  
Desarrollo Turístico  
Extensión: Educación Superior  
Extensión: Estadística Aplicada  
Extensión: Estudios Socioterritoriales  
Impuestos  
Extensión: Matemática Educativa  
**Especialidad**  
Computación \*  
Dermatología Comunitaria \*  
Epidemiología \*  
Finanzas \*  
Impuestos  
Medicina del Trabajo  
Medicina Familiar  
Recursos Humanos

**Costa Chica**  
**Maestría**  
Extensión Educación Superior

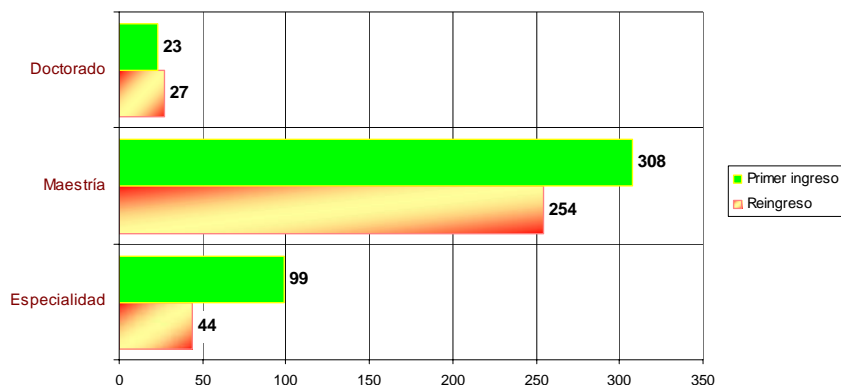


Matrícula de primer ingreso y reingreso por programa educativo \*  
Nivel posgrado

Nivel educativo Programa educativo	Primer ingreso	%	Reingreso	%	Total	%
<b>Doctorado</b>	<b>23</b>	<b>5.35</b>	<b>27</b>	<b>8.31</b>	<b>50</b>	<b>6.62</b>
Ciencias Ambientales	8	1.86	15	4.62	23	3.05
Plan 1: ingreso con grado de licenciatura	8	1.86	13	4.00	21	2.78
Plan 2: ingreso con grado de maestría afín	0	0.00	2	0.62	2	0.26
Desarrollo Regional	8	1.86	12	3.69	20	2.65
Matemática Educativa	7	1.63	0	0.00	7	0.93
<b>Maestría</b>	<b>308</b>	<b>71.63</b>	<b>254</b>	<b>78.15</b>	<b>562</b>	<b>74.44</b>
Administración	108	25.12	81	24.92	189	25.03
Ciencias Biomédicas	10	2.33	10	3.08	20	2.65
Ciencias de la Computación **	15	3.49	0	0.00	15	1.99
Ciencias de Laboratorio Clínico	0	0.00	6	1.85	6	0.79
Ciencias Médicas	9	2.09	15	4.62	24	3.18
Ciencias Políticas	14	3.26	18	5.54	32	4.24
Computación	16	3.72	24	7.38	40	5.30
Construcción	20	4.65	31	9.54	51	6.75
Desarrollo Regional	0	0.00	11	3.38	11	1.46
Desarrollo Turístico	5	1.16	8	2.46	13	1.72
Estadística Aplicada**	10	2.33	3	0.92	13	1.72
Estudios Socioterritoriales **	12	2.79	7	2.15	19	2.52
Impuestos	26	6.05	0	0.00	26	3.44
Ingeniería Sísmica	6	1.40	8	2.46	14	1.85
Matemática Educativa **	46	10.70	24	7.38	70	9.27
Producción Agrícola	0	0.00	8	2.46	8	1.06
Sistemas de Producción Agropecuaria	11	2.56	0	0.00	11	1.46
<b>Especialidad</b>	<b>99</b>	<b>23.02</b>	<b>44</b>	<b>13.54</b>	<b>143</b>	<b>18.94</b>
Ciencias de la Comunicación	5	1.16	0	0.00	5	0.66
Estadística Aplicada	4	0.93	0	0.00	4	0.53
Impuestos	36	8.37	0	0.00	36	4.77
Medicina del Trabajo	8	1.86	7	2.15	15	1.99
Medicina Familiar	10	2.33	37	11.38	47	6.23
Recursos Humanos	36	8.37	0	0.00	36	4.77
<b>Total:</b>	<b>430</b>	<b>100.00</b>	<b>325</b>	<b>100.00</b>	<b>755</b>	<b>100.00</b>

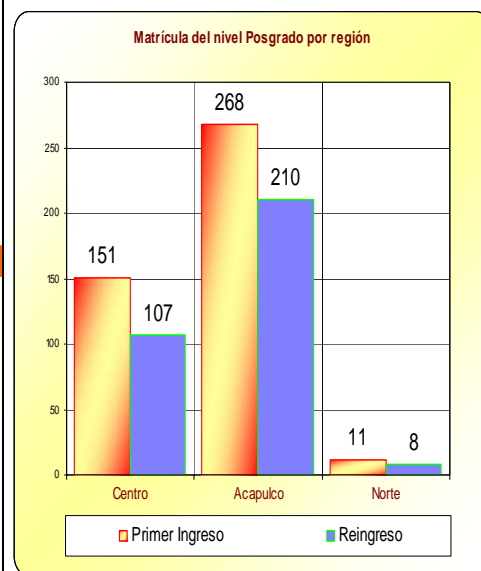
\* No se incluyen los programas educativos en receso \*\* Incluye matrícula de extensiones educativas

**Primer Ingreso y reingreso Nivel Posgrado**



**Matrícula por región y programa educativo\***  
**Nivel Posgrado**

Región /Nivel educativo Programa educativo	Matrícula			
	Primer ingreso	Reingreso	Total	%
<b>Centro</b>	<b>151</b>	<b>107</b>	<b>258</b>	<b>34.17</b>
<b>Doctorado</b>				
Matemática Educativa	7	0	7	0.93
<b>Maestría</b>				
Ciencias Biomédicas	10	10	20	2.65
Ciencias de la Computación **	15	0	15	1.99
Computación	16	24	40	5.30
Construcción	20	31	51	6.75
Estadística Aplicada **	10	3	13	1.72
Estudios Socioterritoriales **	12	7	19	2.52
Ingeniería Sísmica	6	8	14	1.85
Matemática Educativa **	46	24	70	9.27
<b>Especialidad</b>				
Ciencias de la Comunicación	5	0	5	0.66
Estadística Aplicada	4	0	4	0.53
<b>Acapulco</b>	<b>268</b>	<b>210</b>	<b>478</b>	<b>63.31</b>
<b>Doctorado</b>				
Ciencias Ambientales	8	15	23	3.05
Desarrollo Regional	8	12	20	2.65
<b>Maestría</b>				
Administración	108	81	189	25.03
Ciencias de Laboratorio Clínico	0	6	6	0.79
Ciencias Médicas	9	15	24	3.18
Ciencias Políticas	14	18	32	4.24
Desarrollo Regional	0	11	11	1.46
Desarrollo Turístico	5	8	13	1.72
Impuestos	26	0	26	3.44
<b>Especialidad</b>				
Impuestos	36	0	36	4.77
Medicina del Trabajo	8	7	15	1.99
Medicina Familiar	10	37	47	6.23
Recursos Humanos	36	0	36	4.77
<b>Norte</b>	<b>11</b>	<b>8</b>	<b>19</b>	<b>2.52</b>
<b>Maestría</b>				
Producción Agrícola	0	8	8	1.06
Sistemas de Producción Agropecuaria	11	0	11	1.46
<b>Total:</b>	<b>430</b>	<b>325</b>	<b>755</b>	<b>100.00</b>



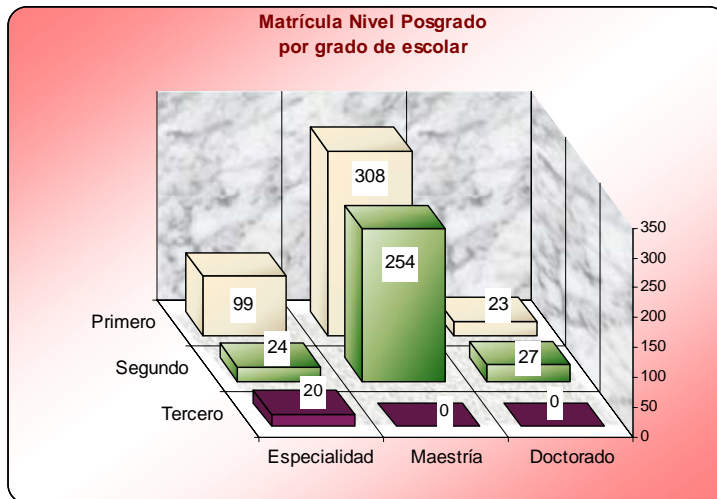
\* No se incluyen los programas educativos en receso      \*\* Incluye matrícula de extensiones educativas



Matrícula por programa educativo y grado escolar \*  
Nivel Posgrado

Nivel educativo Programa educativo	Grado escolar			Total
	Primero	Segundo	Tercero	
<b>Doctorado</b>	<b>23</b>	<b>27</b>	<b>0</b>	<b>50</b>
Ciencias Ambientales	8	15	0	23
Desarrollo Regional	8	12	0	20
Matemática Educativa	7	0	0	7
<b>Maestría</b>	<b>308</b>	<b>254</b>	<b>0</b>	<b>562</b>
Administración	108	81	0	189
Ciencias Biomédicas	10	10	0	20
Ciencias de la Computación **	15	0	0	15
Ciencias de Laboratorio Clínico	0	6	0	6
Ciencias Médicas	9	15	0	24
Ciencias Políticas	14	18	0	32
Computación	16	24	0	40
Construcción	20	31	0	51
Desarrollo Regional	0	11	0	11
Desarrollo Turístico	5	8	0	13
Estadística Aplicada**	10	3	0	13
Estudios Socioterritoriales **	12	7	0	19
Impuestos	26	0	0	26
Ingeniería Sísmica	6	8	0	14
Matemática Educativa **	46	24	0	70
Producción Agrícola	0	8	0	8
Sistemas de Producción Agropecuaria	11	0	0	11
<b>Especialidad</b>	<b>99</b>	<b>24</b>	<b>20</b>	<b>143</b>
Ciencias de la Comunicación	5	0	0	5
Estadística Aplicada	4	0	0	4
Impuestos	36	0	0	36
Medicina del Trabajo	8	7	0	15
Medicina Familiar	10	17	20	47
Recursos Humanos	36	0	0	36
<b>Total:</b>	<b>430</b>	<b>305</b>	<b>20</b>	<b>755</b>

\* No se incluyen los programas educativos en receso \*\* Incluye matrícula de extensiones educativas



**Matrícula por programa educativo y sexo \***  
**Nivel Posgrado**

Nivel educativo Programa educativo	Hombres	%	Mujeres	%	Total	%
<b>Doctorado</b>	<b>33</b>	<b>4.37</b>	<b>17</b>	<b>2.25</b>	<b>50</b>	<b>6.62</b>
Ciencias Ambientales	13	56.52	10	43.48	23	3.05
Desarrollo Regional	15	75.00	5	25.00	20	2.65
Matemática Educativa	5	71.43	2	28.57	7	0.93
<b>Maestría</b>	<b>337</b>	<b>44.64</b>	<b>225</b>	<b>29.80</b>	<b>562</b>	<b>74.44</b>
Administración	95	50.26	94	49.74	189	25.03
Ciencias Biomédicas	11	55.00	9	45.00	20	2.65
Ciencias de la Computación **	13	86.67	2	13.33	15	1.99
Ciencias de Laboratorio Clínico	3	50.00	3	50.00	6	0.79
Ciencias Médicas	7	29.17	17	70.83	24	3.18
Ciencias Políticas	27	84.38	5	15.63	32	4.24
Computación	25	62.50	15	37.50	40	5.30
Construcción	43	84.31	8	15.69	51	6.75
Desarrollo Regional	7	63.64	4	36.36	11	1.46
Desarrollo Turístico	5	38.46	8	61.54	13	1.72
Estadística Aplicada**	10	76.92	3	23.08	13	1.72
Estudios Socioterritoriales **	4	21.05	15	78.95	19	2.52
Impuestos	15	57.69	11	42.31	26	3.44
Ingeniería Sísmica	14	100.00	0	0.00	14	1.85
Matemática Educativa **	42	60.00	28	40.00	70	9.27
Producción Agrícola	6	75.00	2	25.00	8	1.06
Sistemas de Producción Agropecuaria	10	90.91	1	9.09	11	1.46
<b>Especialidad</b>	<b>68</b>	<b>9.01</b>	<b>75</b>	<b>9.93</b>	<b>143</b>	<b>18.94</b>
Ciencias de la Comunicación	2	40.00	3	60.00	5	0.66
Estadística Aplicada	2	50.00	2	50.00	4	0.53
Impuestos	22	61.11	14	38.89	36	4.77
Medicina del Trabajo	6	40.00	9	60.00	15	1.99
Medicina Familiar	25	53.19	22	46.81	47	6.23
Recursos Humanos	11	30.56	25	69.44	36	4.77
<b>Total:</b>	<b>438</b>	<b>58.01</b>	<b>317</b>	<b>41.99</b>	<b>755</b>	<b>100.00</b>

\* No se incluyen los programas educativos en receso \*\* Incluye matrícula de extensiones educativas





Matrícula por programa educativo y rango de edad \*  
Nivel Posgrado

Nivel educativo Programa educativo	Rango de edad (Años)					Total
	24 o menos	25 - 29	30 - 34	35 - 39	40 y más	
<b>Doctorado</b>	<b>0</b>	<b>2</b>	<b>5</b>	<b>8</b>	<b>35</b>	<b>50</b>
Ciencias Ambientales	0	2	3	5	13	23
Desarrollo Regional	0	0	2	3	15	20
Matemática Educativa	0	0	0	0	7	7
<b>Maestría</b>	<b>132</b>	<b>226</b>	<b>91</b>	<b>51</b>	<b>62</b>	<b>562</b>
Administración	30	69	40	22	28	189
Ciencias Biomédicas	6	9	1	2	2	20
Ciencias de la Computación **	12	3	0	0	0	15
Ciencias de Laboratorio Clínico	0	3	2	1	0	6
Ciencias Médicas	0	15	4	0	5	24
Ciencias Políticas	1	11	6	3	11	32
Computación	3	29	4	4	0	40
Construcción	2	38	8	3	0	51
Desarrollo Regional	1	3	1	5	1	11
Desarrollo Turístico	4	3	3	1	2	13
Estadística Aplicada**	6	4	3	0	0	13
Estudios Socioterritoriales **	12	4	0	0	3	19
Impuestos	2	6	11	6	1	26
Ingeniería Sísmica	10	2	2	0	0	14
Matemática Educativa **	42	22	3	0	3	70
Producción Agrícola	0	2	2	3	1	8
Sistemas de Producción Agropecuaria	1	3	1	1	5	11
<b>Especialidad</b>	<b>5</b>	<b>69</b>	<b>55</b>	<b>8</b>	<b>6</b>	<b>143</b>
Ciencias de la Comunicación	1	1	3	0	0	5
Estadística Aplicada	0	2	2	0	0	4
Impuestos	3	20	13	0	0	36
Medicina del Trabajo	0	10	4	0	1	15
Medicina Familiar	0	18	22	4	3	47
Recursos Humanos	1	18	11	4	2	36
<b>Total:</b>	<b>137</b>	<b>297</b>	<b>151</b>	<b>67</b>	<b>103</b>	<b>755</b>

\* No se incluyen los programas educativos en receso      \*\* Incluye matrícula de extensiones educativas



## Grupos y matrícula por sexo, turno y programa educativo

### Nivel Posgrado

Nivel Educativo Programa Educativo	Grupos por turno				Matrícula por turno y sexo											
	Mat.	Vesp.	Disc.	Total	Matutino			Vespertino			Discontinuo			Total		
					H.	M.	Total	H.	M.	Total	H.	M.	Total	H.	M.	Total
<b>Doctorado</b>	<b>0</b>	<b>6</b>	<b>0</b>	<b>6</b>	<b>0</b>	<b>0</b>	<b>0</b>	<b>33</b>	<b>17</b>	<b>50</b>	<b>0</b>	<b>0</b>	<b>0</b>	<b>33</b>	<b>17</b>	<b>50</b>
Ciencias Ambientales	0	3	0	3	0	0	0	13	10	23	0	0	0	13	10	23
Plan 1, ingreso con grado de licenciatura	0	2	0	2	0	0	0	11	10	21	0	0	0	11	10	21
Plan 2, ingreso con grado de maestría afin	0	1	0	1	0	0	0	2	0	2	0	0	0	2	0	2
Desarrollo Regional	0	2	0	2	0	0	0	15	5	20	0	0	0	15	5	20
Matemática Educativa	0	1	0	1	0	0	0	5	2	7	0	0	0	5	2	7
<b>Maestría</b>	<b>14</b>	<b>28</b>	<b>7</b>	<b>49</b>	<b>71</b>	<b>46</b>	<b>117</b>	<b>250</b>	<b>176</b>	<b>426</b>	<b>16</b>	<b>3</b>	<b>19</b>	<b>337</b>	<b>225</b>	<b>562</b>
Administración	0	7	0	7	0	0	0	95	94	189	0	0	0	95	94	189
Ciencias Biomédicas	5	0	0	5	11	9	20	0	0	0	0	0	0	11	9	20
Ciencias de la Computación **	0	1	0	1	0	0	0	13	2	15	0	0	0	13	2	15
Ciencias de Laboratorio Clínico	0	1	0	1	0	0	0	3	3	6	0	0	0	3	3	6
Ciencias Médicas	3	0	0	3	7	17	24	0	0	0	0	0	0	7	17	24
Ciencias Políticas	2	0	0	2	27	5	32	0	0	0	0	0	0	27	5	32
Computación	0	2	0	2	0	0	0	25	15	40	0	0	0	25	15	40
Construcción	0	2	0	2	0	0	0	43	8	51	0	0	0	43	8	51
Desarrollo Regional	0	1	0	1	0	0	0	7	4	11	0	0	0	7	4	11
Desarrollo Turístico	0	3	0	3	0	0	0	5	8	13	0	0	0	5	8	13
Estadística Aplicada**	1	2	0	3	3	0	3	7	3	10	0	0	0	10	3	13
Estudios Socioterritoriales **	0	2	0	2	0	0	0	4	15	19	0	0	0	4	15	19
Impuestos	1	0	0	1	15	11	26	0	0	0	0	0	0	15	11	26
Ingeniería Sísmica	0	2	0	2	0	0	0	14	0	14	0	0	0	14	0	14
Matemática Educativa **	2	5	0	7	8	4	12	34	24	58	0	0	0	42	28	70
Producción Agrícola	0	0	6	6	0	0	0	0	0	0	6	2	8	6	2	8
Sistemas de Producción Agropecuaria	0	0	1	1	0	0	0	0	0	0	10	1	11	10	1	11
<b>Especialidad</b>	<b>8</b>	<b>3</b>	<b>0</b>	<b>11</b>	<b>33</b>	<b>34</b>	<b>67</b>	<b>35</b>	<b>41</b>	<b>76</b>	<b>0</b>	<b>0</b>	<b>0</b>	<b>68</b>	<b>75</b>	<b>143</b>
Ciencias de la Comunicación	3	0	0	3	2	3	5	0	0	0	0	0	0	2	3	5
Estadística Aplicada	0	1	0	1	0	0	0	2	2	4	0	0	0	2	2	4
Impuestos	0	1	0	1	0	0	0	22	14	36	0	0	0	22	14	36
Medicina del Trabajo	2	0	0	2	6	9	15	0	0	0	0	0	0	6	9	15
Medicina Familiar	3	0	0	3	25	22	47	0	0	0	0	0	0	25	22	47
Recursos Humanos	0	1	0	1	0	0	0	11	25	36	0	0	0	11	25	36
<b>Total:</b>	<b>22</b>	<b>37</b>	<b>7</b>	<b>66</b>	<b>104</b>	<b>80</b>	<b>184</b>	<b>318</b>	<b>234</b>	<b>552</b>	<b>16</b>	<b>3</b>	<b>19</b>	<b>438</b>	<b>317</b>	<b>755</b>

\*\* Incluye matrícula de extensiones educativas



Matrícula por áreas del conocimiento y programas educativos \*  
Nivel Posgrado

Área	Primer Ingreso	Reingreso	Total	%
<b>Ciencias Agropecuarias</b>	<b>11</b>	<b>8</b>	<b>19</b>	<b>2.52</b>
Maestría en Producción Agrícola	0	8	8	
Maestría en Sistemas de Producción Agropecuaria	11	0	11	
<b>Ciencias de la Salud</b>	<b>37</b>	<b>75</b>	<b>112</b>	<b>14.83</b>
Maestría en Ciencias Biomédicas	10	10	20	
Maestría en Ciencias de Laboratorio Clínico	0	6	6	
Maestría en Ciencias Médicas	9	15	24	
Especialidad en Medicina del Trabajo	8	7	15	
Especialidad en Medicina Familiar	10	37	47	
<b>Ciencias Naturales y Exactas</b>	<b>67</b>	<b>27</b>	<b>94</b>	<b>12.45</b>
Doctorado en Matemática Educativa	7	0	7	
Maestría en Estadística Aplicada**	10	3	13	
Maestría en Matemática Educativa **	46	24	70	
Especialidad en Estadística Aplicada	4	0	4	
<b>Ciencias Sociales y Administrativas</b>	<b>246</b>	<b>145</b>	<b>391</b>	<b>51.79</b>
Doctorado en Ciencias Ambientales	8	15	23	
Doctorado en Desarrollo Regional	8	12	20	
Maestría en Administración	108	81	189	
Maestría en Ciencias Políticas	14	18	32	
Maestría en Desarrollo Regional	0	11	11	
Maestría en Desarrollo Turístico	5	8	13	
Maestría en Impuestos	26	0	26	
Especialidad en Ciencias de la Comunicación	5	0	5	
Especialidad en Impuestos	36	0	36	
Especialidad en Recursos Humanos	36	0	36	
<b>Educación y Humanidades</b>	<b>12</b>	<b>7</b>	<b>19</b>	<b>2.52</b>
Maestría en Estudios Socioterritoriales **	12	7	19	
<b>Ingeniería y Tecnología</b>	<b>57</b>	<b>63</b>	<b>120</b>	<b>15.89</b>
Maestría en Ciencias de la Computación **	15	0	15	
Maestría en Computación	16	24	40	
Maestría en Construcción	20	31	51	
Maestría en Ingeniería Sísmica	6	8	14	
<b>Total:</b>	<b>430</b>	<b>325</b>	<b>755</b>	<b>100.00</b>

\* No se incluyen los programas educativos en receso    \*\* Incluye matrícula de extensiones educativas

Tasa de crecimiento de la matrícula por programa educativo  
Nivel Posgrado

Nivel educativo Programa Educativo	2004 - 2005	2005 - 2006	Absoluto	%
<b>Doctorado</b>	<b>35</b>	<b>50</b>	<b>15</b>	<b>42.9</b>
Administración	6	0	-6	-100.0
Ciencias Ambientales	17	23	6	35.3
Desarrollo Regional	12	20	8	66.7
Matemática Educativa	0	7	7	100.0
<b>Maestría</b>	<b>670</b>	<b>562</b>	<b>-108</b>	<b>-16.1</b>
Administración	128	189	61	47.7
Ciencias Biomédicas	21	20	-1	-4.8
Ciencias de la Computación **	23	15	-8	-34.8
Ciencias de Laboratorio Clínico	8	6	-2	-25.0
Ciencias Médicas	21	24	3	14.3
Ciencias Políticas	31	32	1	3.2
Computación	35	40	5	14.3
Construcción	66	51	-15	-22.7
Derecho Público *	32	0	-32	-100.0
Desarrollo Regional	20	11	-9	-45.0
Desarrollo Turístico	32	13	-19	-59.4
Educación Superior *	90	0	-90	-100.0
Estadística Aplicada**	14	13	-1	-7.1
Estudios Socioterritoriales **	32	19	-13	-40.6
Historia Regional *	15	0	-15	-100.0
Impuestos	0	26	26	100.0
Ingeniería Sísmica	15	14	-1	-6.7
Matemática Educativa **	58	70	12	20.7
Producción Agrícola	25	8	-17	-68.0
Sistemas de Producción Agropecuaria	0	11	11	100.0
<b>Especialidad</b>	<b>95</b>	<b>143</b>	<b>48</b>	<b>50.5</b>
Ciencias de la Comunicación	8	5	-3	-37.5
Estadística Aplicada	7	4	-3	-42.9
Impuestos	23	36	13	56.5
Medicina del Trabajo	13	15	2	15.4
Medicina Familiar	44	47	3	6.8
Recursos Humanos	0	36	36	100.0
<b>Total:</b>	<b>800</b>	<b>755</b>	<b>-45</b>	<b>-5.6</b>

\*\* Incluye matrícula de extensiones educativas



Evolución de la matrícula de primer ingreso por programa educativo  
Nivel Posgrado Período 1996 – 1997 a 2005 - 2006

Nivel educativo Programa educativo	Ciclo escolar									
	96 - 97	97- 98	98 - 99	99 - 00	00 - 01	01 - 02	02 - 03	03 - 04	04 - 05	05 - 06
<b>Doctorado</b>	<b>9</b>	<b>10</b>	<b>16</b>	<b>16</b>	<b>9</b>	<b>10</b>	<b>19</b>	<b>0</b>	<b>29</b>	<b>23</b>
Administración *	9	10	0	0	0	0	19	0	0	0
Ciencias Ambientales	0	0	0	0	0	0	0	0	17	8
Desarrollo Regional	0	0	0	0	9	10	0	0	12	8
Epidemiología *	0	0	16	16	0	0	0	0	0	0
Matemática Educativa	0	0	0	0	0	0	0	0	0	7
<b>Maestría</b>	<b>266</b>	<b>479</b>	<b>403</b>	<b>361</b>	<b>356</b>	<b>271</b>	<b>302</b>	<b>379</b>	<b>291</b>	<b>308</b>
Administración	44	97	65	46	50	44	39	54	76	108
Ciencias Biomédicas	0	0	0	0	0	16	14	11	8	10
Ciencias de la Computación **	0	0	0	0	0	0	0	14	14	15
Ciencias de Laboratorio Clínico	0	0	0	0	0	0	0	0	8	0
Ciencias Médicas	3	1	22	0	21	1	13	0	21	9
Ciencias Políticas	0	0	0	0	0	0	0	0	21	14
Ciencias Sociales *	0	17	28	0	42	0	15	-	-	-
Computación	-	-	-	46	14	28	32	17	18	16
Construcción	12	25	25	44	53	69	67	35	20	20
Derecho Público *	0	40	0	25	0	0	32	37	0	0
Desarrollo Regional	0	0	0	16	15	10	0	11	12	0
Desarrollo Turístico	6	22	11	30	39	20	25	28	12	5
Educación Superior	94	168	150	89	83	53	0	61	0	0
Estadística Aplicada**	30	0	20	5	0	0	0	10	8	10
Estudios Socioterritoriales **	0	0	0	0	0	0	0	18	15	12
Historia Regional *	0	35	0	0	22	0	30	20	15	0
Impuestos	0	0	0	0	0	0	0	0	0	26
Ingeniería Sísmica	9	7	9	8	6	7	8	8	7	6
Matemática Educativa **	68	55	67	43	8	13	15	32	27	46
Producción Agrícola	0	12	6	9	3	10	6	16	9	-
Sistemas de Prod. Animal Sust. *	0	0	0	0	0	0	6	7	0	-
Sistemas de Prod. Agropecuaria	0	0	0	0	0	0	0	0	0	11
<b>Especialidad</b>	<b>102</b>	<b>17</b>	<b>16</b>	<b>0</b>	<b>0</b>	<b>0</b>	<b>42</b>	<b>119</b>	<b>63</b>	<b>99</b>
Bacteriología *	34	0	0	0	0	0	0	0	0	0
Ciencias de la Comunicación	0	0	0	0	0	0	0	74	8	5
Clínica Química *	12	17	16	0	0	0	0	0	0	0
Computación *	0	0	0	0	0	0	0	0	0	0
Dermatología Comunitaria *	1	0	0	0	0	0	0	0	0	0
Docencia Universitaria *	0	0	0	0	0	0	0	0	0	0
Epidemiología *	0	0	0	0	0	0	0	0	0	0
Estadística Aplicada	0	0	0	0	0	0	0	0	7	4
Impuestos	0	0	0	0	0	0	27	45	23	36
Medicina del Trabajo	0	0	0	0	0	0	0	0	7	8
Medicina Familiar	0	0	0	0	0	0	0	0	18	10
Metodología de la Enseñanza*	55	0	0	0	0	0	0	0	0	0
Recursos Humanos	0	0	0	0	0	0	15	0	0	36
<b>Total:</b>	<b>377</b>	<b>506</b>	<b>435</b>	<b>377</b>	<b>365</b>	<b>281</b>	<b>363</b>	<b>498</b>	<b>383</b>	<b>430</b>

\* Programa educativo en receso

\*\* Incluye matrícula de extensiones educativas

**Evolución de la matrícula total por programa educativo**  
**Nivel Posgrado**    **Período 1996 – 1997 a 2005 - 2006**

Nivel educativo Programa educativo	Ciclo escolar									
	96 - 97	97- 98	98 - 99	99 - 00	00 - 01	01 - 02	02 - 03	03 - 04	04 - 05	05 - 06
<b>Doctorado</b>	<b>9</b>	<b>10</b>	<b>24</b>	<b>16</b>	<b>40</b>	<b>26</b>	<b>45</b>	<b>9</b>	<b>35</b>	<b>50</b>
Aministración *	9	10	8	0	15	0	19	0	6	0
Ciencias Ambientales	0	0	0	0	0	0	0	0	17	23
Desarrollo Regional	0	0	0	0	9	10	10	0	12	20
Epidemiología *	0	0	16	16	16	16	16	9	0	0
Matemática Educativa	0	0	0	0	0	0	0	0	0	7
<b>Maestría</b>	<b>550</b>	<b>751</b>	<b>647</b>	<b>764</b>	<b>716</b>	<b>721</b>	<b>544</b>	<b>815</b>	<b>670</b>	<b>562</b>
Administración	75	140	131	94	87	86	81	86	128	189
Ciencias Biomédicas	0	0	0	0	0	16	14	11	21	20
Ciencias de la Computación **	0	0	0	0	0	0	0	24	23	15
Ciencias de Laboratorio Clínico	0	0	0	0	0	0	0	0	8	6
Ciencias Médicas	24	1	22	21	44	24	27	13	21	24
Ciencias Políticas	0	0	0	0	0	0	0	29	31	32
Ciencias Sociales *	14	17	42	29	71	32	15	-	-	-
Computación	0	0	0	46	31	64	72	57	35	40
Construcción	37	41	50	86	91	133	180	148	66	51
Derecho Penal *	0	0	0	0	0	0	0	116	0	0
Derecho Público *	30	40	24	25	21	28	32	37	32	0
Desarrollo Regional	0	0	0	16	15	10	11	11	20	11
Desarrollo Turístico	20	34	31	50	57	20	25	68	32	13
Educación Superior	187	236	213	260	175	226	0	61	90	13
Estadística Aplicada**	40	28	20	5	16	0	0	16	14	19
Estudios Socioterritoriales **	0	0	0	0	0	0	0	18	32	26
Historia Regional *	14	49	16	0	22	18	30	20	15	0
Impuestos	0	0	0	0	0	0	0	0	0	14
Ingeniería Sísmica	15	13	16	22	20	21	24	23	15	70
Matemática Educativa **	94	128	67	97	54	29	15	38	58	0
Producción Agrícola	0	24	15	13	12	14	6	26	25	8
Sistemas de Prod. Animal Sust. *	0	0	0	0	0	0	12	13	4	0
Sistemas de Prod. Agropecuaria	0	0	0	0	0	0	0	0	0	11
<b>Especialidad</b>	<b>113</b>	<b>17</b>	<b>31</b>	<b>0</b>	<b>16</b>	<b>0</b>	<b>42</b>	<b>126</b>	<b>95</b>	<b>143</b>
Bacteriología *	34	0	0	0	0	0	0	0	0	0
Ciencias de la Comunicación	0	0	0	0	0	0	0	0	8	5
Clínica Química *	12	17	31	0	16	0	0	0	0	0
Computación *	4	0	0	0	0	0	0	0	0	0
Dermatología Comunitaria *	2	0	0	0	0	0	0	0	0	0
Docencia Universitaria *	0	0	0	0	0	0	0	0	0	0
Epidemiología *	0	0	0	0	0	0	0	0	0	0
Estadística Aplicada	0	0	0	0	0	0	0	0	7	4
Impuestos	0	0	0	0	0	0	27	45	23	36
Medicina del Trabajo	6	0	0	0	0	0	0	0	13	15
Medicina Familiar	0	0	0	0	0	0	0	0	44	47
Metodología de la Enseñanza*	55	0	0	0	0	0	0	0	0	0
Recursos Humanos	0	0	0	0	0	0	15	81	0	36
<b>Total:</b>	<b>672</b>	<b>778</b>	<b>702</b>	<b>780</b>	<b>772</b>	<b>747</b>	<b>631</b>	<b>950</b>	<b>800</b>	<b>755</b>

\* Programa educativo en receso

\*\* Incluye matrícula de extensiones educativas

Personal académico por unidad académica, tiempo de dedicación y sexo

Unidad Académica	Tiempo completo			Medio tiempo			Por horas			Auxiliar académico			Total		
	H	M	Total	H	M	Total	H	M	Total	H	M	Total	H	M	Total
Centro de Investigación de Enfermedades Tropicales	9	3	12	0	0	0	0	1	1	0	0	0	9	4	13
Centro de Investigación y Posgrado en Estudios Socioterritoriales	10	3	13	0	0	0	0	0	0	0	1	1	10	4	14
Ciencias del Desarrollo Regional	5	8	13	0	0	0	0	0	0	0	0	0	5	8	13
Unidad de Estudios de Posgrado e Investigación	10	2	12	1	0	1	1	0	1	0	0	0	12	2	14
<b>Total personal académico</b>	<b>34</b>	<b>16</b>	<b>50</b>	<b>1</b>	<b>0</b>	<b>1</b>	<b>1</b>	<b>1</b>	<b>2</b>	<b>0</b>	<b>1</b>	<b>1</b>	<b>36</b>	<b>18</b>	<b>54</b>

(Fuente: Nómina 2da. Qna. Junio 2005)

Personal académico por unidad académica, tiempo de dedicación y categoría

Unidad Académica	Tiempo completo				Medio tiempo				Por horas			Aux. académico	Total
	Titular	Asoc.	Asist.	Total	Titular	Asoc.	Asist.	Total	Asignatura	Adjunto	Total		
Centro de Investigación de Enfermedades Tropicales	2	10	0	12	0	0	0	0	1	0	1	0	13
Centro de Investigación y Posgrado en Estudios Socioterritoriales	9	4	0	13	0	0	0	0	0	0	0	1	14
Ciencias del Desarrollo Regional	7	6	0	13	0	0	0	0	0	0	0	0	13
Unidad de Estudios de Posgrado e Investigación	10	2	0	12	0	1	0	1	1	0	1	0	14
<b>Total personal académico</b>	<b>28</b>	<b>22</b>	<b>0</b>	<b>50</b>	<b>0</b>	<b>1</b>	<b>0</b>	<b>1</b>	<b>2</b>	<b>0</b>	<b>2</b>	<b>1</b>	<b>54</b>

(Fuente: Nómina 2da. Qna. Junio 2005)

Personal académico por unidad académica y rango de antigüedad

Unidad Académica	Rango de antigüedad (Años)						Total
	0 a 3	4 a 7	8 a 11	12 a 15	16 a 19	20 o más	
Centro de Investigación de Enfermedades Tropicales	0	1	0	3	6	3	13
Centro de Investigación y Posgrado en Estudios Socioterritoriales	2	0	0	0	4	8	14
Ciencias del Desarrollo Regional	2	3	0	1	1	6	13
Unidad de Estudios de Posgrado e Investigación	2	2	0	1	2	7	14
<b>Total personal académico</b>	<b>6</b>	<b>6</b>	<b>0</b>	<b>5</b>	<b>13</b>	<b>24</b>	<b>54</b>

(Fuente: Nómina 2da. Qna. Junio 2005)

Personal administrativo por unidad académica, función y sexo

Unidad Académica	Personal administrativo y de intendencia									Personal directivo			Total		
	Administrativo			Intendencia			Total			H	M	Total	H	M	Total
	H	M	Total	H	M	Total	H	M	Total						
Centro de Investigación de Enfermedades Tropicales	0	1	1	1	1	2	1	2	3	2	1	3	3	3	6
Centro de Investigación y Posgrado en Estudios Socioterritoriales	2	5	7	4	1	5	6	6	12	1	1	2	7	7	14
Ciencias del Desarrollo Regional	1	1	2	0	1	1	1	2	3	2	2	4	3	4	7
Unidad de Estudios de Posgrado e Investigación	1	3	4	2	2	4	3	5	8	2	1	3	5	6	11
<b>Total personal admvo.</b>	<b>4</b>	<b>10</b>	<b>14</b>	<b>7</b>	<b>5</b>	<b>12</b>	<b>11</b>	<b>15</b>	<b>26</b>	<b>7</b>	<b>5</b>	<b>12</b>	<b>18</b>	<b>20</b>	<b>38</b>

(Fuente: Nómina 2da. Qna. Junio 2005)

Personal administrativo por unidad académica y rango de antigüedad

Unidad Académica	Rango de antigüedad (Años)						Total
	0 a 3	4 a 7	8 a 11	12 a 15	16 a 19	20 o más	
Centro de Investigación de Enfermedades Tropicales	2	0	0	0	0	1	3
Centro de Investigación y Posgrado en Estudios Socioterritoriales	2	0	0	0	3	7	12
Ciencias del Desarrollo Regional	2	0	0	0	1	0	3
Unidad de Estudios de Posgrado e Investigación	3	0	0	0	1	4	8
<b>Total personal admvo.</b>	<b>9</b>	<b>0</b>	<b>0</b>	<b>0</b>	<b>5</b>	<b>12</b>	<b>26</b>

\* No incluye personal directivo

(Fuente: Nómina 2da. Qna. Junio 2005)





**Tipo Superior**

**Nivel Licenciatura**



Localización de unidades académicas y extensiones por región  
Nivel Licenciatura

**Región: Acapulco**

Unidad Académica	Programa Educativo	Localización
Ciencias Administrativas y Contables	Administración de Empresas	Acapulco
	Contaduría Pública	Acapulco
Ciencias de la Educación	Educación Superior	Extensión: Acapulco
Ciencias Sociales	Derecho	Acapulco
	Economía	Acapulco
	Psicología	Acapulco
	Sociología de la Educación y Comunicación	Acapulco
Ecología Marina	Ciencias Ambientales	Acapulco
	Ecólogo Marino	Acapulco
Enfermería No. 2	Enfermería	Acapulco
	Enfermería para Personal en Servicio	Acapulco
Instituto Internacional de Estudios Políticos Avanzados "Ignacio Manuel Altamirano"	Ciencias Políticas y Administración Pública	Acapulco
Matemáticas	Matemática Educativa	Extensión: Acapulco
	Matemáticas	Extensión: Acapulco
Medicina	Médico Cirujano General	Acapulco
Odontología	Cirujano Dentista	Acapulco
Turismo *	Turismo	Acapulco

\* Unidad académica que cuenta con extensiones

**Región: Centro**

Unidad Académica	Programa Educativo	Localización
Antropología Social	Antropólogo Social	Tixtla
Arquitectura y Urbanismo *	Arquitecto Urbanista	Chilpancingo
Ciencias de la Comunicación	Ciencias de la Comunicación	Chilpancingo
	Mercadotecnia y Relaciones Públicas	Chilpancingo
Ciencias de la Educación *	Educación Superior	Chilpancingo
Ciencias Económicas	Economía	Chilpancingo
Ciencias Químico Biológicas	Biólogo	Chilpancingo
	Químico Biólogo Parasitólogo	Chilpancingo
Derecho	Derecho	Chilpancingo
Enfermería No. 1 *	Enfermería	Chilpancingo
	Enfermería para Personal en Servicio	Chilpancingo
Filosofía y Letras	Filosofía	Chilpancingo
	Historia	Chilpancingo
	Literatura Hispanoamericana	Chilpancingo
	Sociología	Chilpancingo
Ingeniería	Ingeniero Civil	Chilpancingo
	Ingeniero Constructor	Chilpancingo
	Ingeniero en Computación	Chilpancingo
	Ingeniero Topógrafo	Chilpancingo
Matemáticas *	Matemática Educativa	Chilpancingo
	Matemáticas	Chilpancingo

\* Unidad académica que cuenta con extensiones

Localización de unidades académicas y extensiones por región (continuación)  
Nivel Licenciatura

**Región: Costa Chica**

Unidad Académica	Programa Educativo	Localización
Ciencias de la Educación	Educación Superior	Extensión: Marquelia
Enfermería No. 3	Enfermería Enfermería para Personal en Servicio	Ometepec Ometepec
Medicina Veterinaria y Zootecnia	Médico Veterinario Zootecnista	Extensión: Cuajinicuilapa

**Región: Costa Grande**

Unidad Académica	Programa Educativo	Localización
Ciencias de la Educación	Educación Superior	Extensión: San Jerónimo Extensión: Petatlán
Turismo	Enseñanza del Idioma Inglés	Extensión: Zihuatanejo

**Región: Montaña**

Unidad Académica	Programa Educativo	Localización
Ciencias de la Educación	Educación Superior	Extensión: Huamuxtitlán
Enfermería No. 1	Enfermería para Personal en Servicio	Extensión: Tlapa de Comonfort

**Región: Norte**

Unidad Académica	Programa Educativo	Localización
Arquitectura y Urbanismo	Arquitecto Urbanista	Extensión: Taxco
Ciencias Agropecuarias y Ambientales	Ingeniero Agrónomo	Iguala
	Ingeniero en Ecología	Iguala
Ciencias de la Educación	Educación Superior	Extensión: Iguala
Ciencias de la Tierra	Ingeniero Geólogo	Taxco
Enfermería No. 4	Enfermería	Taxco
	Enfermería para Personal en Servicio	Taxco
Matemáticas	Matemática Educativa	Extensión Iguala
	Matemáticas	Extensión: Iguala

**Región: Tierra Caliente**

Unidad Académica	Programa Educativo	Localización
Ciencias de la Educación	Educación Superior	Extensión: Cd. Altamirano
		Extensión: Arcelia
Enfermería No. 1	Enfermería	Extensión: Coyuca de Catalán
Matemáticas	Matemática Educativa	Extensión: Cd. Altamirano
	Matemáticas	Extensión: Cd. Altamirano
Medicina Veterinaria y Zootecnia *	Médico Veterinario Zootecnista	Ciudad Altamirano



### Localización de las unidades académicas y extensiones por región Nivel Licenciatura

**Costa Grande**

Zihuatanejo  
Extensión: Turismo

Benito Juárez (San Jerónimo)  
Extensión: Ciencias de la Educación

Petatlán  
Extensión: Ciencias de la Educación

**Tierra Caliente**

Ciudad Altamirano  
Medicina Veterinaria y Zootecnia\*  
Extensión: Ciencias de la Educación  
Extensión: Matemáticas

Coyuca de Catalán  
Extensión: Enfermería No.1

**Norte**

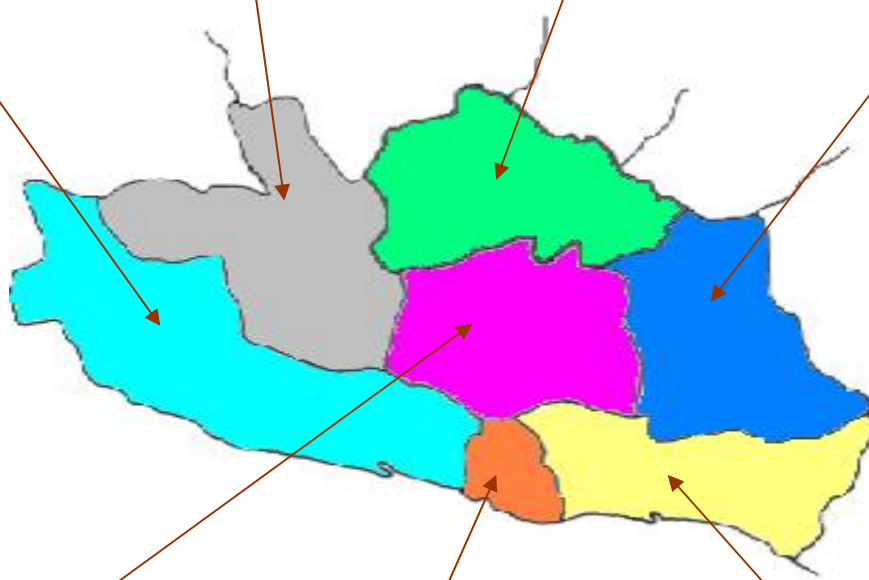
Iguala  
Ciencias Agropecuarias y Ambientales  
Extensión: Ciencias de la Educación  
Extensión: Matemáticas

Taxco de Alarcón  
Ciencias de la Tierra  
Enfermería No.4  
Extensión: Arquitectura y Urbanismo

**Montaña**

Huamuxtitlan  
Extensión: Ciencias de la Educación

Tlapa  
Extensión: Enfermería No.1



**Centro**

Chilpancingo  
Arquitectura y Urbanismo\*  
Ciencias de la Comunicación  
Ciencias de la Educación\*  
Ciencias Económicas  
Ciencias Químico Biológicas  
Derecho  
Enfermería No.1\*  
Filosofía y Letras  
Ingeniería  
Matemáticas\*

Tixtla  
Antropología Social

**Acapulco**

Acapulco  
Ciencias Administrativas y Contables  
Ciencias Sociales  
Ecología Marina  
Enfermería No.2  
Instituto Internacional de Estudios Políticos Avanzados "IMA"  
Medicina  
Odontología  
Turismo\*  
Extensión: Ciencias de la Educación  
Extensión: Matemáticas

**Costa Chica**

Ometepec  
Enfermería No.3

Marquelia  
Extensión: Ciencias de la Educación

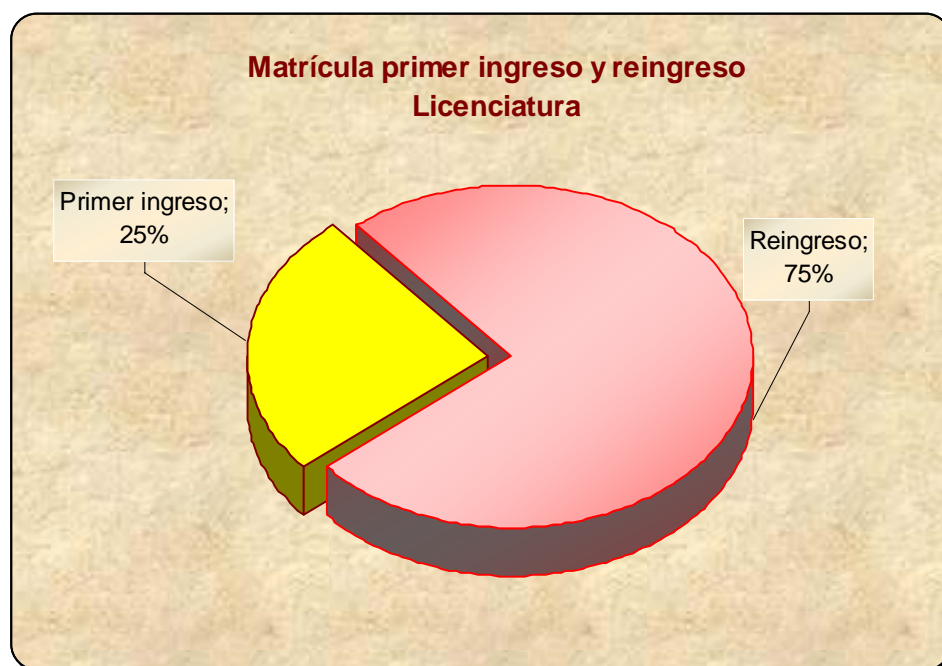
Cuajinicuilapa  
Extensión: Medicina Veterinaria y Zootecnia

\* Unidad académica que cuenta con extensiones

Matrícula de primer ingreso y reingreso por unidad académica  
Nivel Licenciatura

Nivel educativo Unidad académica	Primer ingreso	%	Reingreso	%	Total	%
<b>Nivel Licenciatura</b>	<b>5,439</b>	<b>100.00</b>	<b>16,438</b>	<b>100.00</b>	<b>21,877</b>	<b>100.00</b>
Antropología Social	31	0.57	55	0.33	86	0.39
Arquitectura y Urbanismo*	128	2.35	504	3.07	632	2.89
Ciencias Administrativas y Contables	669	12.30	2,007	12.21	2,676	12.23
Ciencias Agropecuarias y Ambientales	61	47.66	179	1.09	240	1.10
Ciencias de la Comunicación	251	4.61	504	3.07	755	3.45
Ciencias de la Educación *	0	0.00	88	0.54	88	0.40
Ciencias de la Tierra	60	1.10	146	0.89	206	0.94
Ciencias Económicas	185	3.40	514	3.13	699	3.20
Ciencias Químico Biológicas	241	4.43	884	5.38	1,125	5.14
Ciencias Sociales	763	14.03	3,278	19.94	4,041	18.47
Derecho	629	11.56	2,302	14.00	2,931	13.40
Ecología Marina	114	2.10	172	1.05	286	1.31
Enfermería 1 *	234	4.30	540	3.29	774	3.54
Enfermería 2	246	4.52	460	2.80	706	3.23
Enfermería 3	66	1.21	174	1.06	240	1.10
Enfermería 4	145	2.67	250	1.52	395	1.81
Filosofía y Letras	223	4.10	513	3.12	736	3.36
Ingeniería	325	5.98	949	5.77	1,274	5.82
Inst. Int. Est. Políticos Avanzados "IMA"	16	0.29	35	0.21	51	0.23
Matemáticas *	169	3.11	466	2.83	635	2.90
Medicina	204	3.75	782	4.76	986	4.51
Medicina Veterinaria y Zootecnia *	199	3.66	203	1.23	402	1.84
Odontología	70	1.29	490	2.98	560	2.56
Turismo*	410	7.54	943	5.74	1,353	6.18

\* Incluye matrícula de extensiones





Matrícula de primer ingreso y reingreso por programa educativo  
Nivel Licenciatura

Unidad académica Programa educativo	Primer ingreso	%	Reingreso	%	Total	%
<b>Licenciatura</b>	<b>5,439</b>	<b>100.00</b>	<b>16,438</b>	<b>100.00</b>	<b>21,877</b>	<b>100.00</b>
Antropología Social	31	0.57	55	0.33	86	0.39
Lic. en Antropología Social	31	100.00	55	100.00	86	100.00
Arquitectura y Urbanismo*	128	2.35	504	3.07	632	2.89
Arquitecto Urbanista	128	100.00	504	100.00	632	100.00
Ciencias Administrativas y Contables	669	12.30	2,007	12.21	2,676	12.23
Tronco Común	669	100.00	466	23.22	1,135	42.41
Contaduría Pública	0	0.00	1,031	51.37	1,031	38.53
Administración de Empresas	0	0.00	510	25.41	510	19.06
Ciencias Agropecuarias y Ambientales	61	1.12	179	1.09	240	1.10
Tronco Común	61	100.00	0	0.00	61	25.42
Ing. Agrónomo	0	0.00	134	74.86	134	55.83
Ing. en Ecología	0	0.00	45	25.14	45	18.75
Ciencias de la Comunicación	251	4.61	504	3.07	755	3.45
Lic. en Ciencias de la Comunicación	199	79.28	419	83.13	618	81.85
Lic. en Mercadotecnia y Relaciones Públicas	52	20.72	85	16.87	137	18.15
Ciencias de la Educación *	0	0.00	88	0.54	88	0.40
Lic. en Educación Superior	0	0.00	88	100.00	88	100.00
Ciencias de la Tierra	60	1.10	146	0.89	206	0.94
Ing. en Geología	60	100.00	146	100.00	206	100.00
Ciencias Económicas	185	3.40	514	3.13	699	3.20
Lic. en Economía	185	100.00	514	100.00	699	100.00
Ciencias Químico Biológicas	241	4.43	884	5.38	1,125	5.14
Químico Biólogo Parasitólogo	161	66.80	657	74.32	818	72.71
Biólogo	80	33.20	227	25.68	307	27.29
Ciencias Sociales	763	14.03	3,278	19.94	4,041	18.47
Tronco Común	763	100.00	0	0.00	763	18.88
Lic. en Derecho	0	0.00	1,875	57.20	1,875	46.40
Lic. en Economía	0	0.00	80	2.44	80	1.98
Lic. en Psicología	0	0.00	188	5.74	188	4.65
Lic. en Sociología	0	0.00	1,135	34.62	1,135	28.09
Derecho	629	11.56	2,302	14.00	2,931	13.40
Lic. en Derecho	629	100.00	2,302	100.00	2,931	100.00
Ecología Marina	114	2.10	172	1.05	286	1.31
Ecólogo Marino	52	45.61	108	62.79	160	55.94
Ciencias Ambientales	62	54.39	64	37.21	126	44.06
Enfermería 1 *	234	4.30	540	3.29	774	3.54
Lic. en Enfermería	192	82.05	496	91.85	688	88.89
Lic. en Enfermería para Personal en Servicio	42	17.95	44	8.15	86	11.11
Enfermería 2	246	4.52	460	2.80	706	3.23
Lic. en Enfermería	166	67.48	442	96.09	608	86.12
Lic. en Enfermería para Personal en Servicio	80	32.52	18	3.91	98	13.88
Enfermería 3	66	1.21	174	1.06	240	1.10
Lic. en Enfermería	66	100.00	155	89.08	221	92.08
Lic. en Enfermería para Personal en Servicio	0	0.00	19	10.92	19	7.92

**Matrícula de primer ingreso y reingreso por programa educativo (continuación)**  
**Nivel Licenciatura**

Unidad académica Programa educativo	Primer ingreso	%	Reingreso	%	Total	%
Enfermería 4	145	2.67	250	1.52	395	1.81
Lic. en Enfermería	134	92.41	222	88.80	356	90.13
Lic. en Enfermería para Personal en Servicio	11	7.59	28	11.20	39	9.87
Filosofía y Letras	223	4.10	513	3.12	736	3.36
Lic. en Filosofía	43	19.28	92	17.93	135	18.34
Lic. en Historia	96	43.05	210	40.94	306	41.58
Lic. en Literatura Hispanoamericana	44	19.73	105	20.47	149	20.24
Lic. en Sociología	40	17.94	106	20.66	146	19.84
Ingeniería	325	5.98	949	5.77	1,274	5.82
Ing. Civil	100	30.77	357	37.62	457	35.87
Ing. Constructor	57	17.54	67	7.06	124	9.73
Ing. Topógrafo Geodesta	43	13.23	28	2.95	71	5.57
Ing. en Computación	125	38.46	497	52.37	622	48.82
Inst. Int. Est. Políticos Avanzados "IMA"	16	0.29	35	0.21	51	0.23
Lic. en Ciencias Políticas y Admón. Pública	16	100.00	35	100.00	51	100.00
Matemáticas *	169	3.11	466	2.83	635	2.90
Lic. en Matemáticas	136	80.47	298	63.95	434	68.35
Lic. en Matemática Educativa	33	19.53	168	36.05	201	31.65
Medicina	204	3.75	782	4.76	986	4.51
Médico Cirujano	204	100.00	782	100.00	986	100.00
Medicina Veterinaria y Zootecnia *	199	3.66	203	1.23	402	1.84
Médico Veterinario Zootecnista	199	100.00	203	100.00	402	100.00
Odontología	70	1.29	490	2.98	560	2.56
Cirujano Dentista	70	100.00	490	100.00	560	100.00
Turismo*	410	7.54	943	5.74	1,353	6.18
Lic. en Enseñanza del Idioma Inglés	50	12.20	132	14.00	182	13.45
Lic. en Turismo	360	87.80	811	86.00	1,171	86.55

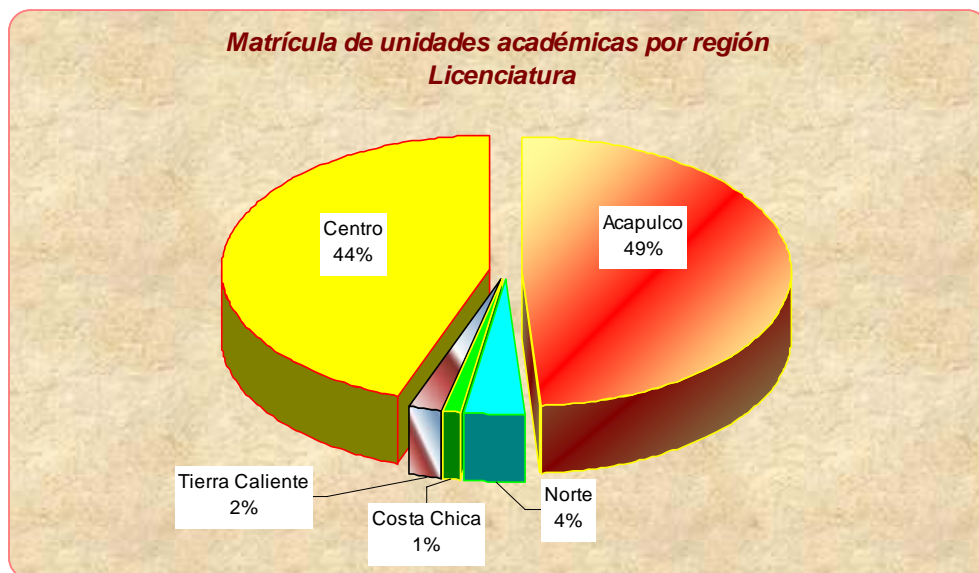
\* Incluye matrícula de extensiones



Matrícula por región y unidad académica  
Nivel Licenciatura

Región	Unidad académica	Primer ingreso	Reingreso	Total	%
<b>Acapulco</b>		<b>2,492</b>	<b>8,167</b>	<b>10,659</b>	<b>48.72</b>
	Ciencias Administrativas y Contables	669	2,007	2,676	12.23
	Ciencias Sociales	763	3,278	4,041	18.47
	Ecología Marina	114	172	286	1.31
	Enfermería 2	246	460	706	3.23
	Inst. Int. Est. Políticos Avanzados "IMA"	16	35	51	0.23
	Medicina	204	782	986	4.51
	Odontología	70	490	560	2.56
	Turismo*	410	943	1,353	6.18
<b>Centro</b>		<b>2,416</b>	<b>7,319</b>	<b>9,735</b>	<b>44.50</b>
	Antropología Social	31	55	86	0.39
	Arquitectura y Urbanismo*	128	504	632	2.89
	Ciencias de la Comunicación	251	504	755	3.45
	Ciencias de la Educación *	0	88	88	0.40
	Ciencias Económicas	185	514	699	3.20
	Ciencias Químico Biológicas	241	884	1,125	5.14
	Derecho	629	2,302	2,931	13.40
	Enfermería 1 *	234	540	774	3.54
	Filosofía y Letras	223	513	736	3.36
	Ingeniería	325	949	1,274	5.82
	Matemáticas *	169	466	635	2.90
<b>Costa Chica</b>		<b>66</b>	<b>174</b>	<b>240</b>	<b>1.10</b>
	Enfermería 3	66	174	240	1.10
<b>Norte</b>		<b>266</b>	<b>575</b>	<b>841</b>	<b>3.84</b>
	Ciencias Agropecuarias y Ambientales	61	179	240	1.10
	Ciencias de la Tierra	60	146	206	0.94
	Enfermería 4	145	250	395	1.81
<b>Tierra Caliente</b>		<b>199</b>	<b>203</b>	<b>402</b>	<b>1.84</b>
	Medicina Veterinaria y Zootecnia *	199	203	402	1.84
<b>Total:</b>		<b>5,439</b>	<b>16,438</b>	<b>21,877</b>	<b>100.00</b>

\* Incluye matrícula de extensiones





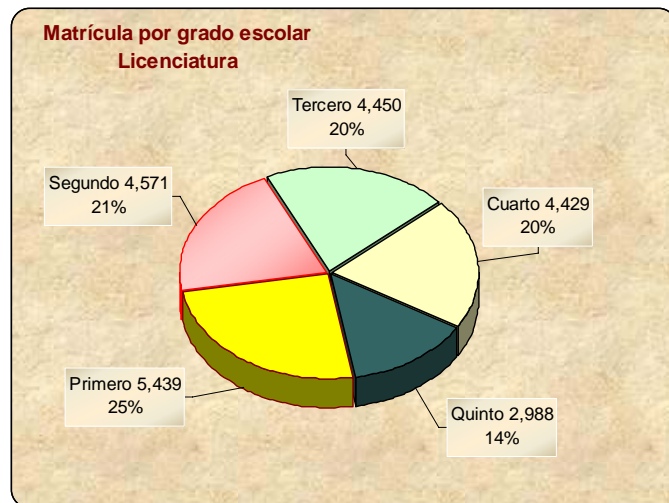
Matrícula por programa educativo y grado escolar  
Nivel Licenciatura

Unidad académica Programa educativo	Primero	Segundo	Tercero	Cuarto	Quinto	Total
<b>Licenciatura</b>	<b>5,439</b>	<b>4,571</b>	<b>4,450</b>	<b>4,429</b>	<b>2,988</b>	<b>21,877</b>
Antropología Social	31	20	17	18	0	86
Lic. en Antropología Social	31	20	17	18	0	86
Arquitectura y Urbanismo*	128	119	141	137	107	632
Arquitecto Urbanista	128	119	141	137	107	632
Ciencias Administrativas y Contables	669	466	489	534	518	2,676
Tronco Común	669	466	0	0	0	1,135
Contaduría Pública	0	0	312	344	375	1,031
Administración de Empresas	0	0	177	190	143	510
Ciencias Agropecuarias y Ambientales	61	46	70	63	0	240
Tronco Común	61	0	0	0	0	61
Ing. Agrónomo	0	39	48	47	0	134
Ing. en Ecología	0	7	22	16	0	45
Ciencias de la Comunicación	251	187	183	134	0	755
Lic. en Ciencias de la Comunicación	199	144	141	134	0	618
Lic. en Mercadotecnia y Relaciones Públicas	52	43	42	0	0	137
Ciencias de la Educación *	0	88	0	0	0	88
Lic. en Educación Superior	0	88	0	0	0	88
Ciencias de la Tierra	60	55	48	17	26	206
Ing. en Geología	60	55	48	17	26	206
Ciencias Económicas	185	142	129	127	116	699
Lic. en Economía	185	142	129	127	116	699
Ciencias Químico Biológicas	241	207	243	206	228	1,125
Químico Biólogo Parasitólogo	161	144	175	149	189	818
Biólogo	80	63	68	57	39	307
Ciencias Sociales	763	717	815	886	860	4,041
Tronco Común	763	0	0	0	0	763
Lic. en Derecho	0	404	478	518	475	1,875
Lic. en Economía	0	21	17	25	17	80
Lic. en Psicología	0	257	270	282	326	1,135
Lic. en Sociología	0	35	50	61	42	188
Derecho	629	515	573	608	606	2,931
Lic. en Derecho	629	515	573	608	606	2,931
Ecología Marina	114	66	67	18	21	286
Ecólogo Marino	52	36	48	12	12	160
Ciencias Ambientales	62	30	19	6	9	126
Enfermería 1 *	234	223	156	161	0	774
Lic. en Enfermería	192	179	156	161	0	688
Lic. en Enfermería para Personal en Servicio	42	44	0	0	0	86
Enfermería 2	246	177	171	112	0	706
Lic. en Enfermería	166	159	171	112	0	608
Lic. en Enfermería para Personal en Servicio	80	18	0	0	0	98

**Matrícula por programa educativo y grado escolar (continuación)****Nivel Licenciatura**

Unidad académica Programa educativo	Primero	Segundo	Tercero	Cuarto	Quinto	Total
Enfermería 3	66	70	54	50	0	240
Lic. en Enfermería	66	51	54	50	0	221
Lic. en Enfermería para Personal en Servicio	0	19	0	0	0	19
Enfermería 4	145	118	70	62	0	395
Lic. en Enfermería	134	90	70	62	0	356
Lic. en Enfermería para Personal en Servicio	11	28	0	0	0	39
Filosofía y Letras	223	166	157	165	25	736
Lic. en Filosofía	43	30	35	27	0	135
Lic. en Historia	96	74	60	76	0	306
Lic. en Literatura Hispanoamericana	44	34	26	20	25	149
Lic. en Sociología	40	28	36	42	0	146
Ingeniería	325	284	228	276	161	1,274
Ing. Civil	100	121	104	97	35	457
Ing. Constructor	57	31	23	13	0	124
Ing. Topógrafo Geodesta	43	20	4	4	0	71
Ing. en Computación	125	112	97	162	126	622
Inst. Int. Est. Políticos Avanzados "IMA"	16	19	16	0	0	51
Lic. en Ciencias Políticas y Admón. Pública	16	19	16	0	0	51
Matemáticas *	169	190	158	118	0	635
Lic. en Matemáticas	136	120	100	78	0	434
Lic. en Matemática Educativa	33	70	58	40	0	201
Medicina	204	198	235	349	0	986
Médico Cirujano	204	198	235	349	0	986
Medicina Veterinaria y Zootecnia *	199	136	67	0	0	402
Médico Veterinario Zootecnista	199	136	67	0	0	402
Odontología	70	85	118	158	129	560
Cirujano Dentista	70	85	118	158	129	560
Turismo*	410	277	245	230	191	1,353
Lic. en Enseñanza del Idioma Inglés	50	37	53	42	0	182
Lic. en Turismo	360	240	192	188	191	1,171

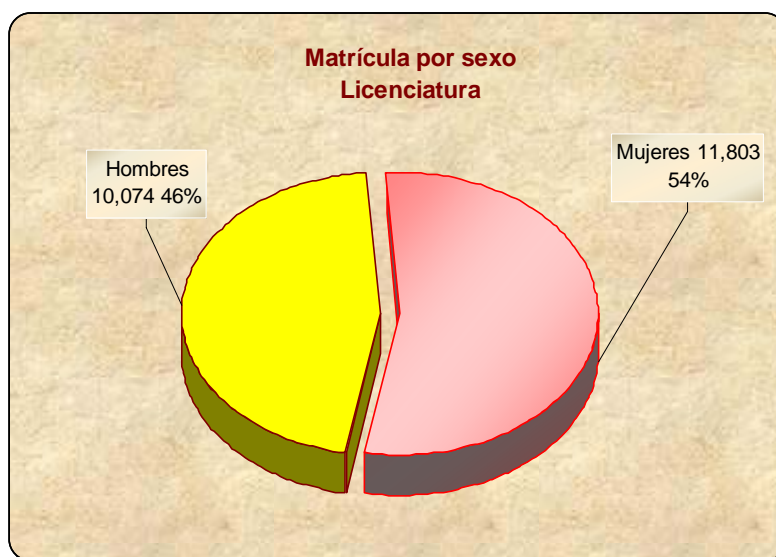
\* Incluye matrícula de extensiones



**Matrícula por unidad académica y sexo**  
**Nivel Licenciatura**

Unidad académica	Hombres	%	Mujeres	%	Total	%
<b>Licenciatura</b>	<b>10,074</b>	<b>100.00</b>	<b>11,803</b>	<b>100.00</b>	<b>21,877</b>	<b>100.00</b>
Antropología Social	33	0.33	53	0.45	86	0.39
Arquitectura y Urbanismo*	480	4.76	152	1.29	632	2.89
Ciencias Administrativas y Contables	1,194	11.85	1,482	12.56	2,676	12.23
Ciencias Agropecuarias y Ambientales	148	30.83	92	0.78	240	1.10
Ciencias de la Comunicación	277	2.75	478	4.05	755	3.45
Ciencias de la Educación *	60	0.60	28	0.24	88	0.40
Ciencias de la Tierra	138	1.37	68	0.58	206	0.94
Ciencias Económicas	336	3.34	363	3.08	699	3.20
Ciencias Químico Biológicas	483	4.79	642	5.44	1,125	5.14
Ciencias Sociales	1,708	16.95	2,333	19.77	4,041	18.47
Derecho	1,592	15.80	1,339	11.34	2,931	13.40
Ecología Marina	146	1.45	140	1.19	286	1.31
Enfermería 1 *	41	0.41	733	6.21	774	3.54
Enfermería 2	88	0.87	618	5.24	706	3.23
Enfermería 3	27	0.27	213	1.80	240	1.10
Enfermería 4	55	0.55	340	2.88	395	1.81
Filosofía y Letras	327	3.25	409	3.47	736	3.36
Ingeniería	954	9.47	320	2.71	1,274	5.82
Inst. Int. Est. Políticos Avanzados "IMA"	26	0.26	25	0.21	51	0.23
Matemáticas *	402	3.99	233	1.97	635	2.90
Medicina	420	4.17	566	4.80	986	4.51
Medicina Veterinaria y Zootecnia *	352	3.49	50	0.42	402	1.84
Odontología	220	2.18	340	2.88	560	2.56
Turismo*	567	5.63	786	6.66	1,353	6.18

\* Incluye matrícula de extensiones





Matrícula por unidad académica y rango de edad  
Nivel Licenciatura

Nivel educativo Unidad académica	Rango de edad (Años)					Total
	19 y menos	20 - 24	25 - 29	30 - 34	35 y más	
<b>Nivel Licenciatura</b>	<b>6,751</b>	<b>12,176</b>	<b>2,268</b>	<b>295</b>	<b>387</b>	<b>21,877</b>
Antropología Social	15	57	8	4	2	86
Arquitectura y Urbanismo*	156	412	53	8	3	632
Ciencias Administrativas y Contables	849	1,496	293	27	11	2,676
Ciencias Agropecuarias y Ambientales	26	171	39	3	1	240
Ciencias de la Comunicación	366	383	6			755
Ciencias de la Educación *	0	0	0	0	88	88
Ciencias de la Tierra	84	106	11	5	0	206
Ciencias Económicas	191	434	59	5	10	699
Ciencias Químico Biológicas	433	623	58	9	2	1,125
Ciencias Sociales	1,476	2,262	285	7	11	4,041
Derecho	947	1,528	411	45	0	2,931
Ecología Marina	120	154	5	2	5	286
Enfermería 1 *	106	536	69	25	38	774
Enfermería 2	173	336	69	41	87	706
Enfermería 3	92	75	65	3	5	240
Enfermería 4	70	202	41	29	53	395
Filosofía y Letras	232	429	44	11	20	736
Ingeniería	326	732	206	6	4	1,274
Inst. Int. Est. Políticos Avanzados "IMA"	27	22	1	1	0	51
Matemáticas *	169	270	171	17	8	635
Medicina	264	498	220	4	0	986
Medicina Veterinaria y Zootecnia *	116	252	25	5	4	402
Odontología	122	387	36	7	8	560
Turismo*	391	811	93	31	27	1,353

\* Incluye matrícula de extensiones

**Grupos y matrícula por sexo, turno y programa educativo**  
**Nivel Licenciatura**

Nivel Educativo Unidad Académica Programa Educativo	Grupos por turno			Matrícula por turno								
				matutino			vespertino			Total		
	Mat.	Vesp.	Total	H	M	Total	H	M	Total	H	M	Total
<b>Nivel Licenciatura</b>	<b>341</b>	<b>237</b>	<b>578</b>	<b>5,762</b>	<b>7,344</b>	<b>13,106</b>	<b>4,312</b>	<b>4,459</b>	<b>8,771</b>	<b>10,074</b>	<b>11,803</b>	<b>21,877</b>
Antropología Social	4	0	4	33	53	86	0	0	0	33	53	86
Lic. en Antropología Social	4	0	4	33	53	86	0	0	0	33	53	86
Arquitectura y Urbanismo*	11	5	16	294	105	399	186	47	233	480	152	632
Arquitecto Urbanista	11	5	16	294	105	399	186	47	233	480	152	632
Ciencias Administrativas y Contables	33	33	66	553	835	1,388	641	647	1,288	1,194	1,482	2,676
Tronco Común	12	12	24	234	373	607	252	276	528	486	649	1,135
Contaduría Pública	16	17	33	208	296	504	275	252	527	483	548	1,031
Administración de Empresas	5	4	9	111	166	277	114	119	233	225	285	510
Ciencias Agropecuarias y Ambientales	11	0	11	148	92	240	0	0	0	148	92	240
Tronco Común	2	0	2	27	34	61	0	0	0	27	34	61
Ing. Agrónomo	6	0	6	101	33	134	0	0	0	101	33	134
Ing. en Ecología	3	0	3	20	25	45	0	0	0	20	25	45
Ciencias de la Comunicación	12	8	20	166	305	471	111	173	284	277	478	755
Lic. en Ciencias de la Comunicación	8	8	16	108	226	334	111	173	284	219	399	618
Lic. en Mercadotecnia y Relaciones Públicas	4	0	4	58	79	137	0	0	0	58	79	137
Ciencias de la Educación *	9	0	9	60	28	88	0	0	0	60	28	88
Lic. en Educación Superior	9	0	9	60	28	88	0	0	0	60	28	88
Ciencias de la Tierra	8	0	8	138	68	206	0	0	0	138	68	206
Ing. en Geología	8	0	8	138	68	206	0	0	0	138	68	206
Ciencias Económicas	10	10	20	163	209	372	173	154	327	336	363	699
Lic. en Economía	10	10	20	163	209	372	173	154	327	336	363	699
Ciencias Químico Biológicas	14	15	29	249	323	572	234	319	553	483	642	1,125
Químico Biólogo Parasitólogo	10	10	20	177	248	425	171	222	393	348	470	818
Biólogo	4	5	9	72	75	147	63	97	160	135	172	307
Ciencias Sociales	40	47	87	822	1,290	2,112	886	1,043	1,929	1,708	2,333	4,041
Tronco Común	6	7	13	175	258	433	160	170	330	335	428	763
Lic. en Derecho	12	16	28	434	409	843	554	478	1,032	988	887	1,875
Lic. en Economía	4	4	8	21	20	41	23	16	39	44	36	80
Lic. en Psicología	14	4	18	144	528	672	126	337	463	270	865	1,135
Lic. en Sociología	4	16	20	48	75	123	23	42	65	71	117	188
Derecho	25	28	53	743	702	1,445	849	637	1,486	1,592	1,339	2,931
Lic. en Derecho	25	28	53	743	702	1,445	849	637	1,486	1,592	1,339	2,931
Ecología Marina	10	7	17	98	94	192	48	46	94	146	140	286
Ecólogo Marino	5	4	9	52	49	101	32	27	59	84	76	160
Ciencias Ambientales	5	3	8	46	45	91	16	19	35	62	64	126
Enfermería 1 *	14	10	24	20	436	456	21	297	318	41	733	774
Lic. en Enfermería	12	8	20	20	397	417	20	251	271	40	648	688
Lic. en Enfermería para Personal en Servicio	2	2	4	0	39	39	1	46	47	1	85	86
Enfermería 2	12	12	24	53	309	362	35	309	344	88	618	706
Lic. en Enfermería	12	8	20	53	309	362	34	212	246	87	521	608
Lic. en Enfermería para Personal en Servicio	0	4	4	0	0	0	1	97	98	1	97	98



Grupos y matrícula por sexo, turno y programa educativo (Continuación)  
Nivel Licenciatura

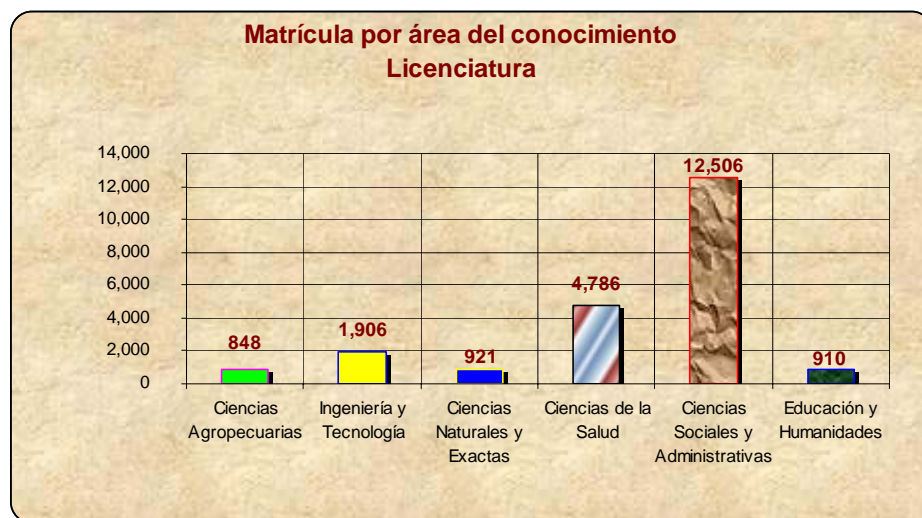
Unidad Académica Programa Educativo	Grupos por turno			Matrícula por turno								
				matutino			vespertino			Total		
	Mat.	Vesp.	Total	H	M	Total	H	M	Total	H	M	Total
Enfermería 3	9	0	9	27	213	240	0	0	0	27	213	240
Lic. en Enfermería	8	0	8	27	194	221	0	0	0	27	194	221
Lic. en Enfermería para Personal en Servicio	1	0	1	0	19	19	0	0	0	0	19	19
Enfermería 4	11	5	16	42	257	299	13	83	96	55	340	395
Lic. en Enfermería	9	5	14	41	219	260	13	83	96	54	302	356
Lic. en Enfermería para Personal en Servicio	2	0	2	1	38	39	0	0	0	1	38	39
Filosofía y Letras	12	12	24	164	242	406	163	167	330	327	409	736
Lic. en Filosofía	3	1	4	37	55	92	23	20	43	60	75	135
Lic. en Historia	4	4	8	77	80	157	84	65	149	161	145	306
Lic. en Literatura Hispanoamericana	1	6	7	38	91	129	7	13	20	45	104	149
Lic. en Sociología	4	1	5	12	16	28	49	69	118	61	85	146
Ingeniería	16	19	35	469	186	655	485	134	619	954	320	1,274
Ing. Civil	5	7	12	183	33	216	214	27	241	397	60	457
Ing. Constructor	1	3	4	45	12	57	50	17	67	95	29	124
Ing. Topógrafo Geodesta	2	2	4	35	12	47	17	7	24	52	19	71
Ing. en Computación	8	7	15	206	129	335	204	83	287	410	212	622
Inst. Int. Est. Políticos Avanzados "IMA"	2	1	3	19	16	35	7	9	16	26	25	51
Lic. en Ciencias Políticas y Admón. Pública	2	1	3	19	16	35	7	9	16	26	25	51
Matemáticas *	16	3	19	306	192	498	96	41	137	402	233	635
Lic. en Matemáticas	10	3	13	165	132	297	96	41	137	261	173	434
Lic. en Matemática Educativa	6	0	6	141	60	201	0	0	0	141	60	201
Medicina	21	3	24	377	526	903	43	40	83	420	566	986
Médico Cirujano	21	3	24	377	526	903	43	40	83	420	566	986
Medicina Veterinaria y Zootecnia *	12	2	14	312	42	354	40	8	48	352	50	402
Médico Veterinario Zootecnista	12	2	14	312	42	354	40	8	48	352	50	402
Odontología	10	0	10	220	340	560	0	0	0	220	340	560
Cirujano Dentista	10	0	10	220	340	560	0	0	0	220	340	560
Turismo*	19	17	36	286	481	767	281	305	586	567	786	1,353
Lic. en Enseñanza del Idioma Inglés	19	13	32	0	0	0	89	93	182	89	93	182
Lic. en Turismo	0	4	4	286	481	767	192	212	404	478	693	1,171

\* Incluye matrícula de extensiones

Matrícula por áreas del conocimiento  
Nivel Licenciatura

Área	Unidad Académica	Primer Ingreso	Reingreso	Total	%
<b>Ciencias Agropecuarias</b>		<b>320</b>	<b>528</b>	<b>848</b>	<b>3.88</b>
	Ciencias Agropecuarias y Ambientales	61	179	240	
	Ciencias de la Tierra	60	146	206	
	Medicina Veterinaria y Zootecnia *	199	203	402	
<b>Ingeniería y Tecnología</b>		<b>453</b>	<b>1,453</b>	<b>1,906</b>	<b>8.71</b>
	Arquitectura y Urbanismo*	128	504	632	
	Ingeniería	325	949	1,274	
<b>Ciencias Naturales y Exactas</b>		<b>283</b>	<b>638</b>	<b>921</b>	<b>4.21</b>
	Ecología Marina	114	172	286	
	Matemáticas *	169	466	635	
<b>Ciencias de la Salud</b>		<b>1,206</b>	<b>3,580</b>	<b>4,786</b>	<b>21.88</b>
	Ciencias Químico Biológicas	241	884	1,125	
	Enfermería 1 *	234	540	774	
	Enfermería 2	246	460	706	
	Enfermería 3	66	174	240	
	Enfermería 4	145	250	395	
	Medicina	204	782	986	
	Odontología	70	490	560	
<b>Ciencias Sociales y Administrativas</b>		<b>2,923</b>	<b>9,583</b>	<b>12,506</b>	<b>57.17</b>
	Ciencias Administrativas y Contables	669	2007	2,676	
	Ciencias de la Comunicación	251	504	755	
	Ciencias Económicas	185	514	699	
	Ciencias Sociales	763	3278	4,041	
	Derecho	629	2302	2,931	
	Inst. Int. Est. Políticos Avanzados "IMA"	16	35	51	
	Turismo*	410	943	1,353	
<b>Educación y Humanidades</b>		<b>254</b>	<b>656</b>	<b>910</b>	<b>4.16</b>
	Antropología Social	31	55	86	
	Ciencias de la Educación *	0	88	88	
	Filosofía y Letras	223	513	736	
<b>Total</b>		<b>5,439</b>	<b>16,438</b>	<b>21,877</b>	<b>100.00</b>

\* Incluye matrícula de extensiones





Eficiencia terminal por unidad académica  
Nivel Licenciatura

Unidad académica	Ingreso 2000 - 2001	Egreso 2004 - 2005	%	Titulados
Antropología Social	30	8	26.67	1
Arquitectura y Urbanismo*	168	75	44.64	49
Ciencias Administrativas y Contables	1,101	503	45.69	40
Ciencias Agropecuarias y Ambientales	74	26	35.14	22
Ciencias de la Comunicación	200	85	42.50	107
Ciencias de la Educación *	0	0	no aplica	0
Ciencias de la Tierra	17	7	41.18	3
Ciencias Económicas	239	126	52.72	24
Ciencias Químico Biológicas	275	191	69.45	114
Ciencias Sociales	996	431	43.27	146
Derecho	900	396	44.00	124
Ecología Marina	80	93	116.25	2
Enfermería 1 *	161	148	91.93	68
Enfermería 2	179	94	52.51	82
Enfermería 3	165	54	32.73	54
Enfermería 4	104	57	54.81	24
Filosofía y Letras	275	115	41.82	45
Ingeniería	418	93	22.25	293
Inst. Int. Est. Políticos Avanzados "IMA"	0	0	no aplica	0
Matemáticas *	162	85	52.47	56
Medicina	500	504	100.80	410
Medicina Veterinaria y Zootecnia *	110	66	60.00	14
Odontología	150	103	68.67	14
Turismo*	350	239	68.29	200
<b>Totales:</b>	<b>6,654</b>	<b>3,499</b>	<b>52.58</b>	<b>1,892</b>

\* Incluye matrícula de extensiones



Tasa de crecimiento de la matrícula por unidad académica  
Nivel Licenciatura

Unidad académica	ciclo escolar		Absoluto	%
	2004 - 2005	2005 - 2006		
<b>Licenciatura</b>	<b>22,765</b>	<b>21,877</b>	<b>-888</b>	<b>-3.90</b>
Antropología Social	93	86	-7	-7.53
Arquitectura y Urbanismo*	595	632	37	6.22
Ciencias Administrativas y Contables	2,621	2,676	55	2.10
Ciencias Agropecuarias y Ambientales	251	240	-11	-4.38
Ciencias de la Comunicación	681	755	74	10.87
Ciencias de la Educación *	169	88	-81	-47.93
Ciencias de la Tierra	169	206	37	21.89
Ciencias Económicas	756	699	-57	-7.54
Ciencias Químico Biológicas	1,123	1,125	2	0.18
Ciencias Sociales	4,151	4,041	-110	-2.65
Derecho	3,536	2,931	-605	-17.11
Ecología Marina	244	286	42	17.21
Enfermería 1 *	731	774	43	5.88
Enfermería 2	617	706	89	14.42
Enfermería 3	256	240	-16	-6.25
Enfermería 4	370	395	25	6.76
Filosofía y Letras	701	736	35	4.99
Ingeniería	1,321	1,274	-47	-3.56
Inst. Int. Est. Políticos Avanzados "IMA"	38	51	13	34.21
Matemáticas *	730	635	-95	-13.01
Medicina	1,490	986	-504	-33.83
Medicina Veterinaria y Zootecnia *	232	402	170	73.28
Odontología	613	560	-53	-8.65
Turismo*	1,277	1,353	76	5.95

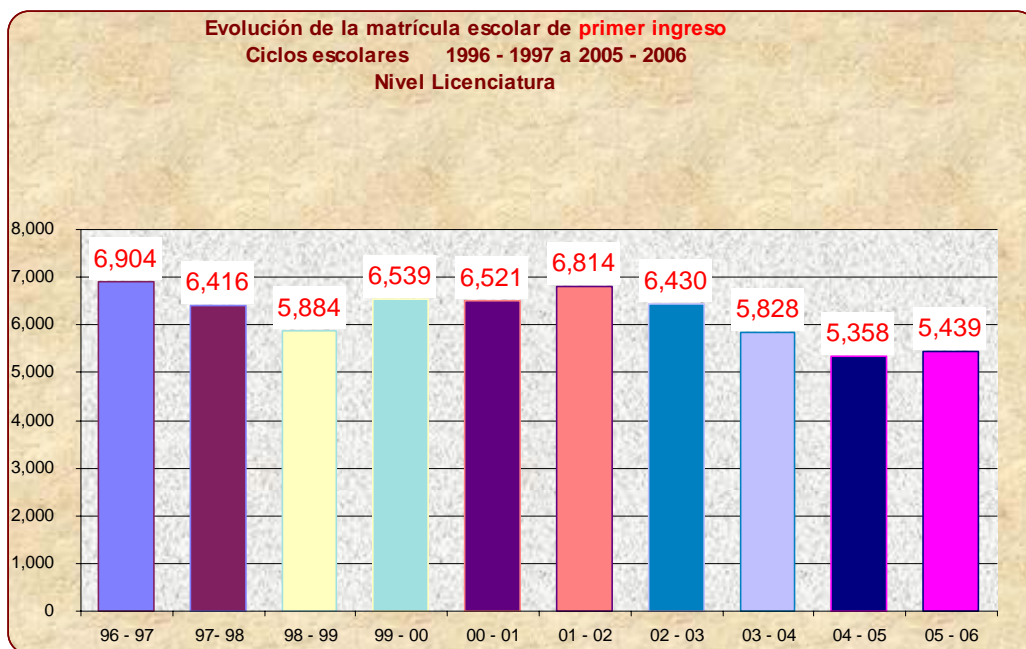
\* Incluye matrícula de extensiones



**Evolución de la matrícula de primer ingreso por unidad académica**  
**Nivel Licenciatura      Período 1996 – 1997 a 2005 - 2006**

Nivel educativo Unidad académica	Ciclo escolar									
	96 - 97	97- 98	98 - 99	99 - 00	00 - 01	01 - 02	02 - 03	03 - 04	04 - 05	05 - 06
<b>Nivel Licenciatura</b>	<b>6,904</b>	<b>6,416</b>	<b>5,884</b>	<b>6,539</b>	<b>6,521</b>	<b>6,814</b>	<b>6,430</b>	<b>5,828</b>	<b>5,358</b>	<b>5,439</b>
Antropología Social	-	-	-	-	-	30	21	26	35	31
Arquitectura y Urbanismo*	126	145	136	175	168	213	143	126	134	128
Ciencias Administrativas y Contables	1,518	1,231	1,049	1,300	1,101	980	856	601	566	669
Ciencias Agropecuarias y Ambientales	70	38	54	85	83	74	106	105	71	61
Ciencias de la Comunicación	179	200	224	226	209	200	200	242	238	251
Ciencias de la Educación *	25	15	0	25	0	0	17	16	154	0
Ciencias de la Tierra	39	30	25	21	17	37	26	62	60	60
Ciencias Económicas	248	286	240	216	239	220	203	180	200	185
Ciencias Químico Biológicas	179	179	186	243	375	295	266	271	246	241
Ciencias Sociales	1,346	1,250	883	1,045	996	1,198	1,070	1,089	722	763
Derecho	1,400	1,102	992	1,012	900	990	880	743	600	629
Ecología Marina	49	61	52	44	80	42	47	94	94	114
Enfermería 1 *	84	124	202	208	161	143	269	165	252	234
Enfermería 2	58	34	128	179	179	180	213	206	210	246
Enfermería 3	-	-	-	-	-	-	77	81	80	66
Enfermería 4	70	53	69	88	48	104	113	122	166	145
Filosofía y Letras	163	409	238	212	275	231	275	213	205	223
Ingeniería *	294	208	351	280	418	477	336	328	324	325
Inst. Int. Est. Políticos Avanzados "IMA"	-	-	-	-	-	-	-	25	20	16
Matemáticas *	240	166	139	112	162	202	222	299	265	169
Medicina	481	532	525	497	500	550	300	240	213	204
Medicina Veterinaria y Zootecnia *	35	93	41	50	110	108	120	75	66	199
Odontología	-	-	80	171	150	170	196	80	80	70
Turismo*	300	260	270	350	350	370	474	439	357	410

\* Incluye matrícula de extensiones

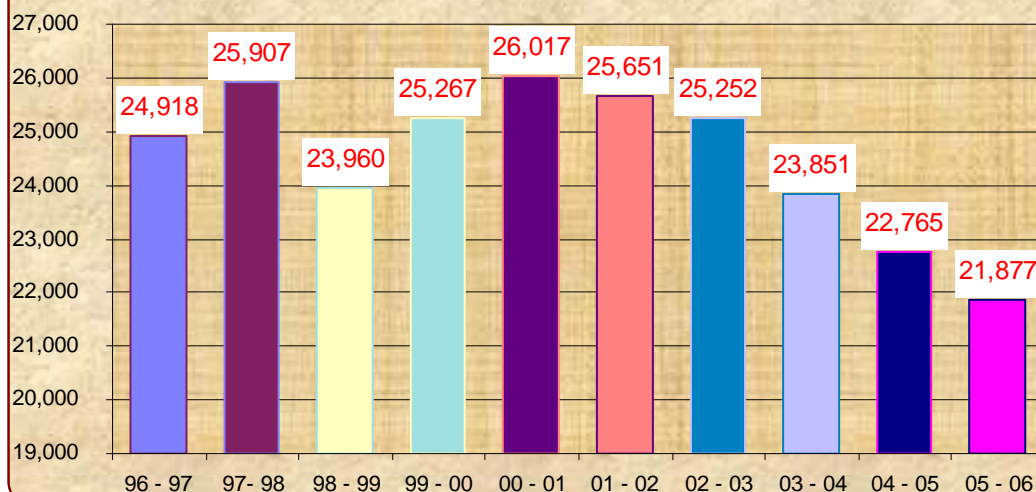


**Evolución de la matrícula total por unidad académica**  
**Nivel Licenciatura**      **Período 1996 – 1997 a 2005 - 2006**

Nivel educativo Unidad académica	Ciclo escolar									
	96 - 97	97- 98	98- 99	99 - 00	00 - 01	01 - 02	02 - 03	03 - 04	04 - 05	05 - 06
<b>Nivel Licenciatura</b>	<b>24,918</b>	<b>25,907</b>	<b>23,960</b>	<b>25,267</b>	<b>26,017</b>	<b>25,651</b>	<b>25,252</b>	<b>23,851</b>	<b>22,765</b>	<b>21,877</b>
Antropología Social	-	-	-	-	-	30	51	61	93	86
Arquitectura y Urbanismo*	451	488	514	596	607	768	616	546	595	632
Ciencias Administrativas y Contables	6,243	5,928	5,796	5,820	5,910	4,550	3,691	3,086	2,621	2,676
Ciencias Agropecuarias y Ambientales	158	144	155	218	213	331	226	255	251	240
Ciencias de la Comunicación	587	598	619	608	658	580	615	662	681	755
Ciencias de la Educación *	61	31	12	25	50	50	17	16	169	88
Ciencias de la Tierra	92	88	85	89	80	88	86	127	169	206
Ciencias Económicas	670	824	808	795	821	850	766	700	756	699
Ciencias Químico Biológicas	731	750	797	851	1,108	877	1,037	1,085	1,123	1,125
Ciencias Sociales	5,577	6,214	4,417	4,740	4,511	4,798	4,842	4,462	4,151	4,041
Derecho	4,370	4,534	4,237	4,298	3,850	4,246	3,715	3,536	3,536	2,931
Ecología Marina	143	159	159	132	249	141	150	188	244	286
Enfermería 1 *	157	234	368	482	388	487	614	592	731	774
Enfermería 2	126	110	204	278	278	418	526	573	617	706
Enfermería 3	-	-	-	-	-	-	165	241	256	240
Enfermería 4	94	108	119	160	127	190	225	288	370	395
Filosofía y Letras	335	735	684	820	1,000	840	861	811	701	736
Ingeniería	1,174	999	1,139	1,361	1,419	1,641	1,204	1,411	1,321	1,274
Inst. Int. Est. Políticos Avanzados "IMA"	-	-	-	-	-	-	-	25	38	51
Matemáticas *	500	419	506	315	568	509	794	721	730	635
Medicina	1,879	2,193	2,153	2,044	2,308	2,226	2,484	1,885	1,490	986
Medicina Veterinaria y Zootecnia *	135	195	129	148	288	311	363	230	232	402
Odontología	-	-	199	341	438	441	641	640	613	560
Turismo*	1,435	1,156	860	1,146	1,146	1,279	1,563	1,710	1,277	1,353

\* Incluye matrícula de extensiones

**Evolución de la matrícula escolar de total**  
**Ciclos escolares 1996 - 1997 a 2005 - 2006**  
**Nivel Licenciatura**



Unidades académicas agrupadas por DES y área del conocimiento

Área del conocimiento	DES	Unidad académica
<b>Ciencias Sociales y Administrativas</b>	1. Ciencias Sociales y Políticas	1 Ciencias Sociales
		2 Instituto Internacional de Estudios Políticos Avanzados "Ignacio Manuel Altamirano"
	2. Derecho	3 Derecho
	3. Ciencias Administrativas, Contables y Turísticas	4 Contaduría y Administración
		5 Turismo
4. Ciencias del Desarrollo Regional	6 Unidad de Estudios de Posgrado e Investigación	
<b>Ingeniería y Tecnología</b>	5. Área de Ingeniería - Chilpancingo	7 Ciencias del Desarrollo Regional
	6. Escuela Superior de Arquitectura y Urbanismo	8 Ingeniería
<b>Ciencias de la Salud</b>	7. Ciencias de la Salud	9 Arquitectura y Urbanismo
		10 Centro de Investigación de Enfermedades Tropicales
		11 Medicina
	8. Enfermería	12 Odontología
		13 Enfermería No. 1
		14 Enfermería No. 2
<b>Educación y Humanidades</b>	9. Ciencias Sociales y Humanidades	15 Enfermería No. 3
		16 Enfermería No. 4
		17 Antropología Social
		18 Centro de Investigación y Posgrado en Estudios Socioterritoriales
		19 Ciencias de la Comunicación
		20 Ciencias de la Educación
		21 Ciencias Económicas
22 Filosofía y Letras		
23 Instituto de Investigación Científica, Área Humanística Social		
<b>Ciencias Agropecuarias</b>	10. Ciencias Agropecuarias	24 Ciencias Agropecuarias y Ambientales
		25 Medicina Veterinaria y Zootecnia
<b>Ciencias Exactas y Naturales</b>	11. Matemáticas	26 Matemáticas
	12. Ciencias Naturales	27 Ciencias de la Tierra
		- Ciencias Agropecuarias y Ambientales
		28 Ecología Marina
	13. Ciencias Químicas, Biológicas y Biomédicas	29 Ciencias Químico Biológicas
		30 Instituto de Investigación Científica, Área Ciencias Naturales
31 Unidad de Investigación Especializada en Microbiología		

Personal académico por unidad académica, tiempo de dedicación y sexo  
Nivel Licenciatura

Nivel Licenciatura	Tiempo completo			Medio tiempo			Por horas			Auxiliar académico			Total		
	H	M	Total	H	M	Total	H	M	Total	H	M	Total	H	M	Total
<b>Personal Académico</b>	<b>569</b>	<b>216</b>	<b>785</b>	<b>22</b>	<b>4</b>	<b>26</b>	<b>219</b>	<b>125</b>	<b>344</b>	<b>32</b>	<b>7</b>	<b>39</b>	<b>842</b>	<b>352</b>	<b>1,194</b>
Antropología Social	7	2	9	1	0	1	0	1	1	0	0	0	8	3	11
Arquitectura y Urbanismo*	23	6	29	2	0	2	6	1	7	0	0	0	31	7	38
Ciencias Administrativas y Contables	47	5	52	0	1	1	31	2	33	3	2	5	81	10	91
Ciencias Agropecuarias y Ambientales	31	4	35	0	0	0	0	0	0	0	0	0	31	4	35
Ciencias de la Comunicación	10	3	13	0	0	0	14	6	20	3	0	3	27	9	36
Ciencias de la Educación *	12	3	15	0	0	0	0	0	0	1	0	1	13	3	16
Ciencias de la Tierra	14	4	18	0	0	0	0	0	0	0	0	0	14	4	18
Ciencias Económicas	28	5	33	1	0	1	0	0	0	0	0	0	29	5	34
Ciencias Químico Biológicas	35	25	60	1	0	1	5	1	6	2	3	5	43	29	72
Ciencias Sociales	56	14	70	1	1	2	42	19	61	1	0	1	100	34	134
Derecho	33	12	45	0	0	0	10	0	10	3	0	3	46	12	58
Ecología Marina	29	4	33	3	0	3	2	1	3	6	1	7	40	6	46
Enfermería 1 *	8	24	32	1	0	1	4	12	16	0	0	0	13	36	49
Enfermería 2	11	26	37	2	0	2	8	29	37	0	0	0	21	55	76
Enfermería 3	0	7	7	0	1	1	4	5	9	0	0	0	4	13	17
Enfermería 4	6	15	21	0	0	0	6	8	14	1	0	1	13	23	36
Filosofía y Letras	30	20	50	0	0	0	2	3	5	0	0	0	32	23	55
Ingeniería	45	3	48	5	0	5	9	0	9	5	0	5	64	3	67
Inst. Int. Est. Políticos Avanzados "IMA"	8	3	11	0	0	0	0	0	0	0	0	0	8	3	11
Matemáticas *	50	7	57	2	0	2	17	11	28	0	1	1	69	19	88
Medicina	24	9	33	2	0	2	35	7	42	2	0	2	63	16	79
Medicina Veterinaria y Zootecnia *	21	2	23	0	0	0	4	0	4	0	0	0	25	2	27
Odontología	8	3	11	0	0	0	7	4	11	0	0	0	15	7	22
Turismo*	33	10	43	1	1	2	13	15	28	5	0	5	52	26	78

\* Incluye personal de unidades regionales

(Fuente: Nómina 2da. Qna. Junio 2005)



Personal académico por unidad académica, tiempo de dedicación y categoría  
Nivel Licenciatura

Nivel Licenciatura	Tiempo completo				Medio tiempo				Por horas			Aux. académico	Total
	Unidad académica	Titular	Asoc.	Asist.	Total	Titular	Asoc.	Asist.	Total	Asignatura	Adjunto		
<b>Personal Académico</b>	<b>143</b>	<b>640</b>	<b>2</b>	<b>785</b>	<b>2</b>	<b>24</b>	<b>0</b>	<b>26</b>	<b>339</b>	<b>5</b>	<b>344</b>	<b>39</b>	<b>1,194</b>
Antropología Social	2	7	0	9	0	1	0	1	1	0	1	0	11
Arquitectura y Urbanismo*	4	25	0	29	0	2	0	2	7	0	7	0	38
Ciencias Administrativas y Contables	1	51	0	52	0	1	0	1	33	0	33	5	91
Ciencias Agropecuarias y Ambientales	10	25	0	35	0	0	0	0	0	0	0	0	35
Ciencias de la Comunicación	3	10	0	13	0	0	0	0	20	0	20	3	36
Ciencias de la Educación *	3	12	0	15	0	0	0	0	0	0	0	1	16
Ciencias de la Tierra	9	9	0	18	0	0	0	0	0	0	0	0	18
Ciencias Económicas	3	30	0	33	0	1	0	1	0	0	0	0	34
Ciencias Químico Biológicas	18	42	0	60	0	1	0	1	6	0	6	5	72
Ciencias Sociales	8	62	0	70	0	2	0	2	59	2	61	1	134
Derecho	10	35	0	45	0	0	0	0	10	0	10	3	58
Ecología Marina	7	25	1	33	0	3	0	3	2	1	3	7	46
Enfermería 1 *	2	30	0	32	0	1	0	1	16	0	16	0	49
Enfermería 2	1	36	0	37	0	2	0	2	37	0	37	0	76
Enfermería 3	0	7	0	7	0	1	0	1	9	0	9	0	17
Enfermería 4	3	17	1	21	0	0	0	0	13	1	14	1	36
Filosofía y Letras	14	36	0	50	0	0	0	0	5	0	5	0	55
Ingeniería	5	43	0	48	1	4	0	5	9	0	9	5	67
Inst. Int. Est. Políticos Avanzados "IMA"	6	5	0	11	0	0	0	0	0	0	0	0	11
Matemáticas *	19	38	0	57	0	2	0	2	28	0	28	1	88
Medicina	2	31	0	33	1	1	0	2	41	1	42	2	79
Medicina Veterinaria y Zootecnia *	2	21	0	23	0	0	0	0	4	0	4	0	27
Odontología	0	11	0	11	0	0	0	0	11	0	11	0	22
Turismo*	11	32	0	43	0	2	0	2	28	0	28	5	78

\* Incluye personal de unidades regionales

(Fuente: Nómina 2da. Qna. Junio 2005)

Personal académico por unidad académica y rango de antigüedad  
Nivel Licenciatura

Nivel Licenciatura Unidad académica	Rango de antigüedad (Años)						Total
	0 a 3	4 a 7	8 a 11	12 a 15	16 a 19	20 o más	
<b>Personal Académico</b>	<b>182</b>	<b>162</b>	<b>39</b>	<b>88</b>	<b>165</b>	<b>558</b>	<b>1,194</b>
Antropología Social	3	0	0	0	1	7	11
Arquitectura y Urbanismo*	6	12	3	5	6	6	38
Ciencias Administrativas y Contables	7	16	5	4	22	37	91
Ciencias Agropecuarias y Ambientales	1	0	0	0	5	29	35
Ciencias de la Comunicación	2	13	6	8	3	4	36
Ciencias de la Educación *	0	0	1	0	1	14	16
Ciencias de la Tierra	5	3	1	3	3	3	18
Ciencias Económicas	0	0	0	1	4	29	34
Ciencias Químico Biológicas	5	5	1	6	18	37	72
Ciencias Sociales	40	24	5	20	10	35	134
Derecho	1	8	3	6	8	32	58
Ecología Marina	9	2	0	0	8	27	46
Enfermería 1 *	5	2	0	3	6	33	49
Enfermería 2	1	1	0	1	1	72	76
Enfermería 3	6	1	0	0	3	7	17
Enfermería 4	0	2	0	0	10	24	36
Filosofía y Letras	5	4	1	5	9	31	55
Ingeniería	5	6	6	10	9	31	67
Inst. Int. Est. Políticos Avanzados "IMA"	5	1	1	0	2	2	11
Matemáticas *	36	16	2	6	8	20	88
Medicina	10	11	1	0	9	48	79
Medicina Veterinaria y Zootecnia *	8	5	1	2	6	5	27
Odontología	1	21	0	0	0	0	22
Turismo*	21	9	2	8	13	25	78

\* Incluye personal de unidades regionales

(Fuente: Nómina 2da. Qna. Junio 2005)



Personal administrativo por unidad académica, función y sexo  
Nivel Licenciatura

Nivel Licenciatura	Personal administrativo y de intendencia									Personal directivo			Total		
	Administrativo			Intendencia			Total								
	Unidad académica	H	M	Total	H	M	Total	H	M	Total	H	M	Total	H	M
<b>Personal Administrativo</b>	<b>93</b>	<b>164</b>	<b>257</b>	<b>128</b>	<b>53</b>	<b>181</b>	<b>221</b>	<b>217</b>	<b>438</b>	<b>84</b>	<b>44</b>	<b>128</b>	<b>305</b>	<b>261</b>	<b>566</b>
Antropología Social	2	1	3	2	1	3	4	2	6	0	1	1	4	3	7
Arquitectura y Urbanismo*	2	5	7	4	3	7	6	8	14	1	3	4	7	11	18
Ciencias Administrativas y Contables	8	11	19	11	5	16	19	16	35	5	1	6	24	17	41
Ciencias Agropecuarias y Ambientales	20	11	31	16	1	17	36	12	48	5	1	6	41	13	54
Ciencias de la Comunicación	4	1	5	4	4	8	8	5	13	5	1	6	13	6	19
Ciencias de la Educación *	2	3	5	2	2	4	4	5	9	3	2	5	7	7	14
Ciencias de la Tierra	1	2	3	8	1	9	9	3	12	3	0	3	12	3	15
Ciencias Económicas	4	10	14	5	4	9	9	14	23	3	1	4	12	15	27
Ciencias Químico Biológicas	4	6	10	5	4	9	9	10	19	4	3	7	13	13	26
Ciencias Sociales	7	11	18	9	2	11	16	13	29	9	1	10	25	14	39
Derecho	7	20	27	8	2	10	15	22	37	7	0	7	22	22	44
Ecología Marina	2	4	6	3	0	3	5	4	9	3	1	4	8	5	13
Enfermería 1 *	2	8	10	6	2	8	8	10	18	0	6	6	8	16	24
Enfermería 2	1	11	12	3	5	8	4	16	20	0	5	5	4	21	25
Enfermería 3	3	2	5	1	1	2	4	3	7	0	2	2	4	5	9
Enfermería 4	1	6	7	4	2	6	5	8	13	0	5	5	5	13	18
Filosofía y Letras	0	6	6	2	3	5	2	9	11	3	2	5	5	11	16
Ingeniería	6	9	15	6	3	9	12	12	24	8	1	9	20	13	33
Inst. Int. Est. Políticos Avanzados "IMA"	1	4	5	3	0	3	4	4	8	0	1	1	4	5	9
Matemáticas *	1	8	9	5	2	7	6	10	16	7	0	7	13	10	23
Medicina	6	9	15	4	3	7	10	12	22	3	2	5	13	14	27
Medicina Veterinaria y Zootecnia *	2	6	8	6	0	6	8	6	14	6	0	6	14	6	20
Odontología	2	2	4	2	1	3	4	3	7	2	2	4	6	5	11
Turismo*	5	8	13	9	2	11	14	10	24	7	3	10	21	13	34

\* Incluye personal de unidades regionales

(Fuente: Nómina 2da. Qna. Junio 2005)



**Personal administrativo por unidad académica y rango de antigüedad**  
**Nivel Licenciatura**

Nivel Licenciatura Unidad académica	Rango de antigüedad (Años)						Total
	0 a 3	4 a 7	8 a 11	12 a 15	16 a 19	20 o más	
<b>Personal Administrativo</b>	<b>90</b>	<b>67</b>	<b>12</b>	<b>34</b>	<b>54</b>	<b>181</b>	<b>438</b>
Antropología Social	6	0	0	0	0	0	6
Arquitectura y Urbanismo*	4	4	0	1	0	5	14
Ciencias Administrativas y Contables	10	3	1	3	9	9	35
Ciencias Agropecuarias y Ambientales	10	0	1	1	2	34	48
Ciencias de la Comunicación	2	2	1	4	2	2	13
Ciencias de la Educación *	2	1	1	0	1	4	9
Ciencias de la Tierra	0	1	0	2	4	5	12
Ciencias Económicas	3	2	0	1	3	14	23
Ciencias Químico Biológicas	3	2	1	4	2	7	19
Ciencias Sociales	5	9	0	1	7	7	29
Derecho	2	8	1	8	6	12	37
Ecología Marina	1	0	0	0	2	6	9
Enfermería 1 *	4	3	0	1	1	9	18
Enfermería 2	5	0	0	1	1	13	20
Enfermería 3	1	0	1	1	2	2	7
Enfermería 4	3	1	0	0	1	8	13
Filosofía y Letras	3	2	1	1	0	4	11
Ingeniería	4	3	1	3	0	13	24
Inst. Int. Est. Políticos Avanzados "IMA"	1	4	0	1	0	2	8
Matemáticas *	7	5	1	0	0	3	16
Medicina	3	6	0	0	5	8	22
Medicina Veterinaria y Zootecnia *	2	4	0	0	4	4	14
Odontología	1	3	0	0	0	3	7
Turismo*	8	4	2	1	2	7	24

\* Incluye personal de unidades regionales

(Fuente: Nómina 2da. Qna. Junio 2005)



**Tipo Superior**  
**Nivel Técnico Superior**

Localización de unidades académicas y programas educativos por región  
Nivel Técnico Superior Universitario

Región	Unidad Académica	Localización	Programa educativo
Centro	Matemáticas	Chilpancingo	TSU en Matemática Aplicada
Acapulco	Enfermería No. 2	Acapulco	Profesional Asociado en Enfermería Comunitaria
Costa Chica	Matemáticas Ext. Marquelia	Marquelia	TSU en Informática






Matrícula de primer ingreso y reingreso por programa educativo  
Nivel Técnico Superior Universitario

Nivel educativo Programa educativo	Matrícula				Total	%
	Primer ingreso	%	Reingreso	%		
<b>Técnico superior universitario</b>	<b>131</b>	<b>100.00</b>	<b>106</b>	<b>100.00</b>	<b>237</b>	<b>100.00</b>
Enfermería Comunitaria	55	41.98	64	60.38	119	50.21
Informática	68	51.91	38	35.85	106	44.73
Matemática Aplicada	8	6.11	4	3.77	12	5.06

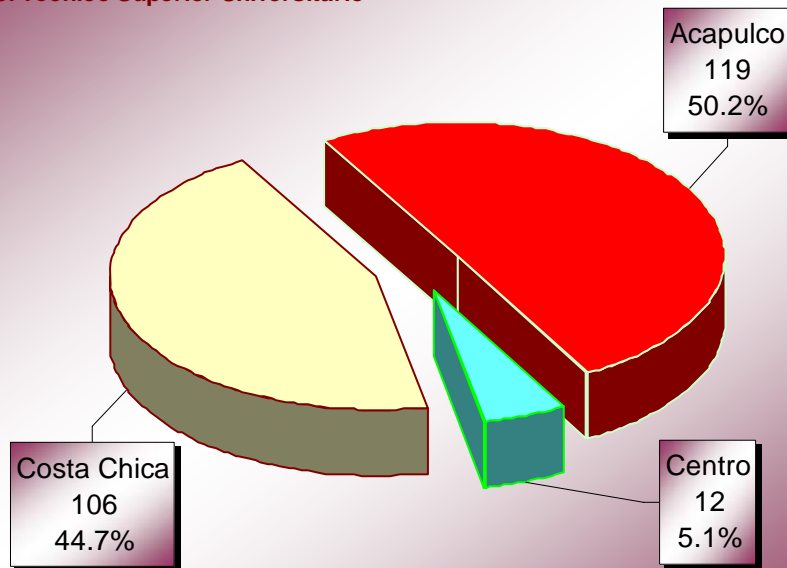
**Matrícula de primer ingreso y reingreso**  
**Nivel Técnico Superior Universitario**



Matrícula por programa educativo y región  
Nivel Técnico Superior Universitario

Región	Programa educativo	Primer ingreso	Reingreso	Total	%
<b>Técnico superior universitario</b>		<b>131</b>	<b>106</b>	<b>237</b>	<b>100.00</b>
<b>Acapulco</b>	Enfermería Comunitaria	55	64	119	50.21
<b>Centro</b>	Matemática Aplicada	8	4	12	5.06
<b>Costa Chica</b>	Informática	68	38	106	44.73

**Matrícula por región**  
**Nivel Técnico Superior Universitario**

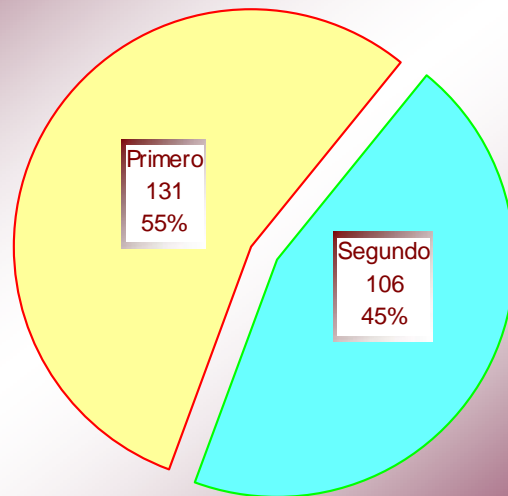




Matrícula por programa educativo y grado escolar  
Nivel Técnico Superior Universitario

Nivel educativo Programa educativo	Grado escolar		Total
	Primero	Segundo	
<b>Técnico superior universitario</b>	<b>131</b>	<b>106</b>	<b>237</b>
Enfermería Comunitaria	55	64	119
Informática	68	38	106
Matemática Aplicada	8	4	12

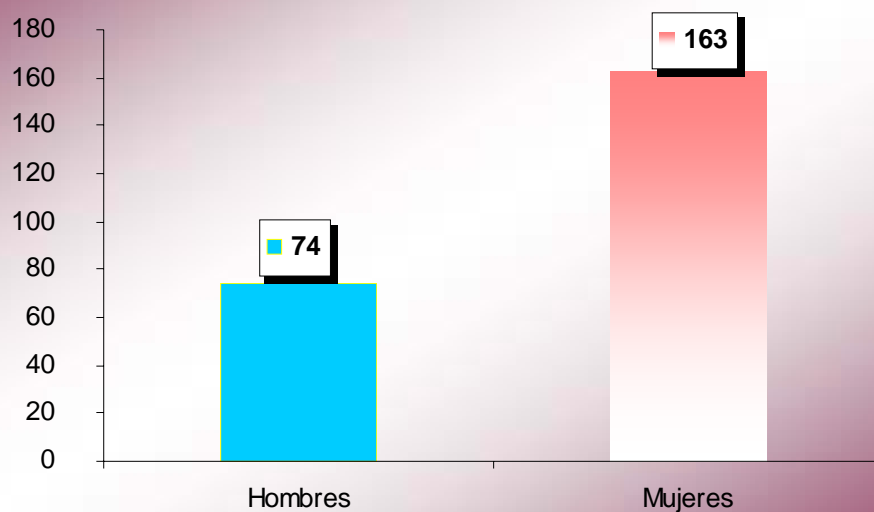
**Grado Escolar**  
**Nivel Técnico Superior Universitario**



Matrícula por programa educativo y sexo  
Nivel Técnico Superior Universitario

Nivel educativo Programa educativo	Hombres	%	Mujeres	%	Total	%
<b>Técnico superior universitario</b>	<b>74</b>	<b>31.22</b>	<b>163</b>	<b>68.78</b>	<b>237</b>	<b>100.00</b>
Enfermería Comunitaria	16	13.45	103	86.55	119	50.21
Informática	51	48.11	55	51.89	106	44.73
Matemática Aplicada	7	58.33	5	41.67	12	5.06

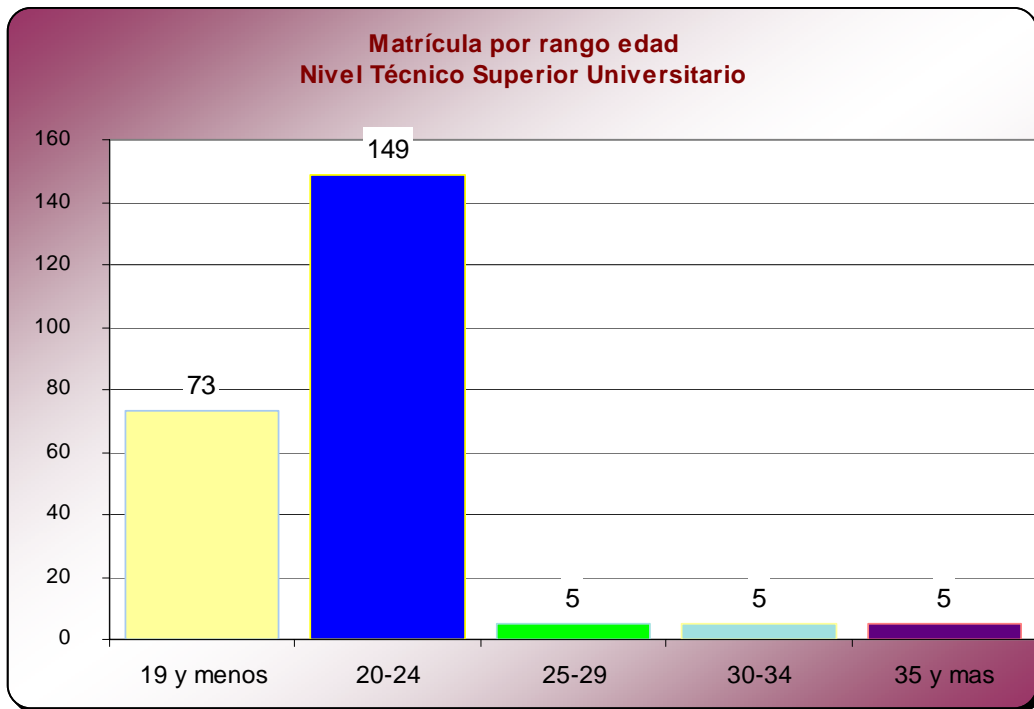
**Matrícula por sexo**  
**Nivel Técnico Superior Universitario**





Matrícula por programa educativo y rango de edad  
Nivel Técnico Superior Universitario

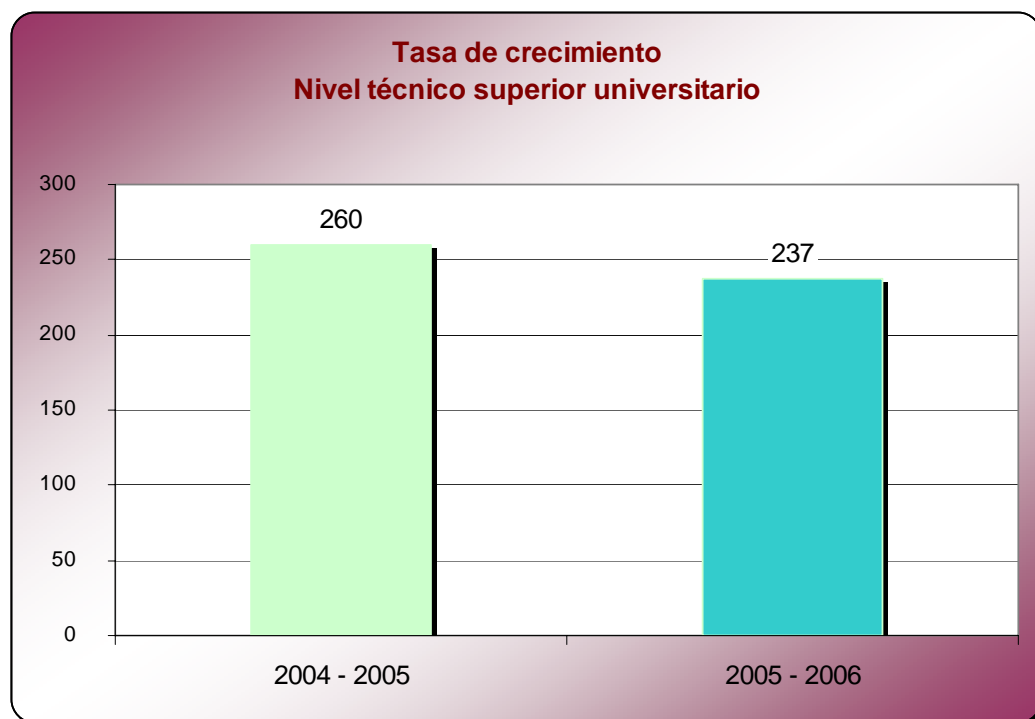
Nivel educativo Programa educativo	Rango de edad (Años)					Total
	19 y menos	20-24	25-29	30-34	35 y más	
<b>Técnico Superior Universitario</b>	<b>73</b>	<b>149</b>	<b>5</b>	<b>5</b>	<b>5</b>	<b>237</b>
Enfermería Comunitaria	22	82	5	5	5	119
Informática	43	63	0	0	0	106
Matemática Aplicada	8	4	0	0	0	12





Tasa de crecimiento de la matrícula por programa educativo  
Nivel Técnico Superior Universitario

Nivel educativo Programa Educativo	2004 - 2005	2005 - 2006	Absoluto	%
<b>Técnico superior universitario</b>	<b>260</b>	<b>237</b>	<b>-23</b>	<b>-8.85</b>
Enfermería Comunitaria	108	119	11	10.19
Informática	144	106	-38	-26.39
Matemática Aplicada	8	12	4	50.00





**Tipo Medio Superior**

**Nivel Medio Técnico**

Localización de unidades académicas por región  
Nivel Medio Técnico

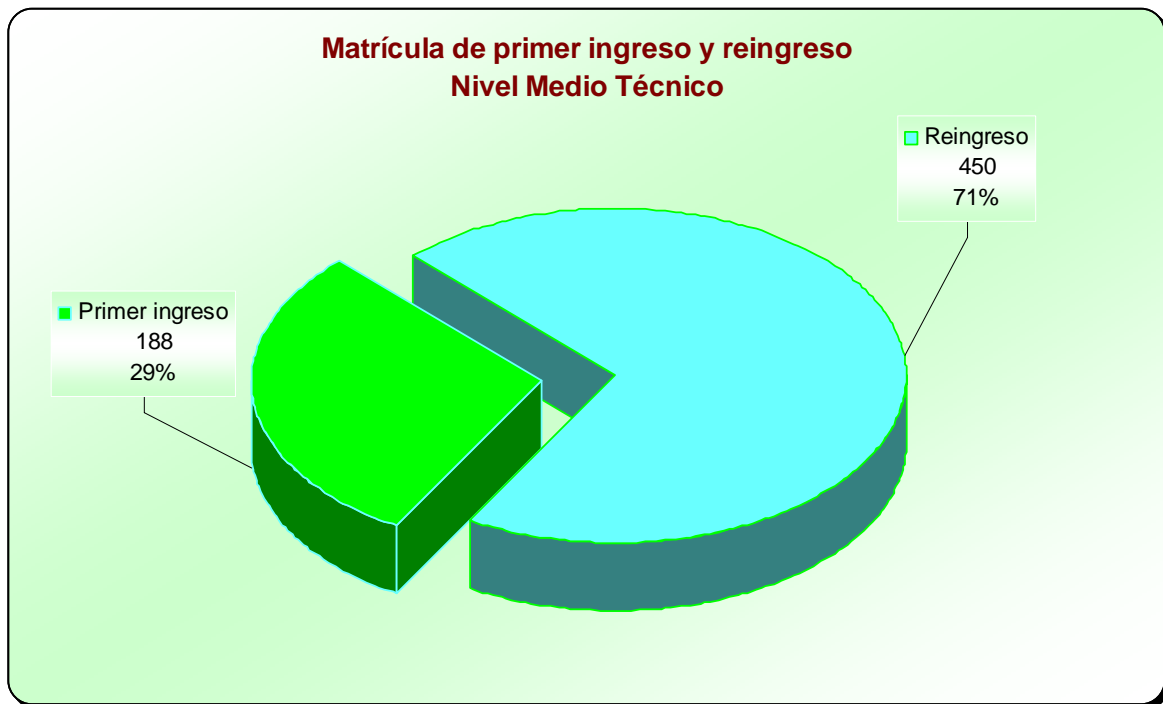
Región	Unidad académica	Localización
Centro	Enfermería No. 1	Chilpancingo
Acapulco	Enfermería No. 2	Acapulco
Norte	Enfermería No. 4	Taxco





Matrícula de primer ingreso y reingreso por unidad académica  
Nivel Medio Técnico

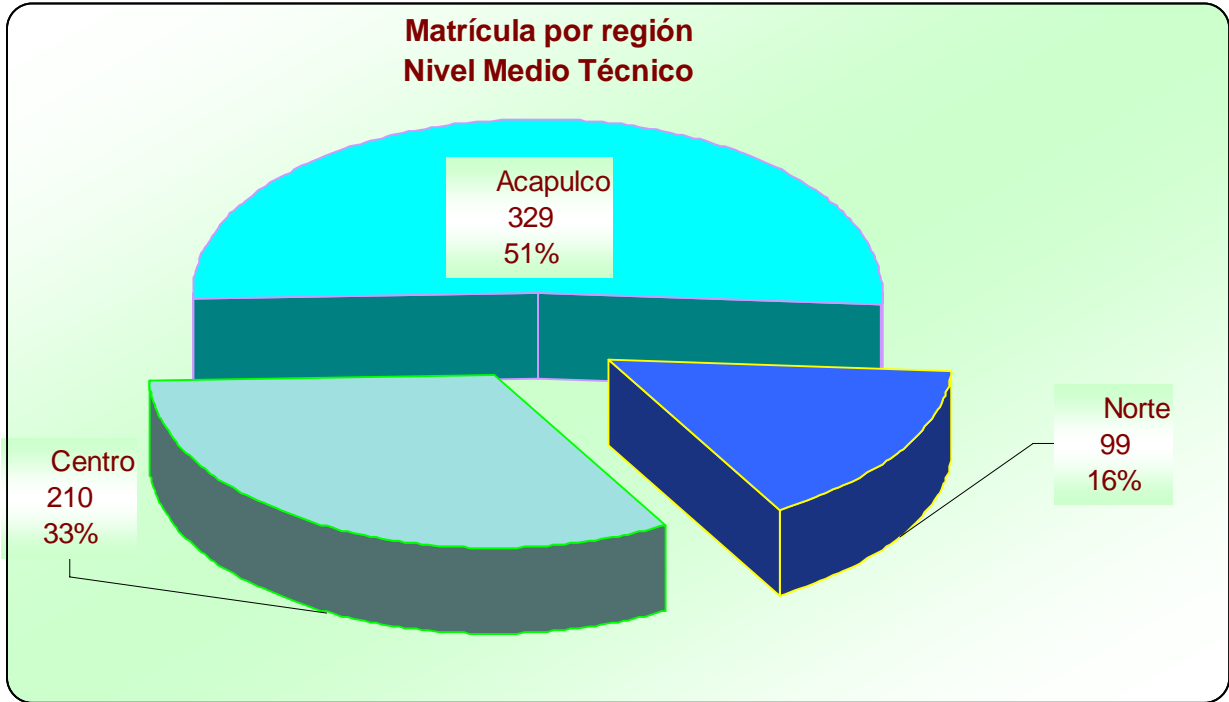
Nivel educativo Unidad académica	Matrícula				Total	%
	Primer ingreso	%	Reingreso	%		
<b>Medio técnico</b>	<b>188</b>	<b>29.47</b>	<b>450</b>	<b>70.53</b>	<b>638</b>	<b>100.00</b>
Enfermería No. 1	75	11.76	135	21.16	210	32.92
Enfermería No. 2	85	13.32	244	38.24	329	51.57
Enfermería No. 4	28	4.39	71	11.13	99	15.52



Matrícula por región y unidad académica  
Nivel Medio Técnico

Región	Unidad académica	Primer ingreso	Reingreso	Total	%
<b>Medio Técnico</b>		<b>188</b>	<b>450</b>	<b>638</b>	<b>100.00</b>
<b>Centro</b>	Enfermería No. 1	75	135	210	32.92
<b>Acapulco</b>	Enfermería No. 2	85	244	329	51.57
<b>Norte</b>	Enfermería No. 4	28	71	99	15.52

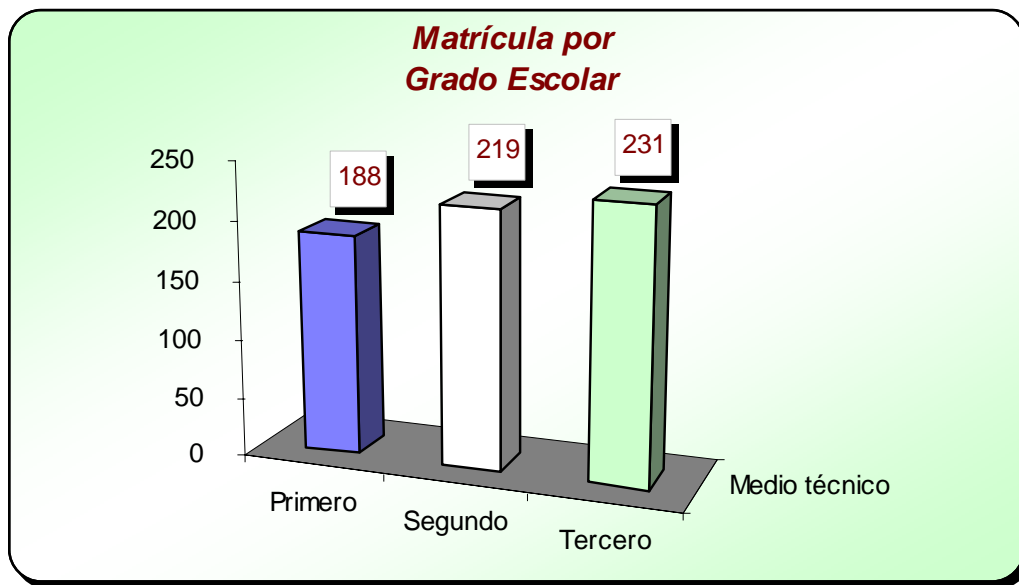
**Matrícula por región**  
**Nivel Medio Técnico**





Matrícula por unidad académica y grado escolar  
Nivel Medio Técnico

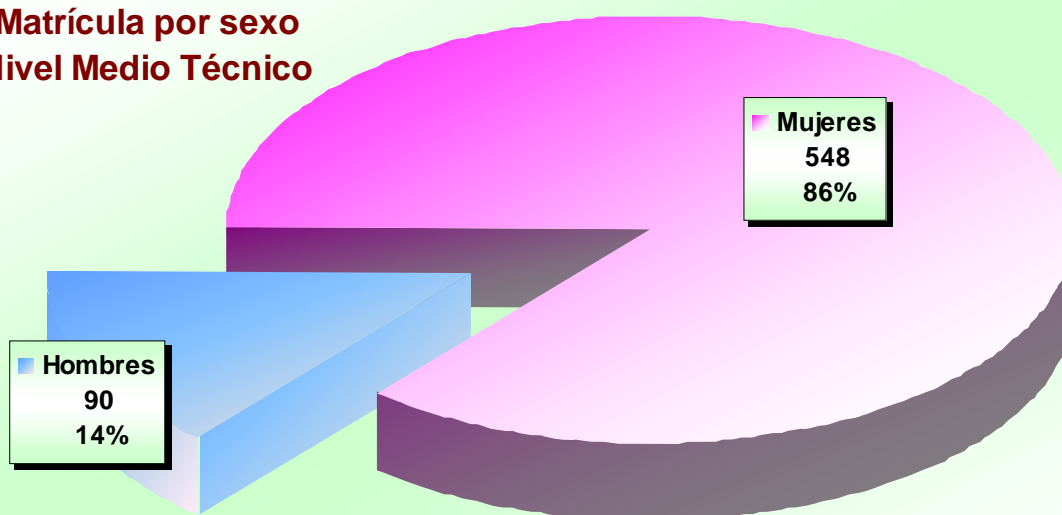
Nivel educativo Unidad académica	Grado escolar			Total
	Primero	Segundo	Tercero	
<b>Medio técnico</b>	<b>188</b>	<b>219</b>	<b>231</b>	<b>638</b>
Enfermería No. 1	75	67	68	210
Enfermería No. 2	85	119	125	329
Enfermería No. 4	28	33	38	99



Matrícula por unidad académica y sexo  
Nivel Medio Técnico

Nivel educativo Unidad académica	Hombres	%	Mujeres	%	Total	%
<b>Medio técnico</b>	<b>90</b>	<b>14.11</b>	<b>548</b>	<b>85.89</b>	<b>638</b>	<b>100.00</b>
Enfermería No. 1	26	12.38	184	87.62	210	32.92
Enfermería No. 2	52	15.81	277	84.19	329	51.57
Enfermería No. 4	12	12.12	87	87.88	99	15.52

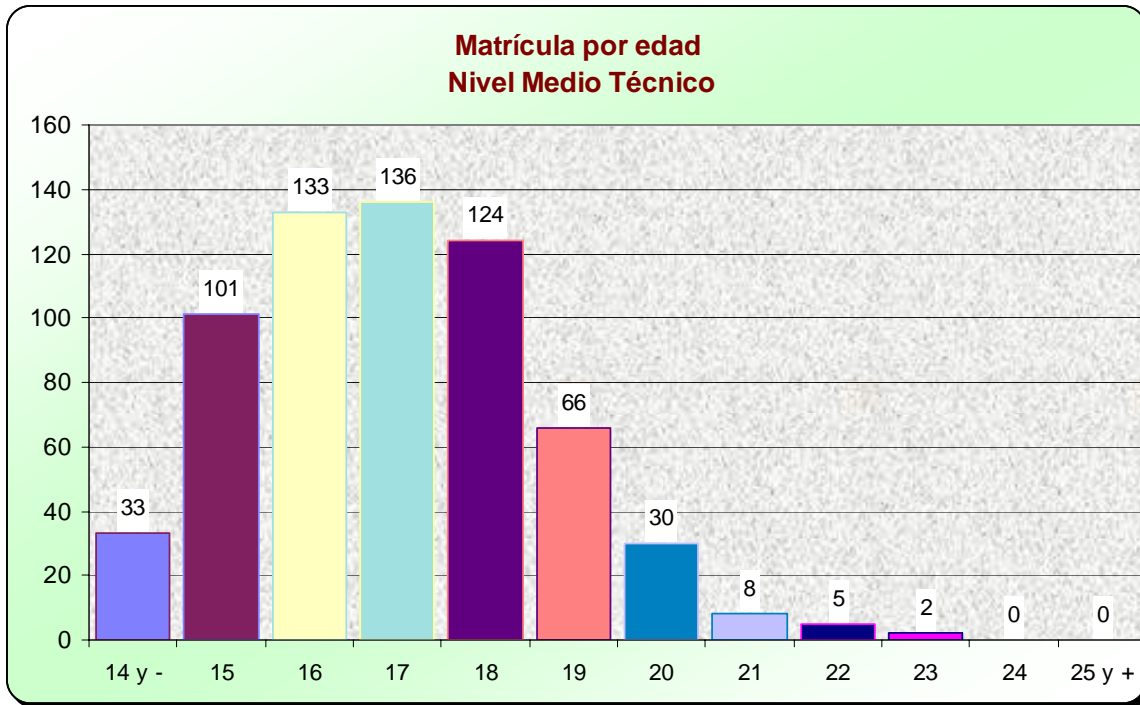
**Matrícula por sexo**  
**Nivel Medio Técnico**





Matrícula por unidad académica y rango de edad  
Nivel Medio Técnico

Nivel educativo Unidad académica	Rango de edad (Años)												Total
	14 y -	15	16	17	18	19	20	21	22	23	24	25 y +	
<b>Medio técnico</b>	<b>33</b>	<b>101</b>	<b>133</b>	<b>136</b>	<b>124</b>	<b>66</b>	<b>30</b>	<b>8</b>	<b>5</b>	<b>2</b>	<b>0</b>	<b>0</b>	<b>638</b>
Enfermería No. 1	14	40	32	59	37	16	9	2	1	0	0	0	210
Enfermería No. 2	19	38	77	62	67	41	17	4	2	2	0	0	329
Enfermería No. 4	0	23	24	15	20	9	4	2	2	0	0	0	99





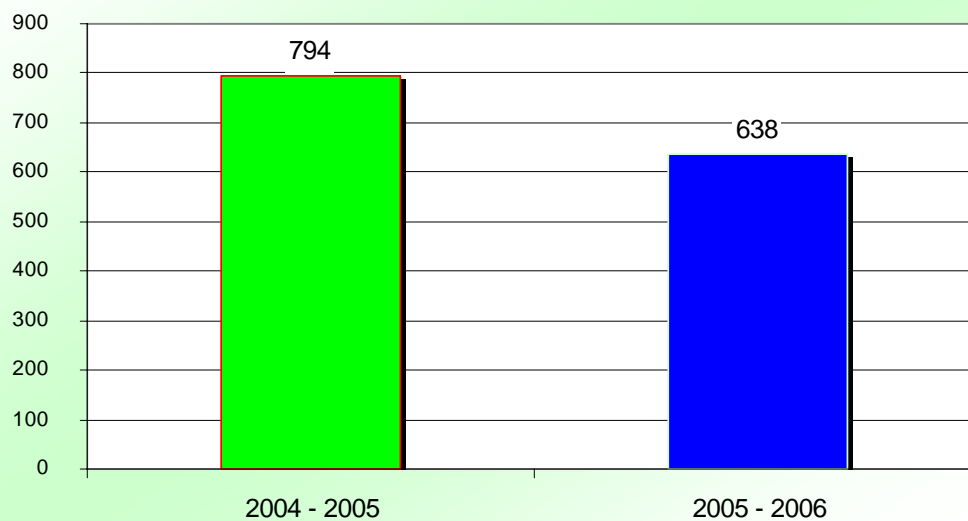
Eficiencia terminal por unidad académica  
Nivel Medio Técnico

Unidad académica	Ingreso 2002 – 2003	Egreso 2004 - 2005	%
<b>Medio técnico</b>	<b>364</b>	<b>210</b>	<b>57.69</b>
Enfermería No. 1	139	78	56.12
Enfermería No. 2	193	108	55.96
Enfermería No. 4	32	24	75.00

Tasa de crecimiento por unidad académica  
Nivel Medio Técnico

Nivel educativo Unidad académica	2004 - 2005	2005 - 2006	Absoluto	%
<b>Medio técnico</b>	<b>794</b>	<b>638</b>	<b>-156</b>	<b>-19.65</b>
Enfermería No. 1	246	210	-36	-14.63
Enfermería No. 2	440	329	-111	-25.23
Enfermería No. 4	108	99	-9	-8.33

**Tasa de crecimiento**  
**Nivel Medio Técnico**



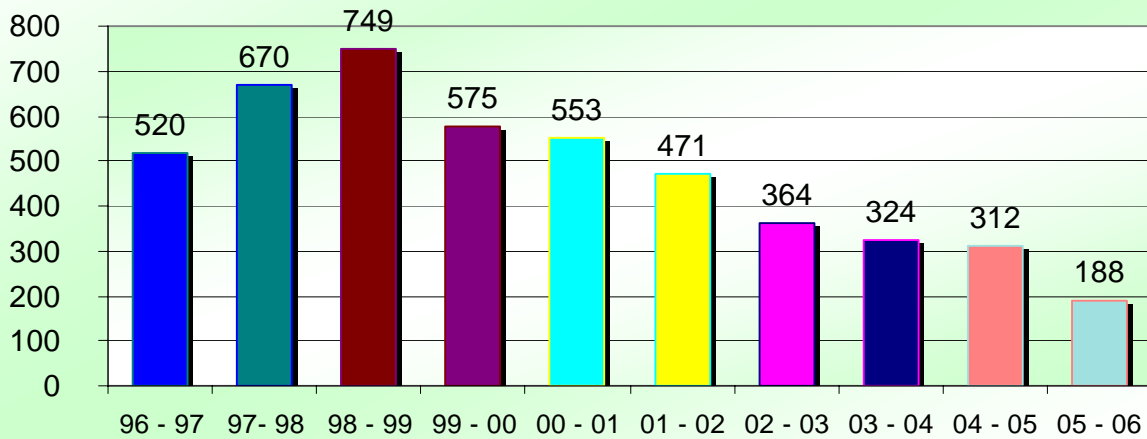


Evolución de la matrícula de **primer ingreso** por unidad académica  
Nivel Medio Técnico      Período 1996 – 1997 a 2005 – 2006

Nivel educativo Unidad académica	Ciclo escolar									
	96 - 97	97- 98	98 - 99	99 - 00	00 - 01	01 - 02	02 - 03	03 - 04	04 - 05	05 - 06
<b>Medio técnico</b>	<b>520</b>	<b>670</b>	<b>749</b>	<b>575</b>	<b>553</b>	<b>471</b>	<b>364</b>	<b>324</b>	<b>312</b>	<b>188</b>
Enfermería No. 1	131	123	338	127	161	103	139	93	76	75
Enfermería No. 2	250	387	273	273	314	260	193	180	194	85
Enfermería No. 3 *	54	82	87	97	29	70	-	-	-	-
Enfermería No. 4	85	78	51	78	49	38	32	51	42	28

\* Programa educativo finalizado

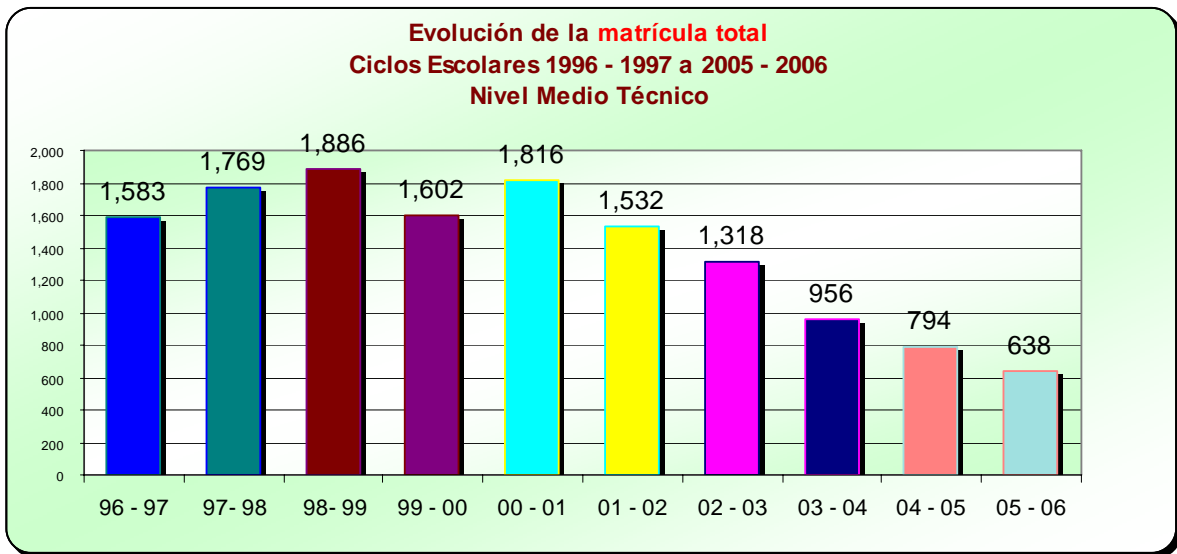
**Evolución de la matrícula de primer ingreso**  
**Ciclos Escolares 1996 - 1997 a 2005 - 2006**  
**Nivel Medio Técnico**



**Evolución de la matrícula total por unidad académica**  
**Nivel Medio Técnico**      **Período 1996 – 1997 a 2005 – 2006**

Nivel educativo Unidad académica	Ciclo escolar									
	96 - 97	97- 98	98- 99	99 - 00	00 - 01	01 - 02	02 - 03	03 - 04	04 - 05	05 - 06
<b>Medio técnico</b>	<b>1,583</b>	<b>1,769</b>	<b>1,886</b>	<b>1,602</b>	<b>1,816</b>	<b>1,532</b>	<b>1,318</b>	<b>956</b>	<b>794</b>	<b>638</b>
Enfermería No. 1	388	349	730	351	414	324	362	292	246	210
Enfermería No. 2	837	1,026	767	751	934	860	773	559	440	329
Enfermería No. 3 *	130	164	199	256	220	217	62	-	-	-
Enfermería No. 4	228	230	190	244	248	131	121	105	108	99

\* Programa Educativo finalizado





**Tipo Medio Superior**

**Nivel Bachillerato**

Localización de unidades académicas por región  
Nivel Bachillerato

Región	Unidad académica	Localización
<b>Centro</b>	Preparatoria No. 1	Chilpancingo
	Preparatoria No. 9	Chilpancingo
	Preparatoria No. 12	Tierra Colorada
	Preparatoria No. 26	Chilapa
	Preparatoria No. 29	Tixtla
<b>Centro</b>	Preparatoria No. 33	Chilpancingo
	Preparatoria No. 36	Zumpango
	Preparatoria Abierta	Chilpancingo
	Extensión Preparatoria Abierta	Tixtla
	Extensión Preparatoria Abierta	Ocotitlán
<b>Acapulco</b>	Preparatoria No. 2	Acapulco
	Preparatoria No. 7 *	Acapulco
	Preparatoria No. 17	Acapulco
	Preparatoria No. 27	Acapulco
<b>Norte</b>	Preparatoria No. 3	Teloloapan
	Preparatoria No. 4 *	Taxco
	Preparatoria No. 10 *	Iguala
	Preparatoria No. 19	Apaxtla de Castrejón
	Preparatoria No. 24	Buenavista de Cuéllar
	Preparatoria No. 28	Cocula
	Preparatoria No. 32 *	Iguala
Grupo Periférico	Cacahuamilpa	
<b>Tierra Caliente</b>	Preparatoria No. 8	Cd. Altamirano
	Grupo Periférico	Ajuchitlán del Progreso
	Preparatoria No. 18	Tlapehuala
	Preparatoria No. 20	Arcelia
	Grupo Periférico	Ixcatepec
	Preparatoria No. 37	Cutzamala de Pinzón
<b>Costa Grande</b>	Preparatoria No. 6	Tecpan
	Preparatoria No. 13	Zihuatanejo
	Grupo Periférico	La Unión
	Preparatoria No. 16	Coyuca de Benítez
	Preparatoria No. 22	Atoyac de Alvarez
	Grupo Periférico	San Juan de las Flores
	Preparatoria No. 23	San Jerónimo
	Preparatoria No. 25	Petatlán
	Preparatoria No. 35	San Luis San Pedro
	Extensiones de la Preparatoria Abierta	
	Extensión Preparatoria Abierta	Petatlán
Extensión Preparatoria Abierta	Atoyac	
Extensión Preparatoria Abierta	San Jerónimo	
<b>Montaña</b>	Preparatoria No. 11	Tlapa
	Preparatoria No. 31	Huamuxtitlán
	Preparatoria No. 38	Olinalá

\* Unidades académicas donde se imparte el Sistema de Enseñanza Abierta



Localización de las Unidades Académicas por región (continuación)  
Nivel Bachillerato

Región	Unidad académica	Localización
Costa Chica	Preparatoria No. 5	Ometepec
	Grupo Periférico	Azoyú
	Grupo Periférico	Huixtepec
	Preparatoria No. 14	San Luis Acatlán
	Preparatoria No. 15	Tecoanapa
	Grupo Periférico	Carrizo
	Grupo Periférico	Chautipa
	Grupo Periférico	Lagunilla
	Grupo Periférico	Tepetates
	Preparatoria No. 21	San Marcos
	Grupo Periférico	Las Vigas
	Grupo Periférico	Cruz Grande
	Preparatoria No. 30	Cuajinicuilapa
	Preparatoria No. 34	Marquelia

**Tierra Caliente**

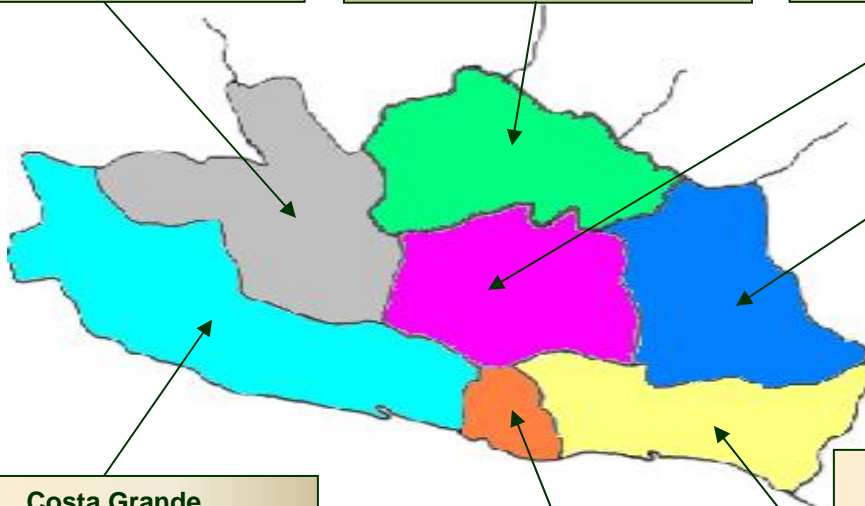
Preparatoria No. 8  
Grupo periférico Ajuchitlán del Progreso  
Preparatoria No. 18  
Preparatoria No. 20  
Grupo periférico Ixcatepec  
Preparatoria No. 37

**Norte**

Preparatoria No. 3  
Preparatoria No. 4  
Preparatoria No. 10  
Preparatoria No. 19  
Preparatoria No. 24  
Preparatoria No. 28  
Preparatoria No. 32  
Grupo periférico Cacahuamilpa  
Preparatoria Abierta No. 4  
Preparatoria Abierta No. 10

**Centro**

Preparatoria No. 1  
Preparatoria No. 9  
Preparatoria No. 12  
Preparatoria No. 26  
Preparatoria No. 29  
Preparatoria No. 33  
Preparatoria No. 36  
Preparatoria Abierta Chilpancingo  
Extensión Ocotito  
Extensión Tixtla



**Montaña**

Preparatoria No. 11  
Preparatoria No. 31  
Preparatoria No. 38

**Costa Grande**

Preparatoria No. 6  
Preparatoria No. 13  
Grupo periférico La Unión  
Preparatoria No. 16  
Preparatoria No. 22  
Grupo periférico San Juan de las Flores  
Preparatoria No. 23  
Preparatoria No. 25  
Preparatoria No. 35  
Preparatoria Abierta Chilpancingo  
Extensión Petatlán  
Extensión Atoyac  
Extensión San Jerónimo

**Acapulco**

Preparatoria No. 2  
Preparatoria No. 7  
Preparatoria No. 17  
Preparatoria No. 27  
Preparatoria Abierta No. 7

**Costa Chica**

Preparatoria No. 5  
Grupo periférico Azoyú  
Grupo periférico Huixtepec  
Preparatoria No. 14  
Preparatoria No. 15  
Grupo periférico Carrizo  
Grupo periférico Chautipa  
Grupo periférico Lagunilla  
Grupo periférico Tepetates  
Preparatoria No. 21  
Grupo periférico Las Vigas  
Grupo periférico Cruz Grande  
Preparatoria No. 30  
Preparatoria No. 34

Matrícula de primer ingreso y reingreso por unidad académica  
Nivel Bachillerato

Unidad académica	Primer ingreso	%	Reingreso	%	Total	%
<b>Bachillerato</b>	<b>12,381</b>	<b>100.00</b>	<b>21,577</b>	<b>100.00</b>	<b>33,958</b>	<b>100.00</b>
<b>Sistema Escolarizado</b>	<b>11,807</b>	<b>95.36</b>	<b>20,681</b>	<b>95.85</b>	<b>32,488</b>	<b>95.67</b>
Preparatoria No. 1	862	6.96	1,151	5.33	2,013	5.93
Preparatoria No. 2	356	2.88	780	3.61	1,136	3.35
Preparatoria No. 3	189	1.53	398	1.84	587	1.73
Preparatoria No. 4	335	2.71	564	2.61	899	2.65
Preparatoria No. 5 *	532	4.30	962	4.46	1,494	4.40
Preparatoria No. 6	412	3.33	649	3.01	1,061	3.12
Preparatoria No. 7	828	6.69	1,298	6.02	2,126	6.26
Preparatoria No. 8 *	738	5.96	1,182	5.48	1,920	5.65
Preparatoria No. 9	364	2.94	635	2.94	999	2.94
Preparatoria No. 10	522	4.22	900	4.17	1,422	4.19
Preparatoria No. 11	273	2.20	534	2.47	807	2.38
Preparatoria No. 12	224	1.81	374	1.73	598	1.76
Preparatoria No. 13 *	343	2.77	555	2.57	898	2.64
Preparatoria No. 14	209	1.69	312	1.45	521	1.53
Preparatoria No. 15 *	276	2.23	509	2.36	785	2.31
Preparatoria No. 16	346	2.79	616	2.85	962	2.83
Preparatoria No. 17	357	2.88	1,036	4.80	1,393	4.10
Preparatoria No. 18	273	2.20	451	2.09	724	2.13
Preparatoria No. 19	86	0.69	153	0.71	239	0.70
Preparatoria No. 20 *	228	1.84	469	2.17	697	2.05
Preparatoria No. 21 *	422	3.41	813	3.77	1,235	3.64
Preparatoria No. 22 *	455	3.67	764	3.54	1,219	3.59
Preparatoria No. 23	244	1.97	438	2.03	682	2.01
Preparatoria No. 24	77	0.62	119	0.55	196	0.58
Preparatoria No. 25	156	1.26	302	1.40	458	1.35
Preparatoria No. 26	377	3.04	664	3.08	1,041	3.07
Preparatoria No. 27	526	4.25	903	4.19	1,429	4.21
Preparatoria No. 28	91	0.73	150	0.70	241	0.71
Preparatoria No. 29	219	1.77	403	1.87	622	1.83
Preparatoria No. 30	79	0.64	134	0.62	213	0.63
Preparatoria No. 31	106	0.86	173	0.80	279	0.82
Preparatoria No. 32 *	217	1.75	418	1.94	635	1.87
Preparatoria No. 33	267	2.16	406	1.88	673	1.98
Preparatoria No. 34	250	2.02	463	2.15	713	2.10
Preparatoria No. 35	138	1.11	243	1.13	381	1.12
Preparatoria No. 36	206	1.66	366	1.70	572	1.68
Preparatoria No. 37	91	0.73	169	0.78	260	0.77
Preparatoria No. 38	133	1.07	225	1.04	358	1.05
<b>Sistema Abierto</b>	<b>574</b>	<b>4.64</b>	<b>896</b>	<b>4.15</b>	<b>1,470</b>	<b>4.33</b>
Preparatoria Abierta (Chilpancingo) **	312	2.52	436	2.02	748	2.20
Preparatoria No. 4	39	0.31	87	0.40	126	0.37
Preparatoria No. 7	159	1.28	137	0.63	296	0.87
Preparatoria No. 10	36	0.29	110	0.51	146	0.43
Preparatoria No. 32	28	0.23	126	0.58	154	0.45

\* Incluye grupos periféricos

\*\* Incluye extensiones



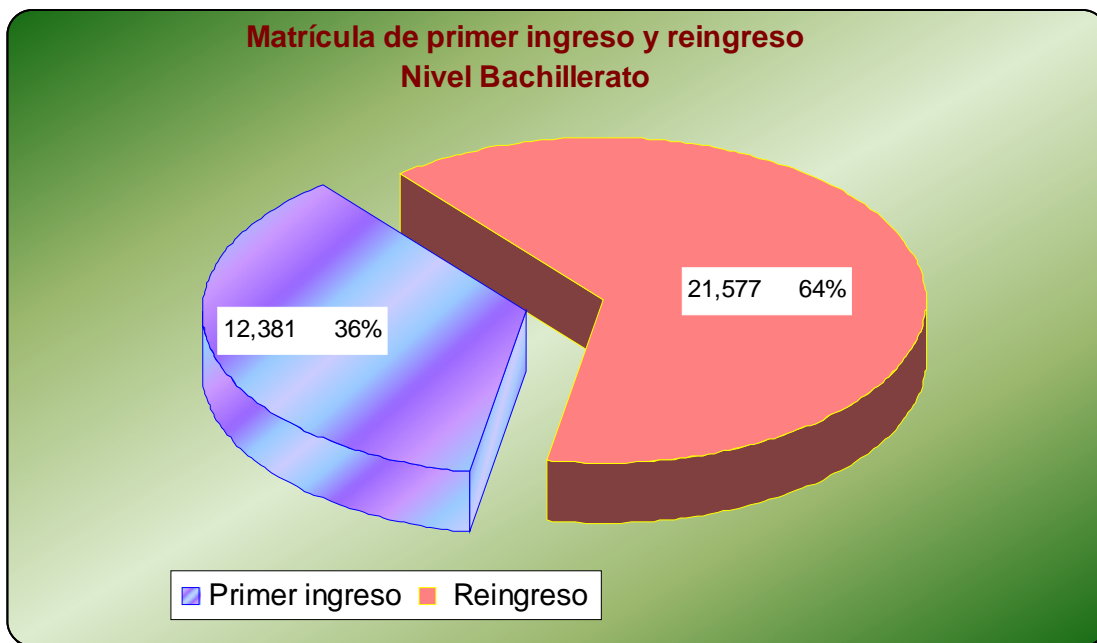
Matrícula de primer ingreso y reingreso por unidad académica,  
grupos periféricos y extensiones Nivel Bachillerato

Unidad académica	Primer ingreso	%	Reingreso	%	Total	%
<b>Bachillerato</b>	<b>12,381</b>	<b>100.00</b>	<b>21,577</b>	<b>100.00</b>	<b>33,958</b>	<b>100.00</b>
<b>Sistema Escolarizado</b>	<b>11,807</b>	<b>95.36</b>	<b>20,681</b>	<b>95.85</b>	<b>32,488</b>	<b>95.67</b>
Preparatoria No. 1	862	6.96	1,151	5.33	2,013	5.93
Preparatoria No. 2	356	2.88	780	3.61	1,136	3.35
Preparatoria No. 3	189	1.53	398	1.84	587	1.73
Preparatoria No. 4	335	2.71	564	2.61	899	2.65
Preparatoria No. 5	532	4.30	962	4.46	1,494	4.40
Ometepec	384	72.18	701	72.87	1,085	72.62
Gpo. Perif. Azoyú	108	20.30	201	20.89	309	20.68
Gpo. Perif. Huixtepec	40	7.52	60	6.24	100	6.69
Preparatoria No. 6	412	3.33	649	3.01	1,061	3.12
Preparatoria No. 7	828	6.69	1,298	6.02	2,126	6.26
Preparatoria No. 8	738	5.96	1,182	5.48	1,920	5.65
Cd. Altamirano	514	69.65	832	70.39	1,346	70.10
Gpo. Perif. Ajuchitlán del Progreso	224	30.35	350	29.61	574	29.90
Preparatoria No. 9	364	2.94	635	2.94	999	2.94
Preparatoria No. 10	522	4.22	900	4.17	1,422	4.19
Preparatoria No. 11	273	2.20	534	2.47	807	2.38
Preparatoria No. 12	224	1.81	374	1.73	598	1.76
Preparatoria No. 13	343	2.77	555	2.57	898	2.64
Zihuatanejo	278	81.05	422	76.04	700	77.95
Gpo. Perif. La Unión	65	18.95	133	23.96	198	22.05
Preparatoria No. 14	209	1.69	312	1.45	521	1.53
Preparatoria No. 15	276	2.23	509	2.36	785	2.31
Tecoanapa	221	80.07	424	83.30	645	82.17
Gpo. Perif. Carrizo	12	4.35	16	3.14	28	3.57
Gpo. Perif. Chautipa	25	9.06	34	6.68	59	7.52
Gpo. Perif. Lagunilla	6	2.17	14	2.75	20	2.55
Gpo. Perif. Tepetates	12	4.35	21	4.13	33	4.20
Preparatoria No. 16	346	2.79	616	2.85	962	2.83
Preparatoria No. 17	357	2.88	1,036	4.80	1,393	4.10
Preparatoria No. 18	273	2.20	451	2.09	724	2.13
Preparatoria No. 19	86	0.69	153	0.71	239	0.70
Preparatoria No. 20	228	1.84	469	2.17	697	2.05
Arcelia	220	96.49	469	100.00	689	98.85
Gpo. Perif. Ixcatepec	8	3.51	0	0.00	8	1.15
Preparatoria No. 21	422	3.41	813	3.77	1,235	3.64
San Marcos	128	30.33	274	33.70	402	32.55
Gpo. Perif. Las Vigas	136	32.23	231	28.41	367	29.72
Gpo. Perif. Cruz Grande	158	37.44	308	37.88	466	37.73
Preparatoria No. 22	455	3.67	764	3.54	1,219	3.59
Atoyac	430	94.51	738	96.60	1,168	95.82
Gpo. Perif. San Juan de las Flores	25	5.49	26	3.40	51	4.18
Preparatoria No. 23	244	1.97	438	2.03	682	2.01
Preparatoria No. 24	77	0.62	119	0.55	196	0.58
Preparatoria No. 25	156	1.26	302	1.40	458	1.35



**Matrícula de primer ingreso y reingreso por unidad académica (Continuación)**  
**grupos periféricos y extensiones Nivel Bachillerato**

Unidad académica	Primer ingreso	%	Reingreso	%	Total	%
Preparatoria No. 26	377	3.04	664	3.08	1,041	3.07
Preparatoria No. 27	526	4.25	903	4.19	1,429	4.21
Preparatoria No. 28	91	0.73	150	0.70	241	0.71
Preparatoria No. 29	219	1.77	403	1.87	622	1.83
Preparatoria No. 30	79	0.64	134	0.62	213	0.63
Preparatoria No. 31	106	0.86	173	0.80	279	0.82
Preparatoria No. 32	217	1.75	418	1.94	635	1.87
Iguala	178	39.12	370	48.43	548	44.95
Gpo. Perif. Cacahuamilpa	39	8.57	48	6.28	87	7.14
Preparatoria No. 33	267	2.16	406	1.88	673	1.98
Preparatoria No. 34	250	2.02	463	2.15	713	2.10
Preparatoria No. 35	138	1.11	243	1.13	381	1.12
Preparatoria No. 36	206	1.66	366	1.70	572	1.68
Preparatoria No. 37	91	0.73	169	0.78	260	0.77
Preparatoria No. 38	133	1.07	225	1.04	358	1.05
<b>Sistema Abierto</b>	<b>574</b>	<b>4.64</b>	<b>896</b>	<b>4.15</b>	<b>1,470</b>	<b>4.33</b>
Preparatoria Abierta(Chilpancingo)	312	2.52	436	2.02	748	2.20
Chilpancingo	177	56.73	277	63.53	454	60.70
Extensión Petatlán	40	12.82	33	7.57	73	9.76
Extensión Atoyac	47	15.06	66	15.14	113	15.11
Extensión San Jerónimo	28	8.97	37	8.49	65	8.69
Extensión Tixtla	5	1.60	7	1.61	12	1.60
Extensión Ocotito	15	4.81	16	3.67	31	4.14
Preparatoria No. 4	39	0.31	87	0.40	126	0.37
Preparatoria No. 7	159	1.28	137	0.63	296	0.87
Preparatoria No. 10	36	0.29	110	0.51	146	0.43
Preparatoria No. 32	28	0.23	126	0.58	154	0.45





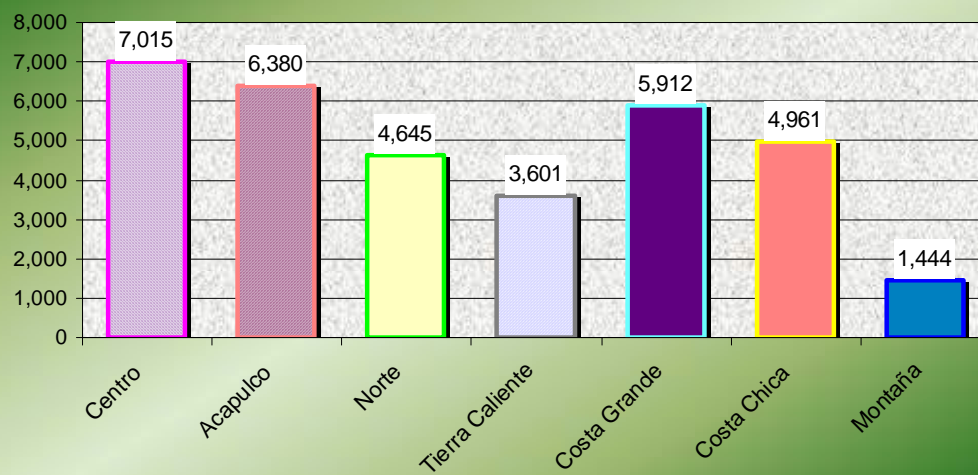
Matrícula por región y unidad académica  
Nivel Bachillerato

Región	Unidad académica	Primer ingreso	Reingreso	Total	%
<b>Centro</b>		<b>2,716</b>	<b>4,299</b>	<b>7,015</b>	<b>20.66</b>
	Preparatoria No. 1	862	1,151	2,013	5.93
	Preparatoria No. 9	364	635	999	2.94
	Preparatoria No. 12	224	374	598	1.76
	Preparatoria No. 26	377	664	1,041	3.07
	Preparatoria No. 29	219	403	622	1.83
	Preparatoria No. 33	267	406	673	1.98
	Preparatoria No. 36	206	366	572	1.68
	Preparatoria Abierta	197	300	497	1.46
	Chilpancingo	177	277	454	91.35
	Extensión Tixtla	5	7	12	2.41
	Extensión Ocotito	15	16	31	6.24
<b>Acapulco</b>		<b>2,226</b>	<b>4,154</b>	<b>6,380</b>	<b>18.79</b>
	Preparatoria No. 2	356	780	1,136	3.35
	Preparatoria No. 7	828	1,298	2,126	6.26
	Preparatoria No. 17	357	1,036	1,393	4.10
	Preparatoria No. 27	526	903	1,429	4.21
	Sistema Abierto - Preparatoria No. 7	159	137	296	0.87
<b>Norte</b>		<b>1,620</b>	<b>3,025</b>	<b>4,645</b>	<b>13.68</b>
	Preparatoria No. 3	189	398	587	1.73
	Preparatoria No. 4	335	564	899	2.65
	Preparatoria No. 10	522	900	1,422	4.19
	Preparatoria No. 19	86	153	239	0.70
	Preparatoria No. 24	77	119	196	0.58
	Preparatoria No. 28	91	150	241	0.71
	Preparatoria No. 32	217	418	635	1.87
	Iguala	178	370	548	86.30
	Gpo. Perif. Cacahuamilpa	39	48	87	13.70
	Sistema Abierto - Preparatoria No. 4	39	87	126	0.37
	Sistema Abierto - Preparatoria No.10	36	110	146	0.43
	Sistema Abierto - Preparatoria No.32	28	126	154	0.45
<b>Costa Grande</b>		<b>2,209</b>	<b>3,703</b>	<b>5,912</b>	<b>17.41</b>
	Preparatoria No. 6	412	649	1,061	3.12
	Preparatoria No. 13	343	555	898	2.64
	Zihuatanejo	278	422	700	77.95
	Gpo. Perif. La Unión	65	133	198	22.05
	Preparatoria No. 16	346	616	962	2.83
	Preparatoria No. 22	455	764	1,219	3.59
	Atoyac	430	738	1,168	95.82
	Gpo. Perif. San Juan de las Flores	25	26	51	4.18
	Preparatoria No. 23	244	438	682	2.01
	Preparatoria No. 25	156	302	458	1.35
	Preparatoria No. 35	138	243	381	1.12
	Extensiones Preparatoria Abierta	115	136	251	0.74
	Extensión Petatlán	40	33	73	29.08
	Extensión Atoyac	47	66	113	45.02
	Extensión San Jerónimo	28	37	65	25.90
<b>Montaña</b>		<b>512</b>	<b>932</b>	<b>1,444</b>	<b>4.25</b>
	Preparatoria No. 11	273	534	807	2.38
	Preparatoria No. 31	106	173	279	0.82
	Preparatoria No. 38	133	225	358	1.05

Matrícula por región y unidad académica (continuación)  
Nivel Bachillerato

Región	Unidad académica	Primer ingreso	Reingreso	Total	%
<b>Tierra Caliente</b>		<b>1,330</b>	<b>2,271</b>	<b>3,601</b>	<b>10.60</b>
	Preparatoria No. 8	738	1,182	1,920	5.65
	Cd. Altamirano	514	832	1,346	70.10
	Gpo. Perif. Ajuchitlán del Progreso	224	350	574	29.90
	Preparatoria No. 18	273	451	724	2.13
	Preparatoria No. 20	228	469	697	2.05
	Arcelia	220	469	689	98.85
	Gpo. Perif. Ixcatepec	8	0	8	1.15
	Preparatoria No. 37	91	169	260	0.77
<b>Costa Chica</b>		<b>1,768</b>	<b>3,193</b>	<b>4,961</b>	<b>14.61</b>
	Preparatoria No. 5	532	962	1,494	4.40
	Ometepec	384	701	1,085	72.62
	Gpo. Perif. Azoyú	108	201	309	20.68
	Gpo. Perif. Huixtepec	40	60	100	6.69
	Preparatoria No. 14	209	312	521	1.53
	Preparatoria No. 15	276	509	785	2.31
	Tecoanapa	221	424	645	82.17
	Gpo. Perif. Carrizo	12	16	28	3.57
	Gpo. Perif. Chautipa	25	34	59	7.52
	Gpo. Perif. Lagunilla	6	14	20	2.55
	Gpo. Perif. Tepetates	12	21	33	4.20
	Preparatoria No. 21	422	813	1,235	3.64
	San Marcos	128	274	402	32.55
	Gpo. Perif. Las Vigas	136	231	367	29.72
	Gpo. Perif. Cruz Grande	158	308	466	37.73
	Preparatoria No. 30	79	134	213	0.63
	Preparatoria No. 34	250	463	713	2.10
<b>Total:</b>		<b>12,381</b>	<b>21,577</b>	<b>33,958</b>	<b>100.00</b>

*Matrícula por región*



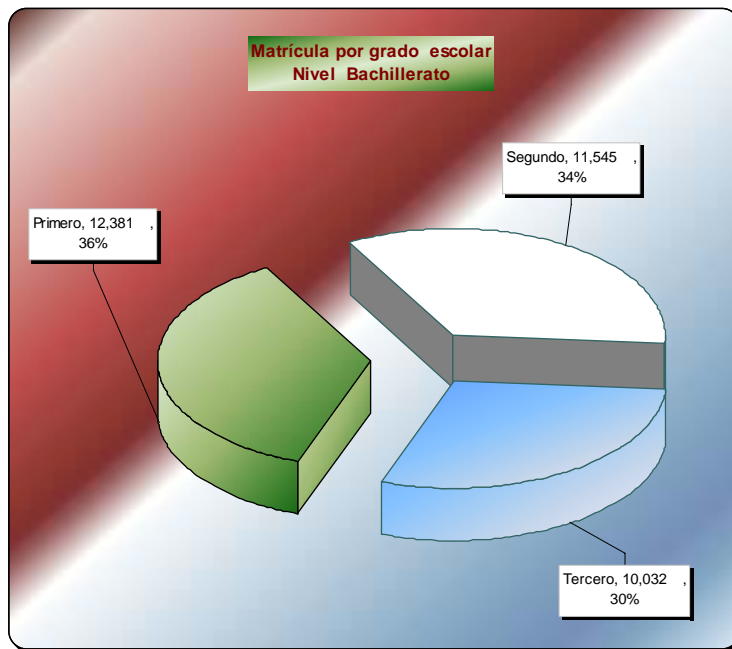


Matrícula por grado escolar  
Nivel Bachillerato

Unidad académica	Grado escolar			Total
	Primero	Segundo	Tercero	
<b>Bachillerato</b>	<b>12,381</b>	<b>11,545</b>	<b>10,032</b>	<b>33,958</b>
<b>Sistema Escolarizado</b>	<b>11,807</b>	<b>10,913</b>	<b>9,768</b>	<b>32,488</b>
Preparatoria No. 1	862	601	550	2,013
Preparatoria No. 2	356	434	346	1,136
Preparatoria No. 3	189	197	201	587
Preparatoria No. 4	335	314	250	899
Preparatoria No. 5	532	472	490	1,494
Ometepec	384	332	369	1,085
Gpo. Perif. Azoyú	108	113	88	309
Gpo. Perif. Huixtepec	40	27	33	100
Preparatoria No. 6	412	329	320	1,061
Preparatoria No. 7	828	686	612	2,126
Preparatoria No. 8	738	619	563	1,920
Cd. Altamirano	514	427	405	1,346
Gpo. Perif. Ajuchitlán del Progreso	224	192	158	574
Preparatoria No. 9	364	358	277	999
Preparatoria No. 10	522	457	443	1,422
Preparatoria No. 11	273	263	271	807
Preparatoria No. 12	224	209	165	598
Preparatoria No. 13	343	322	233	898
Zihuatanejo	278	240	182	700
Gpo. Perif. La Unión	65	82	51	198
Preparatoria No. 14	209	188	124	521
Preparatoria No. 15	276	272	237	785
Tecoanapa	221	217	207	645
Gpo. Perif. Carrizo	12	0	16	28
Gpo. Perif. Chautipa	25	34	0	59
Gpo. Perif. Lagunilla	6	0	14	20
Gpo. Perif. Tepetates	12	21	0	33
Preparatoria No. 16	346	312	304	962
Preparatoria No. 17	357	579	457	1,393
Preparatoria No. 18	273	221	230	724
Preparatoria No. 19	86	76	77	239
Preparatoria No. 20	228	216	253	697
Arcelia	220	216	253	689
Gpo. Perif. Ixcatepec	8	0	0	8
Preparatoria No. 21	422	445	368	1,235
San Marcos	128	148	126	402
Gpo. Perif. Las Vigas	136	130	101	367
Gpo. Perif. Cruz Grande	158	167	141	466
Preparatoria No. 22	455	377	387	1,219
Atoyac	430	366	372	1,168
Gpo. Perif. San Juan de las Flores	25	11	15	51
Preparatoria No. 23	244	222	216	682
Preparatoria No. 24	77	67	52	196
Preparatoria No. 25	156	159	143	458

**Matrícula por grado escolar** (continuación)  
**Nivel Bachillerato**

Unidad académica	Grado escolar			Total
	Primero	Segundo	Tercero	
Preparatoria No. 26	377	389	275	1,041
Preparatoria No. 27	526	462	441	1,429
Preparatoria No. 28	91	75	75	241
Preparatoria No. 29	219	219	184	622
Preparatoria No. 30	79	81	53	213
Preparatoria No. 31	106	104	69	279
Preparatoria No. 32	217	229	189	635
Iguala	178	200	170	548
Gpo. Perif. Cacahuamilpa	39	29	19	87
Preparatoria No. 33	267	205	201	673
Preparatoria No. 34	250	250	213	713
Preparatoria No. 35	138	135	108	381
Preparatoria No. 36	206	181	185	572
Preparatoria No. 37	91	82	87	260
Preparatoria No. 38	133	106	119	358
<b>Sistema Abierto</b>	<b>574</b>	<b>632</b>	<b>264</b>	<b>1,470</b>
Preparatoria Abierta(Chilpancingo)	312	382	54	748
Chilpancingo	177	223	54	454
Extensión Petatlán	40	33	0	73
Extensión Atoyac	47	66	0	113
Extensión San Jerónimo	28	37	0	65
Extensión Tixtla	5	7	0	12
Extensión Ocotito	15	16	0	31
Preparatoria No. 4	39	33	54	126
Preparatoria No. 7	159	76	61	296
Preparatoria No.10	36	67	43	146
Preparatoria No.32	28	74	52	154



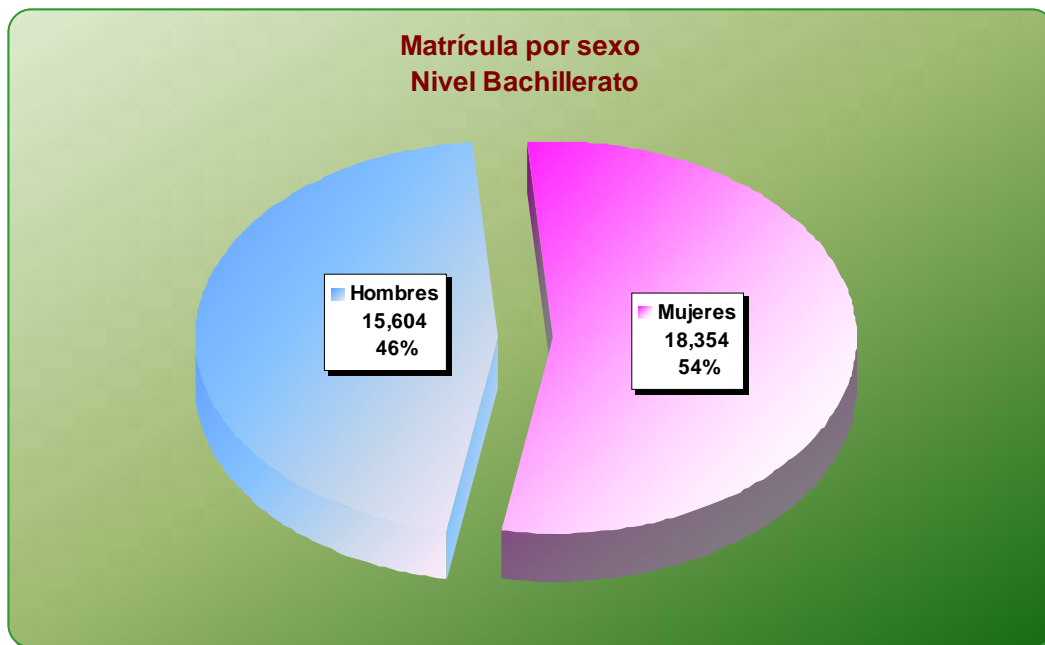


Matrícula por sexo  
Nivel Bachillerato

Unidad académica	Hombres	%	Mujeres	%	Total	%
<b>Bachillerato</b>	<b>15,604</b>	<b>100.00</b>	<b>18,354</b>	<b>100.00</b>	<b>33,958</b>	<b>100.00</b>
<b>Sistema Escolarizado</b>	<b>15,031</b>	<b>96.33</b>	<b>17,457</b>	<b>95.11</b>	<b>32,488</b>	<b>95.67</b>
Preparatoria No. 1	938	6.01	1,075	5.86	2,013	5.93
Preparatoria No. 2	568	3.64	568	3.09	1,136	3.35
Preparatoria No. 3	265	1.70	322	1.75	587	1.73
Preparatoria No. 4	419	2.69	480	2.62	899	2.65
Preparatoria No. 5	652	4.18	842	4.59	1,494	4.40
Ometepec	474	72.70	611	72.57	1,085	72.62
Gpo. Perif. Azoyú	145	22.24	164	19.48	309	20.68
Gpo. Perif. Huixtepec	33	5.06	67	7.96	100	6.69
Preparatoria No. 6	492	3.15	569	3.10	1,061	3.12
Preparatoria No. 7	986	6.32	1,140	6.21	2,126	6.26
Preparatoria No. 8	936	6.00	984	5.36	1,920	5.65
Cd. Altamirano	637	68.06	709	72.05	1,346	70.10
Gpo. Perif. Ajuchitlán del Progreso	299	31.94	275	27.95	574	29.90
Preparatoria No. 9	489	3.13	510	2.78	999	2.94
Preparatoria No. 10	692	4.43	730	3.98	1,422	4.19
Preparatoria No. 11	340	2.18	467	2.54	807	2.38
Preparatoria No. 12	281	1.80	317	1.73	598	1.76
Preparatoria No. 13	422	2.70	476	2.59	898	2.64
Zihuatanejo	325	77.01	375	78.78	700	77.95
Gpo. Perif. La Unión	97	22.99	101	21.22	198	22.05
Preparatoria No. 14	222	1.42	299	1.63	521	1.53
Preparatoria No. 15	357	2.29	428	2.33	785	2.31
Tecoanapa	270	1.73	375	2.04	645	82.17
Gpo. Perif. Carrizo	13	0.08	15	0.08	28	3.57
Gpo. Perif. Chautipa	25	0.16	34	0.19	59	7.52
Gpo. Perif. Lagunilla	4	0.03	16	0.09	20	2.55
Gpo. Perif. Tepetates	20	0.13	13	0.07	33	4.20
Preparatoria No. 16	474	3.04	488	2.66	962	2.83
Preparatoria No. 17	633	4.06	760	4.14	1,393	4.10
Preparatoria No. 18	356	2.28	368	2.01	724	2.13
Preparatoria No. 19	110	0.70	129	0.70	239	0.70
Preparatoria No. 20	296	1.90	401	2.18	697	2.05
Arcelia	293	51.05	396	61.40	689	98.85
Gpo. Perif. Ixcatepec	3	0.52	5	0.78	8	1.15
Preparatoria No. 21	551	3.53	684	3.73	1,235	3.64
San Marcos	177	32.12	225	32.89	402	32.55
Gpo. Perif. Las Vigas	173	31.40	194	28.36	367	29.72
Gpo. Perif. Cruz Grande	201	36.48	265	38.74	466	37.73
Preparatoria No. 22	574	3.68	645	3.51	1,219	3.59
Atoyac	547	95.30	621	96.28	1,168	95.82
Gpo. Perif. San Juan de las Flores	27	4.70	24	3.72	51	4.18
Preparatoria No. 23	308	1.97	374	2.04	682	2.01
Preparatoria No. 24	81	0.52	115	0.63	196	0.58
Preparatoria No. 25	208	1.33	250	1.36	458	1.35

Matrícula por sexo (continuación)  
Nivel Bachillerato

Unidad académica	Hombres	%	Mujeres	%	Total	%
Preparatoria No. 26	521	3.34	520	2.83	1,041	3.07
Preparatoria No. 27	581	3.72	848	4.62	1,429	4.21
Preparatoria No. 28	116	0.74	125	0.68	241	0.71
Preparatoria No. 29	319	2.04	303	1.65	622	1.83
Preparatoria No. 30	82	0.53	131	0.71	213	0.63
Preparatoria No. 31	124	0.79	155	0.84	279	0.82
Preparatoria No. 32	304	1.95	331	1.80	635	1.87
Iguala	266	46.34	282	43.72	548	86.30
Gpo. Perif. Cacahuamilpa	38	6.62	49	7.60	87	13.70
Preparatoria No. 33	306	1.96	367	2.00	673	1.98
Preparatoria No. 34	313	2.01	400	2.18	713	2.10
Preparatoria No. 35	172	1.10	209	1.14	381	1.12
Preparatoria No. 36	255	1.63	317	1.73	572	1.68
Preparatoria No. 37	122	0.78	138	0.75	260	0.77
Preparatoria No. 38	166	1.06	192	1.05	358	1.05
<b>Sistema Abierto</b>	<b>573</b>	<b>3.67</b>	<b>897</b>	<b>4.89</b>	<b>1,470</b>	<b>4.33</b>
Preparatoria Abierta(Chilpancingo)	320	2.05	428	2.33	748	2.20
Chilpancingo	188	58.75	266	62.15	454	60.70
Extensión Petatlán	29	9.06	44	10.28	73	9.76
Extensión Atoyac	56	17.50	57	13.32	113	15.11
Extensión San Jerónimo	36	11.25	29	6.78	65	8.69
Extensión Tixtla	3	0.94	9	2.10	12	1.60
Extensión Ocotitio	8	2.50	23	5.37	31	4.14
Preparatoria No. 4	34	0.22	92	0.50	126	0.37
Preparatoria No. 7	119	0.76	177	0.96	296	0.87
Preparatoria No. 10	42	0.27	104	0.57	146	0.43
Preparatoria No. 32	58	0.37	96	0.52	154	0.45





**Matrícula por rango de edad**  
**Nivel Bachillerato**

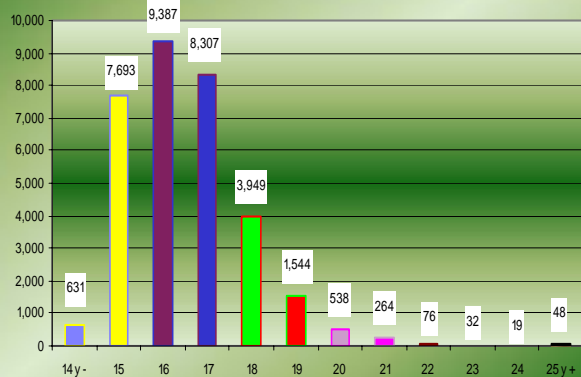
Unidad académica	Rango de edad												Total
	14 y -	15	16	17	18	19	20	21	22	23	24	25 y +	
<b>Bachillerato</b>	<b>631</b>	<b>7,713</b>	<b>9,427</b>	<b>8,380</b>	<b>4,051</b>	<b>1,654</b>	<b>745</b>	<b>452</b>	<b>214</b>	<b>165</b>	<b>163</b>	<b>363</b>	<b>33,958</b>
<b>Sistema Escolarizado</b>	<b>631</b>	<b>7,693</b>	<b>9,387</b>	<b>8,307</b>	<b>3,949</b>	<b>1,544</b>	<b>538</b>	<b>264</b>	<b>76</b>	<b>32</b>	<b>19</b>	<b>48</b>	<b>32,488</b>
Preparatoria No. 1	8	466	605	530	219	121	34	14	7	3	1	5	2,013
Preparatoria No. 2	1	170	324	302	188	80	41	24	2	0	1	3	1,136
Preparatoria No. 3	7	113	187	169	64	26	7	10	1	2	1	0	587
Preparatoria No. 4	5	213	287	253	98	18	18	5	1	1	0	0	899
Preparatoria No. 5	110	291	415	378	185	77	22	9	3	2	1	1	1,494
Ometepec	96	225	305	290	117	27	15	6	2	1	1	0	1,085
Gpo. Perif. Azoyú	14	51	84	61	54	35	5	3	1	1	0	0	309
Gpo. Perif. Huixtepec	0	15	26	27	14	15	2	0	0	0	0	1	100
Preparatoria No. 6	41	230	307	297	122	43	13	5	3	0	0	0	1,061
Preparatoria No. 7	100	547	505	365	407	141	38	23	0	0	0	0	2,126
Preparatoria No. 8	23	442	566	603	154	64	38	17	7	1	0	5	1,920
Cd. Altamirano	23	430	408	429	42	5	8	1	0	0	0	0	1,346
Gpo. Perif. Ajuchitlán del Progreso	0	12	158	174	112	59	30	16	7	1	0	5	574
Preparatoria No. 9	0	364	358	0	277	0	0	0	0	0	0	0	999
Preparatoria No. 10	16	321	390	425	149	72	21	13	8	4	1	2	1,422
Preparatoria No. 11	2	173	212	190	128	61	23	4	9	3	1	1	807
Preparatoria No. 12	21	169	190	156	45	11	5	1	0	0	0	0	598
Preparatoria No. 13	42	244	285	205	78	34	7	3	0	0	0	0	898
Zihuatanejo	41	212	224	155	45	22	1	0	0	0	0	0	700
Gpo. Perif. La Unión	1	32	61	50	33	12	6	3	0	0	0	0	198
Preparatoria No. 14	18	144	131	139	63	22	4	0	0	0	0	0	521
Preparatoria No. 15	11	133	254	206	106	44	15	10	5	0	0	1	785
Tecoanapa	11	101	229	172	85	30	10	5	1	0	0	1	645
Gpo. Perif. Carrizo	0	5	5	4	4	2	4	1	3	0	0	0	28
Gpo. Perif. Chautipa	0	16	11	11	10	5	1	4	1	0	0	0	59
Gpo. Perif. Lagunilla	0	3	1	12	1	3	0	0	0	0	0	0	20
Gpo. Perif. Tepetates	0	8	8	7	6	4	0	0	0	0	0	0	33
Preparatoria No. 16	0	183	321	353	105	0	0	0	0	0	0	0	962
Preparatoria No. 17	0	701	512	180	0	0	0	0	0	0	0	0	1,393
Preparatoria No. 18	2	160	192	213	87	47	18	3	1	0	0	1	724
Preparatoria No. 19	2	63	57	64	33	14	3	0	2	1	0	0	239
Preparatoria No. 20	58	169	183	155	60	32	15	11	5	3	3	3	697
Arcelia	57	166	179	155	60	32	15	11	5	3	3	3	689
Gpo. Perif. Ixcatepec	1	3	4	0	0	0	0	0	0	0	0	0	8
Preparatoria No. 21	17	237	358	370	158	64	24	4	0	0	0	3	1,235
San Marcos	2	70	131	125	49	19	5	1	0	0	0	0	402
Gpo. Perif. Las Vigas	10	104	111	96	30	9	5	1	0	0	0	1	367
Gpo. Perif. Cruz Grande	5	63	116	149	79	36	14	2	0	0	0	2	466
Preparatoria No. 22	0	366	361	337	107	46	2	0	0	0	0	0	1,219
Atoyac	0	352	349	324	100	43	0	0	0	0	0	0	1,168
Gpo. Perif. San Juan de las Flores	0	14	12	13	7	3	2	0	0	0	0	0	51
Preparatoria No. 23	49	163	230	198	38	4	0	0	0	0	0	0	682
Preparatoria No. 24	9	53	48	66	12	6	0	2	0	0	0	0	196
Preparatoria No. 25	16	139	133	117	33	17	1	2	0	0	0	0	458



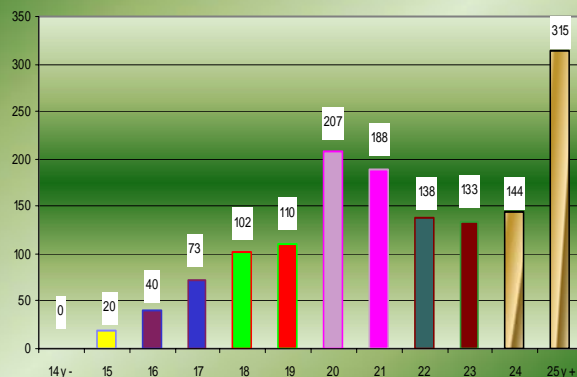
**Matrícula por rango de edad (continuación)**  
**Nivel Bachillerato**

Unidad académica	Rango de edad												Total
	14 y -	15	16	17	18	19	20	21	22	23	24	25 y +	
Preparatoria No. 26	2	251	281	263	108	70	35	16	2	2	3	8	1,041
Preparatoria No. 27	19	283	376	428	190	68	33	15	8	3	2	4	1,429
Preparatoria No. 28	16	56	78	64	16	7	1	1	1	1	0	0	241
Preparatoria No. 29	1	106	173	182	88	43	14	6	2	3	3	1	622
Preparatoria No. 30	0	0	37	42	41	40	17	36	0	0	0	0	213
Preparatoria No. 31	13	71	76	65	31	10	8	4	0	0	0	1	279
Preparatoria No. 32	4	136	166	167	85	57	12	3	2	2	1	0	635
Iguala	2	112	140	144	81	49	12	3	2	2	1	0	548
Gpo. Perif. Cacahuamilpa	2	24	26	23	4	8	0	0	0	0	0	0	87
Preparatoria No. 33	1	150	185	178	79	51	17	9	2	1	0	0	673
Preparatoria No. 34	12	103	180	184	161	55	13	4	1	0	0	0	713
Preparatoria No. 35	0	69	109	112	62	21	7	1	0	0	0	0	381
Preparatoria No. 36	5	106	153	171	86	33	12	4	1	0	0	1	572
Preparatoria No. 37	0	44	68	76	39	15	7	2	1	0	0	8	260
Preparatoria No. 38	0	64	94	104	47	30	13	3	2	0	1	0	358
<b>Sistema Abierto</b>	<b>0</b>	<b>20</b>	<b>40</b>	<b>73</b>	<b>102</b>	<b>110</b>	<b>207</b>	<b>188</b>	<b>138</b>	<b>133</b>	<b>144</b>	<b>315</b>	<b>1,470</b>
Preparatoria Abierta(Chilpancingo)	0	0	0	27	43	61	157	129	91	72	67	101	748
Chilpancingo	0	0	0	15	24	36	118	95	54	40	32	40	454
Extensión Petatlán	0	0	0	0	3	5	10	8	5	9	13	20	73
Extensión Atoyac	0	0	0	4	8	10	14	11	18	12	14	22	113
Extensión San Jerónimo	0	0	0	4	6	7	7	8	9	6	7	11	65
Extensión Tixtla	0	0	0	0	0	0	3	3	2	2	1	1	12
Extensión Ocotitlán	0	0	0	4	2	3	5	4	3	3	0	7	31
Preparatoria No. 4	0	10	11	9	20	10	13	14	9	6	3	21	126
Preparatoria No. 7	0	0	0	7	11	13	13	31	27	36	64	94	296
Preparatoria No. 10	0	0	12	12	14	16	17	7	6	9	4	49	146
Preparatoria No. 32	0	10	17	18	14	10	7	7	5	10	6	50	154

**Matrícula por rango de edad**  
**Nivel Bachillerato**  
**Sistema Escolarizado**



**Matrícula por rango de edad**  
**Nivel Bachillerato**  
**Sistema Abierto**





Grupos y matrícula por sexo, turno y unidad académica  
Nivel Bachillerato

Unidad Académica	Grupos por turno				Matrícula por turno y sexo											
	Mat.	Vesp.	Disc.	Total	Matutino			Vespertino			Discontinuo			Total		
					H.	M.	Total	H.	M.	Total	H.	M.	Total	H.	M.	Total
<b>Bachillerato</b>	<b>433</b>	<b>454</b>	<b>54</b>	<b>941</b>	<b>8,262</b>	<b>9,983</b>	<b>18,245</b>	<b>6,811</b>	<b>7,432</b>	<b>14,243</b>	<b>573</b>	<b>897</b>	<b>1,470</b>	<b>15,646</b>	<b>18,312</b>	<b>33,958</b>
<b>Sistema Escolarizado</b>	<b>433</b>	<b>454</b>	<b>0</b>	<b>887</b>	<b>8,262</b>	<b>9,983</b>	<b>18,245</b>	<b>6,811</b>	<b>7,432</b>	<b>14,243</b>	<b>0</b>	<b>0</b>	<b>0</b>	<b>15,073</b>	<b>17,415</b>	<b>32,488</b>
Preparatoria 1	26	26	0	52	563	663	1,226	375	412	787	0	0	0	938	1,075	2,013
Preparatoria 2	22	20	0	42	387	380	767	181	188	369	0	0	0	568	568	1,136
Preparatoria 3	9	6	0	15	177	211	388	88	111	199	0	0	0	265	322	587
Preparatoria 4	14	9	0	23	246	336	582	173	144	317	0	0	0	419	480	899
Preparatoria 5	11	23	0	34	281	356	637	373	484	857	0	0	0	654	840	1,494
Ometepec	11	11	0	22	281	356	637	195	253	448	0	0	0	476	609	1,085
Gpo. Perif. Azoyú	0	9	0	9	0	0	0	145	164	309	0	0	0	145	164	309
Gpo. Perif. Huixtepec	0	3	0	3	0	0	0	33	67	100	0	0	0	33	67	100
Preparatoria 6	12	12	0	24	307	386	693	185	183	368	0	0	0	492	569	1,061
Preparatoria 7	29	22	0	51	581	751	1,332	405	389	794	0	0	0	986	1,140	2,126
Preparatoria 8	27	12	0	39	695	769	1,464	241	215	456	0	0	0	936	984	1,920
Cd. Altamirano	21	6	0	27	525	623	1,148	112	86	198	0	0	0	637	709	1,346
Gpo. Perif. Ajuchitlán del P.	6	6	0	12	170	146	316	129	129	258	0	0	0	299	275	574
Preparatoria 9	20	20	0	40	267	253	520	222	257	479	0	0	0	489	510	999
Preparatoria 10	22	10	0	32	483	527	1,010	209	203	412	0	0	0	692	730	1,422
Preparatoria 11	12	7	0	19	219	303	522	121	164	285	0	0	0	340	467	807
Preparatoria 12	6	10	0	16	83	143	226	198	174	372	0	0	0	281	317	598
Preparatoria 13	9	14	0	23	148	192	340	274	284	558	0	0	0	422	476	898
Zihuatanejo	9	9	0	18	148	192	340	177	183	360	0	0	0	325	375	700
Gpo. Perif. La Unión	0	5	0	5	0	0	0	97	101	198	0	0	0	97	101	198
Preparatoria 14	1	12	0	13	12	23	35	210	276	486	0	0	0	222	299	521
Preparatoria 15	9	17	0	26	173	213	386	224	175	399	0	0	0	397	388	785
Tecoanapa	9	9	0	18	173	213	386	162	97	259	0	0	0	335	310	645
Gpo. Perif. Carrizo	0	2	0	2	0	0	0	13	15	28	0	0	0	13	15	28
Gpo. Perif. Chautipa	0	2	0	2	0	0	0	25	34	59	0	0	0	25	34	59
Gpo. Perif. Lagunilla	0	2	0	2	0	0	0	4	16	20	0	0	0	4	16	20
Gpo. Perif. Tepetates	0	2	0	2	0	0	0	20	13	33	0	0	0	20	13	33
Preparatoria 16	14	12	0	26	273	324	597	201	164	365	0	0	0	474	488	962
Preparatoria 17	33	30	0	63	382	487	869	251	273	524	0	0	0	633	760	1,393
Preparatoria 18	9	9	0	18	177	213	390	179	155	334	0	0	0	356	368	724
Preparatoria 19	0	9	0	9	0	0	0	110	129	239	0	0	0	110	129	239
Preparatoria 20	9	10	0	19	159	250	409	137	151	288	0	0	0	296	401	697
Arcelia	9	9	0	18	159	250	409	134	146	280	0	0	0	293	396	689
Gpo. Perif. Ixcatepec	0	1	0	1	0	0	0	3	5	8	0	0	0	3	5	8
Preparatoria 21	15	15	0	30	323	438	761	228	246	474	0	0	0	551	684	1,235
San Marcos	6	3	0	9	148	203	351	29	22	51	0	0	0	177	225	402
Gpo. Perif. Las Vigas	3	6	0	9	65	84	149	108	110	218	0	0	0	173	194	367
Gpo. Perif. Cruz Grande	6	6	0	12	110	151	261	91	114	205	0	0	0	201	265	466
Preparatoria 22	21	12	0	33	413	456	869	161	189	350	0	0	0	574	645	1,219
Atoyac	18	12	0	30	386	432	818	161	189	350	0	0	0	547	621	1,168
Gpo. Perif. San Juan de las F.	3	0	0	3	27	24	51	0	0	0	0	0	0	27	24	51
Preparatoria 23	9	14	0	23	176	239	415	132	135	267	0	0	0	308	374	682
Preparatoria 24	0	6	0	6	0	0	0	81	115	196	0	0	0	81	115	196
Preparatoria 25	0	9	0	9	0	0	0	208	250	458	0	0	0	208	250	458

Grupos y matrícula por sexo y turno (continuación)  
Nivel Bachillerato

Unidad Académica	Grupos por turno				Matrícula por turno y sexo											
					Matutino			Vespertino			Discontinuo			Total		
	Mat.	Vesp.	Disc.	Total	H.	M.	Total	H.	M.	Total	H.	M.	Total	H.	M.	Total
Preparatoria 26	18	9	0	27	336	343	679	185	177	362	0	0	0	521	520	1,041
Preparatoria 27	16	14	0	30	415	620	1,035	166	228	394	0	0	0	581	848	1,429
Preparatoria 28	0	7	0	7	0	0	0	116	125	241	0	0	0	116	125	241
Preparatoria 29	12	6	0	18	201	182	383	118	121	239	0	0	0	319	303	622
Preparatoria 30	0	9	0	9	0	0	0	82	131	213	0	0	0	82	131	213
Preparatoria 31	0	8	0	8	0	0	0	124	155	279	0	0	0	124	155	279
Preparatoria 32	15	6	0	21	208	238	446	96	93	189	0	0	0	304	331	635
Iguala	12	6	0	18	170	189	359	96	93	189	0	0	0	266	282	548
Gpo. Perif. Cacahuamilpa	3	0	0	3	38	49	87	0	0	0	0	0	0	38	49	87
Preparatoria 33	9	8	0	17	178	188	366	128	179	307	0	0	0	306	367	673
Preparatoria 34	0	14	0	14	0	0	0	313	400	713	0	0	0	313	400	713
Preparatoria 35	9	3	0	12	142	170	312	30	39	69	0	0	0	172	209	381
Preparatoria 36	9	6	0	15	162	219	381	93	98	191	0	0	0	255	317	572
Preparatoria 37	6	9	0	15	95	110	205	27	28	55	0	0	0	122	138	260
Preparatoria 38	0	9	0	9	0	0	0	166	192	358	0	0	0	166	192	358
<b>Sistema Abierto</b>	<b>0</b>	<b>0</b>	<b>54</b>	<b>54</b>	<b>0</b>	<b>0</b>	<b>0</b>	<b>0</b>	<b>0</b>	<b>0</b>	<b>573</b>	<b>897</b>	<b>1470</b>	<b>573</b>	<b>897</b>	<b>1,470</b>
Preparatoria Abierta (Chilpancingo)	0	0	28	28	0	0	0	0	0	0	320	428	748	320	428	748
Chilpancingo	0	0	16	16	0	0	0	0	0	0	188	266	454	188	266	454
Extensión Petatlán	0	0	2	2	0	0	0	0	0	0	29	44	73	29	44	73
Extensión Atoyac	0	0	4	4	0	0	0	0	0	0	56	57	113	56	57	113
Extensión San Jerónimo	0	0	2	2	0	0	0	0	0	0	36	29	65	36	29	65
Extensión Tixtla	0	0	2	2	0	0	0	0	0	0	3	9	12	3	9	12
Extensión Ocotito	0	0	2	2	0	0	0	0	0	0	8	23	31	8	23	31
Preparatoria Abierta 4	0	0	4	4	0	0	0	0	0	0	34	92	126	34	92	126
Preparatoria Abierta 7	0	0	11	11	0	0	0	0	0	0	119	177	296	119	177	296
Preparatoria Abierta 10	0	0	6	6	0	0	0	0	0	0	42	104	146	42	104	146
Preparatoria Abierta 32	0	0	5	5	0	0	0	0	0	0	58	96	154	58	96	154



## Eficiencia terminal Nivel Bachillerato

Unidad académica	Ingreso 2002 - 2003	Egreso 2004 - 2005	%
<b>Bachillerato</b>	<b>16,922</b>	<b>9,652</b>	<b>57.04</b>
<b>Sistema Escolarizado</b>	<b>15,504</b>	<b>9,425</b>	<b>60.79</b>
Preparatoria No. 1	799	506	63.33
Preparatoria No. 2	535	346	64.67
Preparatoria No. 3	251	152	60.56
Preparatoria No. 4	413	250	60.53
Preparatoria No. 5 *	660	403	61.06
Preparatoria No. 6	425	287	67.53
Preparatoria No. 7	1,109	665	59.96
Preparatoria No. 8 *	836	558	66.75
Preparatoria No. 9	554	265	47.83
Preparatoria No. 10	578	451	78.03
Preparatoria No. 11	422	267	63.27
Preparatoria No. 12	292	194	66.44
Preparatoria No. 13 *	467	264	56.53
Preparatoria No. 14	295	182	61.69
Preparatoria No. 15 *	313	194	61.98
Preparatoria No. 16	445	287	64.49
Preparatoria No. 17	957	535	55.90
Preparatoria No. 18	295	204	69.15
Preparatoria No. 19	111	82	73.87
Preparatoria No. 20 *	346	207	59.83
Preparatoria No. 21 *	684	366	53.51
Preparatoria No. 22 *	534	362	67.79
Preparatoria No. 23	309	217	70.23
Preparatoria No. 24	82	46	56.10
Preparatoria No. 25	263	135	51.33
Preparatoria No. 26	468	263	56.20
Preparatoria No. 27	767	353	46.02
Preparatoria No. 28	94	67	71.28
Preparatoria No. 29	352	179	50.85
Preparatoria No. 30	104	57	54.81
Preparatoria No. 31	147	101	68.71
Preparatoria No. 32 *	270	184	68.15
Preparatoria No. 33	351	187	53.28
Preparatoria No. 34	323	207	64.09
Preparatoria No. 35	171	110	64.33
Preparatoria No. 36	234	149	63.68
Preparatoria No. 37	83	50	60.24
Preparatoria No. 38	165	93	56.36
<b>Sistema Abierto</b>	<b>1,418</b>	<b>227</b>	<b>16.01</b>
Preparatoria Abierta(Chilpancingo)**	845	56	6.63
Preparatoria No. 4	64	7	10.94
Preparatoria No. 7	298	41	13.76
Preparatoria No. 10	120	65	54.17
Preparatoria No. 28	11	6	54.55
Preparatoria No. 32	80	52	65.00

\* Incluye grupos periféricos

\*\* Incluye extensiones

Tasa de crecimiento  
Nivel Bachillerato

Unidad académica	Ciclo escolar		Absoluto	%
	2004 - 2005	2005 - 2006		
<b>Bachillerato</b>	<b>36,517</b>	<b>33,958</b>	<b>-2,559</b>	<b>-7.01</b>
<b>Sistema Escolarizado</b>	<b>34,808</b>	<b>32,488</b>	<b>-2,320</b>	<b>-6.67</b>
Preparatoria No. 1	1,935	2,013	78	4.03
Preparatoria No. 2	1,457	1,136	-321	-22.03
Preparatoria No. 3	595	587	-8	-1.34
Preparatoria No. 4	920	899	-21	-2.28
Preparatoria No. 5 *	1,536	1,494	-42	-2.73
Preparatoria No. 6	1,013	1,061	48	4.74
Preparatoria No. 7	2,134	2,126	-8	-0.37
Preparatoria No. 8 *	2,032	1,920	-112	-5.51
Preparatoria No. 9	1,192	999	-193	-16.19
Preparatoria No. 10	1,519	1,422	-97	-6.39
Preparatoria No. 11	853	807	-46	-5.39
Preparatoria No. 12	623	598	-25	-4.01
Preparatoria No. 13 *	936	898	-38	-4.06
Preparatoria No. 14	553	521	-32	-5.79
Preparatoria No. 15 *	816	785	-31	-3.80
Preparatoria No. 16	1,085	962	-123	-11.34
Preparatoria No. 17	2,211	1,393	-818	-37.00
Preparatoria No. 18	740	724	-16	-2.16
Preparatoria No. 19	279	239	-40	-14.34
Preparatoria No. 20 *	845	697	-148	-17.51
Preparatoria No. 21 *	1,231	1,235	4	0.32
Preparatoria No. 22 *	1,271	1,219	-52	-4.09
Preparatoria No. 23	738	682	-56	-7.59
Preparatoria No. 24	186	196	10	5.38
Preparatoria No. 25	464	458	-6	-1.29
Preparatoria No. 26	1,097	1,041	-56	-5.10
Preparatoria No. 27	1,349	1,429	80	5.93
Preparatoria No. 28	250	241	-9	-3.60
Preparatoria No. 29	676	622	-54	-7.99
Preparatoria No. 30	245	213	-32	-13.06
Preparatoria No. 31	313	279	-34	-10.86
Preparatoria No. 32	744	635	-109	-14.65
Preparatoria No. 33	696	673	-23	-3.30
Preparatoria No. 34	687	713	26	3.78
Preparatoria No. 35	403	381	-22	-5.46
Preparatoria No. 36	592	572	-20	-3.38
Preparatoria No. 37	246	260	14	5.69
Preparatoria No. 38	346	358	12	3.47
<b>Sistema Abierto</b>	<b>1,709</b>	<b>1,470</b>	<b>-239</b>	<b>-13.98</b>
Preparatoria Abierta(Chilpancingo) **	857	748	-109	-12.72
Preparatoria No. 4	114	126	12	10.53
Preparatoria No. 7	328	296	-32	-9.76
Preparatoria No. 10	199	146	-53	-26.63
Preparatoria No. 28	6	0	-6	-100.00
Preparatoria No. 32	205	154	-51	-24.88

\* Incluye grupos periféricos

\*\* Incluye extensiones



Evolución de la matrícula de primer ingreso por unidad académica  
Nivel Bachillerato

Unidad académica	Ciclo escolar									
	96 - 97	97- 98	98 - 99	99 - 00	00 - 01	01 - 02	02 - 03	03 - 04	04 - 05	05 - 06
<b>Bachillerato</b>	<b>14,966</b>	<b>14,714</b>	<b>13,935</b>	<b>15,576</b>	<b>16,413</b>	<b>16,834</b>	<b>16,922</b>	<b>16,574</b>	<b>13,975</b>	<b>12,381</b>
<b>Sistema Escolarizado</b>	<b>14,158</b>	<b>14,177</b>	<b>13,451</b>	<b>14,605</b>	<b>15,194</b>	<b>15,654</b>	<b>15,504</b>	<b>15,579</b>	<b>13,220</b>	<b>11,807</b>
Preparatoria No. 1	658	847	781	934	908	950	799	745	781	862
Preparatoria No. 2	682	855	639	602	830	850	535	725	679	356
Preparatoria No. 3	188	195	202	196	167	202	251	279	215	189
Preparatoria No. 4	274	329	332	299	335	317	413	383	345	335
Preparatoria No. 5 *	409	476	650	846	856	977	660	699	596	532
Preparatoria No. 6	479	435	441	399	351	408	425	344	359	412
Preparatoria No. 7	980	884	940	1,061	1,032	1,029	1,109	991	782	828
Preparatoria No. 8 *	522	536	528	611	749	791	836	864	793	738
Preparatoria No. 9	410	439	406	400	612	670	554	488	497	364
Preparatoria No. 10	427	603	452	566	587	606	578	604	539	522
Preparatoria No. 11	512	500	475	506	487	426	422	377	283	273
Preparatoria No. 12	224	263	220	223	204	257	292	257	246	224
Preparatoria No. 13 *	233	243	212	337	373	401	467	413	358	343
Preparatoria No. 14	148	211	197	225	255	293	295	238	210	209
Preparatoria No. 15 *	284	345	266	305	269	324	313	305	343	276
Preparatoria No. 16	387	373	343	425	450	450	445	434	427	346
Preparatoria No. 17	1,395	1,373	1,212	1,183	1,091	862	957	800	840	357
Preparatoria No. 18	255	207	223	222	221	266	295	311	260	273
Preparatoria No. 19	121	114	121	103	132	139	111	120	97	86
Preparatoria No. 20 *	402	367	352	377	349	401	346	418	289	228
Preparatoria No. 21 *	650	584	591	529	551	579	684	642	430	422
Preparatoria No. 22 *	495	548	376	491	518	679	534	628	458	455
Preparatoria No. 23	346	353	281	292	276	318	309	302	233	244
Preparatoria No. 24	75	68	82	70	73	82	82	78	66	77
Preparatoria No. 25	214	203	235	253	261	260	263	202	165	156
Preparatoria No. 26	459	441	440	437	412	407	468	488	424	377
Preparatoria No. 27	846	523	736	749	773	616	767	980	516	526
Preparatoria No. 28	103	96	116	106	110	71	94	120	83	91
Preparatoria No. 29	353	322	249	240	309	240	352	322	276	219
Preparatoria No. 30	159	120	112	153	214	192	104	137	120	79
Preparatoria No. 31	107	123	131	147	144	167	147	131	120	106
Preparatoria No. 32 *	109	97	166	173	131	168	270	330	294	217
Preparatoria No. 33	401	306	316	309	305	309	351	307	276	267
Preparatoria No. 34	286	255	226	281	281	283	323	327	223	250
Preparatoria No. 35	95	112	119	149	142	169	171	211	154	138
Preparatoria No. 36	273	228	124	215	223	269	234	264	224	206
Preparatoria No. 37	66	67	64	70	80	89	83	127	98	91
Preparatoria No. 38	131	136	95	121	133	137	165	188	121	133
<b>Sistema Abierto</b>	<b>808</b>	<b>537</b>	<b>484</b>	<b>971</b>	<b>1,219</b>	<b>1,180</b>	<b>1,418</b>	<b>995</b>	<b>755</b>	<b>574</b>
Preparatoria Abierta Chilpancingo**	600	340	252	650	822	678	845	576	498	312
Preparatoria No. 4	0	0	0	64	71	101	64	86	39	39
Preparatoria No. 7	0	0	0	77	157	239	298	150	93	159
Preparatoria No. 10	108	101	83	104	100	94	120	100	52	36
Preparatoria No. 28	0	0	0	5	0	6	11	0	0	0
Preparatoria No. 32	100	96	149	71	69	62	80	83	73	28

\* Incluye grupos periféricos

\*\* Incluye extensiones

**Evolución de la matrícula total por unidad académica**  
**Nivel Bachillerato**

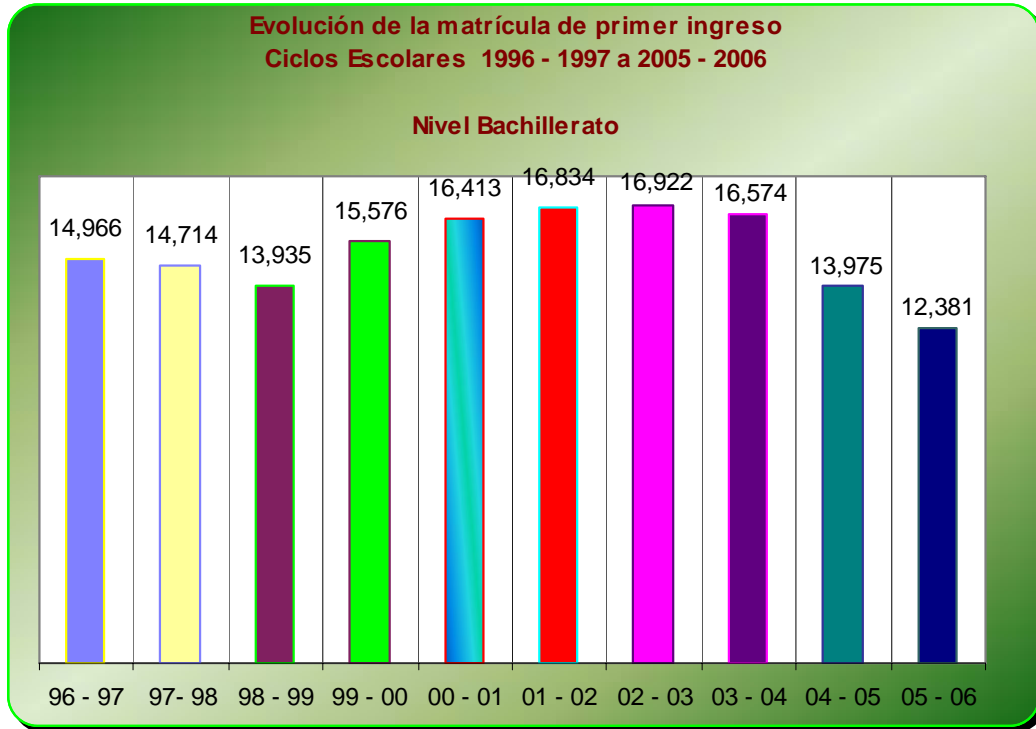
Unidad académica	Ciclo escolar									
	96 - 97	97 - 98	98 - 99	99 - 00	00 - 01	01 - 02	02 - 03	03 - 04	04 - 05	05 - 06
<b>Bachillerato</b>	<b>35,433</b>	<b>35,526</b>	<b>34,728</b>	<b>37,036</b>	<b>37,144</b>	<b>38,981</b>	<b>37,877</b>	<b>38,357</b>	<b>36,517</b>	<b>33,958</b>
<b>Sistema Escolarizado</b>	<b>33,686</b>	<b>34,290</b>	<b>33,819</b>	<b>34,814</b>	<b>35,032</b>	<b>36,817</b>	<b>35,503</b>	<b>36,436</b>	<b>34,808</b>	<b>32,488</b>
Preparatoria No. 1	1,557	1,776	1,899	2,125	2,045	2,500	2,023	1,937	1,935	2,013
Preparatoria No. 2	1,806	2,295	1,661	1,618	1,750	1,730	1,347	1,443	1,457	1,136
Preparatoria No. 3	464	502	489	442	420	464	521	573	595	587
Preparatoria No. 4	562	684	741	746	768	765	955	943	920	899
Preparatoria No. 5 *	1,048	1,115	1,658	1,992	2,039	2,470	1,538	1,648	1,536	1,494
Preparatoria No. 6	1,117	1,070	1,198	1,066	1,017	997	999	887	1,013	1,061
Preparatoria No. 7	2,355	2,289	2,135	2,189	2,260	2,343	2,338	2,252	2,134	2,126
Preparatoria No. 8 *	1,190	1,223	1,264	1,712	1,829	1,957	2,040	2,047	2,032	1,920
Preparatoria No. 9	1,037	1,068	1,071	1,012	1,150	1,438	1,099	1,036	1,192	999
Preparatoria No. 10	894	1,174	1,185	1,273	1,355	1,373	1,400	1,436	1,519	1,422
Preparatoria No. 11	1,215	1,139	1,048	1,070	1,023	932	961	1,019	853	807
Preparatoria No. 12	515	591	556	523	498	557	626	695	623	598
Preparatoria No. 13 *	533	618	529	712	870	860	1,020	1,014	936	898
Preparatoria No. 14	326	409	456	505	493	586	684	660	553	521
Preparatoria No. 15 *	719	712	690	725	688	705	734	723	816	785
Preparatoria No. 16	1,001	944	982	910	1,014	921	1,015	1,040	1,085	962
Preparatoria No. 17	2,960	3,189	3,194	2,939	2,722	2,670	2,444	1,836	2,211	1,393
Preparatoria No. 18	700	632	695	588	536	630	709	756	740	724
Preparatoria No. 19	294	316	300	286	296	306	312	302	279	239
Preparatoria No. 20 *	1,018	986	911	890	866	901	838	918	845	697
Preparatoria No. 21 *	1,484	1,463	1,398	1,387	1,293	1,378	1,555	1,548	1,231	1,235
Preparatoria No. 22 *	1,239	1,241	1,036	1,226	1,165	1,428	1,128	1,508	1,271	1,219
Preparatoria No. 23	774	778	678	696	618	634	710	737	738	682
Preparatoria No. 24	177	170	186	186	184	190	213	205	186	196
Preparatoria No. 25	547	527	559	563	604	630	655	565	464	458
Preparatoria No. 26	1,136	1,072	1,026	972	911	878	975	1,109	1,097	1,041
Preparatoria No. 27	2,147	1,625	1,721	1,957	1,971	1,771	1,515	2,077	1,349	1,429
Preparatoria No. 28	245	236	258	242	255	201	201	245	250	241
Preparatoria No. 29	819	803	719	674	701	653	752	700	676	622
Preparatoria No. 30	346	274	278	325	377	374	335	302	245	213
Preparatoria No. 31	261	253	297	309	328	356	370	363	313	279
Preparatoria No. 32 *	257	241	304	348	321	375	460	680	744	635
Preparatoria No. 33	929	875	858	766	747	707	743	688	696	673
Preparatoria No. 34	626	567	640	586	610	669	713	804	687	713
Preparatoria No. 35	288	304	275	351	368	401	430	478	403	381
Preparatoria No. 36	635	628	530	479	507	580	583	615	592	572
Preparatoria No. 37	184	189	160	177	185	199	212	263	246	260
Preparatoria No. 38	281	312	234	247	248	288	350	384	346	358
<b>Sistema Abierto</b>	<b>1,747</b>	<b>1,236</b>	<b>909</b>	<b>2,222</b>	<b>2,112</b>	<b>2,164</b>	<b>2,374</b>	<b>1,921</b>	<b>1,709</b>	<b>1,470</b>
Preparatoria Abierta Chilpancingo **	1,250	780	457	1,232	1,341	1,161	1,334	1,050	857	748
Preparatoria No. 4	0	0	0	108	120	198	145	136	114	126
Preparatoria No. 7	0	0	0	397	325	419	453	320	328	296
Preparatoria No.10	327	317	252	287	222	227	258	239	199	146
Preparatoria No.28	0	0	0	20	0	23	30	13	6	0
Preparatoria No.32	170	139	200	178	104	136	154	163	205	154

\* Incluye grupos periféricos

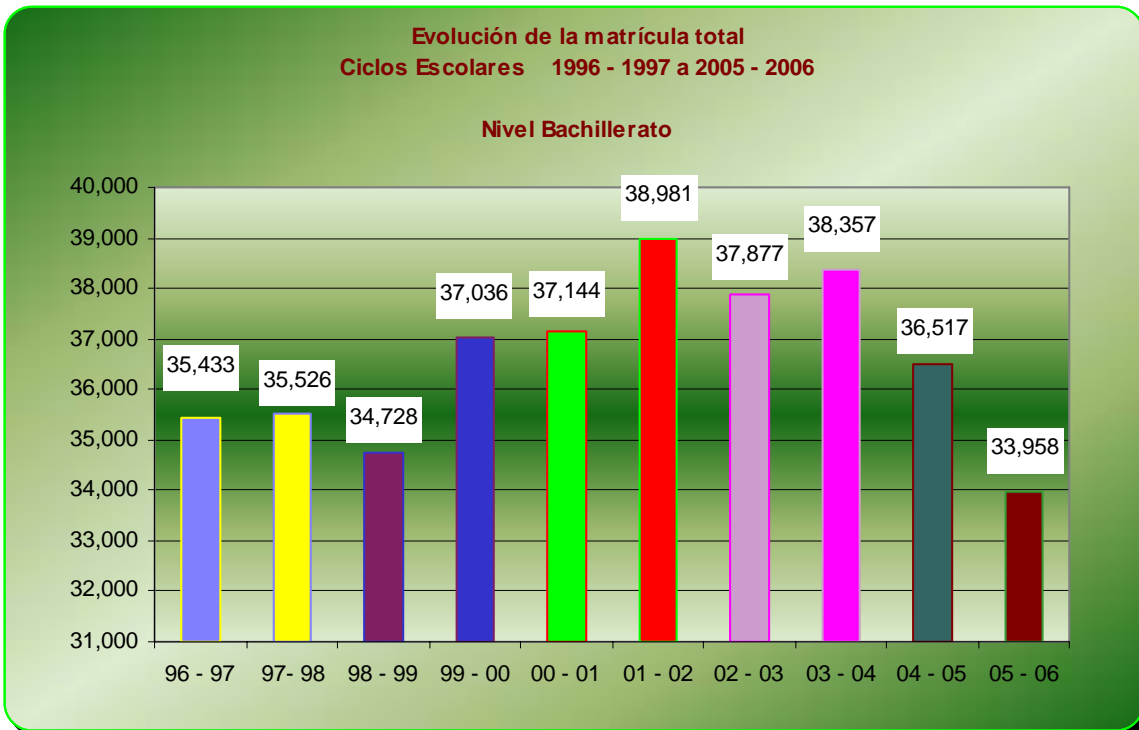
\*\* Incluye extensiones



Evolución de la matrícula de primer ingreso Nivel Bachillerato



Evolución de la matrícula total Nivel Bachillerato





## Personal académico por tiempo de dedicación y sexo Nivel Bachillerato

Unidad académica	Tiempo completo			Medio tiempo			Por horas			Auxiliar académico			Total		
	H	M	Total	H	M	Total	H	M	Total	H	M	Total	H	M	Total
<b>Bachillerato general</b>	<b>391</b>	<b>91</b>	<b>482</b>	<b>37</b>	<b>5</b>	<b>42</b>	<b>772</b>	<b>291</b>	<b>1,063</b>	<b>7</b>	<b>1</b>	<b>8</b>	<b>1,207</b>	<b>388</b>	<b>1,595</b>
<b>Sistema Escolarizado</b>	<b>385</b>	<b>88</b>	<b>473</b>	<b>37</b>	<b>5</b>	<b>42</b>	<b>759</b>	<b>288</b>	<b>1,047</b>	<b>7</b>	<b>1</b>	<b>8</b>	<b>1,188</b>	<b>382</b>	<b>1,570</b>
Preparatoria No. 1	24	7	31	2	0	2	28	23	51	0	0	0	54	30	84
Preparatoria No. 2	30	4	34	1	0	1	17	6	23	0	0	0	48	10	58
Preparatoria No. 3	4	0	4	1	1	2	19	13	32	0	0	0	24	14	38
Preparatoria No. 4	9	2	11	0	0	0	23	12	35	0	0	0	32	14	46
Preparatoria No. 5 *	7	0	7	2	0	2	28	14	42	1	0	1	38	14	52
Preparatoria No. 6	11	3	14	1	0	1	24	11	35	0	1	1	36	15	51
Preparatoria No. 7	34	9	43	3	0	3	29	10	39	0	0	0	66	19	85
Preparatoria No. 8 *	14	3	17	1	0	1	27	15	42	0	0	0	42	18	60
Preparatoria No. 9	20	8	28	0	0	0	34	28	62	0	0	0	54	36	90
Preparatoria No. 10	23	3	26	1	0	1	17	15	32	2	0	2	43	18	61
Preparatoria No. 11	2	0	2	0	0	0	34	11	45	0	0	0	36	11	47
Preparatoria No. 12	6	1	7	1	0	1	36	2	38	1	0	1	44	3	47
Preparatoria No. 13 *	8	2	10	3	0	3	26	10	36	1	0	1	38	12	50
Preparatoria No. 14	1	0	1	5	1	6	31	2	33	0	0	0	37	3	40
Preparatoria No. 15	4	0	4	0	0	0	23	6	29	0	0	0	27	6	33
Preparatoria No. 16	7	3	10	0	0	0	17	6	23	0	0	0	24	9	33
Preparatoria No. 17	50	11	61	1	0	1	19	7	26	0	0	0	70	18	88
Preparatoria No. 18	12	2	14	3	0	3	13	4	17	0	0	0	28	6	34
Preparatoria No. 19	3	0	3	4	0	4	15	2	17	0	0	0	22	2	24
Preparatoria No. 20	6	1	7	2	0	2	23	4	27	1	0	1	32	5	37
Preparatoria No. 21 *	7	3	10	0	0	0	32	14	46	1	0	1	40	17	57
Preparatoria No. 22 *	21	3	24	0	0	0	27	8	35	0	0	0	48	11	59
Preparatoria No. 23	8	0	8	0	0	0	22	5	27	0	0	0	30	5	35
Preparatoria No. 24	1	0	1	0	0	0	16	0	16	0	0	0	17	0	17
Preparatoria No. 25	3	2	5	3	1	4	10	2	12	0	0	0	16	5	21
Preparatoria No. 26	9	2	11	1	0	1	13	5	18	0	0	0	23	7	30
Preparatoria No. 27	15	5	20	1	1	2	41	8	49	0	0	0	57	14	71
Preparatoria No. 28	2	0	2	1	0	1	8	2	10	0	0	0	11	2	13
Preparatoria No. 29	5	3	8	0	0	0	12	6	18	0	0	0	17	9	26
Preparatoria No. 30	1	1	2	0	0	0	11	0	11	0	0	0	12	1	13
Preparatoria No. 31	1	0	1	0	1	1	10	1	11	0	0	0	11	2	13
Preparatoria No. 32 *	9	2	11	0	0	0	18	12	30	0	0	0	27	14	41
Preparatoria No. 33	6	2	8	0	0	0	14	5	19	0	0	0	20	7	27
Preparatoria No. 34	1	0	1	0	0	0	13	4	17	0	0	0	14	4	18
Preparatoria No. 35	6	1	7	0	0	0	10	5	15	0	0	0	16	6	22
Preparatoria No. 36	8	4	12	0	0	0	6	5	11	0	0	0	14	9	23
Preparatoria No. 37	3	0	3	0	0	0	5	4	9	0	0	0	8	4	12
Preparatoria No. 38	4	1	5	0	0	0	8	1	9	0	0	0	12	2	14
<b>Sistema Abierto</b>	<b>6</b>	<b>3</b>	<b>9</b>	<b>0</b>	<b>0</b>	<b>0</b>	<b>13</b>	<b>3</b>	<b>16</b>	<b>0</b>	<b>0</b>	<b>0</b>	<b>19</b>	<b>6</b>	<b>25</b>
Preparatoria Abierta Chilpancingo **	6	3	9	0	0	0	13	3	16	0	0	0	19	6	25
Preparatoria No. 4 ***	0	0	0	0	0	0	0	0	0	0	0	0	0	0	0
Preparatoria No. 7 ***	0	0	0	0	0	0	0	0	0	0	0	0	0	0	0
Preparatoria No.10 ***	0	0	0	0	0	0	0	0	0	0	0	0	0	0	0
Preparatoria No.32 ***	0	0	0	0	0	0	0	0	0	0	0	0	0	0	0

\* Incluye grupos periféricos, \*\* Incluye extensiones, \*\*\* Se reporta en la preparatoria sede. (Fuente: Nómina 2a. Qna. Junio 2005)



## Personal académico por tiempo de dedicación y categoría Nivel Bachillerato

Unidad académica	Tiempo completo				Medio tiempo				Por horas			Auxiliar académico	Total
	Titular	Asoc.	Asist.	Total	Titular	Asoc.	Asist.	Total	Asig-natura	Adjunto	Total		
<b>Bachillerato general</b>	<b>20</b>	<b>450</b>	<b>12</b>	<b>482</b>	<b>0</b>	<b>26</b>	<b>16</b>	<b>42</b>	<b>155</b>	<b>908</b>	<b>1,063</b>	<b>8</b>	<b>1,595</b>
<b>Sistema Escolarizado</b>	<b>20</b>	<b>441</b>	<b>12</b>	<b>473</b>	<b>0</b>	<b>26</b>	<b>16</b>	<b>42</b>	<b>153</b>	<b>894</b>	<b>1,047</b>	<b>8</b>	<b>1,570</b>
Preparatoria No. 1	0	30	1	31	0	2	0	2	2	49	51	0	84
Preparatoria No. 2	1	32	1	34	0	1	0	1	1	22	23	0	58
Preparatoria No. 3	0	4	0	4	0	2	0	2	0	32	32	0	38
Preparatoria No. 4	1	9	1	11	0	0	0	0	2	33	35	0	46
Preparatoria No. 5 *	0	7	0	7	0	0	2	2	10	32	42	1	52
Preparatoria No. 6	0	14	0	14	0	1	0	1	1	34	35	1	51
Preparatoria No. 7	1	41	1	43	0	3	0	3	4	35	39	0	85
Preparatoria No. 8 *	0	16	1	17	0	0	1	1	14	28	42	0	60
Preparatoria No. 9	2	26	0	28	0	0	0	0	9	53	62	0	90
Preparatoria No. 10	1	25	0	26	0	1	0	1	3	29	32	2	61
Preparatoria No. 11	0	2	0	2	0	0	0	0	3	42	45	0	47
Preparatoria No. 12	0	7	0	7	0	0	1	1	4	34	38	1	47
Preparatoria No. 13 *	0	10	0	10	0	3	0	3	4	32	36	1	50
Preparatoria No. 14	0	1	0	1	0	2	4	6	17	16	33	0	40
Preparatoria No. 15	0	4	0	4	0	0	0	0	3	26	29	0	33
Preparatoria No. 16	0	10	0	10	0	0	0	0	2	21	23	0	33
Preparatoria No. 17	8	52	1	61	0	1	0	1	7	19	26	0	88
Preparatoria No. 18	0	14	0	14	0	3	0	3	2	15	17	0	34
Preparatoria No. 19	0	2	1	3	0	2	2	4	5	12	17	0	24
Preparatoria No. 20	0	7	0	7	0	1	1	2	1	26	27	1	37
Preparatoria No. 21 *	1	8	1	10	0	0	0	0	8	38	46	1	57
Preparatoria No. 22 *	1	21	2	24	0	0	0	0	9	26	35	0	59
Preparatoria No. 23	0	8	0	8	0	0	0	0	0	27	27	0	35
Preparatoria No. 24	0	1	0	1	0	0	0	0	1	15	16	0	17
Preparatoria No. 25	0	4	1	5	0	0	4	4	8	4	12	0	21
Preparatoria No. 26	0	11	0	11	0	1	0	1	2	16	18	0	30
Preparatoria No. 27	1	19	0	20	0	1	1	2	7	42	49	0	71
Preparatoria No. 28	1	1	0	2	0	1	0	1	2	8	10	0	13
Preparatoria No. 29	0	8	0	8	0	0	0	0	5	13	18	0	26
Preparatoria No. 30	0	2	0	2	0	0	0	0	2	9	11	0	13
Preparatoria No. 31	0	1	0	1	0	1	0	1	3	8	11	0	13
Preparatoria No. 32 *	1	10	0	11	0	0	0	0	3	27	30	0	41
Preparatoria No. 33	1	7	0	8	0	0	0	0	1	18	19	0	27
Preparatoria No. 34	0	1	0	1	0	0	0	0	3	14	17	0	18
Preparatoria No. 35	0	7	0	7	0	0	0	0	0	15	15	0	22
Preparatoria No. 36	0	11	1	12	0	0	0	0	2	9	11	0	23
Preparatoria No. 37	0	3	0	3	0	0	0	0	3	6	9	0	12
Preparatoria No. 38	0	5	0	5	0	0	0	0	0	9	9	0	14
<b>Sistema Abierto</b>	<b>0</b>	<b>9</b>	<b>0</b>	<b>9</b>	<b>0</b>	<b>0</b>	<b>0</b>	<b>0</b>	<b>2</b>	<b>14</b>	<b>16</b>	<b>0</b>	<b>25</b>
Preparatoria Abierta (Chilpancingo) **	0	9	0	9	0	0	0	0	2	14	16	0	25
Preparatoria No. 4***	0	0	0	0	0	0	0	0	0	0	0	0	0
Preparatoria No. 7***	0	0	0	0	0	0	0	0	0	0	0	0	0
Preparatoria No. 10***	0	0	0	0	0	0	0	0	0	0	0	0	0
Preparatoria No. 32***	0	0	0	0	0	0	0	0	0	0	0	0	0

\* Incluye grupos periféricos, \*\* Incluye extensiones, \*\*\* Se reporta en la preparatoria sede. (Fuente: Nómina 2a. Qna. Junio 2005)

## Personal académico por rango de antigüedad Nivel Bachillerato

Unidad académica	Rango de antigüedad (Años)						Total
	0 a 3	4 a 7	8 a 11	12 a 15	16 a 19	20 o más	
<b>Bachillerato general</b>	<b>1,230</b>	<b>7</b>	<b>10</b>	<b>30</b>	<b>62</b>	<b>256</b>	<b>1,595</b>
<b>Sistema Escolarizado</b>	<b>1,213</b>	<b>6</b>	<b>9</b>	<b>29</b>	<b>62</b>	<b>251</b>	<b>1,570</b>
Preparatoria No. 1	66	1	1	1	3	12	84
Preparatoria No. 2	37	0	1	0	4	16	58
Preparatoria No. 3	37	0	0	0	0	1	38
Preparatoria No. 4	40	0	1	0	1	4	46
Preparatoria No. 5 *	37	0	0	4	3	8	52
Preparatoria No. 6	44	0	1	1	4	1	51
Preparatoria No. 7	60	1	0	2	3	19	85
Preparatoria No. 8 *	53	0	0	0	0	7	60
Preparatoria No. 9	77	0	0	0	0	13	90
Preparatoria No. 10	39	0	2	1	1	18	61
Preparatoria No. 11	41	0	0	1	1	4	47
Preparatoria No. 12	40	0	0	0	2	5	47
Preparatoria No. 13 *	39	2	0	0	1	8	50
Preparatoria No. 14	31	0	0	1	2	6	40
Preparatoria No. 15	31	0	0	1	0	1	33
Preparatoria No. 16	24	0	0	0	2	7	33
Preparatoria No. 17	44	0	0	1	9	34	88
Preparatoria No. 18	27	0	0	0	1	6	34
Preparatoria No. 19	16	0	0	0	3	5	24
Preparatoria No. 20	30	0	0	1	0	6	37
Preparatoria No. 21 *	43	0	2	5	3	4	57
Preparatoria No. 22 *	47	0	0	2	1	9	59
Preparatoria No. 23	21	1	0	1	1	11	35
Preparatoria No. 24	16	0	0	0	0	1	17
Preparatoria No. 25	15	1	0	0	1	4	21
Preparatoria No. 26	19	0	0	4	2	5	30
Preparatoria No. 27	53	0	0	0	4	14	71
Preparatoria No. 28	11	0	0	0	0	2	13
Preparatoria No. 29	19	0	0	0	5	2	26
Preparatoria No. 30	12	0	0	0	0	1	13
Preparatoria No. 31	10	0	0	0	0	3	13
Preparatoria No. 32 *	36	0	0	1	2	2	41
Preparatoria No. 33	23	0	0	1	0	3	27
Preparatoria No. 34	17	0	0	1	0	0	18
Preparatoria No. 35	21	0	0	0	0	1	22
Preparatoria No. 36	14	0	1	0	2	6	23
Preparatoria No. 37	10	0	0	0	1	1	12
Preparatoria No. 38	13	0	0	0	0	1	14
<b>Sistema Abierto</b>	<b>17</b>	<b>1</b>	<b>1</b>	<b>1</b>	<b>0</b>	<b>5</b>	<b>25</b>
Preparatoria Abierta Chilpancingo **	17	1	1	1	0	5	25
Preparatoria No. 4 ***	0	0	0	0	0	0	0
Preparatoria No. 7 ***	0	0	0	0	0	0	0
Preparatoria No. 10 ***	0	0	0	0	0	0	0
Preparatoria No. 32 ***	0	0	0	0	0	0	0

\* Incluye grupos periféricos, \*\* Incluye extensiones, \*\*\* Se reporta en la preparatoria sede. (Fuente: Nómina 2a. Qna. Junio 2005)



## Personal administrativo por función y sexo Nivel Bachillerato

Unidad académica	Personal administrativo y de intendencia									Personal directivo			Total		
	Administrativo			Intendencia			Total			H	M	Total	H	M	Total
	H	M	Total	H	M	Total	H	M	Total	H	M	Total	H	M	Total
<b>Bachillerato general</b>	<b>92</b>	<b>185</b>	<b>277</b>	<b>100</b>	<b>83</b>	<b>183</b>	<b>192</b>	<b>268</b>	<b>460</b>	<b>77</b>	<b>12</b>	<b>89</b>	<b>269</b>	<b>280</b>	<b>549</b>
<b>Sistema Escolarizado</b>	<b>90</b>	<b>181</b>	<b>271</b>	<b>99</b>	<b>82</b>	<b>181</b>	<b>189</b>	<b>263</b>	<b>452</b>	<b>77</b>	<b>12</b>	<b>89</b>	<b>266</b>	<b>275</b>	<b>541</b>
Preparatoria No. 1	13	9	22	6	5	11	19	14	33	3	0	3	22	14	36
Preparatoria No. 2	8	13	21	4	3	7	12	16	28	3	0	3	15	16	31
Preparatoria No. 3	1	6	7	2	1	3	3	7	10	1	1	2	4	8	12
Preparatoria No. 4	4	2	6	4	5	9	8	7	15	3	0	3	11	7	18
Preparatoria No. 5 *	0	4	4	1	3	4	1	7	8	4	0	4	5	7	12
Preparatoria No. 6	4	3	7	3	2	5	7	5	12	2	1	3	9	6	15
Preparatoria No. 7	6	11	17	2	6	8	8	17	25	3	2	5	11	19	30
Preparatoria No. 8 *	1	11	12	4	4	8	5	15	20	8	0	8	13	15	28
Preparatoria No. 9	4	7	11	3	5	8	7	12	19	2	1	3	9	13	22
Preparatoria No. 10	4	8	12	9	1	10	13	9	22	4	0	4	17	9	26
Preparatoria No. 11	2	2	4	3	1	4	5	3	8	2	0	2	7	3	10
Preparatoria No. 12	2	5	7	1	1	2	3	6	9	2	0	2	5	6	11
Preparatoria No. 13*	1	2	3	3	2	5	4	4	8	4	0	4	8	4	12
Preparatoria No. 14	1	2	3	3	0	3	4	2	6	2	0	2	6	2	8
Preparatoria No. 15	3	4	7	2	0	2	5	4	9	0	0	0	5	4	9
Preparatoria No. 16	3	1	4	2	1	3	5	2	7	2	1	3	7	3	10
Preparatoria No. 17	3	15	18	5	5	10	8	20	28	4	0	4	12	20	32
Preparatoria No. 18	3	4	7	1	0	1	4	4	8	2	0	2	6	4	10
Preparatoria No. 19	0	2	2	1	2	3	1	4	5	0	1	1	1	5	6
Preparatoria No. 20	2	5	7	4	0	4	6	5	11	3	0	3	9	5	14
Preparatoria No. 21*	2	3	5	5	5	10	7	8	15	0	0	0	7	8	15
Preparatoria No. 22*	1	7	8	1	4	5	2	11	13	4	0	4	6	11	17
Preparatoria No. 23	2	3	5	2	3	5	4	6	10	2	0	2	6	6	12
Preparatoria No. 24	1	1	2	1	2	3	2	3	5	1	0	1	3	3	6
Preparatoria No. 25	1	2	3	2	1	3	3	3	6	1	1	2	4	4	8
Preparatoria No. 26	4	6	10	3	1	4	7	7	14	3	0	3	10	7	17
Preparatoria No. 27	3	10	13	4	6	10	7	16	23	3	1	4	10	17	27
Preparatoria No. 28	2	2	4	2	1	3	4	3	7	0	0	0	4	3	7
Preparatoria No. 29	2	2	4	2	1	3	4	3	7	2	0	2	6	3	9
Preparatoria No. 30	0	1	1	1	2	3	1	3	4	1	0	1	2	3	5
Preparatoria No. 31	0	3	3	2	1	3	2	4	6	1	0	1	3	4	7
Preparatoria No. 32*	0	10	10	3	1	4	3	11	14	0	0	0	3	11	14
Preparatoria No. 33	4	4	8	1	2	3	5	6	11	1	1	2	6	7	13
Preparatoria No. 34	0	1	1	2	1	3	2	2	4	0	2	2	2	4	6
Preparatoria No. 35	0	2	2	2	1	3	2	3	5	2	0	2	4	3	7
Preparatoria No. 36	3	4	7	1	1	2	4	5	9	2	0	2	6	5	11
Preparatoria No. 37	0	2	2	2	1	3	2	3	5	0	0	0	2	3	5
Preparatoria No. 38	0	2	2	0	1	1	0	3	3	0	0	0	0	3	3
<b>Sistema Abierto</b>	<b>2</b>	<b>4</b>	<b>6</b>	<b>1</b>	<b>1</b>	<b>2</b>	<b>3</b>	<b>5</b>	<b>8</b>	<b>0</b>	<b>0</b>	<b>0</b>	<b>3</b>	<b>5</b>	<b>8</b>
Preparatoria Abierta Chilpancingo **	2	4	6	1	1	2	3	5	8	0	0	0	3	5	8
Preparatoria No. 4***	0	0	0	0	0	0	0	0	0	0	0	0	0	0	0
Preparatoria No. 7***	0	0	0	0	0	0	0	0	0	0	0	0	0	0	0
Preparatoria No.10***	0	0	0	0	0	0	0	0	0	0	0	0	0	0	0
Preparatoria No.32***	0	0	0	0	0	0	0	0	0	0	0	0	0	0	0

\* Incluye grupos periféricos, \*\* Incluye extensiones, \*\*\* Se reporta en la preparatoria sede. (Fuente: Nómina 2a. Qna. Junio 2005)

## Personal administrativo por rango de antigüedad Nivel Bachillerato

Unidad académica	Rango de antigüedad (Años)						Total
	0 a 3	4 a 7	8 a 11	12 a 15	16 a 19	20 o más	
<b>Bachillerato general</b>	<b>188</b>	<b>44</b>	<b>27</b>	<b>21</b>	<b>55</b>	<b>125</b>	<b>460</b>
<b>Sistema Escolarizado</b>	<b>185</b>	<b>43</b>	<b>27</b>	<b>21</b>	<b>53</b>	<b>123</b>	<b>452</b>
Preparatoria No. 1	18	3	0	1	1	10	33
Preparatoria No. 2	16	4	1	2	1	4	28
Preparatoria No. 3	4	2	0	0	0	4	10
Preparatoria No. 4	8	2	0	0	2	3	15
Preparatoria No. 5 *	2	0	0	0	4	2	8
Preparatoria No. 6	6	1	0	0	2	3	12
Preparatoria No. 7	10	5	1	1	2	7	26
Preparatoria No. 8 *	8	2	2	0	3	5	20
Preparatoria No. 9	10	0	1	5	1	2	19
Preparatoria No. 10	12	1	0	0	4	5	22
Preparatoria No. 11	5	1	0	0	0	2	8
Preparatoria No. 12	2	0	0	2	2	3	9
Preparatoria No. 13 *	0	0	1	1	3	3	8
Preparatoria No. 14	2	1	0	0	0	3	6
Preparatoria No. 15	2	1	1	0	2	3	9
Preparatoria No. 16	3	1	1	0	2	0	7
Preparatoria No. 17	12	3	2	1	1	8	27
Preparatoria No. 18	2	0	1	0	2	3	8
Preparatoria No. 19	2	0	0	0	1	2	5
Preparatoria No. 20	4	2	1	0	1	3	11
Preparatoria No. 21 *	5	3	2	0	1	4	15
Preparatoria No. 22 *	5	0	2	1	2	3	13
Preparatoria No. 23	2	1	0	1	3	3	10
Preparatoria No. 24	0	0	1	0	0	4	5
Preparatoria No. 25	0	1	1	0	0	4	6
Preparatoria No. 26	9	1	0	1	0	3	14
Preparatoria No. 27	11	3	3	0	2	4	23
Preparatoria No. 28	2	0	0	1	2	2	7
Preparatoria No. 29	1	0	1	2	0	3	7
Preparatoria No. 30	1	2	0	0	0	1	4
Preparatoria No. 31	4	1	0	0	0	1	6
Preparatoria No. 32 *	6	0	0	0	1	7	14
Preparatoria No. 33	6	0	1	1	3	0	11
Preparatoria No. 34	2	0	1	0	1	0	4
Preparatoria No. 35	0	2	0	0	2	1	5
Preparatoria No. 36	1	0	1	1	1	5	9
Preparatoria No. 37	1	0	1	0	1	2	5
Preparatoria No. 38	1	0	1	0	0	1	3
<b>Sistema Abierto</b>	<b>3</b>	<b>1</b>	<b>0</b>	<b>0</b>	<b>2</b>	<b>2</b>	<b>8</b>
Preparatoria Abierta Chilpancingo **	3	1	0	0	2	2	8
Preparatoria No. 4 ***	0	0	0	0	0	0	0
Preparatoria No. 7 ***	0	0	0	0	0	0	0
Preparatoria No.10 ***	0	0	0	0	0	0	0
Preparatoria No.32 ***	0	0	0	0	0	0	0

\* Incluye grupos periféricos, \*\* Incluye extensiones, \*\*\* Se reporta en la preparatoria sede. (Fuente: Nómina 2a. Qna. Junio 2005)



Matrícula de primer ingreso y reingreso  
por unidad académica popular Nivel Bachillerato

Unidad académica popular	Primer Ingreso	%	Reingreso	%	Total	%
<b>Bachillerato</b>	<b>2,005</b>	<b>42.88</b>	<b>2,671</b>	<b>57.12</b>	<b>4,676</b>	<b>100.00</b>
Acapetlahuaya	17	0.85	51	1.91	68	1.45
Adán Gómez Hesiquio	58	2.89	60	2.25	118	2.52
Alpoyeca	42	2.09	37	1.39	79	1.69
Antonio Rojas de Jesús	13	0.65	20	0.75	33	0.71
Benito Juárez	34	1.70	68	2.55	102	2.18
Buena Vista	17	0.85	32	1.20	49	1.05
Cacalutla	10	0.50	37	1.39	47	1.01
Caritino Maldonado Pérez	57	2.84	54	2.02	111	2.37
Colotlipa	0	0.00	0	0.00	0	0.00
Corral Falso	54	2.69	95	3.56	149	3.19
Cozoyoapan	112	5.59	106	3.97	218	4.66
El Paraíso	70	3.49	70	2.62	140	2.99
El Quemado	17	0.85	57	2.13	74	1.58
Emperador Cuauhtémoc	53	2.64	57	2.13	110	2.35
Ernesto Che Guevara de la Serna	29	1.45	59	2.21	88	1.88
G Periférico Caritino Maldonado Pérez	18	0.90	31	1.16	49	1.05
Gral. Crispín Sabas Galeana	0	0.00	0	0.00	0	0.00
Gral. Emiliano Zapata	96	4.79	133	4.98	229	4.90
Gral. Juan del Carmen	0	0.00	0	0.00	0	0.00
Gral. Vicente Guerrero Saldaña	22	1.10	51	1.91	73	1.56
Ignacio Manuel Altamirano	21	1.05	42	1.57	63	1.35
Iliatenco	119	5.94	124	4.64	243	5.20
Ing. Heberto Castillo Martínez	24	1.20	22	0.82	46	0.98
José Inocente Lugo	48	2.39	101	3.78	149	3.19
José Revueltas	0	0.00	0	0.00	0	0.00
José Vasconcelos	29	1.45	31	1.16	60	1.28
Justo Sierra	42	2.09	71	2.66	113	2.42
Las Cruces	20	1.00	25	0.94	45	0.96
Lázaro Cárdenas del Río	49	2.44	50	1.87	99	2.12
Leopoldo Tejeda Guzmán	0	0.00	0	0.00	0	0.00
Luis Donaldo Colosio	22	1.10	35	1.31	57	1.22
Manuel Fco. Gallardo	104	5.19	137	5.13	241	5.15
MC. Armando Chavarria Barrera	47	2.34	48	1.80	95	2.03
Mi Patria es Primero	15	0.75	5	0.19	20	0.43
Octavio Paz	56	2.79	81	3.03	137	2.93
Othon Salazar Ramírez	27	1.35	35	1.31	62	1.33
Paulo Freire	66	3.29	89	3.33	155	3.31
Primero de Marzo	36	1.80	53	1.98	89	1.90
Profr.Mario Altamirano Manjarrez	40	2.00	35	1.31	75	1.60
Quetzalapa	61	3.04	66	2.47	127	2.72
Ricardo Flores Magón	90	4.49	161	6.03	251	5.37
Río Santiago	31	1.55	35	1.31	66	1.41
Santa Cruz del Rincón	78	3.89	115	4.31	193	4.13
Tierra y Libertad	37	1.85	54	2.02	91	1.95
Tlacoachistlahuaca	71	3.54	70	2.62	141	3.02
Tlalchapa	58	2.89	63	2.36	121	2.59
Valle Luz	35	1.75	35	1.31	70	1.50
Veinte de Noviembre	60	2.99	70	2.62	130	2.78

Matrícula por grado escolar  
unidades académicas populares                      Nivel Bachillerato

Unidad académica popular	Primero		Segundo		Tercero		Total	
		%		%		%		%
<b>Bachillerato</b>	<b>2,005</b>	<b>42.88</b>	<b>1,416</b>	<b>30.28</b>	<b>1,255</b>	<b>26.84</b>	<b>4,676</b>	<b>100.00</b>
Acapetlahuaya	17	0.85	29	2.05	22	1.75	68	1.45
Adán Gómez Hesiquio	58	2.89	20	1.41	40	3.19	118	2.52
Alpoyeca	42	2.09	17	1.20	20	1.59	79	1.69
Antonio Rojas de Jesús	13	0.65	11	0.78	9	0.72	33	0.71
Benito Juárez	34	1.70	37	2.61	31	2.47	102	2.18
Buena Vista	17	0.85	16	1.13	16	1.27	49	1.05
Cacalutla	10	0.50	13	0.92	24	1.91	47	1.01
Caritino Maldonado Pérez	57	2.84	29	2.05	25	1.99	111	2.37
Colotlipa	0	0.00	0	0.00	0	0.00	0	0.00
Corral Falso	54	2.69	50	3.53	45	3.59	149	3.19
Cozoyoapan	112	5.59	66	4.66	40	3.19	218	4.66
El Paraíso	70	3.49	34	2.40	36	2.87	140	2.99
El Quemado	17	0.85	18	1.27	39	3.11	74	1.58
Emperador Cuauhtémoc	53	2.64	32	2.26	25	1.99	110	2.35
Ernesto Che Guevara de la Serna	29	1.45	29	2.05	30	2.39	88	1.88
G Periférico Caritino Maldonado Pérez	18	0.90	15	1.06	16	1.27	49	1.05
Gral. Crispín Sabas Galeana	0	0.00	0	0.00	0	0.00	0	0.00
Gral. Emiliano Zapata	96	4.79	77	5.44	56	4.46	229	4.90
Gral. Juan del Carmen	0	0.00	0	0.00	0	0.00	0	0.00
Gral. Vicente Guerrero Saldaña	22	1.10	33	2.33	18	1.43	73	1.56
Ignacio Manuel Altamirano	21	1.05	29	2.05	13	1.04	63	1.35
Iliatenco	119	5.94	67	4.73	57	4.54	243	5.20
Ing. Heberto Castillo Martínez	24	1.20	19	1.34	3	0.24	46	0.98
José Inocente Lugo	48	2.39	59	4.17	42	3.35	149	3.19
José Revueltas	0	0.00	0	0.00	0	0.00	0	0.00
José Vasconcelos	29	1.45	17	1.20	14	1.12	60	1.28
Justo Sierra	42	2.09	35	2.47	36	2.87	113	2.42
Las Cruces	20	1.00	15	1.06	10	0.80	45	0.96
Lázaro Cárdenas del Río	49	2.44	25	1.77	25	1.99	99	2.12
Leopoldo Tejeda Guzmán	0	0.00	0	0.00	0	0.00	0	0.00
Luis Donald Colosio	22	1.10	17	1.20	18	1.43	57	1.22
Manuel Fco. Gallardo	104	5.19	67	4.73	70	5.58	241	5.15
MC. Armando Chavarria Barrera	47	2.34	25	1.77	23	1.83	95	2.03
Mi Patria es Primero	15	0.75	0	0.00	5	0.40	20	0.43
Octavio Paz	56	2.79	39	2.75	42	3.35	137	2.93
Othon Salazar Ramírez	27	1.35	19	1.34	16	1.27	62	1.33
Paulo Freire	66	3.29	53	3.74	36	2.87	155	3.31
Primero de Marzo	36	1.80	29	2.05	24	1.91	89	1.90
Profr. Mario Altamirano Manjarrez	40	2.00	18	1.27	17	1.35	75	1.60
Quetzalapa	61	3.04	35	2.47	31	2.47	127	2.72
Ricardo Flores Magón	90	4.49	97	6.85	64	5.10	251	5.37
Río Santiago	31	1.55	24	1.69	11	0.88	66	1.41
Santa Cruz del Rincón	78	3.89	58	4.10	57	4.54	193	4.13
Tierra y Libertad	37	1.85	27	1.91	27	2.15	91	1.95
Tlacoachistlahuaca	71	3.54	33	2.33	37	2.95	141	3.02
Tlalchapa	58	2.89	32	2.26	31	2.47	121	2.59
Valle Luz	35	1.75	11	0.78	24	1.91	70	1.50
Veinte de Noviembre	60	2.99	40	2.82	30	2.39	130	2.78



Matrícula por sexo  
unidades académicas populares      Nivel Bachillerato

Unidad académica popular	Hombres	%	Mujeres	%	Total	%
<b>Bachillerato</b>	<b>2,179</b>	<b>46.60</b>	<b>2,497</b>	<b>53.40</b>	<b>4,676</b>	<b>100.00</b>
Acapetlahuaya	35	1.61	33	1.32	68	1.45
Adán Gómez Hesiquio	63	2.89	55	2.20	118	2.52
Alpoyeca	40	1.84	39	1.56	79	1.69
Antonio Rojas de Jesús	20	0.92	13	0.52	33	0.71
Benito Juárez	50	2.29	52	2.08	102	2.18
Buena Vista	27	1.24	22	0.88	49	1.05
Cacalutla	25	1.15	22	0.88	47	1.01
Caritino Maldonado Pérez	43	1.97	68	2.72	111	2.37
Colotlipa	0	0.00	0	0.00	0	0.00
Corral Falso	59	2.71	90	3.60	149	3.19
Cozoyoapan	92	4.22	126	5.05	218	4.66
El Paraíso	70	3.21	70	2.80	140	2.99
El Quemado	38	1.74	36	1.44	74	1.58
Emperador Cuauhtémoc	43	1.97	67	2.68	110	2.35
Ernesto Che Guevara de la Serna	42	1.93	46	1.84	88	1.88
G Periférico Caritino Maldonado Pérez	29	1.33	20	0.80	49	1.05
Gral. Crispín Sabas Galeana	0	0.00	0	0.00	0	0.00
Gral. Emiliano Zapata	133	6.10	96	3.84	229	4.90
Gral. Juan del Carmen	0	0.00	0	0.00	0	0.00
Gral. Vicente Guerrero Saldaña	32	1.47	41	1.64	73	1.56
Ignacio Manuel Altamirano	18	0.83	45	1.80	63	1.35
Iliatenco	131	6.01	112	4.49	243	5.20
Ing. Heberto Castillo Martínez	21	0.96	25	1.00	46	0.98
José Inocente Lugo	69	3.17	80	3.20	149	3.19
José Revueltas	0	0.00	0	0.00	0	0.00
José Vasconcelos	28	1.28	32	1.28	60	1.28
Justo Sierra	50	2.29	63	2.52	113	2.42
Las Cruces	16	0.73	29	1.16	45	0.96
Lázaro Cárdenas del Río	48	2.20	51	2.04	99	2.12
Leopoldo Tejeda Guzmán	0	0.00	0	0.00	0	0.00
Luis Donaldo Colosio	29	1.33	28	1.12	57	1.22
Manuel Fco. Gallardo	127	5.83	114	4.57	241	5.15
MC. Armando Chavarria Barrera	52	2.39	43	1.72	95	2.03
Mi Patria es Primero	8	0.37	12	0.48	20	0.43
Octavio Paz	53	2.43	84	3.36	137	2.93
Othon Salazar Ramírez	29	1.33	33	1.32	62	1.33
Paulo Freire	63	2.89	92	3.68	155	3.31
Primero de Marzo	38	1.74	51	2.04	89	1.90
Profr. Mario Altamirano Manjarrez	38	1.74	37	1.48	75	1.60
Quetzalapa	54	2.48	73	2.92	127	2.72
Ricardo Flores Magón	117	5.37	134	5.37	251	5.37
Río Santiago	37	1.70	29	1.16	66	1.41
Santa Cruz del Rincón	88	4.04	105	4.21	193	4.13
Tierra y Libertad	41	1.88	50	2.00	91	1.95
Tlacoachistlahuaca	50	2.29	91	3.64	141	3.02
Tlalchapa	60	2.75	61	2.44	121	2.59
Valle Luz	28	1.28	42	1.68	70	1.50
Veinte de Noviembre	45	2.07	85	3.40	130	2.78



Matrícula por edad  
por unidad académica popular Nivel Bachillerato

Unidad académica popular	E d a d												Total
	14 y -	15	16	17	18	19	20	21	22	23	24	25 y +	
<b>Bachillerato</b>	<b>67</b>	<b>883</b>	<b>1,250</b>	<b>1,187</b>	<b>652</b>	<b>316</b>	<b>151</b>	<b>65</b>	<b>32</b>	<b>15</b>	<b>13</b>	<b>45</b>	<b>4,676</b>
Acapetlahuaya	3	21	19	14	4	2	1	0	0	0	1	3	68
Adán Gómez Hesiquio	3	26	24	28	17	10	5	4	0	0	1	0	118
Alpoyeca	0	8	20	21	16	6	5	3	0	0	0	0	79
Antonio Rojas de Jesús	2	2	7	7	6	5	2	0	1	1	0	0	33
Benito Juárez	0	13	19	38	9	11	4	2	1	1	0	4	102
Buena Vista	0	2	5	9	14	6	9	2	2	0	0	0	49
Cacalutla	0	3	12	19	9	4	0	0	0	0	0	0	47
Caritino Maldonado Pérez	2	20	30	27	22	4	3	0	0	0	1	2	111
Colotlipa	0	0	0	0	0	0	0	0	0	0	0	0	0
Corral Falso	0	36	47	19	40	5	0	0	0	0	0	2	149
Cozoyoapan	2	25	42	38	49	33	14	7	2	1	3	2	218
El Paraíso	1	25	41	45	16	9	2	1	0	0	0	0	140
El Quemado	0	7	13	18	18	7	4	2	0	0	0	5	74
Emperador Cuauhtémoc	1	26	32	27	13	5	4	1	1	0	0	0	110
Ernesto Che Guevara de la Serna	1	12	20	17	18	7	5	4	2	2	0	0	88
G.Perif. Caritino Maldonado Pérez	0	11	8	12	9	9	0	0	0	0	0	0	49
Gral. Crispín Sabas Galeana	0	0	0	0	0	0	0	0	0	0	0	0	0
Gral. Emiliano Zapata	0	29	69	59	36	16	6	4	5	1	0	4	229
Gral. Juan del Carmen	0	0	0	0	0	0	0	0	0	0	0	0	0
Gral. Vicente Guerrero Saldaña	2	13	15	17	19	4	3	0	0	0	0	0	73
Ignacio Manuel Altamirano	1	12	21	24	2	2	0	0	0	0	0	1	63
Iliatenco	1	59	67	64	24	10	7	8	3	0	0	0	243
Ing. Heberto Castillo Martínez	1	10	15	8	6	3	2	0	1	0	0	0	46
José Inocente Lugo	7	32	49	36	14	6	3	2	0	0	0	0	149
José Revueltas	0	0	0	0	0	0	0	0	0	0	0	0	0
José Vasconcelos	0	0	18	14	20	5	3	0	0	0	0	0	60
Justo Sierra	0	17	28	38	12	7	3	2	2	1	1	2	113
Las Cruces	0	12	22	8	2	1	0	0	0	0	0	0	45
Lázaro Cárdenas del Río	4	25	33	29	7	1	0	0	0	0	0	0	99
Leopoldo Tejeda Guzmán	0	0	0	0	0	0	0	0	0	0	0	0	0
Luis Donald Colosio	0	4	21	10	7	7	4	3	1	0	0	0	57
Manuel Fco. Gallardo	0	41	66	66	38	14	8	4	0	0	3	1	241
MC. Armando Chavarria Barrera	6	25	15	23	11	2	4	2	1	1	1	4	95
Mi Patria es Primero	0	3	6	6	1	0	2	0	1	0	1	0	20
Octavio Paz	2	35	30	41	17	8	4	0	0	0	0	0	137
Othon Salazar Ramírez	0	7	14	25	5	6	2	0	1	0	0	2	62
Paulo Freire	7	37	50	34	17	9	0	0	0	0	1	0	155
Primero de Marzo	0	13	27	25	14	7	2	1	0	0	0	0	89
Profr.Mario Altamirano Manjarrez	0	6	16	17	16	9	7	2	1	1	0	0	75
Quetzalapa	1	23	39	39	14	6	4	0	0	1	0	0	127
Ricardo Flores Magón	3	52	63	64	32	17	11	6	2	1	0	0	251
Río Santiago	2	12	26	23	3	0	0	0	0	0	0	0	66
Santa Cruz del Rincón	0	43	59	55	19	11	3	0	0	1	0	2	193
Tierra y Libertad	1	21	34	22	5	5	2	0	0	0	0	1	91
Tlacoachistlahuaca	3	27	34	30	19	15	7	1	3	1	0	1	141
Tlalchapa	2	34	18	26	15	11	5	2	2	2	0	4	121
Valle Luz	2	19	17	21	3	4	1	1	0	0	0	2	70
Veinte de Noviembre	7	35	39	24	14	7	0	1	0	0	0	3	130



# **Investigación**

Proyectos de investigación por nivel educativo, institutos y centro de trabajo

Tipo de unidad académica o centro de trabajo	Unidades	%	Proyectos	%
Unidades Académicas Nivel Posgrado	5	14.3	27	18.1
Unidades Académicas Nivel Superior	18	51.4	92	61.7
Unidades Académicas Nivel Medio Superior	7	20.0	12	8.1
Institutos y Centros de Investigación	4	11.4	18	12.1
Otras Dependencias de la UAG	1	2.9	0	0.0
<b>Total:</b>	<b>35</b>	<b>100.0</b>	<b>149</b>	<b>100.0</b>

Fuente: Registro de investigaciones de la DIC



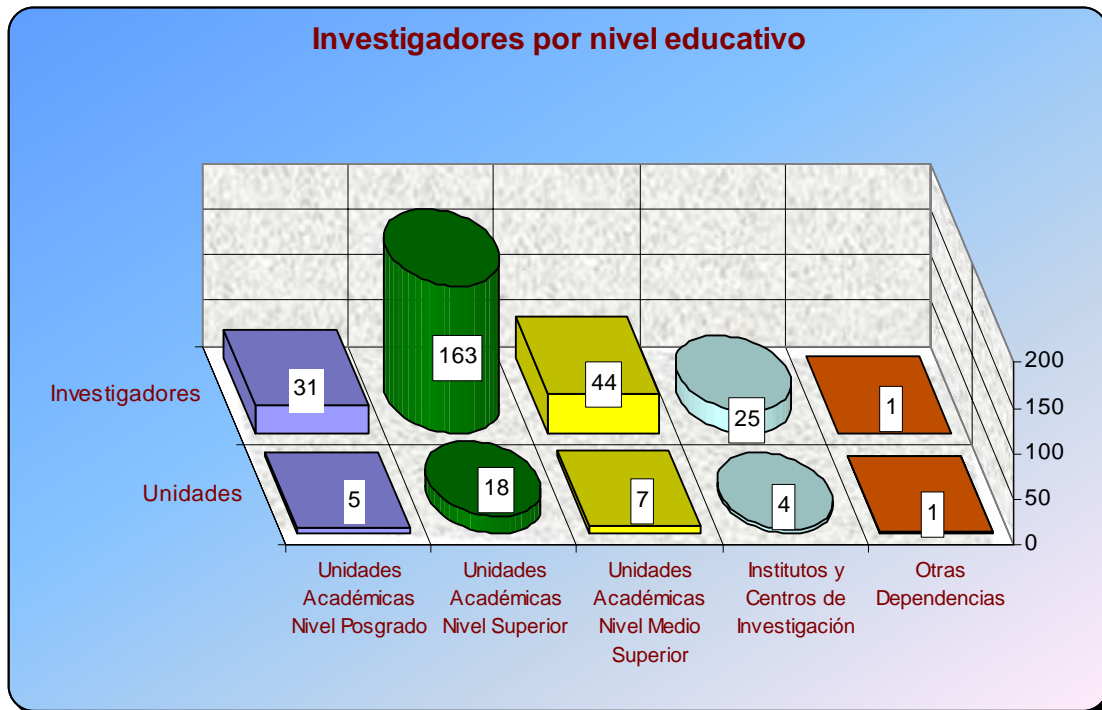


### Investigadores por nivel educativo, institutos y centros de trabajo

Tipo de unidad académica o centro de trabajo	Unidades	Investigadores
Unidades Académicas Nivel Posgrado	5	31
Unidades Académicas Nivel Superior	18	163
Unidades Académicas Nivel Medio Superior	7	44
Institutos y Centros de Investigación	4	25
Otras Dependencias de la UAG	1	1
<b>Total:</b>	<b>35</b>	<b>264</b>

Fuente: Registro de investigaciones de la DIC

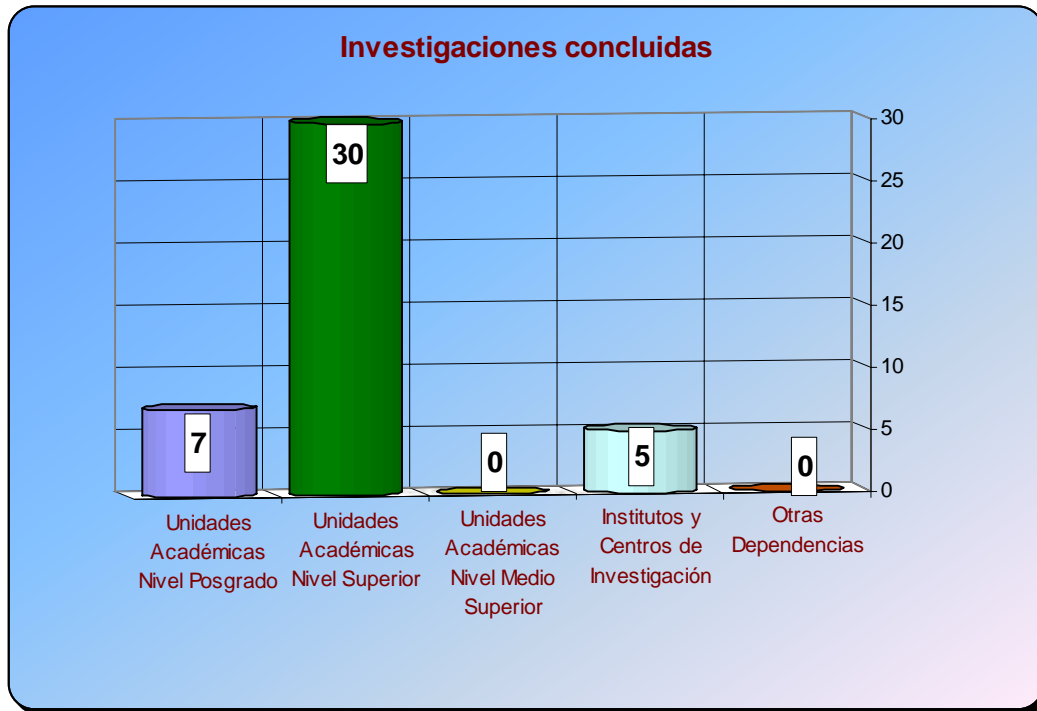
### Investigadores por nivel educativo



Investigaciones concluidas por nivel educativo, institutos y centros de trabajo

Tipo de unidad académica o centro de trabajo	Investigaciones
Unidades Académicas Nivel Posgrado	7
Unidades Académicas Nivel Superior	30
Unidades Académicas Nivel Medio Superior	0
Institutos y Centros de Investigación	5
Otras Dependencias de la UAG	0
<b>Total:</b>	<b>42</b>

Fuente: Registro de investigaciones de la DIC

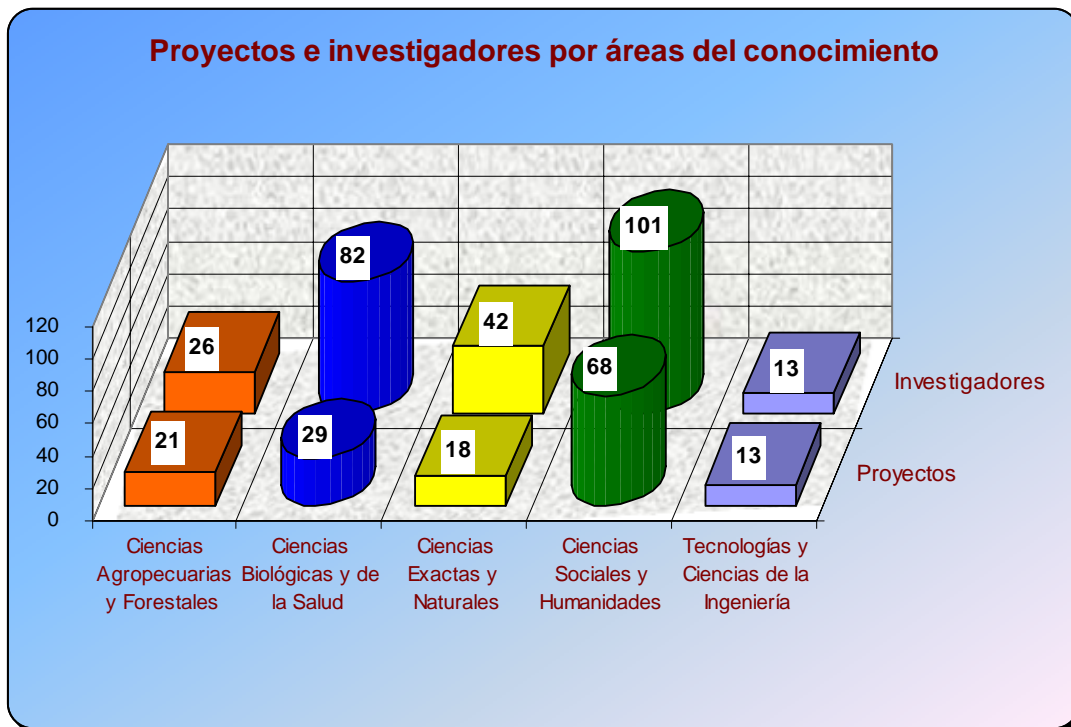




### Proyectos e investigadores por áreas del conocimiento

Área del conocimiento	proyectos	Investigadores
Ciencias Agropecuarias y Forestales	21	26
Ciencias Biológicas y de la Salud	29	82
Ciencias Exactas y Naturales	18	42
Ciencias Sociales y Humanidades	68	101
Tecnologías y Ciencias de la Ingeniería	13	13
<b>Total:</b>	<b>149</b>	<b>264</b>

Fuente: Registro de investigaciones de la DIC



Investigadores por grado y unidad académica, institutos y centros de trabajo

Unidad académica o centro de trabajo	Grado académico				Total
	Licenciatura	Especialidad	Maestría	Doctorado	
Antropología Social	1	0	2	0	3
Arquitectura y Urbanismo	2	0	4	4	10
Centro de Investigación en Enfermedades Tropicales	5	0	10	1	16
Centro de Investigación en Matemática Educativa	0	0	1	0	1
Centro de Investigación y Posgrado en Estudios	0	0	4	4	8
Ciencias Agropecuarias y Ambientales	9	0	9	3	21
Ciencias de la Comunicación	0	0	4	2	6
Ciencias de la Tierra	1	0	2	1	4
Ciencias del Desarrollo Regional	1	0	5	10	16
Ciencias Económicas	4	0	1	1	6
Ciencias Químico Biológicas	6	0	4	6	16
Ciencias Sociales	0	0	2	0	2
Derecho	1	0	0	1	2
Ecología Marina	3	0	15	3	21
Enfermería 1	13	0	9	1	23
Enfermería 2	2	0	1	0	3
Enfermería 3	0	0	2	0	2
Enfermería 4	1	0	10	2	13
Filosofía y Letras	8	0	4	5	17
Ingeniería	5	0	7	1	13
Instituto de Investigación Científica: Área Ciencias Naturales	1	0	4	1	6
Instituto de Investigación Científica: Área Humanístico Social	1	0	0	1	2
Instituto Internacional de Estudios Políticos Avanzados	0	0	0	2	2
Maestría en Desarrollo Turístico	0	0	0	1	1
Maestría en Sistemas de Producción Animal Sustentable	0	0	3	1	4
Matemáticas	4	0	7	5	16
Medicina	2	0	2	7	11
Medicina Veterinaria y Zootecnia	2	0	0	1	3
Odontología	0	0	1	0	1
Preparatoria 2	1	0	0	0	1
Preparatoria 32	0	0	0	1	1
Preparatoria 7	0	0	1	0	1
Servicio Médico Universitario Zona Sur	0	0	1	0	1
Turismo	4	0	5	1	10
Unidad de Investigación Especializada en Microbiología	0	0	0	1	1
<b>Total :</b>	<b>77</b>	<b>0</b>	<b>120</b>	<b>67</b>	<b>264</b>

Fuente: Dirección de Investigación Científica. UAG

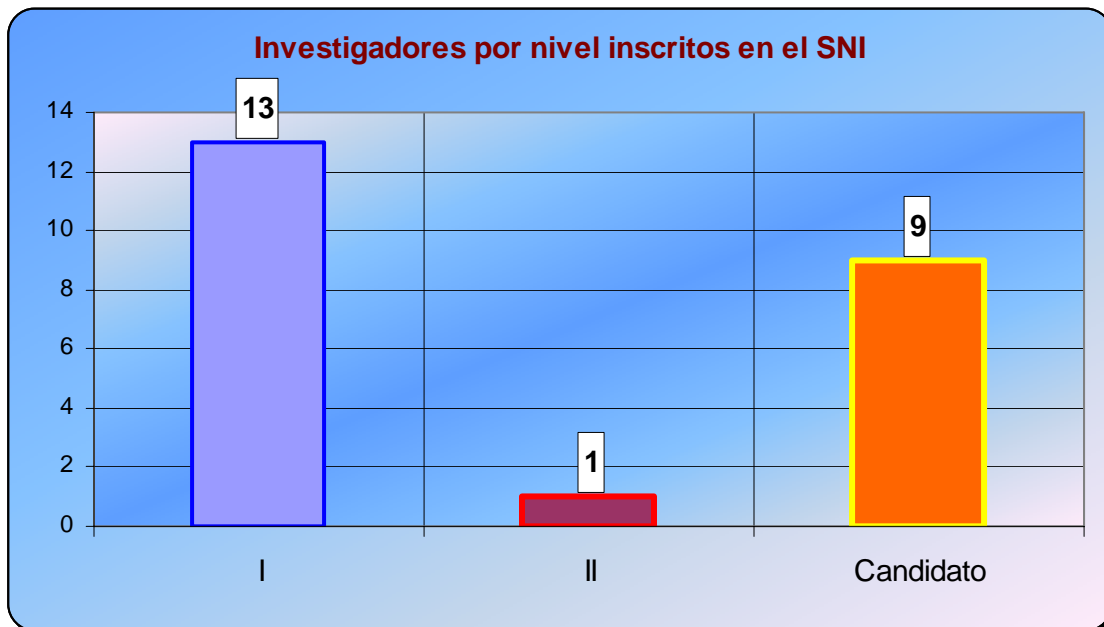




### Investigadores de la UAG inscritos en el Sistema Nacional de Investigadores por unidad académica

Unidad académica	Nivel			Total
	I	II	Candidato	
Arquitectura y Urbanismo	0	0	1	1
Centro de Inv. y Posgrado en Estudios Socioterritoriales	0	1	1	2
Centro de Investigación en Matemática Educativa	1	0	1	2
Ciencias de la Tierra	2	0	0	2
Ciencias del Desarrollo Regional	2	0	1	3
Ciencias Químico Biológicas	0	0	1	1
Derecho Público	4	0	0	4
Filosofía y Letras	1	0	0	1
Investigación Especializada en Microbiología	0	0	3	3
Maestría en Sistemas de Producción Animal Sustentable	0	0	1	1
Matemáticas	3	0	0	3
<b>Total:</b>	<b>13</b>	<b>1</b>	<b>9</b>	<b>23</b>

Fuente: Dirección de Investigación Científica. UAG



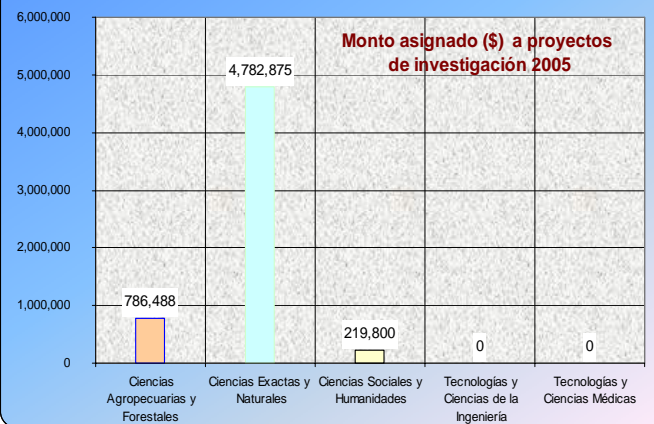
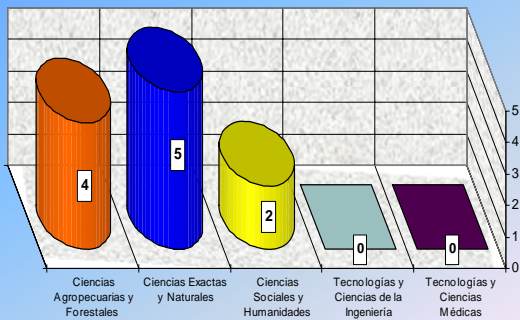


Proyectos financiados y montos asignados por área del conocimiento 2005

Área del conocimiento	Proyectos aprobados	Monto asignado (\$)
Ciencias Agropecuarias y Forestales	4	786,488
Ciencias Exactas y Naturales	5	4,782,875
Ciencias Sociales y Humanidades	2	219,800
Tecnologías y Ciencias de la Ingeniería	0	0
Tecnologías y Ciencias Médicas	0	0
<b>Total:</b>	<b>11</b>	<b>5,789,163</b>

Fuente: Registro de investigaciones de la DIC

Proyectos de investigación aprobados por área de la ciencia 2005



Proyectos y montos asignados por fuente financiadora

Fuente financiadora	Proyectos aprobados	Monto asignado (\$)
Fundación Produce	4	786,488
PROMEP	1	142,875
SAPAL	2	1,800,000
Consejo de Recursos Minerales	1	140,000
CEMMezcal	1	2,700,000
H. Ayuntamiento de Quechultenango	1	20,000
CONACYT	1	199,800
<b>Total:</b>	<b>11</b>	<b>5,789,163</b>

Fuente: Registro de investigaciones de la DIC

Líneas temáticas y de investigación en la UAG**CIENCIAS AGROPECUARIAS**

Temáticas	Líneas
<b>AGRICOLA</b>	
1.1. Suelos y fertilizantes	1.1.1. Clasificación de suelos 1.1.2. Tecnología de fertilizantes
1.2. Producción vegetal	1.2.1. Parámetros productivos 1.2.2. Agricultura tradicional
1.3. Sanidad vegetal	1.3.1. Diagnóstico y control de plagas 1.3.2. Diagnóstico y control de enfermedades
1.4. Mejoramiento genético	1.4.1. Mutágenos 1.4.2. Selección 1.4.3. Hibridación
1.5. Tecnología de cultivos y semillas	1.5.1. Banco de germoplasma 1.5.2. Sistemas de producción 1.5.3. Producción de semillas
1.6. Agrosocial	1.6.1. Desarrollo comunitario 1.6.2. Estudios socioeconómicos
<b>PECUARIA</b>	
2.1. Reproducción animal y mejoramiento genético.	2.1.1. Fisiología de la reproducción 2.1.2. Patología de la reproducción 2.1.3. Manejo reproductivo
2.2. Sanidad animal y salud pública.	2.2.1. Caracterización de las prácticas de sanidad animal 2.2.2. Control biológico de parásitos 2.2.3. Diagnósticos microbiológicos de enfermedades que se transmiten por productos y subproductos pecuarios 2.2.4. Determinación de residuos tóxicos para el hombre en productos y subproductos de origen animal 2.2.5. Diagnóstico de enfermedades transmisibles en manipuladores de alimentos
2.3. Evaluación de la producción.	2.3.1. Diagnóstico de la situación del proceso productivo animal a nivel regional y estatal
2.4. Alimentación y nutrición	2.4.1. Nutrición animal. 2.4.2. Forrajes 2.4.3. Evaluación nutricional
<b>BIOTECNOLOGIA</b>	
3.1. Producción de hongos	3.1.1. Hongos comestibles 3.1.2. Hongos entomopatógenos 3.1.3. Hongos fitopatógenos
<b>ECOLOGIA</b>	
4.1. Diagnóstico, evaluación y uso de los recursos naturales	4.1.1. Inventario de Flora y Fauna 4.1.2. Zonificación agroecológica de cultivos básicos 4.1.3. Etnobotánica y etnoentomología 4.1.4. Impacto de productos químicos en la flora, fauna y suelo

Fuente: Dirección de Investigación Científica. U.A.G.

Líneas temáticas y de investigación en la UAG**CIENCIAS DE LA SALUD**

Temáticas	Líneas
1. Relación huésped-parásito	1.1. Enfermedades infecciosas y parasitarias
2. Epidemiología.	2.1. Enfermedades crónico degenerativas 2.2. Enfermedades infecciosas y parasitarias 2.3. Desnutrición y enfermedades carenciales
3. Salud mental y adicciones	3.1. Farmacodependencia, tabaquismo y drogadicción 3.2. Salud mental en el área laboral
4. Salud reproductiva	4.1. Riesgo reproductivo 4.2. Salud, mortalidad materno-infantil 4.3. Embarazo en adolescentes
5. Biotecnología	5.1. Desarrollo biotecnológico 5.2. Producción de biológicos
6. Alternativas terapéuticas	6.1. Valoración del poder y efectividad antimicrobiana de sustancias naturales 6.2. Herbolaria
7. Prevención y control	7.1. Enfermedades crónico degenerativas 7.2. Enfermedades infecciosas y parasitarias
8. Control de calidad	8.1. Diagnóstico, prevención y tratamiento
9. Salud ocupacional	9.1. Enfermedades profesionales 9.2. Daños a la salud de los trabajadores por el uso de productos químicos
10. Recursos humanos	10.1. Formación de recursos humanos para la salud
11. Salud ambiental	11.1. Efectos de la contaminación en la salud humana
12. Educación para la salud	12.1. Promoción en la educación para la salud

**CIENCIAS EXACTAS, NATURALES E INGENIERIAS**

1. Biodiversidad y evaluación de los recursos naturales
2. Ordenamiento ecológico
3. Manejo de ecosistemas.
4. Biotecnología.
5. Desarrollo Social.
6. Prevención de desastres producidos por fenómenos naturales
7. Educación ambiental

Fuente: Dirección de Investigación Científica. U.A.G.



## Líneas temáticas y de investigación en la UAG

### CIENCIAS SOCIALES Y HUMANIDADES

Temáticas	Líneas
1. Estudios regionales de tipo social y económico	1.1. Estructura agraria. 1.2. Población y migración 1.3. Culturas y pueblos indios 1.4. Marginación, pobreza y calidad de vida 1.5. Cuestión urbana: ordenamiento urbano, suelo y vivienda, deterioro de patrimonio cultural (centros históricos y turísticos) 1.6. Historia regional con especial énfasis en la génesis de problemas sociales de la entidad 1.7. Sistemas de información geográfica y estadística para el estado de Guerrero 1.8. Políticas públicas y gestión urbana
2. Sociedad civil y derechos humanos	2.1. Grupos étnicos y política indigenista. 2.2. Estudios de género. 2.3. Movimientos sociales, modernización, democracia, sondeos de opinión
3. Turismo	3.1. Planificación del desarrollo turístico 3.2. Análisis del mercado turístico
4. Desarrollo tecnológico	4.1. Innovación tecnológica en la administración empresarial 4.2. Proyectos de inversión
5. Modernización educativa (niveles medio y superior)	5.1. Autoconocimiento institucional: diagnósticos, modelos de análisis e interpretación 5.2. Desarrollo e innovación educativa: transformación curricular; modelos educativos 5.3. Procesos estatales, nacionales e internacionales que determinan a la UAG y a su prospectiva
6. Comunicación e información	

Fuente: Dirección de Investigación Científica. U.A.G.

**Dependencias de educación superior (DES), cuerpos académicos (CA) y  
Líneas de generación y aplicación del conocimiento (LGAC) 2005**

Dependencia de educación superior	Cuerpo académico	Nivel de Consolidación	Integrantes	Líneas de generación y aplicación del conocimiento
Área de Ingeniería Chilpancingo	<b>Administración de la construcción</b> clave: uagro-ca-85	en formación	4	* Administración de la construcción.
Área de Ingeniería Chilpancingo	<b>Calidad de los materiales de construcción</b> clave: uagro-ca-107	en formación	7	* Calidad de los agregados pétreos en la elaboración de concretos hidráulicos y pavimento rígido. * Aseguramiento de la calidad en el diseño y construcción de pavimentos rígidos, block, tabique de barro recocido hecho a mano, y del tabicón. * Determinación del parámetro de durabilidad en concretos hidráulicos
Área de Ingeniería Chilpancingo	<b>Ingeniería estructural</b> clave: uagro-ca-86	en formación	5	* Análisis y diseño sismorresistente * Vulnerabilidad estructural
Área de Ingeniería Chilpancingo	<b>Ingeniería sísmica</b> clave: uagro-ca-93	en formación	3	* Micro zonificación sísmica * Evaluación sísmica e identificación estructural.
Área de Ingeniería Chilpancingo	<b>Investigación educativa</b> clave: uagro-ca-89	en formación	3	* Análisis curricular, teoría de enseñanza y aprendizaje y didáctica de la educación. * Práctica y formación docente * Diagnóstico, planeación y evaluación educativa
Área de Ingeniería Chilpancingo	<b>Matemáticas aplicadas</b> clave: uagro-ca-90	en formación	5	* Modelos matemáticos aplicados * Elaboración de material didáctico de apoyo a la enseñanza de las matemáticas.
Área de Ingeniería Chilpancingo	<b>Redes y comunicaciones</b> clave: uagro-ca-91	en formación	3	* Diseño e implementación de redes * Uso de software libre para redes
Área de Ingeniería Chilpancingo	<b>Redes y telecomunicaciones</b> clave: uagro-ca-48	en formación	3	* Seguridad en redes * Desarrollo de sistemas para redes inalámbricas * Implantación de Internet II, en la Universidad Autónoma de Guerrero
Área de Ingeniería Chilpancingo	<b>Topografía y geodesia</b> clave: uagro-ca-92	en formación	3	* Determinación del geoide, posicionamiento geodésico y sistemas cartográficos. * La fotografía aérea y su aplicación.
Ciencias Agropecuarias	<b>Agronomía</b> clave: uagro-ca-64	en formación	9	* Manejo integral de cultivos * Mejoramiento genético
Ciencias Agropecuarias	<b>Medicina veterinaria</b> clave: uagro-ca-104	en formación	3	* Epidemiología de enfermedades infecciosas. * Alimentos y alimentación animal.
Ciencias Agropecuarias	<b>Producción agrícola</b> clave: uagro-ca- 7	en formación	7	* Tecnología de cultivos * Protección vegetal * Tecnologías para la conservación y aprovechamiento de los recursos naturales
Ciencias Agropecuarias	<b>Producción animal sustentable</b> clave: uagro-ca-6	en formación	7	* Alimentación y nutrición animal * Desarrollo rural sustentable * Producción animal
Ciencias Agropecuarias	<b>Protección vegetal</b> clave: uagro-ca-28	en formación	4	* Método alternativo de control de plagas, enfermedades y malas hierbas de cultivo agrícolas * Manejo integrado de plagas y enfermedades de cultivos agrícolas y granos almacenados * Conocimiento de etno-fauna del estado de Guerrero
Ciencias Agropecuarias	<b>Salud y producción animal</b> clave: uagro-ca-32	en formación	8	* Salud y diagnóstico clínico * Reproducción animal y selección de pie de cría * Forrajes y nutrición animal.
Ciencias del Desarrollo Regional	<b>Ambiente y desarrollo regional</b> clave: uagro-ca-29	en formación	3	* Investigación tecnológica para el desarrollo regional * Gestión y manejo de los recursos naturales para un desarrollo regional sustentable.
Ciencias del Desarrollo Regional	<b>Gestión y desarrollo económico regional</b> clave: uagro-ca-101	en formación	6	* Procesos económicos y desarrollo regional sustentable. * Organización y gestión en el desarrollo regional
Ciencias del Desarrollo Regional	<b>Vertientes sociales, políticas y culturales del desarrollo regional</b> clave: uagro-ca- 99	en formación	6	* Educación, cultura y derechos humanos en el desarrollo regional * Identidades, sustentabilidad social y migración en el desarrollo regional.



**Dependencias de educación superior (DES), cuerpos académicos (CA) y  
Líneas de generación y aplicación del conocimiento (LGAC) 2005 (Continuación)**

Dependencia de educación superior	Cuerpo académico	Nivel de Consolidación	Integrantes	Líneas de generación y aplicación del conocimiento
Ciencias Sociales y Humanidades	<b>Antropología social</b> clave: uagro-ca-12	en formación	6	* Relaciones de poder * Símbolo, comunicación e identidad * Etnohistoria y estudios mesoamericanos * Relaciones de producción, recursos naturales y medio ambiente
Ciencias Sociales y Humanidades	<b>Ciencias de la comunicación, mercadotecnia y relaciones públicas</b> clave: uagro-ca-33	en formación	9	* Tecnología y medios de comunicación * Comunicación, mercadotecnia y relaciones públicas * Análisis instrumental de la comunicación * Lenguaje y comunicación gráfica
Ciencias Sociales y Humanidades	<b>Diversidad cultural y estudios de género</b> clave: uagro-ca-39	en formación	5	* Identidad y vida cotidiana * Espacio y género * Etnicidad y grupos alternativos
Ciencias Sociales y Humanidades	<b>Economía, educación y sociedad</b> clave: uagro-ca-106	en formación	8	* Investigación educativa
Ciencias Sociales y Humanidades	<b>Educación continua</b> clave: uagro-ca-46	en formación	3	* La formación, competencia e investigación educativa
Ciencias Sociales y Humanidades	<b>Educación en el nivel de enseñanza superior y formación docente</b> clave: uagro-ca-102	en formación	9	* Aprendizaje y enseñanza de las ciencias pedagógicas * Experiencias de aprendizaje en el contexto del nuevo modelo educativo y académico de la U.A.G. * Evaluación y seguimiento de los programas educativos de la DES de Ciencias Sociales y Humanidades.
Ciencias Sociales y Humanidades	<b>Enseñanza superior</b> clave: uagro-ca-79	en formación	3	* Desarrollo e innovación de la enseñanza superior
Ciencias Sociales y Humanidades	<b>Estudios históricos de Guerrero</b> clave: uagro-ca-41	en formación	9	* Historia económica * Historia política * Historia ambiental * Historia colonial y documental
Ciencias Sociales y Humanidades	<b>Ética</b> clave: uagro-ca-42	en formación	3	* Ética y humanismo
Ciencias Sociales y Humanidades	<b>Globalización, desarrollo nacional y regional</b> clave: uagro-ca-37	en formación	14	* Procesos de globalización y su impacto en el desarrollo económico del estado * Políticas de desarrollo aplicadas en México * Sistemas de cuentas nacionales
Ciencias Sociales y Humanidades	<b>Literatura</b> clave: uagro-ca-45	en formación	7	* Análisis del discurso * Creación de obra literaria * Estudios literarios
Ciencias Sociales y Humanidades	<b>Política y educación</b> clave: uagro-ca-84	en formación	4	* Procesos sociales: política y educación
Ciencias Sociales y Humanidades	<b>Problemas sociales y humanos</b> clave: uagro-ca-100	en formación	14	* Investigaciones multidisciplinarias y multidimensionales, y estudios sobre paradigmas clásicos y actuales en filosofía, economía, política, historia, derecho, sociología, educación y lenguas. * Estudios sobre globalización, medio ambiente, problemática indígena, migración y geopolítica. * Estudios sobre cultura
Ciencias Sociales y Humanidades	<b>Sociedad y territorio</b> clave: uagro-ca-13	en formación	8	* Cultura política y procesos electorales * Dinámica territorial y reestructuración socioproductiva * Cultura, educación intercultural y reconstrucción de identidades * Medio ambiente, sociedad y sustentabilidad
Ciencias Sociales y Humanidades	<b>Sociedad, espacio y cultura</b> clave: uagro-ca-97	en formación	3	* Estudios socioterritoriales * Estudios socioculturales
Escuela Superior de Arquitectura y Urbanismo Chilpancingo	<b>Arquitectura, arte y conservación del patrimonio</b> clave: uagro-ca-80	en formación	5	* Conservación de monumentos históricos en la zona norte del estado de Guerrero.
Escuela Superior de Arquitectura y Urbanismo Chilpancingo	<b>Arquitectura, ciudad y territorio</b> clave: uagro-ca-77	en formación	17	* Estudios urbanos y ordenamiento territorial * Desarrollo sustentable y urbano * Suelo y vivienda * Análisis regional, desarrollo urbano y vivienda (en espacios turísticos)

**Dependencias de educación superior (DES), cuerpos académicos (CA) y  
Líneas de generación y aplicación del conocimiento (LGAC) 2005 (Continuación)**

Dependencia de educación superior	Cuerpo académico	Nivel de Consolidación	Integrantes	Líneas de generación y aplicación del conocimiento
Ciencias Sociales y Políticas	<b>Educación para la democracia</b> clave: uagro-ca-75	en formación	9	* La pedagogía crítica como modelo educativo a nivel superior, y su aplicación en la educación ciudadana. * La didáctica crítica como instrumento y fundamento de la educación democrática * Evaluación curricular de la unidad académica de ciencias sociales, y la propuesta de la pedagogía crítica * Conflictos agrarios: comunicación y democracia * Educar con y para los medios * Curriculum flexible desde la perspectiva de la pedagogía crítica * Planeación y normatividad del proceso educativo en el marco del nuevo modelo educativo.
Ciencias Sociales y Políticas	<b>Geografía política, democracia y sistemas de partidos</b> clave: uagro-ca-88	en formación	3	* Relaciones de poder y redes sociales * Geografía político electoral
Ciencias Sociales y Políticas	<b>Instituciones, actores y procesos políticos</b> clave: uagro-ca-108	en formación	4	* Democracia, civilidad y transición política. * Violencia política, conflicto político, negociación y solución de conflictos. * Partidos políticos y movimientos sociales. * Política, equidad y género
Ciencias Sociales y Políticas	<b>Investigación, desarrollo jurídico y socioeconómico</b> clave: uagro-ca-53	en formación	13	* Investigación jurídica civil * La justicia en materia penal * Derecho procesal constitucional * Migración internacional, pobreza y desarrollo
Ciencias Sociales y Políticas	<b>Reformas jurídicas estructurales</b> clave: uagro-ca-54	en formación	3	* Reforma económica del estado * Reforma fiscal integral * Reforma liberal * Participación de utilidades a los trabajadores
Ciencias Sociales y Políticas	<b>Territorio y desarrollo regional sustentable</b> clave: uagro-ca-27	en formación	9	* Recursos naturales, relaciones de poder y desarrollo regional * Educación y desarrollo sustentable * Migración y desarrollo regional * Planeación prospectiva y evaluación de políticas públicas para el desarrollo regional
Ciencias Químicas, Biológicas y Biomédicas	<b>Biología humana</b> clave: uagro-ca-60	en formación	7	* Estudios bioquímicos moleculares y farmacológicos del ser humano
Ciencias Químicas, Biológicas y Biomédicas	<b>Ciencias biomédicas y de la salud</b> clave: uagro-ca-01	en formación	16	* Cáncer * Enfermedades crónicas degenerativas * Desarrollo tecnológico en salud * Enfermedades infecciosas y parasitarias * Toxicología
Ciencias Químicas, Biológicas y Biomédicas	<b>Ciencias microbiológicas, estudio de microorganismos de interés clínico y sanitario</b> clave: uagro-ca-61	en formación	9	* Diagnóstico microbiológico * Epidemiología de las enfermedades microbiológicas y parasitarias * Estudio de microorganismos de interés clínico y sanitario
Ciencias Químicas, Biológicas y Biomédicas	<b>Ciencias naturales y ambientales</b> clave: uagro-ca-60	en formación	11	* Inventario y evaluación de la flora y fauna * Planificación e impacto ambiental * Genética y toxicología ambiental
Ciencias Químicas, Biológicas y Biomédicas	<b>Producción vegetal</b> clave: uagro-ca-62	en formación	11	* Estudio y control de enfermedades, plagas agrícolas y forestales, su diagnóstico, cambios histopatológicos y estudios taxonómicos * Productividad de cultivos: estudios en campo de laboratorio y en viveros e invernadero, desarrollo biotecnológico
Ciencias Químicas, Biológicas y Biomédicas	<b>Productos naturales</b> clave: uagro-ca-81	en formación	3	* Aislamiento, caracterización y evaluación biológica de moléculas de plantas * Diagnóstico, aislamiento de fitopatógenos y su control biológico. * Fisiología de plantas con actividad biológica e infectadas.



**Dependencias de educación superior (DES), cuerpos académicos (CA) y  
Líneas de generación y aplicación del conocimiento (LGAC) 2005 (Continuación)**

Dependencia de educación superior	Cuerpo académico	Nivel de Consolidación	Integrantes	Líneas de generación y aplicación del conocimiento
Ciencias Químicas Biológicas y Biomédicas	<b>Química del medio ambiente</b> clave: uagro-ca-58	en formación	6	* Análisis de aguas y suelos * Estudio químico de plantas y animales, características estructural y evaluaciones biológicas
Ciencias Químicas Biológicas y Biomédicas	<b>Recursos naturales y medio ambiente</b> clave: uagro-ca-02	en formación	5	* Inventario y evaluación de flora y fauna * Producción y protección vegetal
Ciencias Químicas Biológicas y Biomédicas	<b>Relación parásito-hospedero</b> clave: uagro-ca-82	en formación	4	* Análisis molecular de la enfermedad infecciosa.
Enfermería	<b>Calidad de la salud</b> clave: uagro-ca-96	en formación	26	* Gestión y administración de los recursos humanos de salud * Enfermedades del adulto mayor * Salud-educación * Violencia y salud * Evaluación de resultados en salud
Enfermería	<b>Cuidado a la salud</b> clave: uagro-ca-94	en formación	23	* Estilos de vida del ser humano * Daños a la salud * La profesión de enfermería (práctica y formación)
Enfermería	<b>Salud comunitaria</b> clave: uagro-ca-56	en formación	18	* Proceso enfermero en atención comunitaria * Condiciones de salud en grupos vulnerables
Enfermería	<b>Vinculación docencia-servicio</b> clave: uagro-ca-55	en formación	8	* Cuidados de enfermería en las diferentes etapas de la vida del ser humano * Administración y educación para la salud
Ciencias Naturales	<b>Ciencias ambientales</b> clave: uagro-ca-66	en formación	4	* Tratamiento y análisis de aguas * Manejo de residuos sólidos municipales e impacto ambiental en los ecosistemas
Ciencias Naturales	<b>Contaminación, recursos naturales e impacto ambiental</b> clave: uagro-ca-03	en formación	3	* Manejo de residuos sólidos * Tratamiento y análisis de aguas * Impacto ambiental
Ciencias Naturales	<b>Ecología marina y recursos marinos</b> clave: uagro-ca-67	en formación	5	* Conservación y manejo de especies en peligro de extinción * Flora costera * Biotecnología de cultivo marino de moluscos bivalvos * Evaluación de recursos marinos con potenciales acuícola y pesqueros
Ciencias Naturales	<b>Ecología, sistemas acuáticos y pesca</b> clave: uagro-ca-87	en formación	4	* Dinámica poblacional y de comunidades de invertebrados acuáticos * Análisis y aplicación de modelos en ecología para el estudio de la fauna costera.
Ciencias Naturales	<b>ecosistemas marinos y costeros</b> clave: uagro-ca-98	en formación	4	* Maricultura * Conservación y manejo de ecosistemas marinos y costeros.
Ciencias Naturales	<b>evaluación y manejo de recursos costeros</b> clave: uagro-ca-05	en formación	6	* Evaluación y manejo de recursos pesqueros de importancia económica * Análisis de aguas * Ordenación del territorio
Ciencias Naturales	<b>Geociencias</b> clave: uagro-ca-04	en formación	6	* Geología regional * Análisis de cuencas sedimentarias
Ciencias Naturales	<b>Geoquímica, medio ambiente y educación</b> clave: uagro-ca-95	en formación	6	* Petrología y geoquímica de rocas y depósitos minerales * Contaminación por metales * Tecnologías de la información y conocimiento en las metodologías de enseñanza geológica.
Ciencias Naturales	<b>Recursos naturales y medio ambiente</b> clave: uagro-ca-68	en formación	10	* Manejo y aprovechamiento sustentable de los recursos naturales * Medio ambiente y contaminación * Evaluación curricular
Ciencias Naturales	<b>Riesgo geológico y ordenamiento territorial</b> clave: uagro-ca-65	en formación	7	* Ordenamiento territorial * Riesgo geológico
Matemáticas	<b>Ciencias de la computación</b> clave: uagro-ca-23	en formación	5	* Solución de problemas en la enseñanza de la computación * El problema de la satisfactibilidad (sat) * Educación a distancia



Dependencias de educación superior (DES), cuerpos académicos (CA) y  
Líneas de generación y aplicación del conocimiento (LGAC) 2005 (Continuación)


Dependencia de educación superior	Cuerpo académico	Nivel de Consolidación	Integrantes	Líneas de generación y aplicación del conocimiento
Matemáticas	<b>Enseñanza de la matemática y la computación</b> clave: uagro-ca-50	en formación	4	* Lógica matemática * Álgebra
Matemáticas	<b>Epistemología</b> clave: uagro-ca-19	en formación	4	* Estudios de los mecanismos de validación en matemática y su utilización en el contexto escolar * La modelación en la construcción de los procesos algebraicos elementales
Matemáticas	<b>Estadística</b> clave: uagro-ca-22	en formación	5	* Modelos lineales * Fundamentos de la inferencia * Muestreo estadístico * Didáctica de la estadística
Matemáticas	<b>Matemática educativa</b> clave: uagro-ca-21	en formación	6	* Desarrollo del pensamiento y lenguaje variacional * La solución de problemas en la enseñanza de la matemática * Desarrollo de habilidades matemáticas * Visualización matemática y geometría dinámica * Construcción de conocimientos relacionados con conceptos unificadores del contenido matemático * Las prácticas sociales y la construcción social del pensamiento
Matemáticas	<b>Matemática aplicada</b> clave: uagro-ca-24	en formación	6	* Consultoría estadística * Desarrollo teórico de modelos
Matemáticas	<b>Tecnologías de la información</b> clave: uagro-ca-51	en formación	6	* Generación y reconocimiento de patrones * Ingeniería de software y base de datos * Inteligencia artificial
Ciencias de la Salud	<b>Clínica y problemas sociomédicos</b> clave: uagro-ca-69	en formación	4	* Estudio de las anemias * Factores de riesgo y pronósticos del cáncer en la mujer * Factores que determinan el rendimiento académico de los estudiantes de la UAMED. * Anemia y desnutrición y su relación con el rendimiento escolar
Ciencias de la Salud	<b>Envejecimiento biosicosocial en la salud</b> clave: uagro-ca-52	en formación	3	* Envejecimiento patológico en el adulto mayor * Educación comunitaria en formación de recursos humanos para la salud
Ciencias de la Salud	<b>Epidemiología aplicada</b> clave: uagro-ca-35	en formación	9	* Salud del niño y de la niña * Salud de grupos minoritarios * Medio ambiente y salud ocupacional * Enfermedades del adulto mayor * Bioética * Investigación básica
Ciencias de la Salud	<b>Epidemiología clínica y biotecnología aplicada</b> clave: uagro-ca-36	en formación	3	* Investigación clínica * Investigación básica
Ciencias de la Salud	<b>Planificación y medición de impacto en salud</b> clave: uagro-ca-25	en formación	6	* Biotecnología epidemiológica * Comunicación y movilización para la salud * Desempeño de los servicios * Emergencias y post-emergencias * Género y salud reproductiva
Ciencias de la Salud	<b>Salud comunitaria</b> clave: uagro-ca-26	en formación	3	* Geriatria y gerontología * Intoxicación por veneno de alacrán * Enfermedades respiratorias altas en escolares
Ciencias Administrativas, Contables y Turísticas	<b>Cultura turística</b> clave: uagro-ca-103	en formación	4	* La calidad de la oferta hotelera en Acapulco. * Consideraciones en torno a la promoción turística en el estado de Guerrero. * Fomento y desarrollo turístico dentro de los municipios del estado de Guerrero con vocación al desarrollo y planeación turística.
Ciencias Administrativas, Contables y Turísticas	<b>Desarrollo sustentable</b> clave: uagro-ca-14	en formación	4	* Ecología y turismo * Patrimonio turístico * Calidad de los servicios



**Dependencias de educación superior (DES), cuerpos académicos (CA) y  
Líneas de generación y aplicación del conocimiento (LGAC) 2005 (Continuación)**

Dependencia de educación superior	Cuerpo académico	Nivel de Consolidación	Integrantes	Líneas de generación y aplicación del conocimiento
Ciencias Administrativas, Contables y Turísticas	<b>Desarrollo turístico</b> clave: uagro-ca- 83	en formación	7	* Innovación, calidad y desarrollo de las organizaciones turísticas * Conformación, aprovechamiento, sustentabilidad y evaluación de productos y mercados turísticos.
Ciencias Administrativas, Contables y Turísticas	<b>Desarrollo y turismo</b> clave: uagro-ca-63	en formación	5	* Gestión y desarrollo de las organizaciones turísticas * Educación y turismo * Desarrollo y gestión del producto turístico
Ciencias Administrativas, Contables y Turísticas	<b>El análisis de los sistemas contables en las organizaciones</b> clave: uagro-ca-71	en formación	4	* Docencia y sistemas contables en la educación superior * Diseños del sistema contable y elementos de la empresa que intervienen en él.
Ciencias Administrativas, Contables y Turísticas	<b>Estrategias de las organizaciones</b> clave: uagro-ca-15	en formación	5	* Análisis de las estrategias de negocios y corporativas * Estudios de las estrategias de gestión para el desarrollo local * Marketing estratégico * Formulación, análisis, implementación y evaluación de las estrategias * Creación de empresas y emprendedores
Ciencias Administrativas, Contables y Turísticas	<b>Innovación y educación</b> clave: uagro-ca-78	en formación	4	* Organizaciones educativas: estructura innovación y actualización. análisis de los procesos de formación de recursos humanos.
Ciencias Administrativas, Contables y Turísticas	<b>Procesos de cambio y comportamiento organizacional</b> clave: uagro-ca-30	en formación	5	* Desarrollo organizacional * Calidad de los servicios y de los procesos * Análisis del cambio organizacional * Evaluación de la eficiencia, productividad y efectividad de las organizaciones * Comportamiento y cultura organizacional
Ciencias Administrativas, Contables y Turísticas	<b>Procesos fiscales y tributarios</b> clave: uagro-ca-70	en formación	4	* Procesos del servicio de administración tributaria IMSS e INFONAVIT * Procesos tributarios estatales y municipales
Ciencias Administrativas, Contables y Turísticas	<b>Proyectos contables y financieros</b> uagro-ca-73	en formación	6	* Problemática en la creación de nuevas empresas * Procesos de optimización de costos en las empresas de producción * Análisis de los estados financieros de las empresas
Ciencias Administrativas, Contables y Turísticas	<b>Proyectos y modelos de las empresas</b> clave: uagro-ca-74	en formación	9	* Modelo y desarrollo de las PYMES
Ciencias Administrativas, Contables y Turísticas	<b>Sistema financiero, contable y tributario</b> clave: uagro-ca-16	en formación	7	* Análisis del sistema financiero nacional e internacional * Análisis del contexto económico financiero * Análisis contable y financiero en las empresas * Evaluación y seguimiento de proyectos de inversión y desarrollo
Ciencias Administrativas, Contables y Turísticas	<b>Sistemas y modelos administrativos</b> clave: uagro-ca-72	en formación	5	* Estudios de la productividad, eficiencia y efectividad de las empresas * Investigación de operaciones y teoría de las decisiones empresariales
Facultad de Derecho	<b>Derecho, política y sociedad.</b> clave: uagro-ca-105	en formación	3	* Los derechos humanos de la víctima en el proceso penal. * La representación proporcional de los H. Ayuntamientos en el estado de Guerrero. * La tutela y la asistencia social de los menores de edad en el estado de Guerrero y el tratamiento de sus conductas antisociales: 1990-1993.
Facultad de Derecho	<b>Normatividad y administración pública</b> clave: uagro-ca-34	en formación	6	* Legislación municipal * Reforma administrativa tributaria * Políticas públicas
Facultad de Derecho	<b>Reforma del estado en Guerrero</b> clave: uagro-ca-31	en formación	3	* Reforma del poder ejecutivo * Reforma del poder judicial * Reforma del poder legislativo
<b>13 DES</b>	<b>93 C.A.</b>			<b>258 LGAC</b>

Fuente: Dirección de Evaluación y Seguimiento – Área de Control de Programas



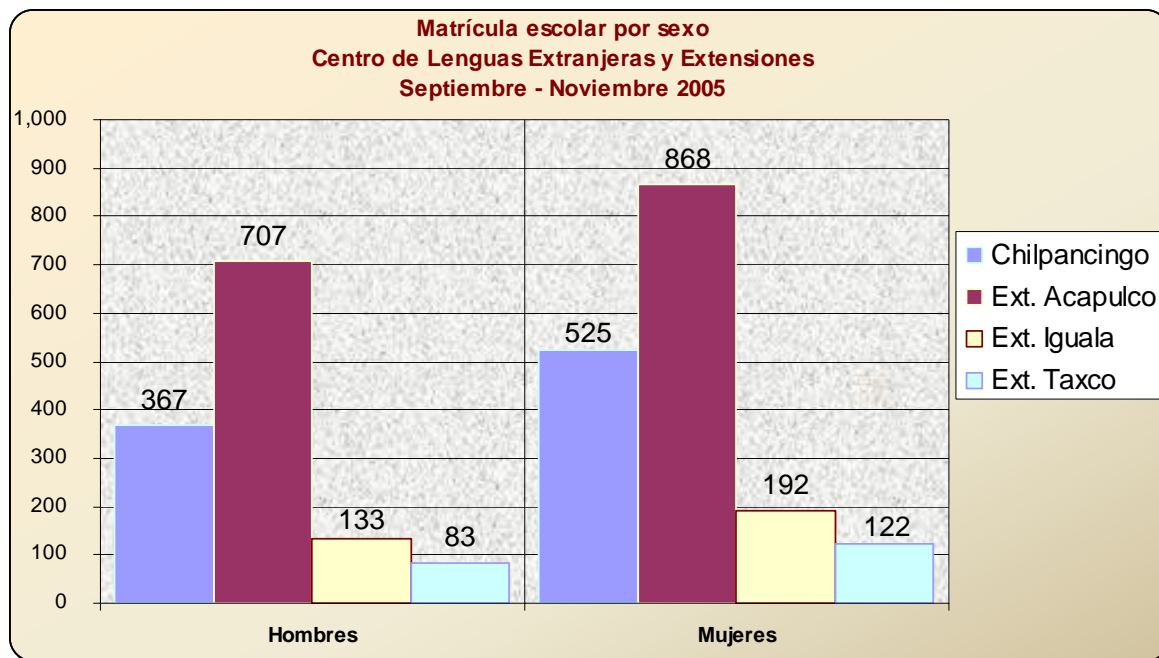
**Centro de Lenguas  
Extranjeras**



### Matrícula escolar por modalidad y sexo

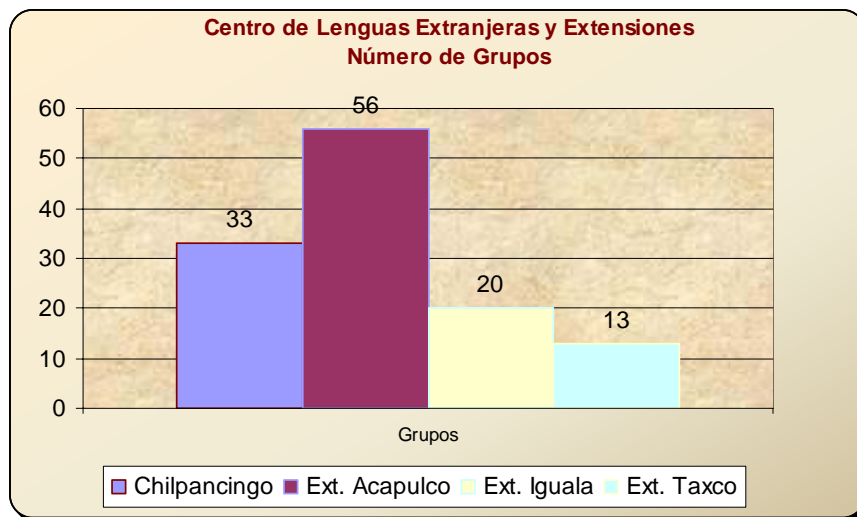
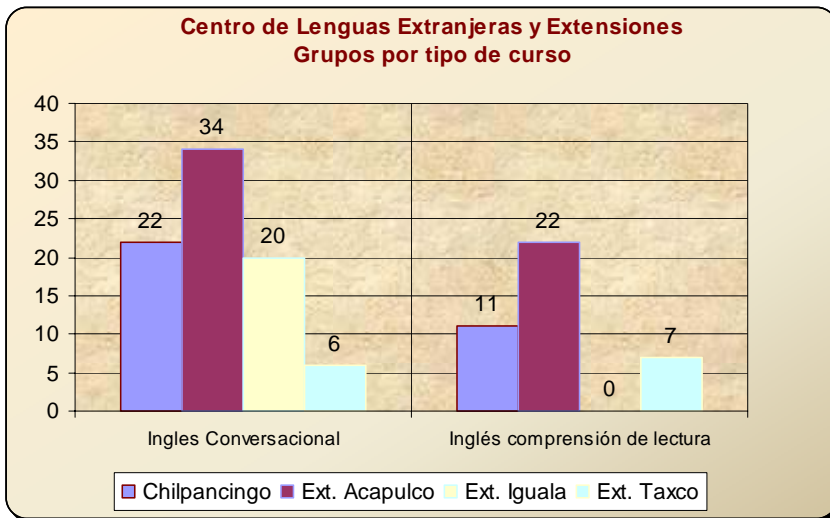
Septiembre – Noviembre 2005

Centro de Lenguas Extranjeras	Cursos de Inglés						Total		
	Conversacional			Comprensión de lectura					
	Hombres	Mujeres	Total	Hombres	Mujeres	Total	Hombres	Mujeres	Total
Chilpancingo	248	304	552	119	221	340	367	525	892
Ext. Acapulco	450	648	1,098	257	220	1,098	707	868	1,575
Ext. Iguala	133	192	325	0	0	0	133	192	325
Ext. Taxco	45	55	100	38	67	105	83	122	205
<b>Total:</b>	<b>876</b>	<b>1,199</b>	<b>2,075</b>	<b>414</b>	<b>508</b>	<b>922</b>	<b>1,290</b>	<b>1,707</b>	<b>2,997</b>



Matrícula por modalidad, número de grupos y sexo

Centro de Lenguas Extranjeras	Inglés Conversacional				Inglés comprensión de lectura				Total			
	Grupos	Matrícula			Grupos	Matrícula			Grupos	Matrícula		
		Hombres	Mujeres	Total		Hombres	Mujeres	Total		Hombres	Mujeres	Total
Chilpancingo	22	248	304	552	11	119	221	340	33	367	525	892
Ext. Acapulco	34	450	648	1,098	22	257	220	477	56	707	868	1,575
Ext. Iguala	20	133	192	325	0	0	0	0	20	133	192	325
Ext. Taxco	6	45	55	100	7	38	67	105	13	83	122	205
<b>Total:</b>	<b>82</b>	<b>876</b>	<b>1,199</b>	<b>2,075</b>	<b>40</b>	<b>414</b>	<b>508</b>	<b>922</b>	<b>122</b>	<b>1,290</b>	<b>1,707</b>	<b>2,997</b>





Personal académico, directivo y administrativo  
CELEEX Chilpancingo y extensiones

Tipo de personal	CELEEX - Chilpancingo			CELEEX - Ext. Acapulco		
	Hombres	Mujeres	Total	Hombres	Mujeres	Total
Tiempo completo	3	2	5	1	0	1
Medio tiempo	0	0	0	0	0	0
Por horas	1	2	3	0	0	0
Auxiliar académico	0	0	0	0	0	0
Directivo	1	0	1	0	0	0
Administrativo	2	1	3	0	0	0
Intendencia y mantenimiento	2	1	3	0	0	0
Servicio profesional especial	0	0	0	11	17	28
Confianza	0	0	0	0	0	0
<b>Total:</b>	<b>9</b>	<b>6</b>	<b>15</b>	<b>12</b>	<b>17</b>	<b>29</b>

Tipo de personal	CELEEX - Ext. Iguala			CELEEX - Ext. Taxco		
	Hombres	Mujeres	Total	Hombres	Mujeres	Total
Tiempo completo	0	0	0	1	0	1
Medio tiempo	0	0	0	0	0	0
Por horas	5	1	6	1	0	1
Auxiliar académico	0	0	0	1	0	1
Directivo	0	1	1	1	0	1
Administrativo	0	1	1	0	1	1
Intendencia y mantenimiento	0	0	0	1	0	1
Servicio profesional especial	0	0	0	0	0	0
Confianza	0	0	0	0	0	0
<b>Total:</b>	<b>5</b>	<b>3</b>	<b>8</b>	<b>5</b>	<b>1</b>	<b>6</b>

**Estancia Infantil**

**Chilpancingo**

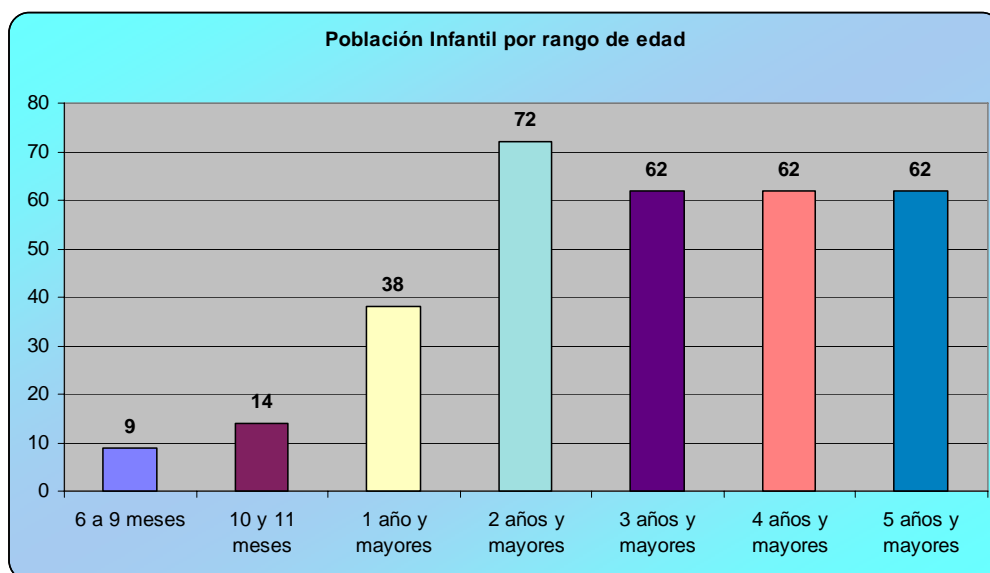


### Población infantil por tipo de grupo y sexo

Tipo de grupo	Número de grupos	Primer ingreso		Reingreso		Total
		Hombres	Mujeres	Hombres	Mujeres	
lactantes I	1	5	4			9
lactantes II	1			8	6	14
lactantes III	1			8	11	19
lactantes IV	1			8	11	19
maternal I	1			15	6	21
maternal II	1			15	9	24
maternal III	1			14	13	27
preescolar 1 año A y 1 año B	2			26	36	62
preescolar 2 año A y 2 año B	2			27	35	62
preescolar 3 año A y 3 año B	2			35	27	62
<b>Total</b>	<b>13</b>	<b>5</b>	<b>4</b>	<b>156</b>	<b>154</b>	<b>319</b>

### Población Infantil por rango de edad y sexo

Grado de estudios	Rango de edad														Total		
	6 a 9 meses		10 y 11 meses		1 año y Mayores		2 años y mayores		3 años y mayores		4 años y mayores		5 años y mayores		H	M	
	H	M	H	M	H	M	H	M	H	M	H	M	H	M			
lactantes I	5	4													5	4	9
lactantes II			8	6											8	6	14
lactantes III					8	11									8	11	19
lactantes IV					8	11									8	11	19
maternal I							15	6							15	6	21
maternal II							15	9							15	9	24
maternal III							14	13							14	13	27
preescolar 1 año A y 1 año B									26	36					26	36	62
preescolar 2 año A y 2 año B											27	35			27	35	62
preescolar 3 año A y 3 año B													35	27	35	27	62
<b>Total</b>	<b>5</b>	<b>4</b>	<b>8</b>	<b>6</b>	<b>16</b>	<b>22</b>	<b>44</b>	<b>28</b>	<b>26</b>	<b>36</b>	<b>27</b>	<b>35</b>	<b>35</b>	<b>27</b>	<b>161</b>	<b>158</b>	<b>319</b>





Personal académico por tiempo de dedicación y sexo

	Tiempo completo			Medio tiempo			Por horas			Auxiliar académico			Total		
	H	M	Total	H	M	Total	H	M	Total	H	M	Total	H	M	Total
Estancia Infantil	1	13	14	0	0	0	2	3	5	0	0	0	3	16	19
<b>Total</b>	<b>1</b>	<b>13</b>	<b>14</b>	<b>0</b>	<b>0</b>	<b>0</b>	<b>2</b>	<b>3</b>	<b>5</b>	<b>0</b>	<b>0</b>	<b>0</b>	<b>3</b>	<b>16</b>	<b>19</b>

(Fuente: Nómina 2da. Qna. Junio 2005)

Personal académico por tiempo de dedicación y categoría

	Tiempo completo				Medio tiempo				Por horas			Aux. académico	Total
	Titular	Asoc.	Asist.	Total	Titular	Asoc.	Asist.	Total	Asignatura	Adjunto	Total		
Estancia Infantil	0	14	0	14	0	0	0	0	5	0	5	0	19
<b>Total:</b>	<b>0</b>	<b>14</b>	<b>0</b>	<b>14</b>	<b>0</b>	<b>0</b>	<b>0</b>	<b>0</b>	<b>5</b>	<b>0</b>	<b>5</b>	<b>0</b>	<b>19</b>

(Fuente: Nómina 2da. Qna. Junio 2005)

Personal académico por rango de antigüedad

	Rango de antigüedad (Años)						Total
	0 a 3	4 a 7	8 a 11	12 a 15	16 a 19	20 o más	
Estancia Infantil	1	4	0	1	4	9	19
<b>Total</b>	<b>1</b>	<b>4</b>	<b>0</b>	<b>1</b>	<b>4</b>	<b>9</b>	<b>19</b>

(Fuente: Nómina 2da. Qna. Junio 2005)

Personal administrativo por función y sexo

	Personal administrativo y de intendencia									Personal directivo			Total		
	Administrativo			Intendencia			Total								
	H	M	Total	H	M	Total	H	M	Total	H	M	Total	H	M	Total
Estancia Infantil	4	27	31	8	9	17	12	36	48	0	1	1	12	37	49
<b>Total</b>	<b>4</b>	<b>27</b>	<b>31</b>	<b>8</b>	<b>9</b>	<b>17</b>	<b>12</b>	<b>36</b>	<b>48</b>	<b>0</b>	<b>1</b>	<b>1</b>	<b>12</b>	<b>37</b>	<b>49</b>

(Fuente: Nómina 2da. Qna. Junio 2005)

Personal administrativo por rango de antigüedad

	Rango de antigüedad (Años)						Total
	0 a 3	4 a 7	8 a 11	12 a 15	16 a 19	20 o más	
Estancia Infantil	13	7	2	3	3	21	49
<b>Total</b>	<b>13</b>	<b>7</b>	<b>2</b>	<b>3</b>	<b>3</b>	<b>21</b>	<b>49</b>

(Fuente: Nómina 2da. Qna. Junio 2005)



**Laboratorio de  
Análisis Clínicos**



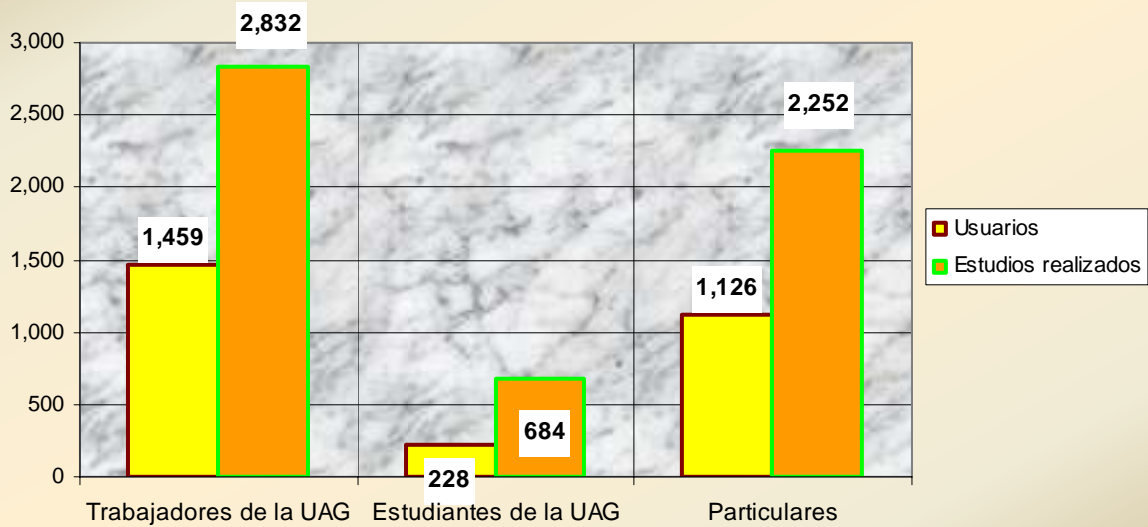
### Estudios clínicos realizados por tipo de usuario

Julio – Diciembre 2005

Tipo de usuarios	Usuarios	%	Estudios realizados	%
Trabajadores de la UAG	1,459	51.87	2,832	49.10
Estudiantes de la UAG	228	8.11	684	11.86
Particulares	1,126	40.03	2,252	39.04
<b>Total:</b>	<b>2,813</b>	<b>100.00</b>	<b>5,768</b>	<b>100.00</b>

Fuente: Laboratorio de análisis clínicos UAG. Chilpancingo

### Servicios de Análisis Clínicos





**Servicio Social**  
**Chilpancingo**

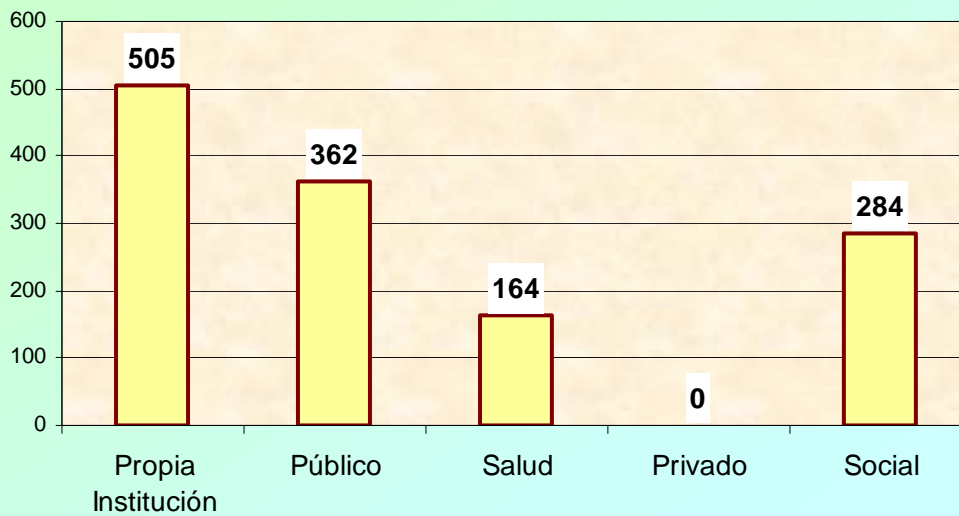


### Estudiantes de servicio social por sectores

Sector	Estudiantes	
	Absoluto	%
Propia Institución	505	38.40
Público	362	27.53
Salud	164	12.47
Privado	0	0
Social	284	21.60
<b>Total:</b>	<b>1,315</b>	<b>100.00</b>

Fuente: Área de servicio social y prácticas profesionales - UAG

### Servicio Social por sectores 2005



Responsables:

M.C. Javier Saldaña Almazán  
M.C. Adán Zamora Olea  
Lic. María Leonor Mastache Vázquez

Diseño y sistematización

Lic. Rafael Isaías Abraján Chávez

Recopilación de información

C. Miguel Ángel Flores Lobato  
C. Carlos Altamirano Carmona  
Lic. Deysi Lizbeth Suástegui Cipriano  
Lic. Uribel Cruz Hernández  
Lic. Blanca Esthela Solano Ojeda

Revisión

M.M. José Luis Susano García



# Anuario Estadístico

## 2005 - 2006