

Anuario Estadístico

2004 - 2005



Universidad Autónoma de Guerrero



Dirección General de Planeación y Evaluación Institucional
Dirección de Planeación y Desarrollo
Área de Información y Estadística





Directorio

M.C. Nelson Valle López
Rector

Dr. Arturo Contreras Gómez
Secretario General

Dra. Felicidad Bonilla Gómez
Directora General de Planeación y Evaluación Institucional

Mtro. Angel López Martínez
Director de Planeación y Desarrollo

Lic. Gilberto Silva Gamboa
Encargado de la Dirección de Programación y Presupuesto

M.C. Pedro Vidal Tello Almaguer
Director de Evaluación y Seguimiento

Lic. Aarón Bello González
Jefe del Área de Información y Estadística

M.C. Juan Toledo López
Jefe del Área de Planeación y Proyectos

M.C. Jorge Luis Yopán Fajardo
Jefe del Área de Organización y Métodos



Área de Información
y Estadística

***Número de Certificado: ATR060
Acreditación ema 34/03***



Índice

	Página
Presentación	5
Programas educativos por unidad académica que oferta la UAG	7
Programas educativos tipo superior, niveles doctorado y maestría	7
Programas educativos tipo superior, nivel especialidad	8
Programas educativos tipo superior, nivel licenciatura	8
Programas educativos tipo superior, niveles técnico superior universitario y profesional asociado	10
Programas educativos tipo medio superior, nivel medio técnico	10
Programas educativos tipo medio superior, nivel bachillerato.....	11
Unidades académicas populares de educación media superior	12
Indicadores generales	13
Población escolar	
Matrícula por tipo y nivel educativo de primer ingreso y reingreso.....	14
Matrícula por región, tipo y nivel educativo.....	15
Matrícula por tipo, nivel educativo y grado escolar.....	16
Matrícula por tipo, nivel educativo y sexo	16
Tasa de crecimiento por nivel educativo.....	17
Matrícula escolar, personal académico y administrativo por sexo	18
Evolución de la matrícula de primer ingreso por tipo y nivel educativo Período 1995-1996 a 2004-2005	19
Evolución de la matrícula total por tipo y nivel educativo Período 1995-1996 a 2004-2005	20
Personal académico	
Por tipo, nivel educativo, tiempo de dedicación y sexo	21
Por tipo, nivel educativo, tiempo de dedicación y categoría.....	21
Por tipo, nivel educativo y rango de antigüedad	21
Personal administrativo	
Por tipo, nivel educativo, función y sexo	22
Por tipo, nivel educativo y rango de antigüedad	22
Indicadores por nivel educativo	
Tipo superior - nivel posgrado	23
Localización de programas educativos por región.....	24
Población escolar	
Matrícula de primer ingreso y reingreso por programa educativo	26
Matrícula por región y programa educativo	27
Matrícula por programa educativo y grado escolar.....	28
Matrícula por programa educativo y sexo	29
Matrícula por programa educativo y rango de edad	30
Matrícula por áreas del conocimiento, grado escolar y programas educativos	31
Tasa de crecimiento de la matrícula por programa educativo	32
Evolución de la matrícula de primer ingreso por programa educativo.....	33
Evolución de la matrícula total por programa educativo	34
Personal académico	
Personal por programa educativo, tiempo de dedicación y sexo	35
Personal por programa educativo, tiempo de dedicación y categoría.....	36
Personal por programa educativo y rango de antigüedad.....	37
Personal administrativo	
Personal por programa educativo, función y sexo.....	38
Personal por programa educativo y rango de antigüedad.....	39
Tipo superior - nivel licenciatura	40
Localización de unidades académicas y extensiones por región	41
Población escolar	
Matrícula de primer ingreso y reingreso por unidad académica.....	43

Índice

	página
Matrícula de primer ingreso y reingreso por programa educativo	44
Matrícula por región y unidad académica	46
Matrícula por programa educativo y grado escolar	47
Matrícula por unidad académica y sexo	49
Matrícula por unidad académica y rango de edad.....	50
Matrícula por áreas del conocimiento	51
Eficiencia terminal por unidad académica	52
Tasa de crecimiento por unidad académica	53
Evolución de la matrícula de primer ingreso por unidad académica	54
Evolución de la matrícula total por unidad académica	55
Grupos y matrícula por sexo, turno y programa educativo.....	56
Unidades académicas agrupadas por DES y área del conocimiento.....	58
Personal académico	
Personal por unidad académica, tiempo de dedicación y sexo.....	59
Personal por unidad académica, tiempo de dedicación y categoría	60
Personal por unidad académica y rango de antigüedad	61
Personal administrativo	
Personal por unidad académica, función y sexo	62
Personal por unidad académica y rango de antigüedad	63
Tipo superior - Nivel técnico superior universitario	64
Localización de unidades académicas y programas educativos por región.....	65
Población escolar	
Matrícula de primer ingreso y reingreso por programa educativo	66
Matrícula por programa educativo y región	67
Matrícula por programa educativo y grado escolar	68
Matrícula por programa educativo y sexo.....	69
Matrícula por programa educativo y rango de edad	70
Tipo medio superior - Nivel medio técnico	71
Localización de unidades académicas por región	72
Población escolar	
Matrícula de primer ingreso y reingreso por unidad académica.....	73
Matrícula por región y unidad académica	74
Matrícula por unidad académica y grado escolar	75
Matrícula por unidad académica y sexo	76
Matrícula por unidad académica y rango de edad.....	77
Eficiencia terminal por unidad académica	78
Tasa de crecimiento por unidad académica	78
Evolución de la matrícula de primer ingreso por unidad académica	79
Evolución de la matrícula total por unidad académica	80
Tipo medio superior - Nivel bachillerato	81
Localización de unidades académicas por región	82
Población escolar	
Matrícula de primer ingreso y reingreso por unidad académica.....	84
Matrícula por región y unidad académica	87
Matrícula por grado escolar	89
Matrícula por sexo.....	91
Matrícula por rango de edad	93
Número de grupos y matrícula por turno	95
Eficiencia terminal	96
Tasa de crecimiento	97
Evolución de la matrícula de primer ingreso por unidad académica	98
Evolución de la matrícula total por unidad académica	99



Índice

	página
Personal académico	
Personal por tiempo de dedicación y sexo	101
Personal por tiempo de dedicación y categoría	102
Personal por rango de antigüedad	103
Personal administrativo	
Personal por función y sexo	104
Personal por rango de antigüedad	105
Unidades académicas populares	
Matrícula de primer ingreso y reingreso	106
Matrícula por grado escolar	107
Investigación	108
Proyectos de investigación por nivel educativo, institutos y centros	109
Investigadores por nivel educativo, institutos y centros de trabajo	110
Investigaciones concluidas por nivel educativo, institutos y centros	111
Proyectos e investigadores por áreas del conocimiento	112
Investigadores por grado y unidad académica, institutos y centros	113
Investigadores inscritos en el Sistema Nacional de Investigadores	114
Proyectos financiados y montos asignados por área de conocimiento 2004 ..	115
Líneas temáticas y de investigación en la UAG	117
Dependencias de educación superior (DES), cuerpos académicos (CA) y	
Líneas de generación y aplicación del conocimiento (LGAC)	120
Centro de lenguas extranjeras	126
<u>Chilpancingo</u>	
Matrícula escolar por trimestre, modalidad y sexo	127
Personal académico, directivo y administrativo	128
Matrícula por número de grupos, turno y sexo	129
<u>Acapulco</u>	
Matrícula escolar por trimestre, modalidad y sexo	130
Personal académico, directivo y administrativo	131
Matrícula por número de grupos, turno y sexo	132
<u>Iguala</u>	
Matrícula escolar por trimestre, modalidad y sexo	133
Personal académico, directivo y administrativo	134
Matrícula por número de grupos, turno y sexo	134
<u>Taxco</u>	
Matrícula escolar por trimestre, modalidad y sexo	135
Personal académico, directivo y administrativo	136
Matrícula por número de grupos, turno y sexo	137
Estancia infantil - Chilpancingo	138
Población infantil por tipo de grupo y sexo	139
Población infantil por rango de edad y sexo	139
Personal académico	
Personal por tiempo de dedicación y sexo	140
Personal por tiempo de dedicación y categoría	140
Personal por rango de antigüedad	140
Personal administrativo	
Personal por función y sexo	141
Personal por rango de antigüedad	141
Laboratorio de análisis clínicos - Chilpancingo	142
Estudios clínicos realizados por tipo de usuario	143
Servicio social - Chilpancingo	144
Estudiantes de servicio social por sectores	145

P r e s e n t a c i ó n

Con el propósito de contribuir y difundir la información sobre los diversos indicadores educativos de la Universidad Autónoma de Guerrero, el Área de Información y Estadística (AIE) ha elaborado el presente **Anuario Estadístico 2004-2005**, con datos que las Unidades Académicas (UA) y Dependencias Administrativas han generado respecto al presente ciclo escolar.

De esta manera, la Institución responde a las necesidades de información que constantemente presentan algunas instituciones y dependencias académicas tanto internas como externas, así como profesores, investigadores, divulgadores, estudiantes y el público en general, a través de fuentes de información confiables y accesibles, que les sirva de insumo para la elaboración de planes, programas y proyectos, así como la toma de decisiones en la solución de problemas de carácter educativo.

El Anuario contiene información detallada sobre la oferta educativa de la Universidad en su conjunto y de las diferentes UA en lo particular. Incluye variables relacionadas con los Programas Educativos (PE) que se imparten en los diferentes planteles de la Institución, su localización, matrícula o población escolar, personal académico y administrativo; también aporta algunos datos sobre las actividades de investigación y extensión. La información se presenta tanto en expresiones numéricas como en gráficas, con la finalidad de ilustrar con mayor claridad el comportamiento de los diversos indicadores utilizados.

En esta edición se clasifica la información de los distintos PE y UA de acuerdo a los tipos y niveles educativos en México, como los tipifica la Ley General de Educación; así mismo, incluye algunas secciones nuevas sobre las Dependencias de Educación Superior (DES), Cuerpos Académicos (CA) y Líneas de Generación y Aplicación del Conocimiento (LGAC), como se encuentran registrados ante el Programa de Mejoramiento del Profesorado (PROMEP); también contiene datos sobre Institutos y Centros de Investigación, la Estancia Infantil y los Centros de Lenguas Extranjeras (CELEEX) de Acapulco y Taxco, que en anteriores ediciones no se incluían.

Es importante señalar que la información se obtuvo gracias a la valiosa colaboración de los directivos de las Unidades Académicas y Administrativas y al esfuerzo del personal del AIE en su procesamiento, quienes estamos seguros, habrán de seguir colaborando con mayor compromiso, para continuar haciendo posible la edición del Anuario Estadístico y mantener certificado este proceso bajo las normas de calidad **ISO 9001:2000**.

*DRA. FELICIDAD BONILLA GOMEZ
DIRECTORA GENERAL DE PLANEACIÓN Y EVALUACIÓN INSTITUCIONAL*

Chilpancingo, Guerrero; enero de 2005

**Unidades
Académicas**
y Programas
Educativos

Programas educativos por unidad académica que oferta la UAG

Tipo Superior - Posgrado

Nivel: Doctorado

Unidad académica	Programa educativo	Año inicio	Duración semestres	Localización
Centro de Investigación de Enfermedades Tropicales	Epidemiología*	1992	6	Acapulco
Ciencias del Desarrollo Regional	Desarrollo Regional	1989	6	Acapulco
	Ciencias Ambientales			
	Plan 1, ingreso con grado de licenciatura	2004	8	Acapulco
	Plan 2, ingreso con grado de maestría afín	2004	6	Acapulco
Unidad de Estudios de Posgrado e Investigación	Administración	1989	6	Acapulco

Tipo Superior - Posgrado

Nivel: Maestría

Unidad académica	Programa educativo	Año inicio	Duración semestres	Localización
Centro de Investigación de Enfermedades Tropicales	Ciencias Médicas	1993	4	Acapulco
Centro de Investigación y Posgrado en Estudios Socioterritoriales	Ciencias Sociales *	1980	4	Chilpancingo
	Estudios Socioterritoriales	2001	4	Chilpancingo Extensión Acapulco
Ciencias Agropecuarias y Ambientales	Producción Agrícola *	1996	4	Iguala
Ciencias de la Educación	Educación Superior	1994	4	Chilpancingo
				Extensión Iguala
				Extensión Acapulco *
				Extensión Zihuatanejo *
				Extensión Ometepec *
				Extensión Cd. Altamirano *
Extensión San Jerónimo *				
Ciencias del Desarrollo Regional	Desarrollo Regional	1999	4	Acapulco
Ciencias Químico Biológicas	Ciencias Biomédicas	2001	4	Chilpancingo
	Laboratorio Clínico **	2004	4	Chilpancingo
Ciencias Sociales	Derecho Penal *	2002	4	Acapulco
	Derecho Agrario *	2000	4	Acapulco
Derecho	Derecho Público	1991	4	Chilpancingo
Unidad de Estudios de Posgrado e Investigación	Administración	1981	4	Acapulco
Filosofía y Letras	Historia Regional	1994	4	Chilpancingo
Ingeniería	Construcción	1989	4	Chilpancingo
	Ingeniería Sísmica	1989	4	Chilpancingo
	Computación	2000	4	Chilpancingo
Instituto Internacional de Estudios Políticos Avanzados "Ignacio Manuel Altamirano"	Ciencias Políticas	2003	4	Acapulco
Matemáticas	Matemática Educativa	1979	4	Chilpancingo
				Extensión Acapulco
				Extensión Iguala
	Estadística Aplicada	1992	4	Chilpancingo Extensión Acapulco
Ciencias de la Computación	2002	4	Chilpancingo Extensión Acapulco	
Medicina Veterinaria y Zootecnia	Sistemas de Producción Animal Sustentable *	2001	4	Acapulco
Turismo	Desarrollo Turístico	1985	4	Acapulco
Medicina	Laboratorio Clínico	2004	4	Acapulco
	Ciencias Biomédicas ***	2001	4	Acapulco

* Programa educativo en receso

** Programa multi DES, la matrícula se reporta en la UA de Medicina

*** Programa multi DES, la matrícula se reporta en la UA de Ciencias Químico Biológicas

**Tipo: Superior - Posgrado Nivel: Especialidad**

Unidad académica	Programa educativo	Año inicio	Duración semestres	Localización
Centro de Investigación de Enfermedades Tropicales	Dermatología Comunitaria *	1990	6	Acapulco
	Epidemiología *	1987	6	Acapulco
Contaduría y Administración	Impuestos	2000	2	Acapulco
	Finanzas *	2002	2	Acapulco
	Recursos Humanos *	2002	2	Acapulco
Medicina	Medicina del Trabajo	2002	4	Acapulco
	Medicina Familiar	2000	6	Acapulco
Ciencias de la Comunicación	Ciencias de la Comunicación	2001	2	Chilpancingo
Ciencias de la Educación	Docencia Universitaria *	1990	2	Chilpancingo
Ciencias Químico Biológicas	Química Clínica *	1989	2	Chilpancingo
Matemáticas	Metodología de la Enseñanza de la Matemática *	1992	2	Chilpancingo
	Estadística Aplicada	1992	2	Chilpancingo
	Computación *	2000	2	Acapulco

* Programa educativo en receso

Tipo Superior - Nivel: Licenciatura

Unidad académica	Programa educativo	Año inicio	Duración semestres	Localización
Antropología Social	Antropólogo Social	2001	12 Trimestres	Tixtla
Arquitectura y Urbanismo	Arquitecto Urbanista	1982	10	Chilpancingo Extensión: Taxco
Contaduría y Administración	Contaduría Pública	1962	9	Acapulco
	Administración de Empresas	1972	9	Acapulco
Ciencias Agropecuarias y Ambientales	Ingeniero Agrónomo	1962	8	Iguala
	Ingeniero en Ecología	1994	8	Iguala
Ciencias de la Comunicación	Ciencias de la Comunicación	1988	8	Chilpancingo
	Mercadotecnia y Relaciones Públicas	2003	8	Chilpancingo
Ciencias de la Educación	Educación Superior **	1986	4	Chilpancingo
				Extensión: Acapulco
				Extensión: Zihuatanejo
				Extensión: Cd. Altamirano
				Extensión: Arcelia
				Extensión: Huamuxtitlán
				Extensión: Atoyac
Extensión: Marquelia				
Extensión: Iguala				
Ciencias de la Tierra	Ingeniero Geólogo	1985	10	Taxco
Ciencias Económicas	Economía	1976	10	Chilpancingo
Ciencias Químico Biológicas	Químico Biólogo Parasitólogo	1962	9	Chilpancingo
	Biólogo	1979	9	Chilpancingo
Ciencias Sociales	Derecho	1980	10	Acapulco
	Economía	1980	10	Acapulco
	Psicología	1980	10	Acapulco
	Sociología de la Educación y Comunicación	1980	10	Acapulco
Derecho	Derecho	1885	10	Chilpancingo
Ecología Marina	Ecólogo Marino	1972	9	Acapulco
	Ciencias Ambientales	2000	9	Acapulco

** Programa educativo complementario de la Normal Superior

Tipo Superior - Nivel: Licenciatura (Continuación)

Unidad académica	Programa educativo	Año inicio	Duración semestres	Localización
Enfermería No. 1	Enfermería	1979	8	Chilpancingo Extensión: Coyuca de Catalán
	Enfermería para Personal en Servicio	2003	4	Chilpancingo Extensión: Tlapa de Comonfort
Enfermería No. 2	Enfermería	1993	8	Acapulco
	Enfermería para Personal en Servicio	2003	4	Acapulco
Enfermería No. 3	Enfermería	1995	8	Ometepec
	Enfermería para Personal en Servicio	2003	4	Ometepec
Enfermería No. 4	Enfermería	1995	8	Taxco
	Enfermería para Personal en Servicio	2003	4	Taxco
Filosofía y Letras	Filosofía	1971	8	Chilpancingo
	Historia	1971	8	Chilpancingo
	Literatura Hispanoamericana	1971	10	Chilpancingo
	Sociología	1971	8	Chilpancingo
Ingeniería	Ingeniero Civil	1962	9	Chilpancingo
	Ingeniero Topógrafo	1976	7	Chilpancingo
	Ingeniero Constructor	1976	8	Chilpancingo
	Ingeniero en Computación (Plan 1991)	1991	10	Chilpancingo
	Ingeniero en Computación (Plan 2003)	2003	9	Chilpancingo
Instituto Internacional de Estudios Políticos Avanzados "Ignacio Manuel Altamirano"	Ciencias Políticas y Administración Pública	2003	4	Acapulco
Matemáticas	Matemáticas	2003	8	Chilpancingo
				Extensión: Acapulco
				Extensión: Iguala
	Matemática Educativa	1986	6	Chilpancingo
				Extensión: Acapulco
				Extensión: Iguala
Extensión: Cd. Altamirano				
Medicina	Médico Cirujano General	1974	12	Acapulco
Medicina Veterinaria y Zootecnia	Médico Veterinario Zootecnista (Plan 1984)	1979	18 Módulos	Ciudad Altamirano
	Médico Veterinario Zootecnista (Plan 2003)	2003	20 Módulos	Extensión: Cuajinicuilapa
Odontología	Cirujano Dentista	1995	10	Acapulco
Turismo	Turismo	1970	9	Acapulco
	Enseñanza del Idioma Inglés	2001	9	Extensión: Zihuatanejo



Tipo Superior - Nivel: Técnico Superior Universitario y Profesional Asociado

Unidad académica	Programa educativo	Duración semestres	Localización
Enfermería No. 2	Profesional Asociado en Enfermería Comunitaria	4	Acapulco
Matemáticas	TSU en Informática	4	Acapulco Chilpancingo Marquelia
	TSU en Matemática Aplicada	4	Chilpancingo

Tipo Medio Superior - Nivel: Medio Técnico

Unidad académica	Programa educativo	Año inicio	Duración semestres	Localización
Enfermería No. 1	Técnico en Enfermería con Bachillerato en Ciencias de la Salud	1950	6	Chilpancingo
Enfermería No. 2	Técnico en Enfermería con Bachillerato en Ciencias de la Salud	1966	6	Acapulco
Enfermería No. 4	Técnico en Enfermería con Bachillerato en Ciencias de la Salud	1980	6	Taxco

Tipo Medio Superior - Nivel: Bachillerato

Unidad académica	Año inicio	Semestres	Localización
Sistema escolarizado			
Preparatoria No. 1	1948	6	Chilpancingo
Preparatoria No. 2	1956	6	Acapulco
Preparatoria No. 3	1962	6	Teloloapan
Preparatoria No. 4	1965	6	Taxco de Alarcón
Preparatoria No. 5 *	1966	6	Ometepec
Preparatoria No. 6	1966	6	Tecpan
Preparatoria No. 7	1972	6	Acapulco
Preparatoria No. 8 *	1973	6	Cd. Altamirano
Preparatoria No. 9	1974	6	Chilpancingo
Preparatoria No. 10	1974	6	Iguala
Preparatoria No. 11	1974	6	Tlapa de Comonfort
Preparatoria No. 12	1974	6	Tierra Colorada
Preparatoria No. 13 *	1975	6	Zihuatanejo
Preparatoria No. 14	1975	6	San Luis Acatlán
Preparatoria No. 15	1975	6	Tecoanapa
Preparatoria No. 16	1975	6	Coyuca de Benitez
Preparatoria No. 17	1975	6	Acapulco
Preparatoria No. 18	1975	6	Tlapehuala
Preparatoria No. 19	1975	6	Apaxtla
Preparatoria No. 20	1975	6	Arcelia
Preparatoria No. 21 *	1976	6	San Marcos
Preparatoria No. 22 *	1976	6	Atoyac
Preparatoria No. 23	1976	6	San Jerónimo
Preparatoria No. 24	1976	6	Buenavista de Cuéllar
Preparatoria No. 25	1979	6	Petatlán
Preparatoria No. 26	1979	6	Chilapa
Preparatoria No. 27	1979	6	Acapulco
Preparatoria No. 28	1979	6	Cocula
Preparatoria No. 29	1980	6	Tixtla de Guerrero
Preparatoria No. 30	1980	6	Cuajinicuilapa
Preparatoria No. 31	1980	6	Huamuxtlán
Preparatoria No. 32 *	1980	6	Iguala
Preparatoria No. 33	1980	6	Chilpancingo
Preparatoria No. 34	1981	6	Marquelia
Preparatoria No. 35	1982	6	San Luis San Pedro
Preparatoria No. 36	1982	6	Zumpango de Neri
Preparatoria No. 37	1983	6	Cutzamala de Pinzón
Preparatoria No. 38	1983	6	Olinalá
Sistema Abierto			
Preparatoria Abierta**	1986	Variable	Chilpancingo
Preparatoria No. 4	1995	Variable	Taxco de Alarcón
Preparatoria No. 7	1996	Variable	Acapulco
Preparatoria No. 10	1993	Variable	Iguala
Preparatoria No. 28	1995	Variable	Cocula
Preparatoria No. 32	1993	Variable	Iguala

* Unidad Académica con grupos periféricos, ** Con extensiones en Tixtla, Ocotito, Petatlán, San Jerónimo y Atoyac

Unidades académicas populares de educación media superior**Tipo Medio Superior - Nivel: Bachillerato**

	Nombre de la unidad académica popular	Municipio	Localidad
1	Gral. Emiliano Zapata	Acapulco de Juárez	La Sabana
2	Othón Salazar Ramírez	Acapulco de Juárez	Kilómetro 30
3	MC. Armando Chavarria Barrera	Acapulco de Juárez	Lomas de Chapultepec
4	Ing. Heberto Castillo Martínez	Acatepec	Apetzuca
5	Corral Falso	Ajuchitlán	Corral Falso
6	José Inocente Lugo	Ajuchitlán	Santa Ana del Aguila
7	Alpoyeca	Alpoyeca	Alpoyeca
8	Cacalutla	Atoyac	Cacalutla
9	El Paraíso	Atoyac	El paraíso
10	El Quemado	Atoyac	El Quemado
11	Río Santiago	Atoyac	Río Santiago
12	Primero de Marzo	Ayutla de los Libres	Azozua
13	Lázaro Cárdenas del Río	Ayutla de los Libres	El Mezón
14	Ricardo Flores Magón	Ayutla de los Libres	Ayutla de los Libres
15	Quetzalapa	Azoyú	Quetzalapa
16	Leopoldo Tejeda Guzmán	Azoyú	Juchitán
17	Acapetlahuaya	Canuto Neri	Acapetlahuaya
18	José Revueltas	Copalillo	Copalillo
19	Caritino Maldonado Pérez	Cuajinicuilapa	Maldonado
20	Gpo. periférico Caritino Maldonado Pérez	Cuajinicuilapa	Miguel Alemán
21	Tierra y Libertad	Cuetzala del Progreso	Tlanquizalco
22	Paulo Freire	Igualapa	San Juan de los Llanos
23	Veinte de Noviembre	Leonardo Bravo	Chichihualco
24	Benito Juárez	Malinaltepec	Paraje Montero
25	Ernesto Che Guevara de la Serna	Malinaltepec	Tierra Colorada
26	Santa Cruz del Rincón	Malinaltepec	Santa Cruz del Rincón
27	Gral. Crispín	Malinaltepec	Colonia de Guadalupe
28	Iliatenco	Malinaltepec	Iliatenco
29	Gral. Juan del Carmen	Ometepec	Santa María
30	José Vasconcelos	Ometepec	Huajintepec
31	Adán Gómez Hesiquio	Ometepec	Acatepec
32	Tlacoachistlahuaca	Ometepec	Tlacoachistlahuaca
33	Colotipa	Quechultenango	Colotipa
34	Manuel Fco. Gallardo	San Luis Acatlán	Pueblo Hidalgo
35	Antonio Rojas de Jesús	San Luis Acatlán	San José Vista Hermosa
36	Luis Donaldo Colosio	San Luis Acatlán	Pascala del Oro
37	Mario Altamirano M.	San Luis Acatlán	Tlascalixtlahuaca
38	Buena Vista	San Luis Acatlán	Buena Vista
39	Las Cruces	San Marcos	Las Cruces
40	Octavio Paz	San Marcos	Llano Grande
41	Ignacio Manuel Altamirano	San Miguel Totolapan	El Terrero
42	Valle Luz	San Miguel Totolapan	Valle Luz
43	Justo Sierra	Tecoanapa	El Perico
44	Gral. Vicente Guerrero Saldaña	Tecoanapa	Pochotillo
45	Telpochkjlil	Tepecoacuilco	San Miguel Tecuiciapan
46	Emperador Cuahutémoc	Tixtla	Atliaca
47	Tlalchapa	Tlalchapa	Tlalchapa
48	Cozoyoapan	Xochistlahuaca	Cozoyoapan
49	Mi Patria es Primero	Zapotitla Tablas	Ayotoxtla

Indicadores

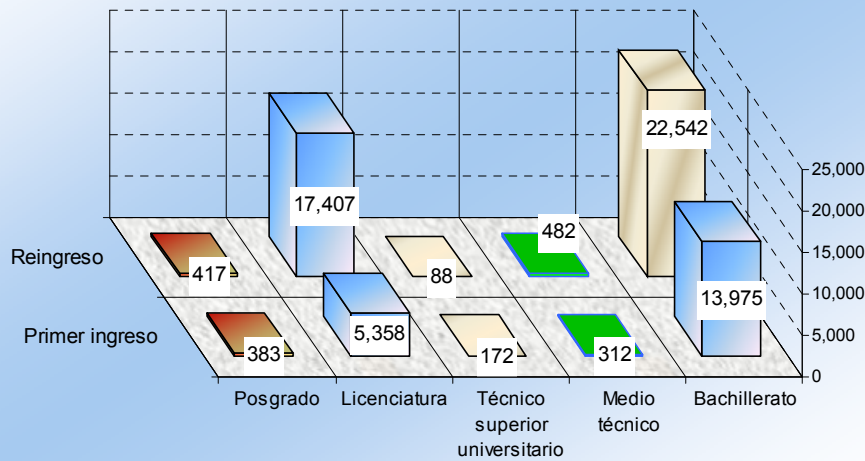
Generales



Matrícula por tipo y nivel educativo
de primer ingreso y reingreso

Tipo educativo	Nivel educativo	Primer ingreso	%	Reingreso	%	Total	%
Superior	Posgrado	383	1.90	417	1.02	800	1.30
	Licenciatura	5,358	26.52	17,407	42.52	22,765	37.24
	Técnico superior universitario	172	0.85	88	0.21	260	0.43
Medio Superior	Medio técnico	312	1.54	482	1.18	794	1.30
	Bachillerato	13,975	69.18	22,542	55.07	36,517	59.73
Total:		20,200	100.00	40,936	100.00	61,136	100.00

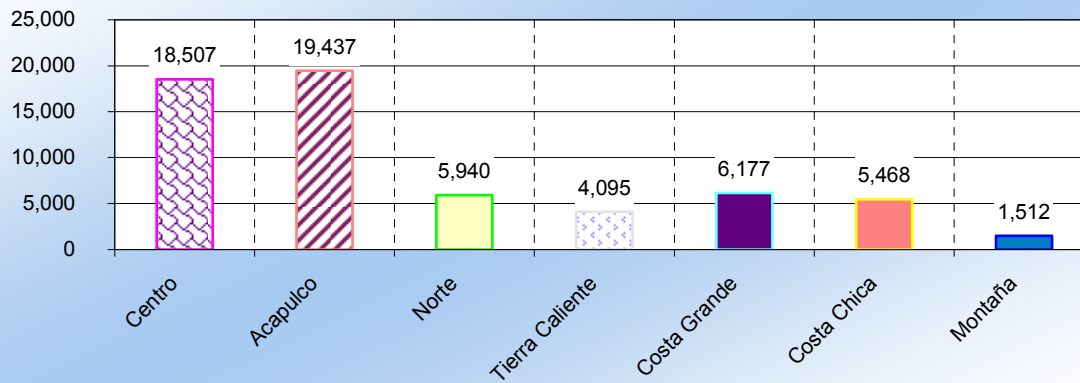
**Matrícula de primer ingreso y reingreso
por nivel educativo**



Matrícula por región, tipo y nivel educativo

Tipo educativo		Superior			Medio superior		Total
Región	Nivel	Posgrado	Licenciatura	Técnico Superior Universitario	Medio Técnico	Bachillerato	
Centro		416	10,436	8	246	7,401	18,507
Acapulco		359	11,051	108	440	7,479	19,437
Norte		25	790	0	108	5,017	5,940
Tierra Caliente		0	232	0	0	3,863	4,095
Costa Grande		0	0	0	0	6,177	6,177
Costa Chica		0	256	144	0	5,068	5,468
Montaña		0	0	0	0	1,512	1,512
Total:		800	22,765	260	794	36,517	61,136

Matrícula total por región

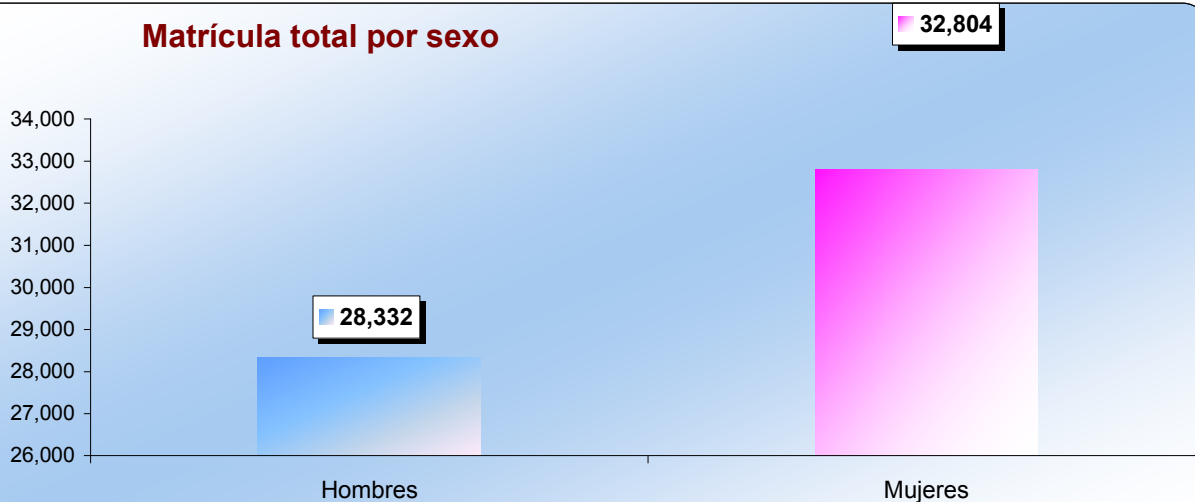


Matrícula por tipo, nivel educativo y grado escolar

Tipo educativo	Nivel educativo	Grado escolar					Total
		Primero	Segundo	Tercero	Cuarto	Quinto	
Superior	Posgrado	383	411	6	0	0	800
	Doctorado	29	6	0	0	0	35
	Maestría	291	379	0	0	0	670
	Especialidad	63	26	6	0	0	95
	Licenciatura	5,358	5,025	4,761	4,365	3,256	22,765
Técnico Superior Universitario	172	88	0	0	0	260	
Medio Superior	Medio Técnico	312	272	210	0	0	794
	Bachillerato	13,975	12,890	9,652	0	0	36,517
	Sistema Escolarizado	13,220	12,163	9,425	0	0	34,808
	Sistema Abierto	755	727	227	0	0	1,709
Total		20,200	18,686	14,629	4,365	3,256	61,136

Matrícula por tipo, nivel educativo y sexo

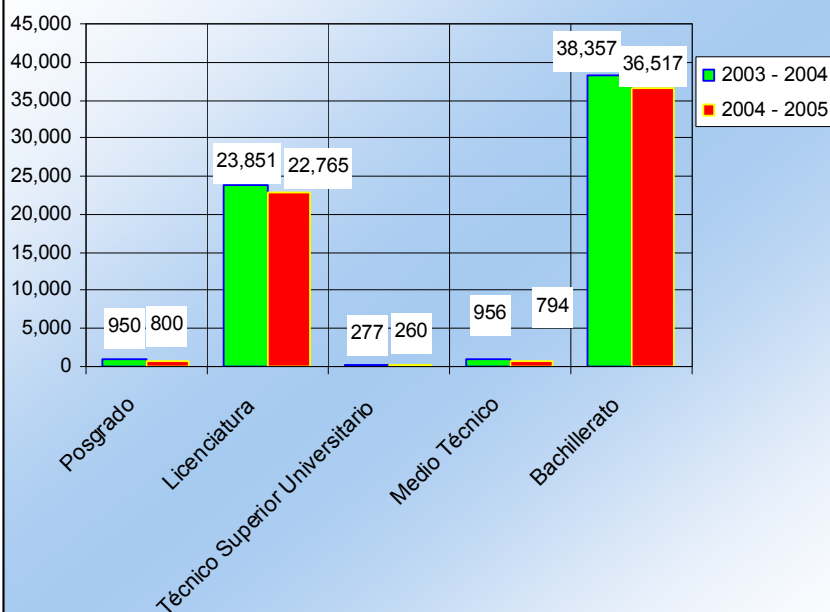
Tipo educativo	Nivel educativo	Hombres	%	Mujeres	%	Total	%
		Superior	476	1.68	324	0.99	800
Doctorado	24	5.05	11	3.40	35	4.38	
Maestría	408	85.71	262	80.86	670	83.74	
Especialidad	44	9.24	51	15.74	95	11.88	
Licenciatura	10,376	36.62	12,389	37.77	22,765	37.34	
Técnico Superior Universitario	95	0.34	165	0.50	260	0.43	
Medio Superior	Medio Técnico	104	0.37	690	2.10	794	1.30
	Bachillerato	17,281	60.99	19,236	58.64	36,517	59.73
	Sistema Escolarizado	16,624	96.20	18,184	94.53	34,808	95.32
	Sistema Abierto	657	3.80	1,052	5.47	1,709	4.68
Total		28,332	100.00	32,804	100.00	61,136	100.00

Matrícula total por sexo

Tasa de crecimiento por tipo y nivel educativo

Tipo educativo	Nivel educativo	2003 – 2004	2004 - 2005	Absoluto	Relativo %
Superior	Posgrado	950	800	-119	-12.53
	Doctorado	9	35	26	288.89
	Maestría	815	670	-145	-17.79
	Especialidad	126	95	-31	-24.60
	Licenciatura	23,851	22,765	-1,086	-4.55
	Técnico Superior Universitario	277	260	-17	-6.14
Medio Superior	Medio Técnico	956	794	-162	-16.95
	Bachillerato	38,357	36,517	-1,840	-4.80
	Sistema Escolarizado	36,436	34,808	-1,628	-4.47
	Sistema Abierto	1,921	1,709	-212	-11.04
	Total	64,391	61,136	-3,255	-5.06

Tasa de crecimiento por nivel educativo





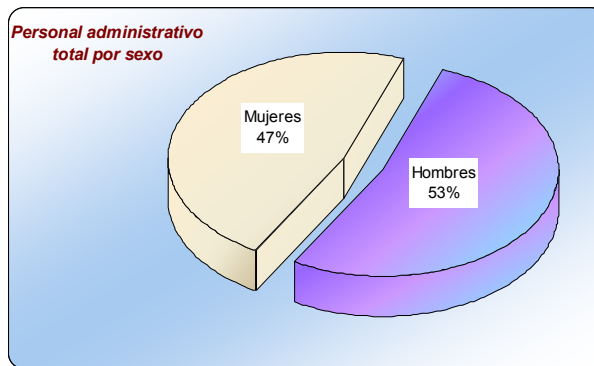
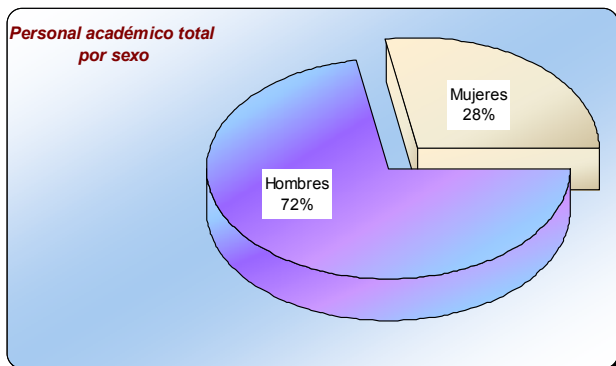
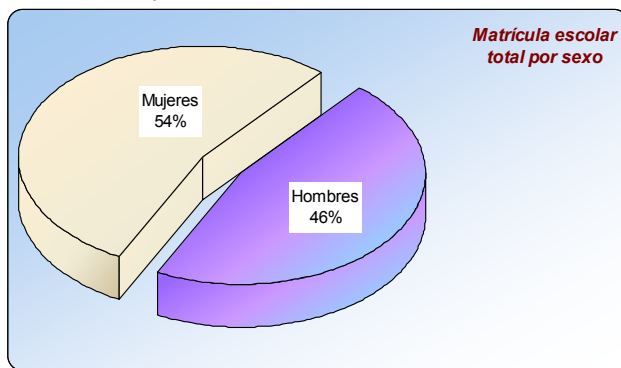
Matrícula, personal académico y administrativo por sexo, tipo y nivel educativo

	Tipo educativo	Nivel educativo	Hombres	%	Mujeres	%	Total	%
Matrícula	Superior	Posgrado	476	59.50	324	40.50	800	1.30
		Licenciatura	10,376	45.58	12,389	54.42	22,765	37.24
		Técnico Superior Universitario	95	36.54	165	63.46	260	0.43
	Medio Superior	Medio Técnico	104	13.10	690	86.90	794	1.30
		Bachillerato	17,281	47.32	19,236	52.68	36,517	59.73
	Total:			28,332	46.34	32,804	53.66	61,136

		Nivel educativo	Hombres	%	Mujeres	%	Total	%
Personal académico	Superior	Posgrado	32	64.00	18	36.00	50	1.70
		Licenciatura	896	69.73	389	30.27	1,285	43.66
		Técnico Superior Universitario *	-	-	-	-	-	-
	Medio Superior	Medio Técnico *	-	-	-	-	-	-
		Bachillerato	1,194	74.25	414	25.75	1,608	54.64
<i>Subtotal</i>			2,122	72.10	821	27.90	2,943	100.00

		Nivel educativo	Hombres	%	Mujeres	%	Total	%
Personal administrativo y de intendencia	Superior	Posgrado	14	50.00	14	50.00	28	2.46
		Licenciatura	307	55.42	247	44.58	554	48.73
		Técnico Superior Universitario *	-	-	-	-	-	-
	Medio Superior	Medio Técnico *	-	-	-	-	-	-
		Bachillerato	280	50.45	275	49.55	555	48.81
<i>Subtotal</i>			601	52.86	536	47.14	1,137	100.00
Total Personal:			2,723	66.74	1,357	33.26	4,080	100.00

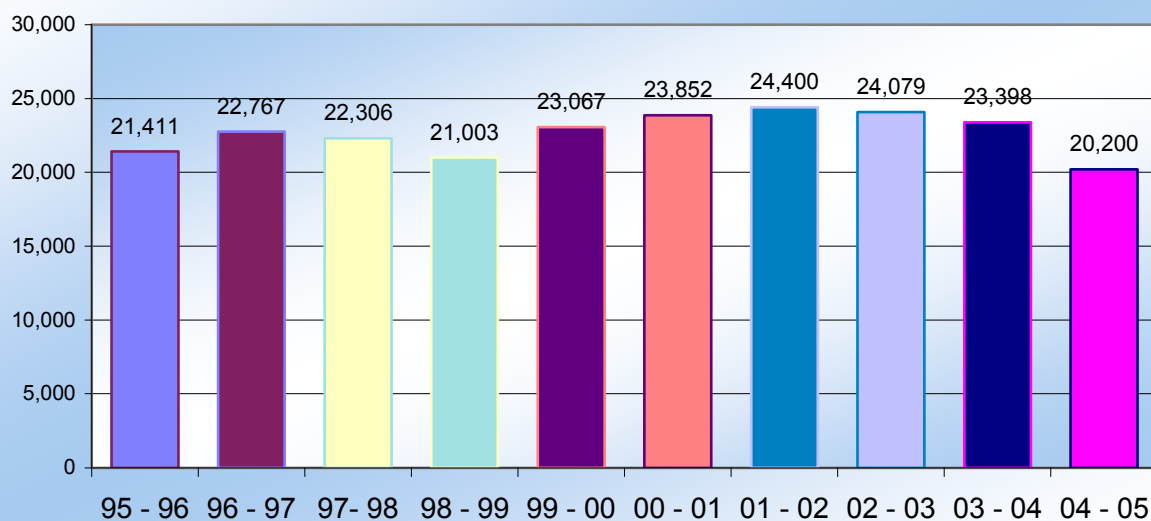
* El personal académico y administrativo se reporta en el nivel Licenciatura.



Evolución de la matrícula de primer ingreso
por tipo y nivel educativo. Período 1995 - 1996 a 2004 – 2005

Tipo	Nivel educativo	Ciclo escolar									
		95 - 96	96 - 97	97 - 98	98 - 99	99 - 00	00 - 01	01 - 02	02 - 03	03 - 04	04 - 05
Superior	Posgrado	313	377	506	435	377	365	281	363	498	383
	Doctorado	20	9	10	16	16	9	10	19	0	29
	Maestría	279	266	479	403	361	356	271	302	379	291
	Especialidad	14	102	17	16	0	0	0	42	119	63
	Licenciatura	6,041	6,904	6,416	5,884	6,539	6,521	6,814	6,430	5,828	5,358
	Técnico Superior Universitario	-	-	-	-	-	-	-	-	174	172
Medio Superior	Medio Técnico	525	520	670	749	575	553	471	364	324	312
	Bachillerato	14,532	14,966	14,714	13,935	15,576	16,413	16,834	16,922	16,574	13,975
	Sistema Escolarizado	13,965	14,158	14,177	13,451	14,605	15,194	15,654	15,504	15,579	13,220
	Sistema Abierto	567	808	537	484	971	1,219	1,180	1,418	995	755
	Total	21,411	22,767	22,306	21,003	23,067	23,852	24,400	24,079	23,398	20,200

Evolución de la matrícula escolar de primer ingreso

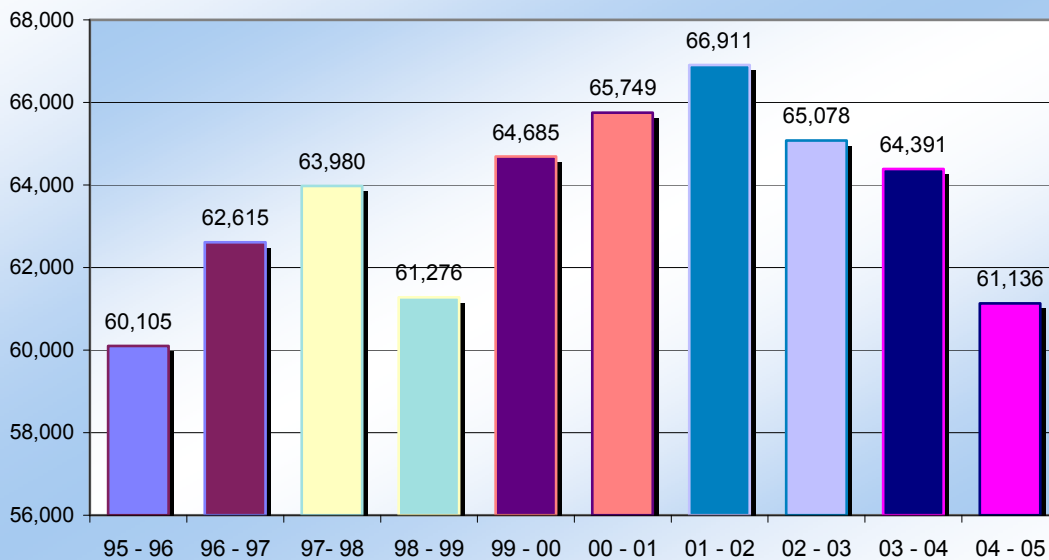




Evolución de la matrícula **total** por tipo y nivel educativo
Período 1995 - 1996 a 2004 - 2005

Tipo	Nivel educativo	Ciclo escolar									
		95 - 96	96 - 97	97 - 98	98 - 99	99 - 00	00 - 01	01 - 02	02 - 03	03 - 04	04 - 05
Superior	Posgrado	521	681	778	702	780	772	747	631	950	800
	Doctorado	20	9	10	24	16	40	26	45	9	35
	Maestría	479	559	751	647	764	716	721	544	815	670
	Especialidad	22	113	17	31	0	16	0	42	126	95
	Licenciatura	23,059	24,918	25,907	23,960	25,267	26,017	25,651	25,252	23,851	22,765
	Técnico Superior Universitario	-	-	-	-	-	-	-	-	277	260
Medio Superior	Medio Técnico	1,654	1,583	1,769	1,886	1,602	1,816	1,532	1,318	956	794
	Bachillerato	34,871	35,433	35,526	34,728	37,036	37,144	38,981	37,877	38,357	36,517
	Sistema Escolarizado	33,496	33,686	34,290	33,819	34,814	35,032	36,817	35,503	36,436	34,808
	Sistema Abierto	1,375	1,747	1,236	909	2,222	2,112	2,164	2,374	1,921	1,709
	Total	60,105	62,615	63,980	61,276	64,685	65,749	66,911	65,078	64,391	61,136

Evolución de la matrícula escolar total



Personal académico por tipo, nivel educativo, tiempo de dedicación y sexo

Tipo	Nivel educativo	Tiempo completo			Medio tiempo			Por horas			Auxiliar académico			Total		
		H	M	Total	H	M	Total	H	M	Total	H	M	Total	H	M	Total
Superior	Posgrado	29	16	45	2	0	2	1	1	2	0	1	1	32	18	50
	Licenciatura	502	195	697	23	2	25	332	180	512	39	12	51	896	389	1,285
	Técnico Superior Universitario *	0	0	0	0	0	0	0	0	0	0	0	0	0	0	0
Medio Superior	Profesional Medio Técnico *	0	0	0	0	0	0	0	0	0	0	0	0	0	0	0
	Bachillerato	365	79	444	42	5	47	779	329	1,108	8	1	9	1,194	414	1,608
Total		896	290	1,186	67	7	74	1,112	510	1,622	47	14	61	2,122	821	2,943

* El personal se reporta en el nivel Licenciatura (Fuente: nómina 2da. Qna. Junio 2004)

Personal académico por tipo, nivel educativo, tiempo de dedicación y categoría

Tipo	Nivel educativo	Tiempo completo				Medio tiempo				Por horas			Aux. acad.	Total
		Tit.	Asoc.	Asist.	Total	Tit.	Asoc.	Asist.	Total	Asig.	Adjunto	Total		
Superior	Posgrado	21	24	0	45	1	1	0	2	2	0	2	1	50
	Licenciatura	91	604	2	697	2	22	1	25	504	11	515	48	1,285
	Técnico Superior Universitario *	0	0	0	0	0	0	0	0	0	0	0	0	0
Medio Superior	Profesional Medio Técnico *	0	0	0	0	0	0	0	0	0	0	0	0	0
	Bachillerato	12	419	13	444	0	24	23	47	187	921	1,108	9	1,608
Total		124	1,047	15	1,186	3	47	24	74	693	932	1,625	58	2,943

* El personal se reporta en el nivel Licenciatura (Fuente: Nómina 2da. Qna. Junio 2004)

Personal académico por tipo, nivel educativo y rango de antigüedad

Tipo	Nivel educativo	Rango de antigüedad (Años)						Total
		Entre 0 y 3	Entre 4 y 7	Entre 8 y 11	Entre 12 a 15	Entre 16 a 19	20 y más	
Superior	Posgrado	7	5	2	4	16	16	50
	Licenciatura	306	159	58	79	193	490	1,285
	Técnico Superior Universitario *	0	0	0	0	0	0	0
Medio Superior	Profesional Medio Técnico *	0	0	0	0	0	0	0
	Bachillerato	417	173	145	130	160	583	1,608
Total		730	337	205	213	369	1,089	2,943

* El personal se reporta en el nivel Licenciatura (Fuente: Nómina 2da. Qna. Junio 2004)

Personal administrativo por tipo, nivel educativo, función y sexo

Tipo	Nivel educativo	Personal administrativo y de intendencia									Personal directivo			Total		
		Administrativo			Intendencia			Total			H	M	Total	H	M	Total
		H	M	Total	H	M	Total	H	M	Total						
Superior	Posgrado	3	8	11	6	5	11	9	13	22	5	1	6	14	14	28
	Licenciatura	96	157	253	126	47	173	222	204	426	85	43	128	307	247	554
	Técnico Superior Universitario *	0	0	0	0	0	0	0	0	0	0	0	0	0	0	0
Medio Superior	Profesional medio técnico *	0	0	0	0	0	0	0	0	0	0	0	0	0	0	0
	Bachillerato	85	183	268	108	80	188	193	263	456	87	12	99	280	275	555
Total:		184	348	532	240	132	372	424	480	904	177	56	233	601	536	1,137

* El personal se reporta en el nivel Licenciatura

(Fuente: Nómina 2da. Qna. Junio 2004)

Personal administrativo por tipo, nivel educativo y rango de antigüedad

Tipo	Nivel educativo	Rango de antigüedad (Años)						Total
		Entre 0 y 3	Entre 4 y 7	Entre 8 y 11	Entre 12 a 15	Entre 16 a 19	20 y más	
Superior	Posgrado	8	0	0	4	3	7	22
	Licenciatura	110	34	25	30	65	162	426
	Técnico Superior Universitario *	0	0	0	0	0	0	0
Medio Superior	Profesional Medio Técnico *	0	0	0	0	0	0	0
	Bachillerato	82	53	42	35	52	192	456
Total		200	87	67	69	120	361	904

* El personal se reporta en el nivel Licenciatura No incluye personal directivo (Fuente: Nómina 2da. Qna. Junio 2004)

Tipo Superior

Nivel
Posgrado



Localización de programas educativos por región
Nivel Posgrado

Región	Programa educativo	Localización	Región	Programa educativo	Localización
Centro	Maestría		Norte	Maestría	
	Matemática Educativa	Chilpancingo		Producción Agrícola	Iguala
	Estadística Aplicada	Chilpancingo		Extensión: Matemática Educativa	Iguala
	Ciencias de la Computación	Chilpancingo	Extensión: Educación Superior	Iguala	
	Construcción	Chilpancingo	Costa Chica	Maestría	
	Ingeniería Sísmica	Chilpancingo		Extensión: Educación Superior	Ometepec
	Computación	Chilpancingo	Costa Grande	Maestría	
	Derecho Público	Chilpancingo		Extensión: Educación Superior	Zihuatanejo Benito Juárez (San Jerónimo)
	Historia Regional	Chilpancingo			
	Ciencias Biomédicas	Chilpancingo			
	Educación Superior	Chilpancingo	Tierra Caliente	Maestría	
	Ciencias Sociales *	Chilpancingo		Extensión: Educación Superior	Ciudad Altamirano
	Estudios Socioterritoriales	Chilpancingo			
	Especialidad				
	Metodología de la Enseñanza *	Chilpancingo			
	Estadística Aplicada *	Chilpancingo			
Docencia Universitaria *	Chilpancingo				
Química Clínica *	Chilpancingo				
Ciencias de la Comunicación	Chilpancingo				
Acapulco	Doctorado				
	Administración	Acapulco			
	Epidemiología *	Acapulco			
	Desarrollo Regional	Acapulco			
	Ciencias Ambientales	Acapulco			
	Maestría				
	Administración	Acapulco			
	Desarrollo Turístico	Acapulco			
	Ciencias Médicas	Acapulco			
	Desarrollo Regional	Acapulco			
	Derecho Penal *	Acapulco			
	Derecho Agrario *	Acapulco			
	Sistemas de Prod. Animal Sustentable	Acapulco			
	Ciencias Políticas	Acapulco			
	Laboratorio Clínico	Acapulco			
	Extensión: Estudios Socioterritoriales	Acapulco			
	Extensión: Matemática Educativa	Acapulco			
	Extensión: Estadística Aplicada	Acapulco			
	Extensión: Ciencias de la Computación	Acapulco			
	Extensión: Educación Superior	Acapulco			
	Especialidad				
	Impuestos	Acapulco			
Recursos Humanos *	Acapulco				
Computación *	Acapulco				
Dermatología Comunitaria *	Acapulco				
Epidemiología *	Acapulco				
Finanzas *	Acapulco				
Medicina del Trabajo	Acapulco				
Medicina Familiar	Acapulco				

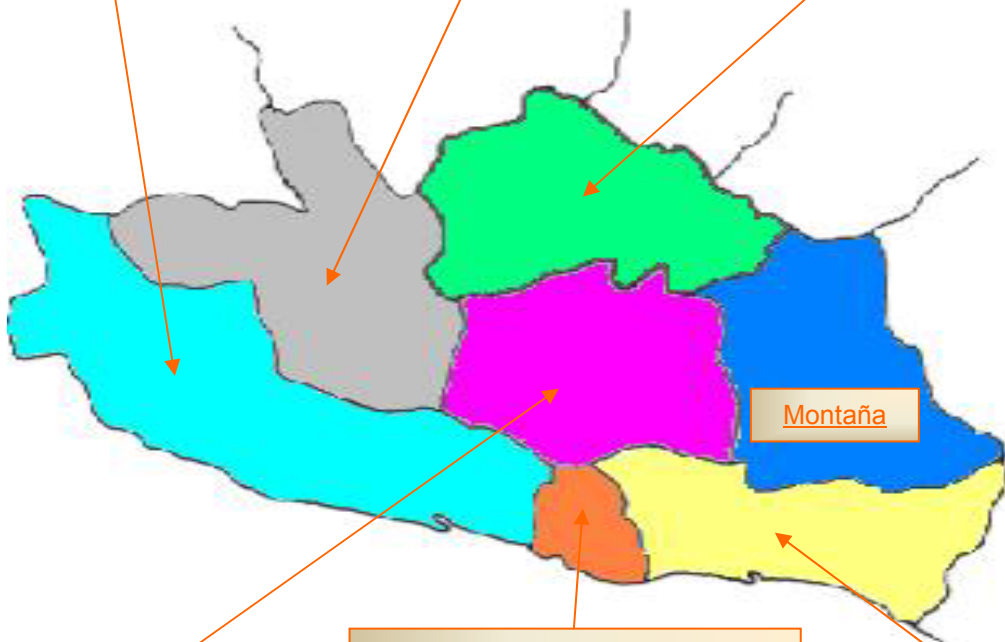
* Programa educativo en receso

Localización de programas educativos por región
Nivel posgrado

Costa Grande
Maestría
Extensión Educación Superior

Tierra Caliente
Maestría
Extensión Educación Superior

Norte
Maestría
Producción Agrícola
Extensión Matemática Educativa
Extensión Educación Superior



Centro
Maestría
Matemática Educativa
Estadística Aplicada
Ciencias de la Computación
Construcción
Ingeniería Sísmica
Computación
Derecho Público
Historia Regional
Ciencias Biomédicas
Educación Superior
Ciencias Sociales *
Estudios Socioterritoriales

Especialidad
Metodología de la Enseñanza *
Ciencias de la Comunicación
Docencia Universitaria *
Estadística Aplicada *
Química Clínica *

Acapulco
Doctorado
Administración
Epidemiología *
Desarrollo Regional
Ciencias Ambientales

Maestría
Administración
Desarrollo Turístico
Ciencias Médicas
Desarrollo Regional
Derecho Penal *
Derecho Agrario *
Sistemas de Producción Animal Sustentable
Ciencias Políticas
Laboratorio Clínico
Extensión Estudios Socioterritoriales
Extensión Matemática Educativa
Extensión Estadística Aplicada
Extensión: Ciencias de la Computación
Extensión: Educación Superior

Especialidad
Impuestos *
Recursos Humanos *
Computación *
Dermatología Comunitaria *
Epidemiología *
Finanzas
Medicina del Trabajo
Medicina Familiar

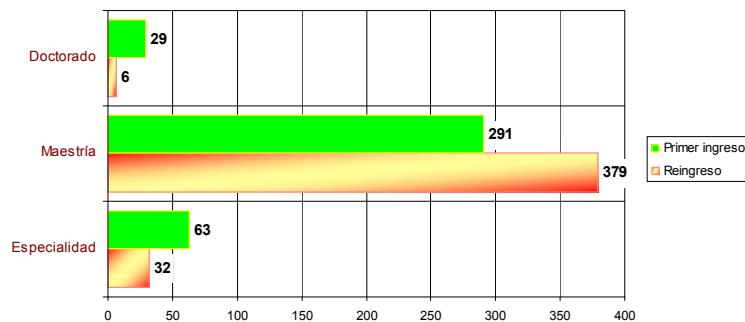
Costa Chica
Maestría
Extensión Educación Superior

Matrícula de primer ingreso y reingreso por programa educativo *Nivel posgrado

Nivel educativo Programa educativo	Primer ingreso	%	Reingreso	%	Total	%
Doctorado	29	7.57	6	1.44	35	4.38
Administración	0	0.00	6	1.44	6	0.75
Desarrollo Regional	12	3.13	0	0.00	12	1.50
Ciencias Ambientales	17	4.44	0	0.00	17	2.13
Plan 1: ingreso con grado de licenciatura	14	3.66	0	0.00	14	1.75
Plan 2: ingreso con grado de maestría afín	3	0.78	0	0.00	3	0.38
Maestría	291	75.98	379	90.89	670	83.75
Administración	76	19.84	52	12.47	128	16.00
Matemática Educativa **	27	7.05	31	7.43	58	7.25
Estadística Aplicada **	8	2.09	6	1.44	14	1.75
Ciencias de la Computación **	14	3.66	9	2.16	23	2.88
Desarrollo Turístico	12	3.13	20	4.80	32	4.00
Construcción	20	5.22	46	11.03	66	8.25
Ingeniería Sísmica	7	1.83	8	1.92	15	1.88
Computación	18	4.70	17	4.08	35	4.38
Derecho Público	0	0.00	32	7.67	32	4.00
Historia Regional	15	3.92	0	0.00	15	1.88
Educación Superior **	0	0.00	90	21.58	90	11.25
Ciencias Médicas	21	5.48	0	0.00	21	2.63
Estudios Socioterritoriales **	15	3.92	17	4.08	32	4.00
Producción Agrícola	9	2.35	16	3.84	25	3.13
Ciencias Biomédicas	8	2.09	13	3.12	21	2.63
Desarrollo Regional	12	3.13	8	1.92	20	2.50
Sistemas de Prod. Animal Sust.	0	0.00	4	0.96	4	0.50
Ciencias de Laboratorio Clínico	8	2.09	0	0.00	8	1.00
Ciencias Políticas	21	5.48	10	2.40	31	3.88
Modalidad Escolarizada	0	0.00	10	2.40	10	1.25
Modalidad Semiescolarizada	21	5.48	0	0.00	21	2.63
Especialidad	63	16.45	32	7.67	95	11.88
Impuestos	23	6.01	0	0.00	23	2.88
Ciencias de la Comunicación	8	2.09	0	0.00	8	1.00
Medicina Familiar	18	4.70	26	6.24	44	5.50
Medicina del Trabajo	7	1.83	6	1.44	13	1.63
Estadística Aplicada	7	1.83	0	0.00	7	0.88
Total:	383	100.00	417	100.00	800	100.00

* No se incluyen los programas educativos en receso ** Incluye matrícula de extensiones educativas

Primer Ingreso y reingreso Nivel Posgrado



Matrícula por región y programa educativo*
Nivel Posgrado

Región /Nivel educativo Programa educativo	Matrícula			
	Primer ingreso	Reingreso	Total	%
Centro	147	269	416	52.00
Maestría				
Matemática Educativa **	27	31	58	7.25
Estadística Aplicada **	8	6	14	1.75
Ciencias de la Computación **	14	9	23	2.88
Construcción	20	46	66	8.25
Ingeniería Sísmica	7	8	15	1.88
Computación	18	17	35	4.38
Derecho Público	0	32	32	4.00
Historia Regional	15	0	15	1.88
Ciencias Biomédicas	8	13	21	2.63
Educación Superior **	0	90	90	11.25
Estudios Socioterritoriales **	15	17	32	4.00
Especialidad				
Estadística Aplicada	7	0	7	0.88
Ciencias de la Comunicación	8	0	8	1.00
Acapulco	227	132	359	44.88
Doctorado				
Administración	0	6	6	0.82
Desarrollo Regional	12	0	12	1.63
Ciencias Ambientales	17	0	17	2.31
Maestría				
Administración	76	52	128	16.00
Desarrollo Turístico	12	20	32	4.00
Ciencias Médicas	21	0	21	2.63
Desarrollo Regional	12	8	20	2.50
Sistemas de Prod. Animal Sust.	0	4	4	0.50
Ciencias de Laboratorio Clínico	8	0	8	1.00
Ciencias Políticas	21	10	31	3.88
Especialidad				
Impuestos	23	0	23	2.88
Medicina Familiar	18	26	44	5.50
Medicina del Trabajo	7	6	13	1.63
Norte	9	16	25	3.13
Maestría				
Producción Agrícola	9	16	25	3.13
Total:	383	417	800	100.00

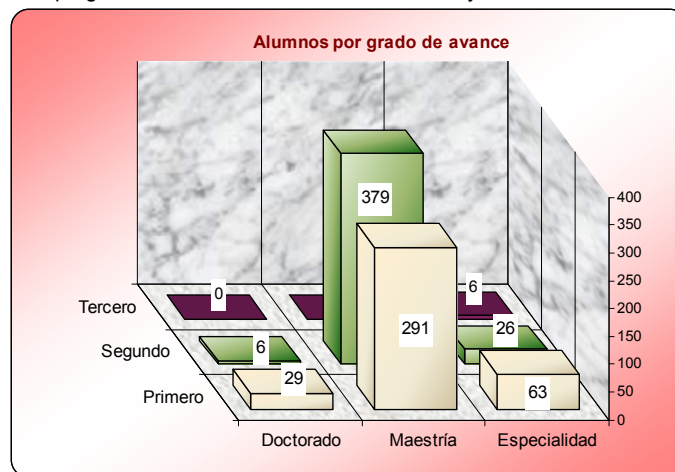
* No se incluyen los programas educativos en receso ** Incluye matrícula de extensiones educativas



Matrícula por programa educativo y grado escolar *
Nivel Posgrado

Nivel educativo Programa educativo	Grado escolar			Total
	Primero	Segundo	Tercero	
Doctorado	29	6	0	35
Administración	0	6	0	6
Desarrollo Regional	12	0	0	12
Ciencias Ambientales	17	0	0	17
Maestría	291	379	0	670
Administración	76	52	0	128
Matemática Educativa **	27	31	0	58
Estadística Aplicada **	8	6	0	14
Ciencias de la Computación **	14	9	0	23
Desarrollo Turístico	12	20	0	32
Construcción	20	46	0	66
Ingeniería Sísmica	7	8	0	15
Computación	18	17	0	35
Derecho Público	0	32	0	32
Historia Regional	15	0	0	15
Educación Superior **	0	90	0	90
Ciencias Médicas	21	0	0	21
Estudios Socioterritoriales **	15	17	0	32
Producción Agrícola	9	16	0	25
Ciencias Biomédicas	8	13	0	21
Desarrollo Regional	12	8	0	20
Sistemas de Prod. Animal Sust.	0	4	0	4
Ciencias de Laboratorio Clínico	8	0	0	8
Ciencias Políticas	21	10	0	31
Especialidad	63	26	6	95
Impuestos	23	0	0	23
Ciencias de la Comunicación	8	0	0	8
Medicina Familiar	18	20	6	44
Medicina del Trabajo	7	6	0	13
Estadística Aplicada	7	0	0	7
Total:	383	411	6	800

* No se incluyen los programas educativos en receso ** Incluye matrícula de extensiones educativas



Matrícula por programa educativo y sexo *
Nivel Posgrado

Nivel educativo Programa educativo	Hombres	%	Mujeres	%	Total	%
Doctorado	24	68.57	11	31.43	35	4.38
Administración	5	83.33	1	16.67	6	0.82
Desarrollo Regional	9	75.00	3	25.00	12	1.63
Ciencias Ambientales	10	58.82	7	41.18	17	2.31
Maestría	408	60.90	262	39.10	670	83.75
Administración	62	48.44	66	51.56	128	16.00
Matemática Educativa **	35	60.34	23	39.66	58	7.25
Estadística Aplicada **	10	71.43	4	28.57	14	1.75
Ciencias de la Computación **	18	78.26	5	21.74	23	2.88
Desarrollo Turístico	15	46.88	17	53.13	32	4.00
Construcción	52	78.79	14	21.21	66	8.25
Ingeniería Sísmica	15	100.00	0	0.00	15	1.88
Computación	19	54.29	16	45.71	35	4.38
Derecho Público	20	62.50	12	37.50	32	4.00
Historia Regional	12	80.00	3	20.00	15	1.88
Educación Superior **	49	54.44	41	45.56	90	11.25
Ciencias Médicas	10	47.62	11	52.38	21	2.63
Estudios Socioterritoriales **	16	50.00	16	50.00	32	4.00
Producción Agrícola	16	64.00	9	36.00	25	3.13
Ciencias Biomédicas	9	42.86	12	57.14	21	2.63
Desarrollo Regional	14	70.00	6	30.00	20	2.50
Sistemas de Prod. Animal Sust.	3	75.00	1	25.00	4	0.50
Ciencias de Laboratorio Clínico	5	62.50	3	37.50	8	1.00
Ciencias Políticas	28	90.32	3	9.68	31	3.88
Especialidad	44	46.32	51	53.68	95	11.88
Impuestos	11	47.83	12	52.17	23	2.88
Ciencias de la Comunicación	1	12.50	7	87.50	8	1.00
Medicina Familiar	21	47.73	23	52.27	44	5.50
Medicina del Trabajo	6	46.15	7	53.85	13	1.63
Estadística Aplicada	5	71.43	2	28.57	7	0.88
Total:	476	59.50	324	40.50	800	100.00

* No se incluyen los programas educativos en receso ** Incluye matrícula de extensiones educativas



Matrícula por programa educativo y rango de edad *
Nivel Posgrado

Nivel educativo Programa educativo	Rango de edad (Años)					Total
	24 o menos	25 - 29	30 - 34	35 - 39	40 y más	
Doctorado	0	1	3	5	26	35
Administración	0	0	1	1	4	6
Desarrollo Regional	0	0	0	1	11	12
Ciencias Ambientales	0	1	2	3	11	17
Maestría	137	240	140	74	79	670
Administración	19	50	32	16	11	128
Matemática Educativa **	5	32	13	0	8	58
Estadística Aplicada **	1	8	5	0	0	14
Ciencias de la Computación **	2	9	12	0	0	23
Desarrollo Turístico	9	12	4	4	3	32
Construcción	19	28	12	6	1	66
Ingeniería Sísmica	2	9	2	2	0	15
Computación	17	12	4	2	0	35
Derecho Público	1	16	6	7	2	32
Historia Regional	4	5	4	2	0	15
Educación Superior **	47	14	15	9	5	90
Ciencias Médicas	0	0	9	3	9	21
Estudios Socioterritoriales **	2	16	8	3	3	32
Producción Agrícola	1	7	3	5	9	25
Ciencias Biomédicas	4	8	7	0	2	21
Desarrollo Regional	1	2	1	6	10	20
Sistemas de Prod. Animal Sust.	0	1	0	1	2	4
Ciencias Políticas	0	5	0	2	1	8
Especialidad	33	26	22	10	4	95
Impuestos	23	0	0	0	0	23
Ciencias de la Comunicación	8	0	0	0	0	8
Medicina Familiar	0	17	16	8	3	44
Medicina del Trabajo	0	8	2	2	1	13
Estadística Aplicada	2	1	4	0	0	7
Total:	170	267	165	89	109	800

* No se incluyen los programas educativos en receso ** Incluye matrícula de extensiones educativas

Matrícula por áreas del conocimiento, grado escolar y programas educativos *
Nivel Posgrado

Área	Primer Ingreso	Reingreso	Total	%
Ciencias de la Salud	62	45	107	13.38
Maestría en Ciencias Médicas	21	0	21	
Maestría en Ciencias de Laboratorio Clínico	8	0	8	
Especialidad en Medicina Familiar	18	26	44	
Especialidad en Medicina del Trabajo	7	6	13	
Maestría en Ciencias Biomédicas	8	13	21	
Ciencias Naturales y Exactas	42	37	79	9.88
Maestría en Matemática Educativa **	27	31	58	
Maestría en Estadística Aplicada **	8	6	14	
Especialidad en Estadística Aplicada	7	0	7	
Ciencias Sociales y Administrativas	181	128	309	38.63
Doctorado en Administración	0	6	6	
Doctorado en Desarrollo Regional	12	0	12	
Doctorado en Ciencias Ambientales	17	0	17	
Maestría en Administración	76	52	128	
Maestría en Desarrollo Turístico	12	20	32	
Maestría en Derecho Público	0	32	32	
Maestría en Desarrollo Regional	12	8	20	
Maestría en Ciencias Políticas	21	10	31	
Especialidad en Impuestos	23	0	23	
Especialidad en Ciencias de la Comunicación	8	0	8	
Educación y Humanidades	30	107	137	17.13
Maestría en Historia Regional	15	0	15	
Maestría en Educación Superior **	0	90	90	
Maestría en Estudios Socioterritoriales **	15	17	32	
Ingeniería y Tecnología	59	80	139	17.38
Maestría en Ciencias de la Computación **	14	9	23	
Maestría en Construcción	20	46	66	
Maestría en Ingeniería Sísmica	7	8	15	
Maestría en Computación	18	17	35	
Ciencias Agropecuarias	9	20	29	3.63
Maestría en Producción Agrícola	9	16	25	
Maestría en Sistemas de Prod. Animal Sust.	0	4	4	
Total:	383	417	800	100.00

* No se incluyen los programas educativos en receso ** Incluye matrícula de extensiones educativas



Tasa de crecimiento de la matrícula por programa educativo
Nivel Posgrado

Nivel educativo			Absoluto	%
Programa Educativo	2003 - 2004	2004 - 2005		
Doctorado	9	35	26	288.9
Administración	0	6	6	100.0
Epidemiología	9	0	-9	-100.0
Desarrollo Regional	0	12	12	100.0
Ciencias Ambientales	0	17	17	100.0
Maestría	815	670	-145	-17.8
Administración	86	128	42	48.8
Derecho Penal	116	0	-116	-100.0
Matemática Educativa **	38	58	20	52.6
Estadística Aplicada **	16	14	-2	-12.5
Ciencias de la Computación **	24	23	-1	-4.2
Desarrollo Turístico	68	32	-36	-52.9
Construcción	148	66	-82	-55.4
Ingeniería Sísmica	23	15	-8	-34.8
Computación	57	35	-22	-38.6
Derecho Público	37	32	-5	-13.5
Historia Regional	20	15	-5	-25.0
Educación Superior **	61	90	29	47.5
Ciencias Médicas	13	21	8	61.5
Estudios Socioterritoriales **	18	32	14	77.8
Producción Agrícola	26	25	-1	-3.8
Ciencias Biomédicas	11	21	10	90.9
Desarrollo Regional	11	20	9	81.8
Sistemas de Prod. Animal Sust.	13	4	-9	-69.2
Ciencias de Laboratorio Clínico	0	8	8	100.0
Ciencias Políticas	29	31	2	6.9
Especialidad	126	95	-31	-24.6
Impuestos	45	23	-22	-48.9
Ciencias de la Comunicación	0	8	8	100.0
Medicina Familiar	0	44	44	100.0
Medicina del Trabajo	0	13	13	100.0
Estadística Aplicada	0	7	7	100.0
Recursos Humanos	81	0	-81	-100.0
Total:	950	800	-150	-15.8

** Incluye matrícula de extensiones educativas

Evolución de la matrícula de primer ingreso por programa educativo
Nivel Posgrado Período 1995 – 1996 a 2004 - 2005

Nivel educativo Programa educativo	Ciclo escolar									
	95 - 96	96 - 97	97- 98	98 - 99	99 - 00	00 - 01	01 - 02	02 - 03	03 - 04	04 - 05
Doctorado	20	9	10	16	16	9	10	19	0	29
Administración	20	9	10	0	0	0	0	19	0	0
Epidemiología **	0	0	0	16	16	0	0	0	0	0
Desarrollo Regional	0	0	0	0	0	9	10	0	0	12
Ciencias Ambientales	0	0	0	0	0	0	0	0	0	17
Maestría	279	266	479	403	361	356	271	302	379	291
Administración	36	44	97	65	46	50	44	39	54	76
Ciencias Sociales **	20	0	17	28	0	42	0	15	-	-
Derecho Penal **	0	0	0	0	0	0	0	0	0	0
Derecho Agrario **	0	0	0	0	0	0	0	0	0	0
Matemática Educativa	28	68	55	67	43	8	13	15	32	27
Estadística Aplicada	0	30	0	20	5	0	0	0	10	8
Ciencias de la Computación	-	-	-	-	-	-	-	0	14	14
Desarrollo Turístico	14	6	22	11	30	39	20	25	28	12
Construcción	21	12	25	25	44	53	69	67	35	20
Ingeniería Sísmica	11	9	7	9	8	6	7	8	8	7
Computación	-	-	-	-	46	14	28	32	17	18
Derecho Público	32	0	40	0	25	0	0	32	37	0
Historia Regional	0	0	35	0	0	22	0	30	20	15
Educación Superior	115	94	168	150	89	83	53	0	61	0
Ciencias Médicas	2	3	1	22	0	21	1	13	0	21
Estudios Socioterritoriales	0	0	0	0	0	0	0	0	18	15
Producción Agrícola	0	0	12	6	9	3	10	6	16	9
Ciencias Biomédicas	0	0	0	0	0	0	16	14	11	8
Desarrollo Regional	0	0	0	0	16	15	10	0	11	12
Sistemas de Prod. Animal Sust.	0	0	0	0	0	0	0	6	7	0
Ciencias de Laboratorio Clínico	0	0	0	0	0	0	0	0	0	8
Ciencias Políticas	0	0	0	0	0	0	0	0	0	21
Inmunología **	0	0	0	0	0	0	0	0	0	0
Especialidad	14	102	17	16	0	0	0	42	119	63
Impuestos	-	-	-	-	-	-	-	27	45	23
Recursos Humanos **	-	-	-	-	-	-	-	15	0	0
Ciencias de la Comunicación	0	0	0	0	0	0	0	0	74	8
Metodología de la Enseñanza **	0	55	0	0	0	0	0	0	0	0
Estadística Aplicada	0	0	0	0	0	0	0	0	0	7
Computación **	0	0	0	0	0	0	0	0	0	0
Docencia Universitaria **	0	0	0	0	0	0	0	0	0	0
Dermatología Comunitaria **	0	1	0	0	0	0	0	0	0	0
Epidemiología **	0	0	0	0	0	0	0	0	0	0
Clínica Química **	14	12	17	16	0	0	0	0	0	0
Bacteriología **	0	34	0	0	0	0	0	0	0	0
Medicina Familiar	0	0	0	0	0	0	0	0	0	18
Medicina del Trabajo	0	0	0	0	0	0	0	0	0	7
Total:	313	377	506	435	377	365	281	363	498	383

** Programa educativo en receso



Evolución de la matrícula total por programa educativo
Nivel Posgrado Período 1995 – 1996 a 2004 - 2005

Nivel educativo Programa educativo	Ciclo escolar									
	95 - 96	96 - 97	97 - 98	98 - 99	99 - 00	00 - 01	01 - 02	02 - 03	03 - 04	04 - 05
Doctorado	20	9	10	24	16	40	26	45	9	35
Administración	20	9	10	8	0	15	0	19	0	6
Epidemiología **	0	0	0	16	16	16	16	16	9	0
Desarrollo Regional	0	0	0	0	0	9	10	10	0	12
Ciencias Ambientales	0	0	0	0	0	0	0	0	0	17
Maestría	479	550	751	647	764	716	721	544	815	670
Administración	60	75	140	131	94	87	86	81	86	128
Ciencias Sociales **	20	14	17	42	29	71	32	15	-	-
Derecho Penal **	-	-	-	-	-	-	-	0	116	0
Derecho Agrario **	-	-	-	-	-	-	-	0	0	0
Matemática Educativa	88	94	128	67	97	54	29	15	38	58
Estadística Aplicada	26	40	28	20	5	16	0	0	16	14
Ciencias de la Computación	0	0	0	0	0	0	0	0	24	23
Desarrollo Turístico	14	20	34	31	50	57	20	25	68	32
Construcción	65	37	41	50	86	91	133	180	148	66
Ingeniería Sísmica	17	15	13	16	22	20	21	24	23	15
Computación	0	0	0	0	46	31	64	72	57	35
Derecho Público	32	30	40	24	25	21	28	32	37	32
Historia Regional	19	14	49	16	0	22	18	30	20	15
Educación Superior	128	187	236	213	260	175	226	0	61	90
Ciencias Médicas	10	24	1	22	21	44	24	27	13	21
Estudios Socioterritoriales	0	0	0	0	0	0	0	0	18	32
Producción Agrícola	0	0	24	15	13	12	14	6	26	25
Ciencias Biomédicas	0	0	0	0	0	0	16	14	11	21
Desarrollo Regional	0	0	0	0	16	15	10	11	11	20
Sistemas de Prod. Animal Sust.	0	0	0	0	0	0	0	12	13	4
Ciencias de Laboratorio Clínico	0	0	0	0	0	0	0	0	0	8
Ciencias Políticas	0	0	0	0	0	0	0	0	29	31
Inmunología **	0	9	0	0	0	0	0	0	0	0
Especialidad	22	113	17	31	0	16	0	42	126	95
Impuestos	0	0	0	0	0	0	0	27	45	23
Recursos Humanos **	0	0	0	0	0	0	0	15	81	0
Ciencias de la Comunicación	0	0	0	0	0	0	0	0	0	8
Metodología de la Enseñanza **	0	55	0	0	0	0	0	0	0	0
Estadística Aplicada	0	0	0	0	0	0	0	0	0	7
Computación **	7	4	0	0	0	0	0	0	0	0
Docencia Universitaria **	0	0	0	0	0	0	0	0	0	0
Dermatología Comunitaria **	1	2	0	0	0	0	0	0	0	0
Epidemiología **	0	0	0	0	0	0	0	0	0	0
Clínica Química **	14	12	17	31	0	16	0	0	0	0
Bacteriología **	0	34	0	0	0	0	0	0	0	0
Medicina Familiar	0	0	0	0	0	0	0	0	0	44
Medicina del Trabajo	0	6	0	0	0	0	0	0	0	13
Total:	521	681	778	702	780	772	747	631	950	800

** Programa educativo en receso

Personal académico por programa educativo, tiempo de dedicación y sexo

Nivel educativo Programa	Tiempo completo			Medio tiempo			Por horas			Auxiliar académico			Total		
	H	M	Total	H	M	Total	H	M	Total	H	M	Total	H	M	Total
Doctorado	0	0	0	0	0	0	0	0	0	0	0	0	0	0	0
Administración	0	0	0	0	0	0	0	0	0	0	0	0	0	0	0
Desarrollo Regional	0	0	0	0	0	0	0	0	0	0	0	0	0	0	0
Ciencias Ambientales	0	0	0	0	0	0	0	0	0	0	0	0	0	0	0
Maestría	29	16	45	2	0	2	1	1	2	0	1	1	32	18	50
Administración	9	0	9	1	0	1	1	0	1	0	0	0	11	0	11
Matemática Educativa	0	0	0	0	0	0	0	0	0	0	0	0	0	0	0
Estadística Aplicada	0	0	0	0	0	0	0	0	0	0	0	0	0	0	0
Ciencias de la Computación	0	0	0	0	0	0	0	0	0	0	0	0	0	0	0
Desarrollo Turístico	0	0	0	0	0	0	0	0	0	0	0	0	0	0	0
Construcción	0	0	0	0	0	0	0	0	0	0	0	0	0	0	0
Ingeniería Sísmica	0	0	0	0	0	0	0	0	0	0	0	0	0	0	0
Computación	0	0	0	0	0	0	0	0	0	0	0	0	0	0	0
Derecho Público	0	0	0	0	0	0	0	0	0	0	0	0	0	0	0
Historia Regional	0	0	0	0	0	0	0	0	0	0	0	0	0	0	0
Educación Superior	0	0	0	0	0	0	0	0	0	0	0	0	0	0	0
Ciencias Médicas	9	3	12	0	0	0	0	1	1	0	0	0	9	4	13
Estudios Socioterritoriales	6	6	12	1	0	1	0	0	0	0	1	1	7	7	14
Producción Agrícola	0	0	0	0	0	0	0	0	0	0	0	0	0	0	0
Ciencias Biomédicas	0	0	0	0	0	0	0	0	0	0	0	0	0	0	0
Desarrollo Regional	5	7	12	0	0	0	0	0	0	0	0	0	5	7	12
Sistemas de Prod. Animal Sust.	0	0	0	0	0	0	0	0	0	0	0	0	0	0	0
Ciencias de Laboratorio Clínico	0	0	0	0	0	0	0	0	0	0	0	0	0	0	0
Ciencias Políticas	0	0	0	0	0	0	0	0	0	0	0	0	0	0	0
Especialidad	0	0	0	0	0	0	0	0	0	0	0	0	0	0	0
Impuestos	0	0	0	0	0	0	0	0	0	0	0	0	0	0	0
Ciencias de la Comunicación	0	0	0	0	0	0	0	0	0	0	0	0	0	0	0
Medicina Familiar	0	0	0	0	0	0	0	0	0	0	0	0	0	0	0
Medicina del Trabajo	0	0	0	0	0	0	0	0	0	0	0	0	0	0	0
Estadística Aplicada	0	0	0	0	0	0	0	0	0	0	0	0	0	0	0
Total personal académico	29	16	45	2	0	2	1	1	2	0	1	1	32	18	50

(Fuente: Nómina 2da. Qna. Junio 2004)

Personal académico por programa educativo, tiempo de dedicación y categoría

Nivel educativo Programa	Tiempo completo				Medio tiempo				Por horas			Aux. acadé- mico	Total
	Titular	Asoc.	Asist.	Total	Titular	Asoc.	Asist.	Total	Asig- natura	Adjun- to	Total		
Doctorado	0	0	0	0	0	0	0	0	0	0	0	0	0
Administración	0	0	0	0	0	0	0	0	0	0	0	0	0
Desarrollo Regional	0	0	0	0	0	0	0	0	0	0	0	0	0
Ciencias Ambientales	0	0	0	0	0	0	0	0	0	0	0	0	0
Maestría	21	24	0	45	1	1	0	2	2	0	2	1	50
Administración	6	3	0	9	0	1	0	1	1	0	1	0	11
Matemática Educativa	0	0	0	0	0	0	0	0	0	0	0	0	0
Estadística Aplicada	0	0	0	0	0	0	0	0	0	0	0	0	0
Ciencias de la Computación	0	0	0	0	0	0	0	0	0	0	0	0	0
Desarrollo Turístico	0	0	0	0	0	0	0	0	0	0	0	0	0
Construcción	0	0	0	0	0	0	0	0	0	0	0	0	0
Ingeniería Sísmica	0	0	0	0	0	0	0	0	0	0	0	0	0
Computación	0	0	0	0	0	0	0	0	0	0	0	0	0
Derecho Público	0	0	0	0	0	0	0	0	0	0	0	0	0
Historia Regional	0	0	0	0	0	0	0	0	0	0	0	0	0
Educación Superior	0	0	0	0	0	0	0	0	0	0	0	0	0
Ciencias Médicas	1	11	0	12	0	0	0	0	1	0	1	0	13
Estudios Socioterritoriales	8	4	0	12	1	0	0	1	0	0	0	1	14
Producción Agrícola	0	0	0	0	0	0	0	0	0	0	0	0	0
Ciencias Biomédicas	0	0	0	0	0	0	0	0	0	0	0	0	0
Desarrollo Regional	6	6	0	12	0	0	0	0	0	0	0	0	12
Sistemas de Prod. Animal Sust.	0	0	0	0	0	0	0	0	0	0	0	0	0
Ciencias de Laboratorio Clínico	0	0	0	0	0	0	0	0	0	0	0	0	0
Ciencias Políticas	0	0	0	0	0	0	0	0	0	0	0	0	0
Especialidad	0	0	0	0	0	0	0	0	0	0	0	0	0
Impuestos	0	0	0	0	0	0	0	0	0	0	0	0	0
Ciencias de la Comunicación	0	0	0	0	0	0	0	0	0	0	0	0	0
Medicina Familiar	0	0	0	0	0	0	0	0	0	0	0	0	0
Medicina del Trabajo	0	0	0	0	0	0	0	0	0	0	0	0	0
Estadística Aplicada	0	0	0	0	0	0	0	0	0	0	0	0	0
Total personal académico	21	24	0	45	1	1	0	2	2	0	2	1	50

(Fuente: Nómina 2da. Qna. Junio 2004)

Personal académico por programa educativo y rango de antigüedad

Nivel educativo Programa	Rango de antigüedad (Años)						Total
	0 a 3	4 a 7	8 a 11	12 a 15	16 a 19	20 o más	
Doctorado	0	0	0	0	0	0	0
Administración	0	0	0	0	0	0	0
Desarrollo Regional	0	0	0	0	0	0	0
Ciencias Ambientales	0	0	0	0	0	0	0
Maestría	7	5	2	4	16	16	50
Administración	2	1	0	2	2	4	11
Matemática Educativa	0	0	0	0	0	0	0
Estadística Aplicada	0	0	0	0	0	0	0
Ciencias de la Computación	0	0	0	0	0	0	0
Desarrollo Turístico	0	0	0	0	0	0	0
Construcción	0	0	0	0	0	0	0
Ingeniería Sísmica	0	0	0	0	0	0	0
Computación	0	0	0	0	0	0	0
Derecho Público	0	0	0	0	0	0	0
Historia Regional	0	0	0	0	0	0	0
Educación Superior	0	0	0	0	0	0	0
Ciencias Médicas	0	1	2	1	5	4	13
Estudios Socioterritoriales	3	0	0	0	4	7	14
Producción Agrícola	0	0	0	0	0	0	0
Ciencias Biomédicas	0	0	0	0	0	0	0
Desarrollo Regional	2	3	0	1	5	1	12
Sistemas de Prod. Animal Sust.	0	0	0	0	0	0	0
Ciencias de Laboratorio Clínico	0	0	0	0	0	0	0
Ciencias Políticas	0	0	0	0	0	0	0
Especialidad	0	0	0	0	0	0	0
Impuestos	0	0	0	0	0	0	0
Ciencias de la Comunicación	0	0	0	0	0	0	0
Medicina Familiar	0	0	0	0	0	0	0
Medicina del Trabajo	0	0	0	0	0	0	0
Estadística Aplicada	0	0	0	0	0	0	0
Total personal académico	7	5	2	4	16	16	50

(Fuente: Nómina 2da. Qna. Junio 2004)

Personal administrativo por programa educativo, función y sexo

Nivel educativo	Personal administrativo y de intendencia									Personal directivo			Total		
	Administrativo			Intendencia			Total								
Programa	H	M	Total	H	M	Total	H	M	Total	H	M	Total	H	M	Total
Doctorado	0	0	0	0	0	0	0	0	0	0	0	0	0	0	0
Administración	0	0	0	0	0	0	0	0	0	0	0	0	0	0	0
Desarrollo Regional	0	0	0	0	0	0	0	0	0	0	0	0	0	0	0
Ciencias Ambientales	0	0	0	0	0	0	0	0	0	0	0	0	0	0	0
Maestría	3	8	11	6	5	11	9	13	22	5	1	6	14	14	28
Administración	2	1	3	1	2	3	3	3	6	1	1	2	4	4	8
Matemática Educativa	0	0	0	0	0	0	0	0	0	0	0	0	0	0	0
Estadística Aplicada	0	0	0	0	0	0	0	0	0	0	0	0	0	0	0
Ciencias de la Computación	0	0	0	0	0	0	0	0	0	0	0	0	0	0	0
Desarrollo Turístico	0	0	0	0	0	0	0	0	0	0	0	0	0	0	0
Construcción	0	0	0	0	0	0	0	0	0	0	0	0	0	0	0
Ingeniería Sísmica	0	0	0	0	0	0	0	0	0	0	0	0	0	0	0
Computación	0	0	0	0	0	0	0	0	0	0	0	0	0	0	0
Derecho Público	0	0	0	0	0	0	0	0	0	0	0	0	0	0	0
Historia Regional	0	0	0	0	0	0	0	0	0	0	0	0	0	0	0
Educación Superior	0	0	0	0	0	0	0	0	0	0	0	0	0	0	0
Ciencias Médicas	0	1	1	1	1	2	1	2	3	1	0	1	2	2	4
Estudios Socioterritoriales	1	5	6	4	1	5	5	6	11	1	0	1	6	6	12
Producción Agrícola	0	0	0	0	0	0	0	0	0	0	0	0	0	0	0
Ciencias Biomédicas	0	0	0	0	0	0	0	0	0	0	0	0	0	0	0
Desarrollo Regional	0	1	1	0	1	1	0	2	2	2	0	2	2	2	4
Sistemas de Prod. Animal Sust.	0	0	0	0	0	0	0	0	0	0	0	0	0	0	0
Ciencias de Laboratorio Clínico	0	0	0	0	0	0	0	0	0	0	0	0	0	0	0
Ciencias Políticas	0	0	0	0	0	0	0	0	0	0	0	0	0	0	0
Especialidad	0	0	0	0	0	0	0	0	0	0	0	0	0	0	0
Impuestos	0	0	0	0	0	0	0	0	0	0	0	0	0	0	0
Ciencias de la Comunicación	0	0	0	0	0	0	0	0	0	0	0	0	0	0	0
Medicina Familiar	0	0	0	0	0	0	0	0	0	0	0	0	0	0	0
Medicina del Trabajo	0	0	0	0	0	0	0	0	0	0	0	0	0	0	0
Estadística Aplicada	0	0	0	0	0	0	0	0	0	0	0	0	0	0	0
Total personal admvo.	3	8	11	6	5	11	9	13	22	5	1	6	14	14	28

(Fuente: Nómina 2da. Qna. Junio 2004)

Personal administrativo por programa educativo y rango de antigüedad

Nivel educativo Programa	Rango de antigüedad (Años)						Total
	0 a 3	4 a 7	8 a 11	12 a 15	16 a 19	20 o más	
Doctorado	0	0	0	0	0	0	0
Administración	0	0	0	0	0	0	0
Desarrollo Regional	0	0	0	0	0	0	0
Ciencias Ambientales	0	0	0	0	0	0	0
Maestría	8	0	0	4	3	7	22
Administración	3	0	0	0	2	1	6
Matemática Educativa	0	0	0	0	0	0	0
Estadística Aplicada	0	0	0	0	0	0	0
Ciencias de la Computación	0	0	0	0	0	0	0
Desarrollo Turístico	0	0	0	0	0	0	0
Construcción	0	0	0	0	0	0	0
Ingeniería Sísmica	0	0	0	0	0	0	0
Computación	0	0	0	0	0	0	0
Derecho Público	0	0	0	0	0	0	0
Historia Regional	0	0	0	0	0	0	0
Educación Superior	0	0	0	0	0	0	0
Ciencias Médicas	2	0	0	0	1	0	3
Estudios Socioterritoriales	2	0	0	3	0	6	11
Producción Agrícola	0	0	0	0	0	0	0
Ciencias Biomédicas	0	0	0	0	0	0	0
Desarrollo Regional	1	0	0	1	0	0	2
Sistemas de Prod. Animal Sust.	0	0	0	0	0	0	0
Ciencias de Laboratorio Clínico	0	0	0	0	0	0	0
Ciencias Políticas	0	0	0	0	0	0	0
Especialidad	0	0	0	0	0	0	0
Impuestos	0	0	0	0	0	0	0
Ciencias de la Comunicación	0	0	0	0	0	0	0
Medicina Familiar	0	0	0	0	0	0	0
Medicina del Trabajo	0	0	0	0	0	0	0
Estadística Aplicada	0	0	0	0	0	0	0
Total personal admvo.	8	0	0	4	3	7	22

* No incluye personal directivo

(Fuente: Nómina 2da. Qna. Junio 2004)

Tipo Superior

Nivel
Licenciatura

Localización de unidades académicas y extensiones por región
Nivel Licenciatura

Región	Unidad académica	Localización
Centro	Arquitectura y Urbanismo *	Chilpancingo
	Ciencias Químico Biológicas	Chilpancingo
	Derecho	Chilpancingo
	Ciencias Económicas	Chilpancingo
	Filosofía y Letras	Chilpancingo
	Ingeniería	Chilpancingo
	Ciencias de la Comunicación	Chilpancingo
	Ciencias de la Educación *	Chilpancingo
	Matemáticas *	Chilpancingo
	Enfermería No.1 *	Chilpancingo
Antropología Social	Tixtla	
Acapulco	Ciencias Sociales	Acapulco
	Contaduría y Administración	Acapulco
	Ecología Marina	Acapulco
	Turismo *	Acapulco
	Medicina	Acapulco
	Odontología	Acapulco
	Enfermería No. 2	Acapulco
	Instituto Internacional de Estudios Políticos Avanzados "Ignacio Manuel Altamirano"	Acapulco
	Extensión: Ciencias de la Educación	Acapulco
	Extensión: Matemáticas	Acapulco
Norte	Ciencias Agropecuarias y Ambientales	Iguala
	Ciencias de la Tierra	Taxco
	Enfermería No. 4	Taxco
	Extensión: Arquitectura y Urbanismo	Taxco
	Extensión: Ciencias de la Educación	Iguala
Extensión: Matemáticas	Iguala	
Tierra Caliente	Medicina Veterinaria y Zootecnia *	Cd. Altamirano
	Extensión: Ciencias de la Educación	Arcelia, Cd. Altamirano
	Extensión: Enfermería No. 1	Coyuca de Catalán
	Extensión: Matemáticas	Cd. Altamirano
Costa Chica	Enfermería No. 3	Ometepec
	Extensión: Ciencias de la Educación	Marquelia
	Extensión: Medicina Veterinaria y Zootecnia	Cuajinicuilapa
Costa Grande	Extensión: Ciencias de la Educación	Zihuatanejo, Atoyac
	Extensión: Turismo	Zihuatanejo
Montaña	Extensión: Ciencias de la Educación	Huamuxtílán
	Extensión: Enfermería No. 1	Tlapa

* Unidad académica que cuenta con extensiones



Localización de las unidades académicas y extensiones por región Nivel Licenciatura

Costa Grande

Zihuatanejo
Extensión: Ciencias de la Educación
Extensión: Turismo

Atoyac
Extensión: Ciencias de la Educación

Tierra Caliente

Ciudad Altamirano
Medicina Veterinaria y Zootecnia*
Extensión: Matemáticas
Extensión: Ciencias de la Educación

Coyuca de Catalán
Extensión: Enfermería No.1

Norte

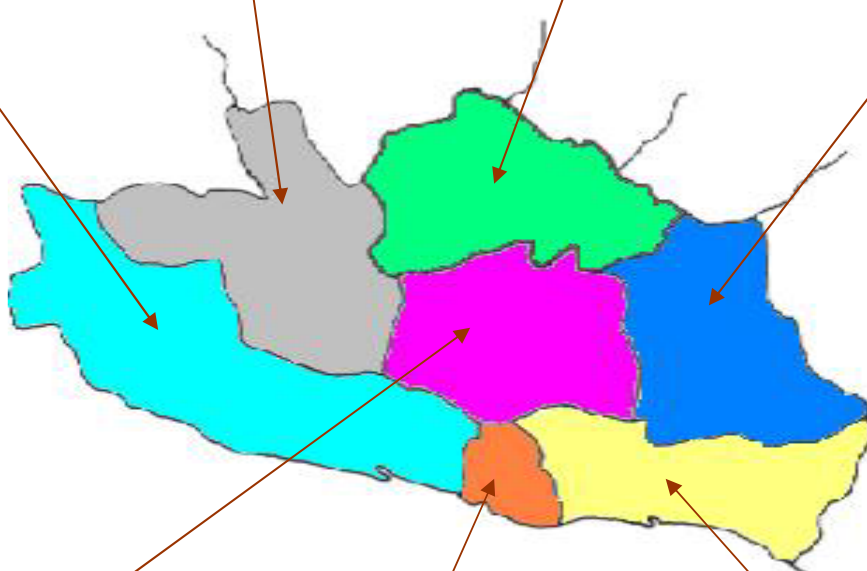
Iguala
Ciencias Agropecuarias y Ambientales*
Extensión: Ciencias de la Educación
Extensión: Matemáticas

Taxco de Alarcón
Ciencias de la Tierra
Enfermería No.4
Extensión: Arquitectura y Urbanismo

Montaña

Huamuxtitlan
Extensión: Ciencias de la Educación

Tlapa
Extensión: Enfermería No.1



Centro

Chilpancingo
Arquitectura y Urbanismo*
Ciencias Químico Biológicas
Derecho
Ciencias Económicas
Filosofía y Letras
Ingeniería
Ciencias de la Comunicación
Ciencias de la Educación*
Matemáticas*
Enfermería No.1*

Tixtla
Antropología Social

Acapulco

Acapulco
Ciencias Sociales
Contaduría y Administración
Ecología Marina
Turismo*
Medicina
Odontología
Enfermería No.2
Instituto Internacional de Estudios Políticos Avanzados "IMA"
Extensión: Ciencias de la Educación
Extensión: Matemáticas

Costa Chica

Ometepec
Enfermería No.3

Marquelia
Extensión: Ciencias de la Educación

San Luis Acatlán
Extensión: Ciencias Agropecuarias y Ambientales

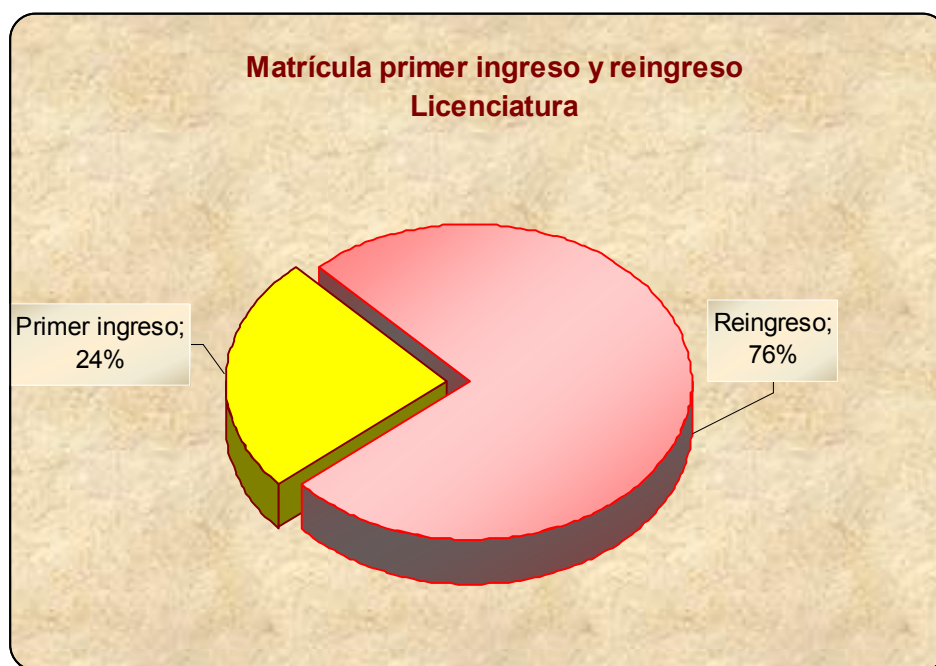
Cuajinicuilapa
Extensión: Medicina Veterinaria y Zootecnia

* Unidad académica que cuenta con extensiones

Matrícula de primer ingreso y reingreso por unidad académica
Nivel Licenciatura

Nivel educativo Unidad académica	Primer ingreso	%	Reingreso	%	Total	%
Nivel Licenciatura	5,358	100.00	17,407	100.00	22,765	100.00
Ciencias Agropecuarias y Ambientales *	71	1.33	180	1.03	251	1.10
Arquitectura y Urbanismo *	134	2.50	461	2.65	595	2.61
Ciencias Químico Biológicas	246	4.59	877	5.04	1,123	4.93
Ciencias Sociales	722	13.48	3,429	19.70	4,151	18.23
Contaduría y Administración	566	10.56	2,055	11.81	2,621	11.51
Derecho	600	11.20	2,936	16.87	3,536	15.53
Ecología Marina	94	1.75	150	0.86	244	1.07
Ciencias Económicas	200	3.73	556	3.19	756	3.32
Filosofía y Letras	205	3.83	496	2.85	701	3.08
Ingeniería	324	6.05	997	5.73	1,321	5.80
Medicina	213	3.98	1,277	7.34	1,490	6.55
Turismo *	357	6.66	920	5.29	1,277	5.61
Medicina Veterinaria y Zootecnia *	66	1.23	166	0.95	232	1.02
Ciencias de la Tierra	60	1.12	109	0.63	169	0.74
Ciencias de la Comunicación	238	4.44	443	2.54	681	2.99
Matemáticas *	265	4.95	465	2.67	730	3.21
Ciencias de la Educación *	154	2.87	15	0.09	169	0.74
Odontología	80	1.49	533	3.06	613	2.69
Antropología Social	35	0.65	58	0.33	93	0.41
Enfermería No. 1 *	252	4.70	479	2.75	731	3.21
Enfermería No. 2	210	3.92	407	2.34	617	2.71
Enfermería No. 3	80	1.49	176	1.01	256	1.12
Enfermería No. 4	166	3.10	204	1.17	370	1.63
Inst. Int. Est. Políticos Avanzados "IMA"	20	0.37	18	0.10	38	0.17

* Incluye matrícula de extensiones





Matrícula de primer ingreso y reingreso por programa educativo
Nivel Licenciatura

Unidad académica Programa educativo	Primer ingreso	%	Reingreso	%	Total	%
Nivel Licenciatura	5,358	100.00	17,407	100.00	22,765	100.00
Ciencias Agropecuarias y Ambientales *	71	1.33	180	1.03	251	1.10
Tronco Común	71	100.00	0	0.00	71	28.29
Ing. Agrónomo	0	0.00	129	71.67	129	51.39
Ing. en Ecología	0	0.00	51	28.33	51	20.32
Arquitectura y Urbanismo *	134	2.50	461	2.65	595	2.61
Arquitecto Urbanista	134	100.00	461	100.00	595	100.00
Ciencias Químico Biológicas	246	4.59	877	5.04	1,123	4.93
Químico Biólogo Parasitólogo	166	67.48	677	77.19	843	75.07
Biólogo	80	32.52	200	22.81	280	24.93
Ciencias Sociales	722	13.48	3,429	19.70	4,151	18.23
Tronco Común	722	100.00	0	0.00	722	17.39
Lic. en Derecho	0	0.00	1,974	57.57	1,974	47.55
Lic. en Economía	0	0.00	94	2.74	94	2.26
Lic. en Psicología	0	0.00	1,156	33.71	1,156	27.85
Lic. en Sociología	0	0.00	205	5.98	205	4.94
Contaduría y Administración	566	10.56	2,055	11.81	2,621	11.51
Tronco Común	566	100.00	518	25.21	1,084	41.36
Contaduría Pública	0	0.00	1,090	53.04	1,090	41.59
Administración de Empresas	0	0.00	447	21.75	447	17.05
Derecho	600	11.20	2,936	16.87	3,536	15.53
Lic. en Derecho	600	100.00	2,936	100.00	3,536	100.00
Ecología Marina	94	1.75	150	0.86	244	1.07
Tronco Común	94	100.00	77	51.33	171	70.08
Ecólogo Marino	0	0.00	32	21.33	32	13.11
Ciencias Ambientales	0	0.00	41	27.33	41	16.80
Ciencias Económicas	200	3.73	556	3.19	756	3.32
Lic. en Economía	200	100.00	556	100.00	756	100.00
Filosofía y Letras	205	3.83	496	2.85	701	3.08
Lic. en Filosofía	38	18.54	90	18.15	128	18.26
Lic. en Sociología	39	19.02	109	21.98	148	21.11
Lic. en Literatura Hispanoamericana	40	19.51	118	23.79	158	22.54
Lic. en Historia	88	42.93	179	36.09	267	38.09
Ingeniería	324	6.05	997	5.73	1,321	5.80
Ing. Civil	109	33.64	345	34.60	454	34.37
Ing. en Computación	136	41.98	574	57.57	710	53.75
Ing. Constructor	50	15.43	65	6.52	115	8.71
Ing. Topógrafo Geodesta	29	8.95	13	1.30	42	3.18
Medicina	213	3.98	1,277	7.34	1,490	6.55
Médico Cirujano	213	100.00	1,277	100.00	1,490	100.00
Turismo *	357	6.66	920	5.29	1,277	5.61
Lic. en Turismo	306	85.71	760	82.61	1,066	83.48
Lic. en Enseñanza del Idioma Inglés	51	14.29	160	17.39	211	16.52
Medicina Veterinaria y Zootecnia *	66	1.23	166	0.95	232	1.02
Médico Veterinario Zootecnista	66	100.00	166	100.00	232	100.00

Matrícula de primer ingreso y reingreso por programa educativo (continuación)
Nivel Licenciatura

Unidad académica Programa educativo	Primer ingreso	%	Reingreso	%	Total	%
Ciencias de la Tierra	60	1.12	109	0.63	169	0.74
Ing. en Geología	60	100.00	109	100.00	169	100.00
Ciencias de la Comunicación	238	4.44	443	2.54	681	2.99
Lic. en Ciencias de la Comunicación	190	79.83	395	89.16	585	85.90
Lic. en Mercadotecnia y Relaciones Públicas	48	20.17	48	10.84	96	14.10
Matemáticas *	265	4.95	465	2.67	730	3.21
Lic. en Matemáticas	184	69.43	268	57.63	452	61.92
Lic. en Matemática Educativa	81	30.57	197	42.37	278	38.08
Ciencias de la Educación *	154	2.87	15	0.09	169	0.74
Lic. en Educación Superior	154	100.00	15	0.00	169	100.00
Odontología	80	1.49	533	3.06	613	2.69
Cirujano Dentista	80	100.00	533	100.00	613	100.00
Antropología Social	35	0.65	58	0.33	93	0.41
Lic. en Antropología Social	35	100.00	58	100.00	93	100.00
Enfermería No. 1 *	252	4.70	479	2.75	731	3.21
Lic. en Enfermería	200	79.37	463	96.66	663	90.70
Lic. en Enfermería para Personal en Servicio	52	20.63	16	3.34	68	9.30
Enfermería No. 2	210	3.92	407	2.34	617	2.71
Lic. en Enfermería	193	91.90	395	97.05	588	95.30
Lic. en Enfermería para Personal en Servicio	17	8.10	12	2.95	29	4.70
Enfermería No. 3	80	1.49	176	1.01	256	1.12
Lic. en Enfermería	59	73.75	176	100.00	235	91.80
Lic. en Enfermería para Personal en Servicio	21	26.25	0	0.00	21	8.20
Enfermería No. 4	166	3.10	204	1.17	370	1.63
Lic. en Enfermería	139	83.73	190	93.14	329	88.92
Lic. en Enfermería para Personal en Servicio	27	16.27	14	6.86	41	11.08
Inst. Int. Est. Políticos Avanzados "IMA"	20	0.37	18	0.10	38	0.17
Lic. en Ciencias Políticas y Admón. Pública	20	100.00	18	0.00	38	100.00

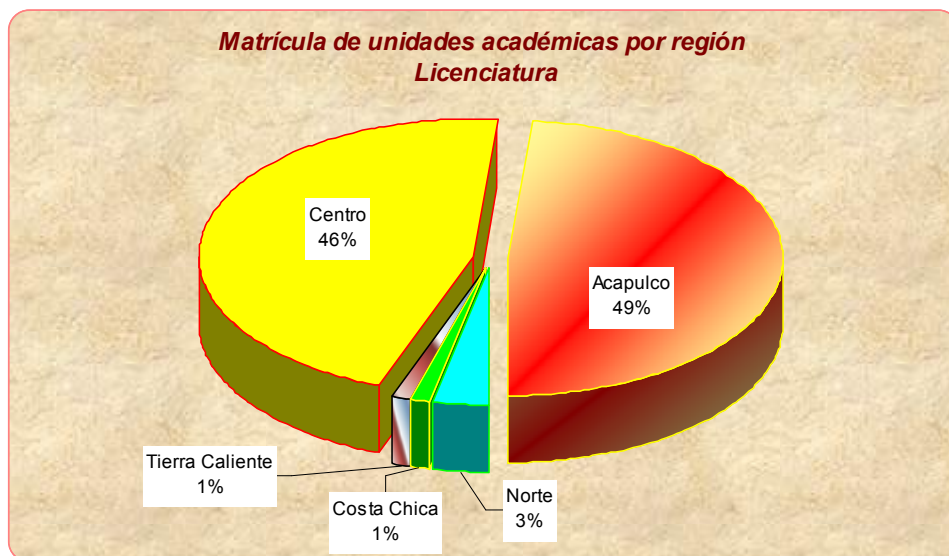
* Incluye matrícula de extensiones



Matrícula por región y unidad académica
Nivel Licenciatura

Región	Unidad académica	Primer ingreso	Reingreso	Total	%
Centro		2,653	7,783	10,436	45.84
	Arquitectura y Urbanismo *	134	461	595	2.61
	Ciencias Químico Biológicas	246	877	1,123	4.93
	Derecho	600	2,936	3,536	15.53
	Ciencias Económicas	200	556	756	3.32
	Filosofía y Letras	205	496	701	3.08
	Ingeniería	324	997	1,321	5.80
	Ciencias de la Comunicación	238	443	681	2.99
	Ciencias de la Educación *	154	15	169	0.74
	Matemáticas *	265	465	730	3.21
	Antropología Social	35	58	93	0.41
	Enfermería No.1 *	252	479	731	3.21
Acapulco		2,262	8,789	11,051	48.54
	Ciencias Sociales	722	3,429	4,151	18.23
	Contaduría y Administración	566	2,055	2,621	11.51
	Ecología Marina	94	150	244	1.07
	Turismo*	357	920	1,277	5.61
	Medicina	213	1,277	1,490	6.55
	Odontología	80	533	613	2.69
	Ecología Marina	210	407	617	2.71
	Inst. Int. Est. Políticos Avanzados "IMA"	20	18	38	0.17
Norte		297	493	790	3.47
	Ciencias Agropecuarias y Ambientales *	71	180	251	1.10
	Ciencias de la Tierra	60	109	169	0.74
	Enfermería No.4	166	204	370	1.63
Costa Chica		80	176	256	1.12
	Enfermería No.3	80	176	256	1.12
Tierra Caliente		66	166	232	1.02
	Medicina Veterinaria y Zootecnia *	66	166	232	1.02
Total:		5,358	17,407	22,765	100.00

* Incluye matrícula de extensiones



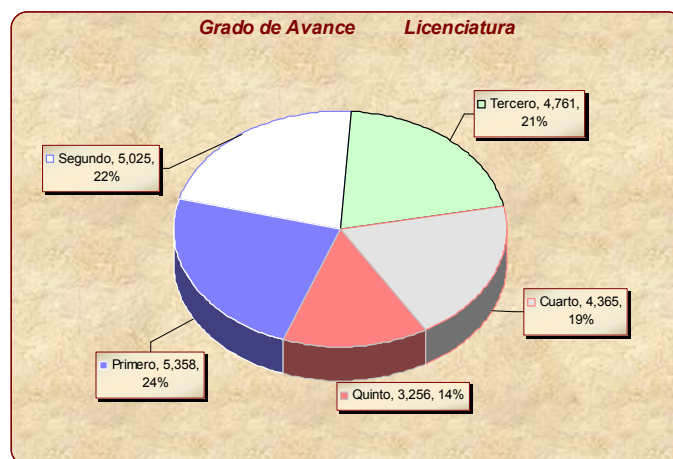
Matrícula por programa educativo y grado escolar
Nivel Licenciatura

Unidad académica Programa educativo	Primero	Segundo	Tercero	Cuarto	Quinto	Total
Nivel Licenciatura	5,358	5,025	4,761	4,365	3,256	22,765
Ciencias Agropecuarias y Ambientales *	71	74	65	41	0	251
Tronco Común	71	0	0	0	0	71
Ing. Agrónomo	0	48	48	33	0	129
Ing. en Ecología	0	26	17	8	0	51
Arquitectura y Urbanismo*	134	119	122	94	126	595
Arquitecto Urbanista	134	119	122	94	126	595
Ciencias Químico Biológicas	246	239	220	211	207	1,123
Químico Biólogo Parasitólogo	166	172	163	174	168	843
Biólogo	80	67	57	37	39	280
Ciencias Sociales	722	899	959	881	690	4,151
Tronco Común	722	0	0	0	0	722
Lic. en Derecho	0	537	584	491	362	1,974
Lic. en Economía	0	20	28	19	27	94
Lic. en Psicología	0	284	278	327	267	1,156
Lic. en Sociología	0	58	69	44	34	205
Contaduría y Administración	566	518	510	531	496	2,621
Tronco Común	566	518	0	0	0	1,084
Contaduría Pública	0	0	357	389	344	1,090
Administración de Empresas	0	0	153	142	152	447
Derecho	600	733	797	685	721	3,536
Lic. en Derecho	600	733	797	685	721	3,536
Ecología Marina	94	77	23	25	25	244
Tronco Común	94	77	0	0	0	171
Ecólogo Marino	0	0	14	13	5	32
Ciencias Ambientales	0	0	9	12	20	41
Ciencias Económicas	200	176	127	126	127	756
Lic. en Economía	200	176	127	126	127	756
Filosofía y Letras	205	188	160	113	35	701
Lic. en Filosofía	38	50	23	17	0	128
Lic. en Sociología	39	38	41	30	0	148
Lic. en Literatura Hispanoamericana	40	32	21	30	35	158
Lic. en Historia	88	68	75	36	0	267
Ingeniería	324	301	312	216	168	1,321
Ing. Civil	109	132	114	54	45	454
Ing. en Computación	136	133	181	137	123	710
Ing. Constructor	50	32	13	20	0	115
Ing. Topógrafo Geodesta	29	4	4	5	0	42
Medicina	213	217	284	457	319	1,490
Médico Cirujano	213	217	284	457	319	1,490
Turismo *	357	274	240	229	177	1,277
Lic. en Turismo	306	218	199	166	177	1,066
Lic. en Enseñanza del Idioma Inglés	51	56	41	63	0	211

Matrícula por programa educativo y grado escolar (continuación)Nivel Licenciatura

Unidad académica Programa educativo	Primero	Segundo	Tercero	Cuarto	Quinto	Total
Medicina Veterinaria y Zootecnia *	66	62	31	43	30	232
Médico Veterinario Zootecnista	66	62	31	43	30	232
Ciencias de la Tierra	60	55	16	26	12	169
Ing. en Geología	60	55	16	26	12	169
Ciencias de la Comunicación	238	194	141	108	0	681
Lic. en Ciencias de la Comunicación	190	146	141	108	0	585
Lic. en Mercadotecnia y Relaciones Públicas	48	48	0	0	0	96
Matemáticas *	265	200	145	120	0	730
Lic. en Matemáticas	184	134	89	45	0	452
Lic. en Matemática Educativa	81	66	56	75	0	278
Ciencias de la Educación *	154	15	0	0	0	169
Lic. en Educación Superior	154	15	0	0	0	169
Odontología	80	109	178	123	123	613
Cirujano Dentista	80	109	178	123	123	613
Antropología Social	35	24	17	17	0	93
Lic. en Antropología Social	35	24	17	17	0	93
Enfermería No. 1 *	252	178	169	132	0	731
Lic. en Enfermería	200	162	169	132	0	663
Lic. en Enfermería para Personal en Servicio	52	16	0	0	0	68
Enfermería No. 2	210	198	123	86	0	617
Lic. en Enfermería	193	186	123	86	0	588
Lic. en Enfermería para Personal en Servicio	17	12	0	0	0	29
Enfermería No. 3	80	60	58	58	0	256
Lic. en Enfermería	59	60	58	58	0	235
Lic. en Enfermería para Personal en Servicio	21	0	0	0	0	21
Enfermería No. 4	166	97	64	43	0	370
Lic. en Enfermería	139	83	64	43	0	329
Lic. en Enfermería para Personal en Servicio	27	14	0	0	0	41
Inst. Int. Est. Políticos Avanzados "IMA"	20	18	0	0	0	38
Lic. en Ciencias Políticas y Admón. Pública	20	18	0	0	0	38

* Incluye matrícula de extensiones

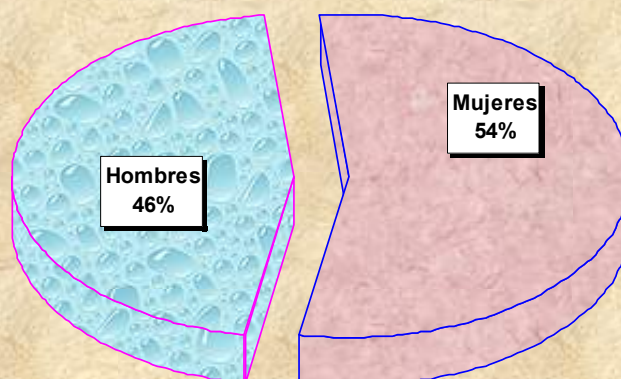


Matrícula por unidad académica y sexo
Nivel Licenciatura

Unidad académica	Hombres	%	Mujeres	%	Total	%
Nivel Licenciatura	10,376	45.58	12,389	54.42	22,765	100.00
Ciencias Agropecuarias y Ambientales *	172	68.53	79	31.47	251	1.10
Arquitectura y Urbanismo *	478	80.34	117	19.66	595	2.61
Ciencias Químico Biológicas	517	46.04	606	53.96	1,123	4.93
Ciencias Sociales	1,669	40.21	2,482	59.79	4,151	18.23
Contaduría y Administración	1,181	45.06	1,440	54.94	2,621	11.51
Derecho	1,745	49.35	1,791	50.65	3,536	15.53
Ecología Marina	141	57.79	103	42.21	244	1.07
Ciencias Económicas	384	50.79	372	49.21	756	3.32
Filosofía y Letras	298	42.51	403	57.49	701	3.08
Ingeniería	986	74.64	335	25.36	1,321	5.80
Medicina	662	44.43	828	55.57	1,490	6.55
Turismo *	519	40.64	758	59.36	1,277	5.61
Medicina Veterinaria y Zootecnia *	199	85.78	33	14.22	232	1.02
Ciencias de la Tierra	115	68.05	54	31.95	169	0.74
Ciencias de la Comunicación	244	35.83	437	64.17	681	2.99
Matemáticas *	428	58.63	302	41.37	730	3.21
Ciencias de la Educación *	123	72.78	46	27.22	169	0.74
Odontología	244	39.80	369	60.20	613	2.69
Antropología Social	35	37.63	58	62.37	93	0.41
Enfermería No. 1 *	40	5.47	691	94.53	731	3.21
Enfermería No. 2	87	14.10	530	85.90	617	2.71
Enfermería No. 3	30	11.72	226	88.28	256	1.12
Enfermería No. 4	57	15.41	313	84.59	370	1.63
Inst. Int. Est. Políticos Avanzados "IMA"	22	57.89	16	42.11	38	0.17

* Incluye matrícula de extensiones

Matrícula por sexo
Licenciatura





Matrícula por unidad académica y rango de edad
Nivel Licenciatura

Nivel educativo Unidad académica	Rango de edad (Años)					Total
	19 y menos	20 - 24	25 - 29	30 - 34	35 y más	
Nivel Licenciatura	7,361	13,096	1,754	189	365	22,765
Ciencias Agropecuarias y Ambientales *	135	116	0	0	0	251
Arquitectura y Urbanismo *	178	356	55	2	4	595
Ciencias Químico Biológicas	408	636	74	3	2	1,123
Ciencias Sociales	1,835	2,270	46	0	0	4,151
Contaduría y Administración	776	1,630	215	0	0	2,621
Derecho	626	2,367	542	1	0	3,536
Ecología Marina	100	125	11	3	5	244
Ciencias Económicas	227	413	82	17	17	756
Filosofía y Letras	303	359	21	8	10	701
Ingeniería	402	862	57	0	0	1,321
Medicina	397	1,061	30	2	0	1,490
Turismo *	579	469	166	29	34	1,277
Medicina Veterinaria y Zootecnia *	77	134	15	4	2	232
Ciencias de la Tierra	80	74	11	3	1	169
Ciencias de la Comunicación	166	410	97	8	0	681
Matemáticas *	272	320	104	30	4	730
Ciencias de la Educación *	0	0	0	0	169	169
Odontología	143	407	50	3	10	613
Antropología Social	29	50	10	0	4	93
Enfermería No. 1 *	245	397	49	19	21	731
Enfermería No. 2	157	338	62	30	30	617
Enfermería No. 3	69	154	23	6	4	256
Enfermería No. 4	134	135	33	20	48	370
Inst. Int. Est. Políticos Avanzados "IMA"	23	13	1	1	0	38

* Incluye matrícula de extensiones

Matrícula por áreas del conocimiento Nivel Licenciatura

Área	Primer Ingreso	Reingreso	Total	%
Ciencias Agropecuarias	197	455	652	2.86
Ciencias Agropecuarias y Ambientales *	71	180	251	
Medicina Veterinaria y Zootecnia *	66	166	232	
Ciencias de la Tierra	60	109	169	
Ingeniería y Tecnología	458	1,458	1,916	8.42
Arquitectura y Urbanismo *	134	461	595	
Ingeniería	324	997	1,321	
Ciencias Naturales y Exactas	359	615	974	4.28
Ecología Marina	94	150	244	
Matemáticas *	265	465	730	
Ciencias de la Salud	1,247	3,953	5,200	22.84
Ciencias Químico Biológicas	246	877	1,123	
Medicina	213	1,277	1,490	
Odontología	80	533	613	
Enfermería No. 1 *	252	479	731	
Enfermería No. 2	210	407	617	
Enfermería No. 3	80	176	256	
Enfermería No. 4	166	204	370	
Ciencias Sociales y Administrativas	2,703	10,357	13,060	57.37
Ciencias Sociales	722	3,429	4,151	
Contaduría y Administración	566	2,055	2,621	
Derecho	600	2,936	3,536	
Ciencias Económicas	200	556	756	
Turismo *	357	920	1,277	
Ciencias de la Comunicación	238	443	681	
Inst. Int. Est. Políticos Avanzados "IMA"	20	18	38	
Educación y Humanidades	394	569	963	4.23
Filosofía y Letras	205	496	701	
Ciencias de la Educación *	154	15	169	
Antropología Social	35	58	93	
	5,358	17,407	22,765	100.00

* Incluye matrícula de extensiones

Matrícula por área del conocimiento Licenciatura





Eficiencia terminal por unidad académica
Nivel Licenciatura

Unidad académica	Ingreso 1999 - 2000	Egreso 2003 - 2004	%	Titulados
Ciencias Agropecuarias y Ambientales *	83	31	37.35	2
Arquitectura y Urbanismo *	175	83	47.43	55
Ciencias Químico Biológicas	243	148	60.91	101
Ciencias Sociales	1,045	698	66.79	114
Contaduría y Administración	1,300	584	44.92	116
Derecho	1,012	577	57.02	236
Ecología Marina	44	13	29.55	0
Ciencias Económicas	216	106	49.07	2
Filosofía y Letras	275	132	48.00	0
Ingeniería	280	84	30.00	38
Medicina	497	349	70.22	172
Turismo *	350	151	43.14	145
Medicina Veterinaria y Zootecnia *	50	42	84.00	26
Ciencias de la Tierra	21	7	33.33	8
Ciencias de la Comunicación	209	89	42.58	57
Matemáticas *	162	67	41.36	53
Ciencias de la Educación *	25	0	0.00	0
Odontología	171	70	40.94	7
Antropología Social	0	0	no aplica	0
Enfermería No. 1 *	161	115	71.43	62
Enfermería No. 2	179	90	50.28	70
Enfermería No. 3	0	49	no aplica	0
Enfermería No. 4	88	64	72.73	37
Inst. Int. Est. Políticos Avanzados "IMA"	0	0	no aplica	0
Totales:	6,586	3,549	53.89	1,301

* Incluye matrícula de extensiones

Tasa de crecimiento por unidad académica
Nivel Licenciatura

Unidad académica	ciclo escolar		Absoluto	%
	2003 - 2004	2004 - 2005		
Nivel Licenciatura	23,851	22,765	-1,086	-4.55
Ciencias Agropecuarias y Ambientales *	255	251	-4	-1.57
Arquitectura y Urbanismo *	546	595	49	8.97
Ciencias Químico Biológicas	1,085	1,123	38	3.50
Ciencias Sociales	4,462	4,151	-311	-6.97
Contaduría y Administración	3,086	2,621	-465	-15.07
Derecho	3,536	3,536	0	0.00
Ecología Marina	188	244	56	29.79
Ciencias Económicas	700	756	56	8.00
Filosofía y Letras	811	701	-110	-13.56
Ingeniería	1,411	1,321	-90	-6.38
Medicina	1,885	1,490	-395	-20.95
Turismo *	1,710	1,277	-433	-25.32
Medicina Veterinaria y Zootecnia *	230	232	2	0.87
Ciencias de la Tierra	127	169	42	33.07
Ciencias de la Comunicación	662	681	19	2.87
Matemáticas *	721	730	9	1.25
Ciencias de la Educación *	16	169	153	956.25
Odontología	640	613	-27	-4.22
Antropología Social	61	93	32	52.46
Enfermería No. 1 *	592	731	139	23.48
Enfermería No. 2	573	617	44	7.68
Enfermería No. 3	241	256	15	6.22
Enfermería No. 4	288	370	82	28.47
Inst. Int. Est. Políticos Avanzados "IMA"	25	38	13	52.00

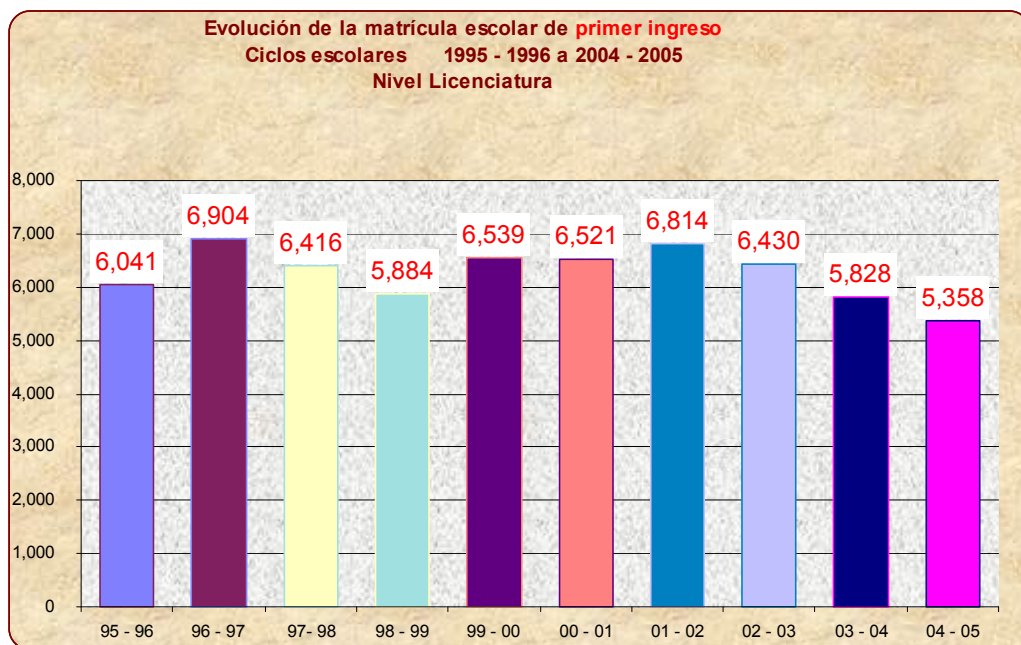
* Incluye matrícula de extensiones



Evolución de la matrícula de primer ingreso por unidad académica
Nivel Licenciatura Período 1995 – 1996 a 2004 - 2005

Nivel educativo Unidad académica	Ciclo escolar									
	95 - 96	96 - 97	97 - 98	98 - 99	99 - 00	00 - 01	01 - 02	02 - 03	03 - 04	04 - 05
Nivel Licenciatura	6,041	6,904	6,416	5,884	6,539	6,521	6,814	6,430	5,803	5,358
Ciencias Agropecuarias y Ambientales *	57	70	38	54	85	83	74	106	105	71
Arquitectura y Urbanismo *	163	126	145	136	175	168	213	143	126	134
Ciencias Químico Biológicas	205	179	179	186	243	375	295	266	271	246
Ciencias Sociales	1,161	1,346	1,250	883	1,045	996	1,198	1,070	1,089	722
Contaduría y Administración	1,385	1,518	1,231	1,049	1,300	1,101	980	856	601	566
Derecho	1,039	1,400	1,102	992	1,012	900	990	880	743	600
Ecología Marina	69	49	61	52	44	80	42	47	94	94
Ciencias Económicas	225	248	286	240	216	239	220	203	180	200
Filosofía y Letras	118	163	409	238	212	275	231	275	213	205
Ingeniería	446	294	208	351	280	418	477	336	328	324
Medicina	480	481	532	525	497	500	550	300	240	213
Turismo *	219	300	260	270	350	350	370	474	439	357
Medicina Veterinaria y Zootecnia *	27	35	93	41	50	110	108	120	75	66
Ciencias de la Tierra	32	39	30	25	21	17	37	26	62	60
Ciencias de la Comunicación	164	179	200	224	226	209	200	200	242	238
Matemáticas *	87	240	166	139	112	162	202	222	299	265
Ciencias de la Educación *	49	25	15	0	25	0	0	17	16	154
Odontología	-	-	-	80	171	150	170	196	80	80
Antropología Social	-	-	-	-	-	-	30	21	26	35
Enfermería No. 1 *	48	84	124	202	208	161	143	269	165	252
Enfermería No. 2	43	58	34	128	179	179	180	213	206	210
Enfermería No. 3	-	-	-	-	-	-	-	77	81	80
Enfermería No. 4	24	70	53	69	88	48	104	113	122	166
Inst. Int. Est. Políticos Avanzados "IMA"	-	-	-	-	-	-	-	-	25	20

* Incluye matrícula de extensiones

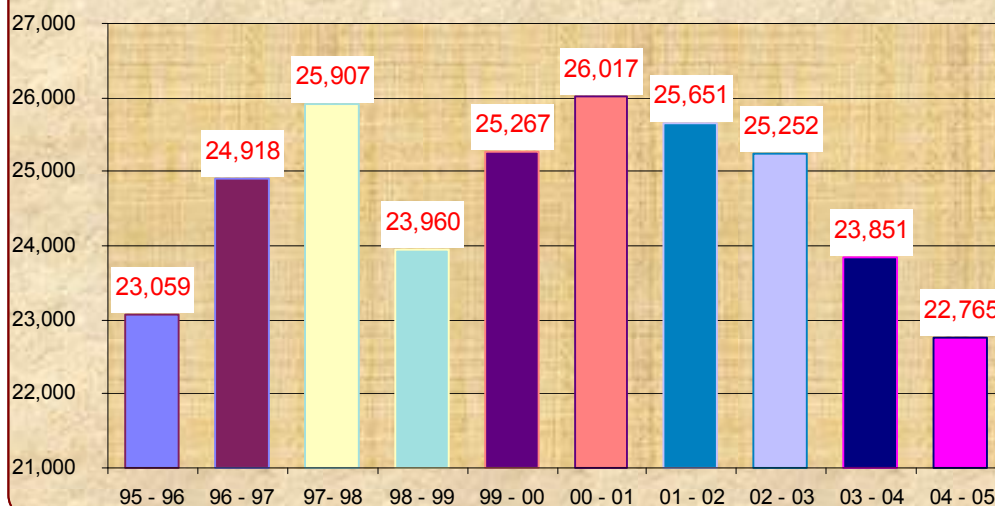


Evolución de la matrícula total por unidad académica
Nivel Licenciatura **Período 1995 – 1996 a 2004 - 2005**

Unidad académica	Ciclo escolar									
	95 - 96	96 - 97	97- 98	98- 99	99 - 00	00 - 01	01 - 02	02 - 03	03 - 04	04 - 05
Nivel Licenciatura	23,059	24,918	25,907	23,960	25,267	26,017	25,651	25,252	23,851	22,765
Ciencias Agropecuarias y Ambientales *	132	158	144	155	218	213	331	226	255	251
Arquitectura y Urbanismo *	463	451	488	514	596	607	768	616	546	595
Ciencias Químico Biológicas	814	731	750	797	851	1,108	877	1,037	1,085	1,123
Ciencias Sociales	4,446	5,577	6,214	4,417	4,740	4,511	4,798	4,842	4,462	4,151
Contaduría y Administración	6,307	6,243	5,928	5,796	5,820	5,910	4,550	3,691	3,086	2,621
Derecho	4,155	4,370	4,534	4,237	4,298	3,850	4,246	3,715	3,536	3,536
Ecología Marina	157	143	159	159	132	249	141	150	188	244
Ciencias Económicas	568	670	824	808	795	821	850	766	700	756
Filosofía y Letras	210	335	735	684	820	1,000	840	861	811	701
Ingeniería	1,315	1,174	999	1,139	1,361	1,419	1,641	1,204	1,411	1,321
Medicina	1,738	1,879	2,193	2,153	2,044	2,308	2,226	2,484	1,885	1,490
Turismo *	1,269	1,435	1,156	860	1,146	1,146	1,279	1,563	1,710	1,277
Medicina Veterinaria y Zootecnia *	132	135	195	129	148	288	311	363	230	232
Ciencias de la Tierra	63	92	88	85	89	80	88	86	127	169
Ciencias de la Comunicación	669	587	598	619	608	658	580	615	662	681
Matemáticas *	234	500	419	506	315	568	509	794	721	730
Ciencias de la Educación *	116	61	31	12	25	50	50	17	16	169
Odontología	-	-	-	199	341	438	441	641	640	613
Antropología Social	-	-	-	-	-	-	30	51	61	93
Enfermería No. 1 *	130	157	234	368	482	388	487	614	592	731
Enfermería No. 2	116	126	110	204	278	278	418	526	573	617
Enfermería No. 3	-	-	-	-	-	-	-	165	241	256
Enfermería No. 4	25	94	108	119	160	127	190	225	288	370
Inst. Int. Est. Políticos Avanzados "IMA"	-	-	-	-	-	-	-	-	25	38

* Incluye matrícula de extensiones

Evolución de la matrícula escolar de total
Ciclos escolares 1995 - 1996 a 2004 - 2005
Nivel Licenciatura





Grupos y matrícula por sexo, turno y programa educativo
Nivel Licenciatura

Unidad académica Programa educativo	Grupos			Matrícula								
	Mat.	Vesp.	Total	Matutino			Vespertino			Total		
				Hom.	Muj.	Total	Hom.	muj.	Total	Hom.	Muj.	Total
Licenciatura	331	229	560	5,659	8,206	13,865	4,357	4,543	8,900	10,016	12,749	22,765
Ciencias Agropecuarias y Ambientales *	12	0	12	172	79	251	0	0	0	172	79	251
Tronco Común	3	0	3	52	19	71	0	0	0	52	19	71
Ing. Agrónomo	6	0	6	99	30	129	0	0	0	99	30	129
Ing. en Ecología	3	0	3	21	30	51	0	0	0	21	30	51
Arquitectura y Urbanismo*	8	5	13	274	69	343	204	48	252	478	117	595
Arquitecto Urbanista	8	5	13	274	69	343	204	48	252	478	117	595
Ciencias Químico Biológicas	14	15	29	269	324	593	248	282	530	517	606	1,123
Químico Biólogo Parasitólogo	10	11	21	188	252	440	198	205	403	386	457	843
Biólogo	4	4	8	81	72	153	50	77	127	131	149	280
Ciencias Sociales	44	46	90	796	1,281	2,077	961	1,113	2,074	1,757	2,394	4,151
Tronco Común	7	8	15	135	223	358	147	217	364	282	440	722
Lic. en Derecho	13	16	29	433	433	866	619	489	1,108	1,052	922	1,974
Lic. en Economía	4	4	8	25	23	48	26	20	46	51	43	94
Lic. en Psicología	16	14	30	152	519	671	143	342	485	295	861	1,156
Lic. en Sociología	4	4	8	51	83	134	26	45	71	77	128	205
Contaduría y Administración	34	34	68	564	833	1,397	617	607	1,224	1,181	1,440	2,621
Tronco Común	12	13	25	205	330	535	266	283	549	471	613	1,084
Contaduría Pública	17	18	35	259	319	578	275	237	512	534	556	1,090
Administración de Empresas	5	3	8	100	184	284	76	87	163	176	271	447
Derecho	24	24	48	875	905	1,780	870	886	1,756	1,745	1,791	3,536
Lic. en Derecho	24	24	48	875	905	1,780	870	886	1,756	1,745	1,791	3,536
Ecología Marina	7	4	11	89	75	164	52	28	80	141	103	244
Tronco Común	3	2	5	53	50	103	43	25	68	96	75	171
Ecólogo Marino	2	1	3	15	11	26	5	1	6	20	12	32
Ciencias Ambientales	2	1	3	21	14	35	4	2	6	25	16	41
Ciencias Económicas	10	10	20	187	200	387	197	172	369	384	372	756
Lic. en Economía	10	10	20	187	200	387	197	172	369	384	372	756
Filosofía y Letras	15	10	25	179	260	439	119	143	262	298	403	701
Lic. en Filosofía	4	0	4	52	76	128	0	0	0	52	76	128
Lic. en Sociología	4	4	8	26	43	69	28	51	79	54	94	148
Lic. en Literatura Hispanoamericana	3	2	5	28	74	102	18	38	56	46	112	158
Lic. en Historia	4	4	8	73	67	140	73	54	127	146	121	267
Ingeniería	15	25	40	430	179	609	556	156	712	986	335	1,321
Ing. Civil	6	7	13	192	30	222	213	19	232	405	49	454
Ing. en Computación	9	8	17	238	149	387	220	103	323	458	252	710
Ing. Constructor	0	5	5	0	0	0	93	22	115	93	22	115
Ing. Topógrafo Geodesta	0	5	5	0	0	0	30	12	42	30	12	42
Medicina	26	0	26	213	1,277	1,490	0	0	0	213	1,277	1,707
Médico Cirujano	26	0	26	213	1,277	1,490	0	0	0	213	1,277	1,707
Turismo *	17	19	36	240	439	679	272	326	598	512	765	1,277
Lic. en Turismo	17	14	31	240	439	679	176	211	387	416	650	1,066
Lic. en Enseñanza del Idioma Inglés	0	5	5	0	0	0	96	115	211	96	115	211

Grupos y matrícula por sexo, turno y programa educativo (Continuación)
Nivel Licenciatura

Unidad académica Programa educativo	Grupos			Matrícula								
	Mat.	Vesp.	Total	Matutino			Vespertino			Total		
				Hom.	Muj.	Total	Hom.	Muj.	Total	Hom.	Muj.	
Medicina Veterinaria y Zootecnia *	5	0	5	199	33	232	0	0	0	199	33	232
Médico Veterinario Zootecnista	5	0	5	199	33	232	0	0	0	199	33	232
Ciencias de la Tierra	7	0	7	115	54	169	0	0	0	115	54	169
Ing. en Geología	7	0	7	115	54	169	0	0	0	115	54	169
Ciencias de la Comunicación	10	8	18	138	269	407	106	168	274	244	437	681
Lic. en Ciencias de la Comunicación	8	8	16	95	216	311	106	168	274	201	384	585
Lic. en Mercadotecnia y Relaciones Públicas	2	0	2	43	53	96	0	0	0	43	53	96
Matemáticas *	16	3	19	342	261	603	86	41	127	428	302	730
Lic. en Matemáticas	10	3	13	173	152	325	86	41	127	259	193	452
Lic. en Matemática Educativa	6	0	6	169	109	278	0	0	0	169	109	278
Ciencias de la Educación *	3	0	3	123	46	169	0	0	0	123	46	169
Lic. en Educación Superior	3	0	3	123	46	169	0	0	0	123	46	169
Odontología	10	0	10	260	353	613	0	0	0	260	353	613
Cirujano Dentista	10	0	10	260	353	613	0	0	0	260	353	613
Antropología Social	4	0	4	35	58	93	0	0	0	35	58	93
Lic. en Antropología Social	4	0	4	35	58	93	0	0	0	35	58	93
Enfermería No. 1 *	15	8	23	20	448	468	20	243	263	40	691	731
Lic. en Enfermería	12	8	20	19	381	400	20	243	263	39	624	663
Lic. en Enfermería para Personal en Servicio	3	0	3	1	67	68	0	0	0	1	67	68
Enfermería No. 2	16	10	26	52	348	400	25	192	217	77	540	617
Lic. en Enfermería	15	9	24	50	338	388	25	175	200	75	513	588
Lic. en Enfermería para Personal en Servicio	1	1	2	2	10	12	0	17	17	2	27	29
Enfermería No. 3	9	0	9	32	224	256	0	0	0	32	224	256
Lic. en Enfermería	8	0	8	32	203	235	0	0	0	32	203	235
Lic. en Enfermería para Personal en Servicio	1	0	1	0	21	21	0	0	0	0	21	21
Enfermería No. 4	8	8	16	33	175	208	24	138	162	57	313	370
Lic. en Enfermería	8	6	14	33	175	208	23	98	121	56	273	329
Lic. en Enfermería para Personal en Servicio	0	2	2	0	0	0	1	40	41	1	40	41
Inst. Int. Est. Políticos Avanzados "IMA"	2	0	2	22	16	38	0	0	0	22	16	38
Lic. en Ciencias Políticas y Admón. Pública	2	0	2	22	16	38	0	0	0	22	16	38

* Incluye matrícula de extensiones

Unidades académicas agrupadas por DES y área del conocimiento

Área del conocimiento	DES	Unidad académica
Ciencias Sociales y Administrativas	1. Ciencias Sociales y Políticas	1 Ciencias Sociales
		2 Instituto Internacional de Estudios Políticos Avanzados "Ignacio Manuel Altamirano"
	2. Derecho	3 Derecho
	3. Ciencias Administrativas, Contables y Turísticas	4 Contaduría y Administración
		5 Turismo
4. Ciencias del Desarrollo Regional	6 Unidad de Estudios de Posgrado e Investigación	
Ingeniería y Tecnología	5. Área de Ingeniería - Chilpancingo	7 Ciencias del Desarrollo Regional
	6. Escuela Superior de Arquitectura y Urbanismo	8 Ingeniería
Ciencias de la Salud	7. Ciencias de la Salud	9 Arquitectura y Urbanismo
		10 Centro de Investigación de Enfermedades Tropicales
		11 Medicina
	8. Enfermería	12 Odontología
		13 Enfermería No. 1
		14 Enfermería No. 2
		15 Enfermería No. 3
Educación y Humanidades	9. Ciencias Sociales y Humanidades	16 Enfermería No. 4
		17 Antropología Social
		18 Centro de Investigación y Posgrado en Estudios Socioterritoriales
		19 Ciencias de la Comunicación
		20 Ciencias de la Educación
		21 Ciencias Económicas
Ciencias Agropecuarias	10. Ciencias Agropecuarias	22 Filosofía y Letras
		23 Instituto de Investigación Científica, Área Humanística Social
Ciencias Exactas y Naturales	11. Matemáticas	24 Ciencias Agropecuarias y Ambientales
		25 Medicina Veterinaria y Zootecnia
	12. Ciencias Naturales	26 Matemáticas
		27 Ciencias de la Tierra
	13. Ciencias Químicas, Biológicas y Biomédicas	- Ciencias Agropecuarias y Ambientales
		28 Ecología Marina
		29 Ciencias Químico Biológicas
		30 Instituto de Investigación Científica, Área Ciencias Naturales
		31 Unidad de Investigación Especializada en Microbiología

Personal académico por unidad académica, tiempo de dedicación y sexo
Nivel Licenciatura

Nivel Licenciatura	Tiempo completo			Medio tiempo			Por horas			Auxiliar académico			Total		
	H	M	Total	H	M	Total	H	M	Total	H	M	Total	H	M	Total
Personal Académico	502	195	697	23	2	25	332	180	512	39	12	51	896	389	1,285
Ciencias Agropecuarias y Ambientales	29	4	33	0	0	0	0	0	0	0	0	0	29	4	33
Arquitectura y Urbanismo	16	5	21	2	0	2	32	3	35	0	0	0	50	8	58
Ciencias Químico Biológicas	31	23	54	1	0	1	12	7	19	6	7	13	50	37	87
Ciencias Sociales	45	10	55	0	1	1	41	22	63	1	0	1	87	33	120
Contaduría y Administración	40	6	46	0	0	0	37	3	40	5	2	7	82	11	93
Derecho	32	10	42	1	0	1	17	3	20	3	1	4	53	14	67
Ecología Marina	26	4	30	1	0	1	2	1	3	5	1	6	34	6	40
Ciencias Económicas	27	5	32	0	0	0	3	2	5	0	0	0	30	7	37
Filosofía y Letras	30	14	44	1	0	1	6	8	14	0	0	0	37	22	59
Ingeniería	41	3	44	6	0	6	35	0	35	7	0	7	89	3	92
Medicina	22	10	32	0	0	0	43	6	49	2	0	2	67	16	83
Turismo	28	9	37	2	1	3	18	18	36	5	0	5	53	28	81
Medicina Veterinaria y Zootecnia	21	1	22	0	0	0	5	0	5	0	0	0	26	1	27
Ciencias de la Tierra	12	3	15	0	0	0	0	0	0	0	0	0	12	3	15
Ciencias de la Comunicación	8	7	15	0	0	0	11	4	15	3	0	3	22	11	33
Matemáticas	36	5	41	4	0	4	23	6	29	0	1	1	63	12	75
Ciencias de la Educación	10	3	13	0	0	0	0	0	0	1	0	1	11	3	14
Odontología	6	0	6	0	0	0	14	10	24	0	0	0	20	10	30
Antropología Social	6	1	7	1	0	1	0	4	4	0	0	0	7	5	12
Enfermería No. 1	9	24	33	1	0	1	10	22	32	0	0	0	20	46	66
Enfermería No. 2	11	26	37	2	0	2	15	46	61	0	0	0	28	72	100
Enfermería No. 3	0	7	7	1	0	1	2	4	6	0	0	0	3	11	14
Enfermería No. 4	7	14	21	0	0	0	6	11	17	1	0	1	14	25	39
Inst. Int. Est. Políticos Avanzados "IMA"	9	1	10	0	0	0	0	0	0	0	0	0	9	1	10

(Fuente: Nómina 2da. Qna. Junio 2004)



Personal académico por unidad académica, tiempo de dedicación y categoría
Nivel Licenciatura

Nivel Licenciatura	Tiempo completo				Medio tiempo				Por horas			Aux. académico	Total
	Unidad académica	Titular	Asoc.	Asist.	Total	Titular	Asoc.	Asist.	Total	Asignatura	Adjunto		
Personal Académico	91	604	2	697	2	22	1	25	504	11	515	48	1,285
Ciencias Agropecuarias y Ambientales	7	26	0	33	0	0	0	0	0	0	0	0	33
Arquitectura y Urbanismo	4	17	0	21	0	2	0	2	35	0	35	0	58
Ciencias Químico Biológicas	9	45	0	54	0	1	0	1	19	0	19	13	87
Ciencias Sociales	3	52	0	55	0	1	0	1	63	0	63	1	120
Contaduría y Administración	1	45	0	46	0	0	0	0	40	0	40	7	93
Derecho	5	37	0	42	0	1	0	1	20	0	20	4	67
Ecología Marina	5	24	1	30	0	1	0	1	2	1	3	6	40
Ciencias Económicas	4	28	0	32	0	0	0	0	5	0	5	0	37
Filosofía y Letras	13	31	0	44	0	1	0	1	14	0	14	0	59
Ingeniería	3	41	0	44	1	5	0	6	35	0	35	7	92
Medicina	2	30	0	32	0	0	0	0	48	1	49	2	83
Turismo	6	31	0	37	1	2	0	3	36	0	36	5	81
Medicina Veterinaria y Zootecnia	1	21	0	22	0	0	0	0	5	0	5	0	27
Ciencias de la Tierra	6	9	0	15	0	0	0	0	0	0	0	0	15
Ciencias de la Comunicación	2	13	0	15	0	0	0	0	15	3	18	0	33
Matemáticas	11	30	0	41	0	4	0	4	25	4	29	1	75
Ciencias de la Educación	2	11	0	13	0	0	0	0	0	0	0	1	14
Odontología	0	6	0	6	0	0	0	0	24	0	24	0	30
Antropología Social	1	6	0	7	0	1	0	1	4	0	4	0	12
Enfermería No. 1	1	32	0	33	0	1	0	1	32	0	32	0	66
Enfermería No. 2	0	37	0	37	0	2	0	2	60	1	61	0	100
Enfermería No. 3	0	7	0	7	0	0	1	1	6	0	6	0	14
Enfermería No. 4	0	20	1	21	0	0	0	0	16	1	17	1	39
Inst. Int. Est. Políticos Avanzados "IMA"	5	5	0	10	0	0	0	0	0	0	0	0	10

(Fuente: Nómina 2da. Qna. Junio 2004)

Personal académico por unidad académica y rango de antigüedad
Nivel Licenciatura

Nivel Licenciatura	Rango de antigüedad (Años)						Total
	0 a 3	4 a 7	8 a 11	12 a 15	16 a 19	20 o más	
Personal Académico	306	159	58	79	193	490	1,285
Ciencias Agropecuarias y Ambientales	0	0	0	0	10	23	33
Arquitectura y Urbanismo	41	10	7	0	0	0	58
Ciencias Químico Biológicas	22	4	3	4	16	38	87
Ciencias Sociales	36	19	7	19	17	22	120
Contaduría y Administración	10	17	4	3	32	27	93
Derecho	2	16	4	7	10	28	67
Ecología Marina	4	1	0	1	11	23	40
Ciencias Económicas	4	1	0	1	3	28	37
Filosofía y Letras	9	4	2	6	7	31	59
Ingeniería	28	8	13	6	8	29	92
Medicina	16	10	2	2	11	42	83
Turismo	25	10	3	6	16	21	81
Medicina Veterinaria y Zootecnia	10	4	1	4	5	3	27
Ciencias de la Tierra	3	3	2	1	3	3	15
Ciencias de la Comunicación	6	7	8	6	3	3	33
Matemáticas	27	13	2	7	6	20	75
Ciencias de la Educación	0	0	0	0	2	12	14
Odontología	11	19	0	0	0	0	30
Antropología Social	7	0	0	0	2	3	12
Enfermería No. 1	14	8	0	3	8	33	66
Enfermería No. 2	19	3	0	3	2	73	100
Enfermería No. 3	4	0	0	0	4	6	14
Enfermería No. 4	4	1	0	0	15	19	39
Inst. Int. Est. Políticos Avanzados "IMA"	4	1	0	0	2	3	10

(Fuente: Nómina 2da. Qna. Junio 2004)



Personal administrativo por unidad académica, función y sexo
Nivel Licenciatura

Nivel Licenciatura	Personal administrativo y de intendencia									Personal directivo			Total		
	Administrativo			Intendencia			Total								
Unidad académica	H	M	Total	H	M	Total	H	M	Total	H	M	Total	H	M	Total
Personal Administrativo	96	157	253	126	47	173	222	204	426	85	43	128	307	247	554
Ciencias Agropecuarias y Ambientales	20	7	27	14	1	15	34	8	42	5	0	5	39	8	47
Arquitectura y Urbanismo	3	4	7	4	3	7	7	7	14	2	2	4	9	9	18
Ciencias Químico Biológicas	3	7	10	4	4	8	7	11	18	2	2	4	9	13	22
Ciencias Sociales	6	10	16	10	2	12	16	12	28	10	3	13	26	15	41
Contaduría y Administración	7	12	19	11	4	15	18	16	34	10	1	11	28	17	45
Derecho	8	20	28	8	2	10	16	22	38	9	1	10	25	23	48
Ecología Marina	2	4	6	3	0	3	5	4	9	2	1	3	7	5	12
Ciencias Económicas	5	11	16	5	3	8	10	14	24	3	1	4	13	15	28
Filosofía y Letras	1	6	7	2	3	5	3	9	12	2	3	5	5	12	17
Ingeniería	6	9	15	6	3	9	12	12	24	5	0	5	17	12	29
Medicina	6	9	15	4	3	7	10	12	22	3	3	6	13	15	28
Turismo	5	9	14	9	2	11	14	11	25	9	5	14	23	16	39
Medicina Veterinaria y Zootecnia	3	6	9	7	0	7	10	6	16	3	0	3	13	6	19
Ciencias de la Tierra	1	2	3	7	1	8	8	3	11	1	0	1	9	3	12
Ciencias de la Comunicación	4	1	5	5	2	7	9	3	12	3	2	5	12	5	17
Matemáticas	2	9	11	6	2	8	8	11	19	3	0	3	11	11	22
Ciencias de la Educación	1	3	4	2	1	3	3	4	7	0	2	2	3	6	9
Odontología	2	2	4	1	1	2	3	3	6	3	2	5	6	5	11
Antropología Social	2	1	3	2	0	2	4	1	5	1	0	1	5	1	6
Enfermería No. 1	3	7	10	5	2	7	8	9	17	2	6	8	10	15	25
Enfermería No. 2	2	10	12	3	5	8	5	15	20	4	0	4	9	15	24
Enfermería No. 3	3	1	4	1	1	2	4	2	6	2	0	2	6	2	8
Enfermería No. 4	0	6	6	4	2	6	4	8	12	1	8	9	5	16	21
Inst. Int. Est. Políticos Avanzados "IMA"	1	1	2	3	0	3	4	1	5	0	1	1	4	2	6

(Fuente: Nómina 2da. Qna. Junio 2004)

Personal administrativo por unidad académica y rango de antigüedad
Nivel Licenciatura

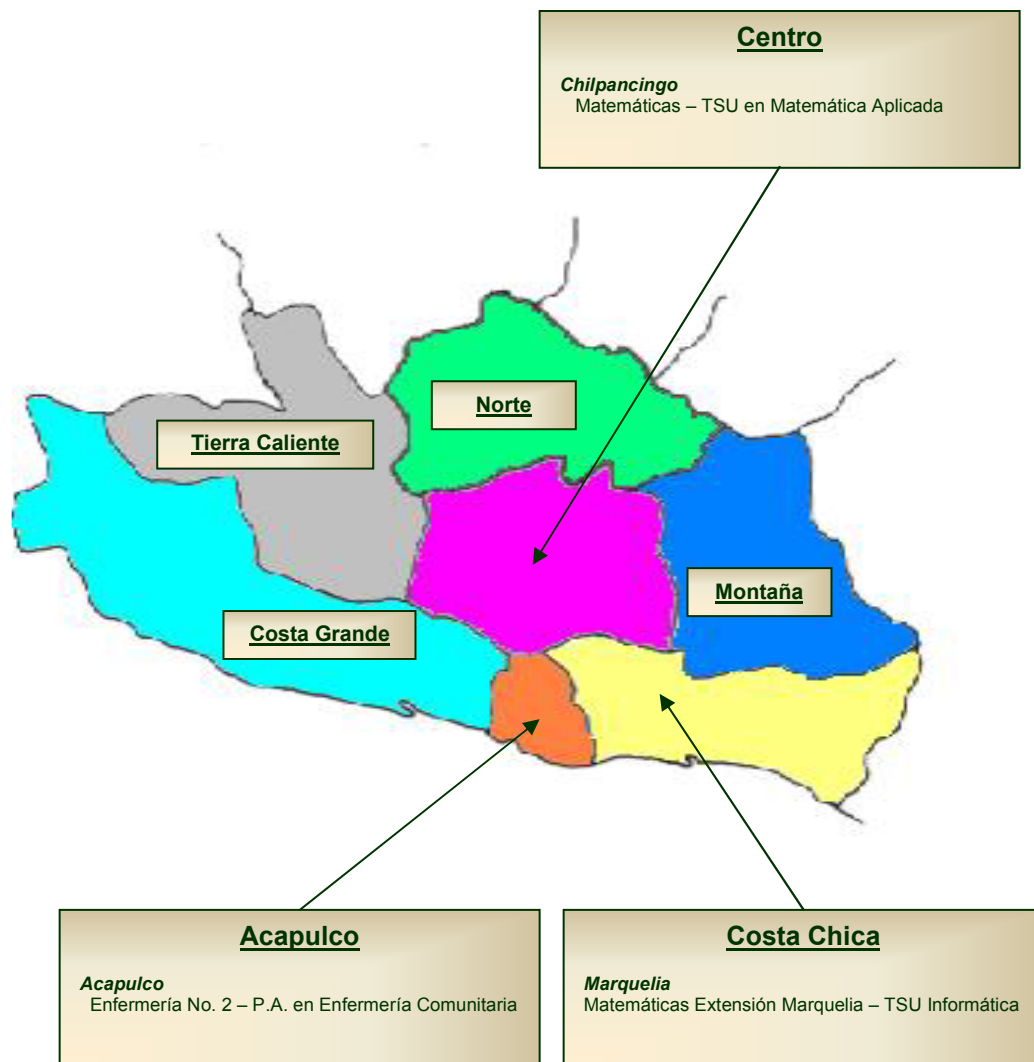
Nivel Licenciatura	Rango de antigüedad (Años)						Total
	0 a 3	4 a 7	8 a 11	12 a 15	16 a 19	20 o más	
Personal Administrativo	110	34	25	30	65	162	426
Ciencias Agropecuarias y Ambientales	3	1	0	1	3	34	42
Arquitectura y Urbanismo	7	0	0	1	2	4	14
Ciencias Químico Biológicas	3	0	1	6	2	6	18
Ciencias Sociales	9	5	1	1	6	6	28
Contaduría y Administración	6	3	4	3	8	10	34
Derecho	9	3	6	4	6	10	38
Ecología Marina	1	0	0	0	3	5	9
Ciencias Económicas	7	0	0	2	6	9	24
Filosofía y Letras	6	1	1	0	0	4	12
Ingeniería	3	5	1	2	1	12	24
Medicina	7	2	0	0	7	6	22
Turismo	12	2	1	1	1	8	25
Medicina Veterinaria y Zootecnia *	5	2	0	1	3	5	16
Ciencias de la Tierra	0	1	1	2	4	3	11
Ciencias de la Comunicación	1	1	3	3	2	2	12
Matemáticas	11	2	2	0	1	3	19
Ciencias de la Educación	1	1	1	0	1	3	7
Odontología	2	1	0	0	1	2	6
Antropología Social	5	0	0	0	0	0	5
Enfermería No. 1	6	0	0	2	1	8	17
Enfermería No. 2	3	0	2	0	2	13	20
Enfermería No. 3	1	1	0	0	2	2	6
Enfermería No. 4	1	1	0	1	3	6	12
Inst. Int. Est. Políticos Avanzados "IMA"	1	2	1	0	0	1	5

(Fuente: Nómina 2da. Qna. Junio 2004)

Tipo Superior
Nivel Técnico
Superior
Universitario

Localización de unidades académicas y programas educativos por región
Nivel Técnico Superior Universitario

Región	Unidad Académica	Localización	Programa educativo
Centro	Matemáticas	Chilpancingo	TSU en Matemática Aplicada
Acapulco	Enfermería No. 2	Acapulco	Profesional Asociado en Enfermería Comunitaria
Costa Chica	Matemáticas Ext. Marquelia	Marquelia	TSU en Informática






Matrícula de primer ingreso y reingreso por programa educativo
Nivel Técnico Superior Universitario

Nivel educativo Programa educativo	Matrícula				Total	%
	Primer ingreso	%	Reingreso	%		
Técnico superior universitario	172	100.00	88	100.00	260	100.00
Matemática Aplicada	8	4.65	0	0.00	8	3.08
Enfermería Comunitaria	80	46.51	28	31.82	108	41.54
Informática	84	48.84	60	68.18	144	55.38

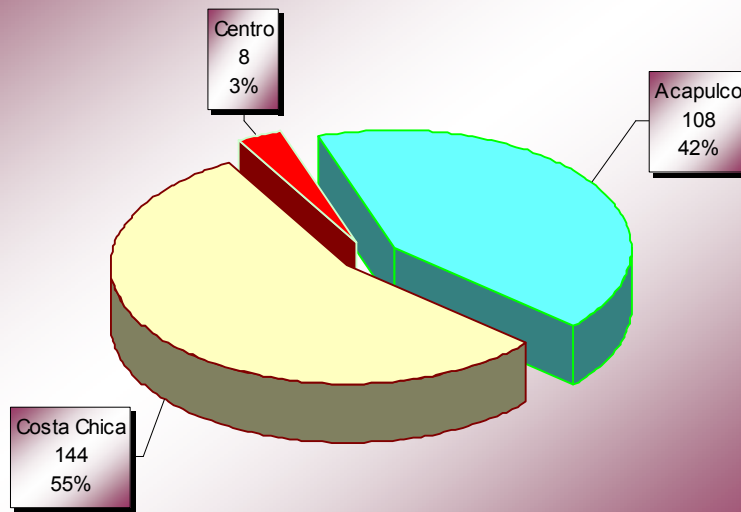
Matrícula de primer ingreso y reingreso
Nivel Técnico Superior Universitario



Matrícula por programa educativo y región
Nivel Técnico Superior Universitario

Región	Programa educativo	Primer ingreso	Reingreso	Total	%
Técnico superior universitario		172	88	260	100.00
Centro	Matemática Aplicada	8	0	8	3.08
Acapulco	Enfermería Comunitaria	80	28	108	41.54
Costa Chica	Informática	84	60	144	55.38

Matrícula por región
Nivel Técnico Superior Universitario

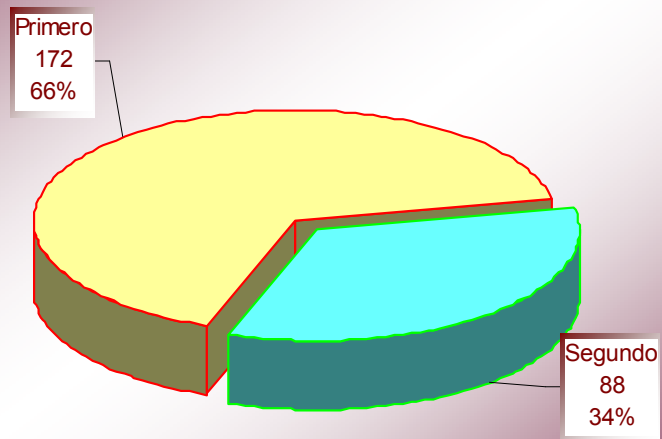




Matrícula por programa educativo y grado escolar
Nivel Técnico Superior Universitario

Nivel educativo Programa educativo	Grado escolar		Total
	Primero	Segundo	
Técnico superior universitario	172	88	260
Matemática Aplicada	8	0	8
Enfermería Comunitaria	80	28	108
Informática	84	60	144

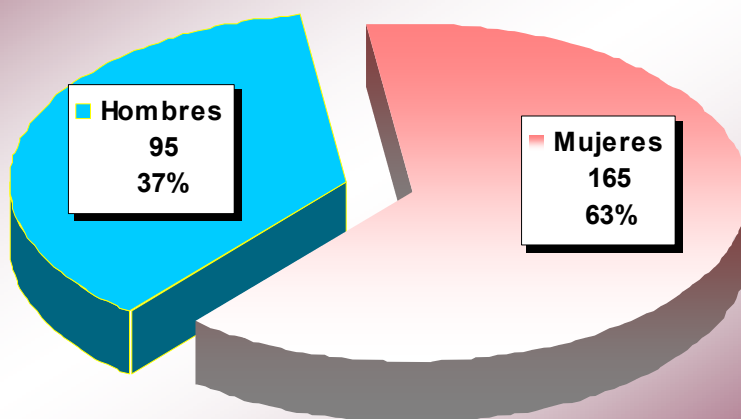
Grado Escolar
Nivel Técnico Superior Universitario



Matrícula por programa educativo y sexo
Nivel Técnico Superior Universitario

Nivel educativo Programa educativo	Hombres	%	Mujeres	%	Total	%
Técnico superior universitario	95	36.54	165	63.46	260	100.00
Matemática Aplicada	7	87.50	1	12.50	8	3.08
Enfermería Comunitaria	11	10.19	97	89.81	108	41.54
Informática	77	53.47	67	46.53	144	55.38

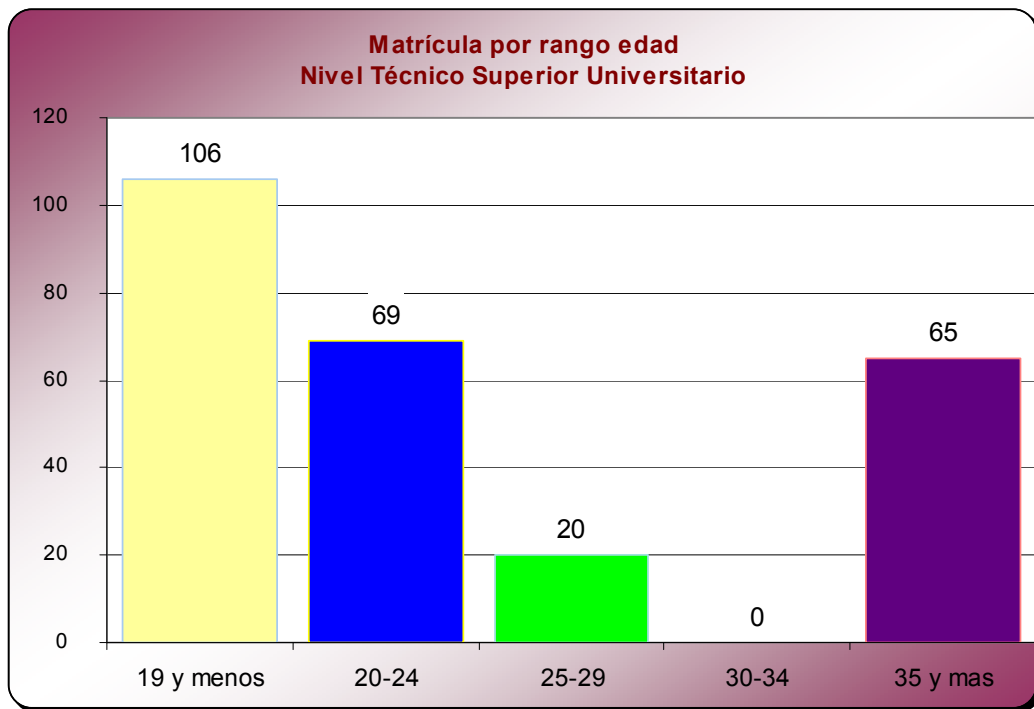
Matrícula por sexo
Nivel Técnico Superior Universitario





Matrícula por programa educativo y rango de edad
Nivel Técnico Superior Universitario

Nivel educativo Programa educativo	Rango de edad (Años)					Total
	19 y menos	20-24	25-29	30-34	35 y más	
Técnico Superior Universitario	106	69	20	0	65	260
Matemática Aplicada	8	0	0	0	0	8
Enfermería Comunitaria	13	66	18	0	11	108
Informática	85	3	2	0	54	144



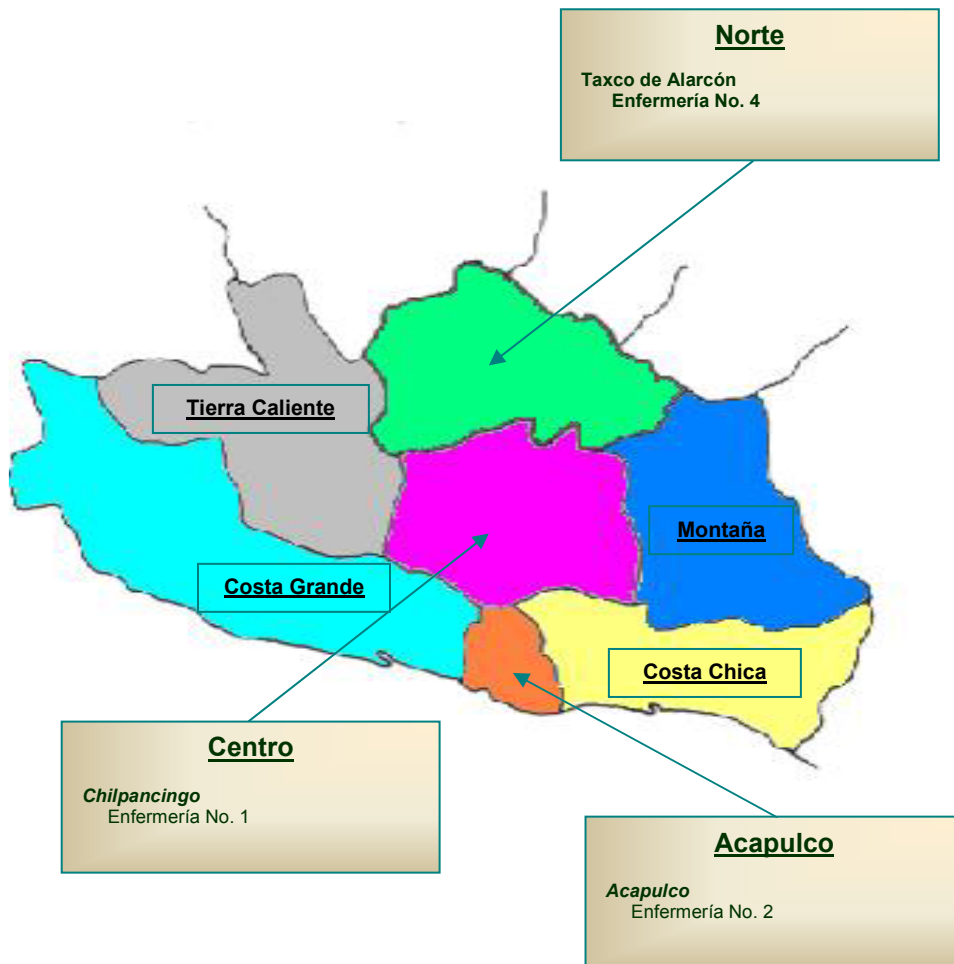
Tipo Medio Superior

Nivel Medio
Técnico



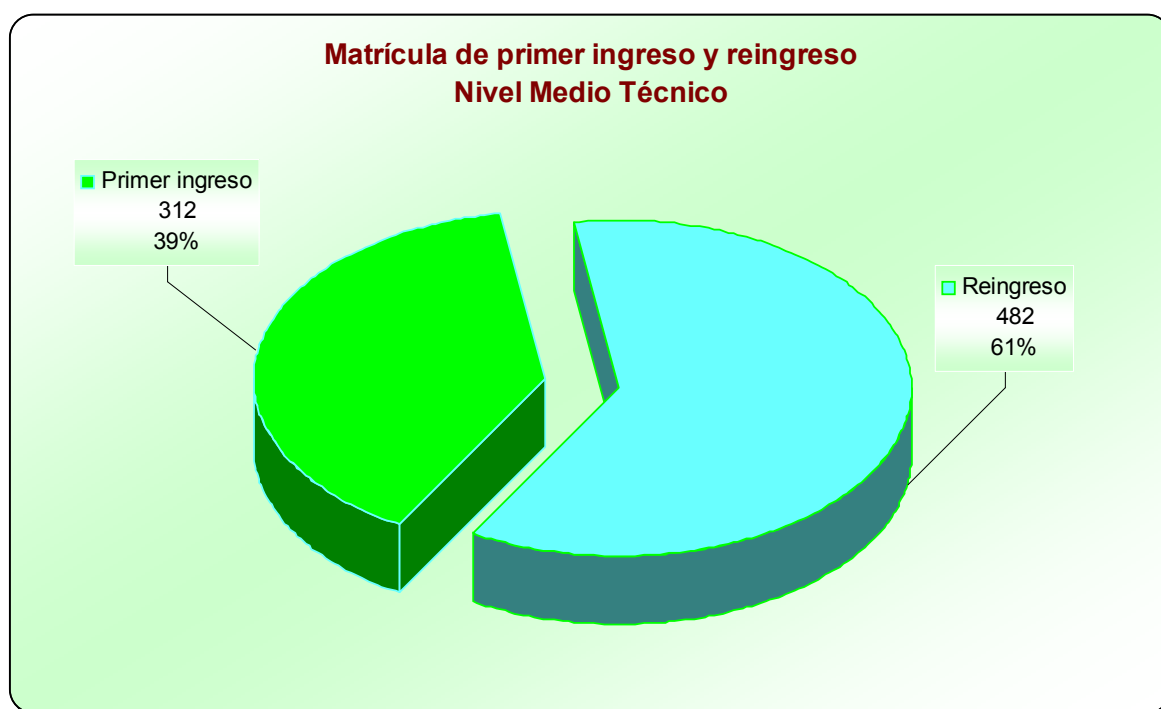
Localización de unidades académicas por región
Nivel Medio Técnico

Región	Unidad académica	Localización
Centro	Enfermería No. 1	Chilpancingo
Acapulco	Enfermería No. 2	Acapulco
Norte	Enfermería No. 4	Taxco



Matrícula de primer ingreso y reingreso por unidad académica
Nivel Medio Técnico

Nivel educativo Unidad académica	Matrícula				Total	%
	Primer ingreso	%	Reingreso	%		
Medio técnico	312	100.00	482	100.00	794	100.00
Enfermería No. 1	76	24.36	170	35.27	246	30.98
Enfermería No. 2	194	62.18	246	51.04	440	55.42
Enfermería No. 4	42	13.46	66	13.69	108	13.60

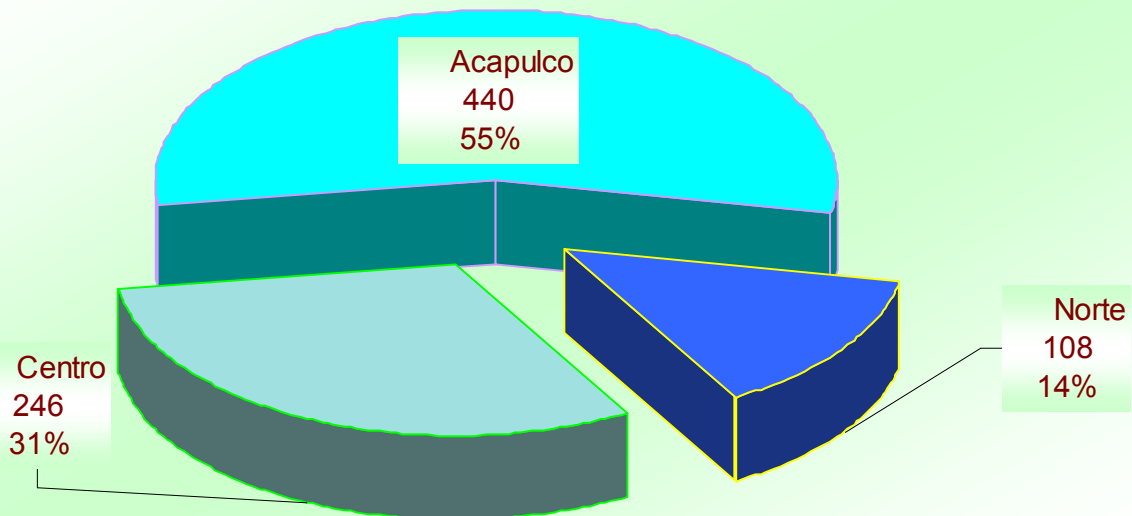




Matrícula por región y unidad académica
Nivel Medio Técnico

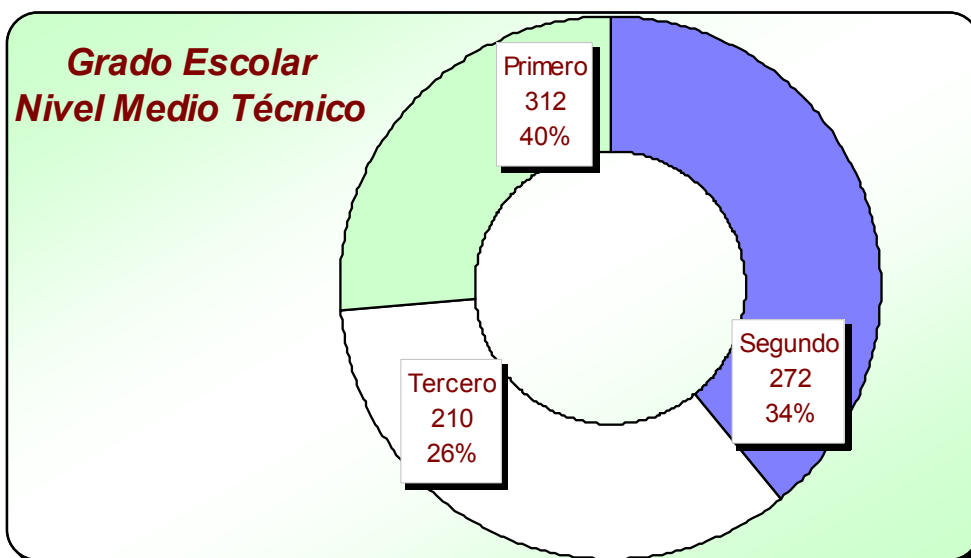
Región	Unidad académica	Primer ingreso	Reingreso	Total	%
Centro	Enfermería No. 1	76	170	246	30.98
Acapulco	Enfermería No. 2	194	246	440	55.42
Norte	Enfermería No. 4	42	66	108	13.60
Total:		312	482	794	100.00

Matrícula por región
Nivel Medio Técnico



Matrícula por unidad académica y grado escolar
Nivel Medio Técnico

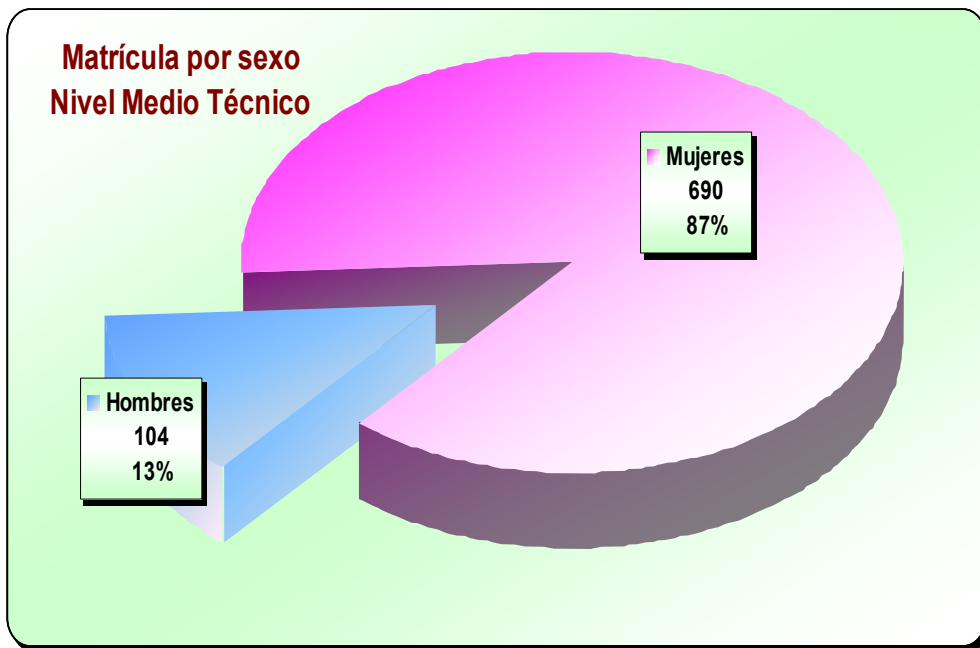
Nivel educativo Unidad académica	Grado escolar			Total
	Primero	Segundo	Tercero	
Medio técnico	312	272	210	794
Enfermería No. 1	76	92	78	246
Enfermería No. 2	194	138	108	440
Enfermería No. 4	42	42	24	108





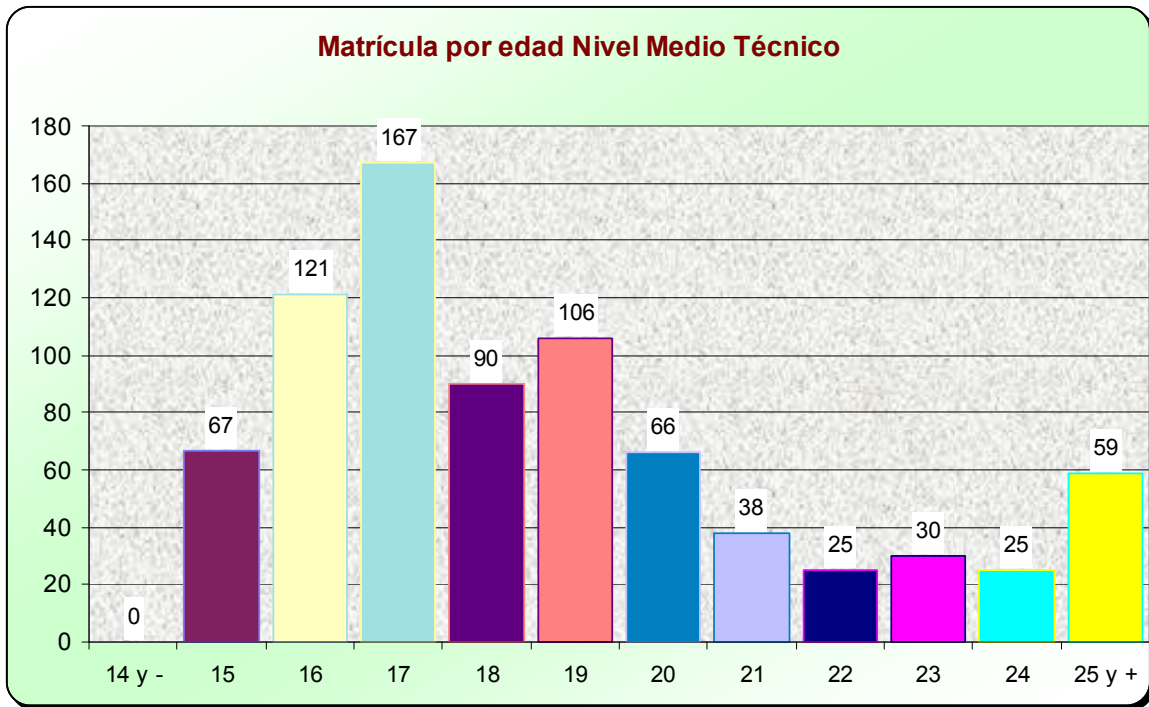
Matrícula por unidad académica y sexo
Nivel Medio Técnico

Nivel educativo Unidad académica	Hombres	%	Mujeres	%	Total	%
Medio técnico	104	13.10	690	86.90	794	100.00
Enfermería No. 1	27	10.98	219	89.02	246	30.98
Enfermería No. 2	66	15.00	374	85.00	440	55.42
Enfermería No. 4	11	10.19	97	89.81	108	13.60



Matrícula por unidad académica y rango de edad
Nivel Medio Técnico

Nivel educativo Unidad académica	Rango de edad (Años)												Total
	14 y -	15	16	17	18	19	20	21	22	23	24	25 y +	
Medio técnico	0	67	121	167	90	106	66	38	25	30	25	59	794
Enfermería No. 1	0	35	50	64	38	42	11	2	0	0	4	0	246
Enfermería No. 2	0	5	52	84	38	52	50	32	23	29	20	55	440
Enfermería No. 4	0	27	19	19	14	12	5	4	2	1	1	4	108



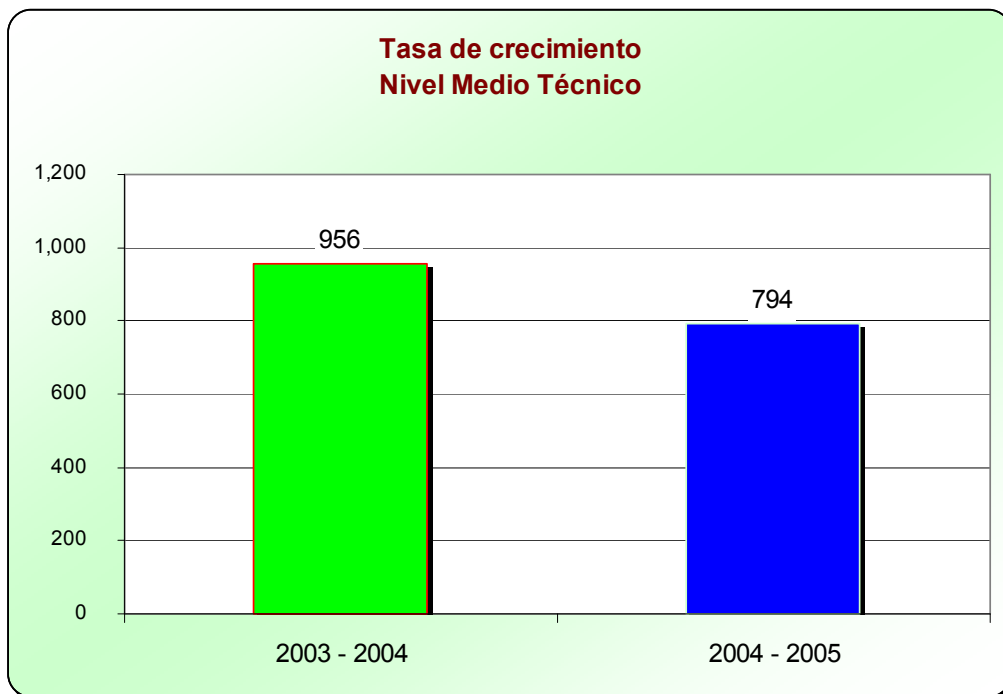


Eficiencia terminal por unidad académica
Nivel Medio Técnico

Unidad académica	Ingreso 2001 – 2002	Egreso 2003 - 2004	%
Enfermería No. 1	103	78	75.73
Enfermería No. 2	260	108	41.54
Enfermería No. 4	38	24	63.16
	401	210	52.37

Tasa de crecimiento por unidad académica
Nivel Medio Técnico

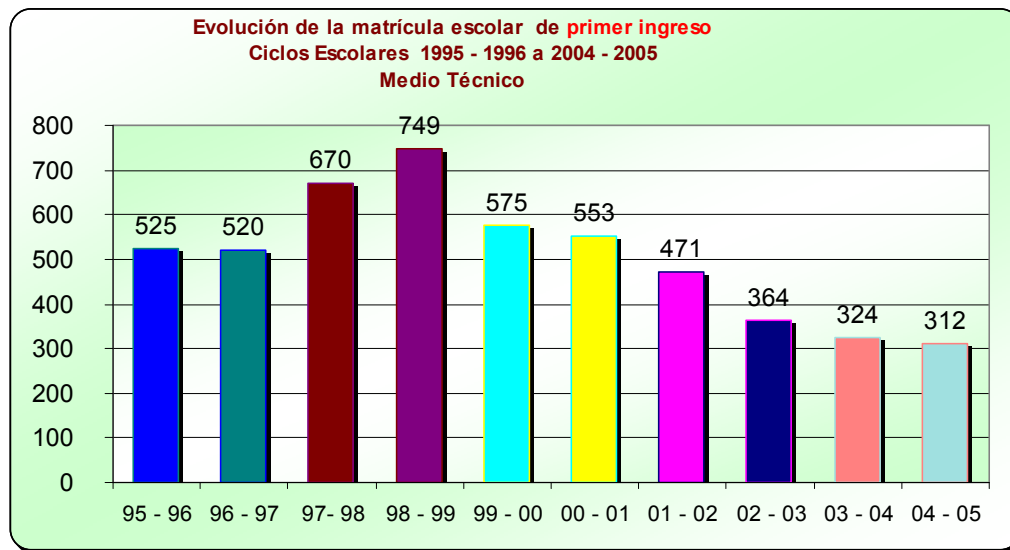
Nivel educativo Unidad académica	2003 - 2004	2004 - 2005	Absoluto	%
Medio técnico	956	794	-162	-16.95
Enfermería No. 1	292	246	-46	-15.75
Enfermería No. 2	559	440	-119	-21.29
Enfermería No. 4	105	108	3	2.86



Evolución de la matrícula de **primer ingreso** por unidad académica
Nivel Medio Técnico Período 1995 – 1996 a 2004 – 2005

Nivel educativo Unidad académica	Ciclo escolar									
	95 - 96	96 - 97	97- 98	98 - 99	99 - 00	00 - 01	01 - 02	02 - 03	03 - 04	04 - 05
Medio técnico	525	520	670	749	575	553	471	364	324	312
Enfermería No. 1	116	131	123	338	127	161	103	139	93	76
Enfermería No. 2	273	250	387	273	273	314	260	193	180	194
Enfermería No. 3 *	38	54	82	87	97	29	70	-	-	-
Enfermería No. 4	98	85	78	51	78	49	38	32	51	42

* Programa educativo finalizado

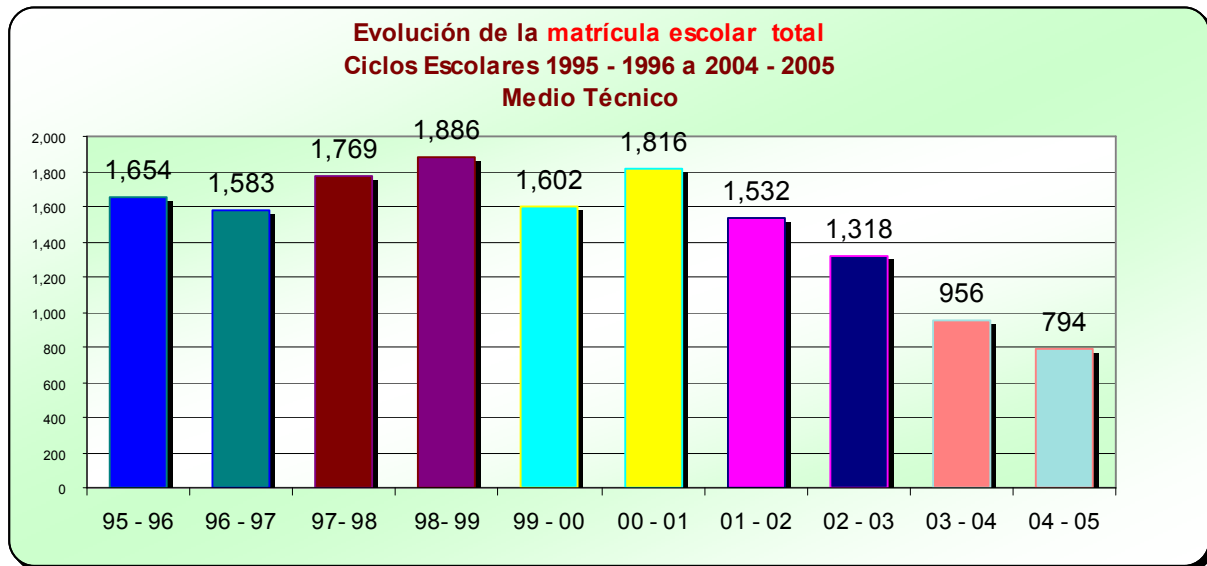




Evolución de la matrícula total por unidad académica
Nivel Medio Técnico Período 1995 – 1996 a 2004 – 2005

Nivel educativo Unidad académica	Ciclo escolar									
	95 - 96	96 - 97	97 - 98	98 - 99	99 - 00	00 - 01	01 - 02	02 - 03	03 - 04	04 - 05
Medio técnico	1,654	1,583	1,769	1,886	1,602	1,816	1,532	1,318	956	794
Enfermería No. 1	353	388	349	730	351	414	324	362	292	246
Enfermería No. 2	910	837	1,026	767	751	934	860	773	559	440
Enfermería No. 3 *	137	130	164	199	256	220	217	62	-	-
Enfermería No. 4	254	228	230	190	244	248	131	121	105	108

* Programa Educativo finalizado



Tipo Medio Superior

Nivel
Bachillerato



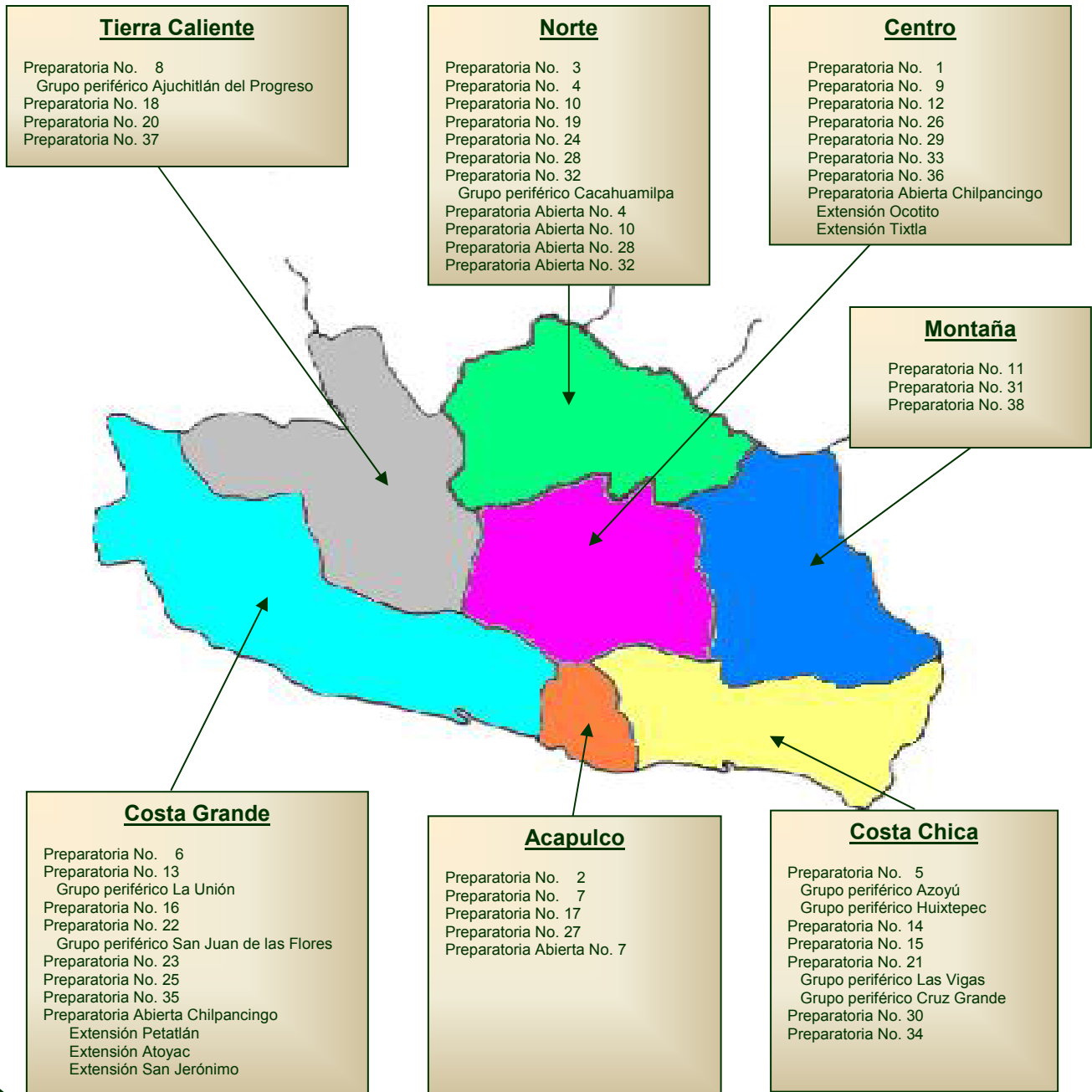
Localización de unidades académicas por región
Nivel Bachillerato

Región	Unidad académica	Localización
Centro	Preparatoria No. 1	Chilpancingo
	Preparatoria No. 9	Chilpancingo
	Preparatoria No. 12	Tierra Colorada
	Preparatoria No. 26	Chilapa
	Preparatoria No. 29	Tixtla
Centro	Preparatoria No. 33	Chilpancingo
	Preparatoria No. 36	Zumpango
	Preparatoria Abierta	Chilpancingo
Centro	Extensión Preparatoria Abierta	Tixtla
	Extensión Preparatoria Abierta	Ocotito
Acapulco	Preparatoria No. 2	Acapulco
	Preparatoria No. 7 *	Acapulco
	Preparatoria No. 17	Acapulco
	Preparatoria No. 27	Acapulco
Norte	Preparatoria No. 3	Teloloapan
	Preparatoria No. 4 *	Taxco
	Preparatoria No. 10 *	Iguala
	Preparatoria No. 19	Apaxtla de Castrejón
	Preparatoria No. 24	Buenavista de Cuéllar
	Preparatoria No. 28 *	Cocula
	Preparatoria No. 32 *	Iguala
Norte	Gpo. Perif.	Cacahuamilpa
	Tierra Caliente	Preparatoria No. 8
Tierra Caliente	Gpo. Perif.	Ajuchitlán del Progreso
	Preparatoria No. 18	Tlapehuala
	Preparatoria No. 20	Arcelia
	Preparatoria No. 37	Cutzamala de Pinzón
Costa Grande	Preparatoria No. 6	Tecpan
	Preparatoria No. 13	Zihuatanejo
	Gpo. Perif.	La Unión
	Preparatoria No. 16	Coyuca de Benítez
	Preparatoria No. 22	Atoyac de Alvarez
	Gpo. Perif.	San Juan de las Flores
	Preparatoria No. 23	San Jerónimo
	Preparatoria No. 25	Petatlán
	Preparatoria No. 35	San Luis San Pedro
	Extensiones de la Preparatoria Abierta	
	Extensión Petatlán	Petatlán
	Extensión Atoyac	Atoyac
Extensión San Jerónimo	San Jerónimo	
Montaña	Preparatoria No. 11	Tlapa
	Preparatoria No. 31	Huamuxtítlan
	Preparatoria No. 38	Oiinalá

* Unidades académicas donde se imparte el Sistema de Enseñanza Abierta

Localización de las Unidades Académicas por región (continuación)
Nivel Bachillerato

Región	Unidad académica	Localidad
Costa Chica	Preparatoria No. 5	Ometepec
	Gpo. Perif.	Azoyú
	Gpo. Perif.	Huixtepec
	Preparatoria No. 14	San Luis Acatlán
	Preparatoria No. 15	Tecoanapa
	Preparatoria No. 21	San Marcos
	Gpo. Perif.	Las Vigas
	Gpo. Perif.	Cruz Grande
	Preparatoria No. 30	Cuajinicuilapa
	Preparatoria No. 34	Marquelia





Matrícula de primer ingreso y reingreso por unidad académica
Nivel Bachillerato

Unidad académica	Primer ingreso	%	Reingreso	%	Total	%
Bachillerato	13,975	100.00	22,542	100.00	36,517	100.00
Sistema Escolarizado	13,220	94.60	21,588	95.77	34,808	95.32
Preparatoria No. 1	781	5.59	1,154	5.12	1,935	5.30
Preparatoria No. 2	679	4.86	778	3.45	1,457	3.99
Preparatoria No. 3	215	1.54	380	1.69	595	1.63
Preparatoria No. 4	345	2.47	575	2.55	920	2.52
Preparatoria No. 5 *	596	4.26	940	4.17	1,536	4.21
Preparatoria No. 6	359	2.57	654	2.90	1,013	2.77
Preparatoria No. 7	782	5.60	1,352	6.00	2,134	5.84
Preparatoria No. 8 *	793	5.67	1,239	5.50	2,032	5.56
Preparatoria No. 9	497	3.56	695	3.08	1,192	3.26
Preparatoria No. 10	539	3.86	980	4.35	1,519	4.16
Preparatoria No. 11	283	2.03	570	2.53	853	2.34
Preparatoria No. 12	246	1.76	377	1.67	623	1.71
Preparatoria No. 13 *	358	2.56	578	2.56	936	2.56
Preparatoria No. 14	210	1.50	343	1.52	553	1.51
Preparatoria No. 15	343	2.45	473	2.10	816	2.23
Preparatoria No. 16	427	3.06	658	2.92	1,085	2.97
Preparatoria No. 17	840	6.01	1,371	6.08	2,211	6.05
Preparatoria No. 18	260	1.86	480	2.13	740	2.03
Preparatoria No. 19	97	0.69	182	0.81	279	0.76
Preparatoria No. 20	289	2.07	556	2.47	845	2.31
Preparatoria No. 21 *	430	3.08	801	3.55	1,231	3.37
Preparatoria No. 22 *	458	3.28	813	3.61	1,271	3.48
Preparatoria No. 23	233	1.67	505	2.24	738	2.02
Preparatoria No. 24	66	0.47	120	0.53	186	0.51
Preparatoria No. 25	165	1.18	299	1.33	464	1.27
Preparatoria No. 26	424	3.03	673	2.99	1,097	3.00
Preparatoria No. 27	516	3.69	833	3.70	1,349	3.69
Preparatoria No. 28	83	0.59	167	0.74	250	0.68
Preparatoria No. 29	276	1.97	400	1.77	676	1.85
Preparatoria No. 30	120	0.86	125	0.55	245	0.67
Preparatoria No. 31	120	0.86	193	0.86	313	0.86
Preparatoria No. 32 *	294	2.10	450	2.00	744	2.04
Preparatoria No. 33	276	1.97	420	1.86	696	1.91
Preparatoria No. 34	223	1.60	464	2.06	687	1.88
Preparatoria No. 35	154	1.10	249	1.10	403	1.10
Preparatoria No. 36	224	1.60	368	1.63	592	1.62
Preparatoria No. 37	98	0.70	148	0.66	246	0.67
Preparatoria No. 38	121	0.87	225	1.00	346	0.95
Sistema Abierto	755	5.40	954	4.23	1,709	4.68
Preparatoria Abierta (Chilpancingo) **	498	3.56	359	1.59	857	2.35
Preparatoria No. 4	39	0.28	75	0.33	114	0.31
Preparatoria No. 7	93	0.67	235	1.04	328	0.90
Preparatoria No. 10	52	0.37	147	0.65	199	0.54
Preparatoria No. 28	0	0.00	6	0.03	6	0.02
Preparatoria No. 32	73	0.52	132	0.59	205	0.56

* Incluye grupos periféricos

** Incluye extensiones

Matrícula de primer ingreso y reingreso por unidad académica,
grupos periféricos y extensiones Nivel Bachillerato

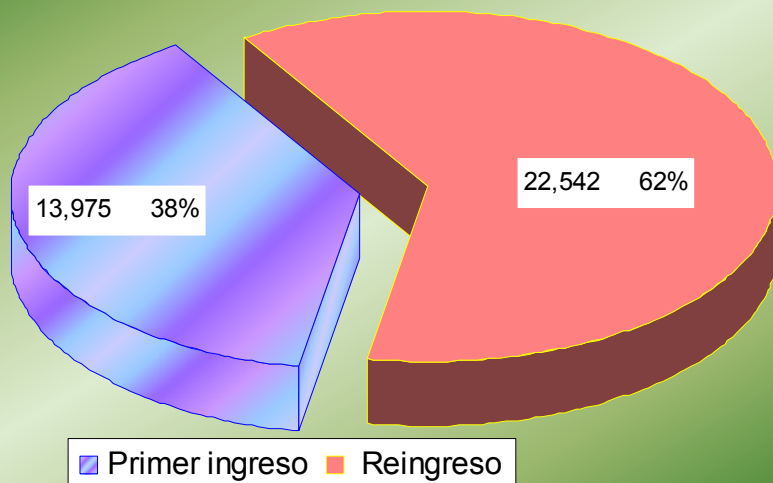
Unidad académica	Primer ingreso	%	Reingreso	%	Total	%
Bachillerato	13,975	100.00	22,542	100.00	36,517	100.00
Sistema Escolarizado	13,220	94.60	21,588	95.77	34,808	95.32
Preparatoria No. 1	781	5.59	1,154	5.12	1,935	5.30
Preparatoria No. 2	679	4.86	778	3.45	1,457	3.99
Preparatoria No. 3	215	1.54	380	1.69	595	1.63
Preparatoria No. 4	345	2.47	575	2.55	920	2.52
Preparatoria No. 5	596	4.26	940	4.17	1,536	4.21
Ometepec	419	70.30	692	73.62	1,111	72.33
Gpo. Perif. Azoyú	132	22.15	184	19.57	316	20.57
Gpo. Perif. Huixtepec	45	7.55	64	6.81	109	7.10
Preparatoria No. 6	359	2.57	654	2.90	1,013	2.77
Preparatoria No. 7	782	5.60	1,352	6.00	2,134	5.84
Preparatoria No. 8	793	5.67	1,239	5.50	2,032	5.56
Cd. Altamirano	566	71.37	906	73.12	1,472	72.44
Gpo. Perif. Ajuchitlán del Progreso	227	28.63	333	26.88	560	27.56
Preparatoria No. 9	497	3.56	695	3.08	1,192	3.26
Preparatoria No. 10	539	3.86	980	4.35	1,519	4.16
Preparatoria No. 11	283	2.03	570	2.53	853	2.34
Preparatoria No. 12	246	1.76	377	1.67	623	1.71
Preparatoria No. 13	358	2.56	578	2.56	936	2.56
Zihuatanejo	260	72.63	467	80.80	727	77.67
Gpo. Perif. La Unión	98	27.37	111	19.20	209	22.33
Preparatoria No. 14	210	1.50	343	1.52	553	1.51
Preparatoria No. 15	343	2.45	473	2.10	816	2.23
Preparatoria No. 16	427	3.06	658	2.92	1,085	2.97
Preparatoria No. 17	840	6.01	1,371	6.08	2,211	6.05
Preparatoria No. 18	260	1.86	480	2.13	740	2.03
Preparatoria No. 19	97	0.69	182	0.81	279	0.76
Preparatoria No. 20	289	2.07	556	2.47	845	2.31
Preparatoria No. 21	430	3.08	801	3.55	1,231	3.37
San Marcos	152	35.35	256	31.96	408	33.14
Gpo. Perif. Las Vigas	109	25.35	221	27.59	330	26.81
Gpo. Perif. Cruz Grande	169	39.30	324	40.45	493	40.05
Preparatoria No. 22	458	3.28	813	3.61	1,271	3.48
Atoyac	440	96.07	781	96.06	1,221	96.07
Gpo. Perif. San Juan de las Flores	18	3.93	32	3.94	50	3.93
Preparatoria No. 23	233	1.67	505	2.24	738	2.02
Preparatoria No. 24	66	0.47	120	0.53	186	0.51
Preparatoria No. 25	165	1.18	299	1.33	464	1.27
Preparatoria No. 26	424	3.03	673	2.99	1,097	3.00
Preparatoria No. 27	516	3.69	833	3.70	1,349	3.69
Preparatoria No. 28	83	0.59	167	0.74	250	0.68
Preparatoria No. 29	276	1.97	400	1.77	676	1.85
Preparatoria No. 30	120	0.86	125	0.55	245	0.67



Matrícula de primer ingreso y reingreso por unidad académica (Continuación)
grupos periféricos y extensiones Nivel Bachillerato

Unidad académica	Primer ingreso	%	Reingreso	%	Total	%
Preparatoria No. 31	120	0.86	193	0.86	313	0.86
Preparatoria No. 32	294	2.10	450	2.00	744	2.04
Iguala	254	55.46	404	49.69	658	51.77
Gpo. Perif. Cacahuamilpa	40	8.73	46	5.66	86	6.77
Preparatoria No. 33	276	1.97	420	1.86	696	1.91
Preparatoria No. 34	223	1.60	464	2.06	687	1.88
Preparatoria No. 35	154	1.10	249	1.10	403	1.10
Preparatoria No. 36	224	1.60	368	1.63	592	1.62
Preparatoria No. 37	98	0.70	148	0.66	246	0.67
Preparatoria No. 38	121	0.87	225	1.00	346	0.95
Sistema Abierto	755	5.40	954	4.23	1,709	4.68
Preparatoria Abierta(Chilpancingo)	498	3.56	359	1.59	857	2.35
Chilpancingo	327	65.66	193	53.76	520	60.68
Extensión Petatlán	33	6.63	35	9.75	68	7.93
Extensión Atoyac	77	15.46	66	18.38	143	16.69
Extensión San Jerónimo	33	6.63	23	6.41	56	6.53
Extensión Tixtla	6	1.20	17	4.74	23	2.68
Extensión Ocotito	22	4.42	25	6.96	47	5.48
Preparatoria No. 4	39	0.28	75	0.33	114	0.31
Preparatoria No. 7	93	0.67	235	1.04	328	0.90
Preparatoria No. 10	52	0.37	147	0.65	199	0.54
Preparatoria No. 28	0	0.00	6	0.03	6	0.02
Preparatoria No. 32	73	0.52	132	0.59	205	0.56

Matrícula primer ingreso y reingreso
Nivel Bachillerato



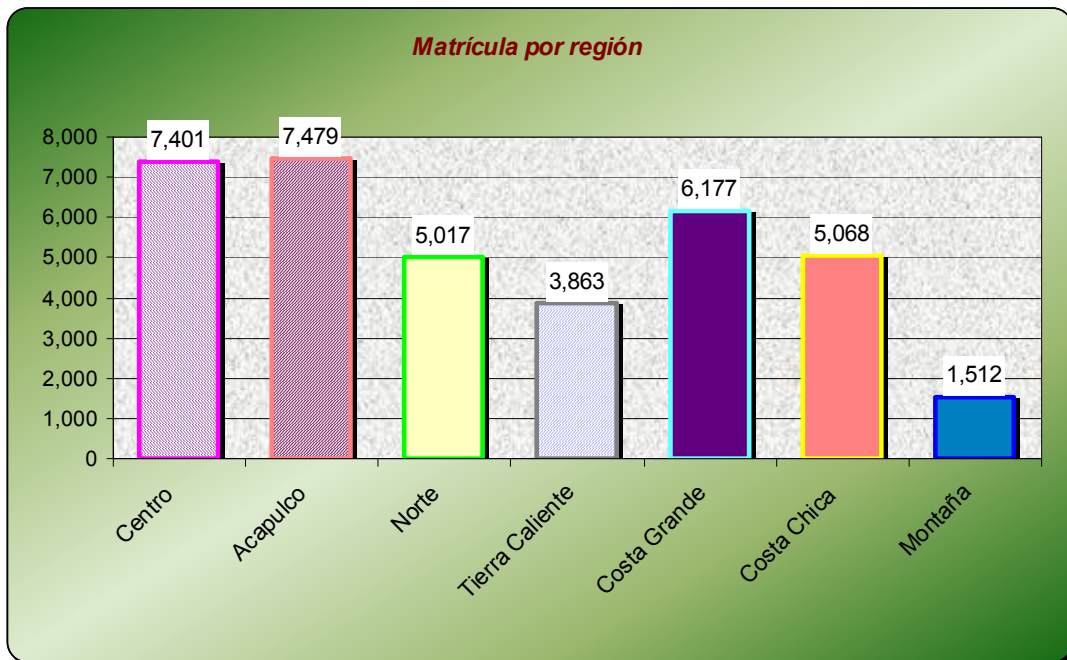
Matrícula por región y unidad académica
Nivel Bachillerato

Región	Unidad académica	Primer ingreso	Reingreso	Total	%
Centro		3,079	4,322	7,401	20.27
	Preparatoria No. 1	781	1,154	1,935	5.30
	Preparatoria No. 9	497	695	1,192	3.26
	Preparatoria No. 12	246	377	623	1.71
	Preparatoria No. 26	424	673	1,097	3.00
	Preparatoria No. 29	276	400	676	1.85
	Preparatoria No. 33	276	420	696	1.91
	Preparatoria No. 36	224	368	592	1.62
	Preparatoria Abierta	355	235	590	1.62
	Chilpancingo	327	193	520	88.14
	Extensión Tixtla	6	17	23	3.90
	Extensión Ocotito	22	25	47	7.97
Acapulco		2,910	4,569	7,479	20.48
	Preparatoria No. 2	679	778	1,457	3.99
	Preparatoria No. 7	782	1,352	2,134	5.84
	Preparatoria No. 17	840	1,371	2,211	6.05
	Preparatoria No. 27	516	833	1,349	3.69
	Sistema Abierto - Preparatoria No. 7	93	235	328	0.90
Norte		1,803	3,214	5,017	13.74
	Preparatoria No. 3	215	380	595	1.63
	Preparatoria No. 4	345	575	920	2.52
	Preparatoria No. 10	539	980	1,519	4.16
	Preparatoria No. 19	97	182	279	0.76
	Preparatoria No. 24	66	120	186	0.51
	Preparatoria No. 28	83	167	250	0.68
	Preparatoria No. 32	294	450	744	2.04
	Iguala	254	404	658	1.80
	Gpo. Perif. Cacahuamilpa	40	46	86	0.24
	Sistema Abierto - Preparatoria No. 4	39	75	114	0.31
	Sistema Abierto - Preparatoria No.10	52	147	199	0.54
	Sistema Abierto - Preparatoria No.28	0	6	6	0.02
	Sistema Abierto - Preparatoria No.32	73	132	205	0.56
Costa Grande		2,297	3,880	6,177	16.92
	Preparatoria No. 6	359	654	1,013	2.77
	Preparatoria No. 13	358	578	936	2.56
	Zihuatanejo	260	467	727	1.99
	Gpo. Perif. La Unión	98	111	209	0.57
	Preparatoria No. 16	427	658	1,085	2.97
	Preparatoria No. 22	458	813	1,271	3.48
	Atoyac	440	781	1,221	96.07
	Gpo. Perif. San Juan de las Flores	18	32	50	3.93
	Preparatoria No. 23	233	505	738	2.02
	Preparatoria No. 25	165	299	464	1.27
	Preparatoria No. 35	154	249	403	1.10
	Extensiones de la Preparatoria Abierta	143	124	267	0.73
	Extensión Petatlán	33	35	68	25.47
	Extensión Atoyac	77	66	143	53.56
	Extensión San Jerónimo	33	23	56	20.97



Matrícula por región y unidad académica (continuación)
Nivel Bachillerato

Región	Unidad académica	Primer ingreso	Reingreso	Total	%
Tierra Caliente		1,440	2,423	3,863	10.58
	Preparatoria No. 8	793	1,239	2,032	5.56
	Cd. Altamirano	566	906	1,472	72.44
	Gpo. Perif. Ajuchitlán del Progreso	227	333	560	27.56
	Preparatoria No. 18	260	480	740	2.03
	Preparatoria No. 20	289	556	845	2.31
	Preparatoria No. 37	98	148	246	0.67
Costa Chica		1,922	3,146	5,068	13.88
	Preparatoria No. 5	596	940	1,536	4.21
	Ometepec	419	692	1,111	72.33
	Gpo. Perif. Azoyú	132	184	316	20.57
	Gpo. Perif. Huixtepec	45	64	109	7.10
	Preparatoria No. 14	210	343	553	1.51
	Preparatoria No. 15	343	473	816	2.23
	Preparatoria No. 21	430	801	1,231	3.37
	San Marcos	152	256	408	33.14
	Gpo. Perif. Las Vigas	109	221	330	26.81
	Gpo. Perif. Cruz Grande	169	324	493	40.05
	Preparatoria No. 30	120	125	245	0.67
	Preparatoria No. 34	223	464	687	1.88
Montaña		524	988	1,512	4.14
	Preparatoria No. 11	283	570	853	2.34
	Preparatoria No. 31	120	193	313	0.86
	Preparatoria No. 38	121	225	346	0.95
Total:		13,975	22,542	36,517	100.00



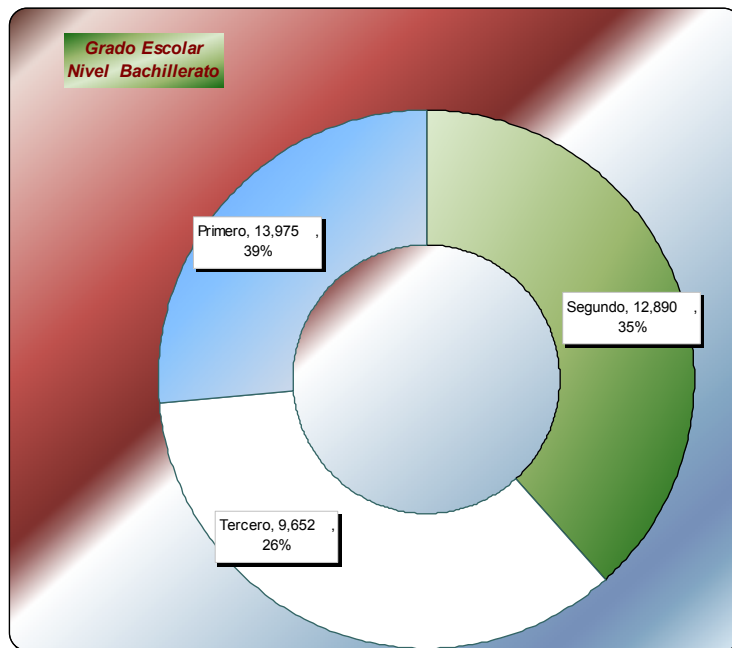
Matrícula por grado escolar
Nivel Bachillerato

Unidad académica	Grado escolar			Total
	Primero	Segundo	Tercero	
Bachillerato	13,975	12,890	9,652	36,517
Sistema Escolarizado	13,220	12,163	9,425	34,808
Preparatoria No. 1	781	648	506	1,935
Preparatoria No. 2	679	432	346	1,457
Preparatoria No. 3	215	228	152	595
Preparatoria No. 4	345	325	250	920
Preparatoria No. 5	596	537	403	1,536
Ometepec	419	399	293	1,111
Gpo. Perif. Azoyú	132	99	85	316
Gpo. Perif. Huixtepec	45	39	25	109
Preparatoria No. 6	359	367	287	1,013
Preparatoria No. 7	782	687	665	2,134
Preparatoria No. 8	793	681	558	2,032
Cd. Altamirano	566	496	410	1,472
Gpo. Perif. Ajuchitlán del Progreso	227	185	148	560
Preparatoria No. 9	497	430	265	1,192
Preparatoria No. 10	539	529	451	1,519
Preparatoria No. 11	283	303	267	853
Preparatoria No. 12	246	183	194	623
Preparatoria No. 13	358	314	264	936
Zihuatanejo	260	247	220	727
Gpo. Perif. La Unión	98	67	44	209
Preparatoria No. 14	210	161	182	553
Preparatoria No. 15	343	279	194	816
Preparatoria No. 16	427	371	287	1,085
Preparatoria No. 17	840	836	535	2,211
Preparatoria No. 18	260	276	204	740
Preparatoria No. 19	97	100	82	279
Preparatoria No. 20	289	349	207	845
Preparatoria No. 21	430	435	366	1,231
San Marcos	152	139	117	408
Gpo. Perif. Las Vigas	109	115	106	330
Gpo. Perif. Cruz Grande	169	181	143	493
Preparatoria No. 22	458	451	362	1,271
Atoyac	440	431	350	1,221
Gpo. Perif. San Juan de las Flores	18	20	12	50
Preparatoria No. 23	233	288	217	738
Preparatoria No. 24	66	74	46	186
Preparatoria No. 25	165	164	135	464
Preparatoria No. 26	424	410	263	1,097
Preparatoria No. 27	516	480	353	1,349
Preparatoria No. 28	83	100	67	250
Preparatoria No. 29	276	221	179	676
Preparatoria No. 30	120	68	57	245
Preparatoria No. 31	120	92	101	313



Matrícula por grado escolar (continuación)
Nivel Bachillerato

Unidad académica	Grado escolar			Total
	Primero	Segundo	Tercero	
Preparatoria No. 32	294	266	184	744
Iguala	254	241	163	658
Gpo. Perif. Cacahuamilpa	40	25	21	86
Preparatoria No. 33	276	233	187	696
Preparatoria No. 34	223	257	207	687
Preparatoria No. 35	154	139	110	403
Preparatoria No. 36	224	219	149	592
Preparatoria No. 37	98	98	50	246
Preparatoria No. 38	121	132	93	346
Sistema Abierto	755	727	227	1,709
Preparatoria Abierta(Chilpancingo)	498	303	56	857
Chilpancingo	327	137	56	520
Extensión Petatlán	33	35	0	68
Extensión Atoyac	77	66	0	143
Extensión San Jerónimo	33	23	0	56
Extensión Tixtla	6	17	0	23
Extensión Ocotito	22	25	0	47
Preparatoria No. 4	39	68	7	114
Preparatoria No. 7	93	194	41	328
Preparatoria No.10	52	82	65	199
Preparatoria No.28	0	0	6	6
Preparatoria No.32	73	80	52	205



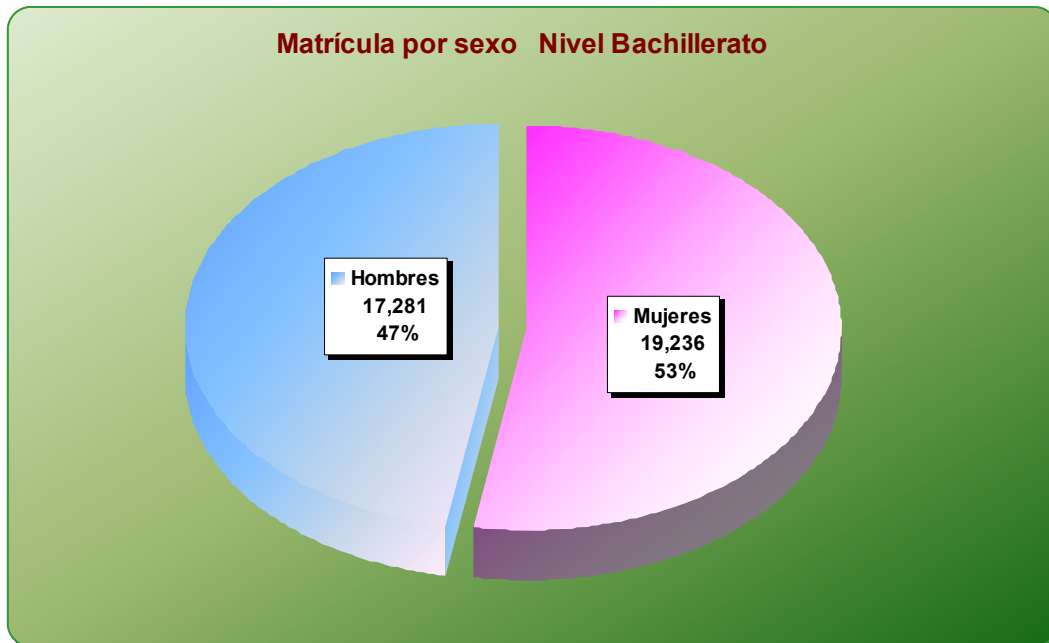
Matrícula por sexo
Nivel Bachillerato

Unidad académica	Hombres	%	Mujeres	%	Total	%
Bachillerato	17,281	100.00	19,236	100.00	36,517	100.00
Sistema Escolarizado	16,624	96.20	18,184	94.53	34,808	95.32
Preparatoria No. 1	901	5.21	1,034	5.38	1,935	5.30
Preparatoria No. 2	785	4.54	672	3.49	1,457	3.99
Preparatoria No. 3	267	1.55	328	1.71	595	1.63
Preparatoria No. 4	414	2.40	506	2.63	920	2.52
Preparatoria No. 5	693	4.01	843	4.38	1,536	4.21
Ometepec	480	69.26	631	74.85	1,111	72.33
Gpo. Perif. Azoyú	160	23.09	156	18.51	316	20.57
Gpo. Perif. Huixtepec	53	7.65	56	6.64	109	7.10
Preparatoria No. 6	481	2.78	532	2.77	1,013	2.77
Preparatoria No. 7	1,050	6.08	1,084	5.64	2,134	5.84
Preparatoria No. 8	980	5.67	1,052	5.47	2,032	5.56
Cd. Altamirano	683	69.69	789	75.00	1,472	72.44
Gpo. Perif. Ajuchitlán del Progreso	297	30.31	263	25.00	560	27.56
Preparatoria No. 9	629	3.64	563	2.93	1,192	3.26
Preparatoria No. 10	745	4.31	774	4.02	1,519	4.16
Preparatoria No. 11	376	2.18	477	2.48	853	2.34
Preparatoria No. 12	306	1.77	317	1.65	623	1.71
Preparatoria No. 13	446	2.58	490	2.55	936	2.56
Zihuatanejo	345	77.35	382	77.96	727	77.67
Gpo. Perif. La Unión	101	22.65	108	22.04	209	22.33
Preparatoria No. 14	231	1.34	322	1.67	553	1.51
Preparatoria No. 15	357	2.07	459	2.39	816	2.23
Preparatoria No. 16	553	3.20	532	2.77	1,085	2.97
Preparatoria No. 17	1,102	6.38	1,109	5.77	2,211	6.05
Preparatoria No. 18	374	2.16	366	1.90	740	2.03
Preparatoria No. 19	133	0.77	146	0.76	279	0.76
Preparatoria No. 20	377	2.18	468	2.43	845	2.31
Preparatoria No. 21	595	3.44	636	3.31	1,231	3.37
San Marcos	174	29.24	234	36.79	408	33.14
Gpo. Perif. Las Vigas	150	25.21	180	28.30	330	26.81
Gpo. Perif. Cruz Grande	271	45.55	222	34.91	493	40.05
Preparatoria No. 22	582	3.37	689	3.58	1,271	3.48
Atoyac	560	96.22	661	95.94	1,221	96.07
Gpo. Perif. San Juan de las Flores	22	3.78	28	4.06	50	3.93
Preparatoria No. 23	343	1.98	395	2.05	738	2.02
Preparatoria No. 24	80	0.46	106	0.55	186	0.51
Preparatoria No. 25	225	1.30	239	1.24	464	1.27
Preparatoria No. 26	561	3.25	536	2.79	1,097	3.00
Preparatoria No. 27	604	3.50	745	3.87	1,349	3.69
Preparatoria No. 28	110	0.64	140	0.73	250	0.68
Preparatoria No. 29	341	1.97	335	1.74	676	1.85
Preparatoria No. 30	103	0.60	142	0.74	245	0.67
Preparatoria No. 31	135	0.78	178	0.93	313	0.86



Matrícula por sexo (continuación)
Nivel Bachillerato

Unidad académica	Hombres	%	Mujeres	%	Total	%
Preparatoria No. 32	375	2.17	369	1.92	744	2.04
Iguala	329	56.53	329	47.75	658	51.77
Gpo. Perif. Cacahuamilpa	46	7.90	40	5.81	86	6.77
Preparatoria No. 33	338	1.96	358	1.86	696	1.91
Preparatoria No. 34	310	1.79	377	1.96	687	1.88
Preparatoria No. 35	190	1.10	213	1.11	403	1.10
Preparatoria No. 36	273	1.58	319	1.66	592	1.62
Preparatoria No. 37	109	0.63	137	0.71	246	0.67
Preparatoria No. 38	150	0.87	196	1.02	346	0.95
Sistema Abierto	657	3.80	1,052	5.47	1,709	4.68
Preparatoria Abierta(Chilpancingo)	347	2.01	510	2.65	857	2.35
Chilpancingo	190	54.76	330	64.71	520	60.68
Extensión Petatlán	28	8.07	40	7.84	68	7.93
Extensión Atoyac	70	20.17	73	14.31	143	16.69
Extensión San Jerónimo	32	9.22	24	4.71	56	6.53
Extensión Tixtla	6	1.73	17	3.33	23	2.68
Extensión Ocotitlo	21	6.05	26	5.10	47	5.48
Preparatoria No. 4	45	0.26	69	0.36	114	0.31
Preparatoria No. 7	131	0.76	197	1.02	328	0.90
Preparatoria No. 10	60	0.35	139	0.72	199	0.54
Preparatoria No. 28	3	0.02	3	0.02	6	0.02
Preparatoria No. 32	71	0.41	134	0.70	205	0.56



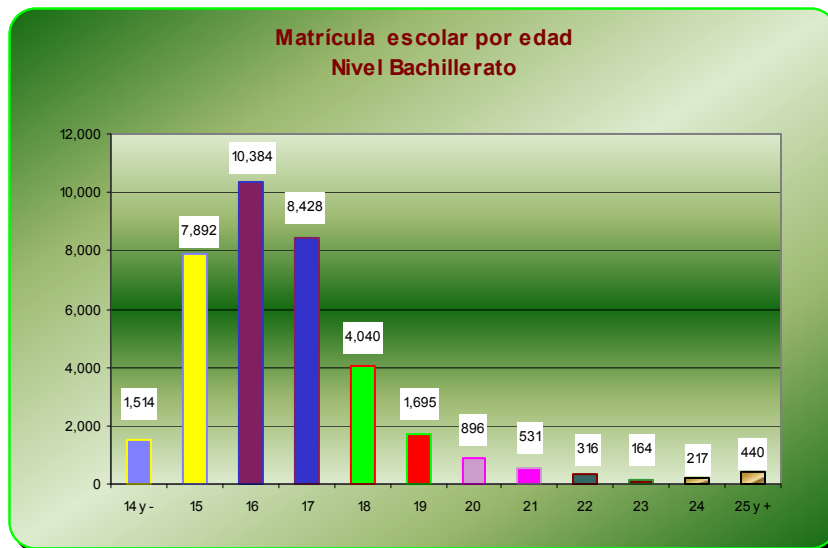
Matrícula por rango de edad
Nivel Bachillerato

Unidad académica	Rango de edad												Total
	14 y -	15	16	17	18	19	20	21	22	23	24	25 y +	
Bachillerato	1,514	7,892	10,384	8,428	4,040	1,695	896	531	316	164	217	440	36,517
Sistema Escolarizado	1,514	7,866	10,338	8,353	3,945	1,581	662	279	139	45	29	57	34,808
Preparatoria No. 1	14	481	546	489	244	85	35	20	7	3	4	7	1,935
Preparatoria No. 2	66	269	340	379	214	98	58	11	14	2	0	6	1,457
Preparatoria No. 3	3	158	180	143	65	25	10	6	2	2	1	0	595
Preparatoria No. 4	7	231	291	254	78	35	13	4	6	1	0	0	920
Preparatoria No. 5	68	293	409	370	178	100	54	50	11	2	1	0	1,536
Ometepec	68	222	310	243	99	66	48	43	11	0	1	0	1,111
Gpo. Perif. Azoyú	0	61	81	83	58	19	6	6	0	2	0	0	316
Gpo. Perif. Huixtepec	0	10	18	44	21	15	0	1	0	0	0	0	109
Preparatoria No. 6	15	231	308	296	102	36	19	5	1	0	0	0	1,013
Preparatoria No. 7	11	422	784	577	190	86	31	20	13	0	0	0	2,134
Preparatoria No. 8	46	540	671	384	296	65	22	7	1	0	0	0	2,032
Cd. Altamirano	36	424	513	229	216	36	11	6	1	0	0	0	1,472
Gpo. Perif. Ajuchitlán del Progreso	10	116	158	155	80	29	11	1	0	0	0	0	560
Preparatoria No. 9	49	286	395	280	89	55	25	6	5	2	0	0	1,192
Preparatoria No. 10	103	333	487	256	239	74	20	7	0	0	0	0	1,519
Preparatoria No. 11	5	139	195	253	125	77	29	15	11	3	1	0	853
Preparatoria No. 12	38	151	178	163	66	13	5	2	4	1	0	2	623
Preparatoria No. 13	38	249	271	215	108	39	10	4	1	0	0	1	936
Zihuatanejo	24	201	221	166	82	26	6	1	0	0	0	0	727
Gpo. Perif. La Unión	14	48	50	49	26	13	4	3	1	0	0	1	209
Preparatoria No. 14	19	100	132	158	91	34	12	3	3	1	0	0	553
Preparatoria No. 15	15	132	214	242	107	72	17	13	4	0	0	0	816
Preparatoria No. 16	0	296	367	281	97	32	12	0	0	0	0	0	1,085
Preparatoria No. 17	802	861	535	13	0	0	0	0	0	0	0	0	2,211
Preparatoria No. 18	3	170	171	205	94	61	25	7	3	0	0	1	740
Preparatoria No. 19	9	75	64	77	25	17	8	1	2	1	0	0	279
Preparatoria No. 20	48	219	270	180	69	28	14	8	2	3	1	3	845
Preparatoria No. 21	17	195	433	359	154	47	19	4	1	0	0	2	1,231
San Marcos	9	8	193	135	47	8	5	2	1	0	0	0	408
Gpo. Perif. Las Vigas	8	68	99	85	42	16	8	2	0	0	0	2	330
Gpo. Perif. Cruz Grande	0	119	141	139	65	23	6	0	0	0	0	0	493
Preparatoria No. 22	3	260	370	375	165	63	24	5	4	1	0	1	1,271
Atoyac	3	250	357	362	157	59	23	4	4	1	0	1	1,221
Gpo. Perif. San Juan de las Flores	0	10	13	13	8	4	1	1	0	0	0	0	50
Preparatoria No. 23	0	150	310	208	60	9	1	0	0	0	0	0	738
Preparatoria No. 24	5	29	84	41	19	5	2	0	1	0	0	0	186
Preparatoria No. 25	37	118	155	103	40	8	2	1	0	0	0	0	464
Preparatoria No. 26	6	220	286	261	148	74	47	22	9	5	8	11	1,097
Preparatoria No. 27	24	215	496	348	136	73	33	13	4	2	1	4	1,349
Preparatoria No. 28	6	38	76	67	38	7	5	5	3	1	2	2	250
Preparatoria No. 29	3	145	168	172	95	45	24	8	6	5	2	3	676
Preparatoria No. 30	0	31	51	98	42	21	2	0	0	0	0	0	245
Preparatoria No. 31	13	66	64	99	35	23	10	1	1	0	0	1	313



Matrícula por rango de edad (continuación)
Nivel Bachillerato

Unidad académica	Rango de edad												Total
	14 y -	15	16	17	18	19	20	21	22	23	24	25 y +	
Preparatoria No. 32	3	152	206	185	113	45	21	8	4	4	1	2	744
Iguala	3	134	178	162	103	41	21	8	3	2	1	2	658
Gpo. Perif. Cacahuamilpa	0	18	28	23	10	4	0	0	1	2	0	0	86
Preparatoria No. 33	7	145	174	171	90	46	29	13	11	5	3	2	696
Preparatoria No. 34	4	95	177	229	139	32	7	3	0	0	1	0	687
Preparatoria No. 35	3	96	108	104	56	25	7	2	1	0	0	1	403
Preparatoria No. 36	16	152	202	142	63	12	2	2	0	0	1	0	592
Preparatoria No. 37	1	42	77	75	28	5	2	3	2	1	2	8	246
Preparatoria No. 38	7	81	93	101	47	9	6	0	2	0	0	0	346
Sistema Abierto	0	26	46	75	95	114	234	252	177	119	188	383	1,709
Preparatoria Abierta(Chilpancingo)	0	0	15	25	40	59	155	143	124	79	67	150	857
Chilpancingo	0	0	14	11	22	36	119	100	76	44	36	62	520
Extensión Petatlán	0	0	1	3	7	5	5	7	7	4	7	22	68
Extensión Atoyac	0	0	0	2	5	10	18	17	23	18	16	34	143
Extensión San Jerónimo	0	0	0	2	3	3	5	8	7	6	7	15	56
Extensión Tixtla	0	0	0	0	0	1	4	4	6	5	0	3	23
Extensión Ocotito	0	0	0	7	3	4	4	7	5	2	1	14	47
Preparatoria No. 4	0	6	8	12	13	10	19	17	5	3	8	13	114
Preparatoria No. 7	0	0	0	0	2	6	7	19	15	23	102	154	328
Preparatoria No. 10	0	0	0	14	26	23	43	54	21	9	5	4	199
Preparatoria No. 28	0	0	0	4	1	0	0	0	0	0	0	1	6
Preparatoria No. 32	0	20	23	20	13	16	10	19	12	5	6	61	205



Número de grupos y matrícula por turno
Nivel Bachillerato

Unidad académica	Turno	No. grupos			Matrícula		
		Matutino	Vespertino	Total	Matutino	Vespertino	Total
Sistema Escolarizado		430	449	879	19,515	15,293	34,808
Preparatoria No. 1		26	26	52	1,176	759	1,935
Preparatoria No. 2		22	20	42	904	553	1,457
Preparatoria No. 3		9	6	15	390	205	595
Preparatoria No. 4		14	13	27	598	322	920
Preparatoria No. 5		11	17	28	640	896	1,536
Ometepec		11	11	22	640	471	1,111
Gpo. Perif. Azoyú		0	3	3	0	316	316
Gpo. Perif. Huixtepec		0	3	3	0	109	109
Preparatoria No. 6		12	12	24	679	334	1,013
Preparatoria No. 7		29	22	51	1,381	753	2,134
Preparatoria No. 8		27	12	39	1,530	502	2,032
Cd. Altamirano		21	6	27	1,240	232	1,472
Gpo. Perif. Ajuchitlán del Progreso		6	6	12	290	270	560
Preparatoria No. 9		20	20	40	669	523	1,192
Preparatoria No. 10		22	10	32	1,070	449	1,519
Preparatoria No. 11		12	7	19	552	301	853
Preparatoria No. 12		6	10	16	226	397	623
Preparatoria No. 13		9	13	22	366	570	936
Zihuatanejo		9	9	18	366	361	727
Gpo. Perif. La Unión		0	4	4	0	209	209
Preparatoria No. 14		0	12	12	0	553	553
Preparatoria No. 15		8	11	19	402	414	816
Preparatoria No. 16		15	12	27	693	392	1,085
Preparatoria No. 17		33	30	63	1,323	888	2,211
Preparatoria No. 18		9	9	18	424	316	740
Preparatoria No. 19		0	9	9	0	279	279
Preparatoria No. 20		9	12	21	460	385	845
Preparatoria No. 21		12	21	33	785	446	1,231
San Marcos		3	9	12	367	41	408
Gpo. Perif. Las Vigas		3	6	9	132	198	330
Gpo. Perif. Cruz Grande		6	6	12	286	207	493
Preparatoria No. 22		21	12	33	888	383	1,271
Atoyac		18	12	30	838	383	1,221
Gpo. Perif. San Juan de las Flores		3	0	3	50	0	50
Preparatoria No. 23		9	14	23	439	299	738
Preparatoria No. 24		0	6	6	0	186	186
Preparatoria No. 25		0	9	9	0	464	464
Preparatoria No. 26		18	8	26	764	333	1,097
Preparatoria No. 27		17	15	32	954	395	1,349
Preparatoria No. 28		0	8	8	0	250	250
Preparatoria No. 29		12	6	18	434	242	676
Preparatoria No. 30		0	9	9	0	245	245
Preparatoria No. 31		0	8	8	0	313	313
Preparatoria No. 32		15	7	22	473	271	744
Iguala		12	7	19	387	271	658
Gpo. Perif. Cacahuamilpa		3	0	3	86	0	86
Preparatoria No. 33		9	8	17	385	311	696
Preparatoria No. 34		0	14	14	0	687	687
Preparatoria No. 35		9	3	12	327	76	403
Preparatoria No. 36		9	6	15	390	202	592
Preparatoria No. 37		6	3	9	193	53	246
Preparatoria No. 38		0	9	9	0	346	346

Eficiencia terminal Nivel Bachillerato

Unidad académica	Ingreso 2001 - 2002	Egreso 2003 - 2004	%
Sistema Escolarizado	15,654	9,307	59.45
Preparatoria No. 1	950	555	58.42
Preparatoria No. 2	850	331	38.94
Preparatoria No. 3	202	114	56.44
Preparatoria No. 4	317	217	68.45
Preparatoria No. 5 *	977	450	46.06
Preparatoria No. 6	408	247	60.54
Preparatoria No. 7	1,029	561	54.52
Preparatoria No. 8 *	791	560	70.80
Preparatoria No. 9	670	204	30.45
Preparatoria No. 10	606	354	58.42
Preparatoria No. 11	426	281	65.96
Preparatoria No. 12	257	181	70.43
Preparatoria No. 13 *	401	238	59.35
Preparatoria No. 14	293	185	63.14
Preparatoria No. 15	324	192	59.26
Preparatoria No. 16	450	267	59.33
Preparatoria No. 17	862	506	58.70
Preparatoria No. 18	266	201	75.56
Preparatoria No. 19	139	86	61.87
Preparatoria No. 20	401	249	62.09
Preparatoria No. 21 *	579	410	70.81
Preparatoria No. 22 *	679	413	60.82
Preparatoria No. 23	318	175	55.03
Preparatoria No. 24	82	63	76.83
Preparatoria No. 25	260	167	64.23
Preparatoria No. 26	407	248	60.93
Preparatoria No. 27	616	507	82.31
Preparatoria No. 28	71	47	66.20
Preparatoria No. 29	240	185	77.08
Preparatoria No. 30	192	92	47.92
Preparatoria No. 31	167	115	68.86
Preparatoria No. 32 *	168	96	57.14
Preparatoria No. 33	309	144	46.60
Preparatoria No. 34	283	202	71.38
Preparatoria No. 35	169	132	78.11
Preparatoria No. 36	269	169	62.83
Preparatoria No. 37	89	74	83.15
Preparatoria No. 38	137	89	64.96
Sistema Abierto	1,180	225	19.07
Preparatoria Abierta(Chilpancingo)**	678	50	7.37
Preparatoria No. 4	101	13	12.87
Preparatoria No. 7	239	70	29.29
Preparatoria No. 10	94	61	64.89
Preparatoria No. 28	6	7	116.67
Preparatoria No. 32	62	24	38.71
Totales:	16,834	9,532	56.62

* Incluye grupos periféricos

** Incluye extensiones

Tasa de crecimiento
Nivel Bachillerato

Unidad académica	Ciclo escolar		Absoluto	%
	2003 – 2004	2004 - 2005		
Bachillerato	38,357	36,517	-1,840	-4.80
Sistema Escolarizado	36,436	34,808	-1,628	-4.47
Preparatoria No. 1	1,937	1,935	-2	-0.10
Preparatoria No. 2	1,443	1,457	14	0.97
Preparatoria No. 3	573	595	22	3.84
Preparatoria No. 4	943	920	-23	-2.44
Preparatoria No. 5 *	1,648	1,536	-112	-6.80
Preparatoria No. 6	887	1,013	126	14.21
Preparatoria No. 7	2,252	2,134	-118	-5.24
Preparatoria No. 8 *	2,047	2,032	-15	-0.73
Preparatoria No. 9	1,036	1,192	156	15.06
Preparatoria No. 10	1,436	1,519	83	5.78
Preparatoria No. 11	1,019	853	-166	-16.29
Preparatoria No. 12	695	623	-72	-10.36
Preparatoria No. 13 *	1,014	936	-78	-7.69
Preparatoria No. 14	660	553	-107	-16.21
Preparatoria No. 15	723	816	93	12.86
Preparatoria No. 16	1,040	1,085	45	4.33
Preparatoria No. 17	1,836	2,211	375	20.42
Preparatoria No. 18	756	740	-16	-2.12
Preparatoria No. 19	302	279	-23	-7.62
Preparatoria No. 20	918	845	-73	-7.95
Preparatoria No. 21 *	1,548	1,231	-317	-20.48
Preparatoria No. 22*	1,508	1,271	-237	-15.72
Preparatoria No. 23	737	738	1	0.14
Preparatoria No. 24	205	186	-19	-9.27
Preparatoria No. 25	565	464	-101	-17.88
Preparatoria No. 26	1,109	1,097	-12	-1.08
Preparatoria No. 27	2,077	1,349	-728	-35.05
Preparatoria No. 28	245	250	5	2.04
Preparatoria No. 29	700	676	-24	-3.43
Preparatoria No. 30	302	245	-57	-18.87
Preparatoria No. 31	363	313	-50	-13.77
Preparatoria No. 32	680	744	64	9.41
Preparatoria No. 33	688	696	8	1.16
Preparatoria No. 34	804	687	-117	-14.55
Preparatoria No. 35	478	403	-75	-15.69
Preparatoria No. 36	615	592	-23	-3.74
Preparatoria No. 37	263	246	-17	-6.46
Preparatoria No. 38	384	346	-38	-9.90
Sistema Abierto	1,921	1,709	-212	-11.04
Preparatoria Abierta(Chilpancingo) **	1,050	857	-193	-18.38
Preparatoria No. 4	136	114	-22	-16.18
Preparatoria No. 7	320	328	8	2.50
Preparatoria No. 10	239	199	-40	-16.74
Preparatoria No. 28	13	6	-7	-53.85
Preparatoria No. 32	163	205	42	25.77

* Incluye grupos periféricos

** Incluye extensiones



**Evolución de la matrícula de primer ingreso por unidad académica
Nivel Bachillerato**

Unidad académica	Ciclo escolar									
	95 - 96	96 - 97	97 - 98	98 - 99	99 - 00	00 - 01	01 - 02	02 - 03	03 - 04	04 - 05
Bachillerato	14,532	14,966	14,714	13,935	15,576	16,413	16,834	16,922	16,574	13,975
Sistema Escolarizado	13,965	14,158	14,177	13,451	14,605	15,194	15,654	15,504	15,579	13,220
Preparatoria No. 1	667	658	847	781	934	908	950	799	745	781
Preparatoria No. 2	999	682	855	639	602	830	850	535	725	679
Preparatoria No. 3	182	188	195	202	196	167	202	251	279	215
Preparatoria No. 4	270	274	329	332	299	335	317	413	383	345
Preparatoria No. 5 *	398	409	476	650	846	856	977	660	699	596
Preparatoria No. 6	420	479	435	441	399	351	408	425	344	359
Preparatoria No. 7	824	980	884	940	1,061	1,032	1,029	1,109	991	782
Preparatoria No. 8 *	458	522	536	528	611	749	791	836	864	793
Preparatoria No. 9	517	410	439	406	400	612	670	554	488	497
Preparatoria No. 10	357	427	603	452	566	587	606	578	604	539
Preparatoria No. 11	580	512	500	475	506	487	426	422	377	283
Preparatoria No. 12	199	224	263	220	223	204	257	292	257	246
Preparatoria No. 13 *	226	233	243	212	337	373	401	467	413	358
Preparatoria No. 14	150	148	211	197	225	255	293	295	238	210
Preparatoria No. 15	263	284	345	266	305	269	324	313	305	343
Preparatoria No. 16	384	387	373	343	425	450	450	445	434	427
Preparatoria No. 17	1,221	1,395	1,373	1,212	1,183	1,091	862	957	800	840
Preparatoria No. 18	268	255	207	223	222	221	266	295	311	260
Preparatoria No. 19	126	121	114	121	103	132	139	111	120	97
Preparatoria No. 20	407	402	367	352	377	349	401	346	418	289
Preparatoria No. 21 *	376	650	584	591	529	551	579	684	642	430
Preparatoria No. 22 *	446	495	548	376	491	518	679	534	628	458
Preparatoria No. 23	322	346	353	281	292	276	318	309	302	233
Preparatoria No. 24	62	75	68	82	70	73	82	82	78	66
Preparatoria No. 25	202	214	203	235	253	261	260	263	202	165
Preparatoria No. 26	457	459	441	440	437	412	407	468	488	424
Preparatoria No. 27	1,204	846	523	736	749	773	616	767	980	516
Preparatoria No. 28	108	103	96	116	106	110	71	94	120	83
Preparatoria No. 29	293	353	322	249	240	309	240	352	322	276
Preparatoria No. 30	170	159	120	112	153	214	192	104	137	120
Preparatoria No. 31	112	107	123	131	147	144	167	147	131	120
Preparatoria No. 32 *	90	109	97	166	173	131	168	270	330	294
Preparatoria No. 33	364	401	306	316	309	305	309	351	307	276
Preparatoria No. 34	249	286	255	226	281	281	283	323	327	223
Preparatoria No. 35	137	95	112	119	149	142	169	171	211	154
Preparatoria No. 36	269	273	228	124	215	223	269	234	264	224
Preparatoria No. 37	75	66	67	64	70	80	89	83	127	98
Preparatoria No. 38	113	131	136	95	121	133	137	165	188	121
Sistema Abierto	567	808	537	484	971	1,219	1,180	1,418	995	755
Preparatoria Abierta(Chilpancingo) **	350	600	340	252	650	822	678	845	576	498
Preparatoria No. 4	0	0	0	0	64	71	101	64	86	39
Preparatoria No. 7	0	0	0	0	77	157	239	298	150	93
Preparatoria No. 10	141	108	101	83	104	100	94	120	100	52
Preparatoria No. 28	0	0	0	0	5	0	6	11	0	0
Preparatoria No. 32	76	100	96	149	71	69	62	80	83	73

* Incluye grupos periféricos

** Incluye extensiones

Evolución de la matrícula total por unidad académica
Nivel Bachillerato

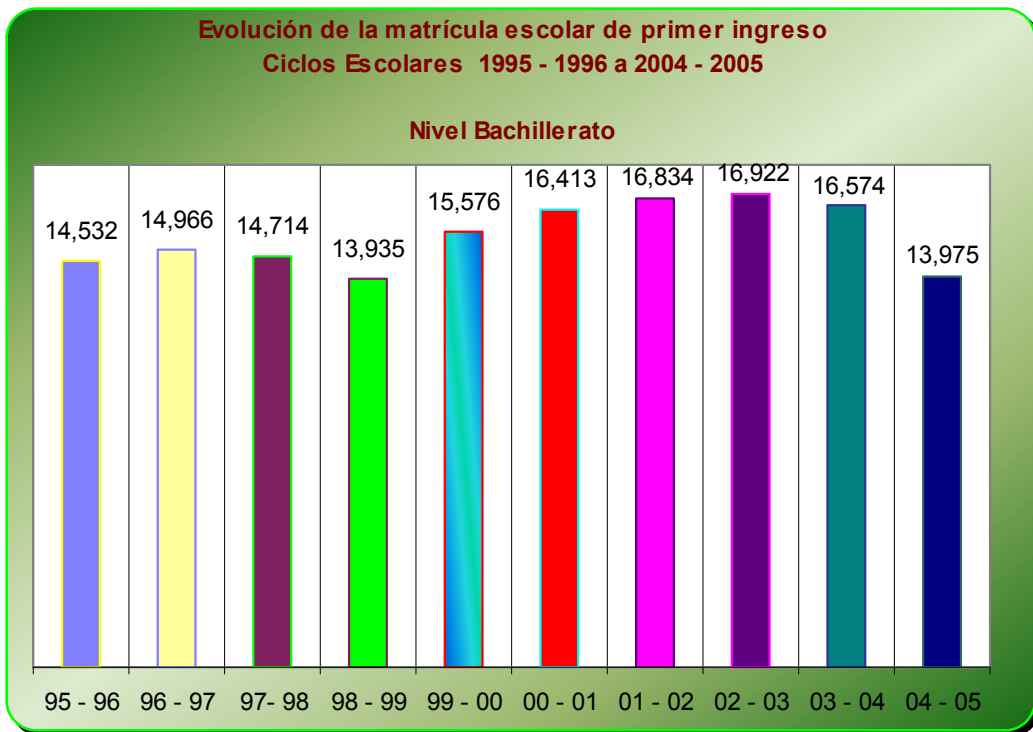
Unidad académica	Ciclo escolar									
	95 - 96	96 - 97	97- 98	98 - 99	99 - 00	00 - 01	01 - 02	02 - 03	03 - 04	04 - 05
Bachillerato	34,871	35,433	35,526	34,728	37,036	37,144	38,981	37,877	38,357	36,517
Sistema Escolarizado	33,496	33,686	34,290	33,819	34,814	35,032	36,817	35,503	36,436	34,808
Preparatoria No. 1	1,958	1,557	1,776	1,899	2,125	2,045	2,500	2,023	1,937	1,935
Preparatoria No. 2	2,690	1,806	2,295	1,661	1,618	1,750	1,730	1,347	1,443	1,457
Preparatoria No. 3	452	464	502	489	442	420	464	521	573	595
Preparatoria No. 4	510	562	684	741	746	768	765	955	943	920
Preparatoria No. 5 *	918	1,048	1,115	1,658	1,992	2,039	2,470	1,538	1,648	1,536
Preparatoria No. 6	1,007	1,117	1,070	1,198	1,066	1,017	997	999	887	1,013
Preparatoria No. 7	1,951	2,355	2,289	2,135	2,189	2,260	2,343	2,338	2,252	2,134
Preparatoria No. 8 *	1,046	1,190	1,223	1,264	1,712	1,829	1,957	2,040	2,047	2,032
Preparatoria No. 9	1,192	1,037	1,068	1,071	1,012	1,150	1,438	1,099	1,036	1,192
Preparatoria No. 10	764	894	1,174	1,185	1,273	1,355	1,373	1,400	1,436	1,519
Preparatoria No. 11	1,152	1,215	1,139	1,048	1,070	1,023	932	961	1,019	853
Preparatoria No. 12	472	515	591	556	523	498	557	626	695	623
Preparatoria No. 13 *	455	533	618	529	712	870	860	1,020	1,014	936
Preparatoria No. 14	299	326	409	456	505	493	586	684	660	553
Preparatoria No. 15	613	719	712	690	725	688	705	734	723	816
Preparatoria No. 16	995	1,001	944	982	910	1,014	921	1,015	1,040	1,085
Preparatoria No. 17	2,805	2,960	3,189	3,194	2,939	2,722	2,670	2,444	1,836	2,211
Preparatoria No. 18	683	700	632	695	588	536	630	709	756	740
Preparatoria No. 19	276	294	316	300	286	296	306	312	302	279
Preparatoria No. 20	902	1,018	986	911	890	866	901	838	918	845
Preparatoria No. 21 *	949	1,484	1,463	1,398	1,387	1,293	1,378	1,555	1,548	1,231
Preparatoria No. 22 *	1,100	1,239	1,241	1,036	1,226	1,165	1,428	1,128	1,508	1,271
Preparatoria No. 23	790	774	778	678	696	618	634	710	737	738
Preparatoria No. 24	150	177	170	186	186	184	190	213	205	186
Preparatoria No. 25	502	547	527	559	563	604	630	655	565	464
Preparatoria No. 26	958	1,136	1,072	1,026	972	911	878	975	1,109	1,097
Preparatoria No. 27	3,264	2,147	1,625	1,721	1,957	1,971	1,771	1,515	2,077	1,349
Preparatoria No. 28	231	245	236	258	242	255	201	201	245	250
Preparatoria No. 29	753	819	803	719	674	701	653	752	700	676
Preparatoria No. 30	411	346	274	278	325	377	374	335	302	245
Preparatoria No. 31	270	261	253	297	309	328	356	370	363	313
Preparatoria No. 32 *	219	257	241	304	348	321	375	460	680	744
Preparatoria No. 33	813	929	875	858	766	747	707	743	688	696
Preparatoria No. 34	587	626	567	640	586	610	669	713	804	687
Preparatoria No. 35	292	288	304	275	351	368	401	430	478	403
Preparatoria No. 36	632	635	628	530	479	507	580	583	615	592
Preparatoria No. 37	165	184	189	160	177	185	199	212	263	246
Preparatoria No. 38	270	281	312	234	247	248	288	350	384	346
Sistema Abierto	1,375	1,747	1,236	909	2,222	2,112	2,164	2,374	1,921	1,709
Preparatoria Abierta (Chilpancingo) **	871	1,250	780	457	1,232	1,341	1,161	1,334	1,050	857
Preparatoria No. 4	0	0	0	0	108	120	198	145	136	114
Preparatoria No. 7	0	0	0	0	397	325	419	453	320	328
Preparatoria No.10	329	327	317	252	287	222	227	258	239	199
Preparatoria No.28	0	0	0	0	20	0	23	30	13	6
Preparatoria No.32	175	170	139	200	178	104	136	154	163	205

* Incluye grupos periféricos

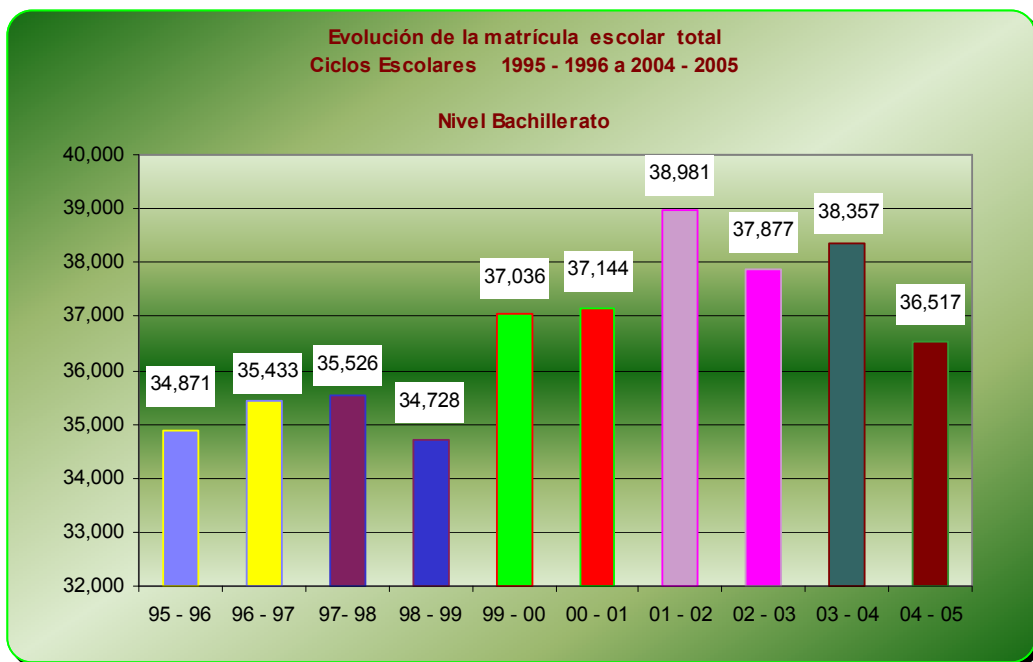
** Incluye extensiones



Evolución de la matrícula de primer ingreso Nivel Bachillerato



Evolución de la matrícula total Nivel Bachillerato



Personal académico por tiempo de dedicación y sexo Nivel Bachillerato

Unidad académica	Tiempo completo			Medio tiempo			Por horas			Auxiliar académico			Total		
	H	M	Total	H	M	Total	H	M	Total	H	M	Total	H	M	Total
Bachillerato general	365	79	444	42	5	47	779	329	1,108	8	1	9	1,194	414	1,608
Sistema Escolarizado	359	77	436	42	5	47	766	326	1,092	8	1	9	1,175	409	1,584
Preparatoria No. 1	25	6	31	2	0	2	34	19	53	0	0	0	61	25	86
Preparatoria No. 2	24	3	27	2	0	2	36	18	54	0	0	0	62	21	83
Preparatoria No. 3	4	0	4	1	2	3	17	13	30	0	0	0	22	15	37
Preparatoria No. 4	10	1	11	0	0	0	17	13	30	0	0	0	27	14	41
Preparatoria No. 5 *	5	0	5	1	0	1	46	22	68	1	0	1	53	22	75
Preparatoria No. 6	12	2	14	1	0	1	25	9	34	0	1	1	38	12	50
Preparatoria No. 7	31	9	40	3	0	3	24	9	33	0	0	0	58	18	76
Preparatoria No. 8 *	9	2	11	2	0	2	31	18	49	0	0	0	42	20	62
Preparatoria No. 9	19	8	27	0	0	0	27	20	47	1	0	1	47	28	75
Preparatoria No. 10	22	3	25	2	0	2	18	14	32	2	0	2	44	17	61
Preparatoria No. 11	2	0	2	0	0	0	22	7	29	0	0	0	24	7	31
Preparatoria No. 12	6	1	7	1	1	2	14	5	19	1	0	1	22	7	29
Preparatoria No. 13 *	8	2	10	3	0	3	23	7	30	1	0	1	35	9	44
Preparatoria No. 14	1	0	1	5	1	6	16	2	18	0	0	0	22	3	25
Preparatoria No. 15	3	0	3	0	0	0	19	7	26	0	0	0	22	7	29
Preparatoria No. 16	6	2	8	0	0	0	19	8	27	0	0	0	25	10	35
Preparatoria No. 17	49	11	60	1	0	1	27	9	36	0	0	0	77	20	97
Preparatoria No. 18	10	2	12	3	0	3	15	8	23	0	0	0	28	10	38
Preparatoria No. 19	3	0	3	4	0	4	15	2	17	0	0	0	22	2	24
Preparatoria No. 20	4	1	5	2	0	2	16	7	23	1	0	1	23	8	31
Preparatoria No. 21 *	5	2	7	0	0	0	34	12	46	1	0	1	40	14	54
Preparatoria No. 22 *	21	3	24	0	0	0	38	13	51	0	0	0	59	16	75
Preparatoria No. 23	9	0	9	0	0	0	23	6	29	0	0	0	32	6	38
Preparatoria No. 24	1	0	1	0	0	0	13	0	13	0	0	0	14	0	14
Preparatoria No. 25	2	2	4	4	1	5	11	1	12	0	0	0	17	4	21
Preparatoria No. 26	10	2	12	1	0	1	19	9	28	0	0	0	30	11	41
Preparatoria No. 27	15	5	20	1	0	1	27	6	33	0	0	0	43	11	54
Preparatoria No. 28	2	0	2	1	0	1	10	4	14	0	0	0	13	4	17
Preparatoria No. 29	6	1	7	0	0	0	14	7	21	0	0	0	20	8	28
Preparatoria No. 30	1	1	2	1	0	1	10	0	10	0	0	0	12	1	13
Preparatoria No. 31	1	0	1	0	0	0	8	4	12	0	0	0	9	4	13
Preparatoria No. 32 *	10	0	10	0	0	0	34	19	53	0	0	0	44	19	63
Preparatoria No. 33	5	2	7	0	0	0	9	5	14	0	0	0	14	7	21
Preparatoria No. 34	1	0	1	0	0	0	16	6	22	0	0	0	17	6	23
Preparatoria No. 35	5	1	6	0	0	0	13	5	18	0	0	0	18	6	24
Preparatoria No. 36	7	4	11	0	0	0	8	5	13	0	0	0	15	9	24
Preparatoria No. 37	2	0	2	1	0	1	8	5	13	0	0	0	11	5	16
Preparatoria No. 38	3	1	4	0	0	0	10	2	12	0	0	0	13	3	16
Sistema Abierto	6	2	8	0	0	0	13	3	16	0	0	0	19	5	24
Preparatoria Abierta Chilpancingo **	6	2	8	0	0	0	13	3	16	0	0	0	19	5	24
Preparatoria No. 4	0	0	0	0	0	0	0	0	0	0	0	0	0	0	0
Preparatoria No. 7	0	0	0	0	0	0	0	0	0	0	0	0	0	0	0
Preparatoria No.10	0	0	0	0	0	0	0	0	0	0	0	0	0	0	0
Preparatoria No.28	0	0	0	0	0	0	0	0	0	0	0	0	0	0	0
Preparatoria No.32	0	0	0	0	0	0	0	0	0	0	0	0	0	0	0

* Incluye grupos periféricos, ** Incluye extensiones, *** Se reporta en la preparatoria sede, (Fuente: Nómina 2a. Qna. Junio 2004)



Personal académico por tiempo de dedicación y categoría Nivel Bachillerato

Unidad académica	Tiempo completo				Medio tiempo				Por horas			Auxiliar académico	Total
	Titular	Asoc.	Asist.	Total	Titular	Asoc.	Asist.	Total	Asig-natura	Adjunto	Total		
Bachillerato general	12	419	13	444	0	24	23	47	187	921	1,108	9	1,608
Sistema Escolarizado	12	411	13	436	0	24	23	47	185	907	1,092	9	1,584
Preparatoria No. 1	0	30	1	31	0	2	0	2	6	47	53	0	86
Preparatoria No. 2	1	25	1	27	0	2	0	2	1	53	54	0	83
Preparatoria No. 3	0	4	0	4	0	2	1	3	1	29	30	0	37
Preparatoria No. 4	1	8	2	11	0	0	0	0	3	27	30	0	41
Preparatoria No. 5 *	0	5	0	5	0	0	1	1	13	55	68	1	75
Preparatoria No. 6	0	14	0	14	0	1	0	1	4	30	34	1	50
Preparatoria No. 7	1	38	1	40	0	0	3	3	4	29	33	0	76
Preparatoria No. 8 *	0	11	0	11	0	0	2	2	13	36	49	0	62
Preparatoria No. 9	3	23	1	27	0	0	0	0	9	38	47	1	75
Preparatoria No. 10	0	24	1	25	0	2	0	2	3	29	32	2	61
Preparatoria No. 11	0	2	0	2	0	0	0	0	4	25	29	0	31
Preparatoria No. 12	0	7	0	7	0	0	2	2	5	14	19	1	29
Preparatoria No. 13 *	0	10	0	10	0	3	0	3	5	25	30	1	44
Preparatoria No. 14	0	1	0	1	0	1	5	6	12	6	18	0	25
Preparatoria No. 15	0	3	0	3	0	0	0	0	4	22	26	0	29
Preparatoria No. 16	0	8	0	8	0	0	0	0	2	25	27	0	35
Preparatoria No. 17	6	53	1	60	0	1	0	1	12	24	36	0	97
Preparatoria No. 18	0	12	0	12	0	3	0	3	2	21	23	0	38
Preparatoria No. 19	0	2	1	3	0	2	2	4	6	11	17	0	24
Preparatoria No. 20	0	5	0	5	0	1	1	2	1	22	23	1	31
Preparatoria No. 21 *	0	7	0	7	0	0	0	0	9	37	46	1	54
Preparatoria No. 22 *	0	22	2	24	0	0	0	0	6	45	51	0	75
Preparatoria No. 23	0	9	0	9	0	0	0	0	0	29	29	0	38
Preparatoria No. 24	0	1	0	1	0	0	0	0	2	11	13	0	14
Preparatoria No. 25	0	3	1	4	0	1	4	5	7	5	12	0	21
Preparatoria No. 26	0	12	0	12	0	1	0	1	2	26	28	0	41
Preparatoria No. 27	0	20	0	20	0	0	1	1	6	27	33	0	54
Preparatoria No. 28	0	2	0	2	0	1	0	1	5	9	14	0	17
Preparatoria No. 29	0	7	0	7	0	0	0	0	7	14	21	0	28
Preparatoria No. 30	0	2	0	2	0	0	1	1	3	7	10	0	13
Preparatoria No. 31	0	1	0	1	0	0	0	0	4	8	12	0	13
Preparatoria No. 32 *	0	10	0	10	0	0	0	0	4	49	53	0	63
Preparatoria No. 33	0	7	0	7	0	0	0	0	1	13	14	0	21
Preparatoria No. 34	0	1	0	1	0	0	0	0	3	19	22	0	23
Preparatoria No. 35	0	6	0	6	0	0	0	0	2	16	18	0	24
Preparatoria No. 36	0	10	1	11	0	0	0	0	4	9	13	0	24
Preparatoria No. 37	0	2	0	2	0	1	0	1	5	8	13	0	16
Preparatoria No. 38	0	4	0	4	0	0	0	0	5	7	12	0	16
Sistema Abierto	0	8	0	8	0	0	0	0	2	14	16	0	24
Preparatoria Abierta (Chilpancingo) **	0	8	0	8	0	0	0	0	2	14	16	0	24
Preparatoria No. 4	0	0	0	0	0	0	0	0	0	0	0	0	0
Preparatoria No. 7	0	0	0	0	0	0	0	0	0	0	0	0	0
Preparatoria No. 10	0	0	0	0	0	0	0	0	0	0	0	0	0
Preparatoria No. 28	0	0	0	0	0	0	0	0	0	0	0	0	0
Preparatoria No. 32	0	0	0	0	0	0	0	0	0	0	0	0	0

* Incluye grupos periféricos, ** Incluye extensiones, *** Se reporta en la preparatoria sede, (Fuente: Nómina 2a. Qna. Junio 2004)

Personal académico por rango de antigüedad Nivel Bachillerato

Unidad académica	Rango de antigüedad (Años)						Total
	0 a 3	4 a 7	8 a 11	12 a 15	16 a 19	20 o más	
Bachillerato general	417	173	145	130	160	583	1,608
Sistema Escolarizado	414	171	137	130	159	573	1,584
Preparatoria No. 1	23	3	10	6	7	37	86
Preparatoria No. 2	24	10	2	6	14	27	83
Preparatoria No. 3	19	2	1	3	1	11	37
Preparatoria No. 4	15	4	6	5	1	10	41
Preparatoria No. 5 *	21	17	11	7	4	15	75
Preparatoria No. 6	8	9	10	4	11	8	50
Preparatoria No. 7	11	0	5	8	8	44	76
Preparatoria No. 8 *	14	25	3	1	3	16	62
Preparatoria No. 9	21	7	3	6	0	38	75
Preparatoria No. 10	5	5	8	4	5	34	61
Preparatoria No. 11	9	9	1	2	3	7	31
Preparatoria No. 12	10	1	2	5	4	7	29
Preparatoria No. 13 *	13	7	1	1	4	18	44
Preparatoria No. 14	5	2	1	5	0	12	25
Preparatoria No. 15	15	4	3	3	1	3	29
Preparatoria No. 16	7	4	3	4	2	15	35
Preparatoria No. 17	5	2	12	6	14	58	97
Preparatoria No. 18	6	1	1	2	10	18	38
Preparatoria No. 19	3	4	1	3	1	12	24
Preparatoria No. 20	8	4	3	2	2	12	31
Preparatoria No. 21 *	20	8	10	4	4	8	54
Preparatoria No. 22 *	19	12	8	8	9	19	75
Preparatoria No. 23	8	2	5	2	3	18	38
Preparatoria No. 24	3	4	3	0	0	4	14
Preparatoria No. 25	3	2	1	1	4	10	21
Preparatoria No. 26	15	4	1	6	5	10	41
Preparatoria No. 27	12	2	5	9	6	20	54
Preparatoria No. 28	4	2	0	2	2	7	17
Preparatoria No. 29	3	2	4	4	5	10	28
Preparatoria No. 30	3	0	2	0	2	6	13
Preparatoria No. 31	3	0	0	1	0	9	13
Preparatoria No. 32 *	42	2	1	2	5	11	63
Preparatoria No. 33	9	1	1	1	1	8	21
Preparatoria No. 34	11	3	1	2	3	3	23
Preparatoria No. 35	7	2	2	2	1	10	24
Preparatoria No. 36	2	2	2	2	7	9	24
Preparatoria No. 37	2	1	2	1	5	5	16
Preparatoria No. 38	6	2	2	0	2	4	16
Sistema Abierto	3	2	8	0	1	10	24
Preparatoria Abierta Chilpancingo **	3	2	8	0	1	10	24
Preparatoria No. 4	0	0	0	0	0	0	0
Preparatoria No. 7	0	0	0	0	0	0	0
Preparatoria No. 10	0	0	0	0	0	0	0
Preparatoria No. 28	0	0	0	0	0	0	0
Preparatoria No. 32	0	0	0	0	0	0	0

* Incluye grupos periféricos, ** Incluye extensiones, *** Se reporta en la preparatoria sede, (Fuente: Nómina 2a. Qna. Junio 2004)



Personal administrativo por función y sexo Nivel Bachillerato

Unidad académica	Personal administrativo y de intendencia									Personal directivo			Total		
	Administrativo			Intendencia			Total			H	M	Total	H	M	Total
	H	M	Total	H	M	Total	H	M	Total	H	M	Total	H	M	Total
Bachillerato general	85	183	268	108	80	188	193	263	456	87	12	99	280	275	555
Sistema Escolarizado	83	180	263	107	78	185	190	258	448	84	12	96	274	270	544
Preparatoria No. 1	11	9	20	6	5	11	17	14	31	3	0	3	20	14	34
Preparatoria No. 2	8	13	21	4	2	6	12	15	27	3	0	3	15	15	30
Preparatoria No. 3	1	6	7	2	1	3	3	7	10	1	1	2	4	8	12
Preparatoria No. 4	4	2	6	4	3	7	8	5	13	3	0	3	11	5	16
Preparatoria No. 5 *	0	4	4	1	3	4	1	7	8	5	0	5	6	7	13
Preparatoria No. 6	4	3	7	3	2	5	7	5	12	2	1	3	9	6	15
Preparatoria No. 7	6	11	17	4	5	9	10	16	26	2	2	4	12	18	30
Preparatoria No. 8 *	1	12	13	6	2	8	7	14	21	5	0	5	12	14	26
Preparatoria No. 9	3	7	10	3	5	8	6	12	18	1	1	2	7	13	20
Preparatoria No. 10	5	8	13	9	2	11	14	10	24	4	0	4	18	10	28
Preparatoria No. 11	1	3	4	3	1	4	4	4	8	3	0	3	7	4	11
Preparatoria No. 12	3	4	7	1	1	2	4	5	9	2	0	2	6	5	11
Preparatoria No. 13*	1	2	3	3	3	6	4	5	9	4	0	4	8	5	13
Preparatoria No. 14	1	2	3	3	0	3	4	2	6	1	0	1	5	2	7
Preparatoria No. 15	2	4	6	3	0	3	5	4	9	2	0	2	7	4	11
Preparatoria No. 16	3	2	5	2	1	3	5	3	8	2	1	3	7	4	11
Preparatoria No. 17	3	14	17	4	5	9	7	19	26	3	0	3	10	19	29
Preparatoria No. 18	1	3	4	3	3	6	4	6	10	1	0	1	5	6	11
Preparatoria No. 19	0	2	2	1	2	3	1	4	5	1	0	1	2	4	6
Preparatoria No. 20	2	4	6	4	0	4	6	4	10	2	0	2	8	4	12
Preparatoria No. 21*	0	6	6	6	3	9	6	9	15	4	0	4	10	9	19
Preparatoria No. 22*	1	8	9	1	4	5	2	12	14	4	1	5	6	13	19
Preparatoria No. 23	2	3	5	2	3	5	4	6	10	2	0	2	6	6	12
Preparatoria No. 24	1	1	2	1	2	3	2	3	5	1	0	1	3	3	6
Preparatoria No. 25	1	2	3	2	1	3	3	3	6	1	1	2	4	4	8
Preparatoria No. 26	5	3	8	3	1	4	8	4	12	3	0	3	11	4	15
Preparatoria No. 27	3	10	13	4	5	9	7	15	22	4	1	5	11	16	27
Preparatoria No. 28	2	2	4	2	1	3	4	3	7	1	0	1	5	3	8
Preparatoria No. 29	2	2	4	2	1	3	4	3	7	2	0	2	6	3	9
Preparatoria No. 30	0	1	1	1	2	3	1	3	4	1	0	1	2	3	5
Preparatoria No. 31	0	3	3	2	1	3	2	4	6	1	0	1	3	4	7
Preparatoria No. 32*	1	10	11	2	2	4	3	12	15	3	0	3	6	12	18
Preparatoria No. 33	3	3	6	1	2	3	4	5	9	1	1	2	5	6	11
Preparatoria No. 34	0	1	1	1	1	2	1	2	3	0	2	2	1	4	5
Preparatoria No. 35	0	2	2	2	1	3	2	3	5	2	0	2	4	3	7
Preparatoria No. 36	2	4	6	2	1	3	4	5	9	2	0	2	6	5	11
Preparatoria No. 37	0	2	2	3	0	3	3	2	5	1	0	1	4	2	6
Preparatoria No. 38	0	2	2	1	1	2	1	3	4	1	0	1	2	3	5
Sistema Abierto	2	3	5	1	2	3	3	5	8	3	0	3	6	5	11
Preparatoria Abierta Chilpancingo ***	2	3	5	1	2	3	3	5	8	3	0	3	6	5	11
Preparatoria No. 4	0	0	0	0	0	0	0	0	0	0	0	0	0	0	0
Preparatoria No. 7	0	0	0	0	0	0	0	0	0	0	0	0	0	0	0
Preparatoria No.10	0	0	0	0	0	0	0	0	0	0	0	0	0	0	0
Preparatoria No.28	0	0	0	0	0	0	0	0	0	0	0	0	0	0	0
Preparatoria No.32	0	0	0	0	0	0	0	0	0	0	0	0	0	0	0

* Incluye grupos periféricos, ** Incluye extensiones, *** Se reporta en la preparatoria sede, (Fuente: Nómina 2a. Qna. Junio 2004)

Personal administrativo por rango de antigüedad Nivel Bachillerato

Unidad académica	Rango de antigüedad (Años)						Total
	0 a 3	4 a 7	8 a 11	12 a 15	16 a 19	20 o más	
Bachillerato general	82	53	42	35	52	192	456
Sistema Escolarizado	81	52	42	35	50	188	448
Preparatoria No. 1	4	4	1	1	2	19	31
Preparatoria No. 2	7	3	3	1	1	12	27
Preparatoria No. 3	1	2	0	0	0	7	10
Preparatoria No. 4	4	2	0	1	2	4	13
Preparatoria No. 5 *	0	0	0	2	2	4	8
Preparatoria No. 6	4	0	0	1	1	6	12
Preparatoria No. 7	6	5	2	0	3	10	26
Preparatoria No. 8 *	3	6	3	2	1	6	21
Preparatoria No. 9	4	0	5	4	0	5	18
Preparatoria No. 10	3	1	0	1	7	12	24
Preparatoria No. 11	3	2	0	0	0	3	8
Preparatoria No. 12	1	0	2	1	1	4	9
Preparatoria No. 13 *	0	0	1	1	3	4	9
Preparatoria No. 14	0	2	0	0	0	4	6
Preparatoria No. 15	1	2	0	0	1	5	9
Preparatoria No. 16	2	1	2	1	1	1	8
Preparatoria No. 17	6	3	3	2	1	11	26
Preparatoria No. 18	1	1	2	1	2	3	10
Preparatoria No. 19	0	0	0	1	0	4	5
Preparatoria No. 20	2	3	0	0	2	3	10
Preparatoria No. 21 *	3	2	4	1	1	4	15
Preparatoria No. 22 *	3	0	2	3	0	6	14
Preparatoria No. 23	1	1	0	4	1	3	10
Preparatoria No. 24	0	0	1	0	1	3	5
Preparatoria No. 25	0	2	0	0	0	4	6
Preparatoria No. 26	4	2	0	1	0	5	12
Preparatoria No. 27	3	2	3	3	3	8	22
Preparatoria No. 28	2	0	1	0	2	2	7
Preparatoria No. 29	0	0	2	1	1	3	7
Preparatoria No. 30	3	0	0	0	0	1	4
Preparatoria No. 31	1	2	0	0	0	3	6
Preparatoria No. 32 *	4	0	1	0	3	7	15
Preparatoria No. 33	2	0	1	1	3	2	9
Preparatoria No. 34	1	0	1	0	1	0	3
Preparatoria No. 35	1	1	0	0	2	1	5
Preparatoria No. 36	0	0	2	0	2	5	9
Preparatoria No. 37	0	1	0	1	0	3	5
Preparatoria No. 38	1	2	0	0	0	1	4
Sistema Abierto	1	1	0	0	2	4	8
Preparatoria Abierta Chilpancingo **	1	1	0	0	2	4	8
Preparatoria No. 4	0	0	0	0	0	0	0
Preparatoria No. 7	0	0	0	0	0	0	0
Preparatoria No.10	0	0	0	0	0	0	0
Preparatoria No.28	0	0	0	0	0	0	0
Preparatoria No.32	0	0	0	0	0	0	0

* Incluye grupos periféricos, ** Incluye extensiones, *** Se reporta en la preparatoria sede, (Fuente: Nómina 2a. Qna. Junio 2004)



Matrícula de primer ingreso y reingreso
por unidad académica popular Nivel Bachillerato

Unidad académica popular	Primer ingreso	%	Reingreso	%	Total	%
Acapetlahuaya	28	1.25	43	1.44	71	1.36
Adán Gómez Hesiquio	26	1.16	72	2.41	98	1.87
Alpoyeca	24	1.07	45	1.50	69	1.32
Antonio Rojas de Jesús	11	0.49	20	0.67	31	0.59
Benito Juárez	47	2.10	78	2.61	125	2.39
Buena Vista	30	1.34	26	0.87	56	1.07
Cacalutla	30	1.34	45	1.50	75	1.43
Caritino Maldonado Pérez	38	1.70	59	1.97	97	1.85
G Periférico Caritino Maldonado Pérez	23	1.03	25	0.84	48	0.92
Colotlipa	89	3.97	79	2.64	168	3.21
Corral Falso	59	2.63	91	3.04	150	2.87
Cozoyoapan	118	5.27	113	3.78	231	4.41
El Paraíso	58	2.59	97	3.24	155	2.96
El Quemado	22	0.98	68	2.27	90	1.72
Emperador Cuahutemoc	40	1.78	53	1.77	93	1.78
Ernesto Che Guevara de la Serna	30	1.34	54	1.80	84	1.61
Gral. Emiliano Zapata	96	4.28	102	3.41	198	3.78
Gral. Juan Del Carmen	28	1.25	37	1.24	65	1.24
Gral. Crispín	39	1.74	37	1.24	76	1.45
Gral. Vicente Guerrero Saldaña	35	1.56	45	1.50	80	1.53
Ignacio Manuel Altamirano	45	2.01	36	1.20	81	1.55
Iliatenco	87	3.88	130	4.34	217	4.15
Ing. Heberto Castillo Martínez	27	1.20	12	0.40	39	0.75
José Inocente Lugo	67	2.99	94	3.14	161	3.08
José Revueltas	81	3.61	50	1.67	131	2.50
José Vasconcelos	20	0.89	45	1.50	65	1.24
Justo Sierra	54	2.41	83	2.77	137	2.62
Las Cruces	20	0.89	34	1.14	54	1.03
Lázaro Cárdenas del Río	39	1.74	52	1.74	91	1.74
Leopoldo Tejeda Guzmán	60	2.68	72	2.41	132	2.52
Luis Donald Colosio	25	1.12	36	1.20	61	1.17
Manuel Fco. Gallardo	86	3.84	134	4.48	220	4.20
MC. Armando Chavarria Barrera	38	1.70	26	0.87	64	1.22
Mi Patria es Primero	0	0.00	22	0.74	22	0.42
Othon Salazar Ramírez	36	1.61	32	1.07	68	1.30
Paulo Freire	65	2.90	82	2.74	147	2.81
Primero de Marzo	47	2.10	80	2.67	127	2.43
Quetzalapa	51	2.28	67	2.24	118	2.25
Ricardo Flores Magon	116	5.18	156	5.21	272	5.20
Veinte de Noviembre	59	2.63	47	1.57	106	2.03
Río Santiago	29	1.29	29	0.97	58	1.11
Santa Cruz del Rincón	70	3.12	132	4.41	202	3.86
Tierra y Libertad	39	1.74	50	1.67	89	1.70
Tlacoachistlahuaca	47	2.10	76	2.54	123	2.35
Tlalchapa	43	1.92	53	1.77	96	1.83
Profr. Mario Altamirano Manjarez	28	1.25	46	1.54	74	1.41
Valle Luz	15	0.67	42	1.40	57	1.09
Octavio Paz	52	2.32	68	2.27	120	2.29
Telpochkajli	24	1.07	17	0.57	41	0.78
Total	2,241	42.82	2,992	57.18	5,233	100.00

Matrícula por grado escolar
unidades académicas populares Nivel Bachillerato

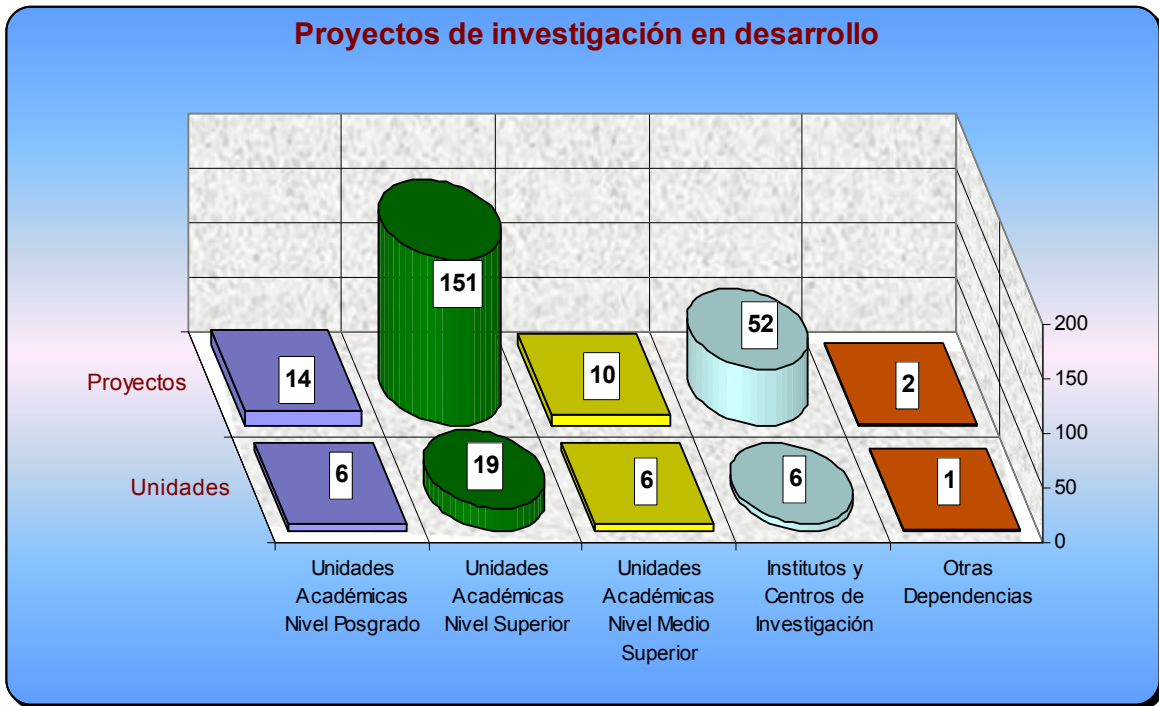
Unidad académica popular	Primero	Segundo	Tercero	Total
Acapetlahuaya	28	26	17	71
Adán Gómez Hesiquio	26	45	27	98
Alpoyeca	24	22	23	69
Antonio Rojas de Jesús	11	12	8	31
Benito Juárez	47	38	40	125
Buena Vista	30	23	3	56
Cacalutla	30	32	13	75
Caritino Maldonado Pérez	38	35	24	97
G Periférico Caritino Maldonado Pérez	23	25	0	48
Colotlipa	89	47	32	168
Corral Falso	59	51	40	150
Cozoyoapan	118	58	55	231
El Paraíso	58	53	44	155
El Quemado	22	38	30	90
Emperador Cuahutemoc	40	27	26	93
Ernesto Che Guevara de la Serna	30	32	22	84
Gral. Emiliano Zapata	96	67	35	198
Gral. Juan Del Carmen	28	15	22	65
Gral. Crispín	39	21	16	76
Gral. Vicente Guerrero Saldaña	35	25	20	80
Ignacio Manuel Altamirano	45	17	19	81
Iliatenco	87	62	68	217
Ing. Heberto Castillo Martínez	27	3	9	39
José Inocente Lugo	67	46	48	161
José Revueltas	81	29	21	131
José Vasconcelos	20	23	22	65
Justo Sierra	54	45	38	137
Las Cruces	20	18	16	54
Lázaro Cárdenas del Río	39	31	21	91
Leopoldo Tejeda Guzmán	60	39	33	132
Luis Donald Colosio	25	25	11	61
Manuel Fco. Gallardo	86	80	54	220
MC. Armando Chavarria Barrera	38	26	0	64
Mi Patria es Primero	0	10	12	22
Othon Salazar Ramírez	36	16	16	68
Paulo Freire	65	46	36	147
Primero de Marzo	47	42	38	127
Quetzalapa	51	37	30	118
Ricardo Flores Magón	116	70	86	272
Veinte de Noviembre	59	33	14	106
Río Santiago	29	15	14	58
Santa Cruz del Rincón	70	72	60	202
Tierra y Libertad	39	29	21	89
Tlacoachistlahuaca	47	40	36	123
Tlalchapa	43	40	13	96
Profr. Mario Altamirano Manjarez	28	23	23	74
Valle Luz	15	28	14	57
Octavio Paz	52	50	18	120
Telpochkajli	24	4	13	41
Total	2,241	1,691	1,301	5,233

Investigación

Proyectos de investigación por nivel educativo, institutos y centro de trabajo

Tipo de unidad académica o centro de trabajo	Unidades	%	Proyectos	%
Unidades Académicas Nivel Posgrado	6	15.8	14	6.1
Unidades Académicas Nivel Superior	19	50.0	151	65.9
Unidades Académicas Nivel Medio Superior	6	15.8	10	4.4
Institutos y Centros de Investigación	6	15.8	52	22.7
Otras Dependencias de la UAG	1	2.6	2	0.9
Total:	38	100.0	229	100.0

Fuente: Registro de investigaciones de la DIC



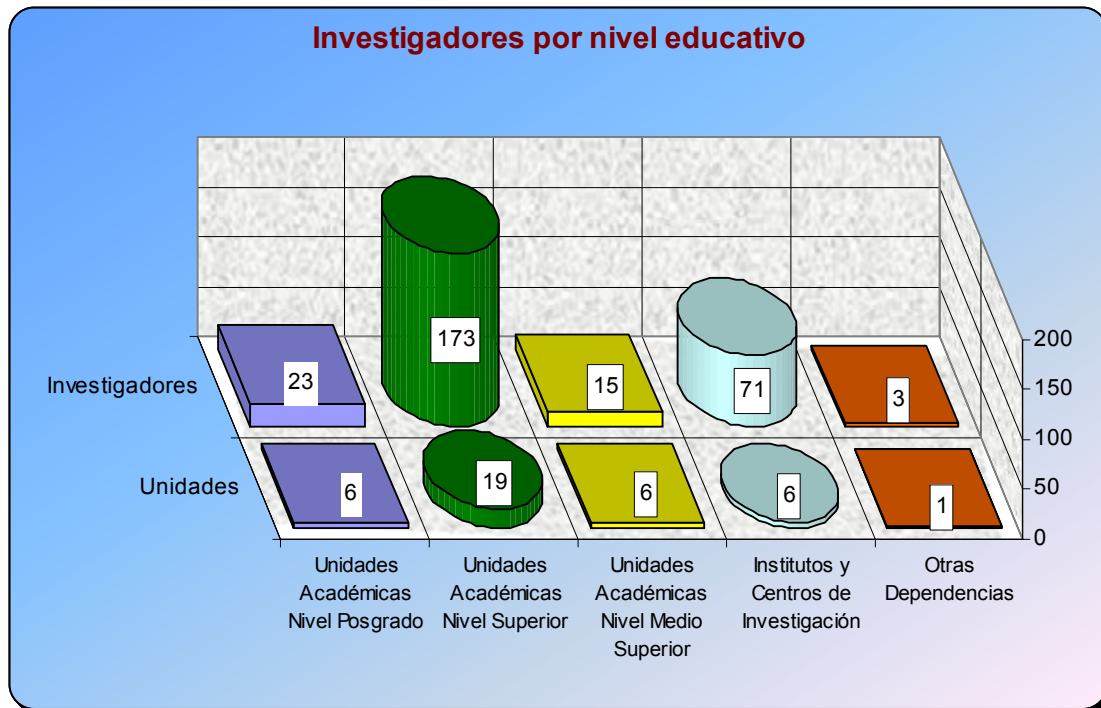


Investigadores por nivel educativo, institutos y centros de trabajo

Tipo de unidad académica o centro de trabajo	Unidades	Investigadores
Unidades Académicas Nivel Posgrado	6	23
Unidades Académicas Nivel Superior	19	173
Unidades Académicas Nivel Medio Superior	6	15
Institutos y Centros de Investigación	6	71
Otras Dependencias	1	3
Total:	38	285

Fuente: Registro de investigaciones de la DIC

Investigadores por nivel educativo



Investigaciones concluidas por nivel educativo, institutos y centros de trabajo

Tipo de unidad académica o centro de trabajo	Investigaciones
Unidades Académicas Nivel Posgrado	3
Unidades Académicas Nivel Superior	7
Unidades Académicas Nivel Medio Superior	0
Institutos y Centros de Investigación	4
Otras Dependencias	1
Total:	15

Fuente: Registro de investigaciones de la DIC



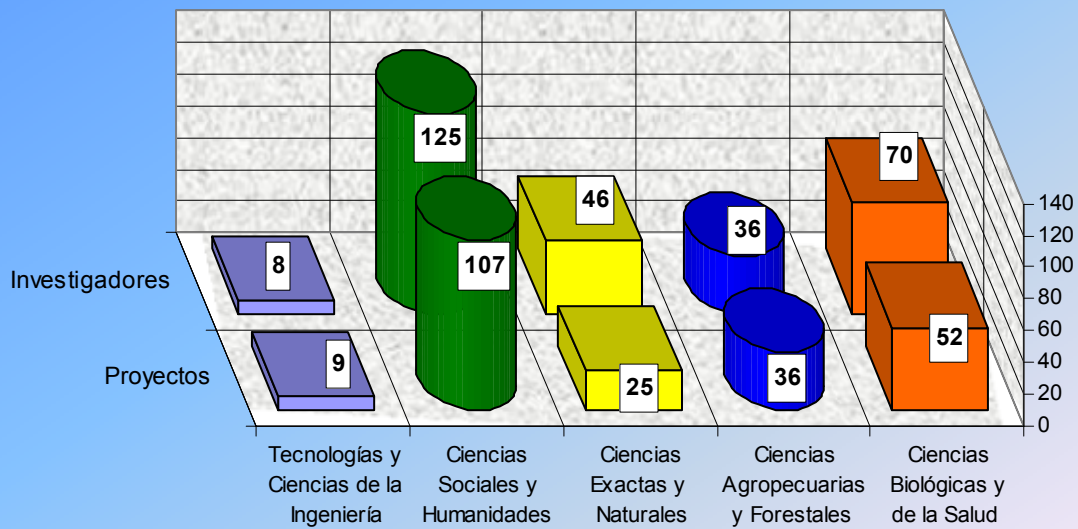


Proyectos e investigadores por áreas del conocimiento

Área del conocimiento	proyectos	Investigadores
Ciencias Agropecuarias y Forestales	36	36
Ciencias Sociales y Humanidades	107	125
Ciencias Biológicas y de la Salud	52	70
Ciencias Exactas y Naturales	25	46
Tecnologías y Ciencias de la Ingeniería	9	8
Total:	229	285

Fuente: Registro de investigaciones de la DIC

Proyectos e investigadores por áreas del conocimiento



Investigadores por grado y unidad académica, institutos y centros de trabajo

Unidad académica o centro de trabajo	Grado académico				Total
	Licenciatura	Especialidad	Maestría	Doctorado	
Centro de Investigación en Enfermedades Tropicales	12	0	9	6	27
Instituto de Investigación Científica: Área Ciencias Naturales	6	0	7	1	14
Instituto de Investigación Científica: Área Humanístico Social	0	0	1	0	1
Unidad de Investigación Especializada en Microbiología	0	0	0	4	4
Centro de Investigación en Matemática Educativa	0	0	2	1	3
Maestría en Ciencias Políticas	0	0	0	1	1
Maestría en Ciencias Sociales	0	0	3	1	4
Maestría en Sistemas de Producción Animal Sustentable	7	0	3	5	15
Maestría en Desarrollo Turístico	0	0	1	0	1
Maestría en Derecho Público	0	0	1	0	1
Maestría en Educación Superior	1	0	0	0	1
Arquitectura y Urbanismo	1	0	0	2	3
Ciencias Agropecuarias y Ambientales	7	0	11	2	20
Ciencias de la Tierra	4	0	3	1	8
Ciencias del Desarrollo Regional	2	0	9	11	22
Ciencias Químico Biológicas	8	0	5	7	20
Derecho	2	0	6	1	9
Ciencias Económicas	3	0	1	2	6
Ciencias Sociales	3	0	4	0	7
Ecología Marina	9	0	13	1	23
Ciencias de la Comunicación	0	0	2	0	2
Turismo	4	0	0	0	4
Enfermería No. 1	1	0	2	1	4
Enfermería No. 2	1	0	1	0	2
Enfermería No. 3	0	0	2	0	2
Enfermería No. 4	0	0	8	0	8
Filosofía y Letras	7	0	8	6	21
Ingeniería	2	0	2	2	6
Matemáticas	4	0	9	3	16
Medicina	3	0	2	5	10
Medicina Veterinaria y Zootecnia	0	0	1	1	2
Preparatoria No. 2	2	0	0	0	2
Preparatoria No. 4	1	0	0	0	1
Preparatoria No. 17	0	0	0	1	1
Preparatoria No. 28	0	0	1	0	1
Preparatoria No. 32	0	0	0	1	1
Preparatoria No. 33	8	0	1	0	9
Dirección de Investigación Científica	2	0	1	0	3
Total :	100	0	119	66	285

Fuente: Dirección de Investigación Científica. UAG

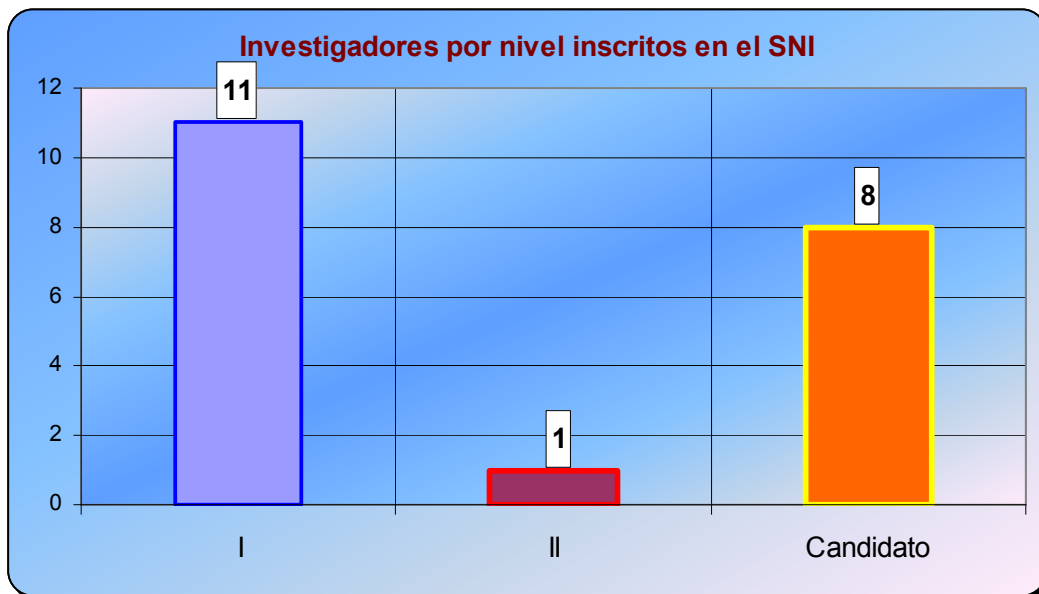




Investigadores de la UAG inscritos en el Sistema Nacional de Investigadores por unidad académica

Unidad académica	Nivel			Total
	I	II	Candidato	
Filosofía y Letras	1	0	0	1
Ciencias de la Tierra	1	0	0	1
Arquitectura y Urbanismo	0	0	1	1
Ciencias del Desarrollo Regional	2	0	1	3
Centro de Investigación en Matemática Educativa	3	0	1	4
Ciencias Químico Biológicas	0	0	1	1
Derecho y Ciencias Sociales	4	0	0	4
Maestría en Sistemas de Producción Animal Sustentable	0	0	1	1
Investigación Especializada en Microbiología	0	0	2	2
Instituto Int. de Estudios Políticos Avanzados "IMA"	0	1	0	1
Centro de Inv. y Posgrado en Estudios Socioterritoriales	0	0	1	1
Total:	11	1	8	20

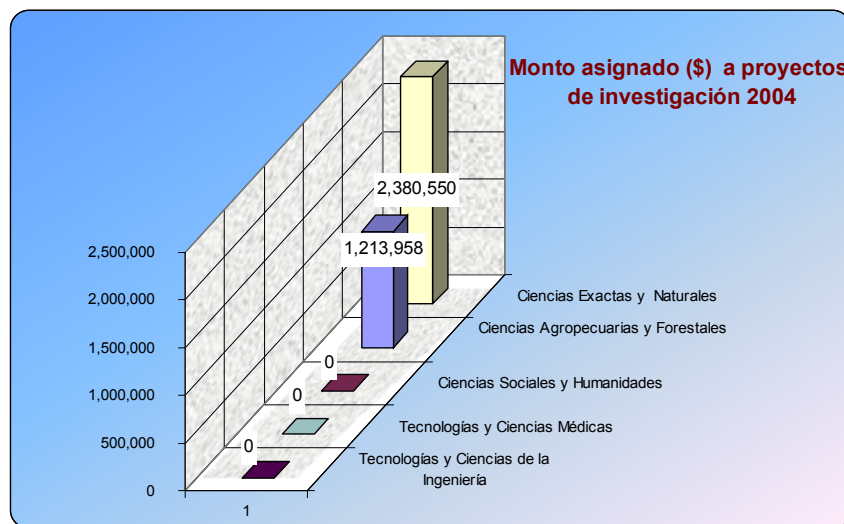
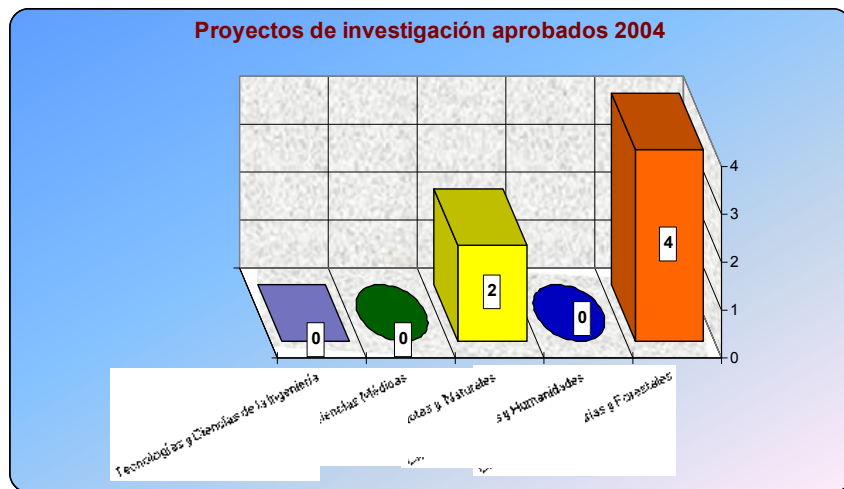
Fuente: Dirección de Investigación Científica. UAG



Proyectos financiados y montos asignados por área del conocimiento 2004

Área del conocimiento	Proyectos aprobados	Monto asignado (\$)
Ciencias Agropecuarias y Forestales	4	1,213,958
Ciencias Sociales y Humanidades	0	0
Ciencias Exactas y Naturales	2	2,380,550
Tecnologías y Ciencias Médicas	0	0
Tecnologías y Ciencias de la Ingeniería	0	0
Total	6	3,594,508

Fuente: Registro de investigaciones de la DIC





Proyectos y montos asignados por fuente financiadora

Fuente financiadora	Proyectos aprobados	Monto asignado (\$)
Fundación Produce	4	1,213,958
CONACYT - SAGARPA	1	201,070
Programa de las Naciones Unidas para el Desarrollo	1	2,179,480
Total:	6	3,594,508

Fuente: Registro de investigaciones de la DIC

Líneas temáticas y de investigación en la UAG

CIENCIAS AGROPECUARIAS

Temáticas	Líneas
AGRICOLA	
1.1. Suelos y fertilizantes	1.1.1. Clasificación de suelos 1.1.2. Tecnología de fertilizantes
1.2. Producción vegetal	1.2.1. Parámetros productivos 1.2.2. Agricultura tradicional
1.3. Sanidad vegetal	1.3.1. Diagnóstico y control de plagas 1.3.2. Diagnóstico y control de enfermedades
1.4. Mejoramiento genético	1.4.1. Mutágenos 1.4.2. Selección 1.4.3. Hibridación
1.5. Tecnología de cultivos y semillas	1.5.1. Banco de germoplasma 1.5.2. Sistemas de producción 1.5.3. Producción de semillas
1.6. Agrosocial	1.6.1. Desarrollo comunitario 1.6.2. Estudios socioeconómicos
PECUARIA	
2.1. Reproducción animal y mejoramiento genético.	2.1.1. Fisiología de la reproducción 2.1.2. Patología de la reproducción 2.1.3. Manejo reproductivo
2.2. Sanidad animal y salud pública.	2.2.1. Caracterización de las prácticas de sanidad animal 2.2.2. Control biológico de parásitos 2.2.3. Diagnósticos microbiológicos de enfermedades que se transmiten por productos y subproductos pecuarios 2.2.4. Determinación de residuos tóxicos para el hombre en productos y subproductos de origen animal 2.2.5. Diagnóstico de enfermedades transmisibles en manipuladores de alimentos
2.3. Evaluación de la producción.	2.3.1. Diagnóstico de la situación del proceso productivo animal a nivel regional y estatal
2.4. Alimentación y nutrición	2.4.1. Nutrición animal. 2.4.2. Forrajes 2.4.3. Evaluación nutricional
BIOTECNOLOGIA	
3.1. Producción de hongos	3.1.1. Hongos comestibles 3.1.2. Hongos entomopatógenos 3.1.3. Hongos fitopatógenos
ECOLOGIA	
4.1. Diagnóstico, evaluación y uso de los recursos naturales	4.1.1. Inventario de Flora y Fauna 4.1.2. Zonificación agroecológica de cultivos básicos 4.1.3. Etnobotánica y etnoentomología 4.1.4. Impacto de productos químicos en la flora, fauna y suelo

Fuente: Dirección de Investigación Científica. U.A.G.

Líneas temáticas y de investigación en la UAG**CIENCIAS DE LA SALUD**

Temáticas	Líneas
1. Relación huésped-parásito	1.1. Enfermedades infecciosas y parasitarias
2. Epidemiología.	2.1. Enfermedades crónico degenerativas 2.2. Enfermedades infecciosas y parasitarias 2.3. Desnutrición y enfermedades carenciales
3. Salud mental y adicciones	3.1. Farmacodependencia, tabaquismo y drogadicción 3.2. Salud mental en el área laboral
4. Salud reproductiva	4.1. Riesgo reproductivo 4.2. Salud, mortalidad materno-infantil 4.3. Embarazo en adolescentes
5. Biotecnología	5.1. Desarrollo biotecnológico 5.2. Producción de biológicos
6. Alternativas terapéuticas	6.1. Valoración del poder y efectividad antimicrobiana de sustancias naturales 6.2. Herbolaria
7. Prevención y control	7.1. Enfermedades crónico degenerativas 7.2. Enfermedades infecciosas y parasitarias
8. Control de calidad	8.1. Diagnóstico, prevención y tratamiento
9. Salud ocupacional	9.1. Enfermedades profesionales 9.2. Daños a la salud de los trabajadores por el uso de productos químicos
10. Recursos humanos	10.1. Formación de recursos humanos para la salud
11. Salud ambiental	11.1. Efectos de la contaminación en la salud humana
12. Educación para la salud	12.1. Promoción en la educación para la salud

CIENCIAS EXACTAS, NATURALES E INGENIERIAS

1. Biodiversidad y evaluación de los recursos naturales
2. Ordenamiento ecológico
3. Manejo de ecosistemas.
4. Biotecnología.
5. Desarrollo Social.
6. Prevención de desastres producidos por fenómenos naturales
7. Educación ambiental

Fuente: Dirección de Investigación Científica. U.A.G.

Líneas temáticas y de investigación en la UAG**CIENCIAS SOCIALES Y HUMANIDADES**

Temáticas	Líneas
1. Estudios regionales de tipo social y económico	1.1. Estructura agraria. 1.2. Población y migración 1.3. Culturas y pueblos indios 1.4. Marginación, pobreza y calidad de vida 1.5. Cuestión urbana: ordenamiento urbano, suelo y vivienda, deterioro de patrimonio cultural (centros históricos y turísticos) 1.6. Historia regional con especial énfasis en la génesis de problemas sociales de la entidad 1.7. Sistemas de información geográfica y estadística para el estado de Guerrero 1.8. Políticas públicas y gestión urbana
2. Sociedad civil y derechos humanos	2.1. Grupos étnicos y política indigenista. 2.2. Estudios de género. 2.3. Movimientos sociales, modernización, democracia, sondeos de opinión
3. Turismo	3.1. Planificación del desarrollo turístico 3.2. Análisis del mercado turístico
4. Desarrollo tecnológico	4.1. Innovación tecnológica en la administración empresarial 4.2. Proyectos de inversión
5. Modernización educativa (niveles medio y superior)	5.1. Autoconocimiento institucional: diagnósticos, modelos de análisis e interpretación 5.2. Desarrollo e innovación educativa: transformación curricular; modelos educativos 5.3. Procesos estatales, nacionales e internacionales que determinan a la UAG y a su prospectiva
6. Comunicación e información	

Fuente: Dirección de Investigación Científica. U.A.G.



**Dependencias de educación superior (DES), cuerpos académicos (CA) y
Líneas de generación y aplicación del conocimiento (LGAC)**

Dependencia de educación superior	Cuerpo académico	Clave	No. de miembros	Líneas de generación y aplicación del conocimiento
Área de Ingeniería Chilpancingo	Zonificación, riesgo sísmico, comportamiento estructural y calidad de los materiales de construcción	UAGRO-CA-17	5	*Análisis de similitud: Modelos a escala *Análisis del peligro sísmico *Calidad del tabicón de concreto fabricado en la región *Calidad del tabique rojo recocido de la región Comportamiento del sismo resistente de los materiales *Desarrollo de software de análisis y diseño estructural *Efectos de sitio *Fiabilidad estructural *Identificación de banco de materiales naturales *Identificación de sistemas estructurales *Vulnerabilidad estructural *Zonificación sísmica
Área de Ingeniería Chilpancingo	Evaluación de proyectos de construcción	UAGRO-CA-47	19	*Metodología de factibilidad ambiental *Metodología de factibilidad económica de proyectos *Metodología de factibilidad técnica de proyectos
Área de Ingeniería Chilpancingo	Redes y telecomunicaciones	UAGRO-CA-48	6	*Desarrollo de sistemas para redes inalámbricas *Implantación de Internet II, en la Universidad Autónoma de Guerrero *Seguridad de redes
Ciencias Administrativas, Contables y Turísticas	Desarrollo sustentable	UAGRO-CA-14	4	*Calidad de los servicios. *Ecología y turismo *Patrimonio turístico.
Ciencias Administrativas, Contables y Turísticas	Estrategias de las organizaciones	UAGRO-CA-14	3	*Análisis de las estrategias de negocios y corporativas *Análisis y evaluación del diseño y ejecución de las estrategias *Estudios de la creación, innovación y fortalecimiento de organizaciones *Estudios de las estrategias de gestión para el desarrollo local
Ciencias Administrativas, Contables y Turísticas	Sistema financiero, contable y tributario	UAGRO-CA-16	3	*Análisis contable y financiero en las empresas *Análisis del sistema tributario mexicano *Análisis del contexto financiero *Análisis del sistema nacional e internacional *Evaluación y seguimiento de proyectos de inversión y desarrollo
Ciencias Administrativas, Contables y Turísticas	Procesos de cambio y comportamiento organizacional	UAGRO-CA-30	4	*Análisis del cambio organizacional *Calidad de los servicios y de los procesos *Comportamiento y cultura organizacional *Desarrollo organizacional. *Evaluación de la eficiencia productividad y efectividad de las organizaciones
Ciencias Administrativas, Contables y Turísticas	Desarrollo y turismo	UAGRO-CA-63	4	*Desarrollo y gestión del producto turístico *Educación y turismo *Gestión y desarrollo de las organizaciones turísticas
Ciencias Administrativas, Contables y Turísticas	Procesos fiscales y tributarios	UAGRO-CA-70	4	*Procesos del servicio de administración Tributaria IMSS, e INFONAVIT *Procesos tributarios estatales y municipales.
Ciencias Administrativas, Contables y Turísticas	El análisis de los sistemas contables en las organizaciones	UAGRO-CA-71	4	*Diseños del sistema contable y elementos de la empresa que intervienen en él *Docencia y sistema contables en la educación superior
Ciencias Administrativas, Contables y Turísticas	Sistemas y modelos administrativos	UAGRO-CA-72	4	*Estudios de la productividad, eficiencia y efectividad de las empresas *Investigación de operaciones y teoría de las decisiones empresariales

Dependencias de educación superior (DES), cuerpos académicos (CA) y
Líneas de generación y aplicación del conocimiento (LGAC) (Continuación)

Dependencia de educación superior	Cuerpo académico	Clave	No. de miembros	Líneas de generación y aplicación del conocimiento
Ciencias Administrativas, Contables y Turísticas	Proyectos contables y financieros	UAGRO-CA-73	5	*Análisis de los estados financieros de las empresas *Problemática en la creación de nuevas empresas *Procesos de optimización de costos en las empresas de producción
Ciencias Administrativas, Contables y Turísticas	Proyectos y modelos de las empresas	UAGRO-CA-74	5	*Modelos y desarrollo de las PYMES
Ciencias Agropecuarias	Producción animal sustentable	UAGRO-CA-6	2	*Alimentación y nutrición animal *Producción animal y selección de pie de cría *Salud y diagnóstico clínico.
Ciencias Agropecuarias	Producción agrícola	UAGRO-CA-7	7	*Protección vegetal. *Tecnología de cultivos. *Tecnología para la conservación y aprovechamiento de los recursos naturales
Ciencias Agropecuarias	Producción vegetal	UAGRO-CA-28	4	*Conocimiento de la etnofauna del estado de Guerrero *Manejo integrado de plagas y enfermedades de cultivos agrícolas y granos almacenados *Métodos alternativos de control de plagas, enfermedades y malas hierbas de cultivos agrícolas
Ciencias Agropecuarias	Salud y producción animal	UAGRO-CA-32	4	*Alimentación y nutrición animal *Reproducción animal y selección de pie de cría *Salud y diagnóstico clínico.
Ciencias Agropecuarias	Agronomía	UAGRO-CA-64	9	*Manejo integral de cultivos. *Mejoramiento genético
Ciencias de la Salud	Planificación y medición de impacto en salud	UAGRO-CA-25	6	*Biotecnología epidemiológica *Comunicación y movilización para la salud *Desempeño de los servicios. *Emergencias y postemergencias. *Género y salud reproductiva.
Ciencias de la Salud	Salud comunitaria	UAGRO-CA-26	3	*Enfermedades respiratorias altas en escolares *Geriatría y gerontología, intoxicación por veneno de alacrán
Ciencias de la Salud	Epidemiología aplicada	UAGRO-CA-35	8	*Bioética. *Enfermedades del adulto mayor *Investigación básica *Medio ambiente y salud ocupacional *Salud de grupos minoritarios *Salud del niño y de la niña
Ciencias de la Salud	Epidemiología clínica y biotecnología aplicada	UAGRO-CA-36	3	*Investigación básica. *Investigación clínica.
Ciencias de la Salud	Envejecimiento biosicosocial en la salud	UAGRO-CA-52	2	*Educación comunitaria en formación de recursos humanos para la salud.



Dependencias de educación superior (DES), cuerpos académicos (CA) y
Líneas de generación y aplicación del conocimiento (LGAC) (Continuación)

Dependencia de educación superior	Cuerpo académico	Clave	No. de miembros	Líneas de generación y aplicación del conocimiento
Ciencias de la Salud	Clínica y problemas sociomédicos	UAGRO-CA-69	4	*Envejecimiento patológico en el adulto mayor *Anemia y desnutrición y su relación con el rendimiento escolar *Estudio de las anemias *Estudio sobre dengue *Factores de riesgo y pronósticos del cáncer en la mujer *Factores que determinan el rendimiento académico de los estudiantes en la unidad académica de medicina
Ciencias del Desarrollo Regional	Procesos sociales en el desarrollo social	UAGRO-CA-8	9	*Procesos e impactos socioeconómicos en el desarrollo regional *Vertientes sociales, políticas y culturales del desarrollo regional
Ciencias del Desarrollo Regional	Ambiente y desarrollo regional	UAGRO-CA-29	4	*Gestión y manejo de los recursos naturales para un desarrollo regional sustentable *Investigación tecnológica para el desarrollo regional
Ciencias Naturales	Contaminación, recursos naturales e impacto natural	UAGRO-CA-3	2	*Impacto ambiental *Impacto de residuos sólidos *Tratamiento y análisis del agua
Ciencias Naturales	Geociencias	UAGRO-CA-4	3	*Análisis de cuencas sedimentarias *Geología regional *Geoquímica y química ambiental *Evaluación curricular en ciencias de la tierra *Geología económica.
Ciencias Naturales	Evaluación y manejo de recursos costeros	UAGRO-CA-5	7	*Análisis de aguas *Evaluación y manejo de recursos pesqueros de importancia económica *Ordenación del territorio
Ciencias Naturales	Geología	UAGRO-CA-65	5	*Identificación de factores que provocan desastres naturales como antrógenicos (estudios de sismicidad, deslizamientos de masas rocosas y vulcanismo) *Identificación de procesos geológicos. *Identificación sobre factores procesos naturales y antrópicos que impactan al medio ambiente
Ciencias Naturales	Ciencias ambientales	UAGRO-CA-66	4	*Manejo de residuos sólidos municipales e impacto ambiental en los ecosistemas. *Tratamiento y análisis de agua.
Ciencias Naturales	Ecología marina y recursos marinos	UAGRO-CA-67	5	*Biotecnología de cultivos marinos de moluscos bivalvos *Conservación y manejo de especies en peligro de extinción. *Evaluación de recursos marinos como potenciales acuícolas y pesqueros *Flora costera.
Ciencias Naturales	Recursos naturales y medio ambiente	UAGRO-CA-68	5	*Evaluación curricular *Medio ambiente y contaminación *Manejo y aprovechamiento sustentable de los recursos naturales
Ciencias Químico Biológicas y Biomédicas	Ciencias biomédicas y de la salud	UAGRO-CA-1	11	*Cáncer. *Desarrollo tecnológico en la salud *Enfermedades crónicas digestivas *Enfermedades infecciosas y parasitarias

**Dependencias de educación superior (DES), cuerpos académicos (CA) y
Líneas de generación y aplicación del conocimiento (LGAC) (Continuación)**

Dependencia de educación superior	Cuerpo académico	Clave	No. de miembros	Líneas de generación y aplicación del conocimiento
Ciencias Químico Biológicas y Biomédicas	Recursos naturales y medio ambiente	UAGRO- CA-2	7	*Inventario y evaluación de flora y fauna *Producción y protección vegetal
Ciencias Químico Biológicas y Biomédicas	Química del medio ambiente	UAGRO- CA-58	4	*Análisis de agua y suelos *Estudio químico de plantas y animales, características estructural y evaluaciones biológicas
Ciencias Químico Biológicas y Biomédicas	Biología humana	UAGRO- CA-59	6	*Estudios biológicos moleculares y farmacológicos del ser humano.
Ciencias Químico Biológicas y Biomédicas	Ciencias naturales y ambientales	UAGRO- CA-60	9	*Genética y toxicología ambiental *Inventario y evaluación de la flora y fauna *Planificación e impacto ambiental.
Ciencias Químico Biológicas y Biomédicas	Ciencias microbiológicas, estudio de microorganismos de interés clínico y sanitario	UAGRO- CA-61	8	*Diagnóstico microbiológico *Epidemiología de las enfermedades microbiológicas y parasitarias
Ciencias Químico Biológicas y Biomédicas	Producción vegetal	UAGRO- CA-62	7	*Estudio y control de enfermedades, plagas agrícolas y forestales, su diagnóstico, cambios histopatológicos y estudios taxonómicos *Productividad de cultivos: Estudios en campo de laboratorio y en viveros e invernaderos, desarrollo Biotecnológicos
Ciencias Sociales y Humanidades	Teorías de la realidad económica, social y política	UAGRO- CA-11	3	*Desarrollo sustentable y demografía *Economía, sociedad y política regional *Política económica nacional estatal y municipal
Ciencias Sociales y Humanidades	Antropología social	UAGRO- CA-12	3	*Etnohistoria y estudios mesoamericanos *Relación de poder *Relación de producción, recursos naturales y medio ambiente *Símbolo, comunicación e identidad.
Ciencias Sociales y Humanidades	Sociedad y territorio	UAGRO- CA-13	11	*Cultura política y procesos electorales. *Cultura, educación intercultural y reconstrucción de identidades *Dinámica territorial y reestructuración socioproductiva *Medio ambiente, sociedad y sustentabilidad
Ciencias Sociales y Humanidades	Ciencias de la comunicación, mercadotecnia y relaciones públicas	UAGRO- CA-33	8	*Análisis instrumental de la comunicación *Comunicación, mercadotecnia y relaciones públicas *Tecnología y medios de comunicación
Ciencias Sociales y Humanidades	Globalización, desarrollo nacional y regional	UAGRO- CA-37	15	*Sistemas de cuentas naturales *Políticas de desarrollo aplicadas en México *Procesos de globalización y su impacto en el desarrollo económico del estado
Ciencias Sociales y Humanidades	Pueblos indios, etnohistoria y desarrollo regional	UAGRO- CA-38	3	*Migración de comunidades indígenas *Perfil demográfico de los indios Guerrerenses *Políticas públicas y desarrollo indígena
Ciencias Sociales y Humanidades	Diversidad cultura y estudios de género	UAGRO- CA-39	5	*Espacio y género *Etnicidad y grupos alternativos *Identidad y vida cotidiana



Dependencias de educación superior (DES), cuerpos académicos (CA) y
Líneas de generación y aplicación del conocimiento (LGAC) (Continuación)

Dependencia de educación superior	Cuerpo académico	Clave	No. de miembros	Líneas de generación y aplicación del conocimiento
Ciencias Sociales y Humanidades	Educación y enseñanza	UAGRO-CA-40	3	*Estudio sobre el pensamiento y la práctica educativa *Evaluación y seguimiento de los programas educativos de la UAFYL - UAGRO
Ciencias Sociales y Humanidades	Estudios históricos de Guerrero	UAGRO-CA-41	7	*Historia económica. *Historia política
Ciencias Sociales y Humanidades	Ética	UAGRO-CA-42	2	*Ética y humanismo
Ciencias Sociales y Humanidades	Filosofía de la cultura	UAGRO-CA-43	4	*Aportación de la filosofía en el conocimiento de los fenómenos culturales
Ciencias Sociales y Humanidades	Historia, sociedad y cultura	UAGRO-CA-44	7	*Oralidad en la historia, cultura y literatura *Procesos históricos, políticos, sociales, económicos y culturales
Ciencias Sociales y Humanidades	Literatura	UAGRO-CA-45	4	*Análisis del discurso *Creación de obra literaria *Estudios literarios.
Ciencias Sociales y Humanidades	Educación continua	UAGRO-CA-46	2	*La formación, competencia e Investigación educativa.
Ciencias Sociales y Políticas	Territorio y desarrollo regional sustentable	UAGRO-CA-27	9	*Educación y desarrollo sustentable *Migración y desarrollo regional. *Planeación prospectiva y evaluación de políticas públicas para el desarrollo regional. *Recursos naturales, relación de poder y desarrollo regional
Ciencias Sociales y Políticas	Investigación, desarrollo jurídico y socioeconómico	UAGRO-CA-53	10	*Derecho procesal constitucional *Investigación jurídica civil *La justicia en materia penal
Ciencias Sociales y Políticas	Reformas jurídicas estructurales	UAGRO-CA-54	3	*Participación de utilidades a los trabajadores *Reforma económica del estado *Reforma fiscal integral *Reforma liberal
Ciencias Sociales y Políticas	Educación para la democracia	UAGRO-CA-75	6	*Evaluación curricular de la unidad académica de Ciencias Sociales, y la propuesta de la pedagogía crítica *La didáctica, crítica como instrumento y fundamento de la educación democrática *La pedagogía crítica como modelo educativo a nivel superior, y su aplicación en la educación ciudadana
Ciencias Sociales y Políticas, Escuela Superior de Arquitectura y Urbanismo – Chilpancingo	Arquitectura, ciudad y territorio	UAGRO-CA-77	14	*Análisis regional, desarrollo urbano y vivienda (en espacios turísticos) *Desarrollo sustentable y urbano *Estudios urbanos y ordenamiento territorial *Suelo y vivienda
Enfermería	Cuidado de enfermería en la conservación de la salud	UAGRO-CA-9	16	*Daños a la salud *Salud comunitaria
Enfermería	Formación y gestión de recursos humanos en enfermería en el contexto Social	UAGRO-CA-10	6	*Administración de los servicios de salud *Calidad educativa para la atención de la salud
Enfermería	Vinculación docencia – servicio	UAGRO-CA-55	18	*Cuidados de enfermería en las diferentes etapas de la vida del ser humano *Administración y educación para la salud

Dependencias de educación superior (DES), cuerpos académicos (CA) y
Líneas de generación y aplicación del conocimiento (LGAC) (Continuación)

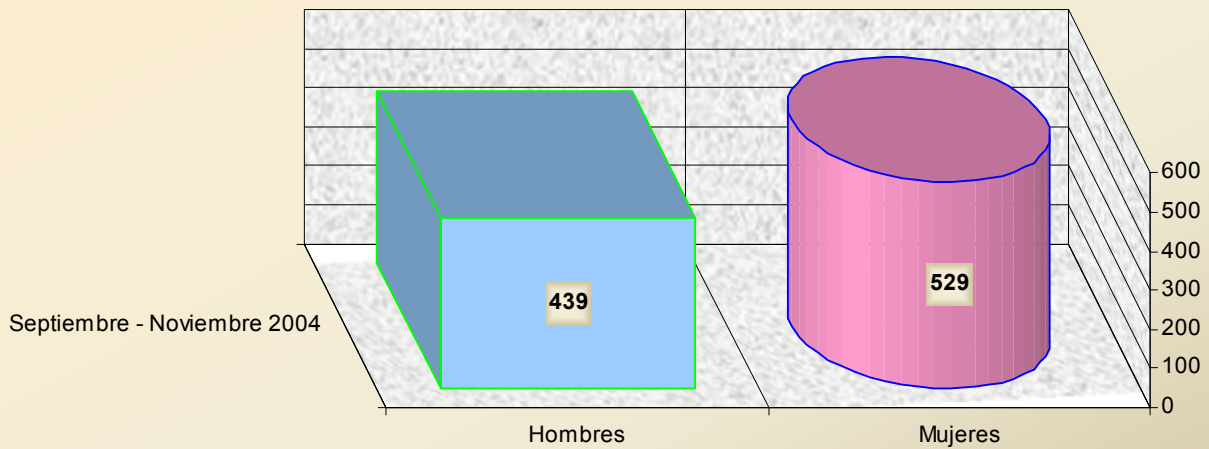
Dependencia de educación superior	Cuerpo académico	Clave	No. de miembros	Líneas de generación y aplicación del conocimiento
Enfermería	Salud comunitaria	UAGRO-CA-56	6	*Proceso enfermero en atención comunitaria
Enfermería	Gestión de procesos y recursos de cuidado en enfermería	UAGRO-CA-57	9	*Administración de los servicios de enfermería *Atención clínica de pacientes
Facultad de Derecho	Reforma del estado en Guerrero	UAGRO-CA-31	3	*Reforma del poder ejecutivo *Reforma del poder legislativo *Reforma del poder judicial
Facultad de Derecho	Normatividad y administración pública	UAGRO-CA-34	5	*Legislación municipal *Políticas públicas *Reforma administrativa tributaria
Matemáticas	Epistemología	UAGRO-CA-19	4	*Estudios de los mecanismos de validación en matemática y su utilización en el contexto escolar *La modelación en la construcción de los procesos algebraicos elementales
Matemáticas	Desarrollo curricular	UAGRO-CA-20	3	*Sistema de control de calidad en la educación superior *Sistemas de evaluación continua de evaluación
Matemáticas	Matemática educativa	UAGRO-CA-21	6	*Construcción de conocimientos relacionados con conceptos unificadores del contenido matemático *Desarrollo de habilidades matemáticas *Desarrollo del pensamiento y lenguaje variacional *La solución de problemas en la enseñanza de la matemática *Las prácticas sociales y la construcción social del pensamiento *Visualización matemática y geometría dinámica
Matemáticas	Estadística	UAGRO-CA-22	3	*Fundamentos de la inferencia *Modelos lineales *Muestreo estadístico
Matemáticas	Ciencia de la computación	UAGRO-CA-23	2	*El problema de la satisfactibilidad (SAT) *Redes y comunicaciones *Solución de problemas en la enseñanza de la computación
Matemáticas	Matemática aplicada	UAGRO-CA-24	5	*Consultoría estadística *Desarrollo teórico de modelos
Matemáticas	Enseñanza de la matemática y la computación	UAGRO-CA-50	4	*Lógica matemática *Álgebra
Matemáticas	Tecnologías de la información	UAGRO-CA-51	5	*Generación y reconocimiento de patrones *Ingeniería de software y base de datos *Inteligencia artificial

**Centros de
Lenguas
Extranjeras**

**Matrícula escolar por trimestre, modalidad y sexo
CELEEX - Chilpancingo**

Trimestre	Cursos de Inglés						Total		Total
	Conversacional			Comprensión de lectura			Hombres	Mujeres	
	Hombres	Mujeres	Total	Hombres	Mujeres	Total			
Septiembre - Noviembre 2004	231	282	513	208	247	455	439	529	968
Total:	231	282	513	208	247	455	439	529	968

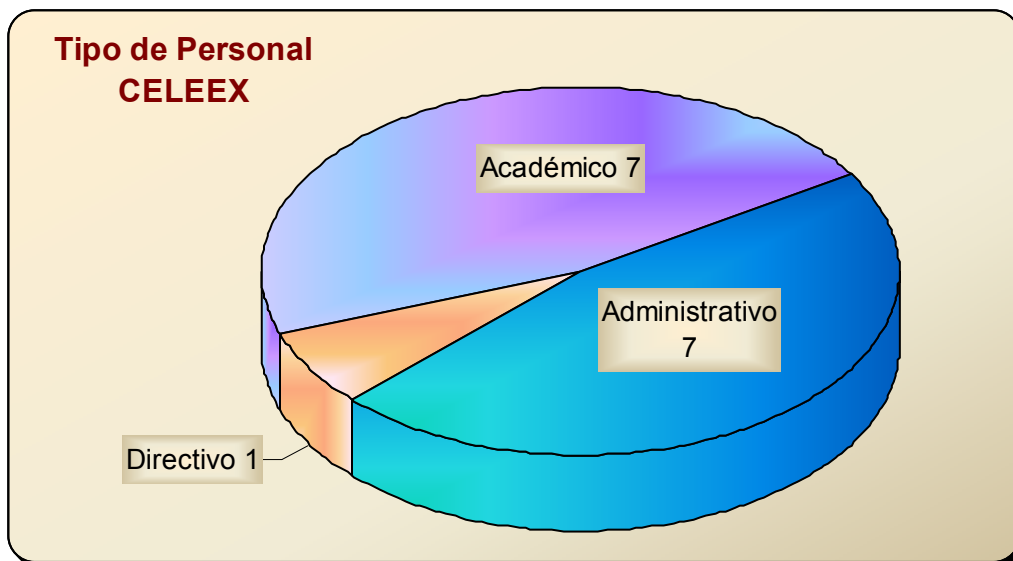
**Matrícula por sexo y trimestre
Cursos de inglés**





Personal académico, directivo y administrativo
CELEEX - Chilpancingo

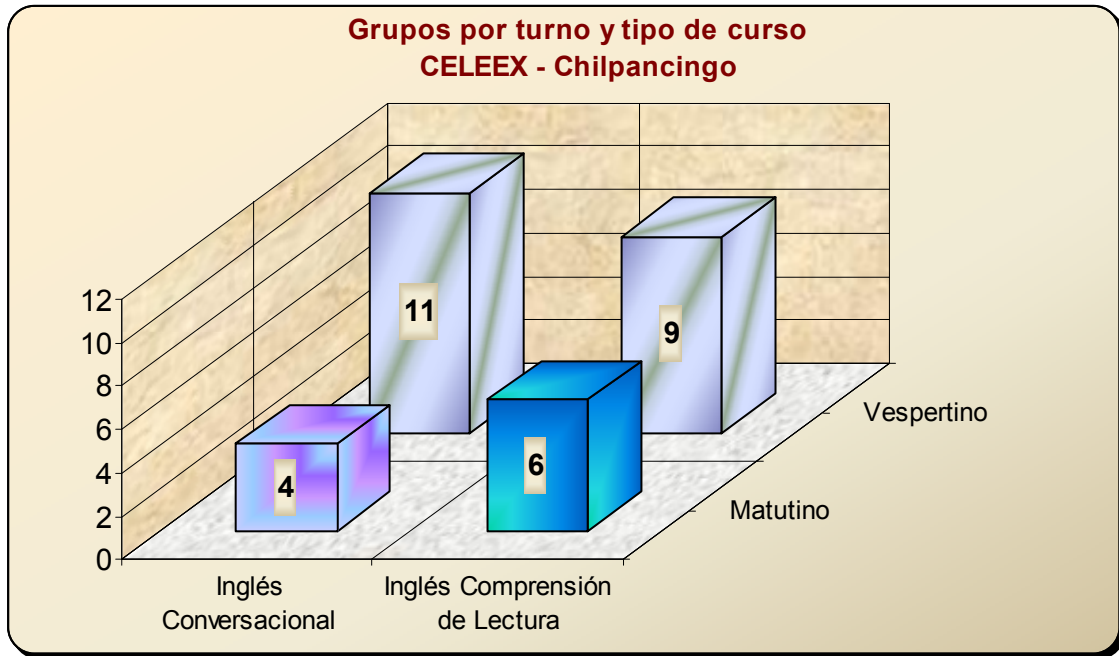
Tipo de personal	CELEEX		
	Hombres	Mujeres	Total
Tiempo completo	3	2	5
Medio tiempo	0	0	0
Por horas	1	1	2
Auxiliar académico	0	0	0
Directivo	1	0	1
Administrativo	2	1	3
Intendencia y mantenimiento	1	2	3
Servicio profesional especial	0	0	0
Confianza	1	0	1
Total:	9	6	15



Matrícula por número de grupos, turno y sexo
CELEEX - Chilpancingo

Tipo de curso Turno	Grupos	Alumnos		Total
		Hombres	Mujeres	
Inglés Conversacional				
Matutino	4	67	89	156
Vespertino	11	164	193	357
Subtotal	15	231	282	513
Inglés comprensión de lectura				
Matutino	6	76	100	176
Vespertino	9	132	147	279
Subtotal	15	208	247	455
Total	30	439	529	968

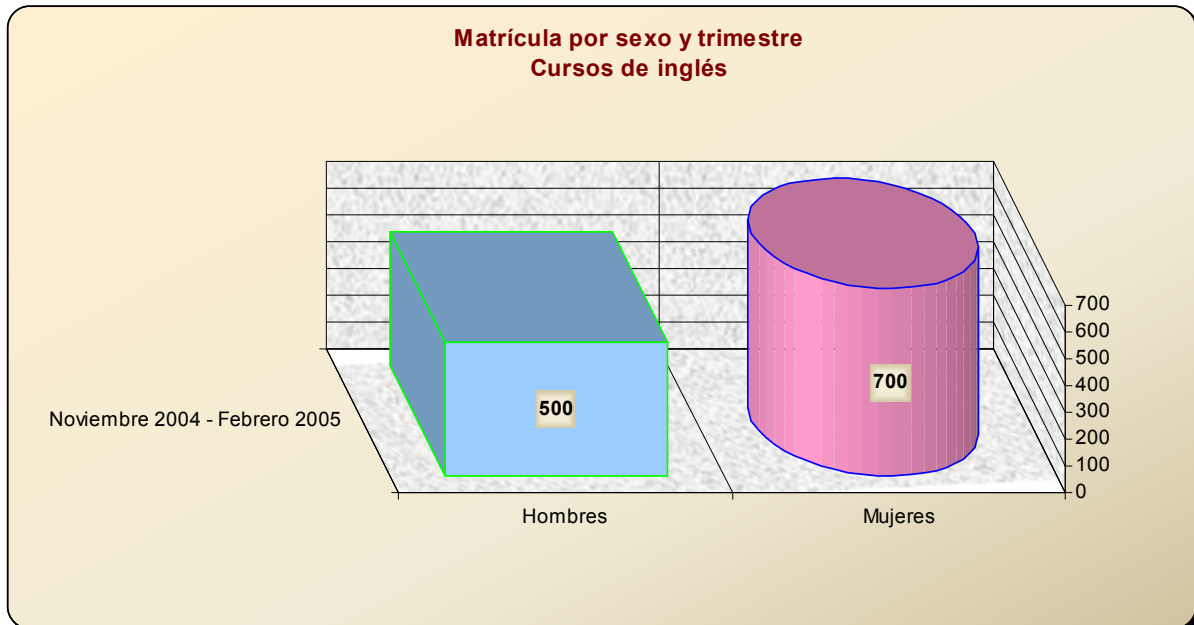
Grupos por turno y tipo de curso
CELEEX - Chilpancingo





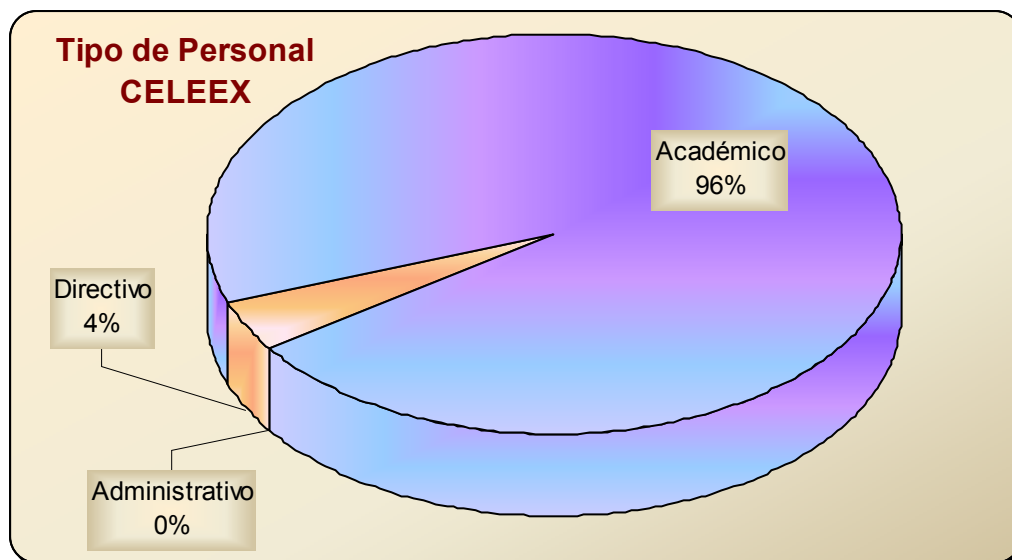
Matrícula escolar por trimestre, modalidad y sexo
CELEEX - Acapulco

Trimestre	Cursos de Inglés						Total		
	Conversacional			Comprensión de lectura			Hombres	Mujeres	
	Hombres	Mujeres	Total	Hombres	Mujeres	Total			
Noviembre 2004 - Febrero 2005	350	450	800	150	250	400	500	700	1,200
Total:	350	450	800	150	250	400	500	700	1,200



Personal académico, directivo y administrativo
CELEEX - Acapulco

Tipo de personal	CELEEX		
	Hombres	Mujeres	Total
Tiempo completo	1	0	1
Medio tiempo	0	0	0
Por horas	10	12	22
Auxiliar académico	0	0	0
Directivo	1	0	1
Administrativo	0	0	0
Intendencia y mantenimiento	0	0	0
Servicio profesional especial	0	0	0
Confianza	0	0	0
Total:	12	12	24

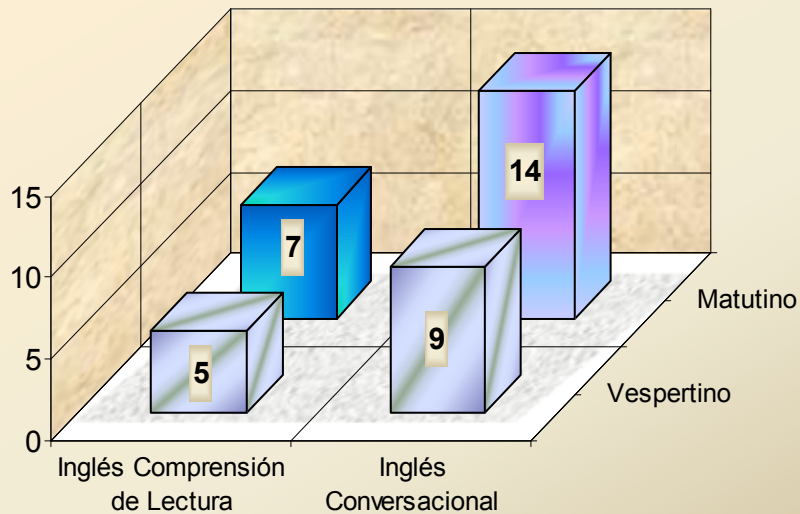




Matrícula por número de grupos, turno y sexo
CELEEX - Acapulco

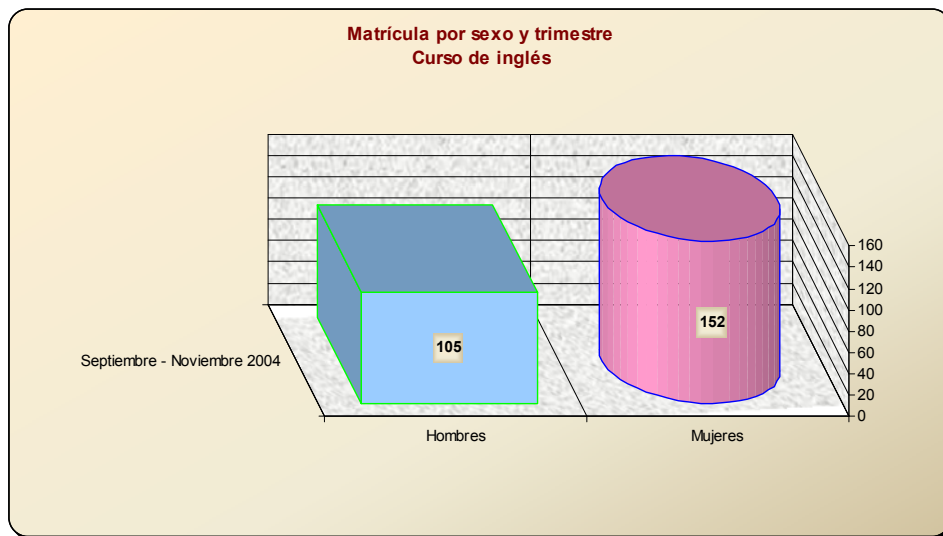
Tipo de curso Turno	Grupos	Alumnos		Total
		Hombres	Mujeres	
Inglés Conversacional				
Matutino	14	250	250	500
Vespertino	9	100	200	300
Subtotal	23	350	450	800
Inglés comprensión de lectura				
Matutino	7	100	150	250
Vespertino	5	50	100	150
Subtotal	12	150	250	400
Total	35	500	700	1200

**Grupos por turno y tipo de curso
CELEEX**



Matrícula escolar por trimestre, modalidad y sexo
CELEEX - Iguala

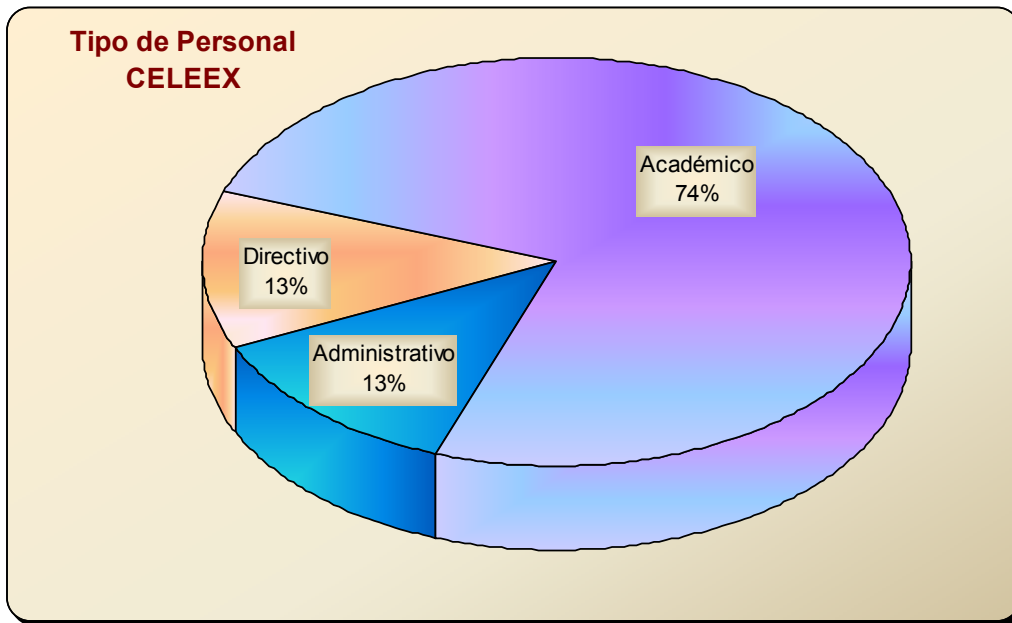
Trimestre	Cursos de Inglés Conversacional		
	sexo		
	Hombres	Mujeres	Total
Septiembre - Noviembre 2004	105	152	257
Total:	105	152	257





Personal académico, directivo y administrativo
CELEEX - Iguala

Tipo de personal	CELEEX		
	Hombres	Mujeres	Total
Tiempo completo	0	0	0
Medio tiempo	0	0	0
Por horas	1	5	6
Auxiliar académico	0	0	0
Directivo	0	1	1
Administrativo	0	1	1
Intendencia y mantenimiento	0	0	0
Servicio profesional especial	0	0	0
Confianza	0	0	0
Total:	1	7	8



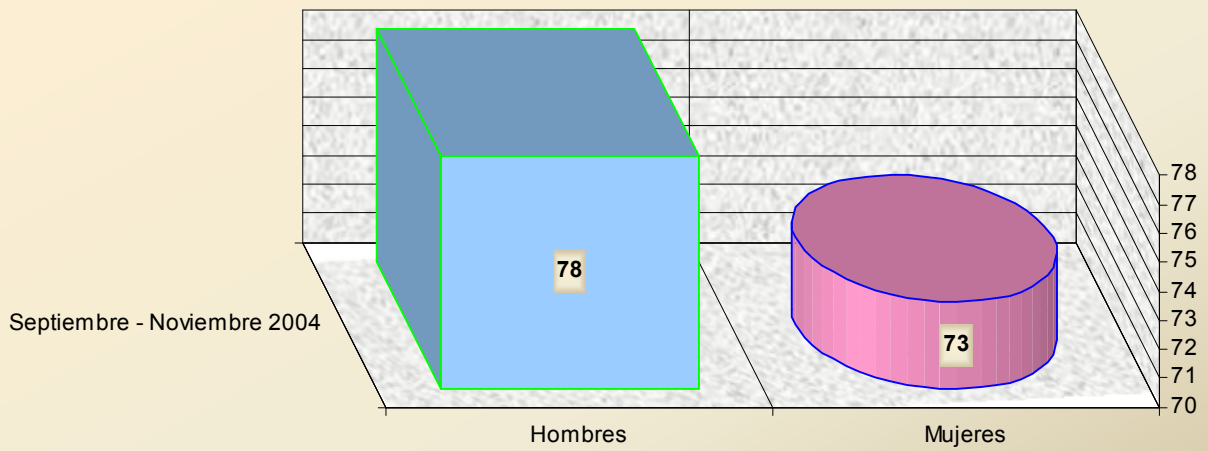
Matrícula por número de grupos, turno y sexo
CELEEX - Iguala

Tipo de curso Turno	Grupos	Alumnos		Total
		Hombres	Mujeres	
Inglés Conversacional				
Matutino	0	0	0	0
Vespertino	15	105	152	257
Subtotal	15	105	152	257

Matrícula escolar por trimestre, modalidad y sexo
CELEEX - Taxco

Trimestre	Cursos de Inglés						Total		
	Conversacional			Comprensión de lectura			Hombres	Mujeres	
	Hombres	Mujeres	Total	Hombres	Mujeres	Total			
Septiembre - Noviembre 2004	16	36	52	62	37	99	78	73	151
Total:	16	36	52	62	37	99	78	73	151

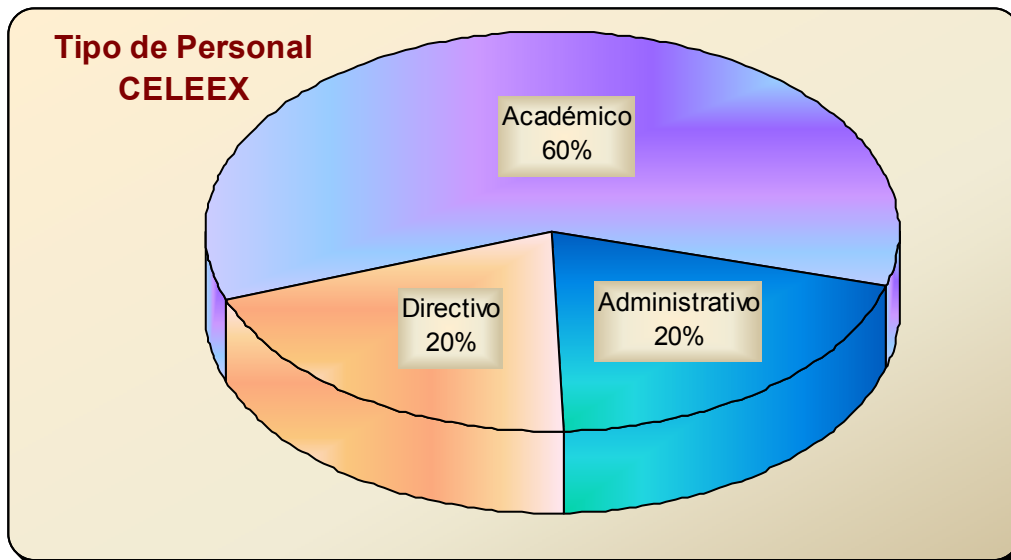
Matrícula por sexo y trimestre
Cursos de inglés





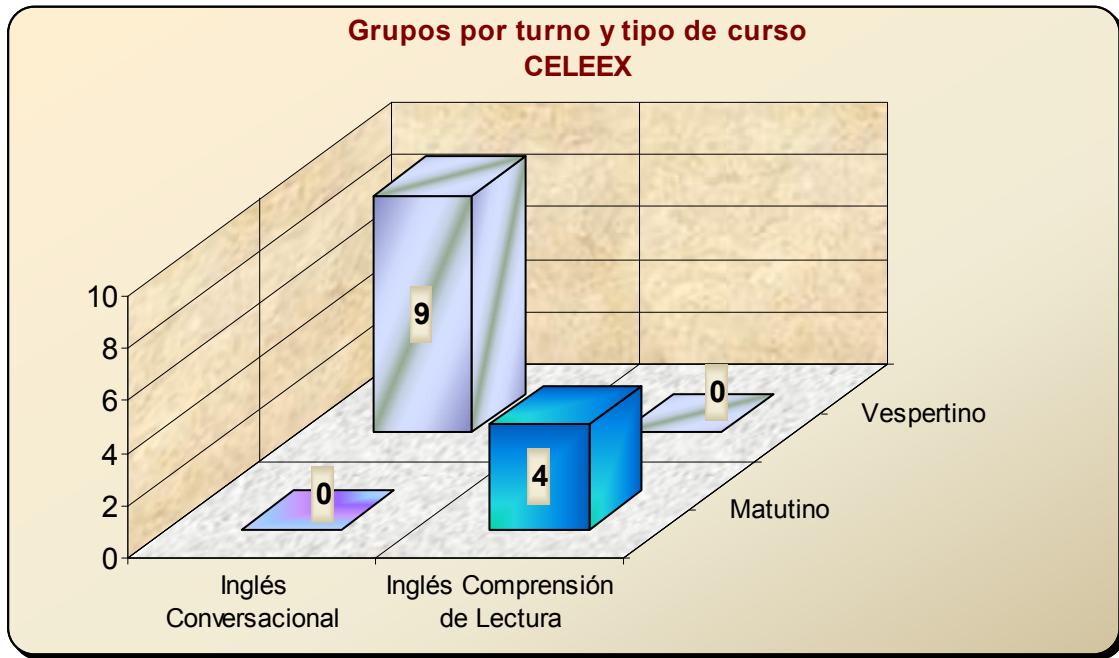
Personal académico, directivo y administrativo
CELEEX - Taxco

Tipo de personal	CELEEX		
	Hombres	Mujeres	Total
Tiempo completo	1	0	1
Medio tiempo	2	0	2
Por horas	0	0	0
Directivo	1	0	1
Administrativo	0	1	1
Intendencia y mantenimiento	0	0	0
Total:	4	1	5



Matrícula por número de grupos, turno y sexo
CELEEX - Taxco

Tipo de curso	Turno	Grupos	Alumnos		Total
			Hombres	Mujeres	
Inglés Conversacional					
	Matutino	0	0	0	0
	Vespertino	9	16	36	52
	Subtotal	9	16	36	52
Inglés comprensión de lectura					
	Matutino	4	62	37	99
	Vespertino	0	0	0	0
	Subtotal	4	62	37	99
	Total	13	78	73	151



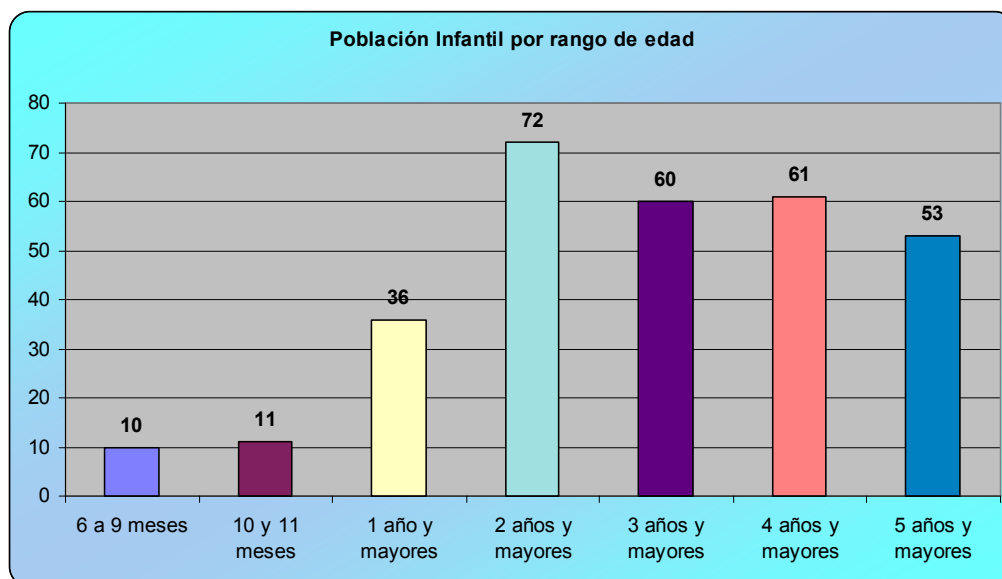
**Estancia
Infantil**
Chilpancingo

Población infantil por tipo de grupo y sexo

Tipo de grupo	Número de grupos	Primer ingreso		Reingreso		Total
		Hombres	Mujeres	Hombres	Mujeres	
lactantes I	1	5	5			10
lactantes II	1			6	5	11
lactantes III	1			11	6	17
lactantes IV	1			8	11	19
maternal I	1			14	7	21
maternal II	1			9	15	24
maternal III	1			14	13	27
preescolar 1 año A y 1 año B	2			26	34	60
preescolar 2 año A y 2 año B	2			34	27	61
preescolar 3 año A y 3 año B	2			31	22	53
Total	13	5	5	153	140	303

Población Infantil por rango de edad y sexo

Grado de estudios	Rango de edad														Total		
	6 a 9 meses		10 y 11 meses		1 año y Mayores		2 años y mayores		3 años y mayores		4 años y mayores		5 años y mayores				
	H	M	H	M	H	M	H	M	H	M	H	M	H	M	H	M	
lactantes I	5	5													5	5	10
lactantes II			6	5											6	5	11
lactantes III					11	6									11	6	17
lactantes IV					8	11									8	11	19
maternal I, II, III							37	35							37	35	72
preescolar 1 año A y 1 año B									26	34					26	34	60
preescolar 2 año A y 2 año B											34	27			34	27	61
preescolar 3 año A y 3 año B													31	22	31	22	53
Total	5	5	6	5	19	17	37	35	26	34	34	27	31	22	158	145	303



Personal académico por tiempo de dedicación y sexo

	Tiempo completo			Medio tiempo			Por horas			Auxiliar académico			Total		
	H	M	Total	H	M	Total	H	M	Total	H	M	Total	H	M	Total
Estancia Infantil	1	12	13	0	0	0	2	4	6	0	0	0	3	16	19
Total	1	12	13	0	0	0	2	4	6	0	0	0	3	16	19

(Fuente: Nómina 2da. Qna. Junio 2004)

Personal académico por tiempo de dedicación y categoría

	Tiempo completo				Medio tiempo				Por horas			Aux. académico	Total
	Titular	Asoc.	Asist.	Total	Titular	Asoc.	Asist.	Total	Asignatura	Adjunto	Total		
Estancia Infantil	0	13	0	13	0	0	0	0	6	0	6	0	19
Total:	0	13	0	13	0	0	0	0	6	0	6	0	19

(Fuente: Nómina 2da. Qna. Junio 2004)

Personal académico por rango de antigüedad

	Rango de antigüedad (Años)						Total
	0 a 3	4 a 7	8 a 11	12 a 15	16 a 19	20 o más	
Estancia Infantil	3	2	0	2	2	10	19
Total	3	2	0	2	2	10	19

(Fuente: Nómina 2da. Qna. Junio 2004)

Personal administrativo por función y sexo

	Personal administrativo y de intendencia									Personal directivo			Total		
	Administrativo			Intendencia			Total								
	H	M	Total	H	M	Total	H	M	Total	H	M	Total	H	M	Total
Estancia Infantil	2	27	29	8	10	18	10	37	47	0	1	1	10	38	48
Total	2	27	29	8	10	18	10	37	47	0	1	1	10	38	48

(Fuente: Nómina 2da. Qna. Junio 2004)

Personal administrativo por rango de antigüedad

	Rango de antigüedad (Años)						Total
	0 a 3	4 a 7	8 a 11	12 a 15	16 a 19	20 o más	
Estancia Infantil	5	5	4	2	3	29	48
Total	5	5	4	2	3	29	48

(Fuente: Nómina 2da. Qna. Junio 2004)

Laboratorio de
Análisis Clínicos
Chilpancingo

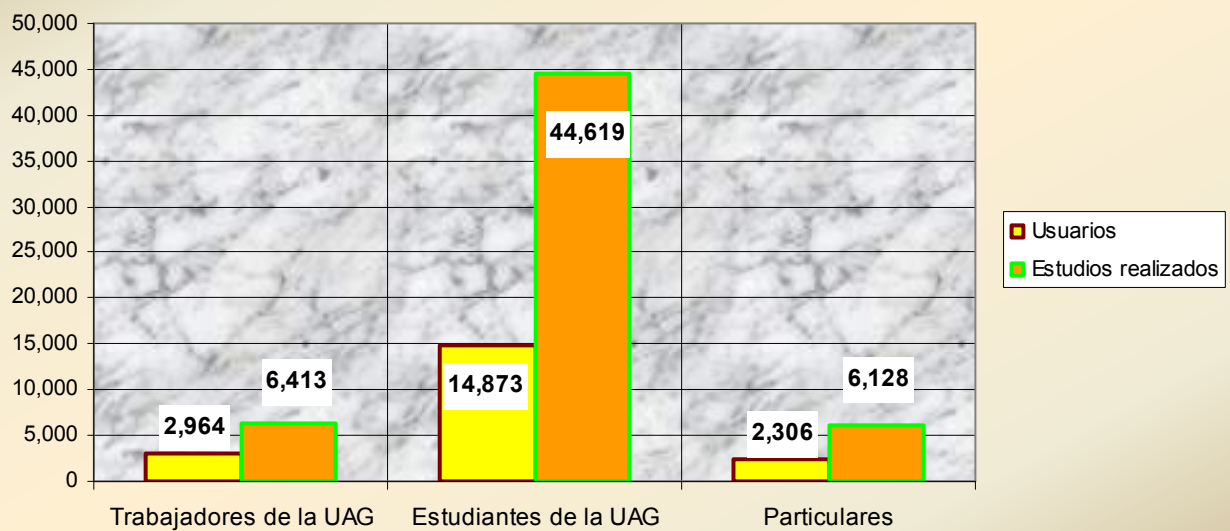
Estudios clínicos realizados por tipo de usuario

Febrero – Diciembre 2004

Tipo de usuarios	Usuarios	%	Estudios realizados	%
Trabajadores de la UAG	2,964	14.71	6,413	11.22
Estudiantes de la UAG	14,873	73.84	44,619	78.06
Particulares	2,306	11.45	6,128	10.72
Total:	20,143	100.00	57,160	100.00

Fuente: Laboratorio de análisis clínicos UAG. Chilpancingo

Servicios de Análisis Clínicos



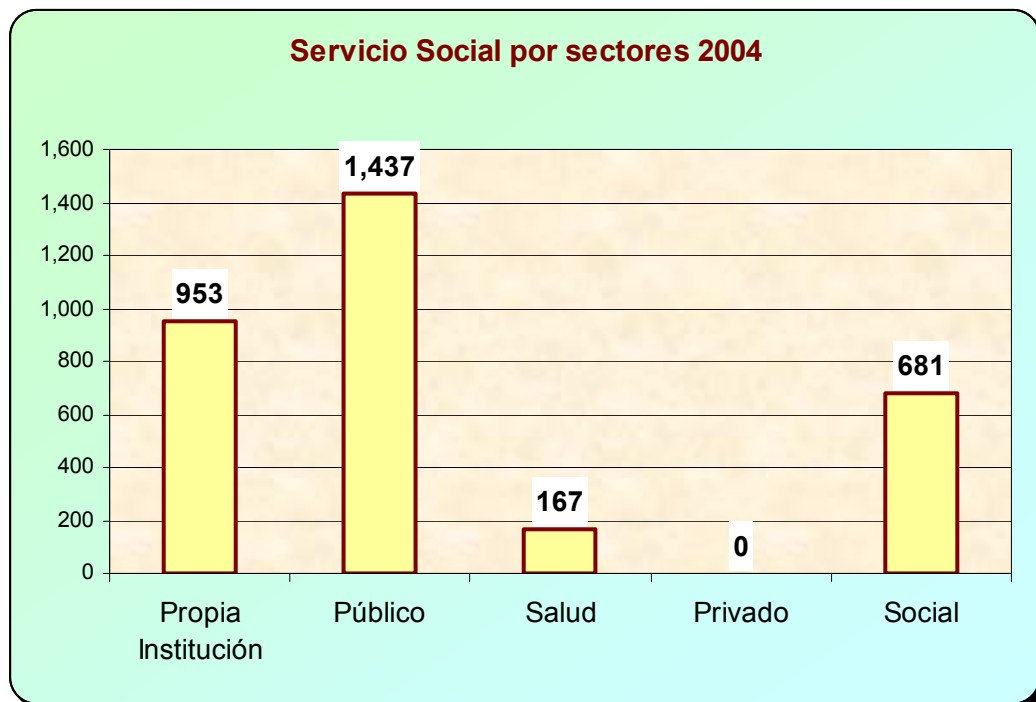
Servicio Social

Chilpancingo

Estudiantes de servicio social por sectores

Sector	Estudiantes	
	Absoluto	%
Propia Institución	953	29.43
Público	1,437	44.38
Salud	167	5.16
Privado	0	0
Social	681	21.03
Total:	3,238	100.00

Fuente: Área de servicio social y prácticas profesionales - UAG



Anuario Estadístico

2004 - 2005

Responsables:

Dra. Felicidad Bonilla Gómez
Mtro. Ángel López Martínez
Lic. Aarón Bello González

Diseño y sistematización

Rafael Isaías Abraján Chávez

Recopilación de información

Miguel Ángel Flores Lobato
Carlos Altamirano Carmona
Deysi Lizbeth Suástegui Cipriano
Uribel Cruz Hernández
Blanca Esthela Solano Ojeda

