

UNIVERSIDAD AUTONOMA DE GUERRERO



ANUARIO  
*Estadístico*  
2003 - 2004



Dirección General de Planeación y Evaluación Institucional

*Dirección de Planeación y Desarrollo*  
*Área de Información y Estadística*



## **DIRECTORIO**

*M.C. Nelson Valle López*  
RECTOR

*Dr. Arturo Contreras Gómez*  
SECRETARIO GENERAL

*Dra. Felicidad Bonilla Gómez*  
DIRECTORA GENERAL DE PLANEACIÓN Y EVALUACIÓN INSTITUCIONAL

*M.C. Angel López Martínez*  
DIRECTOR DE PLANEACIÓN Y DESARROLLO

*Lic. Gilberto Silva Gamboa*  
DIRECTOR DE PROGRAMACIÓN Y PRESUPUESTO

*M.C. Pedro Vidal Tello Almaguer*  
DIRECTOR DE EVALUACIÓN Y SEGUIMIENTO

*Lic. Aarón Bello González*  
JEFE DEL AREA DE INFORMACIÓN Y ESTADÍSTICA

*M.C. Juan Toledo López*  
JEFE DEL AREA DE PLANEACIÓN

*M.C. Jorge Luis Yopán Fajardo*  
JEFE DEL AREA DE ORGANIZACIÓN Y MÉTODOS

## Contenido

	página
<b>Presentación</b> .....	7
 <b>Programas educativos por unidades académicas que oferta la UAG</b>	
Nivel educativo doctorado, maestría .....	10
Nivel educativo especialidad, profesional medio técnico .....	11
Nivel educativo superior (licenciatura).....	12
Nivel educativo medio superior (preparatoria).....	13
 <b>Indicadores Generales</b>	
<b>Población Escolar</b> .....	16
Matrícula escolar por nivel educativo, primer ingreso y reingreso ..	16
Matrícula escolar total por región y nivel educativo .....	17
Matrícula escolar total por nivel educativo y grado de avance .....	18
Matrícula escolar total por nivel educativo y sexo .....	18
Tasa de crecimiento por nivel educativo.....	19
Matrícula total, personal académico y administrativo por sexo .....	20
Evolución de la matrícula de primer ingreso (1994-1995 a 2003-2004) ..	21
Evolución de la matrícula escolar total (1994-1995 a 2003-2004).....	22
<b>Personal Académico</b> .....	23
Nivel educativo, tiempo de dedicación y sexo .....	23
Nivel educativo, tiempo de dedicación y categoría.....	23
Nivel educativo y rango de antigüedad .....	23
<b>Personal Administrativo</b> .....	24
Nivel educativo, función y sexo .....	24
Nivel educativo y rango de antigüedad .....	24
 <b>Indicadores por Nivel Educativo</b>	
<b>Nivel Posgrado</b> (Doctorados, Maestrías y Especialidades).....	25
Localización de programas educativos .....	26
<b>Población Escolar</b> (matrícula).....	28
Primer ingreso y reingreso .....	28
Región y programa educativo .....	29
Programa educativo y grado de avance .....	30
Programa educativo y sexo.....	31
Programa educativo y rango de edad .....	32
Areas del conocimiento y programa educativo .....	33
Tasa de crecimiento por nivel y programa educativo .....	34
Evolución de la matrícula de primer ingreso .....	35
Evolución de la matrícula total por programa educativo .....	36
<b>Personal Académico</b> .....	37
Programa educativo, tiempo de dedicación y sexo .....	37
Programa educativo, tiempo de dedicación y categoría .....	38
Programa educativo y rango de antigüedad .....	39
<b>Personal Administrativo</b> .....	40
Programa educativo, función y sexo .....	40
Programa educativo y rango antigüedad .....	41



## Contenido

	página
<b>Nivel Superior (Licenciatura)</b> .....	43
Localización de unidades académicas.....	44
<b>Población Escolar (matrícula)</b> .....	46
Primer ingreso y reingreso .....	46
Región y unidad académica .....	49
Programa educativo y grado de avance .....	50
Unidad académica y sexo .....	52
Unidad académica y rango de edad.....	53
Áreas del conocimiento .....	54
Eficiencia terminal por unidad académica.....	55
Tasa de crecimiento por unidad académica .....	56
Evolución de la matrícula primer ingreso por unidad académica ...	57
Evolución de la matrícula total por unidad académica.....	58
DES por unidad académica y área del conocimiento .....	59
<b>Personal Académico</b> .....	60
Unidad académica, tiempo de dedicación y sexo .....	60
Unidad académica, tiempo de dedicación y categoría.....	61
Unidad académica y rango de antigüedad.....	62
<b>Personal Administrativo</b> .....	63
Unidad académica función y sexo.....	63
Unidad académica y rango de antigüedad.....	64
<b>Nivel Técnico Superior Universitario</b> .....	65
Localización de unidades académicas.....	66
<b>Población Escolar (matrícula)</b> .....	67
Primer ingreso y reingreso por unidad académica.....	67
Región y unidad académica .....	68
Unidad académica y grado de avance .....	69
Unidad académica y sexo .....	70
Unidad académica y rango de edad.....	71
<b>Nivel Medio Técnico (Enfermería)</b> .....	73
Localización de unidades académicas.....	74
<b>Población Escolar (matrícula)</b> .....	75
Primer ingreso y reingreso por unidad académica.....	75
Región y unidad académica .....	76
Unidad académica y grado de avance .....	77
Unidad académica y sexo .....	78
Unidad académica y rango de edad.....	79
Eficiencia terminal por unidad académica.....	80
Tasa de crecimiento por unidad académica .....	80
Evolución de la matrícula primer ingreso por unidad académica ...	81
Evolución de la matrícula total por unidad académica.....	82



## Contenido

	página
<b>Nivel Medio Superior (Preparatorias)</b> .....	83
Localización de unidades académicas .....	84
<b>Población Escolar (matrícula)</b> .....	86
Primer ingreso y reingreso .....	86
Región y unidad académica .....	89
Grado de avance .....	91
Sexo .....	93
Rango de edad .....	95
Eficiencia terminal .....	97
Tasa de crecimiento .....	98
Evolución de la matrícula de primer ingreso .....	99
Evolución de la matrícula total .....	100
Matrícula unidades académicas populares por grado de avance ..	102
<b>Personal Académico</b> .....	103
Tiempo de dedicación y sexo .....	103
Tiempo de dedicación y categoría .....	105
Rango de antigüedad .....	107
<b>Personal Administrativo</b> .....	109
Función y sexo .....	109
Rango de antigüedad .....	111
<b>Investigación</b> .....	113
Proyectos de investigación por nivel educativo .....	114
Investigadores por nivel educativo .....	115
Investigaciones concluidas por nivel educativo .....	116
Proyectos e investigadores por áreas del conocimiento .....	117
Investigadores por unidad académica y grado académico .....	118
Investigadores en el Sistema Nacional de Investigadores .....	119
Proyectos financiados y montos asignados 2003 .....	120
Líneas temáticas y de investigación en la UAG .....	122
<b>Centro de Lenguas Extranjeras - Chilpancingo</b> .....	125
matrícula escolar cursos de inglés por trimestre y modalidad .....	126
personal académico, administrativo y directivo .....	127
número de grupos por turno y tipo de curso .....	128
<b>Centro de Lenguas Extranjeras - Iguala</b> .....	129
matrícula escolar cursos de inglés por trimestre y sexo .....	130
personal académico, administrativo y directivo .....	131
número de grupos por turno .....	132
<b>Laboratorio de Análisis Clínicos - Chilpancingo</b> .....	133
estudios clínicos realizados por tipo de usuario .....	134
<b>Servicio Social - Chilpancingo</b> .....	135
Estudiantes de servicio social por sectores .....	136



## **Presentación**

La Dirección General de Planeación y Evaluación Institucional y la Dirección de Planeación y Desarrollo de la Universidad Autónoma de Guerrero, a través del Área de Información y Estadística, presentan a la comunidad universitaria el ANUARIO ESTADISTICO 2003 - 2004, el cual contiene información obtenida directamente de las Unidades Académicas de Educación Media Superior y Superior, así como de las dependencias administrativas que integran la institución.

Es nuestro propósito ofrecer una información estadística cada vez más integral, mejor organizada y más oportuna en el anuario estadístico, de tal manera que sea fuente básica para los diversos usuarios tanto internos como externos a la UAGro, por esta razón, la presente edición está diseñada con una nueva estructura, ordenada por funciones sustantivas y adjetivas e integrada por niveles educativos, con la finalidad de que sea de utilidad en los procesos planeativos y de toma de decisiones, que permitan desarrollar con mayor pertinencia el quehacer educativo en nuestra máxima casa de estudios en todos sus niveles.

Ante la exigencia de mayores niveles de calidad por parte de los diversos sectores de la sociedad a las instituciones educativas, particularmente de educación superior, la Universidad Autónoma de Guerrero se encuentra actualmente en pleno proceso de certificación de sus principales procesos administrativos, de tal manera que sean verdaderos coadyuvantes en la acreditación de sus programas educativos.

En éste contexto, el Área de Información y Estadística se ha planteado como meta para este año, certificar el proceso de estadística básica. Los objetivos de calidad que esta área se ha trazado son procesar y elaborar el anuario estadístico en menor tiempo, en relación con las ediciones anteriores; contar con indicadores e información estadística al 100% de confiabilidad y entregar oportunamente la información que soliciten los usuarios del área. En este marco se ha elaborado el presente anuario, esperando cumpla con las políticas institucionales de mejora continua de sus procesos administrativos y de gestión.

Ponemos a disposición de los responsables de dependencias y unidades académicas de educación media superior y superior, de los gobiernos federal, estatal y municipal, investigadores, académicos y estudiantes, así como de la sociedad en general, los datos estadísticos básicos contenidos en el presente documento, los cuales confiamos, servirán para la configuración de los principales rasgos de la educación superior pública mexicana y del estado de Guerrero en particular.

No podemos dejar de reconocer públicamente la valiosa participación de los directivos de las unidades académicas y administrativas, quienes, estamos seguros, habrán de continuar colaborando con el mismo compromiso que hasta hoy han demostrado, para continuar haciendo posible la edición del anuario estadístico.

Finalmente, invitamos a los diversos lectores a ofrecer su colaboración para que esta herramienta informativa en próximas ediciones, sea más precisa, confiable y pertinente con los requerimientos de la comunidad universitaria y la sociedad en general. En este sentido nuestra dirección de correo electrónico [estadistica@uagro.mx](mailto:estadistica@uagro.mx) está a su disposición; asegurando que todas las observaciones y comentarios que coadyuven a este fin, serán siempre bienvenidos.

**DRA. FELICIDAD BONILLA GÓMEZ**  
**Directora General de Planeación y Evaluación Institucional**

*Chilpancingo, Guerrero; Abril del 2004.*



**Unidades Académicas**

**y**

**Programas Educativos**



Unidades Académicas y Programas Educativos  
que ofrece la Universidad Autónoma de Guerrero

**Posgrado Nivel: Doctorado**

Unidad Académica	Programa Educativo	Año Inicio	Duración Semestres	Localización
Centro de Investigación de Enfermedades Tropicales	Epidemiología	1992	4	Acapulco
Ciencias del Desarrollo Regional	Desarrollo Regional	1989	4	Acapulco
Estudios de Posgrado e Investigación	Administración	1989	6	Acapulco

**Posgrado Nivel: Maestría**

Unidad Académica	Programa Educativo	Año Inicio	Duración Semestres	Localización
Centro de Investigación de Enfermedades Tropicales	Ciencias Médicas	1993	4	Chilpancingo
Centro de Investigación y Posgrado en Estudios Socioterritoriales	Ciencias Sociales *	1980	4	Chilpancingo
	Estudios Socioterritoriales	2001	4	Chilpancingo Extensión Acapulco
Ciencias Agropecuarias y Ambientales	Producción Agrícola	1996	4	Iguala
Ciencias de la Educación	Educación Superior	1993	4	Chilpancingo
				Extensión Acapulco
				Extensión Ometepepec
				Extensión Zihuatanejo Extensión Iguala
Ciencias del Desarrollo Regional	Desarrollo Regional	1999	4	Chilpancingo
Ciencias Químico Biológicas	Ciencias Biomédicas	2001	4	Chilpancingo
Ciencias Sociales	Derecho Penal	2002	4	Acapulco
	Derecho Agrario	2000	4	Acapulco
Derecho	Derecho Público	1991	4	Chilpancingo
Estudios de Posgrado e Investigación	Administración	1981	4	Acapulco
Filosofía y Letras	Historia Regional	1994	4	Chilpancingo
Ingeniería	Construcción	1989	6	Chilpancingo
	Ingeniería Sísmica	1989	6	Chilpancingo
	Computación	1989	6	Chilpancingo
Instituto Internacional de Estudios Políticos Avanzados "Ignacio Manuel Altamirano"	Ciencias Políticas	2003	4	Acapulco
Matemáticas	Matemática Educativa	1979	4	Chilpancingo
				Extensión Acapulco
				Extensión Iguala
	Estadística Aplicada	1992	4	Chilpancingo
				Extensión Acapulco
	Ciencias de la Computación	2002	4	Chilpancingo Extensión Acapulco
Medicina Veterinaria y Zootecnia	Sistemas de Producción Animal Sustentable	2001	4	Acapulco
Turismo	Desarrollo Turístico	1985	4	Acapulco

\* Programa educativo en receso

## Unidades Académicas y Programas Educativos

### Posgrado Nivel: Especialidad

Unidad Académica	Programa Educativo	Año Inicio	Duración Semestres	Localización
Centro de Investigación de Enfermedades Tropicales	Dermatología Comunitaria *	1990	6	Acapulco
	Epidemiología *	1987	6	Acapulco
Ciencias Administrativas y Contables	Impuestos	2000	2	Acapulco
	Recursos Humanos	2002	2	Acapulco
Ciencias de la Comunicación	Ciencias de la Comunicación	2001	2	Chilpancingo
Ciencias de la Educación	Docencia Universitaria *	1990	2	Chilpancingo
Ciencias Químico Biológicas	Química Clínica *	1989	2	Chilpancingo
Matemáticas	Metodología de la Enseñanza de la Matemática *	1992	2	Chilpancingo
	Estadística Aplicada *	1992	2	Chilpancingo
	Computación *	2000	2	Acapulco

\* Programa educativo en receso

### Nivel: Superior

Unidad Académica	Programa Educativo	Año Inicio	Duración Semestres	Localización
Antropología Social	Antropólogo Social	2001	12 Trimestres	Tixtla
Arquitectura y Urbanismo	Arquitecto Urbanista	1982	10	Chilpancingo Unidad regional: Taxco
Ciencias Administrativas y Contables	Contaduría Pública	1962	10	Acapulco
	Administración de Empresas	1972	10	Acapulco
Ciencias Agropecuarias y Ambientales	Ingeniero Agrónomo	1962	8	Iguala
	Ingeniero en Ecología	1994	8	Iguala
Ciencias de la Comunicación	Ciencias de la Comunicación	1988	8	Chilpancingo
	Mercadotecnia y Relaciones Públicas	2003	8	Chilpancingo
Ciencias de la Educación	Educación Superior *	1987	4	Chilpancingo
				Unidad regional: Acapulco
				Unidad regional: Ometepepec
				Unidad regional: Zihuatanejo
Ciencias de la Tierra	Ingeniero Geólogo	1985	10	Taxco
Ciencias Económicas	Economía	1976	10	Chilpancingo
Ciencias Químico Biológicas	Químico Biólogo Parasitólogo	1962	10	Chilpancingo
	Biólogo	1979	10	Chilpancingo
Ciencias Sociales	Derecho	1980	10	Acapulco
	Economía	1980	10	Acapulco
	Psicología	1980	10	Acapulco
	Sociología de la Educación y Comunicación	1980	10	Acapulco
Derecho	Derecho	1885	10	Chilpancingo
Ecología Marina	Ecólogo Marino	1972	10	Acapulco
	Ciencias Ambientales	2003	10	Acapulco

\* Programa educativo complementario de la Normal Superior



Unidades Académicas y Programas Educativos**Nivel: Superior** (Continuación)

Unidad Académica	Programa Educativo	Año Inicio	Duración Semestres	Localización
Enfermería 1	Enfermería	1979	8	Chilpancingo Unidad regional: Coyuca de Catalán
	Enfermería para Personal en Servicio	2003	4	Chilpancingo
Enfermería 2	Enfermería	1993	8	Acapulco
	Enfermería para Personal en Servicio	2003	4	Acapulco
Enfermería 3	Enfermería	1995	8	Ometepec
	Enfermería para Personal en Servicio	2003	4	Ometepec
Enfermería 4	Enfermería	1995	8	Taxco
	Enfermería para Personal en Servicio	2003	4	Taxco
Filosofía y Letras	Filosofía	1971	10	Chilpancingo
	Historia	1971	10	Chilpancingo
	Literatura Hispanoamericana	1971	10	Chilpancingo
	Sociología	1971	10	Chilpancingo
Ingeniería	Ingeniero Civil	1962	10	Chilpancingo
	Ingeniero Topógrafo	1976	6	Chilpancingo
	Ingeniero Constructor	1976	6	Chilpancingo
	Ingeniero en Computación	1991	10	Chilpancingo
Instituto Internacional de Estudios Políticos Avanzados "Ignacio Manuel Altamirano"	Ciencias Políticas y Administración Pública	2003	4	Acapulco
Matemáticas	Matemáticas	2003	8	Chilpancingo
				Unidad regional: Acapulco
				Unidad regional: Iguala
	Matemática Educativa	1986	8	Unidad regional: Cd. Altamirano
				Chilpancingo
				Unidad regional: Acapulco
Medicina	Médico Cirujano	1974	10	Unidad Regional Iguala
				Unidad regional: Cd. Altamirano
				Acapulco
Medicina Veterinaria y Zootecnia	Médico Veterinario Zootecnista	1978	10	Ciudad Altamirano Unidad Regional Cuajinicuilpa
Odontología	Cirujano Dentista	1995	10	Acapulco
Turismo	Turismo	1970	10	Acapulco
	Enseñanza del Idioma Inglés	2001	10	Acapulco



## Unidades Académicas y Programas Educativos

### Nivel: Técnico Superior Universitario

Unidad Académica	Programa Educativo	Duración Semestres	Localización
Enfermería 1	Profesional Asociado en Enfermería Comunitaria	4	Chilpancingo
Enfermería 2	Profesional Asociado en Enfermería Comunitaria	4	Acapulco
Matemáticas	Informática	4	Chilpancingo

### Nivel: Medio Técnico

Unidad Académica	Programa Educativo	Año Inicio	Duración Semestres	Localización
Enfermería 1	Técnico en Enfermería con Bachillerato en Ciencias de la Salud	1950	6	Chilpancingo
Enfermería 2	Técnico en Enfermería con Bachillerato en Ciencias de la Salud	1966	6	Acapulco
Enfermería 4	Técnico en Enfermería con Bachillerato en Ciencias de la Salud	1980	6	Taxco

Unidades Académicas y Programas Educativos**Nivel: Medio Superior**

Unidad Académica	Año inicio	Semestres	Localización
<b>Sistema Escolarizado</b>			
Preparatoria 1	1948	6	Chilpancingo
Preparatoria 2	1956	6	Acapulco
Preparatoria 3	1962	6	Teloloapan
Preparatoria 4	1965	6	Taxco de Alarcón
Preparatoria 5 *	1966	6	Ometepec
Preparatoria 6	1966	6	Tecpan
Preparatoria 7	1972	6	Acapulco
Preparatoria 8 *	1973	6	Cd. Altamirano
Preparatoria 9	1974	6	Chilpancingo
Preparatoria 10	1974	6	Iguala
Preparatoria 11	1974	6	Tlapa de Comonfort
Preparatoria 12	1974	6	Juan R. Escudero
Preparatoria 13 *	1975	6	Tte. José Azueta
Preparatoria 14	1975	6	San Luis Acatlán
Preparatoria 15	1975	6	Tecoanapa
Preparatoria 16	1975	6	Coyuca de Benitez
Preparatoria 17	1975	6	Acapulco
Preparatoria 18	1975	6	Tlapehuala
Preparatoria 19	1975	6	Apaxtla
Preparatoria 20	1975	6	Arcelia
Preparatoria 21 *	1976	6	San Marcos
Preparatoria 22 *	1976	6	Atoyac
Preparatoria 23	1976	6	San Jerónimo
Preparatoria 24	1976	6	Buenavista de Cuéllar
Preparatoria 25	1979	6	Petatlán
Preparatoria 26	1979	6	Chilapa
Preparatoria 27	1979	6	Acapulco
Preparatoria 28	1979	6	Cocula
Preparatoria 29	1980	6	Tixtla de Guerrero
Preparatoria 30	1980	6	Cuajinicuilapa
Preparatoria 31	1980	6	Huamuxtlán
Preparatoria 32 *	1980	6	Iguala
Preparatoria 33	1980	6	Chilpancingo
Preparatoria 34	1981	6	Marquelia
Preparatoria 35	1982	6	San Luis San Pedro
Preparatoria 36	1982	6	Eduardo Neri
Preparatoria 37	1983	6	Cutzamala de Pinzón
Preparatoria 38	1983	6	Olinalá
<b>Sistema Abierto</b>			
Preparatoria Abierta Chilpancingo**	1986	Variable	Chilpancingo
Preparatoria Abierta 4 Taxco	1995	Variable	Taxco de Alarcón
Preparatoria Abierta 7 Acapulco	1996	Variable	Acapulco
Preparatoria Abierta 10 Iguala	1993	Variable	Iguala
Preparatoria Abierta 28 Cocula	1995	Variable	Cocula
Preparatoria Abierta 32 Iguala	1993	Variable	Iguala

\* Unidad Académica con grupos periféricos, \*\* Con extensiones en Tixtla, Ocotito, Petatlán, San Jerónimo y Atoyac

**Indicadores**

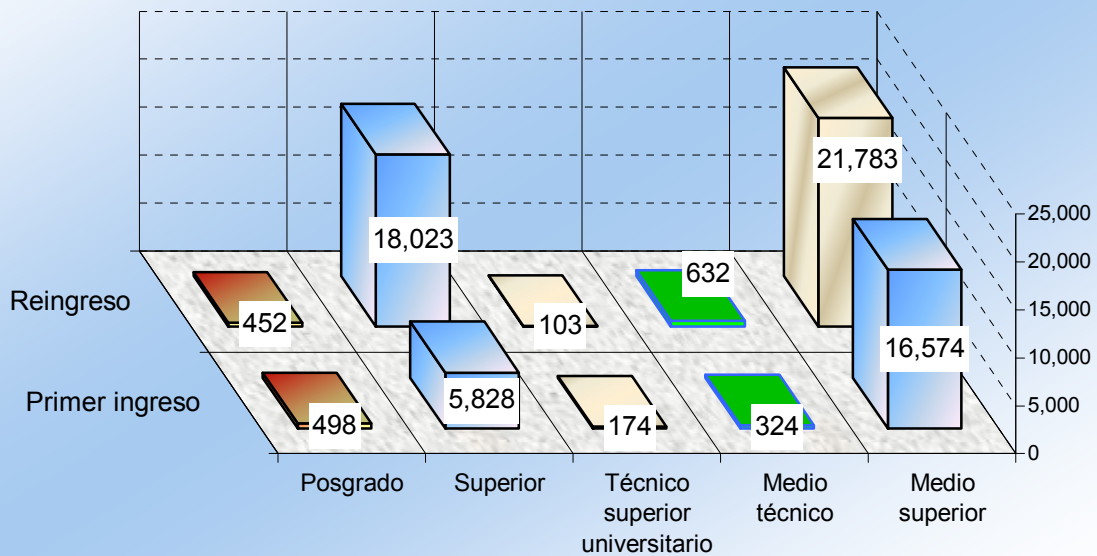
**Generales**



### Matrícula escolar por nivel educativo de primer ingreso y reingreso

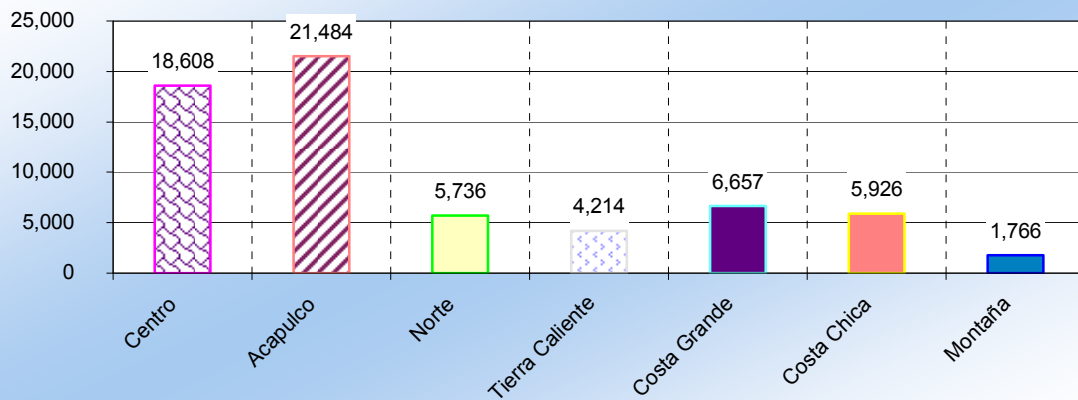
Nivel educativo	Primer ingreso	%	Reingreso	%	Total	%
Posgrado	498	2.13	452	1.10	950	1.48
Superior	5,828	24.91	18,023	43.97	23,851	37.04
Técnico superior universitario	174	0.74	103	0.25	277	0.43
Medio técnico	324	1.38	632	1.54	956	1.48
Medio superior	16,574	70.84	21,783	53.14	38,357	59.57
<b>Total:</b>	<b>23,398</b>	<b>100.00</b>	<b>40,993</b>	<b>100.00</b>	<b>64,391</b>	<b>100.00</b>

### Matrícula por nivel educativo de primer ingreso y reingreso



Matrícula escolar por región y nivel educativo

Región	Posgrado	Superior	Técnico Superior Universitario	Medio Técnico	Medio Superior	Total
Centro	534	10,141	239	292	7,402	18,608
Acapulco	390	12,569	38	559	7,928	21,484
Norte	26	670	0	105	4,935	5,736
Tierra Caliente	0	230	0	0	3,984	4,214
Costa Grande	0	0	0	0	6,657	6,657
Costa Chica	0	241	0	0	5,685	5,926
Montaña	0	0	0	0	1,766	1,766
<b>Total:</b>	<b>950</b>	<b>23,851</b>	<b>277</b>	<b>956</b>	<b>38,357</b>	<b>64,391</b>

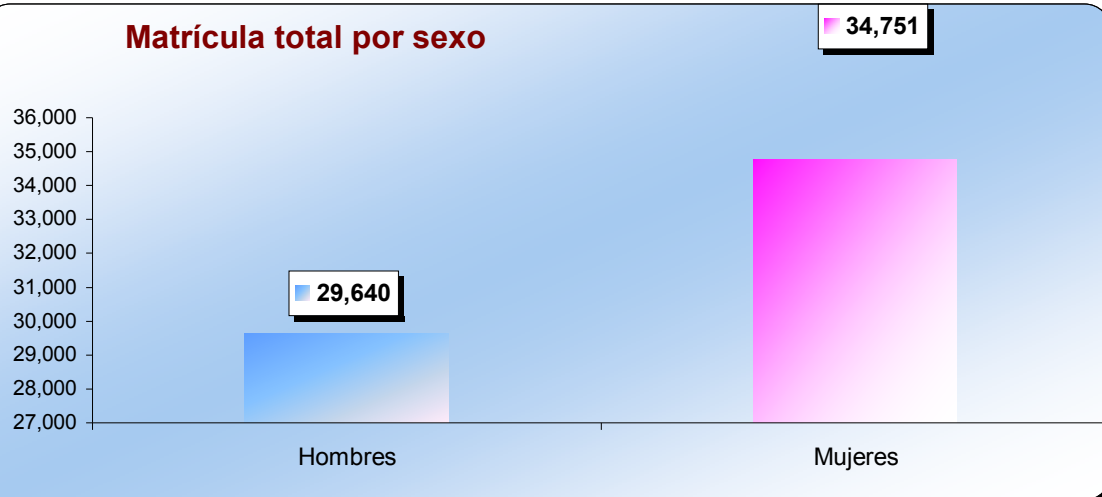
*Matrícula total por región*

Matrícula por nivel educativo y grado de avance

Nivel educativo	Primero	Segundo	Tercero	Cuarto	Quinto	Total
<b>Posgrado</b>	<b>498</b>	<b>376</b>	<b>76</b>	<b>0</b>	<b>0</b>	<b>950</b>
Doctorado	0	9	0	0	0	9
Maestría	379	360	76	0	0	815
Especialidad	119	7	0	0	0	126
<b>Superior</b>	<b>5,828</b>	<b>5,741</b>	<b>5,096</b>	<b>4,100</b>	<b>3,086</b>	<b>23,851</b>
<b>Técnico Superior Universitario</b>	<b>174</b>	<b>103</b>	<b>0</b>	<b>0</b>	<b>0</b>	<b>277</b>
<b>Medio Técnico</b>	<b>324</b>	<b>315</b>	<b>317</b>	<b>0</b>	<b>0</b>	<b>956</b>
<b>Medio Superior</b>	<b>16,574</b>	<b>12,251</b>	<b>9,532</b>	<b>0</b>	<b>0</b>	<b>38,357</b>
Sistema Escolarizado	15,579	11,550	9,307	0	0	36,436
Sistema Abierto	995	701	225	0	0	1,921
<b>Total</b>	<b>23,398</b>	<b>18,786</b>	<b>15,021</b>	<b>4,100</b>	<b>3,086</b>	<b>64,391</b>

Matrícula nivel educativo y sexo

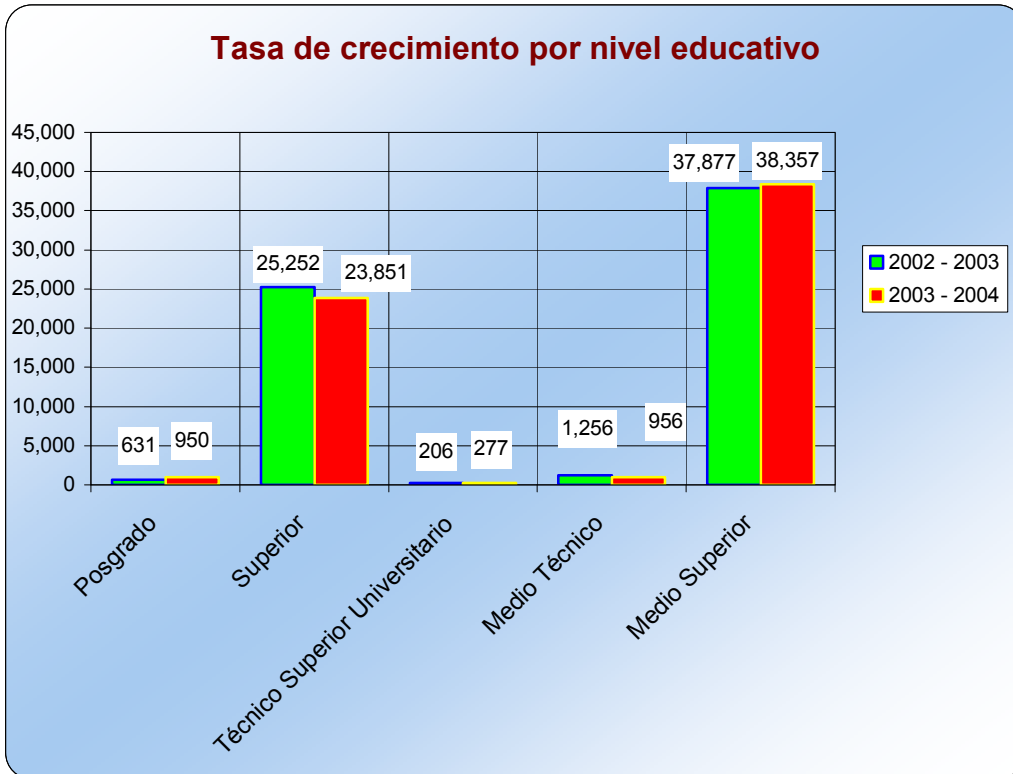
Nivel educativo	Hombres	%	Mujeres	%	Total	%
<b>Posgrado</b>	<b>574</b>	<b>1.94</b>	<b>376</b>	<b>1.08</b>	<b>950</b>	<b>1.48</b>
Doctorado	6	1.05	3	0.80	9	0.95
Maestría	544	94.77	271	72.07	815	85.79
Especialidad	24	4.18	102	27.13	126	13.26
<b>Superior</b>	<b>11,080</b>	<b>37.38</b>	<b>12,771</b>	<b>36.75</b>	<b>23,851</b>	<b>37.04</b>
<b>Técnico Superior Universitario</b>	<b>64</b>	<b>0.22</b>	<b>213</b>	<b>0.61</b>	<b>277</b>	<b>0.43</b>
<b>Medio Técnico</b>	<b>97</b>	<b>0.33</b>	<b>859</b>	<b>2.47</b>	<b>956</b>	<b>1.48</b>
<b>Medio Superior</b>	<b>17,825</b>	<b>60.14</b>	<b>20,532</b>	<b>59.08</b>	<b>38,357</b>	<b>59.57</b>
Sistema Escolarizado	17,048	95.64	19,388	94.43	36,436	94.99
Sistema Abierto	777	4.36	1,144	5.57	1,921	5.01
<b>Total</b>	<b>29,640</b>	<b>100.00</b>	<b>34,751</b>	<b>100.00</b>	<b>64,391</b>	<b>100.00</b>

**Matrícula total por sexo**

Tasa de crecimiento por nivel educativo

Nivel educativo	2002 - 2003	2003 - 2004	Absoluto	Relativo %
<b>Posgrado</b>	<b>631</b>	<b>950</b>	<b>319</b>	<b>50.55</b>
Doctorado	45	9	-36	-80.00
Maestría	544	815	271	49.82
Especialidad	42	126	84	200.00
<b>Superior</b>	<b>25,252</b>	<b>23,851</b>	<b>-1,401</b>	<b>-5.55</b>
Técnico Superior Universitario	206	277	71	34.47
Medio Técnico	1,256	956	-300	-23.89
Medio Superior	37,877	38,357	480	1.27
Sistema Escolarizado	35,503	36,436	933	2.63
Sistema Abierto	2,374	1,921	-453	-19.08
<b>Total</b>	<b>65,222</b>	<b>64,391</b>	<b>-831</b>	<b>-1.27</b>

**Tasa de crecimiento por nivel educativo**



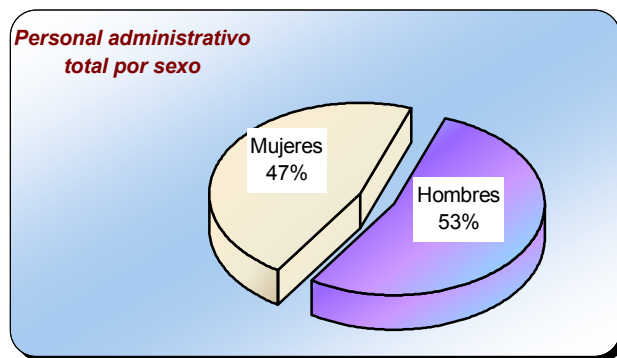
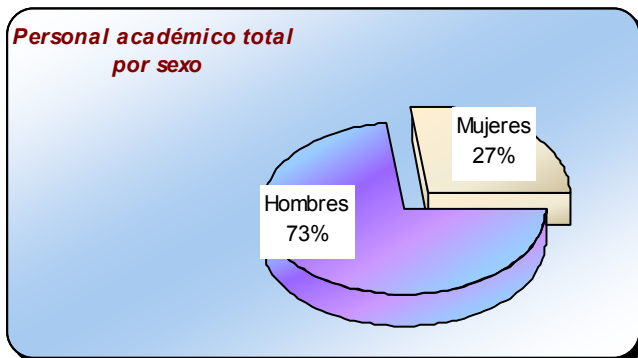
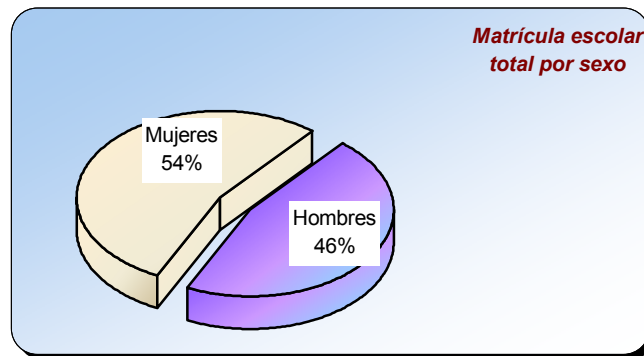


**Concentrado de matrícula escolar, personal académico y administrativo por nivel educativo y sexo**

	Nivel Educativo	Hombres	%	Mujeres	%	Total	%
<b>Matrícula</b>	Posgrado	574	60.42	376	39.58	950	1.48
	Superior	11,080	46.46	12,771	53.54	23,851	37.04
	Técnico Superior Universitario	64	23.10	213	76.90	277	0.43
	Medio Técnico	97	10.15	859	89.85	956	1.48
	Medio Superior	17,825	46.47	20,532	53.53	38,357	59.57
	<b>Total:</b>	<b>29,640</b>	<b>46.03</b>	<b>34,751</b>	<b>53.97</b>	<b>64,391</b>	<b>100.00</b>

	Nivel Educativo	Hombres	%	Mujeres	%	Total	%
<b>Personal Académico</b>	Posgrado	39	72.22	15	27.78	54	2.04
	Superior	793	69.14	354	30.86	1,147	43.40
	Técnico Superior Universitario *	-	-	-	-	-	-
	Medio Técnico *	-	-	-	-	-	-
	Medio Superior	1,099	76.21	343	23.79	1,442	54.56
	<b>Subtotal</b>	<b>1,931</b>	<b>73.06</b>	<b>712</b>	<b>26.94</b>	<b>2,643</b>	<b>100.00</b>
<b>Personal Administrativo y de intendencia</b>	Posgrado	13	44.83	16	55.17	29	2.56
	Superior	273	53.53	237	46.47	510	44.93
	Técnico Superior Universitario *	-	-	-	-	-	-
	Medio Técnico *	-	-	-	-	-	-
	Medio Superior	321	53.86	275	46.14	596	52.51
	<b>Subtotal</b>	<b>607</b>	<b>53.48</b>	<b>528</b>	<b>46.52</b>	<b>1,135</b>	<b>100.00</b>
	<b>Total Personal:</b>	<b>2,538</b>	<b>67.18</b>	<b>1,240</b>	<b>32.82</b>	<b>3,778</b>	<b>100.00</b>

\* El personal académico y administrativo se reporta en el nivel superior.

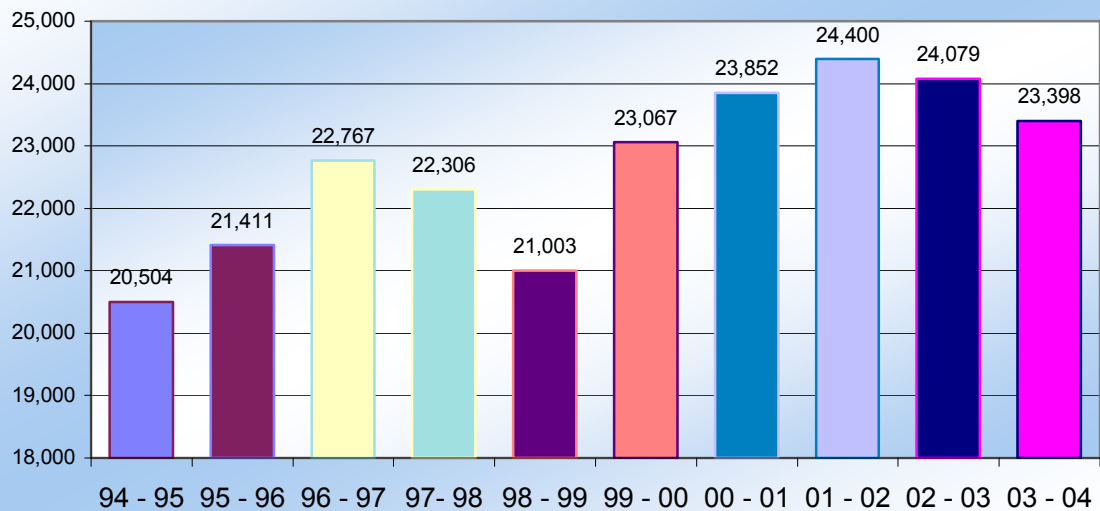




Evolución de la matrícula escolar de primer ingreso  
Período 1994 - 1995 a 2003 – 2004

Nivel educativo	Ciclo escolar									
	94 - 95	95 - 96	96 - 97	97 - 98	98 - 99	99 - 00	00 - 01	01 - 02	02 - 03	03 - 04
<b>Posgrado</b>	<b>294</b>	<b>313</b>	<b>377</b>	<b>506</b>	<b>435</b>	<b>377</b>	<b>365</b>	<b>281</b>	<b>363</b>	<b>498</b>
Doctorado	0	20	9	10	16	16	9	10	19	0
Maestría	240	279	266	479	403	361	356	271	302	379
Especialidad	54	14	102	17	16	0	0	0	42	119
<b>Superior</b>	<b>5,948</b>	<b>6,041</b>	<b>6,904</b>	<b>6,416</b>	<b>5,884</b>	<b>6,539</b>	<b>6,521</b>	<b>6,814</b>	<b>6,430</b>	<b>5,828</b>
Técnico Superior Universitario	-	-	-	-	-	-	-	-	-	174
Medio Técnico	623	525	520	670	749	575	553	471	364	324
Medio Superior	13,639	14,532	14,966	14,714	13,935	15,576	16,413	16,834	16,922	16,574
Sistema Escolarizado	13,055	13,965	14,158	14,177	13,451	14,605	15,194	15,654	15,504	15,579
Sistema Abierto	584	567	808	537	484	971	1,219	1,180	1,418	995
<b>Matrícula total primer ingreso</b>	<b>20,504</b>	<b>21,411</b>	<b>22,767</b>	<b>22,306</b>	<b>21,003</b>	<b>23,067</b>	<b>23,852</b>	<b>24,400</b>	<b>24,079</b>	<b>23,398</b>

**Evolución de la matrícula escolar de primer ingreso**

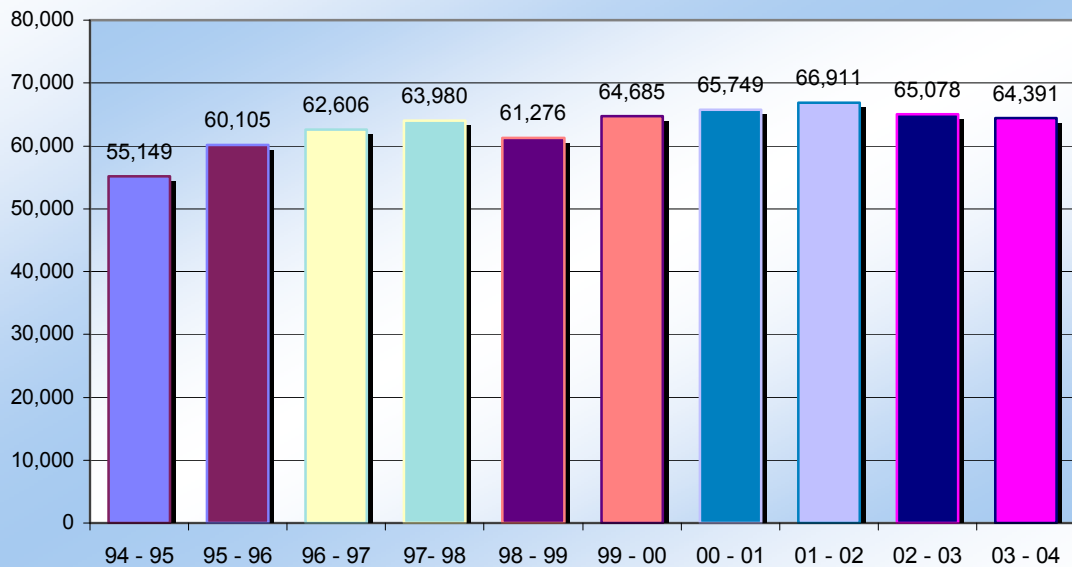




Evolución de la matrícula escolar total  
Período 1994 - 1995 a 2003 - 2004

Nivel educativo	Ciclo escolar									
	94 - 95	95 - 96	96 - 97	97 - 98	98 - 99	99 - 00	00 - 01	01 - 02	02 - 03	03 - 04
<b>Posgrado</b>	<b>425</b>	<b>521</b>	<b>672</b>	<b>778</b>	<b>702</b>	<b>780</b>	<b>772</b>	<b>747</b>	<b>631</b>	<b>950</b>
Doctorado	4	20	9	10	24	16	40	26	45	9
Maestría	367	479	550	751	647	764	716	721	544	815
Especialidad	54	22	113	17	31	0	16	0	42	126
<b>Superior</b>	<b>20,381</b>	<b>23,059</b>	<b>24,918</b>	<b>25,907</b>	<b>23,960</b>	<b>25,267</b>	<b>26,017</b>	<b>25,651</b>	<b>25,252</b>	<b>23,851</b>
Técnico Superior Universitario	-	-	-	-	-	-	-	-	-	277
Medio Técnico	1,815	1,654	1,583	1,769	1,886	1,602	1,816	1,532	1,318	956
Medio Superior	32,528	34,871	35,433	35,526	34,728	37,036	37,144	38,981	37,877	38,357
Sistema Escolarizado	31,410	33,496	33,686	34,290	33,819	34,814	35,032	36,817	35,503	36,436
Sistema Abierto	1,118	1,375	1,747	1,236	909	2,222	2,112	2,164	2,374	1,921
<b>Matrícula total</b>	<b>55,149</b>	<b>60,105</b>	<b>62,606</b>	<b>63,980</b>	<b>61,276</b>	<b>64,685</b>	<b>65,749</b>	<b>66,911</b>	<b>65,078</b>	<b>64,391</b>

**Evolución de la matrícula escolar total**



Personal académico por nivel educativo, tiempo de dedicación y sexo

Nivel Educativo	Tiempo Completo			Medio Tiempo			Por Horas			Auxiliar Académico			Total		
	H	M	Total	H	M	Total	H	M	Total	H	M	Total	H	M	Total
Posgrado	35	13	48	2	0	2	1	1	2	1	1	2	39	15	54
Superior	452	191	643	23	4	27	280	145	425	38	14	52	793	354	1,147
Técnico Superior Universitario *	-	-	-	-	-	-	-	-	-	-	-	-	-	-	-
Profesional medio técnico *	-	-	-	-	-	-	-	-	-	-	-	-	-	-	-
Medio Superior	368	77	445	43	6	49	681	259	940	7	1	8	1099	343	1,442
<b>Total</b>	<b>855</b>	<b>281</b>	<b>1,136</b>	<b>68</b>	<b>10</b>	<b>78</b>	<b>962</b>	<b>405</b>	<b>1,367</b>	<b>46</b>	<b>16</b>	<b>62</b>	<b>1,931</b>	<b>712</b>	<b>2,643</b>

\* El personal se reporta en el nivel superior (Fuente: nómina 1a. Qna. Octubre 2003)

Personal académico por nivel educativo, tiempo de dedicación y categoría

Nivel Educativo	Tiempo completo				Medio tiempo				Por horas			Aux. acad.	Total
	Tit.	Asoc.	Asist.	Total	Tit.	Asoc.	Asist.	Total	Asig.	Adjunto	Total		
<b>Total</b>	<b>97</b>	<b>1,018</b>	<b>21</b>	<b>1,136</b>	<b>3</b>	<b>52</b>	<b>23</b>	<b>78</b>	<b>1,169</b>	<b>198</b>	<b>1,367</b>	<b>62</b>	<b>2,643</b>
Posgrado	20	28	0	48	1	1	0	2	2	0	2	2	54
Superior	71	569	3	643	2	24	1	27	416	9	425	52	1,147
Técnico Superior Universitario *	-	-	-	-	-	-	-	-	-	-	-	-	-
Profesional medio técnico *	-	-	-	-	-	-	-	-	-	-	-	-	-
Medio Superior	6	421	18	445	0	27	22	49	751	189	940	8	1,442

\* El personal se reporta en el nivel superior (Fuente: nómina 1a. Qna. Octubre 2003)

Personal académico por nivel educativo y antigüedad

Nivel educativo	Antigüedad (Años)						Total
	Entre 0 y 3	Entre 4 y 7	Entre 8 y 11	Entre 12 a 15	Entre 16 a 19	20 y más	
Posgrado	3	1	10	7	15	18	54
Superior	191	91	85	106	198	476	1,147
Técnico Superior Universitario *	-	-	-	-	-	-	-
Profesional Medio Técnico *	-	-	-	-	-	-	-
Medio Superior	297	107	156	123	188	571	1,442
<b>Total</b>	<b>491</b>	<b>199</b>	<b>251</b>	<b>236</b>	<b>401</b>	<b>1,065</b>	<b>2,643</b>

\* El personal se reporta en el nivel superior (Fuente: nómina 1a. Qna. Octubre 2003)

Personal administrativo por nivel educativo, función y sexo

Nivel educativo	Personal administrativo y de intendencia									Personal Directivo			Total		
	Administrativo			Intendencia			Total			H	M	Total	H	M	Total
	H	M	Total	H	M	Total	H	M	Total						
Posgrado	1	8	9	6	4	10	7	12	19	6	4	10	13	16	29
Superior	86	146	232	126	51	177	212	197	409	61	40	101	273	237	510
Técnico Superior Universitario *	-	-	-	-	-	-	-	-	-	-	-	-	-	-	-
Profesional medio técnico *	-	-	-	-	-	-	-	-	-	-	-	-	-	-	-
Medio Superior	82	180	262	109	76	185	191	256	447	130	19	149	321	275	596
<b>Total:</b>	<b>169</b>	<b>334</b>	<b>503</b>	<b>241</b>	<b>131</b>	<b>372</b>	<b>410</b>	<b>465</b>	<b>875</b>	<b>197</b>	<b>63</b>	<b>260</b>	<b>607</b>	<b>528</b>	<b>1,135</b>

\* El personal se reporta en el nivel superior

(Fuente: nómina 1a. Qna. Octubre 2003)

Personal administrativo por nivel educativo y antigüedad

Nivel educativo	Antigüedad (Años)						Total
	Entre 0 y 3	Entre 4 y 7	Entre 8 y 11	Entre 12 a 15	Entre 16 a 19	20 y más	
Posgrado	5	0	0	3	3	8	19
Superior	114	31	25	34	50	155	409
Técnico Superior Universitario *	-	-	-	-	-	-	-
Profesional Medio Técnico *	-	-	-	-	-	-	-
Medio Superior	88	43	34	36	61	185	447
	<b>207</b>	<b>74</b>	<b>59</b>	<b>73</b>	<b>114</b>	<b>348</b>	<b>875</b>

\* El personal se reporta en el nivel superior

No incluye personal directivo

(Fuente: nómina 1a. Qna. Octubre 2003)

**Nível**

**Posgrado**

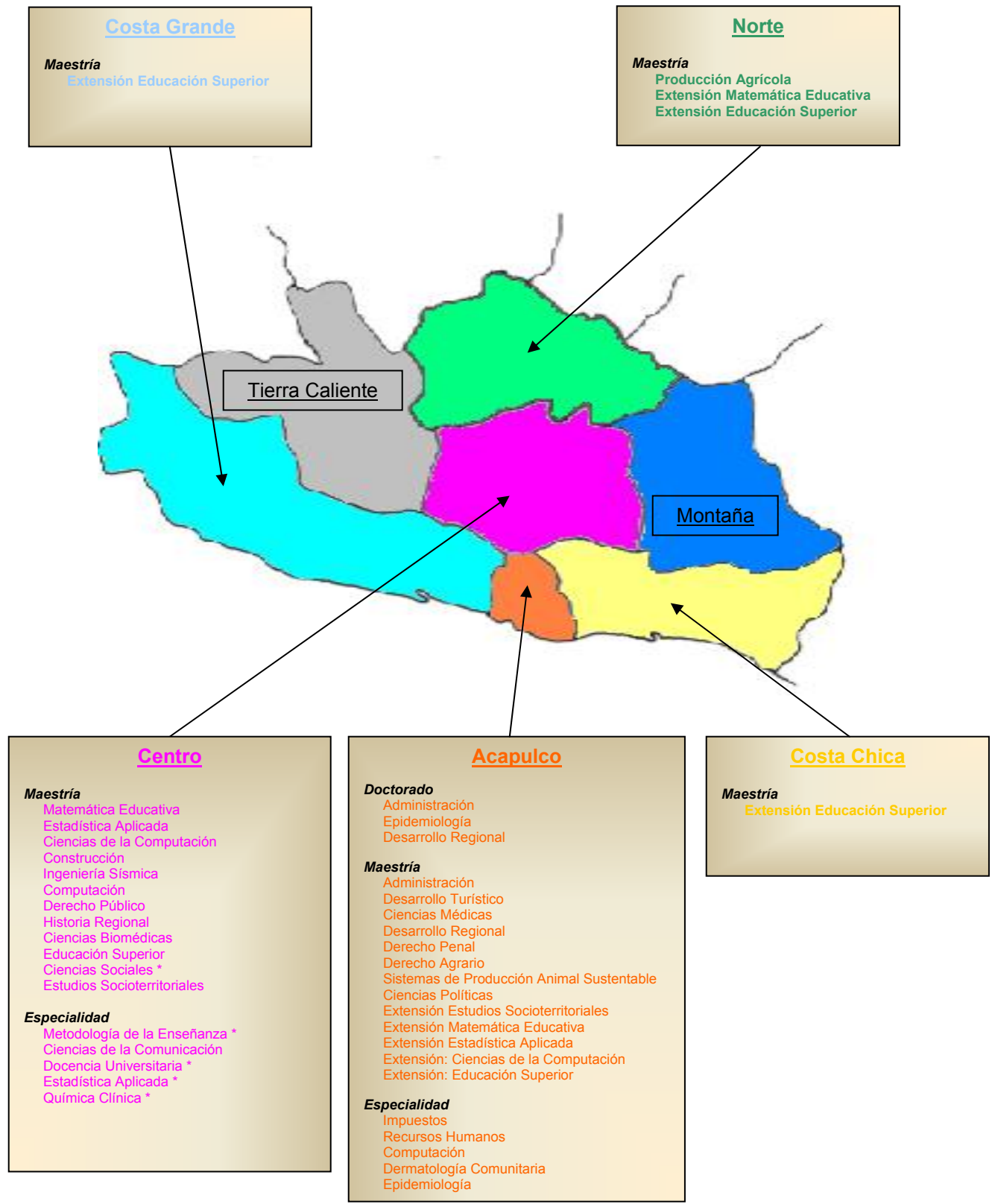
Localización de programas educativos nivel posgrado

Región	Programa educativo	Localización
<b>Centro</b>	<b>Maestría</b>	
	Matemática Educativa	Chilpancingo
	Estadística Aplicada	Chilpancingo
	Ciencias de la Computación	Chilpancingo
	Construcción	Chilpancingo
	Ingeniería Sísmica	Chilpancingo
	Computación	Chilpancingo
	Derecho Público	Chilpancingo
	Historia Regional	Chilpancingo
	Ciencias Biomédicas	Chilpancingo
	Educación Superior	Chilpancingo
	Ciencias Sociales *	Chilpancingo
	Estudios Socioterritoriales	Chilpancingo
	<b>Especialidad</b>	
	Metodología de la Enseñanza *	Chilpancingo
	Estadística Aplicada *	Chilpancingo
Docencia Universitaria *	Chilpancingo	
Química Clínica *	Chilpancingo	
Ciencias de la Comunicación	Chilpancingo	
<b>Acapulco</b>	<b>Doctorado</b>	
	Administración	Acapulco
	Epidemiología	Acapulco
	Desarrollo Regional	Acapulco
	<b>Maestría</b>	
	Administración	Acapulco
	Desarrollo Turístico	Acapulco
	Ciencias Médicas	Acapulco
	Desarrollo Regional	Acapulco
	Derecho Penal	Acapulco
	Derecho Agrario	Acapulco
	Sistemas de Prod. Animal Sustentable	Acapulco
	Ciencias Políticas	Acapulco
	Extensión: Estudios Socioterritoriales	Acapulco
	Extensión: Matemática Educativa	Acapulco
	Extensión: Estadística Aplicada	Acapulco
Extensión: Ciencias de la Computación	Acapulco	
Extensión: Educación Superior	Acapulco	
<b>Especialidad</b>		
Impuestos	Acapulco	
Recursos Humanos	Acapulco	
Computación *	Acapulco	
Dermatología Comunitaria *	Acapulco	
Epidemiología *	Acapulco	

\* Programa educativo en receso

Región	Programa educativo	Localización
<b>Norte</b>	<b>Maestría</b>	
	Producción Agrícola	Iguala
	Extensión: Matemática Educativa Extensión: Educación Superior	Iguala Iguala
<b>Costa Chica</b>	<b>Maestría</b>	
	Extensión: Educación Superior	Ometepec
<b>Costa Grande</b>	<b>Maestría</b>	
	Extensión: Educación Superior	Zihuatanejo

**Localización de programas educativos por región**

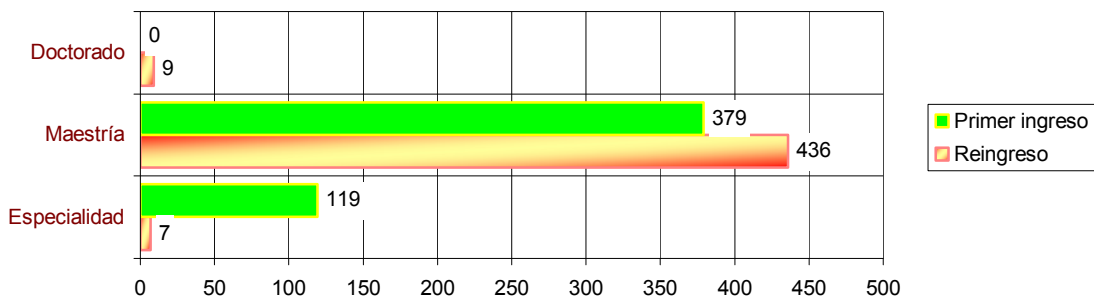


Alumnos primer ingreso y reingreso

Nivel educativo Programa educativo	Primer ingreso	%	Reingreso	%	Total	%
<b>Doctorado</b>	<b>0</b>	<b>0.00</b>	<b>9</b>	<b>1.99</b>	<b>9</b>	<b>0.95</b>
Administración	0	0.00	0	0.00	0	0.00
Epidemiología	0	0.00	9	1.99	9	0.95
Desarrollo Regional	0	0.00	0	0.00	0	0.00
<b>Maestría</b>	<b>379</b>	<b>76.10</b>	<b>436</b>	<b>96.46</b>	<b>815</b>	<b>85.79</b>
Administración	54	10.84	32	7.08	86	9.05
Ciencias Sociales *	0	0.00	0	0.00	0	0.00
Derecho Penal	0	0.00	116	25.66	116	12.21
Derecho Agrario	0	0.00	0	0.00	0	0.00
Matemática Educativa	32	6.43	6	1.33	38	4.00
Estadística Aplicada	10	2.01	6	1.33	16	1.68
Ciencias de la Computación	14	2.81	10	2.21	24	2.53
Desarrollo Turístico	28	5.62	40	8.85	68	7.16
Construcción	35	7.03	113	25.00	148	15.58
Ingeniería Sísmica	8	1.61	15	3.32	23	2.42
Computación	17	3.41	40	8.85	57	6.00
Derecho Público	37	7.43	0	0.00	37	3.89
Historia Regional	20	4.02	0	0.00	20	2.11
Educación Superior	61	12.25	0	0.00	61	6.42
Ciencias Médicas	0	0.00	13	2.88	13	1.37
Estudios Socioterritoriales	18	3.61	0	0.00	18	1.89
Producción Agrícola	16	3.21	10	2.21	26	2.74
Ciencias Biomédicas	11	2.21	0	0.00	11	1.16
Desarrollo Regional	11	2.21	0	0.00	11	1.16
Sistemas de Prod. Animal Sust.	7	1.41	6	1.33	13	1.37
Ciencias Políticas	0	0.00	29	6.42	29	3.05
<b>Especialidad</b>	<b>119</b>	<b>23.90</b>	<b>7</b>	<b>1.55</b>	<b>126</b>	<b>13.26</b>
Impuestos	45	9.04	0	0.00	45	4.74
Recursos Humanos	0	0.00	0	0.00	0	0.00
Ciencias de la Comunicación	74	14.86	7	1.55	81	8.53
Metodología de la Enseñanza *	0	0.00	0	0.00	0	0.00
Estadística Aplicada *	0	0.00	0	0.00	0	0.00
Computación *	0	0.00	0	0.00	0	0.00
Química Clínica *	0	0.00	0	0.00	0	0.00
Docencia Universitaria *	0	0.00	0	0.00	0	0.00
Dermatología Comunitaria *	0	0.00	0	0.00	0	0.00
Epidemiología *	0	0.00	0	0.00	0	0.00
<b>Total:</b>	<b>498</b>	<b>100.00</b>	<b>452</b>	<b>100.00</b>	<b>950</b>	<b>100.00</b>

\* Programa educativo en receso

## Primer Ingreso y reingreso Nivel Posgrado

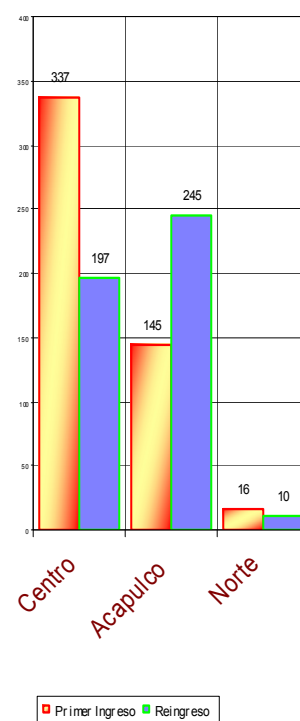




## Matrícula por región y programa educativo

Región Nombre del programa	Matrícula			
	Primer Ingreso	Reingreso	Total	%
<b>Centro</b>	<b>337</b>	<b>197</b>	<b>534</b>	<b>56.21</b>
<b>Maestría</b>				
Matemática Educativa *	32	6	38	4.00
Estadística Aplicada *	10	6	16	1.68
Ciencias de la Computación *	14	10	24	2.53
Construcción	35	113	148	15.58
Ingeniería Sísmica	8	15	23	2.42
Computación	17	40	57	6.00
Derecho Público	37	0	37	3.89
Historia Regional	20	0	20	2.11
Ciencias Biomédicas	11	0	11	1.16
Educación Superior *	61	0	61	6.42
Estudios Socioterritoriales *	18	0	18	1.89
<b>Especialidad</b>				
Metodología de la Enseñanza	0	0	0	0.00
Estadística Aplicada	0	0	0	0.00
Docencia Universitaria	0	0	0	0.00
Ciencias de la Comunicación	74	7	81	8.53
<b>Acapulco</b>	<b>145</b>	<b>245</b>	<b>390</b>	<b>41.05</b>
<b>Doctorado</b>				
Administración	0	0	0	0.00
Epidemiología	0	9	9	0.95
Desarrollo Regional	0	0	0	0.00
<b>Maestría</b>				
Administración	54	32	86	9.05
Desarrollo Turístico	28	40	68	7.16
Ciencias Médicas	0	13	13	1.37
Desarrollo Regional	11	0	11	1.16
Derecho Penal	0	116	116	12.21
Derecho Agrario	0	0	0	0.00
Sistemas de Prod. Animal Sust.	7	6	13	1.37
Ciencias Políticas	0	29	29	3.05
<b>Especialidad</b>				
Impuestos	45	0	45	4.74
Recursos Humanos	0	0	0	0.00
Computación	0	0	0	0.00
Dermatología Comunitaria	0	0	0	0.00
Epidemiología	0	0	0	0.00
<b>Norte</b>	<b>16</b>	<b>10</b>	<b>26</b>	<b>2.74</b>
<b>Maestría</b>				
Producción Agrícola	16	10	26	2.74
<b>Total:</b>	<b>498</b>	<b>452</b>	<b>950</b>	<b>100.00</b>

\* Incluye matrícula de extensiones



Matrícula por programa educativo y grado de avance

Nivel educativo Programa educativo	Primero	Segundo	Tercero	Total
<b>Doctorado</b>	<b>0</b>	<b>9</b>	<b>0</b>	<b>9</b>
Administración	0	0	-	0
Epidemiología	0	9	-	9
Desarrollo Regional	0	0	-	0
<b>Maestría</b>	<b>379</b>	<b>360</b>	<b>76</b>	<b>815</b>
Administración	54	32	-	86
Derecho Penal	0	116	-	116
Derecho Agrario	0	0	-	0
Matemática Educativa	32	6	-	38
Estadística Aplicada	10	6	-	16
Ciencias de la Computación	14	10	-	24
Desarrollo Turístico	28	40	-	68
Construcción	35	51	62	148
Ingeniería Sísmica	8	9	6	23
Computación	17	32	8	57
Derecho Público	37	0	-	37
Historia Regional	20	0	-	20
Educación Superior	61	0	-	61
Ciencias Médicas	0	13	-	13
Estudios Socioterritoriales	18	0	-	18
Producción Agrícola	16	10	-	26
Ciencias Biomédicas	11	0	-	11
Desarrollo Regional	11	0	-	11
Sistemas de Prod. Animal Sust.	7	6	-	13
Ciencias Políticas	0	29	-	29
<b>Especialidad</b>	<b>119</b>	<b>7</b>	<b>0</b>	<b>126</b>
Impuestos	45	0	-	45
Recursos Humanos	0	0	-	0
Ciencias de la Comunicación	74	7	-	81
Metodología de la Enseñanza*	0	0	-	0
Estadística Aplicada*	0	0	-	0
Computación*	0	0	-	0
Docencia Universitaria*	0	0	-	0
Dermatología Comunitaria *	0	0	-	0
Epidemiología*	0	0	-	0
<b>Total:</b>	<b>498</b>	<b>376</b>	<b>76</b>	<b>950</b>

\* Programa educativo en receso

Matrícula por programa educativo y sexo

Nivel educativo Programa educativo	Hombres	%	Mujeres	%	Total	%
<b>Doctorado</b>	<b>6</b>	<b>66.67</b>	<b>3</b>	<b>33.33</b>	<b>9</b>	<b>0.95</b>
Administración	0	0.00	0	0.00	0	0.00
Epidemiología	6	66.67	3	33.33	9	0.95
Desarrollo Regional	0	0.00	0	0.00	0	0.00
<b>Maestría</b>	<b>544</b>	<b>66.75</b>	<b>271</b>	<b>33.25</b>	<b>815</b>	<b>85.79</b>
Administración	32	37.21	54	62.79	86	9.05
Derecho Penal	71	61.21	45	38.79	116	12.21
Derecho Agrario	0	0.00	0	0.00	0	0.00
Matemática Educativa	27	71.05	11	28.95	38	4.00
Estadística Aplicada	11	68.75	5	31.25	16	1.68
Ciencias de la Computación	17	70.83	7	29.17	24	2.53
Desarrollo Turístico	40	58.82	28	41.18	68	7.16
Construcción	142	95.95	6	4.05	148	15.58
Ingeniería Sísmica	21	91.30	2	8.70	23	2.42
Computación	28	49.12	29	50.88	57	6.00
Derecho Público	22	59.46	15	40.54	37	3.89
Historia Regional	15	75.00	5	25.00	20	2.11
Educación Superior	35	57.38	26	42.62	61	6.42
Ciencias Médicas	6	46.15	7	53.85	13	1.37
Estudios Socioterritoriales	11	61.11	7	38.89	18	1.89
Producción Agrícola	14	53.85	12	46.15	26	2.74
Ciencias Biomédicas	7	63.64	4	36.36	11	1.16
Desarrollo Regional	8	72.73	3	27.27	11	1.16
Sistemas de Prod. Animal Sust.	12	92.31	1	7.69	13	1.37
Ciencias Políticas	25	86.21	4	13.79	29	3.05
<b>Especialidad</b>	<b>24</b>	<b>19.05</b>	<b>102</b>	<b>80.95</b>	<b>126</b>	<b>13.26</b>
Impuestos	0	0.00	45	100.00	45	4.74
Recursos Humanos	0	0.00	0	0.00	0	0.00
Ciencias de la Comunicación	24	0.00	57	0.00	81	8.53
Metodología de la Enseñanza*	0	0.00	0	0.00	0	0.00
Estadística Aplicada*	0	0.00	0	0.00	0	0.00
Computación*	0	0.00	0	0.00	0	0.00
Docencia Universitaria*	0	0.00	0	0.00	0	0.00
Dermatología Comunitaria *	0	0.00	0	0.00	0	0.00
Epidemiología*	0	0.00	0	0.00	0	0.00
<b>Total:</b>	<b>574</b>	<b>60.42</b>	<b>376</b>	<b>39.58</b>	<b>950</b>	<b>100.00</b>

\* Programa educativo en receso

Alumnos por programa educativo y rango de edad

Nivel educativo Programa educativo	Rango de edad (Años)					Total
	24 o menos	25 - 29	30 - 34	35 - 39	40 y más	
<b>Doctorado</b>	<b>0</b>	<b>0</b>	<b>0</b>	<b>6</b>	<b>3</b>	<b>9</b>
Administración	0	0	0	0	0	0
Epidemiología	0	0	0	0	0	0
Desarrollo Regional	0	0	0	6	3	9
<b>Maestría</b>	<b>66</b>	<b>291</b>	<b>209</b>	<b>134</b>	<b>115</b>	<b>815</b>
Administración	13	35	17	14	7	86
Derecho Penal	2	36	25	23	30	116
Derecho Agrario	0	0	0	0	0	0
Matemática Educativa	4	5	7	12	10	38
Estadística Aplicada	5	2	6	3	0	16
Ciencias de la Computación	14	10	0	0	0	24
Desarrollo Turístico	0	16	40	12	0	68
Construcción	13	93	29	10	3	148
Ingeniería Sísmica	2	15	5	1	0	23
Computación	5	29	18	5	0	57
Derecho Público	0	0	37	0	0	37
Historia Regional	4	12	4	0	0	20
Educación Superior	1	1	2	22	35	61
Ciencias Médicas	0	9	2	2	0	13
Estudios Socioterritoriales	2	6	4	2	4	18
Producción Agrícola	0	12	0	14	0	26
Ciencias Biomédicas	1	5	3	0	2	11
Desarrollo Regional	0	1	2	2	6	11
Sistemas de Prod. Animal Sust.	0	4	1	1	7	13
Ciencias Políticas	0	0	7	11	11	29
<b>Especialidad</b>	<b>53</b>	<b>44</b>	<b>6</b>	<b>17</b>	<b>6</b>	<b>126</b>
Impuestos	5	20	0	15	5	45
Recursos Humanos	0	0	0	0	0	0
Ciencias de la Comunicación	48	24	6	2	1	81
Metodología de la Enseñanza*	0	0	0	0	0	0
Estadística Aplicada*	0	0	0	0	0	0
Computación*	0	0	0	0	0	0
Docencia Universitaria*	0	0	0	0	0	0
Dermatología Comunitaria *	0	0	0	0	0	0
Epidemiología*	0	0	0	0	0	0
<b>Total:</b>	<b>119</b>	<b>335</b>	<b>215</b>	<b>157</b>	<b>124</b>	<b>950</b>

\* Programa educativo en receso

**Matrícula por áreas del conocimiento y programas educativos**

<b>Area del Conocimiento</b>	<b>Primer Ingreso</b>	<b>Reingreso</b>	<b>Total</b>	<b>%</b>
<b>Ciencias de la Salud</b>	<b>11</b>	<b>22</b>	<b>33</b>	<b>3.47</b>
Doctorado en Epidemiología	0	9	9	
Maestría en Ciencias Médicas	0	13	13	
Maestría en Ciencias Biomédicas	11	0	11	
Especialidad en Dermatología Comunitaria *	0	0	0	
Especialidad en Epidemiología*	0	0	0	
<b>Ciencias Naturales y Exactas</b>	<b>42</b>	<b>12</b>	<b>54</b>	<b>5.68</b>
Maestría en Matemática Educativa	32	6	38	
Maestría en Estadística Aplicada	10	6	16	
Especialidad en Metodología de la Enseñanza*	0	0	0	
Especialidad en Estadística Aplicada*	0	0	0	
<b>Ciencias Sociales y Administrativas</b>	<b>249</b>	<b>224</b>	<b>473</b>	<b>49.79</b>
Doctorado en Administración	0	0	0	
Doctorado en Desarrollo Regional	0	0	0	
Maestría en Administración	54	32	86	
Maestría en Derecho Penal	0	116	116	
Maestría en Derecho Agrario	0	0	0	
Maestría en Desarrollo Turístico	28	40	68	
Maestría en Derecho Público	37	0	37	
Maestría en Desarrollo Regional	11	0	11	
Maestría en Ciencias Políticas	0	29	29	
Especialidad en Impuestos	45	0	45	
Especialidad en Recursos Humanos	0	0	0	
Especialidad en Ciencias de la Comunicación	74	7	81	
<b>Educación y Humanidades</b>	<b>99</b>	<b>0</b>	<b>99</b>	<b>10.42</b>
Maestría en Historia Regional	20	0	20	
Maestría en Educación Superior	61	0	61	
Maestría en Estudios Socioterritoriales	18	0	18	
Especialidad en Docencia Universitaria*	0	0	0	
<b>Ingeniería y Tecnología</b>	<b>74</b>	<b>178</b>	<b>252</b>	<b>26.53</b>
Maestría en Ciencias de la Computación	14	10	24	
Maestría en Construcción	35	113	148	
Maestría en Ingeniería Sísmica	8	15	23	
Maestría en Computación	17	40	57	
Especialidad en Computación*	0	0	0	
<b>Ciencias Agropecuarias</b>	<b>23</b>	<b>16</b>	<b>39</b>	<b>4.11</b>
Maestría en Producción Agrícola	16	10	26	
Maestría en Sistemas de Prod. Animal Sust.	7	6	13	
<b>Total:</b>	<b>498</b>	<b>452</b>	<b>950</b>	<b>100.00</b>

\* Programa educativo en receso

Tasa de crecimiento por nivel y programa educativo

Nivel educativo Programa educativo	2002 - 2003	2003 - 2004	Absoluto	%
<b>Doctorado</b>	<b>45</b>	<b>9</b>	<b>-36</b>	<b>-80.00</b>
Administración	19	0	-19	100.00
Epidemiología	16	9	-7	-43.75
Desarrollo Regional	10	0	-10	-100.00
<b>Maestría</b>	<b>544</b>	<b>815</b>	<b>271</b>	<b>49.82</b>
Administración	81	86	5	6.17
Ciencias Sociales	15	0	-15	-100.00
Derecho Penal	0	116	116	100.00
Derecho Agrario	0	0	0	0.00
Matemática Educativa	15	38	23	153.33
Estadística Aplicada	0	16	16	100.00
Ciencias de la Computación	0	24	24	100.00
Desarrollo Turístico	25	68	43	172.00
Construcción	180	148	-32	-17.78
Ingeniería Sísmica	24	23	-1	-4.17
Computación	72	57	-15	-20.83
Derecho Público	32	37	5	15.63
Historia Regional	30	20	-10	-33.33
Educación Superior	0	61	61	100.00
Ciencias Médicas	27	13	-14	-51.85
Estudios Socioterritoriales	0	18	18	100.00
Producción Agrícola	6	26	20	333.33
Ciencias Biomédicas	14	11	-3	-21.43
Desarrollo Regional	11	11	0	0.00
Sistemas de Prod. Animal Sust.	12	13	1	8.33
Ciencias Políticas	0	29	29	100.00
<b>Especialidad</b>	<b>42</b>	<b>126</b>	<b>84</b>	<b>200.00</b>
Impuestos	27	45	18	66.67
Recursos Humanos	15	0	-15	-100.00
Ciencias de la Comunicación	0	81	81	100.00
Metodología de la Enseñanza*	0	0	0	0.00
Estadística Aplicada*	0	0	0	0.00
Computación*	0	0	0	0.00
Docencia Universitaria*	0	0	0	0.00
Dermatología Comunitaria *	0	0	0	0.00
Epidemiología*	0	0	0	0.00
<b>Total:</b>	<b>631</b>	<b>950</b>	<b>319</b>	<b>50.55</b>

\* programas educativos en receso

**Evolución de la matrícula escolar de primer ingreso por programa educativo**  
**Período 1994 – 1995 a 2003 - 2004**

Nivel educativo Programa Educativo	Ciclo escolar									
	94 - 95	95 - 96	96 - 97	97- 98	98 - 99	99 - 00	00 - 01	01 - 02	02 - 03	03 - 04
<b>Doctorado</b>	<b>0</b>	<b>20</b>	<b>9</b>	<b>10</b>	<b>16</b>	<b>16</b>	<b>9</b>	<b>10</b>	<b>19</b>	<b>0</b>
Administración	0	20	9	10	0	0	0	0	19	0
Epidemiología	0	0	0	0	16	16	0	0	0	0
Desarrollo Regional	0	0	0	0	0	0	9	10	0	0
<b>Maestría</b>	<b>240</b>	<b>279</b>	<b>266</b>	<b>479</b>	<b>403</b>	<b>361</b>	<b>356</b>	<b>271</b>	<b>302</b>	<b>379</b>
Administración	28	36	44	97	65	46	50	44	39	54
Ciencias Sociales	0	20	0	17	28	0	42	0	15	-
Estudios Socioterritoriales	0	0	0	0	0	0	0	0	0	18
Derecho Penal	0	0	0	0	0	0	0	0	0	0
Derecho Agrario	0	0	0	0	0	0	0	0	0	0
Matemática Educativa	27	28	68	55	67	43	8	13	15	32
Estadística Aplicada	0	0	30	0	20	5	0	0	0	10
Ciencias de la Computación	-	-	-	-	-	-	-	-	0	14
Desarrollo Turístico	11	14	6	22	11	30	39	20	25	28
Construcción	25	21	12	25	25	44	53	69	67	35
Ingeniería Sísmica	6	11	9	7	9	8	6	7	8	8
Computación	-	-	-	-	-	46	14	28	32	17
Derecho Público	0	32	0	40	0	25	0	0	32	37
Historia Regional	19	0	0	35	0	0	22	0	30	20
Educación Superior	124	115	94	168	150	89	83	53	0	61
Ciencias Médicas	0	2	3	1	22	0	21	1	13	0
Producción Agrícola	0	0	0	12	6	9	3	10	6	16
Ciencias Biomédicas	0	0	0	0	0	0	0	16	14	11
Desarrollo Regional	0	0	0	0	0	16	15	10	0	11
Sistemas de Prod. Animal Sust.	0	0	0	0	0	0	0	0	6	7
Ciencias Políticas	0	0	0	0	0	0	0	0	0	0
Inmunología *	0	0	0	0	0	0	0	0	0	0
<b>Especialidad</b>	<b>54</b>	<b>14</b>	<b>102</b>	<b>17</b>	<b>16</b>	<b>0</b>	<b>0</b>	<b>0</b>	<b>42</b>	<b>119</b>
Impuestos	-	-	-	-	-	-	-	-	27	45
Recursos Humanos	-	-	-	-	-	-	-	-	15	0
Ciencias de la Comunicación	0	0	0	0	0	0	0	0	0	74
Metodología de la Enseñanza*	15	0	55	0	0	0	0	0	0	0
Estadística Aplicada*	29	0	0	0	0	0	0	0	0	0
Computación*	0	0	0	0	0	0	0	0	0	0
Docencia Universitaria*	0	0	0	0	0	0	0	0	0	0
Dermatología Comunitaria *	0	0	1	0	0	0	0	0	0	0
Epidemiología*	0	0	0	0	0	0	0	0	0	0
Clínica Química *	10	14	12	17	16	0	0	0	0	0
Bacteriología *	0	0	34	0	0	0	0	0	0	0
Medicina del Trabajo *	0	0	0	0	0	0	0	0	0	0
<b>Total:</b>	<b>294</b>	<b>313</b>	<b>377</b>	<b>506</b>	<b>435</b>	<b>377</b>	<b>365</b>	<b>281</b>	<b>363</b>	<b>498</b>

\* Programa educativo en receso



**Evolución de la matrícula escolar total. por programa educativo**  
**Período 1994 – 1995 a 2003 - 2004**

Nivel educativo Programa educativo	Ciclo escolar									
	94 - 95	95 - 96	96 - 97	97 - 98	98 - 99	99 - 00	00 - 01	01 - 02	02 - 03	03 - 04
<b>Doctorado</b>	<b>4</b>	<b>20</b>	<b>9</b>	<b>10</b>	<b>24</b>	<b>16</b>	<b>40</b>	<b>26</b>	<b>45</b>	<b>9</b>
Administración	4	20	9	10	8	0	15	0	19	0
Epidemiología	0	0	0	0	16	16	16	16	16	9
Desarrollo Regional	0	0	0	0	0	0	9	10	10	0
<b>Maestría</b>	<b>367</b>	<b>479</b>	<b>550</b>	<b>751</b>	<b>647</b>	<b>764</b>	<b>716</b>	<b>721</b>	<b>544</b>	<b>815</b>
Administración	38	60	75	140	131	94	87	86	81	86
Ciencias Sociales	22	20	14	17	42	29	71	32	15	-
Estudios Socioterritoriales	0	0	0	0	0	0	0	0	0	18
Derecho Penal	-	-	-	-	-	-	-	-	0	116
Derecho Agrario	-	-	-	-	-	-	-	-	0	0
Matemática Educativa	51	88	94	128	67	97	54	29	15	38
Estadística Aplicada	0	26	40	28	20	5	16	0	0	16
Ciencias de la Computación	0	0	0	0	0	0	0	0	0	24
Desarrollo Turístico	21	14	20	34	31	50	57	20	25	68
Construcción	45	65	37	41	50	86	91	133	180	148
Ingeniería Sísmica	12	17	15	13	16	22	20	21	24	23
Computación	0	0	0	0	0	46	31	64	72	57
Derecho Público	21	32	30	40	24	25	21	28	32	37
Historia Regional	19	19	14	49	16	0	22	18	30	20
Educación Superior	138	128	187	236	213	260	175	226	0	61
Ciencias Médicas	0	10	24	1	22	21	44	24	27	13
Producción Agrícola	0	0	0	24	15	13	12	14	6	26
Ciencias Biomédicas	0	0	0	0	0	0	0	16	14	11
Desarrollo Regional	0	0	0	0	0	16	15	10	11	11
Sistemas de Prod. Animal Sust.	0	0	0	0	0	0	0	0	12	13
Ciencias Políticas	0	0	0	0	0	0	0	0	0	29
Inmunología *	0	0	9	0	0	0	0	0	0	0
<b>Especialidad</b>	<b>54</b>	<b>22</b>	<b>113</b>	<b>17</b>	<b>31</b>	<b>0</b>	<b>16</b>	<b>0</b>	<b>42</b>	<b>126</b>
Impuestos	0	0	0	0	0	0	0	0	27	45
Recursos Humanos	0	0	0	0	0	0	0	0	15	81
Ciencias de la Comunicación	0	0	0	0	0	0	0	0	0	0
Metodología de la Enseñanza*	15	0	55	0	0	0	0	0	0	0
Estadística Aplicada*	29	0	0	0	0	0	0	0	0	0
Computación*	0	7	4	0	0	0	0	0	0	0
Docencia Universitaria*	0	0	0	0	0	0	0	0	0	0
Dermatología Comunitaria *	0	1	2	0	0	0	0	0	0	0
Epidemiología*	0	0	0	0	0	0	0	0	0	0
Clínica Química	10	14	12	17	31	0	16	0	0	0
Bacteriología *	0	0	34	0	0	0	0	0	0	0
Medicina del Trabajo *	0	0	6	0	0	0	0	0	0	0
<b>Total:</b>	<b>425</b>	<b>521</b>	<b>672</b>	<b>778</b>	<b>702</b>	<b>780</b>	<b>772</b>	<b>747</b>	<b>631</b>	<b>950</b>

\* Programa educativo en receso



## Personal académico por programa educativo, tiempo de dedicación y sexo

Nivel educativo Programa	Tiempo Completo			Medio Tiempo			Por Horas			Auxiliar Académico			Total		
	Hombres	Mujeres	Total	Hombres	Mujeres	Total	Hombres	Mujeres	Total	Hombres	Mujeres	Total	Hombres	Mujeres	Total
<b>Doctorado</b>	0	0	0	0	0	0	0	0	0	0	0	0	0	0	0
Administración	0	0	0	0	0	0	0	0	0	0	0	0	0	0	0
Epidemiología	0	0	0	0	0	0	0	0	0	0	0	0	0	0	0
Desarrollo Regional	0	0	0	0	0	0	0	0	0	0	0	0	0	0	0
<b>Maestría</b>	35	13	48	2	0	2	1	1	2	1	1	2	39	15	54
Administración	8	2	10	1	0	1	1	0	1	0	0	0	10	2	12
Derecho Penal	0	0	0	0	0	0	0	0	0	0	0	0	0	0	0
Derecho Agrario	0	0	0	0	0	0	0	0	0	0	0	0	0	0	0
Matemática Educativa	0	0	0	0	0	0	0	0	0	0	0	0	0	0	0
Estadística Aplicada	0	0	0	0	0	0	0	0	0	0	0	0	0	0	0
Ciencias de la Computación	0	0	0	0	0	0	0	0	0	0	0	0	0	0	0
Desarrollo Turístico	3	0	3	0	0	0	0	0	0	0	0	0	3	0	3
Construcción	0	0	0	0	0	0	0	0	0	0	0	0	0	0	0
Ingeniería Sísmica	0	0	0	0	0	0	0	0	0	0	0	0	0	0	0
Computación	0	0	0	0	0	0	0	0	0	0	0	0	0	0	0
Derecho Público	0	0	0	0	0	0	0	0	0	0	0	0	0	0	0
Historia Regional	0	0	0	0	0	0	0	0	0	0	0	0	0	0	0
Educación Superior	0	0	0	0	0	0	0	0	0	0	0	0	0	0	0
Ciencias Médicas	10	3	13	0	0	0	0	1	1	0	0	0	10	4	14
Estudios Socioterritoriales	8	3	11	1	0	1	0	0	0	1	1	2	10	4	14
Producción Agrícola	0	0	0	0	0	0	0	0	0	0	0	0	0	0	0
Ciencias Biomédicas	0	0	0	0	0	0	0	0	0	0	0	0	0	0	0
Desarrollo Regional	6	5	11	0	0	0	0	0	0	0	0	0	6	5	11
Sistemas de Prod. Animal Sust.	0	0	0	0	0	0	0	0	0	0	0	0	0	0	0
Ciencias Políticas	0	0	0	0	0	0	0	0	0	0	0	0	0	0	0
<b>Especialidad</b>	0	0	0	0	0	0	0	0	0	0	0	0	0	0	0
Impuestos	0	0	0	0	0	0	0	0	0	0	0	0	0	0	0
Recursos Humanos	0	0	0	0	0	0	0	0	0	0	0	0	0	0	0
Ciencias de la Comunicación	0	0	0	0	0	0	0	0	0	0	0	0	0	0	0
Metodología de la Enseñanza*	0	0	0	0	0	0	0	0	0	0	0	0	0	0	0
Estadística Aplicada*	0	0	0	0	0	0	0	0	0	0	0	0	0	0	0
Computación*	0	0	0	0	0	0	0	0	0	0	0	0	0	0	0
Docencia Universitaria*	0	0	0	0	0	0	0	0	0	0	0	0	0	0	0
Dermatología Comunitaria *	0	0	0	0	0	0	0	0	0	0	0	0	0	0	0
Epidemiología*	0	0	0	0	0	0	0	0	0	0	0	0	0	0	0
<b>Total personal académico</b>	<b>35</b>	<b>13</b>	<b>48</b>	<b>2</b>	<b>0</b>	<b>2</b>	<b>1</b>	<b>1</b>	<b>2</b>	<b>1</b>	<b>1</b>	<b>2</b>	<b>39</b>	<b>15</b>	<b>54</b>

\* Programas educativos en receso,

(Fuente: nómina 1a. Qna. Octubre 2003)



## Personal académico por programa educativo, tiempo de dedicación y categoría

Nivel educativo Programa	Tiempo completo				Medio tiempo				Por horas			Auxiliar acad.	Total
	Titular	Asociado	Asistente	Total	Titular	Asociado	Asistente	Total	Asignatura	Adjunto	Total		
<b>Doctorado</b>	<b>0</b>	<b>0</b>	<b>0</b>	<b>0</b>	<b>0</b>	<b>0</b>	<b>0</b>	<b>0</b>	<b>0</b>	<b>0</b>	<b>0</b>	<b>0</b>	<b>0</b>
Administración	0	0	0	0	0	0	0	0	0	0	0	0	0
Epidemiología	0	0	0	0	0	0	0	0	0	0	0	0	0
Desarrollo Regional	0	0	0	0	0	0	0	0	0	0	0	0	0
<b>Maestría</b>	<b>20</b>	<b>28</b>	<b>0</b>	<b>48</b>	<b>1</b>	<b>1</b>	<b>0</b>	<b>2</b>	<b>2</b>	<b>0</b>	<b>2</b>	<b>2</b>	<b>54</b>
Administración	5	5	0	10	0	1	0	1	1	0	1	0	12
Derecho Penal	0	0	0	0	0	0	0	0	0	0	0	0	0
Derecho Agrario	0	0	0	0	0	0	0	0	0	0	0	0	0
Matemática Educativa	0	0	0	0	0	0	0	0	0	0	0	0	0
Estadística Aplicada	0	0	0	0	0	0	0	0	0	0	0	0	0
Ciencias de la Computación	0	0	0	0	0	0	0	0	0	0	0	0	0
Desarrollo Turístico	3	0	0	3	0	0	0	0	0	0	0	0	3
Construcción	0	0	0	0	0	0	0	0	0	0	0	0	0
Ingeniería Sísmica	0	0	0	0	0	0	0	0	0	0	0	0	0
Computación	0	0	0	0	0	0	0	0	0	0	0	0	0
Derecho Público	0	0	0	0	0	0	0	0	0	0	0	0	0
Historia Regional	0	0	0	0	0	0	0	0	0	0	0	0	0
Educación Superior	0	0	0	0	0	0	0	0	0	0	0	0	0
Ciencias Médicas	1	12	0	13	0	0	0	0	1	0	1	0	14
Estudios Socioterritoriales	7	4	0	11	1	0	0	1	0	0	0	2	14
Producción Agrícola	0	0	0	0	0	0	0	0	0	0	0	0	0
Ciencias Biomédicas	0	0	0	0	0	0	0	0	0	0	0	0	0
Desarrollo Regional	4	7	0	11	0	0	0	0	0	0	0	0	11
Sistemas de Prod. Animal Sust.	0	0	0	0	0	0	0	0	0	0	0	0	0
Ciencias Políticas	0	0	0	0	0	0	0	0	0	0	0	0	0
<b>Especialidad</b>	<b>0</b>	<b>0</b>	<b>0</b>	<b>0</b>	<b>0</b>	<b>0</b>	<b>0</b>	<b>0</b>	<b>0</b>	<b>0</b>	<b>0</b>	<b>0</b>	<b>0</b>
Impuestos	0	0	0	0	0	0	0	0	0	0	0	0	0
Recursos Humanos	0	0	0	0	0	0	0	0	0	0	0	0	0
Ciencias de la Comunicación	0	0	0	0	0	0	0	0	0	0	0	0	0
Metodología de la Enseñanza*	0	0	0	0	0	0	0	0	0	0	0	0	0
Estadística Aplicada*	0	0	0	0	0	0	0	0	0	0	0	0	0
Computación*	0	0	0	0	0	0	0	0	0	0	0	0	0
Docencia Universitaria*	0	0	0	0	0	0	0	0	0	0	0	0	0
Dermatología Comunitaria *	0	0	0	0	0	0	0	0	0	0	0	0	0
Epidemiología*	0	0	0	0	0	0	0	0	0	0	0	0	0
<b>Total personal académico</b>	<b>20</b>	<b>28</b>	<b>0</b>	<b>48</b>	<b>1</b>	<b>1</b>	<b>0</b>	<b>2</b>	<b>2</b>	<b>0</b>	<b>2</b>	<b>2</b>	<b>54</b>

\* Programas educativos en receso,

(Fuente: nómina 1a. Qna. Octubre 2003)

**Personal académico por programa educativo y rango de antigüedad**

Nivel Programa Educativo	Rango de Antigüedad (Años)						Total
	0 a 3	4 a 7	8 a 11	12 a 15	16 a 19	20 o más	
<b>Doctorado</b>	<b>0</b>	<b>0</b>	<b>0</b>	<b>0</b>	<b>0</b>	<b>0</b>	<b>0</b>
Administración	0	0	0	0	0	0	0
Epidemiología	0	0	0	0	0	0	0
Desarrollo Regional	0	0	0	0	0	0	0
<b>Maestría</b>	<b>3</b>	<b>1</b>	<b>10</b>	<b>7</b>	<b>15</b>	<b>18</b>	<b>54</b>
Administración	0	0	1	2	3	6	12
Derecho Penal	0	0	0	0	0	0	0
Derecho Agrario	0	0	0	0	0	0	0
Matemática Educativa	0	0	0	0	0	0	0
Estadística Aplicada	0	0	0	0	0	0	0
Ciencias de la Computación	0	0	0	0	0	0	0
Desarrollo Turístico	0	0	3	0	0	0	3
Construcción	0	0	0	0	0	0	0
Ingeniería Sísmica	0	0	0	0	0	0	0
Computación	0	0	0	0	0	0	0
Derecho Público	0	0	0	0	0	0	0
Historia Regional	0	0	0	0	0	0	0
Educación Superior	0	0	0	0	0	0	0
Ciencias Médicas	0	0	5	2	3	4	14
Estudios Socioterritoriales	1	0	0	3	3	7	14
Producción Agrícola	0	0	0	0	0	0	0
Ciencias Biomédicas	0	0	0	0	0	0	0
Desarrollo Regional	2	1	1	0	6	1	11
Sistemas de Prod. Animal Sust.	0	0	0	0	0	0	0
Ciencias Políticas	0	0	0	0	0	0	0
<b>Especialidad</b>	<b>0</b>	<b>0</b>	<b>0</b>	<b>0</b>	<b>0</b>	<b>0</b>	<b>0</b>
Impuestos	0	0	0	0	0	0	0
Recursos Humanos	0	0	0	0	0	0	0
Ciencias de la Comunicación	0	0	0	0	0	0	0
Metodología de la Enseñanza*	0	0	0	0	0	0	0
Estadística Aplicada*	0	0	0	0	0	0	0
Computación*	0	0	0	0	0	0	0
Docencia Universitaria*	0	0	0	0	0	0	0
Dermatología Comunitaria *	0	0	0	0	0	0	0
Epidemiología*	0	0	0	0	0	0	0
<b>Total personal académico</b>	<b>3</b>	<b>1</b>	<b>10</b>	<b>7</b>	<b>15</b>	<b>18</b>	<b>54</b>

\* Programas educativos en receso,

(Fuente: nómina 1a. Qna. Octubre 2003)

Personal administrativo por programa educativo, función y sexo

Nivel educativo Unidad académica	Administrativo			Intendencia			Total			Directivo			Total		
	Hombres	Mujeres	Total	Hombres	Mujeres	Total	Hombres	Mujeres	Total	Hombres	Mujeres	Total	Hombres	Mujeres	Total
<b>Doctorado</b>	0	0	0	0	0	0	0	0	0	0	0	0	0	0	0
Administración	0	0	0	0	0	0	0	0	0	0	0	0	0	0	0
Epidemiología	0	0	0	0	0	0	0	0	0	0	0	0	0	0	0
Desarrollo Regional	0	0	0	0	0	0	0	0	0	0	0	0	0	0	0
<b>Maestría</b>	1	8	9	6	4	10	7	12	19	6	4	10	13	16	29
Administración	0	2	2	1	2	3	1	4	5	2	1	3	3	5	8
Derecho Penal	0	0	0	0	0	0	0	0	0	0	0	0	0	0	0
Derecho Agrario	0	0	0	0	0	0	0	0	0	0	0	0	0	0	0
Matemática Educativa	0	0	0	0	0	0	0	0	0	0	0	0	0	0	0
Estadística Aplicada	0	0	0	0	0	0	0	0	0	0	0	0	0	0	0
Ciencias de la Computación	0	0	0	0	0	0	0	0	0	0	0	0	0	0	0
Desarrollo Turístico	0	0	0	0	0	0	0	0	0	0	0	0	0	0	0
Construcción	0	0	0	0	0	0	0	0	0	0	0	0	0	0	0
Ingeniería Sísmica	0	0	0	0	0	0	0	0	0	0	0	0	0	0	0
Computación	0	0	0	0	0	0	0	0	0	0	0	0	0	0	0
Derecho Público	0	0	0	0	0	0	0	0	0	0	0	0	0	0	0
Historia Regional	0	0	0	0	0	0	0	0	0	0	0	0	0	0	0
Educación Superior	0	0	0	0	0	0	0	0	0	0	0	0	0	0	0
Ciencias Médicas	0	1	1	1	1	2	1	2	3	1	1	2	2	3	5
Estudios Socioterritoriales	1	4	5	4	1	5	5	5	10	1	1	2	6	6	12
Producción Agrícola	0	0	0	0	0	0	0	0	0	0	0	0	0	0	0
Ciencias Biomédicas	0	0	0	0	0	0	0	0	0	0	0	0	0	0	0
Desarrollo Regional	0	1	1	0	0	0	0	1	1	2	1	3	2	2	4
Sistemas de Prod. Animal Sust.	0	0	0	0	0	0	0	0	0	0	0	0	0	0	0
Ciencias Políticas	0	0	0	0	0	0	0	0	0	0	0	0	0	0	0
<b>Especialidad</b>	0	0	0	0	0	0	0	0	0	0	0	0	0	0	0
Impuestos	0	0	0	0	0	0	0	0	0	0	0	0	0	0	0
Recursos Humanos	0	0	0	0	0	0	0	0	0	0	0	0	0	0	0
Ciencias de la Comunicación	0	0	0	0	0	0	0	0	0	0	0	0	0	0	0
Metodología de la Enseñanza*	0	0	0	0	0	0	0	0	0	0	0	0	0	0	0
Estadística Aplicada*	0	0	0	0	0	0	0	0	0	0	0	0	0	0	0
Computación*	0	0	0	0	0	0	0	0	0	0	0	0	0	0	0
Docencia Universitaria*	0	0	0	0	0	0	0	0	0	0	0	0	0	0	0
Dermatología Comunitaria *	0	0	0	0	0	0	0	0	0	0	0	0	0	0	0
<b>Total personal admvo.</b>	<b>1</b>	<b>8</b>	<b>9</b>	<b>6</b>	<b>4</b>	<b>10</b>	<b>7</b>	<b>12</b>	<b>19</b>	<b>6</b>	<b>4</b>	<b>10</b>	<b>13</b>	<b>16</b>	<b>29</b>

\* Programas educativos en receso,

(Fuente: nómina 1a. Qna. Octubre 2003)

Personal administrativo por programa educativo y rango de antigüedad

Nivel Programa educativo	Rango de Antigüedad (Años)						Total
	0 a 3	4 a 7	8 a 11	12 a 15	16 a 19	20 o más	
<b>Doctorado</b>	<b>0</b>	<b>0</b>	<b>0</b>	<b>0</b>	<b>0</b>	<b>0</b>	<b>0</b>
Administración	0	0	0	0	0	0	0
Epidemiología	0	0	0	0	0	0	0
Desarrollo Regional	0	0	0	0	0	0	0
<b>Maestría</b>	<b>5</b>	<b>0</b>	<b>0</b>	<b>3</b>	<b>3</b>	<b>8</b>	<b>19</b>
Administración	2	0	0	0	1	2	5
Derecho Penal	0	0	0	0	0	0	0
Derecho Agrario	0	0	0	0	0	0	0
Matemática Educativa	0	0	0	0	0	0	0
Estadística Aplicada	0	0	0	0	0	0	0
Ciencias de la Computación	0	0	0	0	0	0	0
Desarrollo Turístico	0	0	0	0	0	0	0
Construcción	0	0	0	0	0	0	0
Ingeniería Sísmica	0	0	0	0	0	0	0
Computación	0	0	0	0	0	0	0
Derecho Público	0	0	0	0	0	0	0
Historia Regional	0	0	0	0	0	0	0
Educación Superior	0	0	0	0	0	0	0
Ciencias Médicas	2	0	0	0	1	0	3
Estudios Socioterritoriales	1	0	0	2	1	6	10
Producción Agrícola	0	0	0	0	0	0	0
Ciencias Biomédicas	0	0	0	0	0	0	0
Desarrollo Regional	0	0	0	1	0	0	1
Sistemas de Prod. Animal Sust.	0	0	0	0	0	0	0
Ciencias Políticas	0	0	0	0	0	0	0
<b>Especialidad</b>	<b>0</b>	<b>0</b>	<b>0</b>	<b>0</b>	<b>0</b>	<b>0</b>	<b>0</b>
Impuestos	0	0	0	0	0	0	0
Recursos Humanos	0	0	0	0	0	0	0
Ciencias de la Comunicación	0	0	0	0	0	0	0
Metodología de la Enseñanza*	0	0	0	0	0	0	0
Estadística Aplicada*	0	0	0	0	0	0	0
Computación*	0	0	0	0	0	0	0
Docencia Universitaria*	0	0	0	0	0	0	0
Dermatología Comunitaria *	0	0	0	0	0	0	0
Epidemiología*	0	0	0	0	0	0	0
<b>Total personal admvo.</b>	<b>5</b>	<b>0</b>	<b>0</b>	<b>3</b>	<b>3</b>	<b>8</b>	<b>19</b>

\* Programas educativos en receso, No incluye personal directivo (Fuente: nómina 1a. Qna. Octubre 2003)



Nivel

Superior

Localización de unidades académicas

Región	Unidad Académica	Localización
<b>Centro</b>	Arquitectura y Urbanismo Ciencias Químico Biológicas Derecho Ciencias Económicas Filosofía y Letras Ingeniería Ciencias de la Comunicación Ciencias de la Educación Matemáticas Enfermería 1 Antropología Social	Chilpancingo Chilpancingo Chilpancingo Chilpancingo Chilpancingo Chilpancingo Chilpancingo Chilpancingo Chilpancingo Chilpancingo Chilpancingo Tixtla
<b>Acapulco</b>	Ciencias Sociales Ciencias Administrativas y Contables Ecología Marina Turismo Medicina Odontología Enfermería 2 Instituto Internacional de Estudios Políticos Avanzados "Ignacio Manuel Altamirano" Unidad regional: Ciencias de la Educación Unidad regional: Matemáticas	Acapulco Acapulco Acapulco Acapulco Acapulco Acapulco Acapulco Acapulco Acapulco Acapulco Acapulco
<b>Norte</b>	Ciencias Agropecuarias y Ambientales Ciencias de la Tierra Enfermería 4 Unidad regional: Arquitectura y Urbanismo Unidad regional: Ciencias de la Educación Unidad regional: Matemáticas	Iguala Taxco Taxco Taxco Iguala Iguala
<b>Tierra Caliente</b>	Medicina Veterinaria y Zootecnia Unidad regional: Enfermería 1 Unidad regional: Matemáticas	Ciudad Altamirano Coyuca de Catalán Ciudad Altamirano
<b>Costa Chica</b>	Enfermería 3 Unidad regional: Ciencias de la Educación Unidad regional: Medicina Veterinaria y Zootecnia	Ometepec Ometepec Cuajinicuilapa
<b>Costa Grande</b>	Unidad regional: Ciencias de la Educación	Zihuatanejo



### Localización de unidades académicas

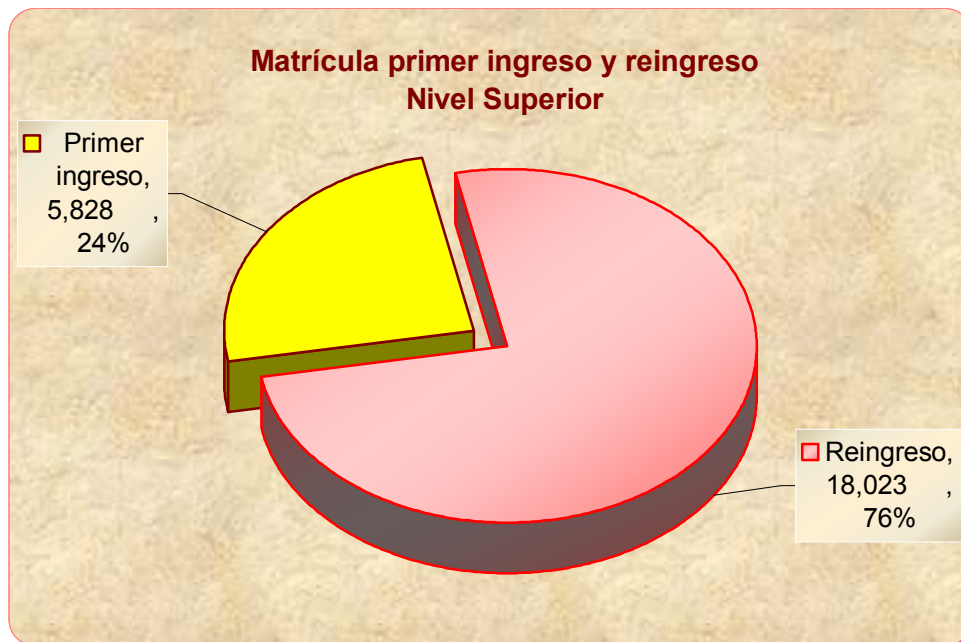




### Alumnos primer ingreso y reingreso por unidad académica

Nivel Educativo Unidad Académica	Primer ingreso	%	Reingreso	%	Total	%
<b>Nivel Superior</b>	<b>5,828</b>	<b>100.00</b>	<b>18,023</b>	<b>100.00</b>	<b>23,851</b>	<b>100.00</b>
Ciencias Agropecuarias y Ambientales	105	1.80	150	0.83	255	1.07
Arquitectura y Urbanismo *	126	2.16	420	2.33	546	2.29
Ciencias Químico Biológicas	271	4.65	814	4.52	1,085	4.55
Ciencias Sociales	1,089	18.69	3,373	18.71	4,462	18.71
Ciencias Administrativas y Contables	601	10.31	2,485	13.79	3,086	12.94
Derecho	743	12.75	2,793	15.50	3,536	14.83
Ecología Marina	94	1.61	94	0.52	188	0.79
Ciencias Económicas	180	3.09	520	2.89	700	2.93
Filosofía y Letras	213	3.65	598	3.32	811	3.40
Ingeniería	328	5.63	1,083	6.01	1,411	5.92
Medicina	240	4.12	1,645	9.13	1,885	7.90
Turismo	439	7.53	1,271	7.05	1,710	7.17
Medicina Veterinaria y Zootecnia *	75	1.29	155	0.86	230	0.96
Ciencias de la Tierra	62	1.06	65	0.36	127	0.53
Ciencias de la Comunicación	242	4.15	420	2.33	662	2.78
Matemáticas *	299	5.13	422	2.34	721	3.02
Ciencias de la Educación *	16	0.27	0	0.00	16	0.07
Odontología	80	1.37	560	3.11	640	2.68
Antropología Social	26	0.45	35	0.19	61	0.26
Enfermería 1 *	165	2.83	427	2.37	592	2.48
Enfermería 2	206	3.53	367	2.04	573	2.40
Enfermería 3	81	1.39	160	0.89	241	1.01
Enfermería 4	122	2.09	166	0.92	288	1.21
Inst. Int. Est. Políticos Avanzados "IMA"	25	0.43	0	0.00	25	0.10

\* Incluye matrícula de unidades regionales



### Alumnos primer ingreso y reingreso por programa educativo

Unidad Académica Programa Educativo	Primer ingreso	%	Reingreso	%	Total	%
<b>Nivel Superior</b>	<b>5,828</b>	<b>100.00</b>	<b>18,023</b>	<b>100.00</b>	<b>23,851</b>	<b>100.00</b>
Ciencias Agropecuarias y Ambientales	105	1.80	150	0.83	255	1.07
Tronco Común	105	100.00	0	0.00	105	41.18
Ing. Agrónomo	0	0.00	102	68.00	102	40.00
Ing. en Ecología	0	0.00	48	32.00	48	18.82
Arquitectura y Urbanismo *	126	2.16	420	2.33	546	2.29
Arquitecto Urbanista	126	100.00	420	100.00	546	100.00
Ciencias Químico Biológicas	271	4.65	814	4.52	1,085	4.55
Químico Biólogo Parasitólogo	193	71.22	653	80.22	846	77.97
Biólogo	78	28.78	161	19.78	239	22.03
Ciencias Sociales	1,089	18.69	3,373	18.71	4,462	18.71
Tronco Común	1,089	100.00	0	0.00	1,089	24.41
Lic. en Derecho	0	0.00	2,000	59.29	2,000	44.82
Lic. en Economía	0	0.00	98	2.91	98	2.20
Lic. en Psicología	0	0.00	1,084	32.14	1,084	24.29
Lic. en Sociología	0	0.00	191	5.66	191	4.28
Ciencias Administrativas y Contables	601	10.31	2,485	13.79	3,086	12.94
Tronco Común	601	100.00	629	25.31	1,230	39.86
Contaduría Pública	0	0.00	1,358	54.65	1,358	44.01
Administración de Empresas	0	0.00	498	20.04	498	16.14
Derecho	743	12.75	2,793	15.50	3,536	14.83
Lic. en Derecho	743	100.00	2,793	100.00	3,536	100.00
Ecología Marina	94	1.61	94	0.52	188	0.79
Tronco Común	94	100.00	25	26.60	119	63.30
Ecólogo Marino	0	0.00	35	37.23	35	18.62
Ciencias Ambientales	0	0.00	34	36.17	34	18.09
Ciencias Económicas	180	3.09	520	2.89	700	2.93
Lic. en Economía	180	100.00	520	100.00	700	100.00
Filosofía y Letras	213	3.65	598	3.32	811	3.40
Lic. en Filosofía	54	25.35	109	18.23	163	20.10
Lic. en Sociología	45	21.13	136	22.74	181	22.32
Lic. en Literatura Hispanoamericana	34	15.96	140	23.41	174	21.45
Lic. en Historia	80	37.56	213	35.62	293	36.13
Ingeniería	328	5.63	1,083	6.01	1,411	5.92
Ing. Civil	128	39.02	381	35.18	509	36.07
Ing. en Computación	167	50.91	617	56.97	784	55.56
Ing. Constructor	23	7.01	70	6.46	93	6.59
Ing. Topógrafo Geodesta	10	3.05	15	1.39	25	1.77
Medicina	240	4.12	1,645	9.13	1,885	7.90
Médico Cirujano	240	100.00	1,645	100.00	1,885	100.00
Turismo	439	7.53	1,271	7.05	1,710	7.17
Lic. en Turismo	370	84.28	1,152	90.64	1,522	89.01
Lic. en Enseñanza del Idioma Inglés	69	15.72	119	9.36	188	10.99
Medicina Veterinaria y Zootecnia *	75	1.29	155	0.86	230	0.96
Médico Veterinario Zootecnista	75	100.00	155	100.00	230	100.00

Alumnos primer ingreso y reingreso por programa educativo (continuación)

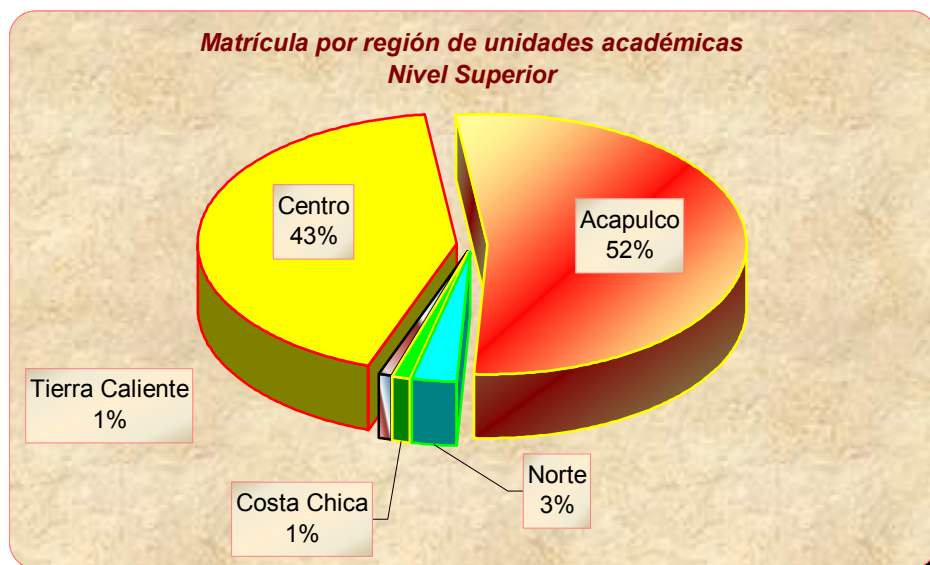
Unidad Académica Programa Educativo	Primer ingreso	%	Reingreso	%	Total	%
Ciencias de la Tierra	62	1.06	65	0.36	127	0.53
Ing. en Geología	62	100.00	65	100.00	127	100.00
Ciencias de la Comunicación	242	4.15	420	2.33	662	2.78
Lic. en Ciencias de la Comunicación	194	80.17	420	100.00	614	92.75
Lic. en Mercadotecnia y Relaciones Públicas	48	19.83	0	0.00	48	7.25
Matemáticas *	299	5.13	422	2.34	721	3.02
Lic. en Matemáticas	183	61.20	290	68.72	473	65.60
Lic. en Matemática Educativa	116	38.80	132	31.28	248	34.40
Ciencias de la Educación *	16	0.27	0	0.00	16	0.07
Lic. en Educación Superior	16	100.00	0	0.00	16	100.00
Odontología	80	1.37	560	3.11	640	2.68
Cirujano Dentista	80	100.00	560	100.00	640	100.00
Antropología Social	26	0.45	35	0.19	61	0.26
Lic. en Antropología Social	26	100.00	35	100.00	61	100.00
Enfermería 1 *	165	2.83	427	2.37	592	2.48
Lic. en Enfermería	145	87.88	385	90.16	530	89.53
Lic. en Enfermería para Personal en Servicio	20	12.12	42	9.84	62	10.47
Enfermería 2	206	3.53	367	2.04	573	2.40
Lic. en Enfermería	196	95.15	346	94.28	542	94.59
Lic. en Enfermería para Personal en Servicio	10	4.85	21	5.72	31	5.41
Enfermería 3	81	1.39	160	0.89	241	1.01
Lic. en Enfermería	56	69.14	160	100.00	216	89.63
Lic. en Enfermería para Personal en Servicio	25	30.86	0	0.00	25	10.37
Enfermería 4	122	2.09	166	0.92	288	1.21
Lic. en Enfermería	103	84.43	152	91.57	255	88.54
Lic. en Enfermería para Personal en Servicio	19	15.57	14	8.43	33	11.46
Inst. Int. Est. Políticos Avanzados "IMA"	25	0.43	0	0.00	25	0.10
Lic. en Ciencias Políticas y Admón. Pública	25	100.00	0	0.00	25	100.00

\* Incluye matrícula de unidades regionales

Matrícula por región y unidad académica

Región	Unidad Académica	Primer Ingreso	Reingreso	Total	%
<b>Centro</b>		<b>2,609</b>	<b>7,532</b>	<b>10,141</b>	<b>42.52</b>
	Arquitectura y Urbanismo *	126	420	546	2.29
	Ciencias Químico Biológicas	271	814	1,085	4.55
	Derecho	743	2,793	3,536	14.83
	Ciencias Económicas	180	520	700	2.93
	Filosofía y Letras	213	598	811	3.40
	Ingeniería	328	1,083	1,411	5.92
	Ciencias de la Comunicación	242	420	662	2.78
	Ciencias de la Educación *	16	0	16	0.07
	Matemáticas *	299	422	721	3.02
	Antropología Social	26	35	61	0.26
	Enfermería 1 *	165	427	592	2.48
<b>Acapulco</b>		<b>2,774</b>	<b>9,795</b>	<b>12,569</b>	<b>52.70</b>
	Ciencias Sociales	1,089	3,373	4,462	18.71
	Ciencias Administrativas y Contables	601	2,485	3,086	12.94
	Ecología Marina	94	94	188	0.79
	Turismo	439	1,271	1,710	7.17
	Medicina	240	1,645	1,885	7.90
	Odontología	80	560	640	2.68
	Ecología Marina	206	367	573	2.40
	Inst. Int. Est. Políticos Avanzados "IMA"	25	0	25	0.10
<b>Norte</b>		<b>289</b>	<b>381</b>	<b>670</b>	<b>2.81</b>
	Ciencias Agropecuarias y Ambientales	105	150	255	1.07
	Ciencias de la Tierra	62	65	127	0.53
	Enfermería 4	122	166	288	1.21
<b>Costa Chica</b>		<b>81</b>	<b>160</b>	<b>241</b>	<b>1.01</b>
	Enfermería 3	81	160	241	1.01
<b>Tierra Caliente</b>		<b>75</b>	<b>155</b>	<b>230</b>	<b>0.96</b>
	Medicina Veterinaria y Zootecnia *	75	155	230	0.96
<b>Total:</b>		<b>5,828</b>	<b>18,023</b>	<b>23,851</b>	<b>100.00</b>

\* Incluye matrícula de unidades regionales



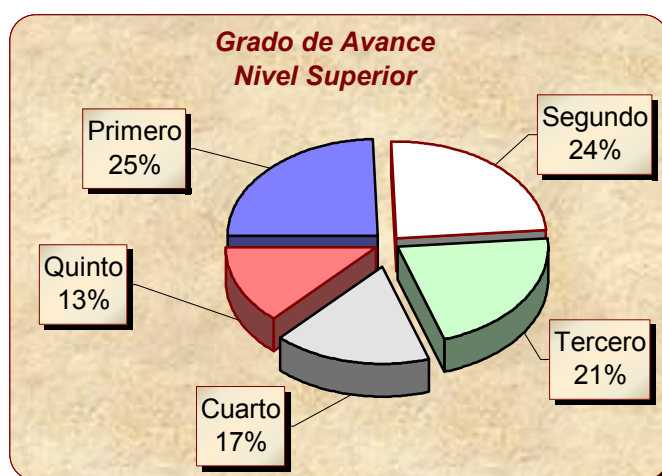
Matrícula por programa educativo y grado de avance

Unidad Académica	Primero	Segundo	Tercero	Cuarto	Quinto	Total
Programa Educativo						
<b>Nivel Superior</b>	<b>5,828</b>	<b>5,741</b>	<b>5,096</b>	<b>4,100</b>	<b>3,086</b>	<b>23,851</b>
Ciencias Agropecuarias y Ambientales	105	70	42	38	0	255
Tronco Común	105	0	0	0	0	105
Ing. Agrónomo	0	48	35	19	0	102
Ing. en Ecología	0	22	7	19	0	48
Arquitectura y Urbanismo*	126	120	81	111	108	546
Arquitecto Urbanista	126	120	81	111	108	546
Ciencias Químico Biológicas	271	244	218	205	147	1,085
Químico Biólogo Parasitólogo	193	180	181	165	127	846
Biólogo	78	64	37	40	20	239
Ciencias Sociales	1,089	1,042	945	738	648	4,462
Tronco Común	1,089	0	0	0	0	1,089
Lic. en Derecho	0	635	530	383	452	2,000
Lic. en Economía	0	28	17	29	24	98
Lic. en Psicología	0	310	350	290	134	1,084
Lic. en Sociología	0	69	48	36	38	191
Ciencias Administrativas y Contables	601	629	706	577	573	3,086
Tronco Común	601	629	0	0	0	1,230
Contaduría Pública	0	0	536	404	418	1,358
Administración de Empresas	0	0	170	173	155	498
Derecho	743	925	815	710	343	3,536
Lic. en Derecho	743	925	815	710	343	3,536
Ecología Marina	94	25	26	28	15	188
Tronco Común	94	25	0	0	0	119
Ecólogo Marino	0	0	14	6	15	35
Ciencias Ambientales	0	0	12	22	0	34
Ciencias Económicas	180	136	138	136	110	700
Lic. en Economía	180	136	138	136	110	700
Filosofía y Letras	213	242	158	173	25	811
Lic. en Filosofía	54	55	27	27	0	163
Lic. en Sociología	45	54	45	37	0	181
Lic. en Literatura Hispanoamericana	34	42	31	42	25	174
Lic. en Historia	80	91	55	67	0	293
Ingeniería	328	384	267	217	215	1,411
Ing. Civil	128	140	62	109	70	509
Ing. en Computación	167	202	178	97	140	784
Ing. Constructor	23	36	23	11	0	93
Ing. Topógrafo Geodesta	10	6	4	0	5	25
Medicina	240	304	496	354	491	1,885
Médico Cirujano	240	304	496	354	491	1,885
Turismo	439	446	426	204	195	1,710
Lic. en Turismo	370	401	352	204	195	1,522
Lic. en Enseñanza del Idioma Inglés	69	45	74	0	0	188

## Matrícula por programa educativo y grado de avance (continuación)

Unidad Académica	Primero	Segundo	Tercero	Cuarto	Quinto	Total
<b>Programa Educativo</b>						
Medicina Veterinaria y Zootecnia *	75	42	35	33	45	230
Médico Veterinario Zootecnista	75	42	35	33	45	230
Ciencias de la Tierra	62	18	24	10	13	127
Ing. en Geología	62	18	24	10	13	127
Ciencias de la Comunicación	242	166	122	132	0	662
Lic. en Ciencias de la Comunicación	194	166	122	132	0	614
Lic. en Mercadotecnia y Relaciones Públicas	48	0	0	0	0	48
Matemáticas *	299	151	127	87	57	721
Lic. en Matemáticas	183	107	83	61	39	473
Lic. en Matemática Educativa	116	44	44	26	18	248
Ciencias de la Educación *	16	0	0	0	0	16
Lic. en Educación Superior	16	0	0	0	0	16
Odontología	80	206	136	117	101	640
Cirujano Dentista	80	206	136	117	101	640
Antropología Social	26	18	17	0	0	61
Lic. en Antropología Social	26	18	17	0	0	61
Enfermería 1 *	165	225	111	91	0	592
Lic. en Enfermería	145	183	111	91	0	530
Lic. en Enfermería para Personal en Servicio	20	42	0	0	0	62
Enfermería 2	206	200	93	74	0	573
Lic. en Enfermería	196	179	93	74	0	542
Lic. en Enfermería para Personal en Servicio	10	21	0	0	0	31
Enfermería 3	81	63	68	29	0	241
Lic. en Enfermería	56	63	68	29	0	216
Lic. en Enfermería para Personal en Servicio	25	0	0	0	0	25
Enfermería 4	122	85	45	36	0	288
Lic. en Enfermería	103	71	45	36	0	255
Lic. en Enfermería para Personal en Servicio	19	14	0	0	0	33
Inst. Int. Est. Políticos Avanzados "IMA"	25	0	0	0	0	25
Lic. en Ciencias Políticas y Admón. Pública	25	0	0	0	0	25

\* Incluye matrícula de unidades regionales






Matrícula por unidad académica y sexo

Unidad Académica	Hombres	%	Mujeres	%	Total	%
<b>Nivel Superior</b>	<b>11,080</b>	<b>46.46</b>	<b>12,771</b>	<b>53.54</b>	<b>23,851</b>	<b>100.00</b>
Ciencias Agropecuarias y Ambientales	168	65.88	87	34.12	255	1.07
Arquitectura y Urbanismo *	459	84.07	87	15.93	546	2.29
Ciencias Químico Biológicas	453	41.75	632	58.25	1,085	4.55
Ciencias Sociales	1,910	42.81	2,552	57.19	4,462	18.71
Ciencias Administrativas y Contables	1,392	45.11	1,694	54.89	3,086	12.94
Derecho	1,957	55.35	1,579	44.65	3,536	14.83
Ecología Marina	117	62.23	71	37.77	188	0.79
Ciencias Económicas	358	51.14	342	48.86	700	2.93
Filosofía y Letras	314	38.72	497	61.28	811	3.40
Ingeniería	979	69.38	432	30.62	1,411	5.92
Medicina	792	42.02	1,093	57.98	1,885	7.90
Turismo	751	43.92	959	56.08	1,710	7.17
Medicina Veterinaria y Zootecnia *	206	89.57	24	10.43	230	0.96
Ciencias de la Tierra	93	73.23	34	26.77	127	0.53
Ciencias de la Comunicación	244	36.86	418	63.14	662	2.78
Matemáticas *	429	59.50	292	40.50	721	3.02
Ciencias de la Educación *	11	68.75	5	31.25	16	0.07
Odontología	241	37.66	399	62.34	640	2.68
Antropología Social	20	32.79	41	67.21	61	0.26
Enfermería 1 *	32	5.41	560	94.59	592	2.48
Enfermería 2	70	12.22	503	87.78	573	2.40
Enfermería 3	33	13.69	208	86.31	241	1.01
Enfermería 4	43	14.93	245	85.07	288	1.21
Inst. Int. Est. Políticos Avanzados "IMA"	8	32.00	17	68.00	25	0.10

\* Incluye matrícula de unidades regionales

**Matrícula por sexo  
Nivel Superior**



Alumnos por unidad Académica y rango de edad

Nivel educativo Unidad Académica	Rango de edad (Años)					Total
	19 y menos	20 - 24	25 - 29	30 - 34	35 y más	
<b>Nivel Superior</b>	<b>7,683</b>	<b>14,436</b>	<b>1,400</b>	<b>145</b>	<b>187</b>	<b>23,851</b>
Ciencias Agropecuarias y Ambientales	222	33	0	0	0	255
Arquitectura y Urbanismo *	46	475	25	0	0	546
Ciencias Químico Biológicas	400	569	104	8	4	1,085
Ciencias Sociales	2,011	2,323	128	0	0	4,462
Ciencias Administrativas y Contables	701	2,136	225	11	13	3,086
Derecho	723	2,633	157	2	21	3,536
Ecología Marina	57	114	11	2	4	188
Ciencias Económicas	163	443	72	10	12	700
Filosofía y Letras	158	583	62	3	5	811
Ingeniería	393	1,004	14	0	0	1,411
Medicina	501	1,364	20	0	0	1,885
Turismo	741	822	114	15	18	1,710
Medicina Veterinaria y Zootecnia *	92	119	12	1	6	230
Ciencias de la Tierra	60	53	9	5	0	127
Ciencias de la Comunicación	359	299	0	4	0	662
Matemáticas *	301	279	82	30	29	721
Ciencias de la Educación *	0	0	0	5	11	16
Odontología	233	388	18	0	1	640
Antropología Social	21	28	8	2	2	61
Enfermería 1 *	200	267	81	16	28	592
Enfermería 2	119	335	119	0	0	573
Enfermería 3	71	135	27	5	3	241
Enfermería 4	96	26	111	25	30	288
Inst. Int. Est. Políticos Avanzados "IMA"	15	8	1	1	0	25

\* Incluye matrícula de unidades regionales

Matrícula por áreas del conocimiento

Area	Primer Ingreso	Reingreso	Total	%
<b>Ciencias Agropecuarias</b>	<b>242</b>	<b>370</b>	<b>612</b>	<b>2.57</b>
Ciencias Agropecuarias y Ambientales	105	150	255	
Medicina Veterinaria y Zootecnia *	75	155	230	
Ciencias de la Tierra	62	65	127	
<b>Ingeniería y Tecnología</b>	<b>454</b>	<b>1,503</b>	<b>1,957</b>	<b>8.21</b>
Arquitectura y Urbanismo *	126	420	546	
Ingeniería	328	1,083	1,411	
<b>Ciencias Naturales y Exactas</b>	<b>393</b>	<b>516</b>	<b>909</b>	<b>3.81</b>
Ecología Marina	94	94	188	
Matemáticas *	299	422	721	
<b>Ciencias de la Salud</b>	<b>1,165</b>	<b>4,139</b>	<b>5,304</b>	<b>22.24</b>
Ciencias Químico Biológicas	271	814	1,085	
Medicina	240	1,645	1,885	
Odontología	80	560	640	
Enfermería 1 *	165	427	592	
Enfermería 2	206	367	573	
Enfermería 3	81	160	241	
Enfermería 4	122	166	288	
<b>Ciencias Sociales y Administrativas</b>	<b>3,319</b>	<b>10,862</b>	<b>14,181</b>	<b>59.46</b>
Ciencias Sociales	1,089	3,373	4,462	
Ciencias Administrativas y Contables	601	2,485	3,086	
Derecho	743	2,793	3,536	
Ciencias Económicas	180	520	700	
Turismo	439	1,271	1,710	
Ciencias de la Comunicación	242	420	662	
Inst. Int. Est. Políticos Avanzados "IMA"	25	0	25	
<b>Educación y Humanidades</b>	<b>255</b>	<b>633</b>	<b>888</b>	<b>3.72</b>
Filosofía y Letras	213	598	811	
Ciencias de la Educación *	16	0	16	
Antropología Social	26	35	61	
	<b>5,828</b>	<b>18,023</b>	<b>23,851</b>	<b>100.00</b>

\* Incluye matrícula de unidades regionales

**Matrícula por área del conocimiento  
Nivel Superior**

## Eficiencia Terminal por unidad académica

Unidad Académica	Ingreso 1998 - 1999	Egreso 2002 - 2003	%	Titulados
Ciencias Agropecuarias y Ambientales	54	46	85.19	0
Arquitectura y Urbanismo *	136	114	83.82	0
Ciencias Químico Biológicas	186	208	111.83	54
Ciencias Sociales	883	791	89.58	449
Ciencias Administrativas y Contables	1,049	615	58.63	305
Derecho	992	715	72.08	0
Ecología Marina	52	20	38.46	0
Ciencias Económicas	240	119	49.58	122
Filosofía y Letras	238	49	20.59	0
Ingeniería	351	228	64.96	46
Medicina	525	512	97.52	362
Turismo	270	186	68.89	0
Medicina Veterinaria y Zootecnia *	41	35	85.37	12
Ciencias de la Tierra	25	14	56.00	0
Ciencias de la Comunicación	224	113	50.45	15
Matemáticas *	139	71	51.08	6
Ciencias de la Educación *	0	0	no aplica	5
Odontología	80	49	61.25	0
Antropología Social	0	0	no aplica	0
Enfermería 1 *	202	84	41.58	77
Enfermería 2	128	77	60.16	67
Enfermería 3	69	0	0.00	0
Enfermería 4	0	17	no aplica	32
Inst. Int. Est. Políticos Avanzados "IMA"	0	0	no aplica	0
<b>Totales:</b>	<b>5,884</b>	<b>4,063</b>	<b>69.05</b>	<b>1,552</b>

\* Incluye matrícula de unidades regionales

Tasa de crecimiento por unidad académica

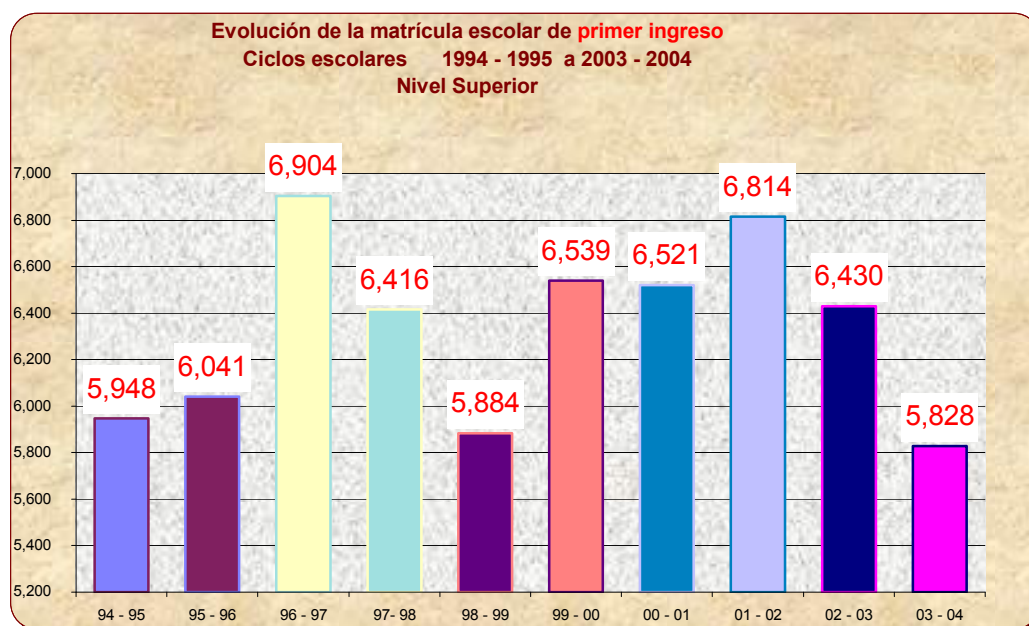
Unidad Académica	ciclo escolar		Absoluto	%
	2002 - 2003	2003 - 2004		
<b>Nivel Superior</b>	<b>25,252</b>	<b>23,851</b>	<b>-1,401</b>	<b>-5.55</b>
Ciencias Agropecuarias y Ambientales	226	255	29	12.83
Arquitectura y Urbanismo *	616	546	-70	-11.36
Ciencias Químico Biológicas	1,037	1,085	48	4.63
Ciencias Sociales	4,842	4,462	-380	-7.85
Ciencias Administrativas y Contables	3,691	3,086	-605	-16.39
Derecho	3,715	3,536	-179	-4.82
Ecología Marina	150	188	38	25.33
Ciencias Económicas	766	700	-66	-8.62
Filosofía y Letras	861	811	-50	-5.81
Ingeniería	1,204	1,411	207	17.19
Medicina	2,484	1,885	-599	-24.11
Turismo	1,563	1,710	147	9.40
Medicina Veterinaria y Zootecnia *	363	230	-133	-36.64
Ciencias de la Tierra	86	127	41	47.67
Ciencias de la Comunicación	615	662	47	7.64
Matemáticas *	794	721	-73	-9.19
Ciencias de la Educación *	17	16	-1	-5.88
Odontología	641	640	-1	-0.16
Antropología Social	51	61	10	19.61
Enfermería 1 *	614	592	-22	-3.58
Enfermería 2	526	573	47	8.94
Enfermería 3	165	241	76	100.00
Enfermería 4	225	288	63	28.00
Inst. Int. Est. Políticos Avanzados "IMA"	0	25	25	100.00

\* Incluye matrícula de unidades regionales

**Evolución de la matrícula escolar de primer ingreso por unidad académica**  
**Período 1994 – 1995 a 2003 - 2004**

Nivel educativo Unidad Académica	Ciclo escolar									
	94 - 95	95 - 96	96 - 97	97- 98	98 - 99	99 - 00	00 - 01	01 - 02	02 - 03	03 - 04
<b>Nivel Superior</b>	<b>5,948</b>	<b>6,041</b>	<b>6,904</b>	<b>6,416</b>	<b>5,884</b>	<b>6,539</b>	<b>6,521</b>	<b>6,814</b>	<b>6,430</b>	<b>5,828</b>
Ciencias Agropecuarias y Ambientales	51	57	70	38	54	85	83	74	106	105
Arquitectura y Urbanismo *	97	163	126	145	136	175	168	213	143	126
Ciencias Químico Biológicas	226	205	179	179	186	243	375	295	266	271
Ciencias Sociales	1,408	1,161	1,346	1,250	883	1,045	996	1,198	1,070	1,089
Ciencias Administrativas y Contables	1,585	1,385	1,518	1,231	1,049	1,300	1,101	980	856	601
Derecho	792	1,039	1,400	1,102	992	1,012	900	990	880	743
Ecología Marina	59	69	49	61	52	44	80	42	47	94
Ciencias Económicas	180	225	248	286	240	216	239	220	203	180
Filosofía y Letras	46	118	163	409	238	212	275	231	275	213
Ingeniería	358	446	294	208	351	280	418	477	336	328
Medicina	375	480	481	532	525	497	500	550	300	240
Turismo	270	219	300	260	270	350	350	370	474	439
Medicina Veterinaria y Zootecnia *	21	27	35	93	41	50	110	108	120	75
Ciencias de la Tierra	23	32	39	30	25	21	17	37	26	62
Ciencias de la Comunicación	187	164	179	200	224	226	209	200	200	242
Matemáticas *	82	87	240	166	139	112	162	202	222	299
Ciencias de la Educación *	67	49	25	15	0	25	0	0	17	16
Odontología	-	-	-	-	80	171	150	170	196	80
Antropología Social	-	-	-	-	-	-	-	30	21	26
Enfermería 1 *	86	48	84	124	202	208	161	143	269	165
Enfermería 2	35	43	58	34	128	179	179	180	213	206
Enfermería 3	-	-	-	-	-	-	-	-	77	81
Enfermería 4	-	24	70	53	69	88	48	104	113	122
Inst. Int. Est. Políticos Avanzados "IMA"	-	-	-	-	-	-	-	-	-	25

\* Incluye matrícula de unidades regionales

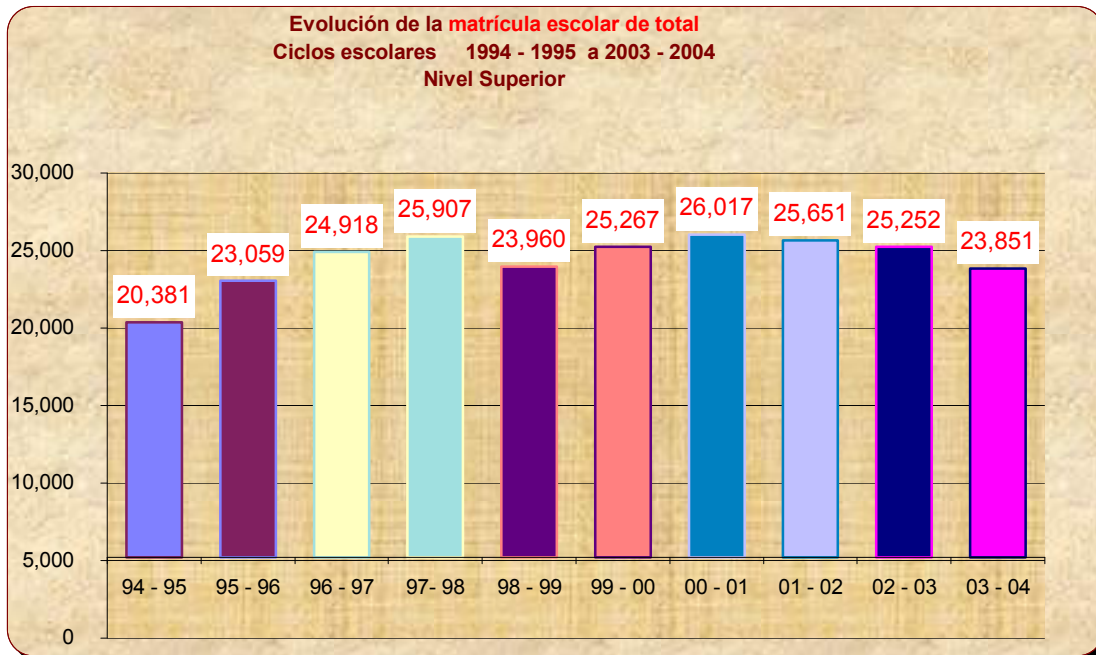




**Evolución de la matrícula escolar total por unidad académica**  
Período 1994 – 1995 a 2003 - 2004

Unidad Académica	Ciclo escolar									
	94 - 95	95 - 96	96 - 97	97- 98	98 - 99	99 - 00	00 - 01	01 - 02	02 - 03	03 - 04
<b>Nivel Superior</b>	<b>20,381</b>	<b>23,059</b>	<b>24,918</b>	<b>25,907</b>	<b>23,960</b>	<b>25,267</b>	<b>26,017</b>	<b>25,651</b>	<b>25,252</b>	<b>23,851</b>
Ciencias Agropecuarias y Ambientales	107	132	158	144	155	218	213	331	226	255
Arquitectura y Urbanismo *	327	463	451	488	514	596	607	768	616	546
Ciencias Químico Biológicas	797	814	731	750	797	851	1,108	877	1,037	1,085
Ciencias Sociales	4,473	4,446	5,577	6,214	4,417	4,740	4,511	4,798	4,842	4,462
Ciencias Administrativas y Contables	5,801	6,307	6,243	5,928	5,796	5,820	5,910	4,550	3,691	3,086
Derecho	2,674	4,155	4,370	4,534	4,237	4,298	3,850	4,246	3,715	3,536
Ecología Marina	160	157	143	159	159	132	249	141	150	188
Ciencias Económicas	510	568	670	824	808	795	821	850	766	700
Filosofía y Letras	130	210	335	735	684	820	1,000	840	861	811
Ingeniería	997	1,315	1,174	999	1,139	1,361	1,419	1,641	1,204	1,411
Medicina	1,593	1,738	1,879	2,193	2,153	2,044	2,308	2,226	2,484	1,885
Turismo	1,446	1,269	1,435	1,156	860	1,146	1,146	1,279	1,563	1,710
Medicina Veterinaria y Zootecnia *	141	132	135	195	129	148	288	311	363	230
Ciencias de la Tierra	40	63	92	88	85	89	80	88	86	127
Ciencias de la Comunicación	653	669	587	598	619	608	658	580	615	662
Matemáticas *	228	234	500	419	506	315	568	509	794	721
Ciencias de la Educación *	80	116	61	31	12	25	50	50	17	16
Odontología	-	-	-	-	199	341	438	441	641	640
Antropología Social	-	-	-	-	-	-	-	30	51	61
Enfermería 1 *	146	130	157	234	368	482	388	487	614	592
Enfermería 2	78	116	126	110	204	278	278	418	526	573
Enfermería 3	-	-	-	-	-	-	-	-	165	241
Enfermería 4	0	25	94	108	119	160	127	190	225	288
Inst. Int. Est. Políticos Avanzados "IMA"	-	-	-	-	-	-	-	-	-	25

\* Incluye matrícula de unidades regionales



Dependencias de educación superior  
por unidad académica y área del conocimiento

Área del conocimiento	DES	Unidad Académica	
<b>Ciencias Sociales y Administrativas</b>	1. Ciencias Sociales y Políticas	1 Ciencias Sociales	
		2 Instituto Internacional de Estudios Políticos Avanzados "Ignacio Manuel Altamirano"	
	2. Derecho	3 Derecho	
	3. Ciencias Administrativas, Contables y Turísticas	4 Ciencias Administrativas y Contables	
		5 Turismo	
4. Ciencias del Desarrollo Regional	6 Unidad de Estudios de Posgrado e Investigación		
<b>Ingeniería y Tecnología</b>	5. Área de Ingeniería - Chilpancingo	7 Ciencias del Desarrollo Regional	
	6. Escuela Superior de Arquitectura y Urbanismo	8 Ingeniería	
<b>Ciencias de la Salud</b>	7. Ciencias de la Salud	9 Arquitectura y Urbanismo	
		10 Centro de Investigación de Enfermedades Tropicales	
		11 Medicina	
	8. Enfermería	12 Odontología	
		13 Enfermería 1	
		14 Enfermería 2	
<b>Educación y Humanidades</b>	9. Ciencias Sociales y Humanidades	15 Enfermería 3	
		16 Enfermería 4	
		17 Antropología Social	
		18 Centro de Investigación y Posgrado en Estudios Socioterritoriales	
		19 Ciencias de la Comunicación	
		20 Ciencias de la Educación	
<b>Ciencias Agropecuarias</b>	10. Ciencias Agropecuarias	21 Ciencias Económicas	
		22 Filosofía y Letras	
<b>Ciencias Exactas y Naturales</b>	11. Matemáticas	23 Instituto de Investigación Científica, Área Humanística Social	
		24 Ciencias Agropecuarias y Ambientales	
		25 Medicina Veterinaria y Zootecnia	
		26 Matemáticas	
		12. Ciencias Naturales	27 Ciencias de la Tierra
			- Ciencias Agropecuarias y Ambientales
13. Ciencias Químicas, Biológicas y Biomédicas	28 Ecología Marina		
	29 Ciencias Químico Biológicas		
	30 Instituto de Investigación Científica, Área Ciencias Naturales		
		31 Unidad de Investigación Especializada en Microbiología	





## Personal académico por unidad académica, tiempo de dedicación y sexo

Nivel Superior Unidad Académica	Tiempo Completo			Medio Tiempo			Por Horas			Auxiliar Académico			Total		
	Hombres	Mujeres	Total	Hombres	Mujeres	Total	Hombres	Mujeres	Total	Hombres	Mujeres	Total	Hombres	Mujeres	Total
<b>Personal Académico</b>	<b>452</b>	<b>191</b>	<b>643</b>	<b>23</b>	<b>4</b>	<b>27</b>	<b>280</b>	<b>145</b>	<b>425</b>	<b>38</b>	<b>14</b>	<b>52</b>	<b>793</b>	<b>354</b>	<b>1,147</b>
Ciencias Agropecuarias y Ambientales	28	4	32	0	0	0	0	0	0	1	0	1	29	4	33
Arquitectura y Urbanismo *	17	4	21	2	0	2	17	1	18	0	0	0	36	5	41
Ciencias Químico Biológicas	28	22	50	1	0	1	12	7	19	5	9	14	46	38	84
Ciencias Sociales	43	8	51	0	1	1	42	18	60	1	0	1	86	27	113
Ciencias Administrativas y Contables	35	7	42	0	0	0	42	3	45	4	2	6	81	12	93
Derecho	33	9	42	1	0	1	17	3	20	3	1	4	54	13	67
Ecología Marina	24	4	28	1	0	1	2	1	3	4	1	5	31	6	37
Ciencias Económicas	26	6	32	0	0	0	1	0	1	0	0	0	27	6	33
Filosofía y Letras	28	14	42	1	0	1	6	5	11	0	0	0	35	19	54
Ingeniería	38	3	41	9	0	9	19	0	19	7	0	7	73	3	76
Medicina	21	10	31	0	0	0	33	4	37	2	0	2	56	14	70
Turismo	25	9	34	2	1	3	14	9	23	5	0	5	46	19	65
Medicina Veterinaria y Zootecnia *	15	1	16	0	0	0	4	0	4	0	0	0	19	1	20
Ciencias de la Tierra	12	2	14	0	0	0	0	0	0	0	0	0	12	2	14
Ciencias de la Comunicación	7	3	10	0	0	0	13	6	19	3	0	3	23	9	32
Matemáticas *	28	6	34	2	0	2	8	1	9	0	1	1	38	8	46
Ciencias de la Educación *	11	3	14	0	0	0	0	0	0	1	0	1	12	3	15
Odontología	4	0	4	0	0	0	17	11	28	0	0	0	21	11	32
Antropología Social	5	2	7	0	1	1	0	1	1	0	0	0	5	4	9
Enfermería 1 *	7	25	32	1	0	1	6	17	23	0	0	0	14	42	56
Enfermería 2	10	25	35	2	0	2	17	43	60	0	0	0	29	68	97
Enfermería 3	0	7	7	1	1	2	3	3	6	0	0	0	4	11	15
Enfermería 4	5	14	19	0	0	0	7	12	19	1	0	1	13	26	39
Inst. Int. Est. Políticos Avanzados "IMA"	2	3	5	0	0	0	0	0	0	1	0	1	3	3	6

\* Incluye personal de unidades regionales

(Fuente: nómina 1a. Qna. Octubre 2003)



Personal académico por unidad académica, tiempo de dedicación y categoría

Unidad Académica Nivel Superior	Tiempo completo				Medio tiempo				Por horas			Auxiliar académico	Total
	Titular	Asociado	Asistente	Total	Titular	Asociado	Asistente	Total	Asignatura	Adjunto	Total		
<b>Personal Académico</b>	<b>71</b>	<b>569</b>	<b>3</b>	<b>643</b>	<b>2</b>	<b>24</b>	<b>1</b>	<b>27</b>	<b>416</b>	<b>9</b>	<b>425</b>	<b>52</b>	<b>1,147</b>
Ciencias Agropecuarias y Ambientales	2	30	0	32	0	0	0	0	0	0	0	1	33
Arquitectura y Urbanismo *	4	17	0	21	0	2	0	2	18	0	18	0	41
Ciencias Químico Biológicas	6	44	0	50	0	1	0	1	19	0	19	14	84
Ciencias Sociales	3	48	0	51	0	1	0	1	59	1	60	1	113
Ciencias Administrativas y Contables	1	41	0	42	0	0	0	0	45	0	45	6	93
Derecho	5	37	0	42	0	1	0	1	20	0	20	4	67
Ecología Marina	2	25	1	28	0	1	0	1	2	1	3	5	37
Ciencias Económicas	4	28	0	32	0	0	0	0	1	0	1	0	33
Filosofía y Letras	9	32	1	42	0	1	0	1	11	0	11	0	54
Ingeniería	2	39	0	41	1	8	0	9	18	1	19	7	76
Medicina	2	29	0	31	0	0	0	0	35	2	37	2	70
Turismo	6	28	0	34	1	2	0	3	23	0	23	5	65
Medicina Veterinaria y Zootecnia *	1	15	0	16	0	0	0	0	4	0	4	0	20
Ciencias de la Tierra	5	9	0	14	0	0	0	0	0	0	0	0	14
Ciencias de la Comunicación	1	9	0	10	0	0	0	0	19	0	19	3	32
Matemáticas *	10	24	0	34	0	2	0	2	9	0	9	1	46
Ciencias de la Educación *	2	12	0	14	0	0	0	0	0	0	0	1	15
Odontología	0	4	0	4	0	0	0	0	28	0	28	0	32
Antropología Social	2	5	0	7	0	1	0	1	0	1	1	0	9
Enfermería 1 *	1	31	0	32	0	1	0	1	23	0	23	0	56
Enfermería 2	0	35	0	35	0	2	0	2	59	1	60	0	97
Enfermería 3	0	7	0	7	0	1	1	2	5	1	6	0	15
Enfermería 4	0	18	1	19	0	0	0	0	18	1	19	1	39
Inst. Int. Est. Políticos Avanzados "IMA"	3	2	0	5	0	0	0	0	0	0	0	1	6

\* Incluye personal de unidades regionales

(Fuente: nómina 1a. Qna. Octubre 2003)

Personal académico por unidad académica y rango de antigüedad

Unidad Académica Nivel Superior	Antigüedad (Años)						Total
	0 a 3	4 a 7	8 a 11	12 a 15	16 a 19	20 o más	
<b>Personal Académico</b>	<b>191</b>	<b>91</b>	<b>85</b>	<b>106</b>	<b>198</b>	<b>476</b>	<b>1,147</b>
Ciencias Agropecuarias y Ambientales	0	0	0	0	12	21	<b>33</b>
Arquitectura y Urbanismo *	13	6	7	3	6	6	<b>41</b>
Ciencias Químico Biológicas	22	0	7	6	11	38	<b>84</b>
Ciencias Sociales	37	10	10	17	16	23	<b>113</b>
Ciencias Administrativas y Contables	8	15	3	9	35	23	<b>93</b>
Derecho	10	0	9	10	13	25	<b>67</b>
Ecología Marina	2	0	0	2	13	20	<b>37</b>
Ciencias Económicas	1	0	0	1	4	27	<b>33</b>
Filosofía y Letras	7	4	0	7	6	30	<b>54</b>
Ingeniería	13	5	14	6	8	30	<b>76</b>
Medicina	5	4	3	2	13	43	<b>70</b>
Turismo	7	9	4	9	15	21	<b>65</b>
Medicina Veterinaria y Zootecnia *	3	4	1	7	3	2	<b>20</b>
Ciencias de la Tierra	2	3	2	3	1	3	<b>14</b>
Ciencias de la Comunicación	8	4	10	4	3	3	<b>32</b>
Matemáticas *	6	7	6	5	4	18	<b>46</b>
Ciencias de la Educación *	0	0	0	2	1	12	<b>15</b>
Odontología	14	18	0	0	0	0	<b>32</b>
Antropología Social	4	0	0	0	2	3	<b>9</b>
Enfermería 1 *	10	1	2	3	8	32	<b>56</b>
Enfermería 2	14	0	6	3	7	67	<b>97</b>
Enfermería 3	3	0	0	1	4	7	<b>15</b>
Enfermería 4	2	0	1	6	11	19	<b>39</b>
Inst. Int. Est. Políticos Avanzados "IMA"	0	1	0	0	2	3	<b>6</b>

\* Incluye personal de unidades regionales

(Fuente: nómina 1a. Qna. Octubre 2003)

## Personal administrativo por unidad académica, función y sexo

Unidad Académica Nivel Superior	Personal administrativo y de intendencia									Personal Directivo			Total		
	Administrativo			Intendencia			Total			Hombres	Mujeres	Total	Hombres	Mujeres	Total
	Hombres	Mujeres	Total	Hombres	Mujeres	Total	Hombres	Mujeres	Total						
<b>Personal Administrativo</b>	<b>86</b>	<b>146</b>	<b>232</b>	<b>126</b>	<b>51</b>	<b>177</b>	<b>212</b>	<b>197</b>	<b>409</b>	<b>61</b>	<b>40</b>	<b>101</b>	<b>273</b>	<b>237</b>	<b>510</b>
Ciencias Agropecuarias y Ambientales	21	7	28	15	1	16	36	8	44	5	1	6	41	9	50
Arquitectura y Urbanismo *	2	4	6	4	3	7	6	7	13	2	1	3	8	8	16
Ciencias Químico Biológicas	3	6	9	7	3	10	10	9	19	1	4	5	11	13	24
Ciencias Sociales	5	10	15	9	2	11	14	12	26	5	1	6	19	13	32
Ciencias Administrativas y Contables	6	10	16	10	6	16	16	16	32	6	4	10	22	20	42
Derecho	7	20	27	8	2	10	15	22	37	1	0	1	16	22	38
Ecología Marina	3	3	6	3	0	3	6	3	9	3	0	3	9	3	12
Ciencias Económicas	3	10	13	5	4	9	8	14	22	5	1	6	13	15	28
Filosofía y Letras	0	6	6	2	3	5	2	9	11	1	0	1	3	9	12
Ingeniería	7	8	15	6	3	9	13	11	24	5	0	5	18	11	29
Medicina	4	10	14	4	3	7	8	13	21	4	2	6	12	15	27
Turismo	4	9	13	8	2	10	12	11	23	10	6	16	22	17	39
Medicina Veterinaria y Zootecnia *	4	5	9	7	0	7	11	5	16	2	0	2	13	5	18
Ciencias de la Tierra	0	3	3	7	2	9	7	5	12	1	0	1	8	5	13
Ciencias de la Comunicación	3	1	4	5	2	7	8	3	11	2	3	5	10	6	16
Matemáticas *	2	6	8	5	2	7	7	8	15	4	0	4	11	8	19
Ciencias de la Educación *	1	3	4	2	1	3	3	4	7	0	1	1	3	5	8
Odontología	1	2	3	1	1	2	2	3	5	2	1	3	4	4	8
Antropología Social	2	1	3	1	1	2	3	2	5	1	0	1	4	2	6
Enfermería 1 *	2	6	8	7	1	8	9	7	16	1	5	6	10	12	22
Enfermería 2	2	9	11	2	6	8	4	15	19	0	6	6	4	21	25
Enfermería 3	3	1	4	1	1	2	4	2	6	0	2	2	4	4	8
Enfermería 4	1	5	6	4	2	6	5	7	12	0	1	1	5	8	13
Inst. Int. Est. Políticos Avanzados "IMA"	0	1	1	3	0	3	3	1	4	0	1	1	3	2	5

\* Incluye personal de unidades regionales

(Fuente: nómina 1a. Qna. Octubre 2003)

Personal administrativo por unidad académica y rango de antigüedad

Unidad Académica Nivel Superior	Antigüedad (Años)						Total
	0 a 3	4 a 7	8 a 11	12 a 15	16 a 19	20 o más	
<b>Personal Administrativo</b>	<b>114</b>	<b>31</b>	<b>25</b>	<b>34</b>	<b>50</b>	<b>155</b>	<b>409</b>
Ciencias Agropecuarias y Ambientales	9	4	4	6	11	10	<b>44</b>
Arquitectura y Urbanismo *	3	0	2	2	3	3	<b>13</b>
Ciencias Químico Biológicas	7	2	0	1	1	8	<b>19</b>
Ciencias Sociales	2	4	3	1	3	13	<b>26</b>
Ciencias Administrativas y Contables	9	7	1	2	3	10	<b>32</b>
Derecho	15	2	3	4	4	9	<b>37</b>
Ecología Marina	3	0	0	0	1	5	<b>9</b>
Ciencias Económicas	6	1	0	2	2	11	<b>22</b>
Filosofía y Letras	1	0	0	0	4	6	<b>11</b>
Ingeniería	5	2	1	0	0	16	<b>24</b>
Medicina	6	1	0	1	3	10	<b>21</b>
Turismo	8	1	1	5	1	7	<b>23</b>
Medicina Veterinaria y Zootecnia *	6	1	0	1	3	5	<b>16</b>
Ciencias de la Tierra	1	0	0	2	2	7	<b>12</b>
Ciencias de la Comunicación	3	2	0	1	1	4	<b>11</b>
Matemáticas *	8	1	0	0	1	5	<b>15</b>
Ciencias de la Educación *	0	0	0	0	1	6	<b>7</b>
Odontología	1	0	0	2	0	2	<b>5</b>
Antropología Social	2	1	1	1	0	0	<b>5</b>
Enfermería 1 *	3	2	3	0	1	7	<b>16</b>
Enfermería 2	6	0	3	1	2	7	<b>19</b>
Enfermería 3	2	0	0	1	1	2	<b>6</b>
Enfermería 4	7	0	1	0	2	2	<b>12</b>
Inst. Int. Est. Políticos Avanzados "IMA"	1	0	2	1	0	0	<b>4</b>

\* Incluye personal de unidades regionales

(Fuente: nómina 1a. Qna. Octubre 2003)

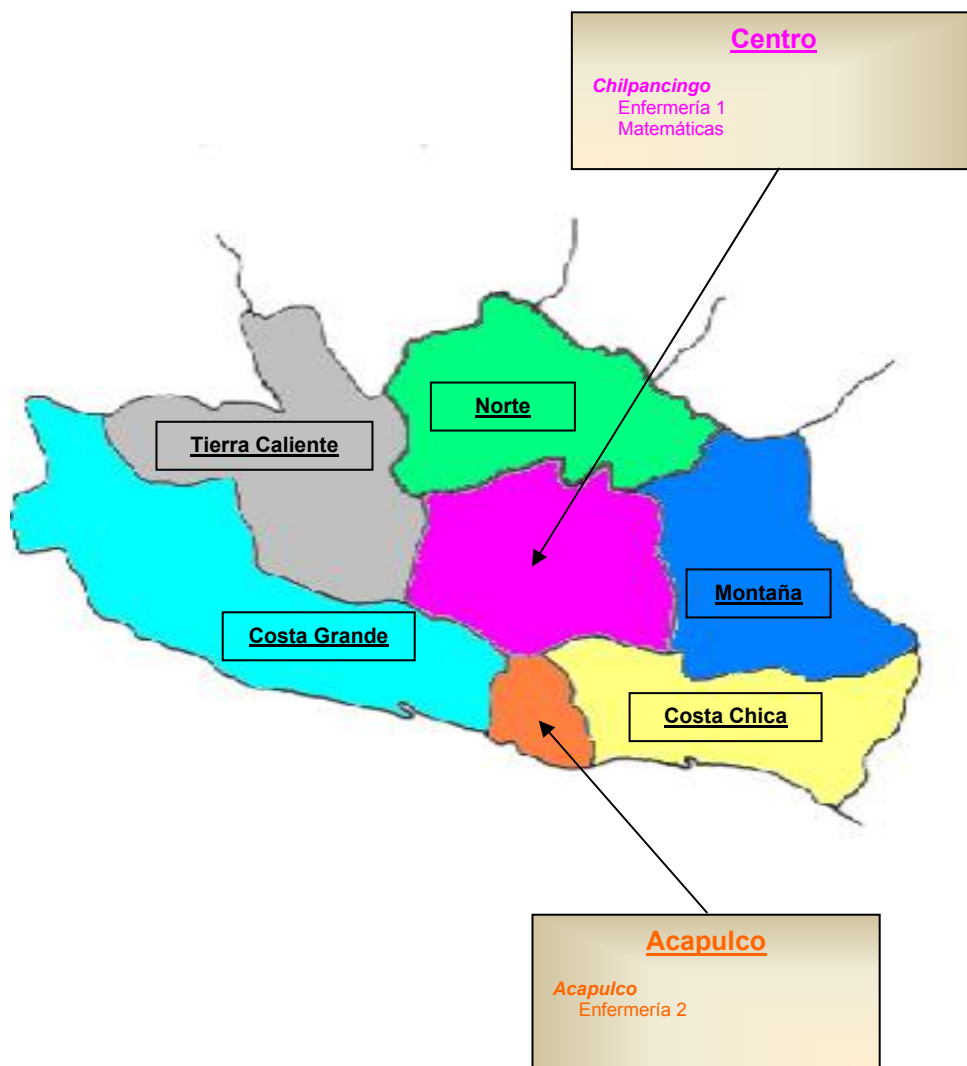
Nivel Técnico

Superior Universitario



### Localización de unidades académicas


Región	Unidad Académica	Localización
Centro	Enfermería 1 Matemáticas	Chilpancingo Chilpancingo
Acapulco	Enfermería 2	Acapulco



Alumnos primer ingreso y reingreso

Nivel educativo Unidad Académica	Matrícula				Total	%
	Primer ingreso	%	Reingreso	%		
<b>Técnico superior universitario</b>	<b>174</b>	<b>100.00</b>	<b>103</b>	<b>100.00</b>	<b>277</b>	<b>100.00</b>
Enfermería 1	46	26.44	103	100.00	149	53.79
Enfermería 2	38	21.84	0	0.00	38	13.72
Matemáticas	90	51.72	0	0.00	90	32.49

**Matrícula de primer ingreso y reingreso  
Técnico Superior Universitario**

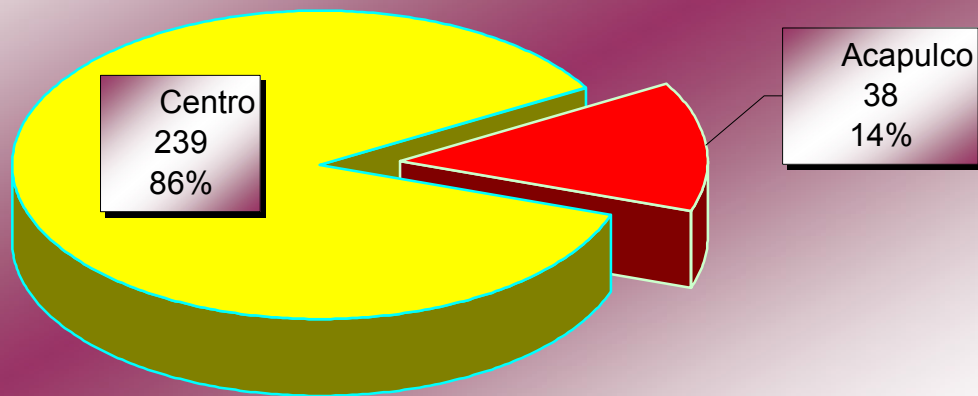




### Matrícula por región y unidad académica

Región	Unidad Académica	Primer Ingreso	Reingreso	Total	%
Centro	Enfermería 1	46	103	149	53.79
	Matemáticas	90	0	90	32.49
Acapulco	Enfermería 2	38	0	38	13.72
<b>Total:</b>		<b>174</b>	<b>103</b>	<b>277</b>	<b>100.00</b>

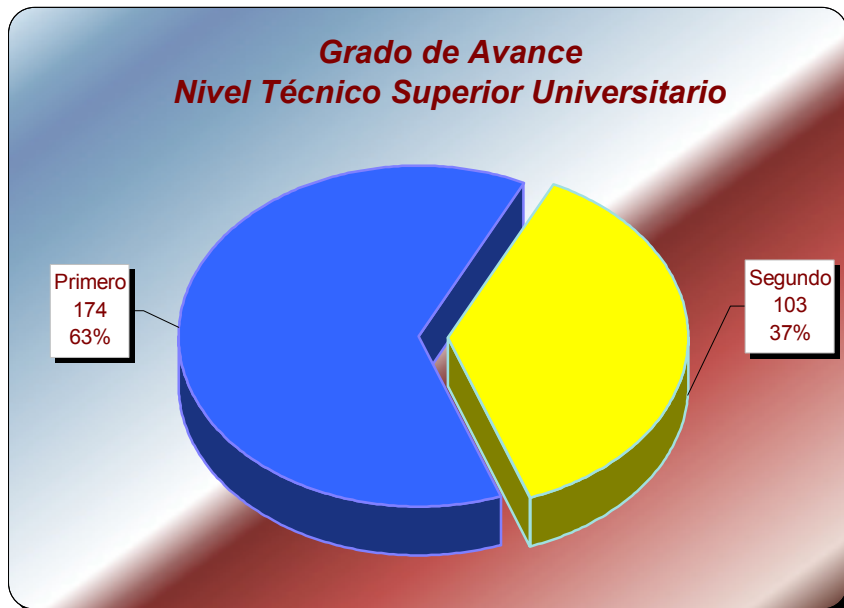
### **Matrícula por región Nivel Técnico Superior Universitario**





Matrícula por unidad académica y grado de avance

Nivel educativo Unidad Académica	Primero	Segundo	Total
<b>Técnico superior universitario</b>	<b>174</b>	<b>103</b>	<b>277</b>
Enfermería 1	46	103	149
Enfermería 2	38	0	38
Matemáticas	90	0	90






### Matrícula por unidad académica y sexo

Nivel educativo Unidad Académica	Hombres	%	Mujeres	%	Total	%
<b>Técnico superior universitario</b>	<b>64</b>	<b>23.10</b>	<b>213</b>	<b>76.90</b>	<b>277</b>	<b>100.00</b>
Enfermería 1	4	2.68	145	97.32	149	53.79
Enfermería 2	3	7.89	35	92.11	38	13.72
Matemáticas	57	63.33	33	36.67	90	32.49

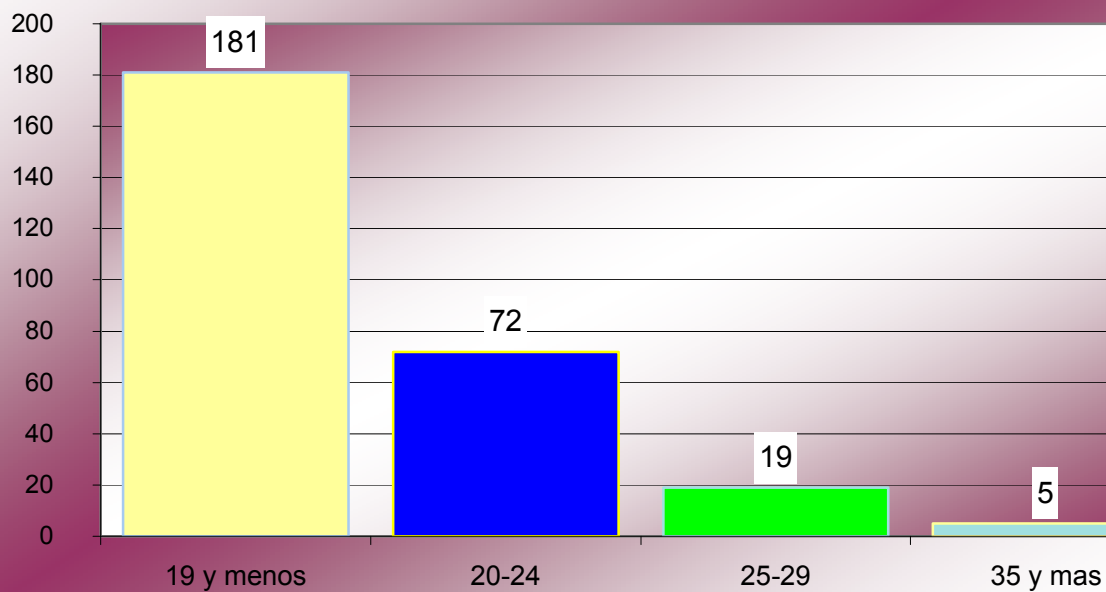
### **Matrícula por sexo Nivel Técnico Superior Universitario**



Alumnos por unidad académica y edad

Nivel educativo Unidad Académica	Rango de edad (Años)				Total
	19 y menos	20-24	25-29	35 y mas	
<b>Técnico Superior Universitario</b>	<b>181</b>	<b>72</b>	<b>19</b>	<b>5</b>	<b>277</b>
Enfermería 1	79	59	6	5	149
Enfermería 2	17	10	11	0	38
Matemáticas	85	3	2	0	90

**Matrícula por edad  
Nivel Técnico Superior Universitario**





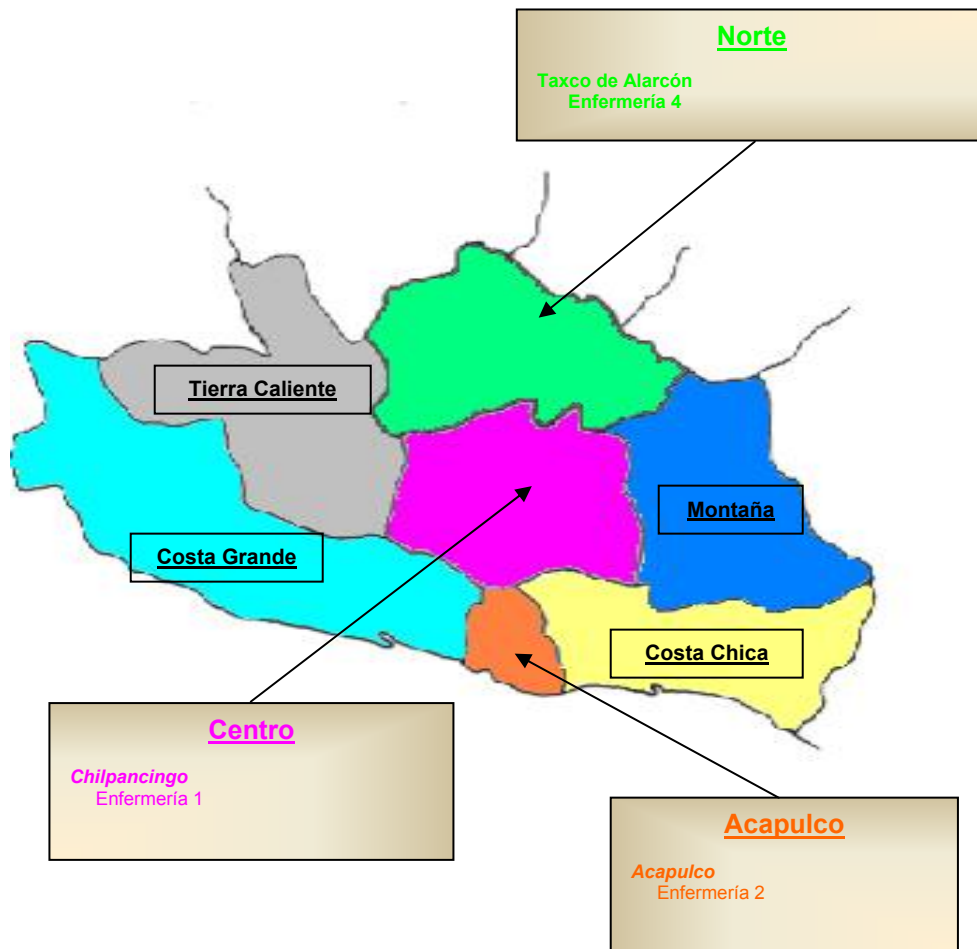
Nivel  
**Nivel**

Medio Técnico  
**Medio Técnico**



### Localización de unidades académicas

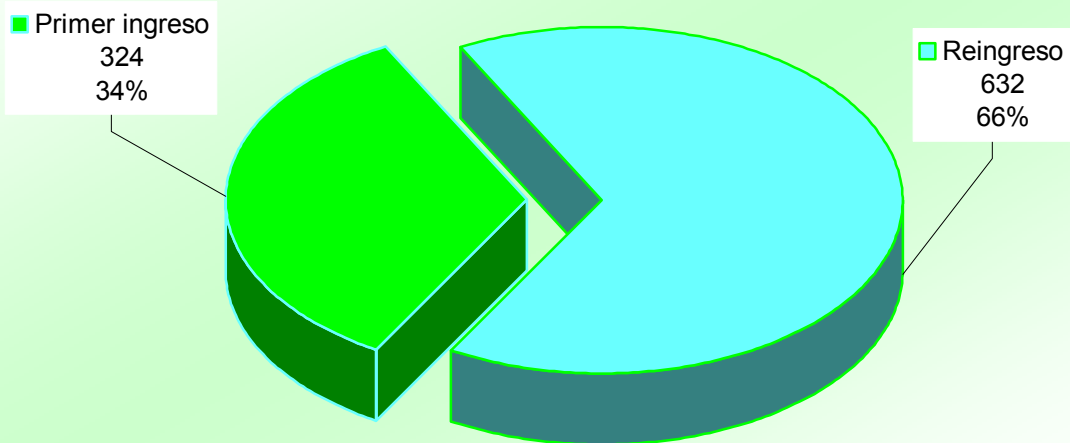
Región	Unidad Académica	Localización
Centro	Enfermería 1	Chilpancingo
Acapulco	Enfermería 2	Acapulco
Norte	Enfermería 4	Taxco



Alumnos primer ingreso y reingreso por unidad académica

Nivel educativo Unidad Académica	Matrícula				Total	%
	Primer ingreso	%	Reingreso	%		
<b>Medio técnico</b>	<b>324</b>	<b>100.00</b>	<b>632</b>	<b>100.00</b>	<b>956</b>	<b>100.00</b>
Enfermería 1	93	28.70	199	31.49	292	30.54
Enfermería 2	180	55.56	379	59.97	559	58.47
Enfermería 4	51	15.74	54	8.54	105	10.98

**Matrícula de primer ingreso y reingreso  
Nivel Medio Técnico**

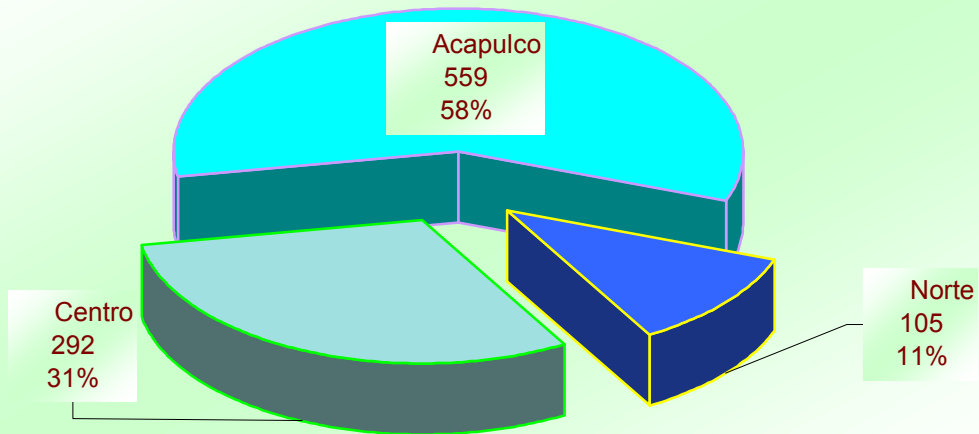




### Matrícula por región y unidad académica

Región	Unidad Académica	Primer Ingreso	Reingreso	Total	%
Centro	Enfermería 1	93	199	292	30.54
Acapulco	Enfermería 2	180	379	559	58.47
Norte	Enfermería 4	51	54	105	10.98
<b>Total:</b>		<b>324</b>	<b>632</b>	<b>956</b>	<b>100.00</b>

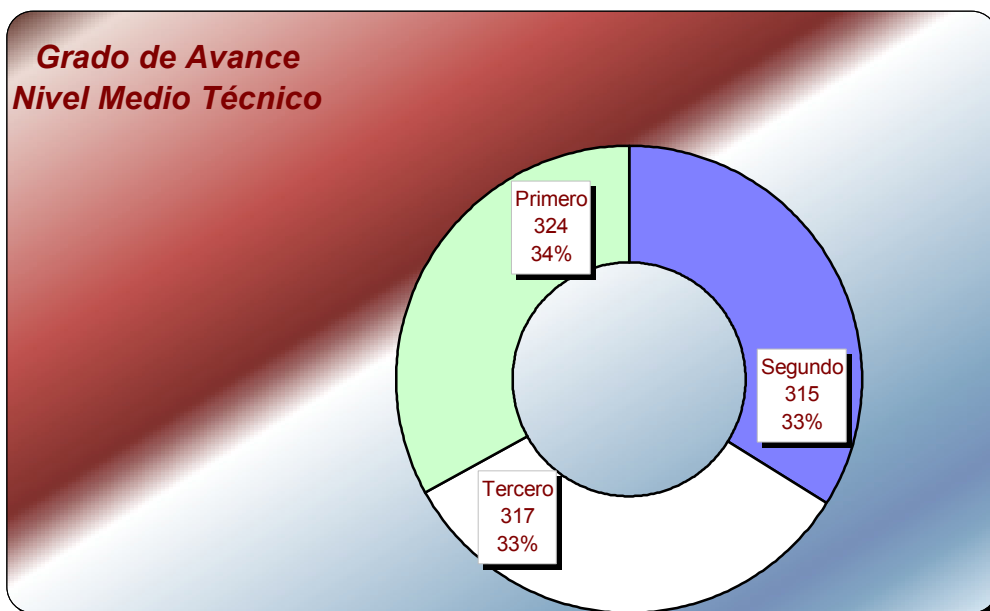
### Matrícula por región Nivel Medio Técnico





Matrícula por unidad académica y grado de avance

Nivel educativo Unidad Académica	Primero	Segundo	Tercero	Total
<b>Medio técnico</b>	<b>324</b>	<b>315</b>	<b>317</b>	<b>956</b>
Enfermería 1	93	114	85	292
Enfermería 2	180	167	212	559
Enfermería 4	51	34	20	105






### Matrícula por unidad académica y sexo

Nivel educativo Unidad Académica	Hombres	%	Mujeres	%	Total	%
<b>Medio técnico</b>	<b>97</b>	<b>10.15</b>	<b>859</b>	<b>89.85</b>	<b>956</b>	<b>100.00</b>
Enfermería 1	26	8.90	266	91.10	292	30.54
Enfermería 2	63	11.27	496	88.73	559	58.47
Enfermería 4	8	7.62	97	92.38	105	10.98

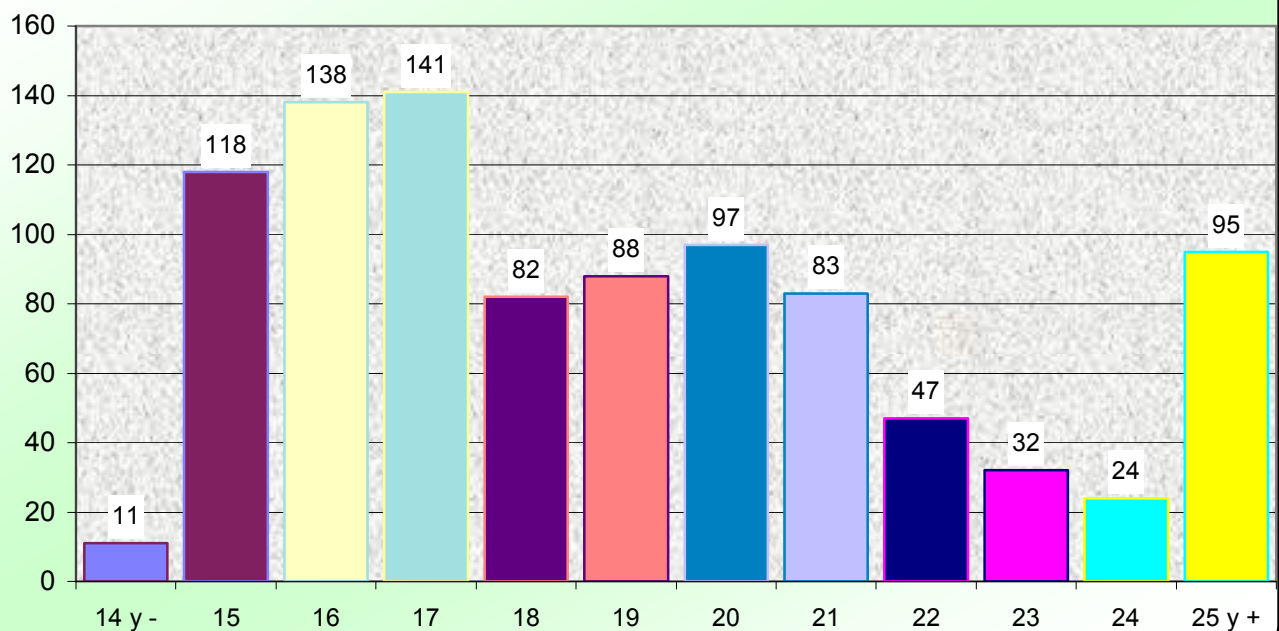
### Matrícula por sexo Nivel Medio Técnico



Alumnos por unidad académica y rango de edad

Nivel educativo Unidad Académica	Rango de edad (Años)												Total
	14 y -	15	16	17	18	19	20	21	22	23	24	25 y +	
<b>Medio técnico</b>	<b>11</b>	<b>118</b>	<b>138</b>	<b>141</b>	<b>82</b>	<b>88</b>	<b>97</b>	<b>83</b>	<b>47</b>	<b>32</b>	<b>24</b>	<b>95</b>	<b>956</b>
Enfermería 1	3	33	62	67	39	34	20	12	7	4	3	8	292
Enfermería 2	7	63	49	51	30	46	72	70	40	26	21	84	559
Enfermería 4	1	22	27	23	13	8	5	1	0	2	0	3	105

**Matrícula por edad Nivel Medio Técnico**

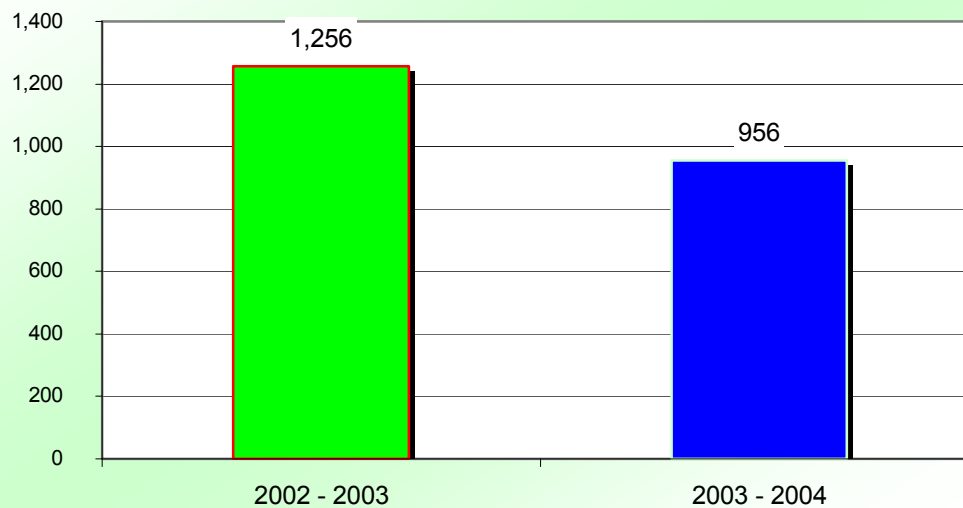


Eficiencia Terminal por unidad académica

Unidad Académica	Ingreso 2000 - 2001	Egreso 2002 - 2003	%
Enfermería 1	161	84	<b>52.17</b>
Enfermería 2	314	160	<b>50.96</b>
Enfermería 4	49	39	<b>79.59</b>
	<b>524</b>	<b>283</b>	<b>54.01</b>

Tasa de crecimiento por unidad académica

Nivel educativo Unidad Académica	2002 - 2003	2003 - 2004	Absoluto	%
<b>Medio técnico</b>	<b>1,256</b>	<b>956</b>	<b>-300</b>	<b>-23.89</b>
Enfermería 1	362	292	-70	-19.34
Enfermería 2	773	559	-214	-27.68
Enfermería 4	121	105	-16	-13.22

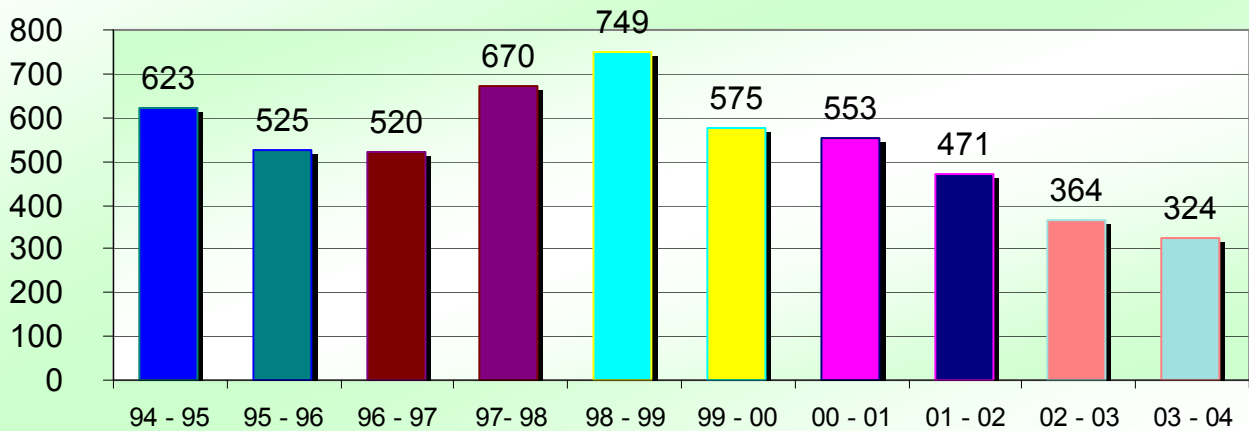
**Tasa de crecimiento  
Nivel Medio Técnico**

**Evolución de la matrícula escolar de primer ingreso por unidad académica  
Período 1994 – 1995 a 2003 – 2004**

Nivel educativo Unidad Académica	Ciclo escolar									
	94 - 95	95 - 96	96 - 97	97- 98	98 - 99	99 - 00	00 - 01	01 - 02	02 - 03	03 - 04
<b>Medio técnico</b>	<b>623</b>	<b>525</b>	<b>520</b>	<b>670</b>	<b>749</b>	<b>575</b>	<b>553</b>	<b>471</b>	<b>364</b>	<b>324</b>
Enfermería 1	163	116	131	123	338	127	161	103	139	93
Enfermería 2	328	273	250	387	273	273	314	260	193	180
Enfermería 3 *	40	38	54	82	87	97	29	70	-	-
Enfermería 4	92	98	85	78	51	78	49	38	32	51

\* Programa educativo finalizado

**Evolución de la matrícula escolar de primer ingreso  
Ciclos Escolares 1994 - 1995 a 2003 - 2004  
Medio técnico**



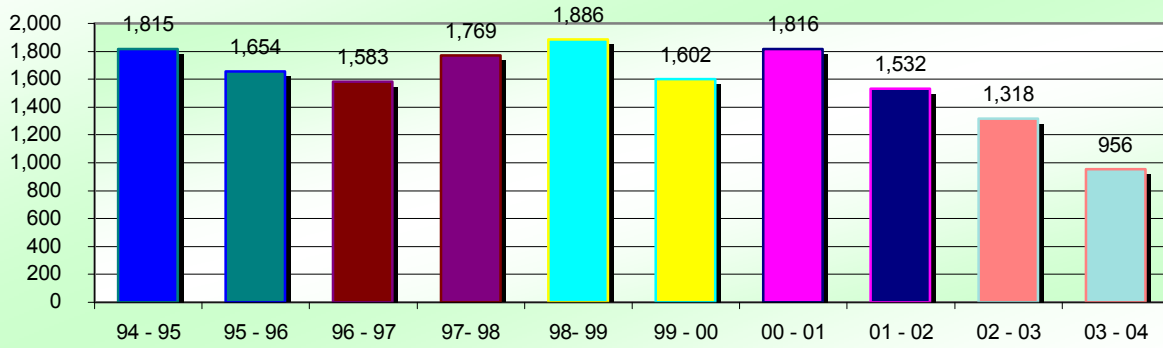


**Evolución de la matrícula escolar total por unidad académica  
Período 1994 – 1995 a 2003 – 2004**

Nivel educativo Unidad Académica	Ciclo escolar									
	94 - 95	95 - 96	96 - 97	97- 98	98- 99	99 - 00	00 - 01	01 - 02	02 - 03	03 - 04
<b>Medio técnico</b>	<b>1,815</b>	<b>1,654</b>	<b>1,583</b>	<b>1,769</b>	<b>1,886</b>	<b>1,602</b>	<b>1,816</b>	<b>1,532</b>	<b>1,318</b>	<b>956</b>
Enfermería 1	490	353	388	349	730	351	414	324	362	292
Enfermería 2	914	910	837	1,026	767	751	934	860	773	559
Enfermería 3 *	145	137	130	164	199	256	220	217	62	-
Enfermería 4	266	254	228	230	190	244	248	131	121	105

\* programa educativo finalizado

**Evolución de la matrícula escolar total  
Ciclos Escolares 1994 - 1995 a 2003 - 2004  
Medio técnico**



**Nivel**  
**Medio**  
**Superior**

Localización de unidades académicas

Región	Unidad Académica	Localización
<b>Centro</b>	Preparatoria 1	Chilpancingo
	Preparatoria 9	Chilpancingo
	Preparatoria 12	Tierra Colorada
	Preparatoria 26	Chilapa
	Preparatoria 29	Tixtla
	Preparatoria 33	Chilpancingo
	Preparatoria 36	Zumpango
	Preparatoria Abierta (Chilpancingo)	Chilpancingo
	Extensión Tixtla Preparatoria Abierta (Chilpancingo)	Tixtla
	Extensión Ocotito Preparatoria Abierta (Chilpancingo)	Ocotito
<b>Acapulco</b>	Preparatoria 2	Acapulco
	Preparatoria 7	Acapulco
	Preparatoria 17	Acapulco
	Preparatoria 27	Acapulco
	Preparatoria Abierta 7 Acapulco	Acapulco
<b>Norte</b>	Preparatoria 3	Teloloapan
	Preparatoria 4	Taxco
	Preparatoria 10	Iguala
	Preparatoria 19	Apaxtla de Castrejón
	Preparatoria 24	Buenavista de Cuéllar
	Preparatoria 28	Cocula
	Preparatoria 32	Iguala
	Gpo. Perif. Cacahuamilpa	Cacahuamilpa
	Preparatoria Abierta 4 Taxco	Taxco
	Preparatoria Abierta 10 Iguala	Iguala
Preparatoria Abierta 28 Cocula	Iguala	
Preparatoria Abierta 32 Iguala	Iguala	
<b>Tierra Caliente</b>	Preparatoria 8	Cd. Altamirano
	Gpo. Perif. Ajuchitlán del Progreso	Ajuchitlán del Progreso
	Preparatoria 18	Tlapehuala
	Preparatoria 20	Arcelia
Preparatoria 37	Cutzamala de Pinzón	
<b>Costa Grande</b>	Preparatoria 6	Tecpan
	Preparatoria 13	Zihuatanejo
	Gpo. Perif. La Unión	La Unión
	Preparatoria 16	Coyuca de Benítez
	Preparatoria 22	Atoyac de Alvarez
	Gpo. Perif. San Juan de las Flores	San Juan de las Flores
	Preparatoria 23	San Jerónimo
	Preparatoria 25	Petatlán
	Preparatoria 35	San Luis San Pedro
	Extensiones Preparatoria Abierta (Chilpancingo)	
	Extensión Petatlán	Petatlán
Extensión Atoyac	Atoyac	
Extensión San Jerónimo	San Jerónimo	
<b>Montaña</b>	Preparatoria 11	Tlapa
	Preparatoria 31	Huamuxtitlán
	Preparatoria 38	Olinalá



**Localización de unidades académicas (continuación)**

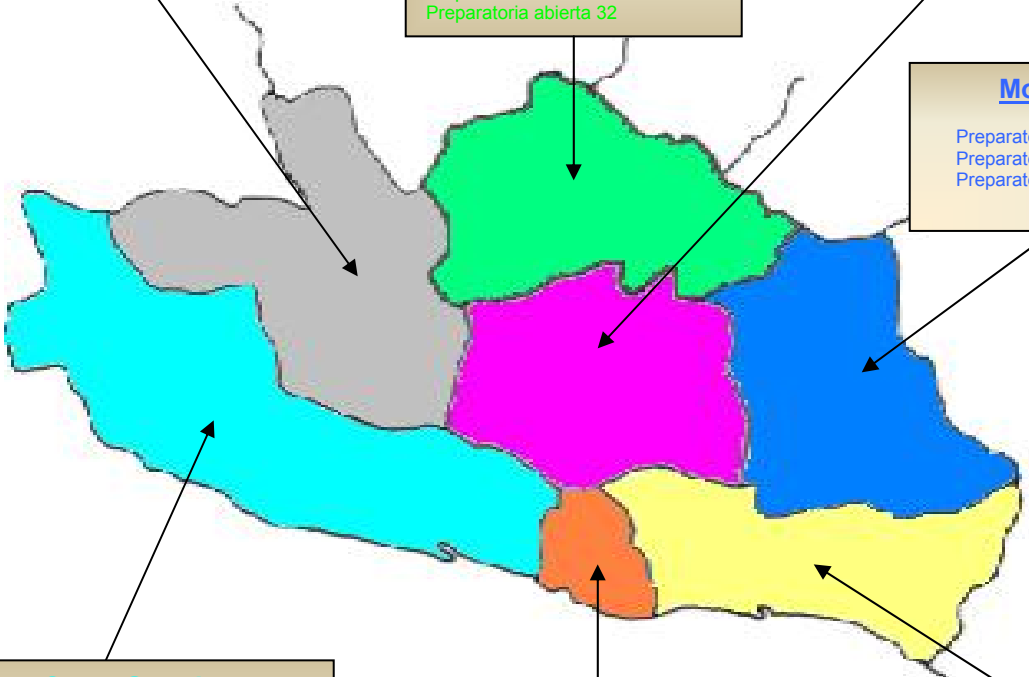
Región	Unidad Académica	Localidad
Costa Chica	Preparatoria 5	Omtepec
	Gpo. Perif. Azoyú	Azoyú
	Gpo. Perif. Huixtepec	Huixtepec
	Preparatoria 14	San Luis Acatlán
	Preparatoria 15	Tecoanapa
	Preparatoria 21	San Marcos
	Gpo. Perif. Las Vigas	Las Vigas
	Gpo. Perif. Cruz Grande	Cruz Grande
	Preparatoria 30	Cuajinicuilapa
	Preparatoria 34	Marquelia

**Tierra Caliente**  
 Preparatoria 8  
 Grupo periférico Ajuchitlán del Progreso  
 Preparatoria 18  
 Preparatoria 20  
 Preparatoria 37

**Norte**  
 Preparatoria 3  
 Preparatoria 4  
 Preparatoria 10  
 Preparatoria 19  
 Preparatoria 24  
 Preparatoria 28  
 Preparatoria 32  
 Grupo periférico Cacahuamilpa  
 Preparatoria abierta 4  
 Preparatoria abierta 10  
 Preparatoria abierta 28  
 Preparatoria abierta 32

**Centro**  
 Preparatoria 1  
 Preparatoria 9  
 Preparatoria 12  
 Preparatoria 26  
 Preparatoria 29  
 Preparatoria 33  
 Preparatoria 36  
 Preparatoria abierta Chilpancingo  
 Extensión Ocotito  
 Extensión Tixtla

**Montaña**  
 Preparatoria 11  
 Preparatoria 31  
 Preparatoria 38



**Costa Grande**  
 Preparatoria 6  
 Preparatoria 13  
 Grupo periférico La Unión  
 Preparatoria 16  
 Preparatoria 22  
 Grupo periférico San Juan de las Flores  
 Preparatoria 23  
 Preparatoria 25  
 Preparatoria 35  
 Preparatoria abierta Chilpancingo  
 Extensión Petatlán  
 Extensión Atoyac  
 Extensión San Jerónimo

**Acapulco**  
 Preparatoria 2  
 Preparatoria 7  
 Preparatoria 17  
 Preparatoria 27  
 Preparatoria abierta 7

**Costa Chica**  
 Preparatoria 5  
 Grupo periférico Azoyú  
 Grupo periférico Huixtepec  
 Preparatoria 14  
 Preparatoria 15  
 Preparatoria 21  
 Grupo periférico Las Vigas  
 Grupo periférico Cruz Grande  
 Preparatoria 30  
 Preparatoria 34

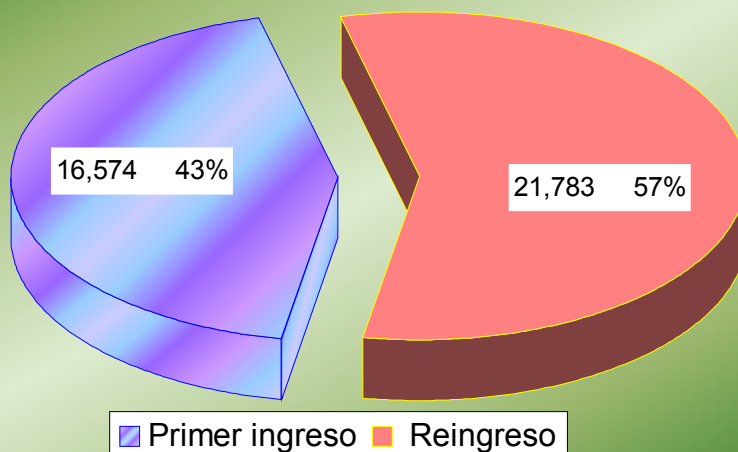
Alumnos primer ingreso y reingreso

Unidad Académica	Primer ingreso	%	Reingreso	%	Total	%
<b>Medio Superior</b>	<b>16,574</b>	<b>100.00</b>	<b>21,783</b>	<b>100.00</b>	<b>38,357</b>	<b>100.00</b>
<b>Sistema Escolarizado</b>	<b>15,579</b>	<b>94.00</b>	<b>20,857</b>	<b>95.75</b>	<b>36,436</b>	<b>94.99</b>
Preparatoria 1	745	4.49	1,192	5.47	1,937	5.05
Preparatoria 2	725	4.37	718	3.30	1,443	3.76
Preparatoria 3	279	1.68	294	1.35	573	1.49
Preparatoria 4	383	2.31	560	2.57	943	2.46
Preparatoria 5	699	4.22	949	4.36	1,648	4.30
Ometepec	517	73.96	685	72.18	1,202	72.94
Gpo. Perif. Azoyú	130	18.60	196	20.65	326	19.78
Gpo. Perif. Huijtepec	52	7.44	68	7.17	120	7.28
Preparatoria 6	344	2.08	543	2.49	887	2.31
Preparatoria 7	991	5.98	1,261	5.79	2,252	5.87
Preparatoria 8	864	5.21	1,183	5.43	2,047	5.34
Cd. Altamirano	681	78.82	874	73.88	1,555	75.96
Gpo. Perif. Ajuchitlán del Progreso	183	21.18	309	26.12	492	24.04
Preparatoria 9	488	2.94	548	2.52	1,036	2.70
Preparatoria 10	604	3.64	832	3.82	1,436	3.74
Preparatoria 11	377	2.27	642	2.95	1,019	2.66
Preparatoria 12	257	1.55	438	2.01	695	1.81
Preparatoria 13	413	2.49	601	2.76	1,014	2.64
Zihuatanejo	327	79.18	510	84.86	837	82.54
Gpo. Perif. La Unión	86	20.82	91	15.14	177	17.46
Preparatoria 14	238	1.44	422	1.94	660	1.72
Preparatoria 15	305	1.84	418	1.92	723	1.88
Preparatoria 16	434	2.62	606	2.78	1,040	2.71
Preparatoria 17	800	4.83	1,036	4.76	1,836	4.79
Preparatoria 18	311	1.88	445	2.04	756	1.97
Preparatoria 19	120	0.72	182	0.84	302	0.79
Preparatoria 20	418	2.52	500	2.30	918	2.39
Preparatoria 21	642	3.87	906	4.16	1,548	4.04
San Marcos	224	34.89	258	28.48	482	31.14
Gpo. Perif. Las Vigas	157	24.45	204	22.52	361	23.32
Gpo. Perif. Cruz Grande	261	40.65	444	49.01	705	45.54
Preparatoria 22	628	3.79	880	4.04	1,508	3.93
Atoyac	592	94.27	854	97.05	1,446	95.89
Gpo. Perif. San Juan de las Flores	36	5.73	26	2.95	62	4.11
Preparatoria 23	302	1.82	435	2.00	737	1.92
Preparatoria 24	78	0.47	127	0.58	205	0.53
Preparatoria 25	202	1.22	363	1.67	565	1.47
Preparatoria 26	488	2.94	621	2.85	1,109	2.89
Preparatoria 27	980	5.91	1,097	5.04	2,077	5.41
Preparatoria 28	120	0.72	125	0.57	245	0.64
Preparatoria 29	322	1.94	378	1.74	700	1.82
Preparatoria 30	137	0.83	165	0.76	302	0.79

Alumnos primer ingreso y reingreso (Continuación)

Unidad Académica	Primer ingreso	%	Reingreso	%	Total	%
Preparatoria 31	131	0.79	232	1.07	363	0.95
Preparatoria 32	330	1.99	350	1.61	680	1.77
Iguala	291	46.34	305	34.66	596	39.52
Gpo. Perif. Cacahuamilpa	39	6.21	45	5.11	84	5.57
Preparatoria 33	307	1.85	381	1.75	688	1.79
Preparatoria 34	327	1.97	477	2.19	804	2.10
Preparatoria 35	211	1.27	267	1.23	478	1.25
Preparatoria 36	264	1.59	351	1.61	615	1.60
Preparatoria 37	127	0.77	136	0.62	263	0.69
Preparatoria 38	188	1.13	196	0.90	384	1.00
<b>Sistema Abierto</b>	<b>995</b>	<b>6.00</b>	<b>926</b>	<b>4.25</b>	<b>1,921</b>	<b>5.01</b>
Preparatoria Abierta (Chilpancingo)	576	3.48	474	2.18	1,050	2.74
Chilpancingo	316	54.86	170	35.86	486	46.29
Extensión Petatlán	39	6.77	34	7.17	73	6.95
Extensión Atoyac	111	19.27	119	25.11	230	21.90
Extensión San Jerónimo	46	7.99	79	16.67	125	11.90
Extensión Tixtla	26	4.51	33	6.96	59	5.62
Extensión Ocotitlán	38	6.60	39	8.23	77	7.33
Preparatoria Abierta 4 Taxco	86	0.52	50	0.23	136	0.35
Preparatoria Abierta 7 Acapulco	150	0.91	170	0.78	320	0.83
Preparatoria Abierta 10 Iguala	100	0.60	139	0.64	239	0.62
Preparatoria Abierta 28 Cocula		0.00	13	0.06	13	0.03
Preparatoria Abierta 32 Iguala	83	0.50	80	0.37	163	0.42

**Matrícula primer ingreso y reingreso  
Nivel Medio Superior**



Matrícula primer ingreso y reingreso

Unidad Académica	Primer ingreso	%	Reingreso	%	Total	%
<b>Medio Superior</b>	<b>16,574</b>	<b>100.00</b>	<b>21,783</b>	<b>100.00</b>	<b>38,357</b>	<b>100.00</b>
<b>Sistema Escolarizado</b>	<b>15,579</b>	<b>94.00</b>	<b>20,857</b>	<b>95.75</b>	<b>36,436</b>	<b>94.99</b>
Preparatoria 1	745	4.49	1,192	5.47	1,937	5.05
Preparatoria 2	725	4.37	718	3.30	1,443	3.76
Preparatoria 3	279	1.68	294	1.35	573	1.49
Preparatoria 4	383	2.31	560	2.57	943	2.46
Preparatoria 5 *	699	4.22	949	4.36	1,648	4.30
Preparatoria 6	344	2.08	543	2.49	887	2.31
Preparatoria 7	991	5.98	1,261	5.79	2,252	5.87
Preparatoria 8 *	864	5.21	1,183	5.43	2,047	5.34
Preparatoria 9	488	2.94	548	2.52	1,036	2.70
Preparatoria 10	604	3.64	832	3.82	1,436	3.74
Preparatoria 11	377	2.27	642	2.95	1,019	2.66
Preparatoria 12	257	1.55	438	2.01	695	1.81
Preparatoria 13 *	413	2.49	601	2.76	1,014	2.64
Preparatoria 14	238	1.44	422	1.94	660	1.72
Preparatoria 15	305	1.84	418	1.92	723	1.88
Preparatoria 16	434	2.62	606	2.78	1,040	2.71
Preparatoria 17	800	4.83	1,036	4.76	1,836	4.79
Preparatoria 18	311	1.88	445	2.04	756	1.97
Preparatoria 19	120	0.72	182	0.84	302	0.79
Preparatoria 20	418	2.52	500	2.30	918	2.39
Preparatoria 21 *	642	3.87	906	4.16	1,548	4.04
Preparatoria 22 *	628	3.79	880	4.04	1,508	3.93
Preparatoria 23	302	1.82	435	2.00	737	1.92
Preparatoria 24	78	0.47	127	0.58	205	0.53
Preparatoria 25	202	1.22	363	1.67	565	1.47
Preparatoria 26	488	2.94	621	2.85	1,109	2.89
Preparatoria 27	980	5.91	1,097	5.04	2,077	5.41
Preparatoria 28	120	0.72	125	0.57	245	0.64
Preparatoria 29	322	1.94	378	1.74	700	1.82
Preparatoria 30	137	0.83	165	0.76	302	0.79
Preparatoria 31	131	0.79	232	1.07	363	0.95
Preparatoria 32 *	330	1.99	350	1.61	680	1.77
Preparatoria 33	307	1.85	381	1.75	688	1.79
Preparatoria 34	327	1.97	477	2.19	804	2.10
Preparatoria 35	211	1.27	267	1.23	478	1.25
Preparatoria 36	264	1.59	351	1.61	615	1.60
Preparatoria 37	127	0.77	136	0.62	263	0.69
Preparatoria 38	188	1.13	196	0.90	384	1.00
<b>Sistema Abierto</b>	<b>995</b>	<b>6.00</b>	<b>926</b>	<b>4.25</b>	<b>1,921</b>	<b>5.01</b>
Preparatoria Abierta (Chilpancingo) **	576	3.48	474	2.18	1,050	2.74
Preparatoria Abierta 4 Taxco	86	0.52	50	0.23	136	0.35
Preparatoria Abierta 7 Acapulco	150	0.91	170	0.78	320	0.83
Preparatoria Abierta 10 Iguala	100	0.60	139	0.64	239	0.62
Preparatoria Abierta 28 Cocula	0	0.00	13	0.06	13	0.03
Preparatoria Abierta 32 Iguala	83	0.50	80	0.37	163	0.42

\* Incluye grupos periféricos

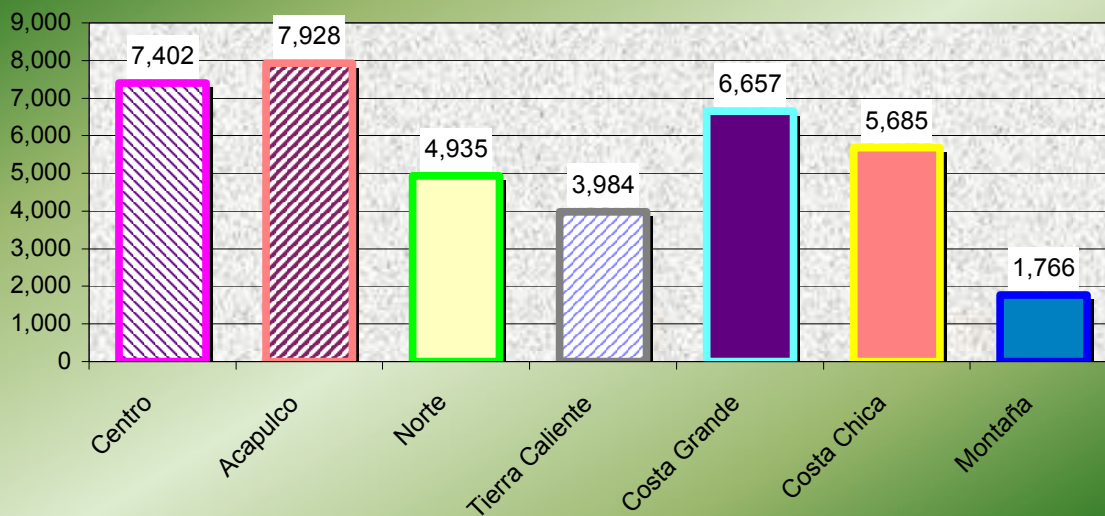
\*\* Incluye extensiones

## Matrícula por región y unidad académica

Región	Unidad Académica	Primer Ingreso	Reingreso	Total	%
<b>Centro</b>		<b>3,251</b>	<b>4,151</b>	<b>7,402</b>	<b>19.30</b>
	Preparatoria 1	745	1,192	1,937	5.05
	Preparatoria 9	488	548	1,036	2.70
	Preparatoria 12	257	438	695	1.81
	Preparatoria 26	488	621	1,109	2.89
	Preparatoria 29	322	378	700	1.82
	Preparatoria 33	307	381	688	1.79
	Preparatoria 36	264	351	615	1.60
	Preparatoria Abierta (Chilpancingo)	380	242	622	1.62
	Chilpancingo	316	170	486	78.14
	Extensión Tixtla	26	33	59	9.49
	Extensión Ocotito	38	39	77	12.38
<b>Acapulco</b>		<b>3,646</b>	<b>4,282</b>	<b>7,928</b>	<b>20.67</b>
	Preparatoria 2	725	718	1,443	3.76
	Preparatoria 7	991	1,261	2,252	5.87
	Preparatoria 17	800	1,036	1,836	4.79
	Preparatoria 27	980	1,097	2,077	5.41
	Preparatoria Abierta 7 Acapulco	150	170	320	0.83
<b>Norte</b>		<b>2,183</b>	<b>2,752</b>	<b>4,935</b>	<b>12.87</b>
	Preparatoria 3	279	294	573	1.49
	Preparatoria 4	383	560	943	2.46
	Preparatoria 10	604	832	1,436	3.74
	Preparatoria 19	120	182	302	0.79
	Preparatoria 24	78	127	205	0.53
	Preparatoria 28	120	125	245	0.64
	Preparatoria 32	330	350	680	1.77
	Iguala	291	305	596	1.55
	Gpo. Perif. Cacahuamilpa	39	45	84	0.22
	Preparatoria Abierta 4 Taxco	86	50	136	0.35
	Preparatoria Abierta 10 Iguala	100	139	239	0.62
	Preparatoria Abierta 28 Cocula	0	13	13	0.03
	Preparatoria Abierta 32 Iguala	83	80	163	0.42
<b>Costa Grande</b>		<b>2,730</b>	<b>3,927</b>	<b>6,657</b>	<b>17.36</b>
	Preparatoria 6	344	543	887	2.31
	Preparatoria 13	413	601	1,014	2.64
	Zihuatanejo	327	510	837	2.18
	Gpo. Perif. La Unión	86	91	177	0.46
	Preparatoria 16	434	606	1,040	2.71
	Preparatoria 22	628	880	1,508	3.93
	Atoyac	592	854	1,446	95.89
	Gpo. Perif. San Juan de las Flores	36	26	62	4.11
	Preparatoria 23	302	435	737	1.92
	Preparatoria 25	202	363	565	1.47
	Preparatoria 35	211	267	478	1.25
	Extensiones Preparatoria Abierta (Chilpancingo)	196	232	428	1.12
	Extensión Petatlán	39	34	73	17.06
	Extensión Atoyac	111	119	230	53.74
	Extensión San Jerónimo	46	79	125	29.21

Matrícula por región y unidad académica (continuación)

Región	Unidad Académica	Primer Ingreso	Reingreso	Total	%
<b>Tierra Caliente</b>		<b>1,720</b>	<b>2,264</b>	<b>3,984</b>	<b>10.39</b>
	Preparatoria 8	864	1,183	2,047	5.34
	Cd. Altamirano	681	874	1,555	75.96
	Gpo. Perif. Ajuchitlán del Progreso	183	309	492	24.04
	Preparatoria 18	311	445	756	1.97
	Preparatoria 20	418	500	918	2.39
	Preparatoria 37	127	136	263	0.69
<b>Costa Chica</b>		<b>2,348</b>	<b>3,337</b>	<b>5,685</b>	<b>14.82</b>
	Preparatoria 5	699	949	1,648	4.30
	Ometepec	517	685	1,202	72.94
	Gpo. Perif. Azoyú	130	196	326	19.78
	Gpo. Perif. Huixtepec	52	68	120	7.28
	Preparatoria 14	238	422	660	1.72
	Preparatoria 15	305	418	723	1.88
	Preparatoria 21	642	906	1,548	4.04
	San Marcos	224	258	482	31.14
	Gpo. Perif. Las Vigas	157	204	361	23.32
	Gpo. Perif. Cruz Grande	261	444	705	45.54
	Preparatoria 30	137	165	302	0.79
	Preparatoria 34	327	477	804	2.10
<b>Montaña</b>		<b>696</b>	<b>1,070</b>	<b>1,766</b>	<b>4.60</b>
	Preparatoria 11	377	642	1,019	2.66
	Preparatoria 31	131	232	363	0.95
	Preparatoria 38	188	196	384	1.00
<b>Total:</b>		<b>16,574</b>	<b>21,783</b>	<b>38,357</b>	<b>100.00</b>

**Matrícula por región**

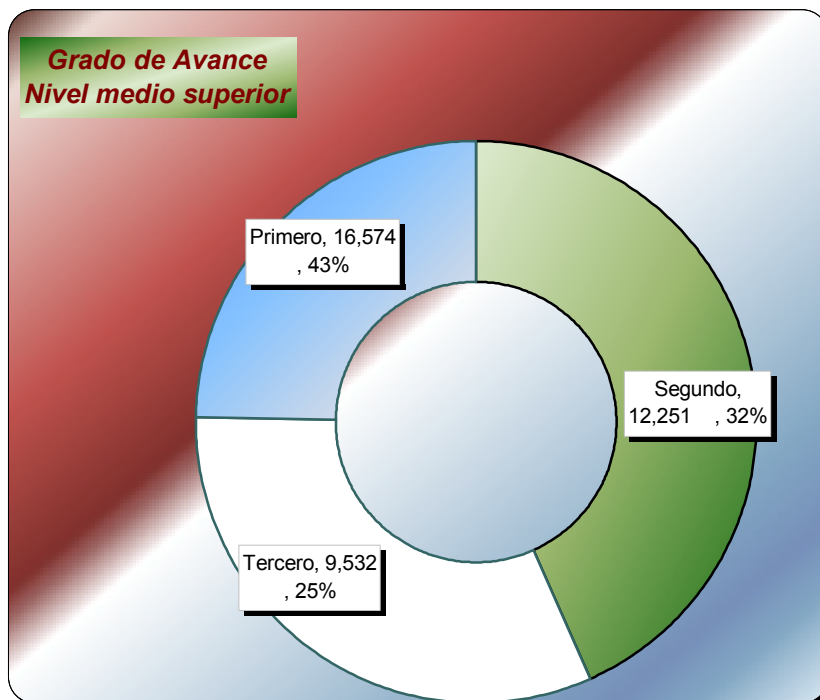
Matrícula por grado de avance

Unidad Académica	Primero	Segundo	Tercero	Total
<b>Medio Superior</b>	<b>16,574</b>	<b>12,251</b>	<b>9,532</b>	<b>38,357</b>
<b>Sistema Escolarizado</b>	<b>15,579</b>	<b>11,550</b>	<b>9,307</b>	<b>36,436</b>
Preparatoria 1	745	637	555	1,937
Preparatoria 2	725	387	331	1,443
Preparatoria 3	279	180	114	573
Preparatoria 4	383	343	217	943
Preparatoria 5	699	499	450	1,648
Ometepec	517	354	331	1,202
Gpo. Perif. Azoyú	130	107	89	326
Gpo. Perif. Huixtepec	52	38	30	120
Preparatoria 6	344	296	247	887
Preparatoria 7	991	700	561	2,252
Preparatoria 8	864	623	560	2,047
Cd. Altamirano	681	463	411	1,555
Gpo. Perif. Ajuchitlán del Progreso	183	160	149	492
Preparatoria 9	488	344	204	1,036
Preparatoria 10	604	478	354	1,436
Preparatoria 11	377	361	281	1,019
Preparatoria 12	257	257	181	695
Preparatoria 13	413	363	238	1,014
Zihuatanejo	327	307	203	837
Gpo. Perif. La Unión	86	56	35	177
Preparatoria 14	238	237	185	660
Preparatoria 15	305	226	192	723
Preparatoria 16	434	339	267	1,040
Preparatoria 17	800	530	506	1,836
Preparatoria 18	311	244	201	756
Preparatoria 19	120	96	86	302
Preparatoria 20	418	251	249	918
Preparatoria 21	642	496	410	1,548
San Marcos	224	142	116	482
Gpo. Perif. Las Vigas	157	118	86	361
Gpo. Perif. Cruz Grande	261	236	208	705
Preparatoria 22	628	467	413	1,508
Atoyac	592	453	401	1,446
Gpo. Perif. San Juan de las Flores	36	14	12	62
Preparatoria 23	302	260	175	737
Preparatoria 24	78	64	63	205
Preparatoria 25	202	196	167	565
Preparatoria 26	488	373	248	1,109
Preparatoria 27	980	590	507	2,077
Preparatoria 28	120	78	47	245
Preparatoria 29	322	193	185	700
Preparatoria 30	137	73	92	302
Preparatoria 31	131	117	115	363



Matrícula por grado de avance (continuación)

Unidad Académica	Primero	Segundo	Tercero	Total
Preparatoria 32	330	254	96	680
Iguala	291	209	96	596
Gpo. Perif. Cacahuamilpa	39	45	0	84
Preparatoria 33	307	237	144	688
Preparatoria 34	327	275	202	804
Preparatoria 35	211	135	132	478
Preparatoria 36	264	182	169	615
Preparatoria 37	127	62	74	263
Preparatoria 38	188	107	89	384
<b>Sistema Abierto</b>	<b>995</b>	<b>701</b>	<b>225</b>	<b>1,921</b>
Preparatoria Abierta (Chilpancingo)	576	424	50	1,050
Chilpancingo	316	120	50	486
Extensión Petatlán	39	34	0	73
Extensión Atoyac	111	119	0	230
Extensión San Jerónimo	46	79	0	125
Extensión Tixtla	26	33	0	59
Extensión Ocotito	38	39	0	77
Preparatoria Abierta 4 Taxco	86	37	13	136
Preparatoria Abierta 7 Acapulco	150	100	70	320
Preparatoria Abierta 10 Iguala	100	78	61	239
Preparatoria Abierta 28 Cocula	0	6	7	13
Preparatoria Abierta 32 Iguala	83	56	24	163



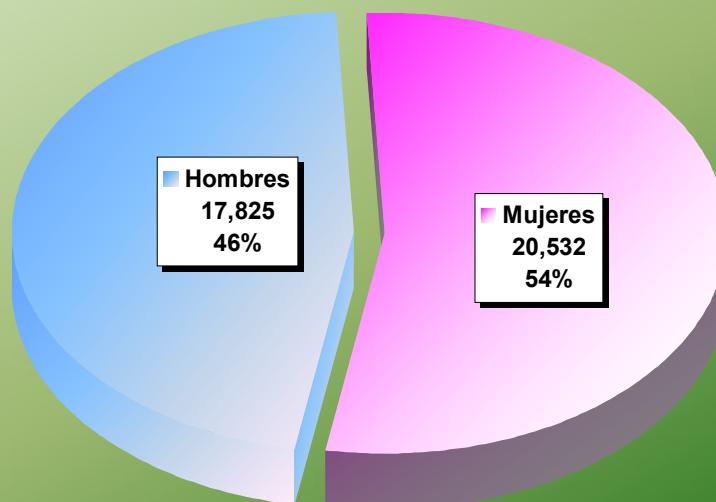


## Matrícula por sexo

Unidad Académica	Hombres	%	Mujeres	%	Total	%
<b>Medio Superior</b>	<b>17,825</b>	<b>100.00</b>	<b>20,532</b>	<b>100.00</b>	<b>38,357</b>	<b>100.00</b>
<b>Sistema Escolarizado</b>	<b>17,048</b>	<b>95.64</b>	<b>19,388</b>	<b>94.43</b>	<b>36,436</b>	<b>94.99</b>
Preparatoria 1	889	4.99	1,048	5.10	1,937	5.05
Preparatoria 2	757	4.25	686	3.34	1,443	3.76
Preparatoria 3	248	1.39	325	1.58	573	1.49
Preparatoria 4	405	2.27	538	2.62	943	2.46
Preparatoria 5	734	4.12	914	4.45	1,648	4.30
Ometepec	499	67.98	703	76.91	1,202	72.94
Gpo. Perif. Azoyú	177	24.11	149	16.30	326	19.78
Gpo. Perif. Huixtepec	58	7.90	62	6.78	120	7.28
Preparatoria 6	398	2.23	489	2.38	887	2.31
Preparatoria 7	1,029	5.77	1,223	5.96	2,252	5.87
Preparatoria 8	916	5.14	1,131	5.51	2,047	5.34
Cd. Altamirano	679	74.13	876	77.45	1,555	75.96
Gpo. Perif. Ajuchitlán del Progreso	237	25.87	255	22.55	492	24.04
Preparatoria 9	551	3.09	485	2.36	1,036	2.70
Preparatoria 10	698	3.92	738	3.59	1,436	3.74
Preparatoria 11	513	2.88	506	2.46	1,019	2.66
Preparatoria 12	344	1.93	351	1.71	695	1.81
Preparatoria 13	496	2.78	518	2.52	1,014	2.64
Zihuatanejo	410	82.66	427	82.43	837	82.54
Gpo. Perif. La Unión	86	17.34	91	17.57	177	17.46
Preparatoria 14	296	1.66	364	1.77	660	1.72
Preparatoria 15	284	1.59	439	2.14	723	1.88
Preparatoria 16	479	2.69	561	2.73	1,040	2.71
Preparatoria 17	978	5.49	858	4.18	1,836	4.79
Preparatoria 18	372	2.09	384	1.87	756	1.97
Preparatoria 19	137	0.77	165	0.80	302	0.79
Preparatoria 20	396	2.22	522	2.54	918	2.39
Preparatoria 21	737	4.13	811	3.95	1,548	4.04
San Marcos	208	28.22	274	33.79	482	31.14
Gpo. Perif. Las Vigas	163	22.12	198	24.41	361	23.32
Gpo. Perif. Cruz Grande	366	49.66	339	41.80	705	45.54
Preparatoria 22	761	4.27	747	3.64	1,508	3.93
Atoyac	727	95.53	719	96.25	1,446	95.89
Gpo. Perif. San Juan de las Flores	34	4.47	28	3.75	62	4.11
Preparatoria 23	335	1.88	402	1.96	737	1.92
Preparatoria 24	94	0.53	111	0.54	205	0.53
Preparatoria 25	248	1.39	317	1.54	565	1.47
Preparatoria 26	553	3.10	556	2.71	1,109	2.89
Preparatoria 27	809	4.54	1,268	6.18	2,077	5.41
Preparatoria 28	115	0.65	130	0.63	245	0.64
Preparatoria 29	344	1.93	356	1.73	700	1.82
Preparatoria 30	126	0.71	176	0.86	302	0.79
Preparatoria 31	167	0.94	196	0.95	363	0.95

Matrícula por sexo (continuación)

Unidad Académica	Hombres	%	Mujeres	%	Total	%
Preparatoria 32	379	2.13	301	1.47	680	1.77
Iguala	337	44.28	259	34.67	596	39.52
Gpo. Perif. Cacahuamilpa	42	5.52	42	5.62	84	5.57
Preparatoria 33	305	1.71	383	1.87	688	1.79
Preparatoria 34	377	2.12	427	2.08	804	2.10
Preparatoria 35	221	1.24	257	1.25	478	1.25
Preparatoria 36	284	1.59	331	1.61	615	1.60
Preparatoria 37	116	0.65	147	0.72	263	0.69
Preparatoria 38	157	0.88	227	1.11	384	1.00
<b>Sistema Abierto</b>	<b>777</b>	<b>4.36</b>	<b>1,144</b>	<b>5.57</b>	<b>1,921</b>	<b>5.01</b>
Preparatoria Abierta (Chilpancingo)	461	2.59	589	2.87	1,050	2.74
Chilpancingo	211	45.77	275	46.69	486	46.29
Extensión Petatlán	30	6.51	43	7.30	73	6.95
Extensión Atoyac	111	24.08	119	20.20	230	21.90
Extensión San Jerónimo	59	12.80	66	11.21	125	11.90
Extensión Tixtla	20	4.34	39	6.62	59	5.62
Extensión Ocotito	30	6.51	47	7.98	77	7.33
Preparatoria Abierta 4 Taxco	47	0.26	89	0.43	136	0.35
Preparatoria Abierta 7 Acapulco	120	0.67	200	0.97	320	0.83
Preparatoria Abierta 10 Iguala	90	0.50	149	0.73	239	0.62
Preparatoria Abierta 28 Cocula	5	0.03	8	0.04	13	0.03
Preparatoria Abierta 32 Iguala	54	0.30	109	0.53	163	0.42

**Matrícula por sexo Nivel Medio superior**

## Alumnos por rango de edad

Unidad Académica	Rango de Edad												Total
	14 y -	15	16	17	18	19	20	21	22	23	24	25 y +	
<b>Medio Superior</b>	<b>1,955</b>	<b>9,454</b>	<b>9,375</b>	<b>8,962</b>	<b>4,277</b>	<b>1,798</b>	<b>924</b>	<b>475</b>	<b>372</b>	<b>204</b>	<b>157</b>	<b>404</b>	<b>38,357</b>
<b>Sistema Escolarizado</b>	<b>1,951</b>	<b>9,421</b>	<b>9,303</b>	<b>8,846</b>	<b>4,112</b>	<b>1,598</b>	<b>663</b>	<b>261</b>	<b>145</b>	<b>51</b>	<b>30</b>	<b>55</b>	<b>36,436</b>
Preparatoria 1	14	433	574	532	223	84	41	18	11	6	1	0	1,937
Preparatoria 2	10	361	381	337	182	85	45	24	6	1	1	10	1,443
Preparatoria 3	9	169	173	115	54	35	9	3	3	1	1	1	573
Preparatoria 4	10	252	311	223	92	35	14	6	0	0	0	0	943
Preparatoria 5	61	340	444	454	204	84	35	10	9	5	0	2	1,648
Ometepec	56	269	333	305	150	55	18	8	3	4	0	1	1,202
Gpo. Perif. Azoyú	5	57	79	114	33	17	11	2	6	1	0	1	326
Gpo. Perif. Huixtepec	0	14	32	35	21	12	6	0	0	0	0	0	120
Preparatoria 6	73	241	272	182	77	27	12	1	2	0	0	0	887
Preparatoria 7	218	828	454	374	242	87	33	16	0	0	0	0	2,252
Preparatoria 8	399	254	440	561	266	80	30	12	4	1	0	0	2,047
Cd. Altamirano	389	157	305	444	186	51	15	5	2	1	0	0	1,555
Gpo. Perif. Ajuchitlán del Progreso	10	97	135	117	80	29	15	7	2	0	0	0	492
Preparatoria 9	77	189	273	266	156	48	11	7	5	1	2	1	1,036
Preparatoria 10	102	438	249	356	165	74	30	13	8	0	1	0	1,436
Preparatoria 11	26	142	261	232	146	112	53	20	16	8	3	0	1,019
Preparatoria 12	33	176	217	158	76	22	6	3	2	0	0	2	695
Preparatoria 13	24	203	282	265	139	67	20	7	5	1	1	0	1,014
Zihuatanejo	11	176	228	225	116	56	15	5	4	0	1	0	837
Gpo. Perif. La Unión	13	27	54	40	23	11	5	2	1	1	0	0	177
Preparatoria 14	13	124	176	173	106	50	15	2	1	0	0	0	660
Preparatoria 15	8	156	192	172	94	48	29	8	7	3	2	4	723
Preparatoria 16	0	380	38	439	155	25	3	0	0	0	0	0	1,040
Preparatoria 17	4	631	487	471	189	46	7	0	1	0	0	0	1,836
Preparatoria 18	42	187	250	185	61	11	9	3	1	2	1	4	756
Preparatoria 19	7	78	87	60	34	18	9	2	4	0	1	2	302
Preparatoria 20	72	240	252	184	81	44	20	8	8	2	3	4	918
Preparatoria 21	10	533	253	382	290	64	8	2	1	0	0	5	1,548
San Marcos	0	209	98	134	41	0	0	0	0	0	0	0	482
Gpo. Perif. Las Vigas	10	101	94	85	41	18	8	2	1	0	0	1	361
Gpo. Perif. Cruz Grande	0	223	61	163	208	46	0	0	0	0	0	4	705
Preparatoria 22	21	328	414	423	193	75	34	13	5	1	0	1	1,508
Atoyac	16	320	400	409	181	73	30	13	3	1	0	0	1,446
Gpo. Perif. San Juan de las Flores	5	8	14	14	12	2	4	0	2	0	0	1	62
Preparatoria 23	18	251	215	153	57	23	13	6	0	0	0	1	737
Preparatoria 24	3	68	54	53	19	3		2	1	0	0	2	205
Preparatoria 25	59	142	177	105	41	23	8	6	4	0	0	0	565
Preparatoria 26	47	257	287	253	130	52	37	21	12	2	5	6	1,109
Preparatoria 27	454	712	539	307	38	27	0	0	0	0	0	0	2,077
Preparatoria 28	2	56	71	75	11	11	14	0	2	0	0	3	245
Preparatoria 29	8	154	195	148	70	48	29	14	18	9	5	2	700
Preparatoria 30		55	75	107	48	17	0	0	0	0	0	0	302
Preparatoria 31		88	95	123	36	16	1	2	1	0	1	0	363

Alumnos por rango de edad (continuación)

Unidad Académica	Rango de Edad												Total
	14 y -	15	16	17	18	19	20	21	22	23	24	25 y +	
Preparatoria 32	19	155	196	158	71	43	22	5	2	2	2	5	680
Iguala	19	140	164	143	62	38	18	4	1	2	2	3	596
Gpo. Perif. Cacahuamilpa	0	15	32	15	9	5	4	1	1	0	0	2	84
Preparatoria 33	14	191	181	145	76	36	30	9	3	3	0	0	688
Preparatoria 34	41	112	245	232	109	39	17	6	1	2	0	0	804
Preparatoria 35	20	149	127	109	53	15	3	1	0	1	0	0	478
Preparatoria 36	12	194	180	169	47	8	4	1	0	0	0	0	615
Preparatoria 37	4	67	71	62	39	9	4	6	1	0	0	0	263
Preparatoria 38	17	87	115	103	42	7	8	4	1	0	0	0	384
<b>Sistema Abierto</b>	<b>4</b>	<b>33</b>	<b>72</b>	<b>116</b>	<b>165</b>	<b>200</b>	<b>261</b>	<b>214</b>	<b>227</b>	<b>153</b>	<b>127</b>	<b>349</b>	<b>1,921</b>
Preparatoria Abierta (Chilpancingo)	3	18	35	77	81	94	156	151	150	90	78	117	1,050
Chilpancingo	0	0	0	3	12	18	99	104	104	62	49	35	486
Extensión Petatlán	0	3	1	12	6	5	7	6	7	3	6	17	73
Extensión Atoyac	0	6	14	36	20	30	28	24	22	18	11	21	230
Extensión San Jerónimo	0	0	5	15	21	23	11	8	10	5	11	16	125
Extensión Tixtla	0	1	6	3	15	7	5	3	3	2	1	13	59
Extensión Ocotito	3	8	9	8	7	11	6	6	4	0	0	15	77
Preparatoria Abierta 4 Taxco	1	6	12	20	16	21	9	8	5	7	4	27	136
Preparatoria Abierta 7 Acapulco	0	0	0	0	8	17	22	12	51	38	35	137	320
Preparatoria Abierta 10 Iguala	0	0	5	7	46	53	67	31	13	9	4	4	239
Preparatoria Abierta 28 Cocula	0	1	3	1	2	1	0	0	0	2	0	3	13
Preparatoria Abierta 32 Iguala	0	8	17	11	12	14	7	12	8	7	6	61	163

## Eficiencia Terminal

Nivel Medio Superior Unidad Académica	Ingreso 2001 - 2002	Egreso 2003 - 2004	%
<b>Sistema Escolarizado</b>	<b>15,654</b>	<b>9,307</b>	<b>59.45</b>
Preparatoria 1	950	555	58.42
Preparatoria 2	850	331	38.94
Preparatoria 3	202	114	56.44
Preparatoria 4	317	217	68.45
Preparatoria 5 *	977	450	46.06
Preparatoria 6	408	247	60.54
Preparatoria 7	1,029	561	54.52
Preparatoria 8 *	791	560	70.80
Preparatoria 9	670	204	30.45
Preparatoria 10	606	354	58.42
Preparatoria 11	426	281	65.96
Preparatoria 12	257	181	70.43
Preparatoria 13 *	401	238	59.35
Preparatoria 14	293	185	63.14
Preparatoria 15	324	192	59.26
Preparatoria 16	450	267	59.33
Preparatoria 17	862	506	58.70
Preparatoria 18	266	201	75.56
Preparatoria 19	139	86	61.87
Preparatoria 20	401	249	62.09
Preparatoria 21 *	579	410	70.81
Preparatoria 22 *	679	413	60.82
Preparatoria 23	318	175	55.03
Preparatoria 24	82	63	76.83
Preparatoria 25	260	167	64.23
Preparatoria 26	407	248	60.93
Preparatoria 27	616	507	82.31
Preparatoria 28	71	47	66.20
Preparatoria 29	240	185	77.08
Preparatoria 30	192	92	47.92
Preparatoria 31	167	115	68.86
Preparatoria 32 *	168	96	57.14
Preparatoria 33	309	144	46.60
Preparatoria 34	283	202	71.38
Preparatoria 35	169	132	78.11
Preparatoria 36	269	169	62.83
Preparatoria 37	89	74	83.15
Preparatoria 38	137	89	64.96
<b>Sistema Abierto</b>	<b>1,180</b>	<b>225</b>	<b>19.07</b>
Preparatoria Abierta (Chilpancingo)**	678	50	7.37
Preparatoria Abierta 4 Taxco	101	13	12.87
Preparatoria Abierta 7 Acapulco	239	70	29.29
Preparatoria Abierta 10 Iguala	94	61	64.89
Preparatoria Abierta 28 Cocula	6	7	116.67
Preparatoria Abierta 32 Iguala	62	24	38.71
<b>Totales:</b>	<b>16,834</b>	<b>9,532</b>	<b>56.62</b>

\* Incluye grupos periféricos

\*\* Incluye extensiones

Tasa de crecimiento

Unidad Académica	Ciclo escolar		Absoluto	%
	2002 - 2003	2003 - 2004		
<b>Medio Superior</b>	<b>37,877</b>	<b>38,357</b>	<b>480</b>	<b>1.27</b>
<b>Sistema Escolarizado</b>	<b>35,503</b>	<b>36,436</b>	<b>933</b>	<b>2.63</b>
Preparatoria 1	2,023	1,937	-86	-4.25
Preparatoria 2	1,347	1,443	96	7.13
Preparatoria 3	521	573	52	9.98
Preparatoria 4	955	943	-12	-1.26
Preparatoria 5 *	1,538	1,648	110	7.15
Preparatoria 6	999	887	-112	-11.21
Preparatoria 7	2,338	2,252	-86	-3.68
Preparatoria 8 *	2,040	2,047	7	0.34
Preparatoria 9	1,099	1,036	-63	-5.73
Preparatoria 10	1,400	1,436	36	2.57
Preparatoria 11	961	1,019	58	6.04
Preparatoria 12	626	695	69	11.02
Preparatoria 13 *	1,020	1,014	-6	-0.59
Preparatoria 14	684	660	-24	-3.51
Preparatoria 15	734	723	-11	-1.50
Preparatoria 16	1,015	1,040	25	2.46
Preparatoria 17	2,444	1,836	-608	-24.88
Preparatoria 18	709	756	47	6.63
Preparatoria 19	312	302	-10	-3.21
Preparatoria 20	838	918	80	9.55
Preparatoria 21 *	1,555	1,548	-7	-0.45
Preparatoria 22*	1,128	1,508	380	33.69
Preparatoria 23	710	737	27	3.80
Preparatoria 24	213	205	-8	-3.76
Preparatoria 25	655	565	-90	-13.74
Preparatoria 26	975	1,109	134	13.74
Preparatoria 27	1,515	2,077	562	37.10
Preparatoria 28	201	245	44	21.89
Preparatoria 29	752	700	-52	-6.91
Preparatoria 30	335	302	-33	-9.85
Preparatoria 31	370	363	-7	-1.89
Preparatoria 32	460	680	220	47.83
Preparatoria 33	743	688	-55	-7.40
Preparatoria 34	713	804	91	12.76
Preparatoria 35	430	478	48	11.16
Preparatoria 36	583	615	32	5.49
Preparatoria 37	212	263	51	24.06
Preparatoria 38	350	384	34	9.71
<b>Sistema Abierto</b>	<b>2,374</b>	<b>1,921</b>	<b>-453</b>	<b>-19.08</b>
Preparatoria Abierta (Chilpancingo) **	1,334	1,050	-284	-21.29
Preparatoria Abierta 4 Taxco	145	136	-9	-6.21
Preparatoria Abierta 7 Acapulco	453	320	-133	-29.36
Preparatoria Abierta 10 Iguala	258	239	-19	-7.36
Preparatoria Abierta 28 Cocula	30	13	-17	-56.67
Preparatoria Abierta 32 Iguala	154	163	9	5.84

\* Incluye grupos periféricos

\*\* Incluye extensiones

## Evolución de la matrícula escolar de primer ingreso

Unidad Académica	Ciclo escolar									
	94 - 95	95 - 96	96 - 97	97 - 98	98 - 99	99 - 00	00 - 01	01 - 02	02 - 03	03 - 04
<b>Medio Superior</b>	<b>13,639</b>	<b>14,532</b>	<b>14,966</b>	<b>14,714</b>	<b>13,935</b>	<b>15,576</b>	<b>16,413</b>	<b>16,834</b>	<b>16,922</b>	<b>16,574</b>
<b>Sistema Escolarizado</b>	<b>13,055</b>	<b>13,965</b>	<b>14,158</b>	<b>14,177</b>	<b>13,451</b>	<b>14,605</b>	<b>15,194</b>	<b>15,654</b>	<b>15,504</b>	<b>15,579</b>
Preparatoria 1	631	667	658	847	781	934	908	950	799	745
Preparatoria 2	972	999	682	855	639	602	830	850	535	725
Preparatoria 3	198	182	188	195	202	196	167	202	251	279
Preparatoria 4	198	270	274	329	332	299	335	317	413	383
Preparatoria 5 *	373	398	409	476	650	846	856	977	660	699
Preparatoria 6	390	420	479	435	441	399	351	408	425	344
Preparatoria 7	844	824	980	884	940	1,061	1,032	1,029	1,109	991
Preparatoria 8 *	391	458	522	536	528	611	749	791	836	864
Preparatoria 9	515	517	410	439	406	400	612	670	554	488
Preparatoria 10	261	357	427	603	452	566	587	606	578	604
Preparatoria 11	565	580	512	500	475	506	487	426	422	377
Preparatoria 12	221	199	224	263	220	223	204	257	292	257
Preparatoria 13 *	184	226	233	243	212	337	373	401	467	413
Preparatoria 14	125	150	148	211	197	225	255	293	295	238
Preparatoria 15	237	263	284	345	266	305	269	324	313	305
Preparatoria 16	422	384	387	373	343	425	450	450	445	434
Preparatoria 17	1,187	1,221	1,395	1,373	1,212	1,183	1,091	862	957	800
Preparatoria 18	238	268	255	207	223	222	221	266	295	311
Preparatoria 19	96	126	121	114	121	103	132	139	111	120
Preparatoria 20	341	407	402	367	352	377	349	401	346	418
Preparatoria 21 *	347	376	650	584	591	529	551	579	684	642
Preparatoria 22 *	430	446	495	548	376	491	518	679	534	628
Preparatoria 23	274	322	346	353	281	292	276	318	309	302
Preparatoria 24	58	62	75	68	82	70	73	82	82	78
Preparatoria 25	191	202	214	203	235	253	261	260	263	202
Preparatoria 26	442	457	459	441	440	437	412	407	468	488
Preparatoria 27	1,147	1,204	846	523	736	749	773	616	767	980
Preparatoria 28	93	108	103	96	116	106	110	71	94	120
Preparatoria 29	263	293	353	322	249	240	309	240	352	322
Preparatoria 30	155	170	159	120	112	153	214	192	104	137
Preparatoria 31	108	112	107	123	131	147	144	167	147	131
Preparatoria 32 *	112	90	109	97	166	173	131	168	270	330
Preparatoria 33	328	364	401	306	316	309	305	309	351	307
Preparatoria 34	227	249	286	255	226	281	281	283	323	327
Preparatoria 35	147	137	95	112	119	149	142	169	171	211
Preparatoria 36	166	269	273	228	124	215	223	269	234	264
Preparatoria 37	61	75	66	67	64	70	80	89	83	127
Preparatoria 38	117	113	131	136	95	121	133	137	165	188
<b>Sistema Abierto</b>	<b>584</b>	<b>567</b>	<b>808</b>	<b>537</b>	<b>484</b>	<b>971</b>	<b>1,219</b>	<b>1,180</b>	<b>1,418</b>	<b>995</b>
Preparatoria Abierta (Chilpancingo) **	411	350	600	340	252	650	822	678	845	576
Preparatoria Abierta 4 Taxco	0	0	0	0	0	64	71	101	64	86
Preparatoria Abierta 7 Acapulco	0	0	0	0	0	77	157	239	298	150
Preparatoria Abierta 10 Iguala	116	141	108	101	83	104	100	94	120	100
Preparatoria Abierta 28 Cocula	0	0	0	0	0	5	0	6	11	0
Preparatoria Abierta 32 Iguala	57	76	100	96	149	71	69	62	80	83

\* Incluye grupos periféricos

\*\* Incluye extensiones





## Evolución de la matrícula escolar total

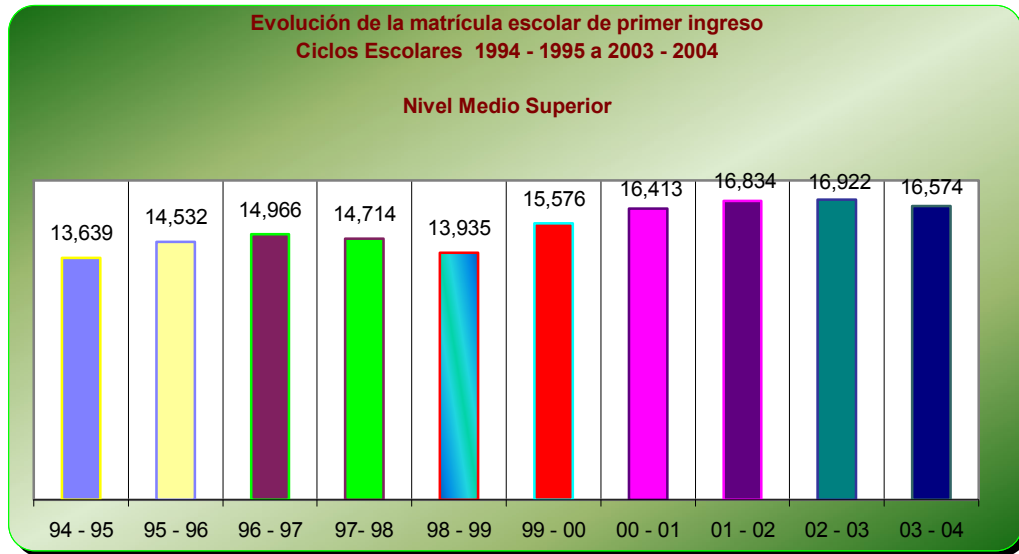
Unidad Académica	Ciclo escolar									
	94 - 95	95 - 96	96 - 97	97 - 98	98 - 99	99 - 00	00 - 01	01 - 02	02 - 03	03 - 04
<b>Medio Superior</b>	<b>32,528</b>	<b>34,871</b>	<b>35,433</b>	<b>35,526</b>	<b>34,728</b>	<b>37,036</b>	<b>37,144</b>	<b>38,981</b>	<b>37,877</b>	<b>38,357</b>
<b>Sistema Escolarizado</b>	<b>31,410</b>	<b>33,496</b>	<b>33,686</b>	<b>34,290</b>	<b>33,819</b>	<b>34,814</b>	<b>35,032</b>	<b>36,817</b>	<b>35,503</b>	<b>36,436</b>
Preparatoria 1	1,776	1,958	1,557	1,776	1,899	2,125	2,045	2,500	2,023	1,937
Preparatoria 2	2,489	2,690	1,806	2,295	1,661	1,618	1,750	1,730	1,347	1,443
Preparatoria 3	443	452	464	502	489	442	420	464	521	573
Preparatoria 4	450	510	562	684	741	746	768	765	955	943
Preparatoria 5 *	941	918	1,048	1,115	1,658	1,992	2,039	2,470	1,538	1,648
Preparatoria 6	1,007	1,007	1,117	1,070	1,198	1,066	1,017	997	999	887
Preparatoria 7	2,308	1,951	2,355	2,289	2,135	2,189	2,260	2,343	2,338	2,252
Preparatoria 8 *	890	1,046	1,190	1,223	1,264	1,712	1,829	1,957	2,040	2,047
Preparatoria 9	1,211	1,192	1,037	1,068	1,071	1,012	1,150	1,438	1,099	1,036
Preparatoria 10	611	764	894	1,174	1,185	1,273	1,355	1,373	1,400	1,436
Preparatoria 11	1,025	1,152	1,215	1,139	1,048	1,070	1,023	932	961	1,019
Preparatoria 12	550	472	515	591	556	523	498	557	626	695
Preparatoria 13 *	408	455	533	618	529	712	870	860	1,020	1,014
Preparatoria 14	292	299	326	409	456	505	493	586	684	660
Preparatoria 15	591	613	719	712	690	725	688	705	734	723
Preparatoria 16	931	995	1,001	944	982	910	1,014	921	1,015	1,040
Preparatoria 17	3,193	2,805	2,960	3,189	3,194	2,939	2,722	2,670	2,444	1,836
Preparatoria 18	743	683	700	632	695	588	536	630	709	756
Preparatoria 19	269	276	294	316	300	286	296	306	312	302
Preparatoria 20	801	902	1,018	986	911	890	866	901	838	918
Preparatoria 21 *	793	949	1,484	1,463	1,398	1,387	1,293	1,378	1,555	1,548
Preparatoria 22 *	979	1,100	1,239	1,241	1,036	1,226	1,165	1,428	1,128	1,508
Preparatoria 23	696	790	774	778	678	696	618	634	710	737
Preparatoria 24	133	150	177	170	186	186	184	190	213	205
Preparatoria 25	435	502	547	527	559	563	604	630	655	565
Preparatoria 26	864	958	1,136	1,072	1,026	972	911	878	975	1,109
Preparatoria 27	2,433	3,264	2,147	1,625	1,721	1,957	1,971	1,771	1,515	2,077
Preparatoria 28	202	231	245	236	258	242	255	201	201	245
Preparatoria 29	625	753	819	803	719	674	701	653	752	700
Preparatoria 30	340	411	346	274	278	325	377	374	335	302
Preparatoria 31	243	270	261	253	297	309	328	356	370	363
Preparatoria 32 *	242	219	257	241	304	348	321	375	460	680
Preparatoria 33	616	813	929	875	858	766	747	707	743	688
Preparatoria 34	536	587	626	567	640	586	610	669	713	804
Preparatoria 35	415	292	288	304	275	351	368	401	430	478
Preparatoria 36	506	632	635	628	530	479	507	580	583	615
Preparatoria 37	150	165	184	189	160	177	185	199	212	263
Preparatoria 38	273	270	281	312	234	247	248	288	350	384
<b>Sistema Abierto</b>	<b>1,118</b>	<b>1,375</b>	<b>1,747</b>	<b>1,236</b>	<b>909</b>	<b>2,222</b>	<b>2,112</b>	<b>2,164</b>	<b>2,374</b>	<b>1,921</b>
Preparatoria Abierta (Chilpancingo) **	832	871	1,250	780	457	1,232	1,341	1,161	1,334	1,050
Preparatoria Abierta 4 Taxco	0	0	0	0	0	108	120	198	145	136
Preparatoria Abierta 7 Acapulco	0	0	0	0	0	397	325	419	453	320
Preparatoria Abierta 10 Iguala	203	329	327	317	252	287	222	227	258	239
Preparatoria Abierta 28 Cocula	0	0	0	0	0	20	0	23	30	13
Preparatoria Abierta 32 Iguala	83	175	170	139	200	178	104	136	154	163

\* Incluye grupos periféricos

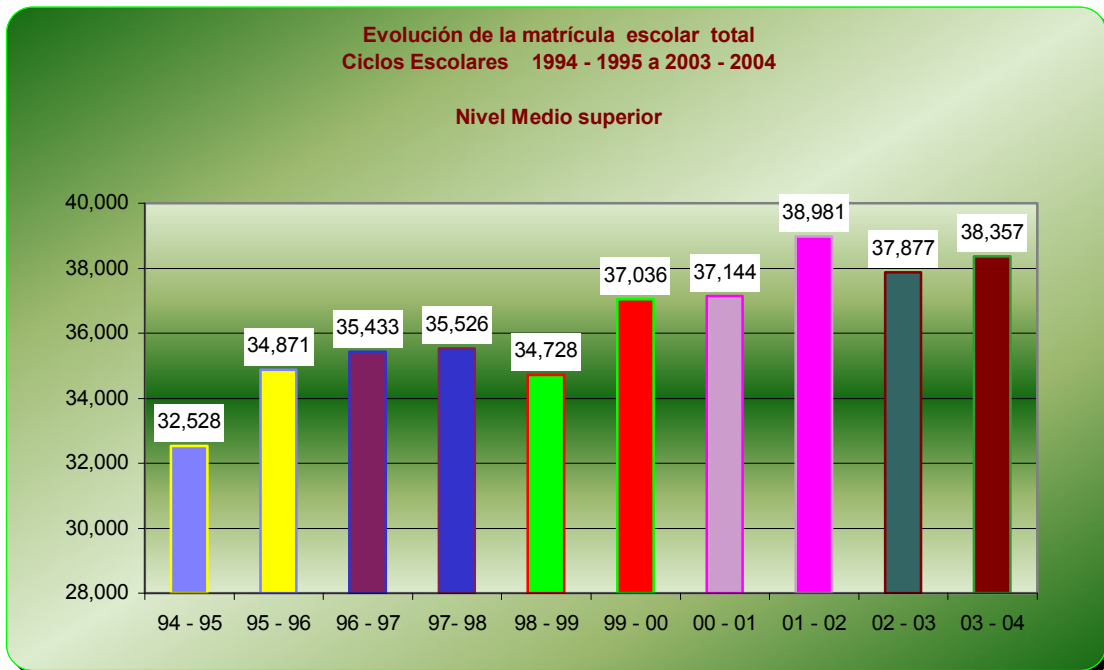
\*\* Incluye extensiones



Evolución de la matrícula escolar de primer ingreso



Evolución de la matrícula escolar total





Matrícula unidades académicas populares  
por grado de avance

<b>Unidad Académica Popular</b>	<b>primero</b>	<b>segundo</b>	<b>tercero</b>	<b>Total</b>
Acapetlahuaya	32	18	19	69
Adán Gómez Hesiquio	49	30	51	130
Alpoyeca	35	26	0	61
Antonio Rojas de Jesús	16	8	8	32
Benito Juárez	57	47	30	134
Buena Vista	32	4	18	54
Cacalutla	40	19	29	88
Caritino Maldonado Pérez	42	33	23	98
Grupo Periférico Caritino Maldonado Pérez	31	0	0	31
Colotlipa	63	54	45	162
Corral Falso	65	44	41	150
Cozoyoapan	83	59	38	180
El Paraíso	59	52	26	137
El Quemado	40	34	23	97
Emperador Cuauhtémoc	46	35	32	113
Ernesto Che Guevara de la Serna	31	21	19	71
Gral. Emiliano Zapata	67	50	54	171
Gral. Juan del Carmen	18	27	17	62
Gral. Crispín	28	18	0	46
Gral. Vicente Guerrero Saldaña	30	29	31	90
Ignacio Manuel Altamirano	31	26	25	82
Iliatenco	88	71	54	213
Ing. Heberto Castillo Martínez	10	11	16	37
José Inocente Lugo	46	51	45	142
José Revueltas	40	30	22	92
José Vasconcelos	28	27	12	67
Justo Sierra	71	56	47	174
Las Cruces	30	20	13	63
Lázaro Cárdenas del Río	48	25	30	103
Leopoldo Tejeda Guzmán	52	47	46	145
Luís Donaldo Colosio	30	11	12	53
Manuel Francisco Gallardo	11	70	60	141
MC. Armando Chavarria Barrera	48	0	0	48
Mi Patria es Primero	16	13	0	29
Othon Salazar Ramírez	17	16	18	51
Paulo Freire	58	43	24	125
Primero de Marzo	80	80	64	224
Quetzalapa	44	31	42	117
Ricardo Flores Magón	102	95	75	272
Veinte de Noviembre	58	23	15	96
Río Santiago	17	15	18	50
Santa Cruz del Rincón	81	63	57	201
Tierra y Libertad	39	21	22	82
Tlacoachistlahuaca	59	43	42	144
Tlalchapa	47	26	17	90
Tlascalixtlahuaca	27	28	15	70
Valle Luz	39	18	12	69
<b>Total :</b>	<b>2,081</b>	<b>1,568</b>	<b>1,307</b>	<b>4,956</b>

## Personal académico por tiempo de dedicación y sexo

Unidad Académica	Tiempo Completo			Medio Tiempo			Por Horas			Auxiliar Académico			Total		
	Hombres	Mujeres	Total	Hombres	Mujeres	Total	Hombres	Mujeres	Total	Hombres	Mujeres	Total	Hombres	Mujeres	Total
<b>Medio Superior</b>	<b>368</b>	<b>77</b>	<b>445</b>	<b>43</b>	<b>6</b>	<b>49</b>	<b>681</b>	<b>259</b>	<b>940</b>	<b>7</b>	<b>1</b>	<b>8</b>	<b>1,099</b>	<b>343</b>	<b>1,442</b>
<b>Sistema Escolarizado</b>	<b>362</b>	<b>75</b>	<b>437</b>	<b>43</b>	<b>6</b>	<b>49</b>	<b>668</b>	<b>255</b>	<b>923</b>	<b>7</b>	<b>1</b>	<b>8</b>	<b>1,080</b>	<b>337</b>	<b>1,417</b>
Preparatoria 1	27	6	33	2	0	2	34	17	51	0	0	0	63	23	86
Preparatoria 2	26	3	29	1	0	1	40	17	57	0	0	0	67	20	87
Preparatoria 3	4	0	4	1	2	3	14	7	21	0	0	0	19	9	28
Preparatoria 4	9	2	11	0	0	0	18	14	32	0	0	0	27	16	43
Preparatoria 5 *	4	0	4	1	0	1	28	7	35	1	0	1	34	7	41
Preparatoria 6	11	2	13	1	0	1	22	8	30	0	1	1	34	11	45
Preparatoria 7	32	7	39	3	0	3	24	7	31	0	0	0	59	14	73
Preparatoria 8 *	10	2	12	2	0	2	28	16	44	0	0	0	40	18	58
Preparatoria 9	20	8	28	0	0	0	25	17	42	1	0	1	46	25	71
Preparatoria 10	22	3	25	2	0	2	16	10	26	2	0	2	42	13	55
Preparatoria 11	3	0	3	0	0	0	21	8	29	0	0	0	24	8	32
Preparatoria 12	6	1	7	1	1	2	14	6	20	0	0	0	21	8	29
Preparatoria 13 *	8	2	10	3	0	3	20	5	25	1	0	1	32	7	39
Preparatoria 14	1	0	1	5	1	6	10	4	14	0	0	0	16	5	21
Preparatoria 15	2	0	2	0	0	0	18	5	23	0	0	0	20	5	25
Preparatoria 16	6	2	8	0	0	0	18	3	21	0	0	0	24	5	29
Preparatoria 17	49	10	59	1	1	2	24	13	37	0	0	0	74	24	98
Preparatoria 18	10	2	12	3	0	3	13	5	18	0	0	0	26	7	33
Preparatoria 19	3	0	3	4	0	4	12	3	15	0	0	0	19	3	22
Preparatoria 20	4	1	5	2	0	2	10	0	10	1	0	1	17	1	18
Preparatoria 21 *	6	1	7	0	0	0	28	10	38	1	0	1	35	11	46
Preparatoria 22 *	17	4	21	2	0	2	35	8	43	0	0	0	54	12	66
Preparatoria 23	9	0	9	0	0	0	28	5	33	0	0	0	37	5	42
Preparatoria 24	1	0	1	0	0	0	12	0	12	0	0	0	13	0	13
Preparatoria 25	2	2	4	4	1	5	8	1	9	0	0	0	14	4	18
Preparatoria 26	11	1	12	1	0	1	19	5	24	0	0	0	31	6	37
Preparatoria 27	16	5	21	1	0	1	28	5	33	0	0	0	45	10	55
Preparatoria 28	2	0	2	1	0	1	9	5	14	0	0	0	12	5	17

Personal académico por tiempo de dedicación y sexo (Continuación)

Unidad Académica	Tiempo Completo			Medio Tiempo			Por Horas			Auxiliar Académico			Total		
	Hombres	Mujeres	Total	Hombres	Mujeres	Total	Hombres	Mujeres	Total	Hombres	Mujeres	Total	Hombres	Mujeres	Total
Preparatoria 29	5	2	7	0	0	0	11	9	20	0	0	0	16	11	27
Preparatoria 30	1	1	2	1	0	1	11	0	11	0	0	0	13	1	14
Preparatoria 31	1	0	1	0	0	0	7	1	8	0	0	0	8	1	9
Preparatoria 32 *	11	0	11	0	0	0	13	12	25	0	0	0	24	12	36
Preparatoria 33	6	2	8	0	0	0	2	1	3	0	0	0	8	3	11
Preparatoria 34	1	0	1	0	0	0	12	4	16	0	0	0	13	4	17
Preparatoria 35	4	1	5	0	0	0	14	5	19	0	0	0	18	6	24
Preparatoria 36	7	4	11	0	0	0	8	6	14	0	0	0	15	10	25
Preparatoria 37	2	0	2	1	0	1	7	5	12	0	0	0	10	5	15
Preparatoria 38	3	1	4	0	0	0	7	1	8	0	0	0	10	2	12
<b>Sistema Abierto</b>	<b>6</b>	<b>2</b>	<b>8</b>	<b>0</b>	<b>0</b>	<b>0</b>	<b>13</b>	<b>4</b>	<b>17</b>	<b>0</b>	<b>0</b>	<b>0</b>	<b>19</b>	<b>6</b>	<b>25</b>
Preparatoria Abierta Chilpancingo **	6	2	8	0	0	0	13	4	17	0	0	0	19	6	25
Preparatoria Abierta 4 Taxco ***	0	0	0	0	0	0	0	0	0	0	0	0	0	0	0
Preparatoria Abierta 7 Acapulco ***	0	0	0	0	0	0	0	0	0	0	0	0	0	0	0
Preparatoria Abierta 10 Iguala ***	0	0	0	0	0	0	0	0	0	0	0	0	0	0	0
Preparatoria Abierta 28 Cocula ***	0	0	0	0	0	0	0	0	0	0	0	0	0	0	0
Preparatoria Abierta 32 Iguala ***	0	0	0	0	0	0	0	0	0	0	0	0	0	0	0

\* Incluye grupos periféricos, \*\* Incluye extensiones, \*\*\* Se reporta en la unidad académica sede

(Fuente: nómina 1a. Qna. Octubre 2003)

Personal académico por tiempo de dedicación y categoría

Unidad Académica	Tiempo completo				Medio tiempo				Por horas			Auxiliar académico	Total
	Titular	Asociado	Asistente	Total	Titular	Asociado	Asistente	Total	Asignatura	Adjunto	Total		
<b>Medio Superior</b>	<b>6</b>	<b>421</b>	<b>18</b>	<b>445</b>	<b>0</b>	<b>27</b>	<b>22</b>	<b>49</b>	<b>751</b>	<b>189</b>	<b>940</b>	<b>8</b>	<b>1,442</b>
<b>Sistema Escolarizado</b>	<b>6</b>	<b>413</b>	<b>18</b>	<b>437</b>	<b>0</b>	<b>27</b>	<b>22</b>	<b>49</b>	<b>736</b>	<b>187</b>	<b>923</b>	<b>8</b>	<b>1,417</b>
Preparatoria 1	0	31	2	33	0	2	0	2	45	6	51	0	86
Preparatoria 2	0	27	2	29	0	1	0	1	54	3	57	0	87
Preparatoria 3	0	4	0	4	0	2	1	3	20	1	21	0	28
Preparatoria 4	0	9	2	11	0	0	0	0	29	3	32	0	43
Preparatoria 5 *	0	4	0	4	0	0	1	1	23	12	35	1	41
Preparatoria 6	0	13	0	13	0	1	0	1	27	3	30	1	45
Preparatoria 7	1	36	2	39	0	3	0	3	26	5	31	0	73
Preparatoria 8 *	0	12	0	12	0	0	2	2	32	12	44	0	58
Preparatoria 9	2	25	1	28	0	0	0	0	34	8	42	1	71
Preparatoria 10	0	24	1	25	0	2	0	2	23	3	26	2	55
Preparatoria 11	0	3	0	3	0	0	0	0	26	3	29	0	32
Preparatoria 12	0	7	0	7	0	0	2	2	12	8	20	0	29
Preparatoria 13 *	0	10	0	10	0	3	0	3	20	5	25	1	39
Preparatoria 14	0	1	0	1	0	1	5	6	4	10	14	0	21
Preparatoria 15	0	2	0	2	0	0	0	0	20	3	23	0	25
Preparatoria 16	0	8	0	8	0	0	0	0	18	3	21	0	29
Preparatoria 17	3	55	1	59	0	2	0	2	25	12	37	0	98
Preparatoria 18	0	12	0	12	0	3	0	3	15	3	18	0	33
Preparatoria 19	0	2	1	3	0	2	2	4	8	7	15	0	22
Preparatoria 20	0	5	0	5	0	1	1	2	9	1	10	1	18
Preparatoria 21 *	0	7	0	7	0	0	0	0	28	10	38	1	46
Preparatoria 22 *	0	18	3	21	0	0	2	2	35	8	43	0	66
Preparatoria 23	0	8	1	9	0	0	0	0	31	2	33	0	42
Preparatoria 24	0	1	0	1	0	0	0	0	10	2	12	0	13
Preparatoria 25	0	3	1	4	0	1	4	5	4	5	9	0	18
Preparatoria 26	0	12	0	12	0	1	0	1	22	2	24	0	37
Preparatoria 27	0	21	0	21	0	0	1	1	27	6	33	0	55
Preparatoria 28	0	2	0	2	0	1	0	1	9	5	14	0	17

Personal académico por tiempo de dedicación y categoría (continuación)

Unidad Académica	Tiempo completo				Medio tiempo				Por horas			Auxiliar académico	Total
	Titular	Asociado	Asistente	Total	Titular	Asociado	Asistente	Total	Asignatura	Adjunto	Total		
Preparatoria 29	0	7	0	7	0	0	0	0	13	7	20	0	27
Preparatoria 30	0	2	0	2	0	0	1	1	8	3	11	0	14
Preparatoria 31	0	1	0	1	0	0	0	0	5	3	8	0	9
Preparatoria 32 *	0	11	0	11	0	0	0	0	22	3	25	0	36
Preparatoria 33	0	8	0	8	0	0	0	0	2	1	3	0	11
Preparatoria 34	0	1	0	1	0	0	0	0	12	4	16	0	17
Preparatoria 35	0	5	0	5	0	0	0	0	18	1	19	0	24
Preparatoria 36	0	10	1	11	0	0	0	0	10	4	14	0	25
Preparatoria 37	0	2	0	2	0	1	0	1	6	6	12	0	15
Preparatoria 38	0	4	0	4	0	0	0	0	4	4	8	0	12
<b>Sistema Abierto</b>	<b>0</b>	<b>8</b>	<b>0</b>	<b>8</b>	<b>0</b>	<b>0</b>	<b>0</b>	<b>0</b>	<b>15</b>	<b>2</b>	<b>17</b>	<b>0</b>	<b>25</b>
Preparatoria Abierta Chilpancingo **	0	8	0	8	0	0	0	0	15	2	17	0	25
Preparatoria Abierta 4 Taxco ***	0	0	0	0	0	0	0	0	0	0	0	0	0
Preparatoria Abierta 7 Acapulco ***	0	0	0	0	0	0	0	0	0	0	0	0	0
Preparatoria Abierta 10 Iguala ***	0	0	0	0	0	0	0	0	0	0	0	0	0
Preparatoria Abierta 28 Cocula ***	0	0	0	0	0	0	0	0	0	0	0	0	0
Preparatoria Abierta 32 Iguala ***	0	0	0	0	0	0	0	0	0	0	0	0	0

\* Incluye grupos periféricos

\*\* Incluye extensiones

\*\*\* Se reporta en la unidad académica sede

(Fuente: nómina 1a. Qna. Octubre 2003)

## Personal académico por rango de antigüedad

Unidad Académica	Rango de antigüedad (Años)						Total
	0 a 3	4 a 7	8 a 11	12 a 15	16 a 19	20 o más	
<b>Medio Superior</b>	<b>297</b>	<b>107</b>	<b>156</b>	<b>123</b>	<b>188</b>	<b>571</b>	<b>1,442</b>
<b>Sistema Escolarizado</b>	<b>294</b>	<b>104</b>	<b>148</b>	<b>123</b>	<b>187</b>	<b>561</b>	<b>1,417</b>
Preparatoria 1	16	3	12	9	6	40	86
Preparatoria 2	26	2	8	7	12	32	87
Preparatoria 3	12	1	2	1	3	9	28
Preparatoria 4	16	5	5	5	1	11	43
Preparatoria 5 *	6	4	5	7	6	13	41
Preparatoria 6	10	8	5	3	11	8	45
Preparatoria 7	7	1	7	7	9	42	73
Preparatoria 8 *	22	13	3	1	5	14	58
Preparatoria 9	16	4	10	1	0	40	71
Preparatoria 10	5	5	4	4	7	30	55
Preparatoria 11	14	4	3	0	3	8	32
Preparatoria 12	8	5	3	3	4	6	29
Preparatoria 13 *	11	3	0	1	4	20	39
Preparatoria 14	2	0	1	5	0	13	21
Preparatoria 15	12	1	5	2	2	3	25
Preparatoria 16	0	2	4	3	9	11	29
Preparatoria 17	1	3	12	9	13	60	98
Preparatoria 18	2	0	0	5	10	16	33
Preparatoria 19	3	3	0	4	0	12	22
Preparatoria 20	0	0	2	2	2	12	18
Preparatoria 21 *	16	3	11	3	4	9	46
Preparatoria 22 *	12	6	9	8	14	17	66
Preparatoria 23	10	3	5	2	4	18	42
Preparatoria 24	3	4	2	0	2	2	13
Preparatoria 25	1	1	1	2	3	10	18
Preparatoria 26	12	2	2	5	6	10	37
Preparatoria 27	10	1	10	8	9	17	55
Preparatoria 28	2	3	0	3	4	5	17

Personal académico por rango de antigüedad (continuación)

Unidad Académica	Rango de antigüedad (Años)						Total
	0 a 3	4 a 7	8 a 11	12 a 15	16 a 19	20 o más	
Preparatoria 29	3	1	5	3	6	9	<b>27</b>
Preparatoria 30	3	1	2	0	2	6	<b>14</b>
Preparatoria 31	0	0	0	0	0	9	<b>9</b>
Preparatoria 32 *	16	0	1	2	5	12	<b>36</b>
Preparatoria 33	0	0	1	0	2	8	<b>11</b>
Preparatoria 34	6	3	1	3	1	3	<b>17</b>
Preparatoria 35	4	3	2	2	3	10	<b>24</b>
Preparatoria 36	4	1	2	2	7	9	<b>25</b>
Preparatoria 37	1	2	1	1	5	5	<b>15</b>
Preparatoria 38	2	3	2	0	3	2	<b>12</b>
<b>Sistema Abierto</b>	<b>3</b>	<b>3</b>	<b>8</b>	<b>0</b>	<b>1</b>	<b>10</b>	<b>25</b>
Preparatoria Abierta Chilpancingo **	3	3	8	0	1	10	<b>25</b>
Preparatoria Abierta 4 Taxco ***	0	0	0	0	0	0	<b>0</b>
Preparatoria Abierta 7 Acapulco ***	0	0	0	0	0	0	<b>0</b>
Preparatoria Abierta 10 Iguala ***	0	0	0	0	0	0	<b>0</b>
Preparatoria Abierta 28 Cocula ***	0	0	0	0	0	0	<b>0</b>
Preparatoria Abierta 32 Iguala ***	0	0	0	0	0	0	<b>0</b>

\* Incluye grupos periféricos, \*\* Incluye extensiones, \*\*\* Se reporta en la unidad académica sede. (Fuente: nómina 1a. Qna. Octubre 2003)



Personal administrativo por función y sexo

Unidad Académica	Personal Administrativo y de Intendencia									Personal Directivo			Total		
	Administrativo			Intendencia			Total			Hombres	Mujeres	Total	Hombres	Mujeres	Total
	Hombres	Mujeres	Total	Hombres	Mujeres	Total	Hombres	Mujeres	Total						
<b>Medio Superior</b>	<b>82</b>	<b>180</b>	<b>262</b>	<b>109</b>	<b>76</b>	<b>185</b>	<b>191</b>	<b>256</b>	<b>447</b>	<b>130</b>	<b>19</b>	<b>149</b>	<b>321</b>	<b>275</b>	<b>596</b>
<b>Sistema Escolarizado</b>	<b>80</b>	<b>177</b>	<b>257</b>	<b>108</b>	<b>74</b>	<b>182</b>	<b>188</b>	<b>251</b>	<b>439</b>	<b>126</b>	<b>19</b>	<b>145</b>	<b>314</b>	<b>270</b>	<b>584</b>
Preparatoria 1	11	9	20	5	4	9	16	13	29	5	0	5	21	13	34
Preparatoria 2	7	14	21	4	3	7	11	17	28	5	0	5	16	17	33
Preparatoria 3	2	5	7	2	1	3	4	6	10	2	1	3	6	7	13
Preparatoria 4	4	2	6	5	2	7	9	4	13	3	0	3	12	4	16
Preparatoria 5 *	0	4	4	1	3	4	1	7	8	4	0	4	5	7	12
Preparatoria 6	3	4	7	2	1	3	5	5	10	4	1	5	9	6	15
Preparatoria 7	6	10	16	5	4	9	11	14	25	6	4	10	17	18	35
Preparatoria 8 *	1	12	13	6	2	8	7	14	21	9	0	9	16	14	30
Preparatoria 9	2	6	8	4	5	9	6	11	17	3	1	4	9	12	21
Preparatoria 10	4	9	13	7	4	11	11	13	24	3	1	4	14	14	28
Preparatoria 11	1	3	4	3	1	4	4	4	8	2	0	2	6	4	10
Preparatoria 12	2	4	6	1	1	2	3	5	8	3	0	3	6	5	11
Preparatoria 13 *	1	2	3	3	3	6	4	5	9	4	0	4	8	5	13
Preparatoria 14	1	2	3	3	0	3	4	2	6	1	1	2	5	3	8
Preparatoria 15	2	4	6	3	0	3	5	4	9	2	2	4	7	6	13
Preparatoria 16	3	2	5	2	1	3	5	3	8	2	1	3	7	4	11
Preparatoria 17	3	14	17	4	6	10	7	20	27	7	1	8	14	21	35
Preparatoria 18	1	5	6	2	1	3	3	6	9	4	0	4	7	6	13
Preparatoria 19	0	2	2	1	2	3	1	4	5	1	0	1	2	4	6
Preparatoria 20	3	4	7	4	0	4	7	4	11	3	0	3	10	4	14
Preparatoria 21 *	0	6	6	5	3	8	5	9	14	5	0	5	10	9	19
Preparatoria 22 *	2	5	7	1	4	5	3	9	12	8	2	10	11	11	22
Preparatoria 23	2	2	4	2	3	5	4	5	9	2	1	3	6	6	12
Preparatoria 24	1	1	2	2	1	3	3	2	5	1	0	1	4	2	6
Preparatoria 25	2	1	3	2	1	3	4	2	6	3	0	3	7	2	9
Preparatoria 26	4	4	8	3	1	4	7	5	12	4	0	4	11	5	16
Preparatoria 27	3	10	13	4	5	9	7	15	22	7	0	7	14	15	29
Preparatoria 28	2	2	4	2	1	3	4	3	7	1	0	1	5	3	8

Personal administrativo por función y sexo (continuación)

Unidad Académica	Personal Administrativo y de Intendencia									Personal Directivo			Total		
	Administrativo			Intendencia			Total			Hombres	Mujeres	Total	Hombres	Mujeres	Total
	Hombres	Mujeres	Total	Hombres	Mujeres	Total	Hombres	Mujeres	Total						
Preparatoria 29	2	2	4	2	1	3	4	3	7	3	0	3	7	3	10
Preparatoria 30	0	1	1	1	2	3	1	3	4	1	0	1	2	3	5
Preparatoria 31	0	3	3	2	1	3	2	4	6	1	0	1	3	4	7
Preparatoria 32 *	0	9	9	3	2	5	3	11	14	4	0	4	7	11	18
Preparatoria 33	3	3	6	1	1	2	4	4	8	2	1	3	6	5	11
Preparatoria 34	0	1	1	2	1	3	2	2	4	2	1	3	4	3	7
Preparatoria 35	0	2	2	3	0	3	3	2	5	2	1	3	5	3	8
Preparatoria 36	2	4	6	2	1	3	4	5	9	3	0	3	7	5	12
Preparatoria 37	0	2	2	3	1	4	3	3	6	2	0	2	5	3	8
Preparatoria 38	0	2	2	1	1	2	1	3	4	2	0	2	3	3	6
<b>Sistema Abierto</b>	<b>2</b>	<b>3</b>	<b>5</b>	<b>1</b>	<b>2</b>	<b>3</b>	<b>3</b>	<b>5</b>	<b>8</b>	<b>4</b>	<b>0</b>	<b>4</b>	<b>7</b>	<b>5</b>	<b>12</b>
Preparatoria Abierta Chilpancingo ***	2	3	5	1	2	3	3	5	8	4	0	4	7	5	12
Preparatoria Abierta 4 Taxco **	0	0	0	0	0	0	0	0	0	0	0	0	0	0	0
Preparatoria Abierta 7 Acapulco **	0	0	0	0	0	0	0	0	0	0	0	0	0	0	0
Preparatoria Abierta 10 Iguala **	0	0	0	0	0	0	0	0	0	0	0	0	0	0	0
Preparatoria Abierta 28 Cocula **	0	0	0	0	0	0	0	0	0	0	0	0	0	0	0
Preparatoria Abierta 32 Iguala **	0	0	0	0	0	0	0	0	0	0	0	0	0	0	0

\* Incluye grupos periféricos, \*\* Se reporta en la unidad académica sede, \*\*\* Incluye extensiones.

(Fuente: nómina 1a. Qna. Octubre 2003)

Personal administrativo por rango de antigüedad

Unidad Académica	Rango de Antigüedad (Años)						Total
	0 a 3	4 a 7	8 a 11	12 a 15	16 a 19	20 o más	
<b>Medio Superior</b>	<b>88</b>	<b>43</b>	<b>34</b>	<b>36</b>	<b>61</b>	<b>185</b>	<b>447</b>
<b>Sistema Escolarizado</b>	<b>86</b>	<b>43</b>	<b>34</b>	<b>36</b>	<b>58</b>	<b>182</b>	<b>439</b>
Preparatoria 1	5	2	1	1	3	17	29
Preparatoria 2	7	1	3	1	2	14	28
Preparatoria 3	2	1	0	0	0	7	10
Preparatoria 4	4	1	1	1	1	5	13
Preparatoria 5 *	0	0	0	2	3	3	8
Preparatoria 6	2	0	0	2	0	6	10
Preparatoria 7	5	4	2	1	3	10	25
Preparatoria 8 *	9	3	0	2	1	6	21
Preparatoria 9	2	1	4	3	1	6	17
Preparatoria 10	4	1	1	2	8	8	24
Preparatoria 11	5	0	0	0	0	3	8
Preparatoria 12	0	0	2	1	1	4	8
Preparatoria 13 *	0	1	1	0	3	4	9
Preparatoria 14	1	1	0	0	0	4	6
Preparatoria 15	1	2	0	0	2	4	9
Preparatoria 16	3	0	2	1	1	1	8
Preparatoria 17	5	4	4	1	1	12	27
Preparatoria 18	0	2	1	1	2	3	9
Preparatoria 19	0	0	0	1	0	4	5
Preparatoria 20	3	1	0	1	2	4	11
Preparatoria 21 *	4	3	2	0	1	4	14
Preparatoria 22 *	1	0	2	3	1	5	12
Preparatoria 23	0	1	0	4	2	2	9
Preparatoria 24	0	1	0	0	1	3	5
Preparatoria 25	0	2	0	0	1	3	6
Preparatoria 26	5	1	0	1	0	5	12
Preparatoria 27	4	4	1	4	2	7	22
Preparatoria 28	2	0	1	0	3	1	7

Personal administrativo por rango de antigüedad (continuación)

Unidad Académica	Rango de Antigüedad (Años)						Total
	0 a 3	4 a 7	8 a 11	12 a 15	16 a 19	20 o más	
Preparatoria 29	0	0	2	1	1	3	7
Preparatoria 30	3	0	0	0	0	1	4
Preparatoria 31	2	1	0	0	0	3	6
Preparatoria 32 *	3	0	1	0	3	7	14
Preparatoria 33	0	1	0	1	3	3	8
Preparatoria 34	0	1	1	0	2	0	4
Preparatoria 35	1	1	0	0	2	1	5
Preparatoria 36	0	0	2	0	2	5	9
Preparatoria 37	1	1	0	1	0	3	6
Preparatoria 38	2	1	0	0	0	1	4
<b>Sistema Abierto</b>	<b>2</b>	<b>0</b>	<b>0</b>	<b>0</b>	<b>3</b>	<b>3</b>	<b>8</b>
Preparatoria Abierta Chilpancingo **	2	0	0	0	3	3	8
Preparatoria Abierta 4 Taxco ***	0	0	0	0	0	0	0
Preparatoria Abierta 7 Acapulco ***	0	0	0	0	0	0	0
Preparatoria Abierta 10 Iguala ***	0	0	0	0	0	0	0
Preparatoria Abierta 28 Cocula ***	0	0	0	0	0	0	0
Preparatoria Abierta 32 Iguala ***	0	0	0	0	0	0	0

\* Incluye grupos periféricos, \*\* Incluye extensiones \*\*\* Se reporta en la unidad académica sede.

(Fuente: nómina 1a. Qna. Octubre 2003)

Investigación

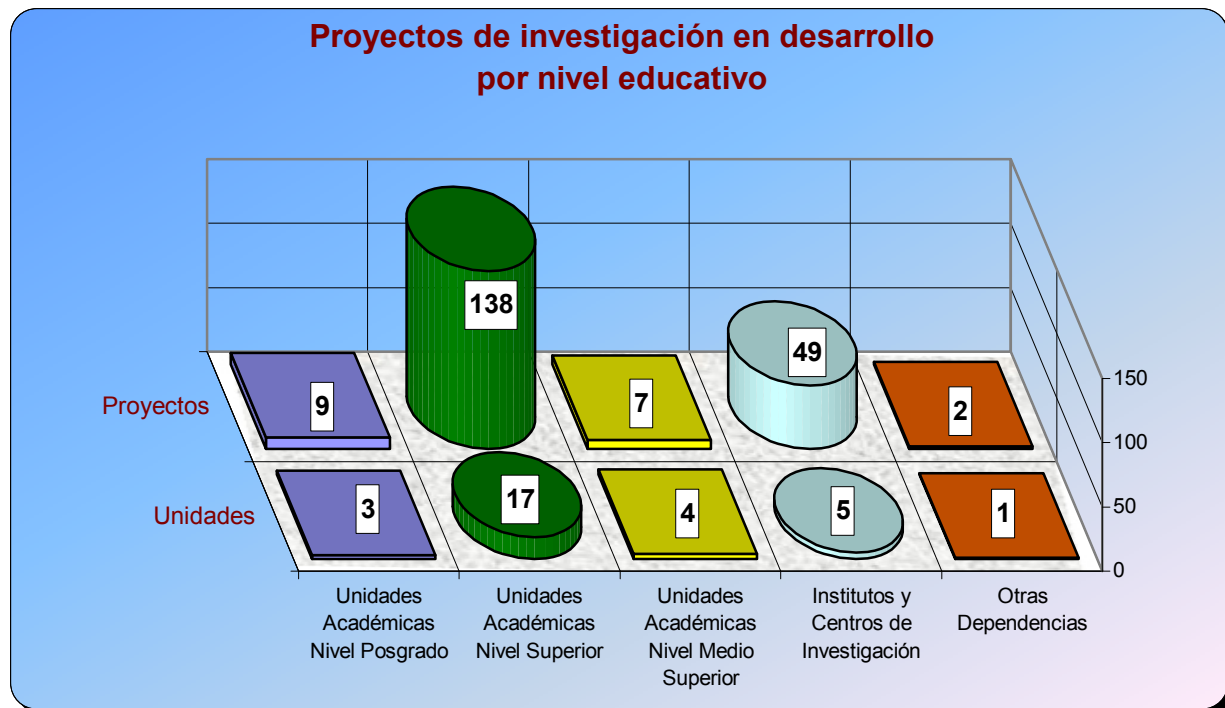


### Proyectos de investigación en desarrollo por nivel educativo

Tipo de unidad	Unidades	%	Proyectos	%
Unidades Académicas Nivel Posgrado	3	10.0	9	4.4
Unidades Académicas Nivel Superior	17	56.7	138	67.3
Unidades Académicas Nivel Medio Superior	4	13.3	7	3.4
Institutos y Centros de Investigación	5	16.7	49	23.9
Otras Dependencias	1	3.3	2	1.0
<b>Total:</b>	<b>30</b>	<b>100.0</b>	<b>205</b>	<b>100.0</b>

Fuente: Registro de investigaciones de la DIC

### Proyectos de investigación en desarrollo por nivel educativo

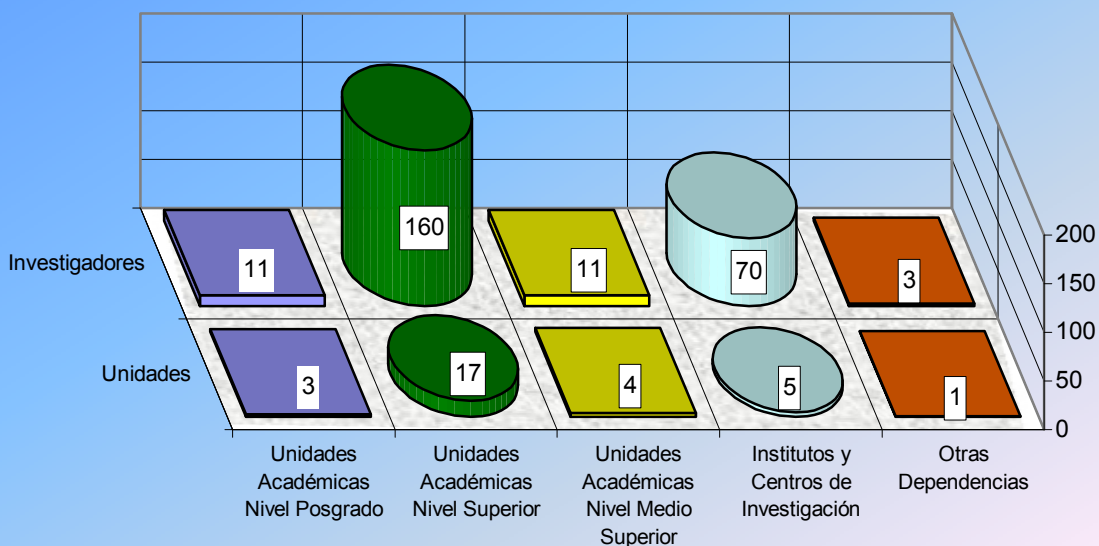


### Investigadores por nivel educativo

Tipo de unidad	Unidades	Investigadores
Unidades Académicas Nivel Posgrado	3	11
Unidades Académicas Nivel Superior	17	160
Unidades Académicas Nivel Medio Superior	4	11
Institutos y Centros de Investigación	5	70
Otras Dependencias	1	3
<b>Total:</b>	<b>30</b>	<b>255</b>

Fuente: Registro de investigaciones de la DIC

### Investigadores por tipo de unidad académica



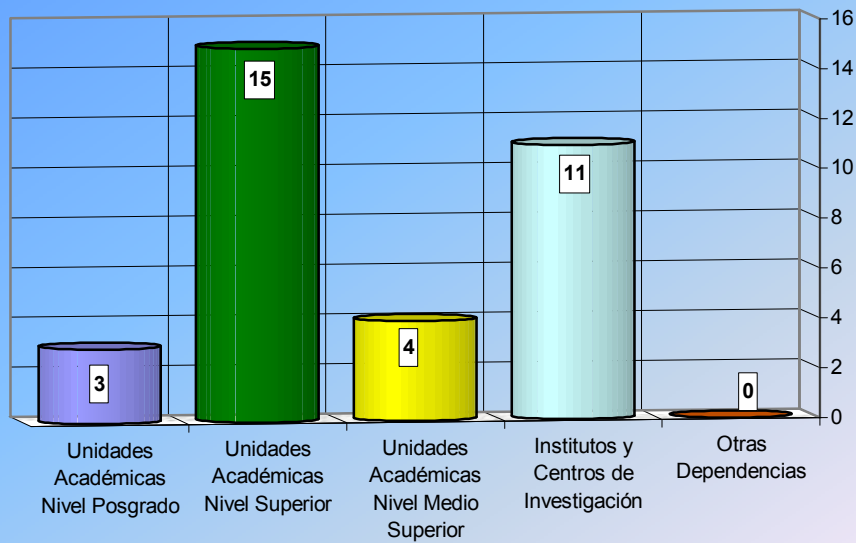


### Investigaciones concluidas por nivel educativo

Tipo de unidad	Investigaciones
Unidades Académicas Nivel Posgrado	3
Unidades Académicas Nivel Superior	15
Unidades Académicas Nivel Medio Superior	4
Institutos y Centros de Investigación	11
Otras Dependencias	0
<b>Total:</b>	<b>33</b>

Fuente: Registro de investigaciones de la DIC

### Investigaciones concluidas



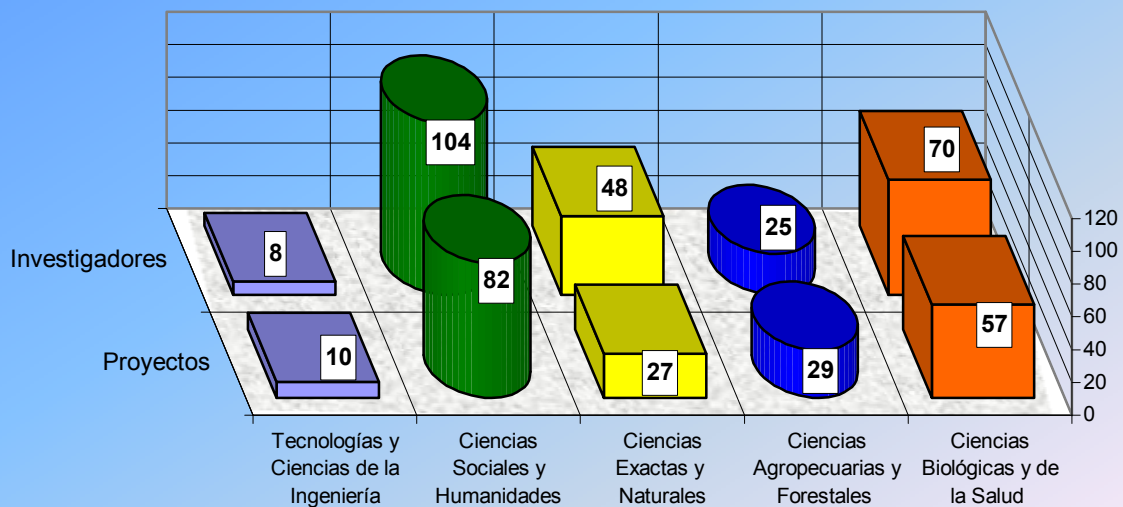


Proyectos e investigadores por áreas del conocimiento

Áreas del conocimiento	proyectos	Investigadores
Ciencias Agropecuarias y Forestales	29	25
Ciencias Sociales y Humanidades	82	104
Ciencias Biológicas y de la Salud	57	70
Ciencias Exactas y Naturales	27	48
Tecnologías y Ciencias de la Ingeniería	10	8
<b>Total:</b>	<b>205</b>	<b>255</b>

Fuente: Registro de investigaciones de la DIC

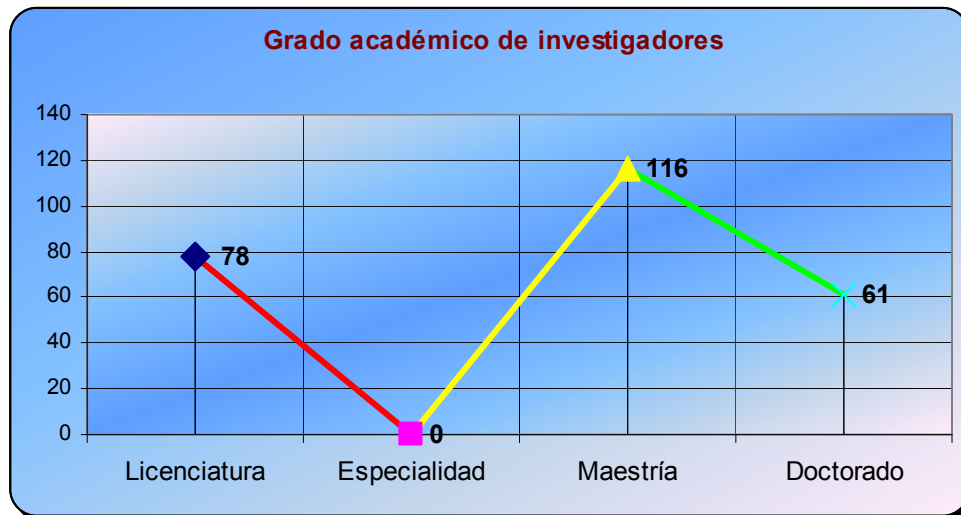
**Proyectos e investigadores por áreas del conocimiento**



Número de investigadores por unidad académica y grado académico

Unidad académica o centro de trabajo	Grado académico				Total
	Licenciatura	Especialidad	Maestría	Doctorado	
C. de Investigación en Enfermedades Tropicales	15	0	9	5	29
Instituto de Inv. Cient.: Área Ciencias Naturales	6	0	6	1	13
Instituto de Inv. Cient.: Área Humanístico Social	0	0	2	0	2
Unidad de Inv. Especializada en Microbiología	0	0	0	4	4
Maestría en Ciencias Políticas	0	0	0	1	1
Maestría en Ciencias Sociales	0	0	5	1	6
Maestría en Sistemas de Prod. Animal Sust.	2	0	0	2	4
Arquitectura y Urbanismo	0	0	0	2	2
Ciencias Agropecuarias y Ambientales	5	0	10	2	17
Ciencias de la Tierra	4	0	5	3	12
Ciencias del Desarrollo Regional	2	0	9	11	22
Ciencias Químico Biológicas	9	0	4	7	20
Derecho	2	0	7	1	10
Ciencias Económicas	0	0	1	1	2
Ciencias Sociales	0	0	3	0	3
Ecología Marina	9	0	13	1	23
Enfermería 1	1	0	2	1	4
Enfermería 2	1	0	1	0	2
Enfermería 3	0	0	2	0	2
Enfermería 4	0	0	7	0	7
Filosofía y Letras	5	0	9	6	20
Ingeniería	2	0	2	2	6
Matemáticas	3	0	11	4	18
Medicina	3	0	2	4	9
Medicina Veterinaria y Zootecnia	0	0	1	1	2
Preparatoria 4	0	0	1	0	1
Preparatoria 17	0	0	0	1	1
Preparatoria 28	0	0	1	0	1
Preparatoria 33	7	0	2	0	9
Dirección de Investigación Científica	2	0	1	0	3
<b>Total :</b>	<b>78</b>	<b>0</b>	<b>116</b>	<b>61</b>	<b>255</b>

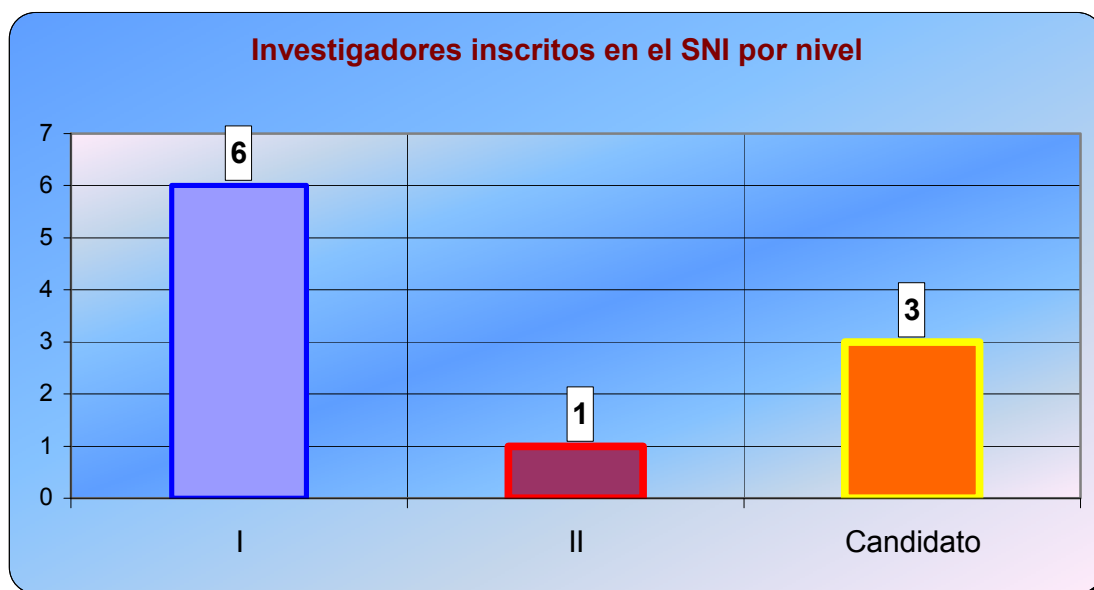
Fuente: Dirección de Investigación Científica. UAG



Investigadores de la UAG inscritos en el Sistema Nacional de Investigadores  
por unidad académica

Unidad académica	Nivel			Total
	I	II	Candidato	
Filosofía y Letras	1	0	0	1
Ciencias de la Tierra	1	0	0	1
Arquitectura y Urbanismo	0	0	1	1
Ciencias del Desarrollo Regional	1	0	0	1
Matemáticas	1	0	1	2
Derecho Público	1	0	0	1
Medicina Veterinaria y Zootecnia, Maestría en Sistemas de Producción Animal Sustentable	0	0	1	1
Derecho y Ciencias Sociales	1	1	0	2
<b>Total:</b>	<b>6</b>	<b>1</b>	<b>3</b>	<b>10</b>

Fuente: Dirección de Investigación Científica. UAG

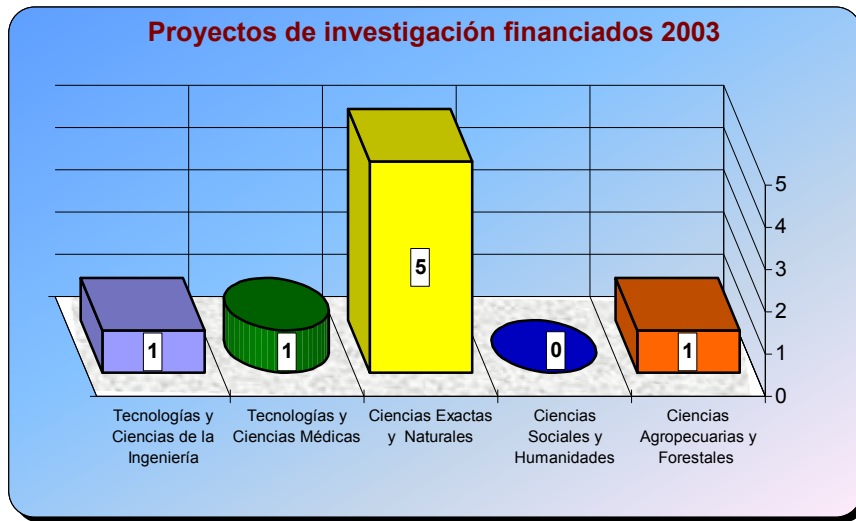




### Proyectos financiados y montos asignados por áreas del conocimiento 2003

Áreas del conocimiento	Proyectos aprobados	Monto asignado (\$)
Ciencias Agropecuarias y Forestales	1	60,005
Ciencias Sociales y Humanidades	0	0
Ciencias Exactas y Naturales	5	693,455
Tecnologías y Ciencias Médicas	1	66,808
Tecnologías y Ciencias de la Ingeniería	1	27,875
	<b>8</b>	<b>848,143</b>

Fuente: Registro de investigaciones de la DIC



Proyectos y montos asignados por fuente financiadora

Fuente financiadora	Proyectos aprobados	Monto asignado (\$)
Fundación Produce	1	60,005
CONAFOR	2	216,349
Dirección Municipal de Salud	1	66,808
Consejo de Recursos Minerales	1	60,000
Secretaría del Trabajo y Previsión Social	1	27,875
H. Ayuntamiento Iguala Guerrero	1	243,000
H. Ayuntamiento Iguala Guerrero	1	174,106
<b>Total:</b>	<b>8</b>	<b>848,143</b>

Fuente: Registro de investigaciones de la DIC

Líneas temáticas y de investigación en la Universidad Autónoma de Guerrero**CIENCIAS AGROPECUARIAS**

Temáticas	Líneas
<b>AGRICOLA</b>	
1.1. Suelos y fertilizantes	1.1.1. Clasificación de suelos 1.1.2. Tecnología de fertilizantes
1.2. Producción vegetal	1.2.1. Parámetros productivos 1.2.2. Agricultura tradicional
1.3. Sanidad vegetal	1.3.1. Diagnóstico y control de plagas 1.3.2. Diagnóstico y control de enfermedades
1.4. Mejoramiento genético	1.4.1. Mutágenos 1.4.2. Selección 1.4.3. Hibridación
1.5. Tecnología de cultivos y semillas	1.5.1. Banco de germoplasma 1.5.2. Sistemas de producción 1.5.3. Producción de semillas
1.6. Agrosocial	1.6.1. Desarrollo comunitario 1.6.2. Estudios socioeconómicos
<b>PECUARIA</b>	
2.1. Reproducción animal y mejoramiento genético.	2.1.1. Fisiología de la reproducción 2.1.2. Patología de la reproducción 2.1.3. Manejo reproductivo
2.2. Sanidad animal y salud pública.	2.2.1. Caracterización de las prácticas de sanidad animal 2.2.2. Control biológico de parásitos 2.2.3. Diagnósticos microbiológicos de enfermedades que se transmiten por productos y subproductos pecuarios 2.2.4. Determinación de residuos tóxicos para el hombre en productos y subproductos de origen animal 2.2.5. Diagnóstico de enfermedades transmisibles en manipuladores de alimentos
2.3. Evaluación de la producción.	2.3.1. Diagnóstico de la situación del proceso productivo animal a nivel regional y estatal
2.4. Alimentación y nutrición	2.4.1. Nutrición animal. 2.4.2. Forrajes 2.4.3. Evaluación nutricional
<b>BIOTECNOLOGIA</b>	
3.1. Producción de Hongos	3.1.1. Hongos comestibles 3.1.2. Hongos entomopatógenos 3.1.3. Hongos fitopatógenos
<b>ECOLOGIA</b>	
4.1. Diagnóstico, Evaluación y uso de los recursos naturales	4.1.1. Inventario de Flora y Fauna 4.1.2. Zonificación agroecológica de cultivos básicos 4.1.3. Etnobotánica y etnoentomología Impacto de productos químicos en la flora, fauna y 4.1.4. suelo

Fuente: Dirección de Investigación Científica. U.A.G.

## Líneas temáticas y de investigación en la Universidad Autónoma de Guerrero

### CIENCIAS DE LA SALUD

Temáticas	Líneas
1. Relación huésped-parásito	1.1. Enfermedades infecciosas y parasitarias
2. Epidemiología.	2.1. Enfermedades crónico degenerativas 2.2. Enfermedades infecciosas y parasitarias 2.3. Desnutrición y enfermedades carenciales
3. Salud mental y adicciones	3.1. Farmacodependencia, tabaquismo y drogadicción 3.2. Salud mental en el área laboral
4. Salud reproductiva	4.1. Riesgo reproductivo 4.2. Salud, mortalidad materno-infantil 4.3. Embarazo en adolescentes
5. Biotecnología	5.1. Desarrollo biotecnológico 5.2. Producción de biológicos
6. Alternativas terapéuticas	6.1. Valoración del poder y efectividad antimicrobiana de sustancias naturales 6.2. Herbolaria
7. Prevención y control	7.1. Enfermedades crónico degenerativas 7.2. Enfermedades infecciosas y parasitarias
8. Control de calidad	8.1. Diagnóstico, prevención y tratamiento
9. Salud ocupacional	9.1. Enfermedades profesionales 9.2. Daños a la salud de los trabajadores por el uso de productos químicos
10. Recursos humanos	10.1. Formación de recursos humanos para la salud
11. Salud ambiental	11.1. Efectos de la contaminación en la salud humana
12. Educación para la salud	12.1. Promoción en la educación para la salud

### CIENCIAS EXACTAS, NATURALES E INGENIERIAS

1. Biodiversidad y evaluación de los recursos naturales
2. Ordenamiento ecológico
3. Manejo de ecosistemas.
4. Biotecnología.
5. Desarrollo Social.
6. Prevención de desastres producidos por fenómenos naturales
7. Educación ambiental

*Fuente: Dirección de Investigación Científica. U.A.G.*

Líneas temáticas y de investigación en la Universidad Autónoma de Guerrero**CIENCIAS SOCIALES Y HUMANIDADES**

<b>Temáticas</b>	<b>Líneas</b>
1. Estudios regionales de tipo social y económico	1.1. Estructura agraria. 1.2. Población y migración 1.3. Culturas y pueblos indios 1.4. Marginación, pobreza y calidad de vida 1.5. Cuestión urbana: ordenamiento urbano, suelo y vivienda, deterioro de patrimonio cultural (centros históricos y turísticos) 1.6. Historia regional con especial énfasis en la génesis de problemas sociales de la entidad 1.7. Sistemas de información geográfica y estadística para el estado de Guerrero 1.8. Políticas públicas y gestión urbana
2. Sociedad civil y derechos humanos	2.1. Grupos étnicos y política indigenista. 2.2. Estudios de género. 2.3. Movimientos sociales, modernización, democracia, sondeos de opinión
3. Turismo	3.1. Planificación del desarrollo turístico 3.2. Análisis del mercado turístico
4. Desarrollo tecnológico	4.1. Innovación tecnológica en la administración empresarial 4.2. Proyectos de inversión
5. Modernización educativa (niveles medio y superior)	5.1. Autoconocimiento institucional: diagnósticos, modelos de análisis e interpretación 5.2. Desarrollo e innovación educativa: transformación curricular; modelos educativos 5.3. Procesos estatales, nacionales e internacionales que determinan a la UAG y a su prospectiva
6. Comunicación e información	

Fuente: Dirección de Investigación Científica. U.A.G.



**centro de Lenguas Extranjeras**

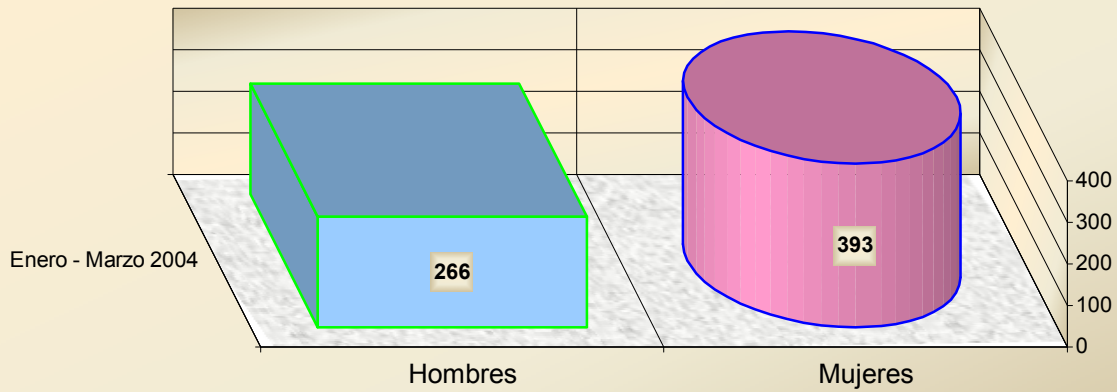
**Chilpancingo**



### Matrícula escolar por trimestre y modalidad

Trimestre	Cursos de Inglés						Total		Total
	Conversacional			Comprensión de lectura			Hombres	Mujeres	
	Hombres	Mujeres	Total	Hombres	Mujeres	Total			
Enero - Marzo 2004	181	238	419	85	155	240	266	393	659
<b>Total:</b>	<b>181</b>	<b>238</b>	<b>419</b>	<b>85</b>	<b>155</b>	<b>240</b>	<b>266</b>	<b>393</b>	<b>659</b>

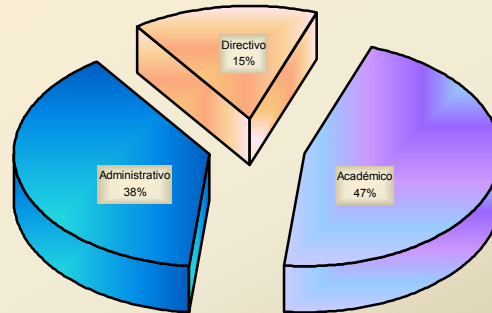
Matrícula por sexo y trimestre  
Curso de inglés



Personal académico, administrativo y directivo

Tipo de personal	CELEEX - Chilpancingo		
	Hombres	Mujeres	Total
Tiempo completo	2	2	4
Medio tiempo	0	0	0
Por horas	1	1	2
Auxiliar académico	0	0	0
Directivo	1	1	2
Administrativo	1	1	2
Intendencia y mantenimiento	2	1	3
Servicio profesional especial	0	0	0
<b>Total:</b>	<b>7</b>	<b>6</b>	<b>13</b>

**Tipo de Personal  
CELEEX - Chilpancingo**

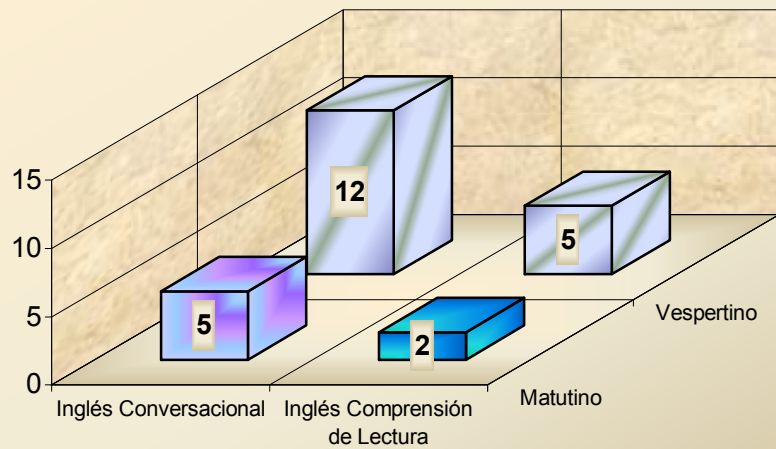




### Número de grupos por tipo de curso y turno

Tipo de curso	Grupos por turno		Total
	Matutino	Vespertino	
Inglés Conversacional	5	12	17
Inglés Comprensión de Lectura	2	5	7
<b>Total grupos</b>	<b>7</b>	<b>17</b>	<b>24</b>

**Grupos por turno y tipo de curso  
CELEEX - Chilpancingo**



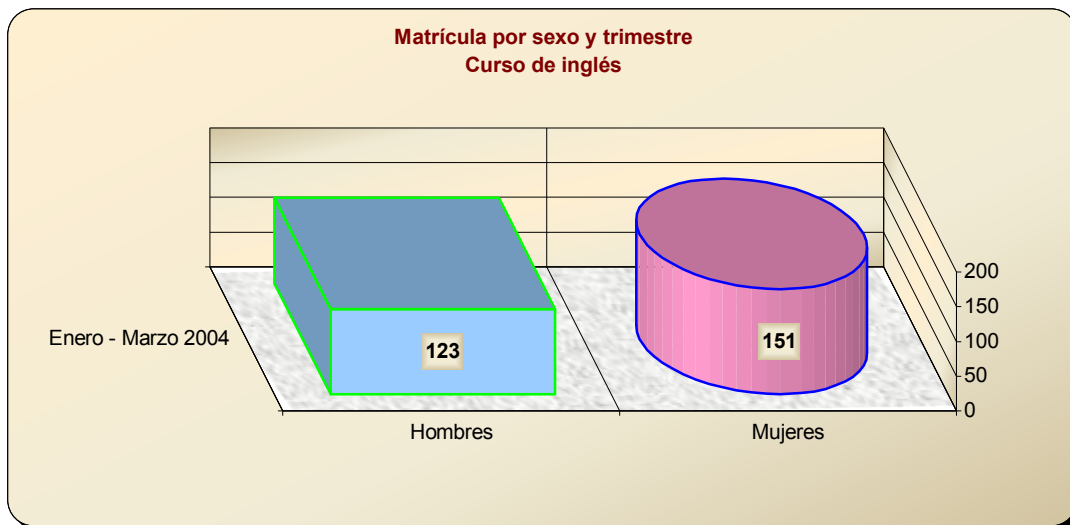
**centro de Lenguas Extranjeras**

**Iguala**



### Matrícula escolar por trimestre y sexo

Trimestre	Cursos de Inglés Conversacional		
	sexo		
	Hombres	Mujeres	Total
Enero - Marzo 2004	123	151	<b>274</b>
<b>Total:</b>	<b>123</b>	<b>151</b>	<b>274</b>

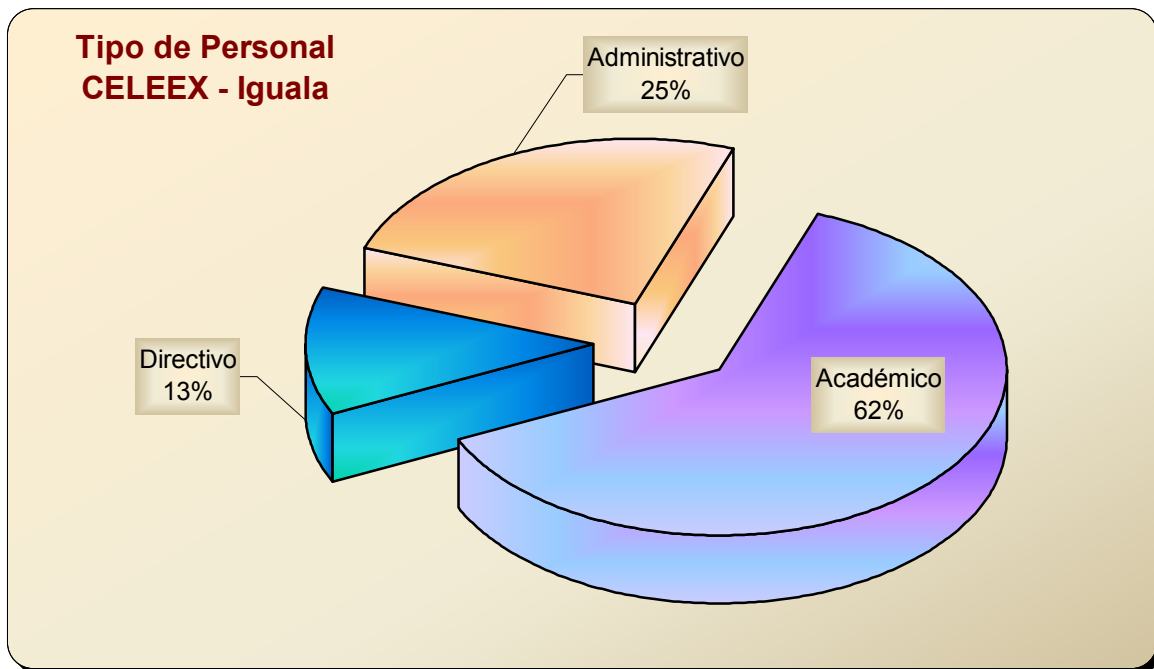


Personal académico, administrativo y directivo

Tipo de personal	CELEEX - Iguala		
	Hombres	Mujeres	Total
Tiempo completo	0	0	0
Medio tiempo	0	0	0
Por horas *	1	4	5
Auxiliar académico	0	0	0
Directivo	0	1	1
Administrativo **	0	2	2
Intendencia y mantenimiento	0	0	0
Servicio profesional especial	0	0	0
<b>Total:</b>	<b>1</b>	<b>7</b>	<b>8</b>

\* Personal pagado con recursos propios

\*\* Una persona es pagada por la UAG y otra con recursos propios

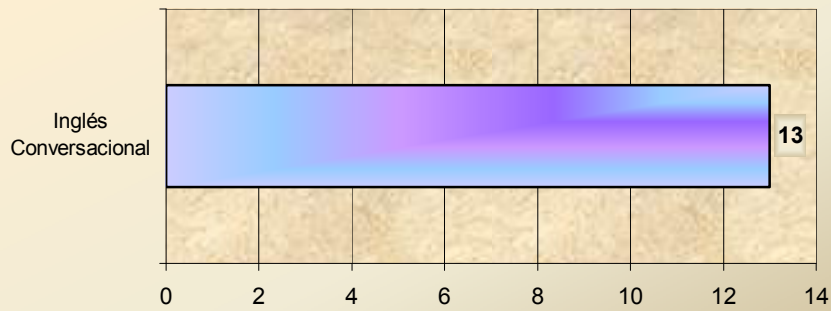




### Número de grupos por tipo de curso

Tipo de curso	Grupos por turno		Total
	Matutino	Vespertino	
Inglés Conversacional	0	13	13
<b>Total grupos</b>	<b>0</b>	<b>13</b>	<b>13</b>

**Grupos turno vespertino CELEEX - Iguala**







Laboratorio de Análisis Clínicos  
Chilpancingo

The image features a large, 3D-styled logo for the 'Laboratorio de Análisis Clínicos Chilpancingo'. The text is rendered in a bold, sans-serif font with a yellow-to-gold gradient and a 3D effect, giving it a sense of depth. The logo is centered on a background that transitions from blue at the top to yellow at the bottom. The entire graphic is enclosed within a rounded rectangular frame with a yellow border.



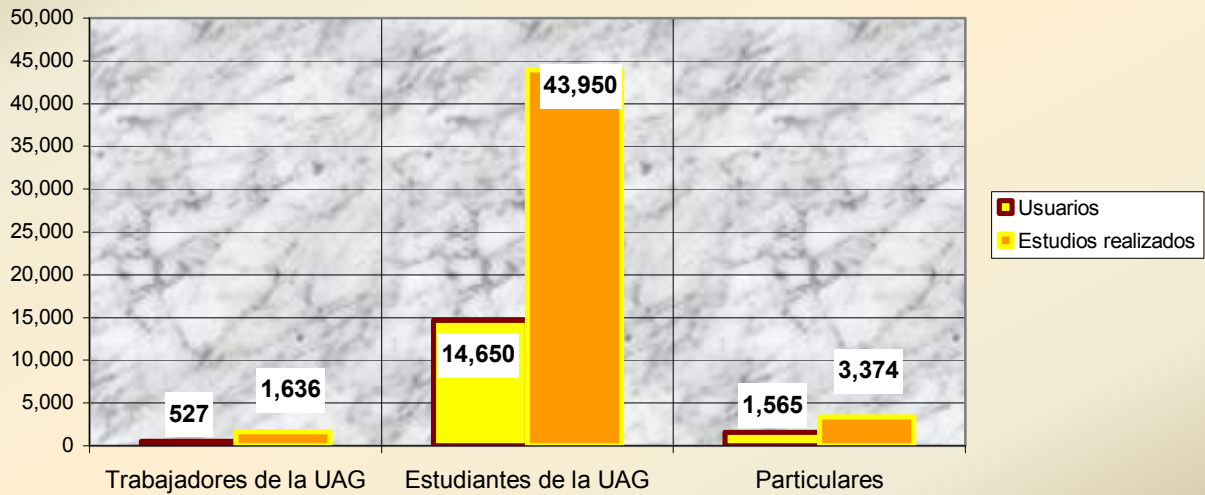
### Estudios clínicos realizados por tipo de usuario

Marzo 2003 - Febrero 2004

Tipo de pacientes	Usuarios	%	Estudios realizados	%
Trabajadores de la UAG	527	3.15	1,636	3.34
Estudiantes de la UAG	14,650	87.50	43,950	89.77
Particulares	1,565	9.35	3,374	6.89
<b>Total:</b>	<b>16,742</b>	<b>100.00</b>	<b>48,960</b>	<b>100.00</b>

Fuente: Laboratorio de análisis clínicos UAG. Chilpancingo

### Servicios de Análisis Clínicos



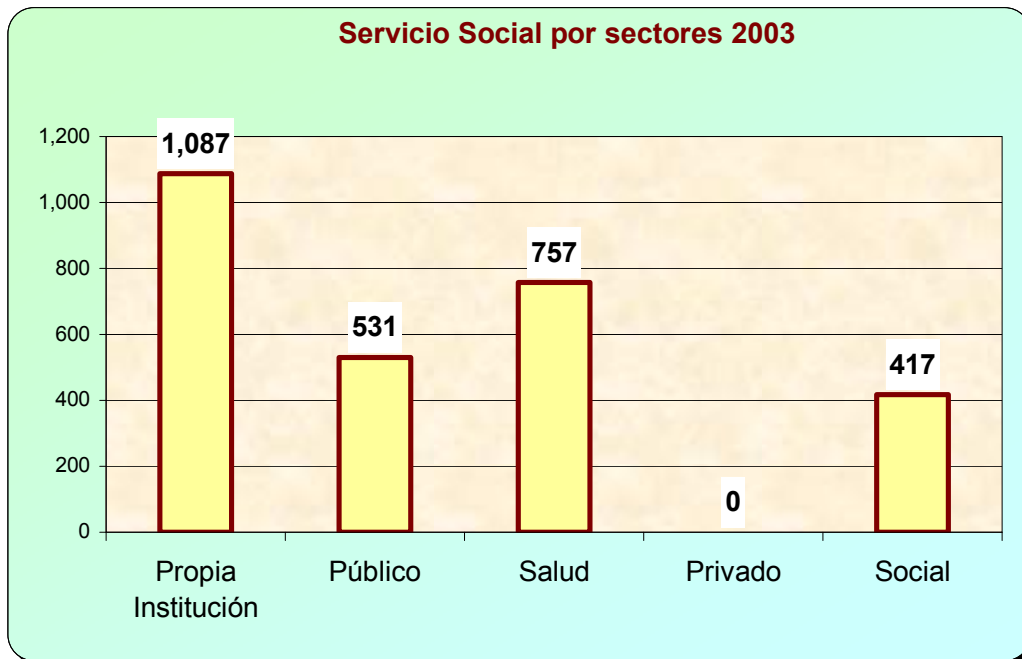
# Servicio Social Chilpancingo



### Estudiantes de servicio social por sectores

Sector	Estudiantes	
	Absoluto	%
Propia Institución	1,087	38.93
Público	531	19.02
Salud	757	27.11
Privado	0	0
Social	417	14.94
<b>Total:</b>	<b>2,792</b>	<b>100.00</b>

Fuente: Departamento de servicio social y prácticas profesionales - UAG



# Anuario Estadístico 2003 - 2004

## Responsables:

*Dra. Felicidad Bonilla Gómez  
M.C. Angel López Martínez  
Lic. Aarón Bello González*

## Diseño y sistematización

*Lic. Rafael Isaías Abraján Chávez*

## Recopilación de Información

*Miguel Ángel Flores Lobato  
Carlos Altamirano Carmona  
Deysi Lizbeth Suástegui Cipriano  
Uribel Cruz Hernández  
Blanca Esthela Solano Ojeda*

*Jonathan Allen Cummings  
March 6, 2003*



Dirección General de Planeación y Evaluación Institucional  
Dirección de Planeación y Desarrollo  
Área de Información y Estadística



