



Universidad Autónoma de Guerrero

2001 - 2002


Anuario Estadístico



¡Hacia una nueva Universidad!

Dirección General de Planeación
y Evaluación Institucional

Departamento de Información Estadística





CONTENIDO

	página
Presentación	7
Unidades Académicas	9
Unidades Académicas Nivel Posgrado.....	9
Unidades Académicas Nivel Superior.....	10
Unidades Académicas Nivel Profesional Medio Técnico.....	10
Unidades Académicas Nivel Medio Superior.....	11
Municipios del Estado de Guerrero por Región.....	12
FUNCION DOCENCIA	
Nivel Posgrado (Doctorados, Maestrías y Especialidades)	13
Localización de Unidades Académicas y Extensiones.....	13
Población Escolar	15
Por Ingreso y Reingreso.....	15
Por Región y Programa.....	16
Por Grado de Avance.....	17
Por Sexo.....	18
Por Edad.....	19
Por Area del Conocimiento.....	20
Tasa de Crecimiento.....	21
Evolución de la Matrícula de Primer Ingreso.....	22
Evolución de la Matrícula Total.....	23
Personal Académico	24
Por Sexo y Tiempo de Dedicación.....	24
Por Categoría, Programa y Tiempo de Dedicación.....	25
Por Programa y Antigüedad.....	26
Personal Administrativo	27
Por Sexo y Función.....	27
Por Antigüedad.....	28
Nivel Superior (Licenciatura)	29
Localización de Unidades Académicas Nivel Superior.....	29
Población Escolar	31
Por Ingreso y Reingreso.....	31
Por Región.....	33
Por Grado de Avance.....	34
Por Sexo.....	35
Por Edad.....	36
Por Area del Conocimiento.....	37
Eficiencia Terminal.....	38
Tasa de Crecimiento.....	39
Evolución de la Matrícula de Primer Ingreso.....	40
Evolución de la Matrícula Total.....	41



CONTENIDO

	página
Nivel Superior (Continuación)	
Personal Académico	42
Por Sexo y Tiempo de Dedicación	42
Por Categoría, Programa y Tiempo de Dedicación	43
Por Programa y Antigüedad	44
Personal Administrativo	45
Por Sexo y Función	45
Por Antigüedad	46
Nivel Profesional Medio Técnico (Enfermería)	47
Localización de Unidades Académicas	47
Población Escolar	48
Por Ingreso y Reingreso	48
Por Región	49
Por Grado de Avance	50
Por Sexo	51
Por Edad	51
Eficiencia Terminal	52
Tasa de Crecimiento	52
Evolución de la Matrícula de Primer Ingreso	53
Evolución de la Matrícula Total	54
Personal Académico	55
Por Sexo y Tiempo de Dedicación	55
Por Categoría, Programa y Tiempo de Dedicación	55
Por Programa y Antigüedad	56
Personal Administrativo	57
Por Sexo y Función	57
Por Antigüedad	57
Nivel Medio Superior (Preparatorias)	58
Localización de Unidades Académicas	58
Población Escolar	60
Por Ingreso y Reingreso	60
Por Región	63
Por Grado de Avance	65
Por Sexo	66
Por Edad	67
Eficiencia Terminal	68
Tasa de Crecimiento	69
Evolución de la Matrícula de Primer Ingreso	70
Evolución de la Matrícula Total	71

CONTENIDO

	página
Nivel Medio Superior (Continuación)	
Personal Académico	72
Por Sexo y Tiempo de Dedicación	72
Por Categoría, Programa y Tiempo de Dedicación.....	73
Por Programa y Antigüedad	74
Personal Administrativo	76
Por Sexo y Función	76
Por Antigüedad	77
Indicadores Generales	
Población Escolar	79
Matrícula Escolar por Nivel Educativo	79
Matrícula Escolar por Región	80
Tasa de Crecimiento por Nivel Educativo	81
Matrícula, Personal Académico, Administrativo por Sexo.....	82
Personal Académico	83
Personal Académico por Sexo y Tiempo de Dedicación	83
Personal Académico por Categoría y Tiempo de Dedicación.....	83
Personal Académico por Nivel Educativo y Antigüedad	83
Personal Administrativo	84
Personal Administrativo por Sexo y Función.....	84
Personal Administrativo por Nivel Educativo y Antigüedad.....	84
Investigación	
Proyectos de Investigación en Desarrollo	85
Personal que Realiza Investigación	86
Investigaciones Concluidas por Tipo de Unidad	87
Proyectos y Personal de Investigación por Area de la Ciencia.....	88
Número de Investigadores por Unidad y Grado Académico	89
Investigadores en el Sistema Nacional de Investigadores	89
Proyectos y Montos Aprobados FOMES 2001.....	90
Líneas de Investigación por Area de la Ciencia	91
Centro de Lenguas Extranjeras - Chilpancingo	94
Matrícula Escolar Cursos de Inglés por Trimestre y Modalidad	94
Matrícula Escolar Cursos de Francés por Trimestre y Modalidad	94
Personal Docente Directivo y Administrativo	95
Laboratorio de Análisis Clínicos - Chilpancingo	96
Consultas Realizadas Abril – Septiembre 2002	96
Estudios Clínicos Realizados Abril – Septiembre 2002	97



P R E S E N T A C I O N

ANUARIO ESTADÍSTICO



Directora General de Planeación y Evaluación Institucional

Chilpancingo, Guerrero, Marzo del 2003.



Unidades Académicas

Unidades Académicas y Programas de Posgrado que ofrece la Universidad Autónoma de Guerrero

Nivel: Doctorado

Unidad Académica	Programa	Año Inicio	Sem.	Municipio
Centro de Investigación de Enfermedades Tropicales CIET	Epidemiología	1992	4	Acapulco
Unidad de Estudios de Posgrado e Investigación UEPI	Desarrollo Regional Administración	1989	6	Acapulco Acapulco

Nivel: Maestría

Unidad Académica	Programa	Año Inicio	Sem.	Municipio
Facultad de Ciencias Agropecuarias y Ambientales **	Ciencias en Producción Agrícola	1996	4	Iguala
Facultad de Ciencias Químico Biológicas	Ciencias Biomédicas			Chilpancingo
Facultad de Derecho y Ciencias Sociales	Derecho Publico	1991	4	Chilpancingo
Facultad de Filosofía y Letras	Historia Regional	1994	4	Chilpancingo
Facultad de Ingeniería	Ingeniería Sísmica	1989	4	Chilpancingo
	Computación			Chilpancingo
	Construcción	1989	4	Chilpancingo
Facultad de Matemáticas	Estadística Aplicada	1992	4	Chilpancingo
	Matemática Educativa	1979	6	Chilpancingo
Facultad de Ciencias de la Educación	Educación Superior	1993	4	Chilpancingo
Maestría en Ciencias Sociales *	Ciencias Sociales	1980	4	Chilpancingo
Centro de Investigación de Enfermedades Tropicales CIET	Ciencias Médicas	1993	4	Acapulco
Unidad de Estudios de Posgrado e Investigación UEPI	Desarrollo Regional	1999	4	Acapulco
	Administración	1981	4	Acapulco
Facultad de Turismo	Desarrollo Turístico	1985	4	Acapulco

* Programa con Extensiones, ** Escuela con Unidades Regionales

Nivel: Especialidad

Unidad Académica	Programa	Año Inicio	Sem.	Municipio
Facultad de Ciencias Químico Biológicas	Química Clínica	1989	2	Chilpancingo
Facultad de Matemáticas	Met. Ens.de la Matemática	1992	2	Chilpancingo
	Estadística Aplicada	1992	2	Chilpancingo
Facultad de Ciencias de la Educación	Docencia Universitaria	1990	2	Chilpancingo
Centro de Investigación de Enfermedades Tropicales CIET	Dermatología Comunitaria	1990	6	Acapulco
	Epidemiología	1987	6	Acapulco



Unidades Académicas y Carreras Nivel Superior y Profesional Medio Técnico que ofrece la Universidad Autónoma de Guerrero

Nivel: Licenciatura

Unidad Académica	Carrera	Año Inicio	Sem.	Municipio
Escuela Superior de Ciencias Sociales	Derecho	1980	10	Acapulco
	Economía	1980	10	Acapulco
	Psicología	1980	10	Acapulco
	Sociología	1980	10	Acapulco
Facultad de Contaduría y Administración	Contaduría	1962	10	Acapulco
	Administración de Empresas	1972	10	Acapulco
Escuela Superior de Ecología Marina	Ecólogo Marino	1972	10	Acapulco
Facultad de Medicina	Médico Cirujano	1974	10	Acapulco
Escuela Superior de Odontología	Odontólogo	1995	10	Acapulco
Facultad de Turismo	Turismo	1970	10	Acapulco
Escuela Superior de Enfermería 2	Enfermería	1993	8	Acapulco
Escuela Superior de Arquitectura y Urbanismo* *	Arquitecto Urbanista	1982	10	Chilpancingo
Facultad de Ciencias Químico Biológicas	Químico Biólogo Parasitólogo	1962	10	Chilpancingo
	Biólogo	1979	10	Chilpancingo
Facultad de Derecho y Ciencias Sociales	Derecho	1885	10	Chilpancingo
Facultad de Filosofía y Letras	Filosofía	1971	10	Chilpancingo
	Historia	1971	10	Chilpancingo
	Literatura Hispanoamericana	1971	10	Chilpancingo
	Sociología	1971	10	Chilpancingo
Facultad de Ingeniería	Ingeniero Civil	1962	10	Chilpancingo
	Ingeniero Topógrafo	1976	6	Chilpancingo
	Ingeniero Constructor	1976	6	Chilpancingo
	Ingeniero en Computación	1991	10	Chilpancingo
Escuela Superior de Ciencias Económicas	Economía	1976	10	Chilpancingo
Facultad de Matemáticas	Matemática Educativa	1986	8	Chilpancingo
Escuela Superior de Ciencias de la Comunicación	Ciencias de la Comunicación	1988	10	Chilpancingo
Facultad de Ciencias de la Educación	Educación Superior	1987	4	Chilpancingo
Escuela Superior de Enfermería 1	Enfermería	1979	8	Chilpancingo
Facultad de Ciencias Agropecuarias y Ambientales * *	Ingeniero Agrónomo	1962	8	Iguala
	Ingeniero en Ecología	1994	8	Iguala
Escuela Superior de Medicina Veterinaria y Zootecnia * *	Médico Veterinario Zootecnista	1978	10	Cd. Altamirano
Escuela Regional de Ciencias de la Tierra	Geología	1985	10	Taxco
Escuela Superior de Enfermería 4	Enfermería	1995	8	Taxco
Escuela Superior de Antropología Social	Antropólogo Social	2001		Tixtla

** Escuelas con Unidades Regionales

Nivel: Profesional Medio Técnico

Unidad Académica	Carrera	Año Inicio	Sem.	Municipio
Escuela Superior de Enfermería 1	Enfermera General	1950	8	Chilpancingo
Escuela Superior de Enfermería 2	Enfermera General	1966	8	Acapulco
	Post. Serv. Enfermería	1991	2	Acapulco
Escuela de Enfermería 3	Enfermera General	1979	8	Ometepec
Escuela Superior de Enfermería 4	Enfermera General	1980	8	Taxco

Unidades Académicas Nivel Medio Superior

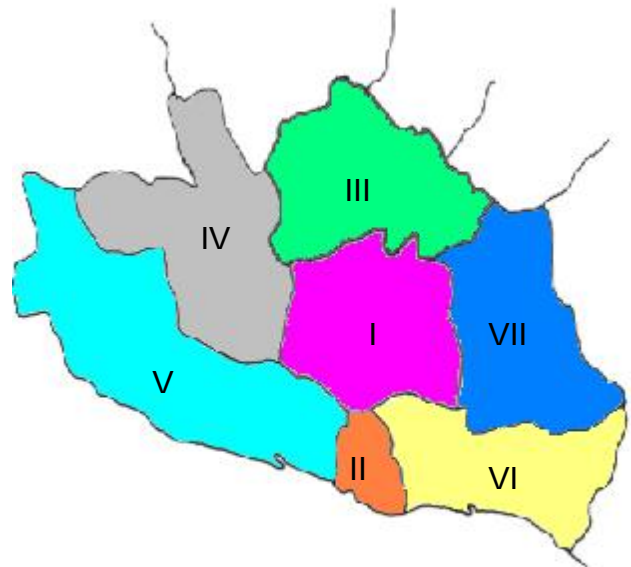
Unidad Académica	Nivel	Año Inicio	Semestres	Municipio
Sistema Escolarizado				
Preparatoria 1	Bachillerato	1948	6	Chilpancingo
Preparatoria 2	Bachillerato	1956	6	Acapulco
Preparatoria 3	Bachillerato	1962	6	Teloloapan
Preparatoria 4	Bachillerato	1965	6	Taxco de Alarcón
Preparatoria 5 *	Bachillerato	1966	6	Ometepec
Preparatoria 6	Bachillerato	1966	6	Tecpan
Preparatoria 7	Bachillerato	1972	6	Acapulco
Preparatoria 8 *	Bachillerato	1972	6	Cd. Altamirano
Preparatoria 9	Bachillerato	1973	6	Chilpancingo
Preparatoria 10	Bachillerato	1973	6	Iguala
Preparatoria 11	Bachillerato	1973	6	Tlapa de Comonfort
Preparatoria 12	Bachillerato	1973	6	Juan R. Escudero
Preparatoria 13 *	Bachillerato	1974	6	Tte. José Azueta
Preparatoria 14	Bachillerato	1975	6	San Luis Acatlán
Preparatoria 15	Bachillerato	1975	6	Tecoanapa
Preparatoria 16	Bachillerato	1975	6	Coyuca de Benitez
Preparatoria 17	Bachillerato	1975	6	Acapulco
Preparatoria 18	Bachillerato	1975	6	Tlapehuala
Preparatoria 19	Bachillerato	1975	6	Apaxtla
Preparatoria 20 *	Bachillerato	1975	6	Arcelia
Preparatoria 21 *	Bachillerato	1976	6	San Marcos
Preparatoria 22 *	Bachillerato	1976	6	Atoyac
Preparatoria 23	Bachillerato	1976	6	San Jerónimo
Preparatoria 24	Bachillerato	1976	6	Buenavista de Cuéllar
Preparatoria 25	Bachillerato	1979	6	Petatlán
Preparatoria 26	Bachillerato	1979	6	Chilapa
Preparatoria 27	Bachillerato	1979	6	Acapulco
Preparatoria 28	Bachillerato	1980	6	Cocula
Preparatoria 29	Bachillerato	1980	6	Tixtla
Preparatoria 30 *	Bachillerato	1980	6	Cuajinicuilapa
Preparatoria 31	Bachillerato	1980	6	Huamuxtitlán
Preparatoria 32	Bachillerato	1980	6	Iguala
Preparatoria 33	Bachillerato	1980	6	Chilpancingo
Preparatoria 34	Bachillerato	1981	6	Marquelia
Preparatoria 35	Bachillerato	1982	6	San Luis San Pedro
Preparatoria 36	Bachillerato	1983	6	Eduardo Neri
Preparatoria 37	Bachillerato	1983	6	Cutzamala de Pinzón
Preparatoria 38	Bachillerato	1983	6	Olinalá
Sistema Abierto				
Preparatoria Abierta (Chilpancingo) **	Bachillerato	1986		Chilpancingo
Preparatoria Abierta 4 Taxco	Bachillerato			Taxco de Alarcón
Preparatoria Abierta 7 Acapulco	Bachillerato			Acapulco
Preparatoria Abierta 10 Iguala	Bachillerato			Iguala
Preparatoria Abierta 28 Cocula	Bachillerato			Cocula
Preparatoria Abierta 32 Iguala	Bachillerato			Iguala



Municipios del Estado de Guerrero por Región

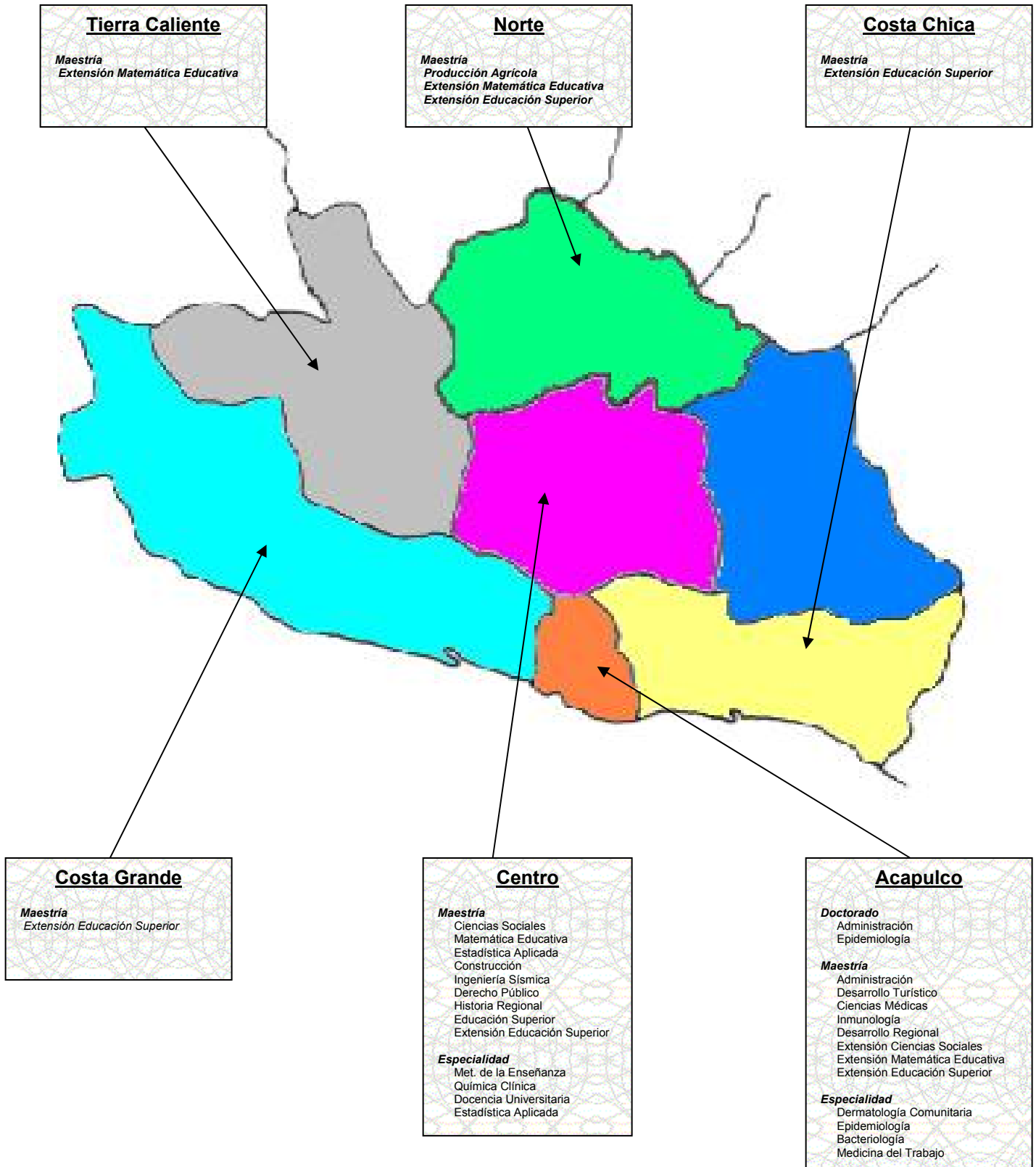
Región	Municipio	Cabecera municipal
I. Centro	Chilapa de Alvarez	Chilapa de Alvarez
	Chilpancingo de los Bravo	Chilpancingo de los Bravo
	Eduardo Neri	Zumpango del Río
	Heliodoro Castillo	Tlacotepec
	Juan R. Escudero	Tierra Colorada
	Leonardo Bravo	Chichihualco
	Mártir de Cuilapan	Apango
	Mochitlán	Mochitlán
	Quechultenango	Quechultenango
	Tixtla de Guerrero	Tixtla de Guerrero
	Zitlala	Zitlala
II. Acapulco	Acapulco de Juárez	Acapulco
III. Norte	Acapetlahuaya	Acapetlahuaya
	Apaxtla de Castrejón	Apaxtla de Castrejón
	Atenango del Río	Atenango del Río
	Buena Vista de Cuéllar	Buena Vista de Cuéllar
	Cocula	Cocula
	Copaillo	Copaillo
	Huitzoco de los Figueroa	Huitzoco de los Figueroa
	Iguala de la Independencia	Iguala de la Independencia
	Ixcateopan de Cuauhtémoc	Ixcateopan de Cuauhtémoc
	Pilcaya	Pilcaya
	Taxco de Alarcón	Taxco de Alarcón
	Teloloapan	Teloloapan
	Tepecoacuilco	Tepecoacuilco
Tetipac	Tetipac	
IV. Tierra Caliente	Ajuchitlán del Progreso	Ajuchitlán del Progreso
	Arcelia	Arcelia
	Coyuca de Catalán	Coyuca de Catalán
	Cuetzala del Progreso	Cuetzala del Progreso
	Cutzamala de Pinzón	Cutzamala de Pinzón
	Ixcapuzalco	Ixcapuzalco
	Pungarabato	Cd. Altamirano
	San Miguel Totolapan	San Miguel Totolapan
	Tlalchapa	Tlalchapa
	Tlapehuala	Tlapehuala
Zirándaro	Zirándaro	
V. Costa Grande	Atoyac de Alvarez	Atoyac de Alvarez
	Benito Juárez	San Jerónimo de Juárez
	Coahuayutla	Coahuayutla
	Coyuca de Benítez	Coyuca de Benítez
	La Unión	La Unión
	Petatlán	Petatlán
	Tecpan de Galeana	Tecpan de Galeana
Tte. José Azueta	Zihuatanejo	
VI. Costa Chica	Ayutla de los Libres	Ayutla de los Libres
	Azoyú	Azoyú
	Copala	Copala
	Cuajinicuilapa	Cuajinicuilapa
	Florencio Villarreal	Cruz Grande
	Ometepec	Ometepec
	San Luis Acatlán	San Luis Acatlán
	San Marcos	San Marcos
	Tecoanapa	Tecoanapa
	Tlacoachistlahuaca	Tlacoachistlahuaca
Xochistlahuaca	Xochistlahuaca	
VII. Montaña	Acatepec	Acatepec
	Ahuacuotzingo	Ahuacuotzingo
	Alcozauca	Alcozauca
	Alpoyeca	Alpoyeca
	Atlamajalcingo del Monte	Atlamajalcingo
	Atlixac	Atlixac
	Copanatoyac	Copanatoyac
	Cualac	Cualac
	Cuautepec	Cuautepec
	Huamuxtitlán	Huamuxtitlán
	Igualapa	Igualapa
	Malinaltepec	Malinaltepec
	Metlatónoc	Metlatónoc
	Olinalá	Olinalá
	Tlacoapa	Tlacoapa
	Tlalixtaquilla	Tlalixtaquilla
	Tlapa de Comonfort	Tlapa de Comonfort
Xalpatlahuac	Xalpatlahuac	
Xochihuehuetlán	Xochihuehuetlán	
Zapotitlán Tablas	Zapotitlán Tablas	

Región	Municipio	Cabecera municipal
VII. Montaña	Acatepec	Acatepec
	Ahuacuotzingo	Ahuacuotzingo
	Alcozauca	Alcozauca
	Alpoyeca	Alpoyeca
	Atlamajalcingo del Monte	Atlamajalcingo
	Atlixac	Atlixac
	Copanatoyac	Copanatoyac
	Cualac	Cualac
	Cuautepec	Cuautepec
	Huamuxtitlán	Huamuxtitlán
	Igualapa	Igualapa
	Malinaltepec	Malinaltepec
	Metlatónoc	Metlatónoc
	Olinalá	Olinalá
	Tlacoapa	Tlacoapa
	Tlalixtaquilla	Tlalixtaquilla
	Tlapa de Comonfort	Tlapa de Comonfort
Xalpatlahuac	Xalpatlahuac	
Xochihuehuetlán	Xochihuehuetlán	
Zapotitlán Tablas	Zapotitlán Tablas	





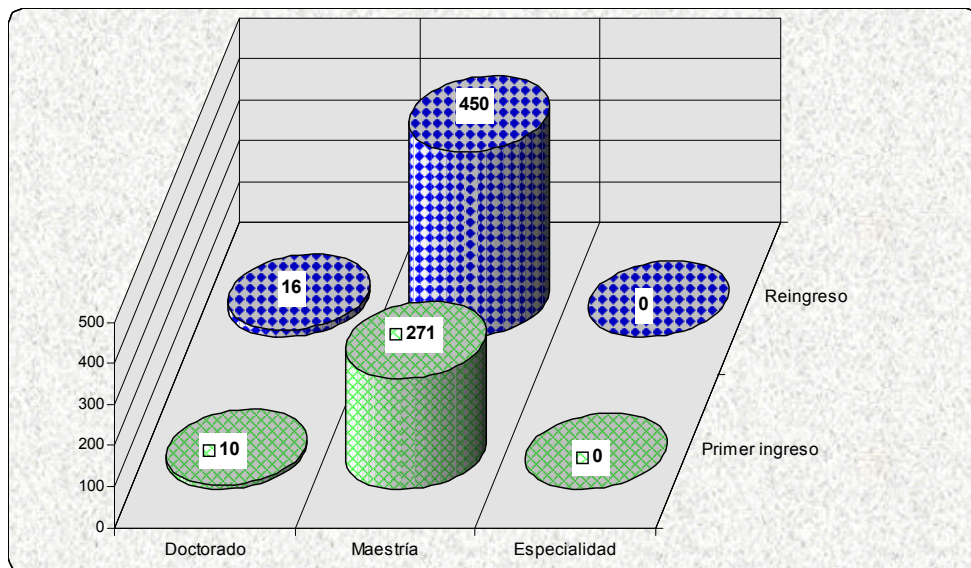
Localización del Posgrado por Región



Población Escolar Nivel Posgrado

Alumnos Primer Ingreso y Reingreso Nivel Posgrado

Nivel educativo Programa	Primer ingreso	%	Reingreso	%	Total	%
Doctorado	10	3.56	16	3.43	26	3.48
Administración	0	0.00	0	0.00	0	0.00
Epidemiología	0	0.00	16	3.43	16	2.14
Desarrollo Regional	10	3.56	0	0.00	10	1.34
Maestría	271	96.44	450	96.57	721	96.52
Administración	44	15.66	42	9.01	86	11.51
Ciencias Sociales *	0	0.00	32	6.87	32	4.28
Matemática Educativa *	13	4.63	16	3.43	29	3.88
Estadística Aplicada	0	0.00	0	0.00	0	0.00
Desarrollo Turístico	20	7.12	0	0.00	20	2.68
Construcción	69	24.56	64	13.73	133	17.80
Ingeniería Sísmica	7	2.49	14	3.00	21	2.81
Derecho Público	0	0.00	28	6.01	28	3.75
Historia Regional	0	0.00	18	3.86	18	2.41
Educación Superior *	53	18.86	173	37.12	226	30.25
Ciencias Médicas	1	0.36	23	4.94	24	3.21
Inmunología	0	0.00	0	0.00	0	0.00
Producción Agrícola	10	3.56	4	0.86	14	1.87
Computación	28	9.96	36	7.73	64	8.57
Desarrollo Regional	10	3.56	0	0.00	10	1.34
Ciencias Biomédicas	16	5.69	0	0.00	16	2.14
Especialidad	0	0.00	0	0.00	0	0.00
Met. de la Enseñanza	0	0.00	0	0.00	0	0.00
Química Clínica	0	0.00	0	0.00	0	0.00
Docencia Universitaria	0	0.00	0	0.00	0	0.00
Estadística Aplicada	0	0.00	0	0.00	0	0.00
Dermatología Comunitaria	0	0.00	0	0.00	0	0.00
Epidemiología	0	0.00	0	0.00	0	0.00
Bacteriología	0	0.00	0	0.00	0	0.00
Medicina del Trabajo	0	0.00	0	0.00	0	0.00
Total:	281	100.00	466	100.00	747	100.00

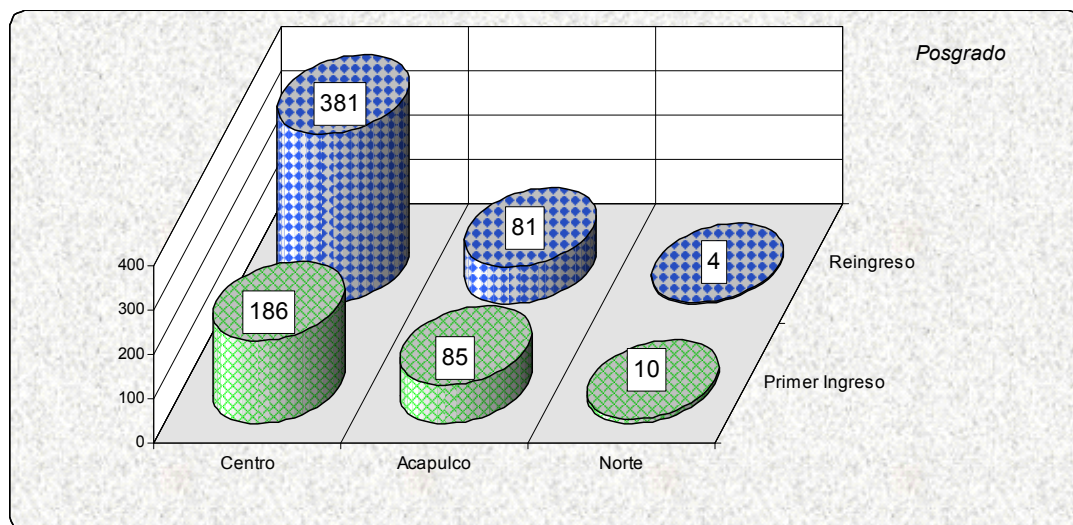




Matrícula Nivel Posgrado por Región

Región	Nombre del programa	Matrícula			
		Primer Ingreso	Reingreso	Total	%
Centro		186	381	567	75.90
	Maestría				
	Ciencias Sociales *	0	32	32	4.28
	Matemática Educativa *	13	16	29	3.88
	Estadística Aplicada	0	0	0	0.00
	Construcción	69	64	133	17.80
	Ingeniería Sísmica	7	14	21	2.81
	Computación	28	36	64	8.57
	Derecho Público	0	28	28	3.75
	Historia Regional	0	18	18	2.41
	Educación Superior *	53	173	226	30.25
	Ciencias Biomédicas	16	0	16	2.14
	Especialidad				
	Met. de la Enseñanza	0	0	0	0.00
Química Clínica	0	0	0	0.00	
Docencia Universitaria	0	0	0	0.00	
Estadística Aplicada	0	0	0	0.00	
Acapulco		85	81	166	22.22
	Doctorado				
	Administración	0	0	0	0.00
	Epidemiología	0	16	16	2.14
	Desarrollo Regional	10	0	10	1.34
	Maestría				
	Administración	44	42	86	11.51
	Desarrollo Turístico	20	0	20	2.68
	Ciencias Médicas	1	23	24	3.21
	Inmunología	0	0	0	0.00
	Desarrollo Regional	10	0	10	1.34
	Especialidad				
	Dermatología Comunitaria	0	0	0	0.00
	Epidemiología	0	0	0	0.00
Bacteriología	0	0	0	0.00	
Medicina del Trabajo	0	0	0	0.00	
Norte		10	4	14	1.87
	Maestría				
Producción Agrícola	10	4	14	1.87	
Total:		281	466	747	100.00

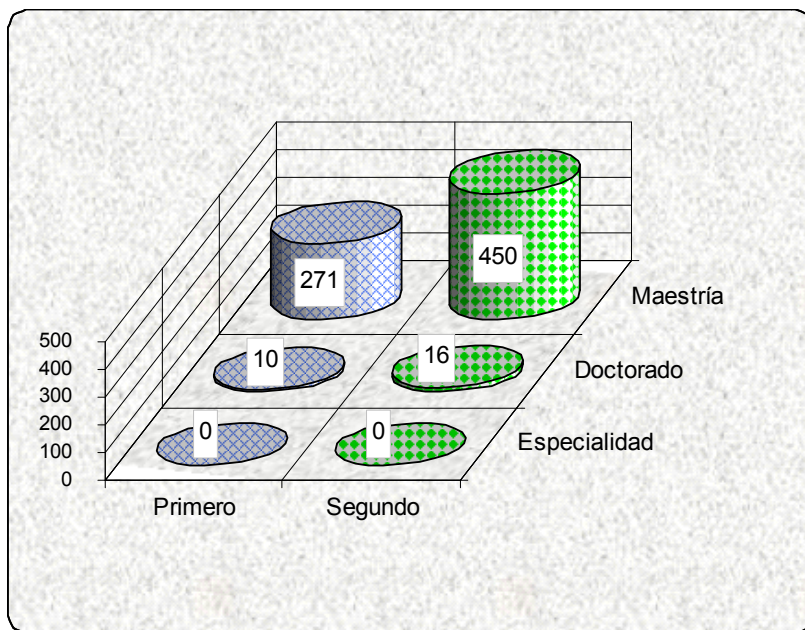
* Incluye matrícula de extensiones



Alumnos por Grado de Avance Nivel Posgrado

Nivel educativo	Programa	Primero	Segundo	Total
Doctorado		10	16	26
	Administración	0	0	0
	Epidemiología	0	16	16
	Desarrollo Regional	10	0	10
Maestría		271	450	721
	Administración	44	42	86
	Ciencias Sociales *	0	32	32
	Matemática Educativa *	13	16	29
	Estadística Aplicada	0	0	0
	Desarrollo Turístico	20	0	20
	Construcción	69	64	133
	Ingeniería Sísmica	7	14	21
	Derecho Público	0	28	28
	Historia Regional	0	18	18
	Educación Superior *	53	173	226
	Ciencias Médicas	1	23	24
	Inmunología	0	0	0
	Producción Agrícola	10	4	14
	Computación	28	36	64
	Desarrollo Regional	10	0	10
	Ciencias Biomédicas	16	0	16
Especialidad		0	0	0
	Met. de la Enseñanza	0	0	0
	Química Clínica	0	0	0
	Docencia Universitaria	0	0	0
	Estadística Aplicada	0	0	0
	Dermatología Comunitaria	0	0	0
	Epidemiología	0	0	0
	Bacteriología	0	0	0
	Medicina del Trabajo	0	0	0
Total:		281	466	747

* Incluye matrícula de Extensiones

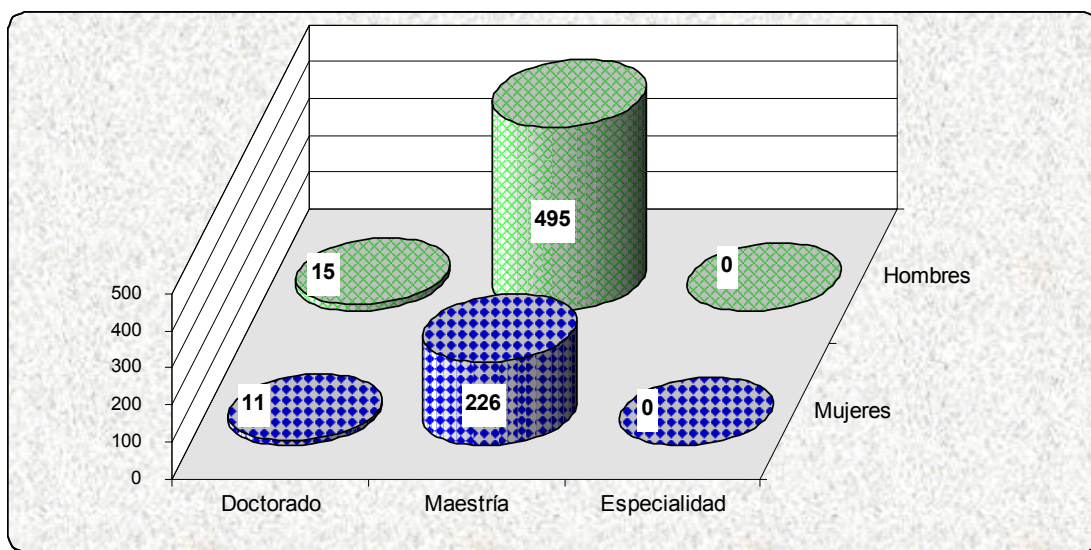




Alumnos por sexo Nivel Posgrado

Nivel educativo Programa	Hombres	%	Mujeres	%	Total	%
Doctorado	15	57.69	11	42.31	26	3.48
Administración	0	0.00	0	0.00	0	0.00
Epidemiología	9	56.25	7	43.75	16	2.14
Desarrollo Regional	6	60.00	4	40.00	10	1.34
Maestría	495	68.65	226	31.35	721	96.52
Administración	43	50.00	43	50.00	86	11.51
Ciencias Sociales *	18	56.25	14	43.75	32	4.28
Matemática Educativa *	23	79.31	6	20.69	29	3.88
Estadística Aplicada	0	0.00	0	0.00	0	0.00
Desarrollo Turístico	9	45.00	11	55.00	20	2.68
Construcción	119	89.47	14	10.53	133	17.80
Ingeniería Sísmica	21	100.00	0	0.00	21	2.81
Derecho Público	23	82.14	5	17.86	28	3.75
Historia Regional	11	61.11	7	38.89	18	2.41
Educación Superior *	152	67.26	74	32.74	226	30.25
Ciencias Médicas	13	54.17	11	45.83	24	3.21
Inmunología	0	0.00	0	0.00	0	0.00
Producción Agrícola	10	71.43	4	28.57	14	1.87
Computación	38	59.38	26	40.63	64	8.57
Desarrollo Regional	7	70.00	3	30.00	10	1.34
Ciencias Biomédicas	8	50.00	8	50.00	16	2.14
Especialidad	0	0.00	0	0.00	0	0.00
Met. de la Enseñanza	0	0.00	0	0.00	0	0.00
Química Clínica	0	0.00	0	0.00	0	0.00
Docencia Universitaria	0	0.00	0	0.00	0	0.00
Estadística Aplicada	0	0.00	0	0.00	0	0.00
Dermatología Comunitaria	0	0.00	0	0.00	0	0.00
Epidemiología	0	0.00	0	0.00	0	0.00
Bacteriología	0	0.00	0	0.00	0	0.00
Medicina del Trabajo	0	0.00	0	0.00	0	0.00
Total:	510	68.27	237	31.73	747	100.00

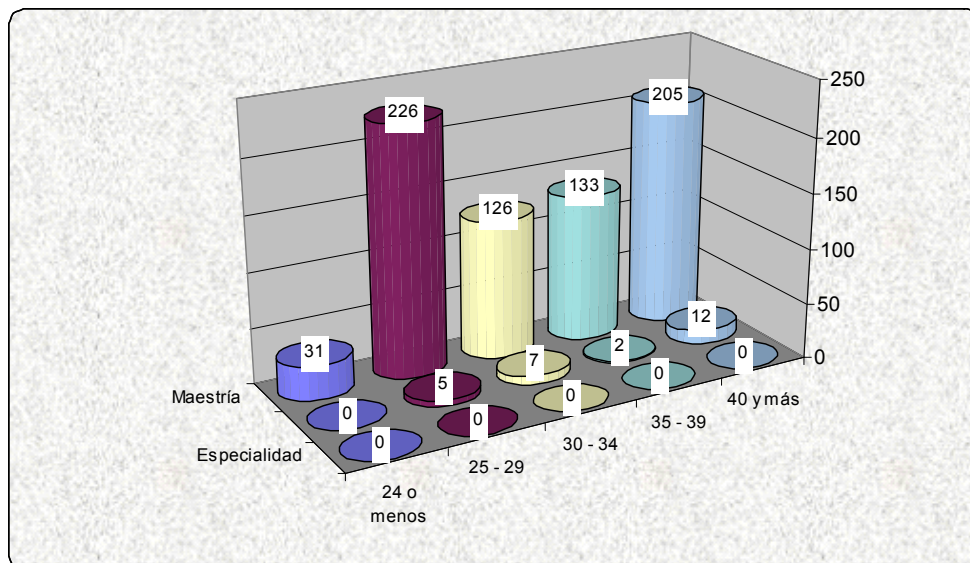
* Incluye matrícula de Extensiones



Alumnos por edad Nivel Posgrado

Nivel educativo Programa	Rango de edad (Años)					Total
	24 o menos	25 - 29	30 - 34	35 - 39	40 y más	
Doctorado	0	5	7	2	12	26
Administración	0	0	0	0	0	0
Epidemiología	0	5	5	0	6	16
Desarrollo Regional	0	0	2	2	6	10
Maestría	31	226	126	133	205	721
Administración	15	33	18	9	11	86
Ciencias Sociales *	0	23	9	0	0	32
Matemática Educativa *	0	3	7	13	6	29
Estadística Aplicada	0	0	0	0	0	0
Desarrollo Turístico	0	3	0	17	0	20
Construcción	7	79	23	18	6	133
Ingeniería Sísmica	1	13	5	2	0	21
Derecho Público	0	1	21	6	0	28
Historia Regional	2	3	9	2	2	18
Educación Superior *	2	11	20	34	159	226
Ciencias Médicas	0	0	0	15	9	24
Inmunología	0	0	0	0	0	0
Producción Agrícola	0	0	0	8	6	14
Computación	2	49	10	3	0	64
Desarrollo Regional	0	0	2	4	4	10
Ciencias Biomédicas	2	8	2	2	2	16
Especialidad	0	0	0	0	0	0
Met. de la Enseñanza	0	0	0	0	0	0
Química Clínica	0	0	0	0	0	0
Docencia Universitaria	0	0	0	0	0	0
Estadística Aplicada	0	0	0	0	0	0
Dermatología Comunitaria	0	0	0	0	0	0
Epidemiología	0	0	0	0	0	0
Bacteriología	0	0	0	0	0	0
Medicina del Trabajo	0	0	0	0	0	0
Total:	31	231	133	135	217	747

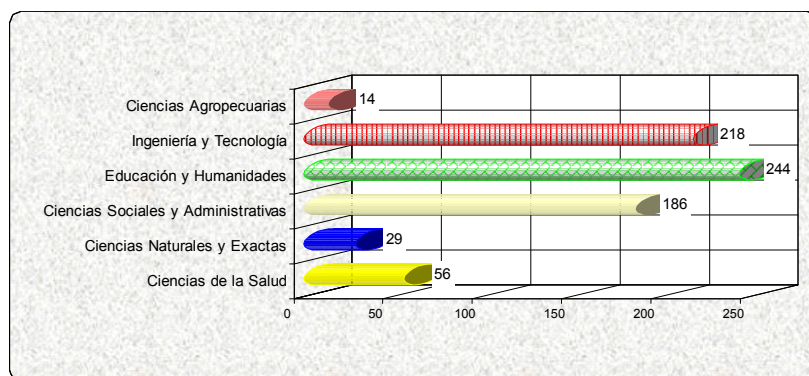
* Incluye matrícula de Extensiones





Alumnos por Area del Conocimiento Nivel - Posgrado

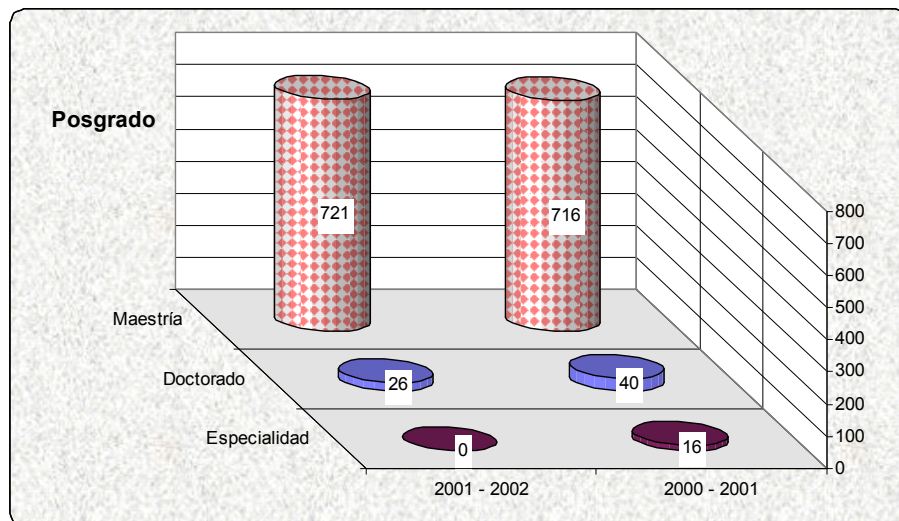
Area	Primer Ingreso	Reingreso	Total	%
Ciencias de la Salud	17	39	56	7.50
Especialidad en Química Clínica	0	0	0	
Especialidad en Epidemiología	0	0	0	
Especialidad en Dermatología Comunitaria	0	0	0	
Maestría en Ciencias Médicas	1	23	24	
Maestría en Ciencias Biomédicas	16	0	16	
Maestría en Inmunología	0	0	0	
Especialidad en Bacteriología	0	0	0	
Especialidad en Medicina del Trabajo	0	0	0	
Doctorado en Epidemiología	0	16	16	
Ciencias Naturales y Exactas	13	16	29	3.88
Maestría en Estadística Aplicada	0	0	0	
Esp. Met.de la Ens.Mat.del N.M.S.	0	0	0	
Maestría en Matemática Educativa	13	16	29	
Ciencias Sociales y Administrativas	84	102	186	24.90
Maestría en Administración	44	42	86	
Maestría en Ciencias Sociales	0	32	32	
Maestría en Derecho Público	0	28	28	
Maestría en Desarrollo Turístico	20	0	20	
Doctorado en Administración	0	0	0	
Doctorado en Desarrollo Regional	10	0	10	
Maestría en Desarrollo Regional	10	0	10	
Educación y Humanidades	53	191	244	32.66
Maestría en Educación Superior	53	173	226	
Maestría en Historia Regional	0	18	18	
Esp. Docencia Universitaria	0	0	0	
Ingeniería y Tecnología	104	114	218	29.18
Maestría en Ingeniería Sísmica	7	14	21	
Maestría en Construcción	69	64	133	
Maestría en Computación	28	36	64	
Ciencias Agropecuarias	10	4	14	1.87
Maestría en Producción Agrícola	10	4	14	
Total:	281	466	747	100.00



Tasa de crecimiento Nivel Posgrado

Nivel educativo	Programa	2000 - 2001	2001 - 2002	Absoluto	%
Doctorado		40	26	-14	-35.00
	Administración	15	0	-15	-100.00
	Epidemiología	16	16	0	0.00
	Desarrollo Regional	9	10	1	11.11
Maestría		716	721	5	0.70
	Administración	87	86	-1	-1.15
	Ciencias Sociales *	71	32	-39	-54.93
	Matemática Educativa *	54	29	-25	-46.30
	Estadística Aplicada	16	0	-16	-100.00
	Desarrollo Turístico	57	20	-37	-64.91
	Construcción	91	133	42	46.15
	Ingeniería Sísmica	20	21	1	5.00
	Derecho Público	21	28	7	33.33
	Historia Regional	22	18	-4	-18.18
	Educación Superior *	175	226	51	29.14
	Ciencias Médicas	44	24	-20	-45.45
	Inmunología	0	0	0	-
	Producción Agrícola	12	14	2	16.67
	Computación	31	64	33	106.45
	Desarrollo Regional	15	10	-5	-33.33
	Ciencias Biomédicas	0	16	16	-
Especialidad		16	0	-16	-100.00
	Met. de la Enseñanza	0	0	0	-
	Química Clínica	16	0	-16	-100.00
	Docencia Universitaria	0	0	0	-
	Estadística Aplicada	0	0	0	-
	Dermatología Comunitaria	0	0	0	-
	Epidemiología	0	0	0	-
	Bacteriología	0	0	0	-
	Medicina del Trabajo	0	0	0	-
Total:		772	747	-25	-3.24

* Incluye matrícula de Extensiones

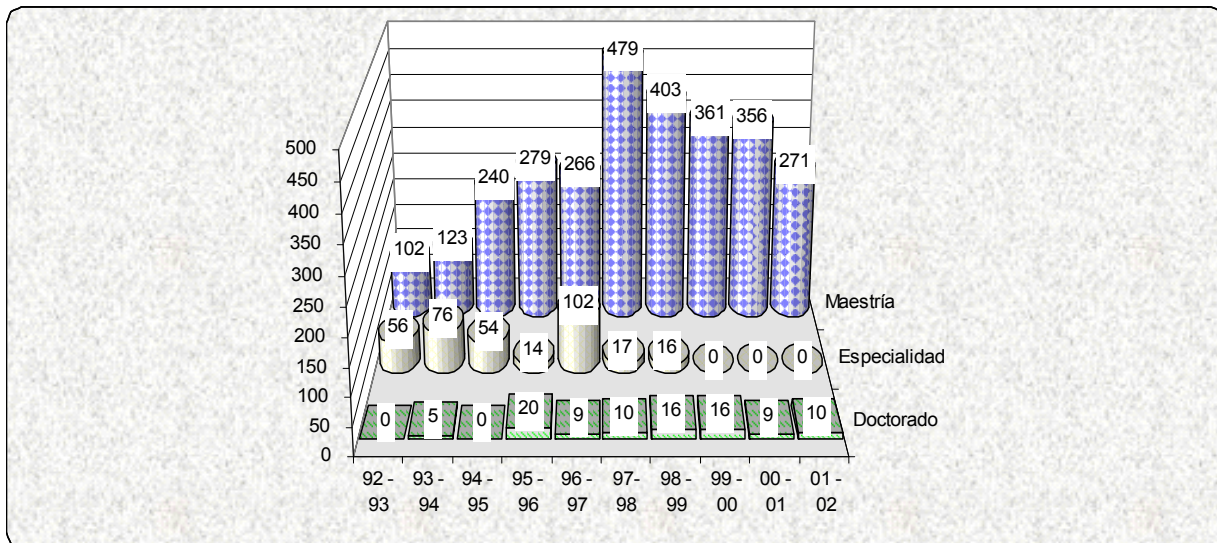




Evolución de la matrícula escolar de primer ingreso. Nivel posgrado Período 1992 – 1993 a 2001 - 2002

Nivel educativo Programa	Ciclo escolar									
	92 - 93	93 - 94	94 - 95	95 - 96	96 - 97	97- 98	98 - 99	99 - 00	00 - 01	01 - 02
Doctorado	0	5	0	20	9	10	16	16	9	10
Administración	0	5	0	20	9	10	0	0	0	0
Epidemiología	0	0	0	0	0	0	16	16	0	0
Desarrollo Regional	-	-	-	-	-	-	-	-	9	10
Maestría	102	123	240	279	266	479	403	361	356	271
Administración	0	30	28	36	44	97	65	46	50	44
Ciencias Sociales *	10	12	0	20	0	17	28	0	42	0
Matemática Educativa *	13	6	27	28	68	55	67	43	8	13
Estadística Aplicada	0	0	0	0	30	0	20	5	0	0
Desarrollo Turístico	15	12	11	14	6	22	11	30	39	20
Construcción	54	29	25	21	12	25	25	44	53	69
Ingeniería Sísmica	10	10	6	11	9	7	9	8	6	7
Derecho Público	0	24	0	32	0	40	0	25	0	0
Historia Regional	0	0	19	0	0	35	0	0	22	0
Educación Superior *	0	0	124	115	94	168	150	89	83	53
Ciencias Médicas	0	0	0	2	3	1	22	0	21	1
Inmunología	0	0	0	0	0	0	0	0	0	0
Producción Agrícola	0	0	0	0	0	12	6	9	3	10
Computación	0	0	0	0	0	0	0	46	14	28
Desarrollo Regional	0	0	0	0	0	0	0	16	15	10
Ciencias Biomédicas	0	0	0	0	0	0	0	0	0	16
Especialidad	56	76	54	14	102	17	16	0	0	0
Met. de la Enseñanza	34	12	15	0	55	0	0	0	0	0
Química Clínica	0	15	10	14	12	17	16	0	0	0
Docencia Universitaria	0	49	0	0	0	0	0	0	0	0
Estadística Aplicada	22	0	29	0	0	0	0	0	0	0
Dermatología Comunitaria	0	0	0	0	1	0	0	0	0	0
Epidemiología	0	0	0	0	0	0	0	0	0	0
Bacteriología	0	0	0	0	34	0	0	0	0	0
Medicina del Trabajo	0	0	0	0	0	0	0	0	0	0
Total:	158	204	294	313	377	506	435	377	365	281

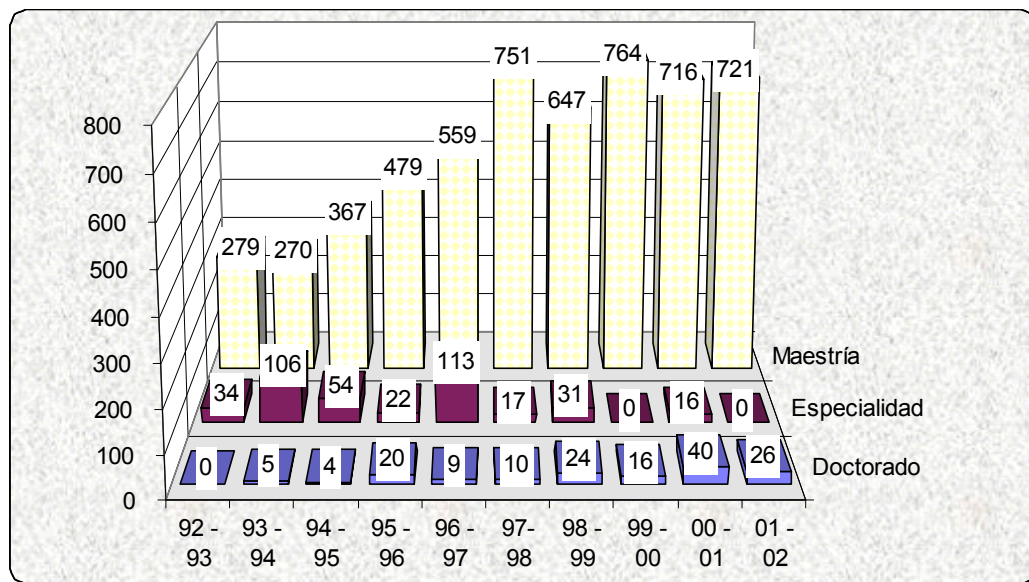
* Incluye matrícula de Extensiones



Evolución de la matrícula escolar total. Nivel posgrado Período 1992 – 1993 a 2001 - 2002

Nivel educativo Programa	Ciclo escolar									
	92 - 93	93 - 94	94 - 95	95 - 96	96 - 97	97 - 98	98 - 99	99 - 00	00 - 01	01 - 02
Doctorado	0	5	4	20	9	10	24	16	40	26
Administración	0	5	4	20	9	10	8	0	15	0
Epidemiología	0	0	0	0	0	0	16	16	16	16
Desarrollo Regional	-	-	-	-	-	-	-	-	9	10
Maestría	279	270	367	479	559	751	647	764	716	721
Administración	24	56	38	60	75	140	131	94	87	86
Ciencias Sociales *	48	22	22	20	14	17	42	29	71	32
Matemática Educativa *	41	29	51	88	94	128	67	97	54	29
Estadística Aplicada	22	17	0	26	40	28	20	5	16	0
Desarrollo Turístico	20	22	21	14	20	34	31	50	57	20
Construcción	75	80	45	65	37	41	50	86	91	133
Ingeniería Sísmica	19	20	12	17	15	13	16	22	20	21
Derecho Público	30	24	21	32	30	40	24	25	21	28
Historia Regional	0	0	19	19	14	49	16	0	22	18
Educación Superior *	0	0	138	128	187	236	213	260	175	226
Ciencias Médicas	0	0	0	10	24	1	22	21	44	24
Inmunología	0	0	0	0	9	0	0	0	0	0
Producción Agrícola	0	0	0	0	0	24	15	13	12	14
Computación	0	0	0	0	0	0	0	46	31	64
Desarrollo Regional	0	0	0	0	0	0	0	16	15	10
Ciencias Biomédicas	0	0	0	0	0	0	0	0	0	16
Especialidad	34	106	54	22	113	17	31	0	16	0
Met. de la Enseñanza	34	12	15	0	55	0	0	0	0	0
Química Clínica	0	15	10	14	12	17	31	0	16	0
Docencia Universitaria	0	79	0	0	0	0	0	0	0	0
Estadística Aplicada	0	0	29	0	0	0	0	0	0	0
Dermatología	0	0	0	1	2	0	0	0	0	0
Comunitaria										
Epidemiología	0	0	0	7	4	0	0	0	0	0
Bacteriología	0	0	0	0	34	0	0	0	0	0
Medicina del Trabajo	0	0	0	0	6	0	0	0	0	0
Total:	313	381	425	521	681	778	702	780	772	747

* Incluye matrícula de Extensiones



**Personal Académico Nivel Posgrado****Personal académico por sexo y tiempo de dedicación**

Nivel educativo Programa	Tiempo Completo			Medio Tiempo			Por Horas			Auxiliar Académico			Total		
	Hombres	Mujeres	Total	Hombres	Mujeres	Total	Hombres	Mujeres	Total	Hombres	Mujeres	Total	Hombres	Mujeres	Total
Doctorado	0	0	0	0	0	0	0	0	0	0	0	0	0	0	0
Administración (*)	0	0	0	0	0	0	0	0	0	0	0	0	0	0	0
Epidemiología	0	0	0	0	0	0	0	0	0	0	0	0	0	0	0
Desarrollo Regional	0	0	0	0	0	0	0	0	0	0	0	0	0	0	0
Maestría	19	9	28	1	0	1	0	0	0	1	1	2	21	10	31
Administración (*)	0	0	0	0	0	0	0	0	0	0	0	0	0	0	0
Ciencias Sociales	9	3	12	1	0	1	0	0	0	1	1	2	11	4	15
Matemática Educativa (**)	0	0	0	0	0	0	0	0	0	0	0	0	0	0	0
Estadística Aplicada (**)	0	0	0	0	0	0	0	0	0	0	0	0	0	0	0
Desarrollo Turístico	5	3	8	0	0	0	0	0	0	0	0	0	5	3	8
Construcción (**)	0	0	0	0	0	0	0	0	0	0	0	0	0	0	0
Ingeniería Sísmica (**)	0	0	0	0	0	0	0	0	0	0	0	0	0	0	0
Derecho Público	5	3	8	0	0	0	0	0	0	0	0	0	5	3	8
Historia Regional (**)	0	0	0	0	0	0	0	0	0	0	0	0	0	0	0
Educación Superior (**)	0	0	0	0	0	0	0	0	0	0	0	0	0	0	0
Ciencias Médicas (***)	0	0	0	0	0	0	0	0	0	0	0	0	0	0	0
Inmunología (***)	0	0	0	0	0	0	0	0	0	0	0	0	0	0	0
Producción Agrícola (**)	0	0	0	0	0	0	0	0	0	0	0	0	0	0	0
Computación (**)	0	0	0	0	0	0	0	0	0	0	0	0	0	0	0
Desarrollo Regional (*)	0	0	0	0	0	0	0	0	0	0	0	0	0	0	0
Especialidad	0	0	0	0	0	0	0	0	0	0	0	0	0	0	0
Met. de la Enseñanza	0	0	0	0	0	0	0	0	0	0	0	0	0	0	0
Química Clínica	0	0	0	0	0	0	0	0	0	0	0	0	0	0	0
Docencia Universitaria	0	0	0	0	0	0	0	0	0	0	0	0	0	0	0
Estadística Aplicada	0	0	0	0	0	0	0	0	0	0	0	0	0	0	0
Dermatología	0	0	0	0	0	0	0	0	0	0	0	0	0	0	0
Comunitaria															
Epidemiología	0	0	0	0	0	0	0	0	0	0	0	0	0	0	0
Bacteriología	0	0	0	0	0	0	0	0	0	0	0	0	0	0	0
Medicina del Trabajo	0	0	0	0	0	0	0	0	0	0	0	0	0	0	0
Total posgrado	19	9	28	1	0	1	0	0	0	1	1	2	21	10	31

(*) El personal se reporta en la UEPI (**) El Personal se reporta en el Nivel Licenciatura (***) El Personal se reporta en el CIET (Fuente: nómina 1a. Qna. Octubre 2001)

Personal académico por categoría, programa y tiempo de dedicación Nivel posgrado

Nivel educativo Programa	Tiempo completo				Medio tiempo				Por horas			Auxiliar académico	Total	
	Titular	Asociado	Asistente	Total	Titular	Asociado	Asistente	Total	Asignatura	Adjunto	Total			
Doctorado	0	0	0	0	0	0	0	0	0	0	0	0	0	0
** Administración	0	0	0	0	0	0	0	0	0	0	0	0	0	0
*** Epidemiología	0	0	0	0	0	0	0	0	0	0	0	0	0	0
*** Desarrollo Regional	0	0	0	0	0	0	0	0	0	0	0	0	0	0
Maestría	12	16	0	28	1	0	0	1	0	0	0	2	31	
** Administración	0	0	0	0	0	0	0	0	0	0	0	0	0	
Ciencias Sociales	7	5	0	12	1	0	0	1	0	0	0	2	15	
* Matemática Educativa	0	0	0	0	0	0	0	0	0	0	0	0	0	
* Estadística Aplicada	0	0	0	0	0	0	0	0	0	0	0	0	0	
* Desarrollo Turístico	1	7	0	8	0	0	0	0	0	0	0	0	8	
* Construcción	0	0	0	0	0	0	0	0	0	0	0	0	0	
* Ingeniería Sísmica	0	0	0	0	0	0	0	0	0	0	0	0	0	
Derecho Público	4	4	0	8	0	0	0	0	0	0	0	0	8	
* Historia Regional	0	0	0	0	0	0	0	0	0	0	0	0	0	
* Educación Superior	0	0	0	0	0	0	0	0	0	0	0	0	0	
*** Ciencias Médicas	0	0	0	0	0	0	0	0	0	0	0	0	0	
*** Inmunología	0	0	0	0	0	0	0	0	0	0	0	0	0	
Producción Agrícola	0	0	0	0	0	0	0	0	0	0	0	0	0	
Computación	0	0	0	0	0	0	0	0	0	0	0	0	0	
*** Desarrollo Regional	0	0	0	0	0	0	0	0	0	0	0	0	0	
Especialidad	0	0	0	0	0	0	0	0	0	0	0	0	0	
* Met. de la Enseñanza	0	0	0	0	0	0	0	0	0	0	0	0	0	
* Química Clínica	0	0	0	0	0	0	0	0	0	0	0	0	0	
* Docencia Universitaria	0	0	0	0	0	0	0	0	0	0	0	0	0	
* Estadística Aplicada	0	0	0	0	0	0	0	0	0	0	0	0	0	
* Dermatología	0	0	0	0	0	0	0	0	0	0	0	0	0	
Comunitaria														
* Epidemiología	0	0	0	0	0	0	0	0	0	0	0	0	0	
* Bacteriología	0	0	0	0	0	0	0	0	0	0	0	0	0	
* Medicina del Trabajo	0	0	0	0	0	0	0	0	0	0	0	0	0	
Total:	12	16	0	28	1	0	0	1	0	0	0	2	31	

* El Personal se reporta en sus respectivas Facultades

** El Personal se reporta en la UEPI

*** El Personal se reporta en el CIET

Fuente: nómina 1a. Qna. Octubre 2001



Personal académico por programa y antigüedad Nivel posgrado

Nivel educativo	Programa	Antigüedad (Años)					Total
		0 a 3	4 a 7	8 a 11	12 a 15	16 a 19	
Doctorado		0	0	0	0	0	0
	Administración (*)	0	0	0	0	0	0
	Epidemiología	0	0	0	0	0	0
	Desarrollo Regional	0	0	0	0	0	0
Maestría		0	0	2	7	13	31
	Administración (*)	0	0	0	0	0	0
	Ciencias Sociales	0	0	0	5	6	15
	Matemática Educativa (**)	0	0	0	0	0	0
	Estadística Aplicada (**)	0	0	0	0	0	0
	Desarrollo Turístico	0	0	1	1	4	8
	Construcción (**)	0	0	0	0	0	0
	Ingeniería Sísmica (**)	0	0	0	0	0	0
	Derecho Público	0	0	1	1	3	8
	Historia Regional (**)	0	0	0	0	0	0
	Educación Superior (**)	0	0	0	0	0	0
	Ciencias Médicas (***)	0	0	0	0	0	0
	Inmunología (***)	0	0	0	0	0	0
	Producción Agrícola (**)	0	0	0	0	0	0
	Computación (**)	0	0	0	0	0	0
	Desarrollo Regional (*)	0	0	0	0	0	0
Especialidad		0	0	0	0	0	0
	Met. de la Enseñanza de la Matemática	0	0	0	0	0	0
	Química Clínica	0	0	0	0	0	0
	Docencia Universitaria	0	0	0	0	0	0
	Estadística Aplicada	0	0	0	0	0	0
	Dermatología Comunitaria	0	0	0	0	0	0
	Epidemiología	0	0	0	0	0	0
	Bacteriología	0	0	0	0	0	0
	Medicina del Trabajo	0	0	0	0	0	0
		0	0	2	7	13	31

(*) El personal se reporta en la UEPI
(Fuente: nómina 1a. Qna. Octubre 2001)

(**) El personal se reporta en el Nivel Licenciatura

(***) El personal se reporta en el CIET

Personal Administrativo Nivel Posgrado

Personal administrativo por sexo y función Nivel posgrado

Nivel educativo Programa	Administrativo			Intendencia			Total			Directivo			Total		
	Hombres	Mujeres	Total	Hombres	Mujeres	Total	Hombres	Mujeres	Total	Hombres	Mujeres	Total	Hombres	Mujeres	Total
Doctorado	0	0	0	0	0	0	0	0	0	0	0	0	0	0	0
Administración (*)	0	0	0	0	0	0	0	0	0	0	0	0	0	0	0
Epidemiología	0	0	0	0	0	0	0	0	0	0	0	0	0	0	0
Desarrollo Regional	0	0	0	0	0	0	0	0	0	0	0	0	0	0	0
Maestría	4	13	17	5	4	9	9	17	26	6	0	6	15	17	32
Administración (*)	0	0	0	0	0	0	0	0	0	0	0	0	0	0	0
Ciencias Sociales	2	3	5	3	2	5	5	5	10	3	0	3	8	5	13
Matemática Educativa (**)	0	0	0	0	0	0	0	0	0	0	0	0	0	0	0
Estadística Aplicada (**)	0	0	0	0	0	0	0	0	0	0	0	0	0	0	0
Desarrollo Turístico	1	1	2	2	0	2	3	1	4	2	0	2	5	1	6
Construcción (**)	0	0	0	0	0	0	0	0	0	0	0	0	0	0	0
Ingeniería Sísmica (**)	0	0	0	0	0	0	0	0	0	0	0	0	0	0	0
Derecho Público	1	9	10	0	2	2	1	11	12	1	0	1	2	11	13
Historia Regional (**)	0	0	0	0	0	0	0	0	0	0	0	0	0	0	0
Educación Superior (**)	0	0	0	0	0	0	0	0	0	0	0	0	0	0	0
Ciencias Médicas (***)	0	0	0	0	0	0	0	0	0	0	0	0	0	0	0
Inmunología (***)	0	0	0	0	0	0	0	0	0	0	0	0	0	0	0
Producción Agrícola (**)	0	0	0	0	0	0	0	0	0	0	0	0	0	0	0
Computación (**)	0	0	0	0	0	0	0	0	0	0	0	0	0	0	0
Desarrollo Regional (*)	0	0	0	0	0	0	0	0	0	0	0	0	0	0	0
Especialidad	0	0	0	0	0	0	0	0	0	0	0	0	0	0	0
Met. de la Enseñanza	0	0	0	0	0	0	0	0	0	0	0	0	0	0	0
Química Clínica	0	0	0	0	0	0	0	0	0	0	0	0	0	0	0
Docencia Universitaria	0	0	0	0	0	0	0	0	0	0	0	0	0	0	0
Estadística Aplicada	0	0	0	0	0	0	0	0	0	0	0	0	0	0	0
Dermatología	0	0	0	0	0	0	0	0	0	0	0	0	0	0	0
Comunitaria															
Epidemiología	0	0	0	0	0	0	0	0	0	0	0	0	0	0	0
Bacteriología	0	0	0	0	0	0	0	0	0	0	0	0	0	0	0
Medicina del Trabajo	0	0	0	0	0	0	0	0	0	0	0	0	0	0	0
Total posgrado	4	13	17	5	4	9	9	17	26	6	0	6	15	17	32

(*) El personal se reporta en la UEPI

(**) El personal se reporta en el Nivel Licenciatura

(***) El personal se reporta en el CIET

(Fuente: nómina 1a. Qna. Octubre 2001)



Personal administrativo por antigüedad Nivel posgrado

Nivel educativo	Programa	Antigüedad (Años)					Total
		0 a 3	4 a 7	8 a 11	12 a 15	16 a 19	
Doctorado		0	0	0	0	0	0
	Administración (*)	0	0	0	0	0	0
	Epidemiología	0	0	0	0	0	0
	Desarrollo Regional	0	0	0	0	0	0
Maestría		5	2	5	4	2	8
	Administración (*)	0	0	0	0	0	0
	Ciencias Sociales	1	0	1	1	2	5
	Matemática Educativa (**)	0	0	0	0	0	0
	Estadística Aplicada (**)	0	0	0	0	0	0
	Desarrollo Turístico	1	1	0	1	0	1
	Construcción (**)	0	0	0	0	0	0
	Ingeniería Sísmica (**)	0	0	0	0	0	0
	Derecho Público	3	1	4	2	0	2
	Historia Regional (**)	0	0	0	0	0	0
	Educación Superior (**)	0	0	0	0	0	0
	Ciencias Médicas (***)	0	0	0	0	0	0
	Inmunología (***)	0	0	0	0	0	0
	Producción Agrícola (**)	0	0	0	0	0	0
	Computación (**)	0	0	0	0	0	0
	Desarrollo Regional (*)	0	0	0	0	0	0
Especialidad		0	0	0	0	0	0
	Met. de la Enseñanza de la Matemática	0	0	0	0	0	0
	Química Clínica	0	0	0	0	0	0
	Docencia Universitaria	0	0	0	0	0	0
	Estadística Aplicada	0	0	0	0	0	0
	Dermatología Comunitaria	0	0	0	0	0	0
	Epidemiología	0	0	0	0	0	0
	Bacteriología	0	0	0	0	0	0
	Medicina del Trabajo	0	0	0	0	0	0
		5	2	5	4	2	8
							26

(*) El personal se reporta en la UEPI, (**) El personal se reporta en el Nivel Licenciatura, (***) El personal se reporta en el CIET. (Fuente: 1ra. Qna. Octubre 2001)
No incluye personal directivo

Nivel Superior (Licenciatura)

Localización de Unidades Académicas del Nivel Superiores por Región

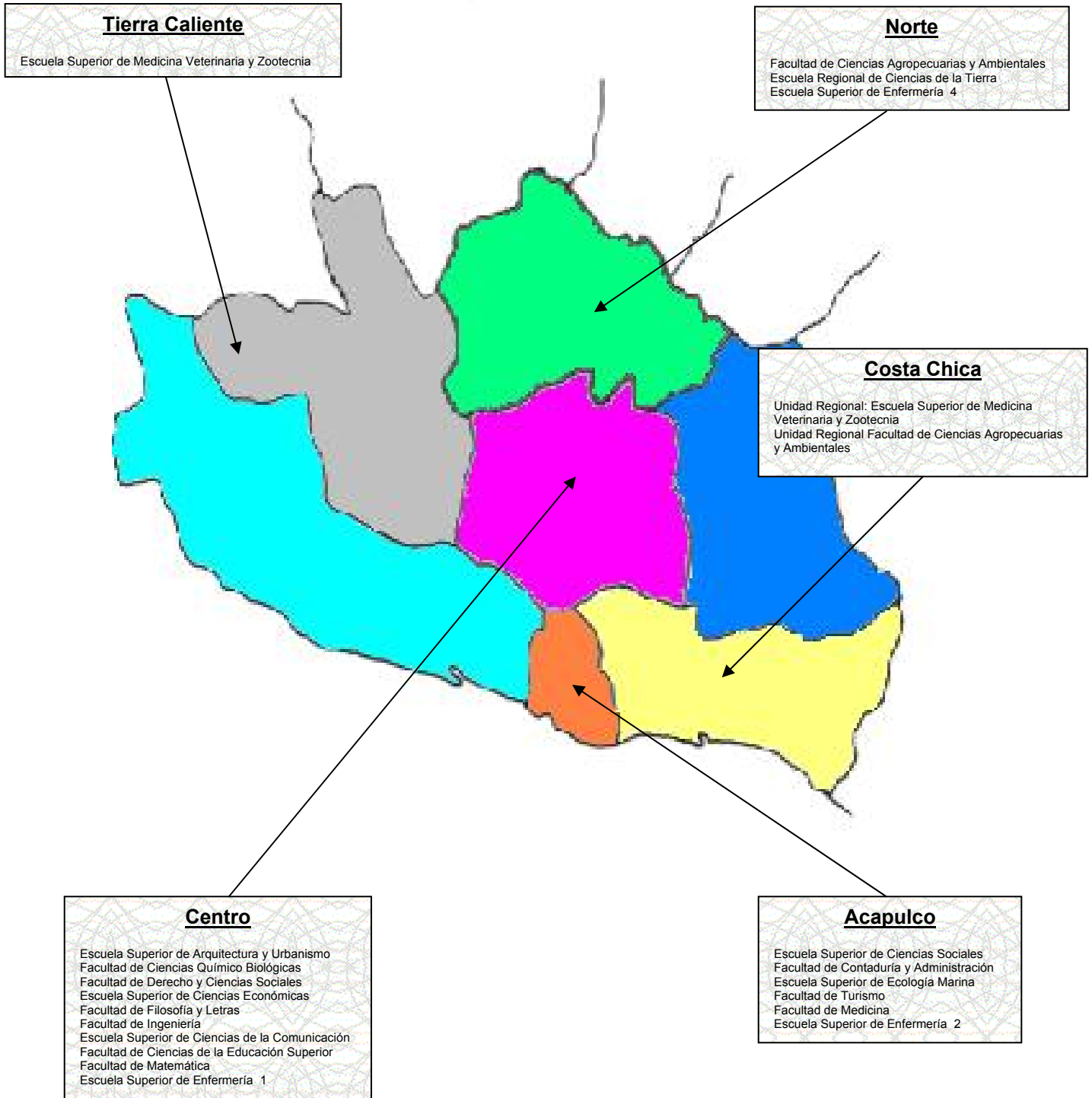
Región	Unidad Académica	Municipio
Centro	Escuela Superior de Arquitectura y Urbanismo* * Facultad de Ciencias Químico Biológicas Facultad de Derecho y Ciencias Sociales Escuela Superior de Ciencias Económicas Facultad de Filosofía y Letras Facultad de Ingeniería Escuela Superior de Ciencias de la Comunicación Facultad de Ciencias de la Educación Facultad de Matemáticas Escuela Superior de Antropología Social Escuela Superior de Enfermería 1	Chilpancingo Chilpancingo Chilpancingo Chilpancingo Chilpancingo Chilpancingo Chilpancingo Chilpancingo Chilpancingo Chilpancingo Tixtla Chilpancingo
Acapulco	Escuela Superior de Ciencias Sociales Facultad de Contaduría y Administración Escuela Superior de Ecología Marina Facultad de Turismo Facultad de Medicina Escuela Superior de Odontología Escuela Superior de Enfermería 2	Acapulco Acapulco Acapulco Acapulco Acapulco Acapulco Acapulco
Norte	Facultad de Ciencias Agropecuarias y Ambientales * * Escuela Regional de Ciencias de la Tierra Escuela Superior de Enfermería 4 Unidad: Escuela Superior de Arquitectura y Urbanismo*	Iguala Taxco Taxco Taxco
Tierra Caliente	Escuela Superior de Medicina Veterinaria y Zootecnia * *	Cd. Altamirano
Costa Chica	Unidad: Escuela Superior de Medicina Veterinaria y Zootecnia * Unidad: Facultad de Ciencias Agropecuarias y Ambientales *	Cuajinicuilapa Ometepec

* Unidades Regionales

** Escuelas con Unidades Regionales



Localización de Unidades Académicas Nivel Superior por Región



Población Escolar**Nivel Superior****Alumnos Primer Ingreso y Reingreso por Unidad Académica y Carrera**

Unidad Académica	Carrera	Primer ingreso	%	Reingreso	%	Total	%
Licenciatura		6,814	100.00	18,837	100.00	25,651	100.00
Ciencias Agropecuarias y Ambientales *		74	1.09	257	1.36	331	1.29
Tronco Común		74	100.00	0	0.00	74	22.36
Ing. Agrónomo		0	0.00	163	63.42	163	49.24
Ing. en Ecología		0	0.00	94	36.58	94	28.40
Arquitectura y Urbanismo*		213	3.13	555	2.95	768	2.99
Arquitecto Urbanista		213	100.00	555	100.00	768	100.00
Ciencias Químico Biológicas		295	4.33	582	3.09	877	3.42
Tronco Común		0	0.00	0	0.00	0	0.00
Químico Biólogo Parasitólogo		245	83.05	483	82.99	728	83.01
Biólogo		50	16.95	99	17.01	149	16.99
Ciencias Sociales		1,198	17.58	3,600	19.11	4,798	18.70
Tronco Común		1,198	100.00	0	0.00	1,198	24.97
Lic. en Derecho		0	0.00	2,559	71.08	2,559	53.33
Lic. en Economía		0	0.00	105	2.92	105	2.19
Lic. en Psicología		0	0.00	792	22.00	792	16.51
Lic. en Sociología		0	0.00	144	4.00	144	3.00
Contaduría y Administración		980	14.38	3,570	18.95	4,550	17.74
Tronco Común		980	100.00	0	0.00	980	21.54
Contaduría Pública		0	0.00	3,041	85.18	3,041	66.84
Administración de Empresas		0	0.00	529	14.82	529	11.63
Derecho y Ciencias Sociales		990	14.53	3,256	17.29	4,246	16.55
Lic. en Derecho		990	100.00	3,256	100.00	4,246	100.00
Ecología Marina		42	0.62	99	0.53	141	0.55
Ecólogo Marino		42	100.00	99	100.00	141	100.00
Ciencias Económicas		220	3.23	630	3.34	850	3.31
Lic. en Economía		220	100.00	630	100.00	850	100.00
Filosofía y Letras		231	3.39	609	3.23	840	3.27
Lic. en Filosofía		45	19.48	97	15.93	142	16.90
Lic. en Sociología		58	25.11	135	22.17	193	22.98
Lic. en Literatura Hispanoamericana		47	20.35	171	28.08	218	25.95
Lic. en Historia		81	35.06	206	33.83	287	34.17
Ingeniería		477	7.00	1,164	6.18	1,641	6.40
Ing. Civil		137	28.72	514	44.16	651	39.67
Ing. en Computación		267	55.97	628	53.95	895	54.54
Ing. Constructor		60	12.58	18	1.55	78	4.75
Ing. Topógrafo		13	2.73	4	0.34	17	1.04
Medicina		550	8.07	1,676	8.90	2,226	8.68
Médico Cirujano		550	100.00	1,676	100.00	2,226	100.00
Turismo		370	5.43	909	4.83	1,279	4.99
Lic. en Turismo		370	100.00	909	100.00	1,279	100.00
Medicina Veterinaria y Zootecnia *		108	1.58	203	1.08	311	1.21
Médico Veterinario Zootecnista		108	100.00	203	100.00	311	100.00
Regional de Ciencias de la Tierra		37	0.54	51	0.27	88	0.34
Ing. en Geología		37	100.00	51	100.00	88	100.00
Ciencias de la Comunicación		200	2.94	380	2.02	580	2.26
Lic. en Ciencias de la Comunicación		200	100.00	380	100.00	580	100.00
Matemáticas		202	2.96	307	1.63	509	1.98
Lic. en Matemáticas		202	100.00	307	100.00	509	100.00
Ciencias de la Educación		0	0.00	50	0.27	50	0.19
Lic. en Educación Superior		0	0.00	50	0.00	50	100.00
Odontología		170	2.49	271	1.44	441	1.72
Cirujano Dentista		170	100.00	271	100.00	441	100.00
Antropología Social		30	0.44	0	0.00	30	0.12
Lic. en Antropología Social		30	100.00	0	0.00	30	100.00
Enfermería 1		143	2.10	344	1.83	487	1.90
Lic. en Enfermería		143	100.00	344	100.00	487	100.00
Enfermería 2		180	2.64	238	1.26	418	1.63
Lic. en Enfermería		180	100.00	238	100.00	418	100.00
Enfermería 4		104	1.53	86	0.46	190	0.74
Lic. en Enfermería		104	100.00	86	100.00	190	100.00

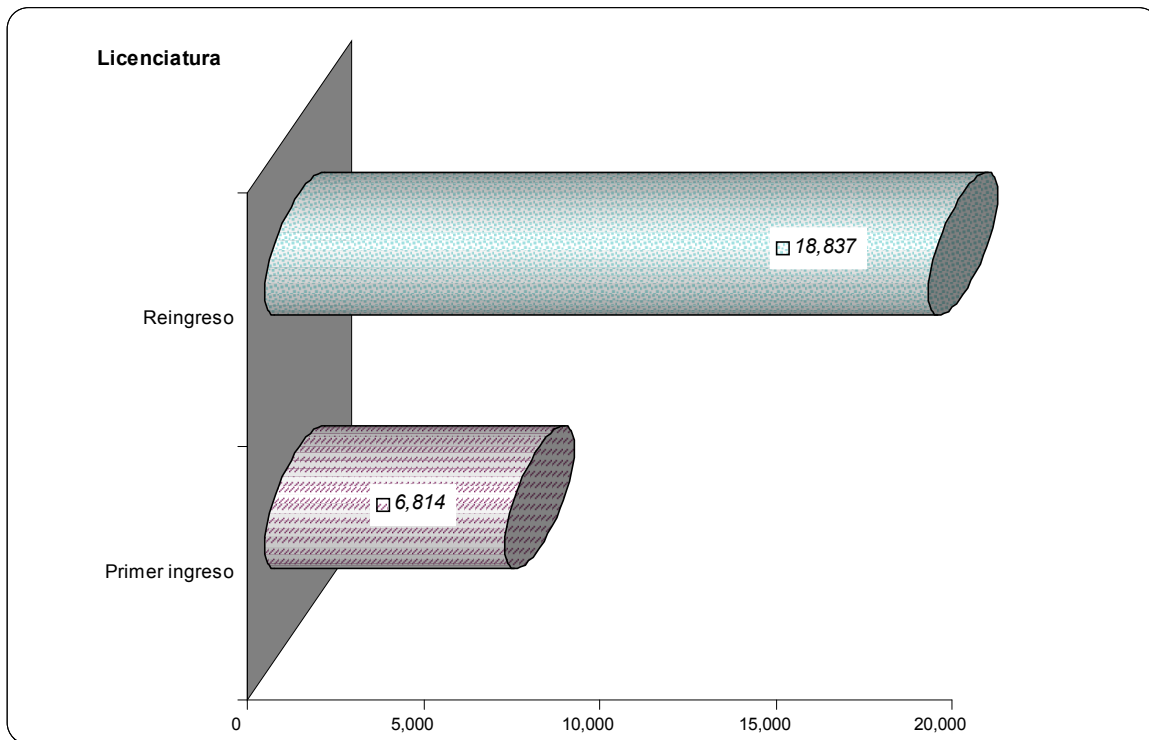
* Incluye matrícula de unidades regionales



Alumnos Primer Ingreso y Reingreso por Unidad Académica Nivel Licenciatura

Unidad Académica	Primer ingreso	%	Reingreso	%	Total	%
Licenciatura	6,814	100.00	18,837	100.00	25,651	100.00
Ciencias Agropecuarias y Ambientales *	74	1.09	257	1.36	331	1.29
Arquitectura y Urbanismo*	213	3.13	555	2.95	768	2.99
Ciencias Químico Biológicas	295	4.33	582	3.09	877	3.42
Ciencias Sociales	1,198	17.58	3,600	19.11	4,798	18.70
Contaduría y Administración	980	14.38	3,570	18.95	4,550	17.74
Derecho y Ciencias Sociales	990	14.53	3,256	17.29	4,246	16.55
Ecología Marina	42	0.62	99	0.53	141	0.55
Ciencias Económicas	220	3.23	630	3.34	850	3.31
Filosofía y Letras	231	3.39	609	3.23	840	3.27
Ingeniería	477	7.00	1,164	6.18	1,641	6.40
Medicina	550	8.07	1,676	8.90	2,226	8.68
Turismo	370	5.43	909	4.83	1,279	4.99
Medicina Veterinaria y Zootecnia *	108	1.58	203	1.08	311	1.21
Regional de Ciencias de la Tierra	37	0.54	51	0.27	88	0.34
Ciencias de la Comunicación	200	2.94	380	2.02	580	2.26
Matemáticas	202	2.96	307	1.63	509	1.98
Ciencias de la Educación	0	0.00	50	0.27	50	0.19
Odontología	170	2.49	271	1.44	441	1.72
Antropología Social	30	0.44	0	0.00	30	0.12
Enfermería 1	143	2.10	344	1.83	487	1.90
Enfermería 2	180	2.64	238	1.26	418	1.63
Enfermería 4	104	1.53	86	0.46	190	0.74

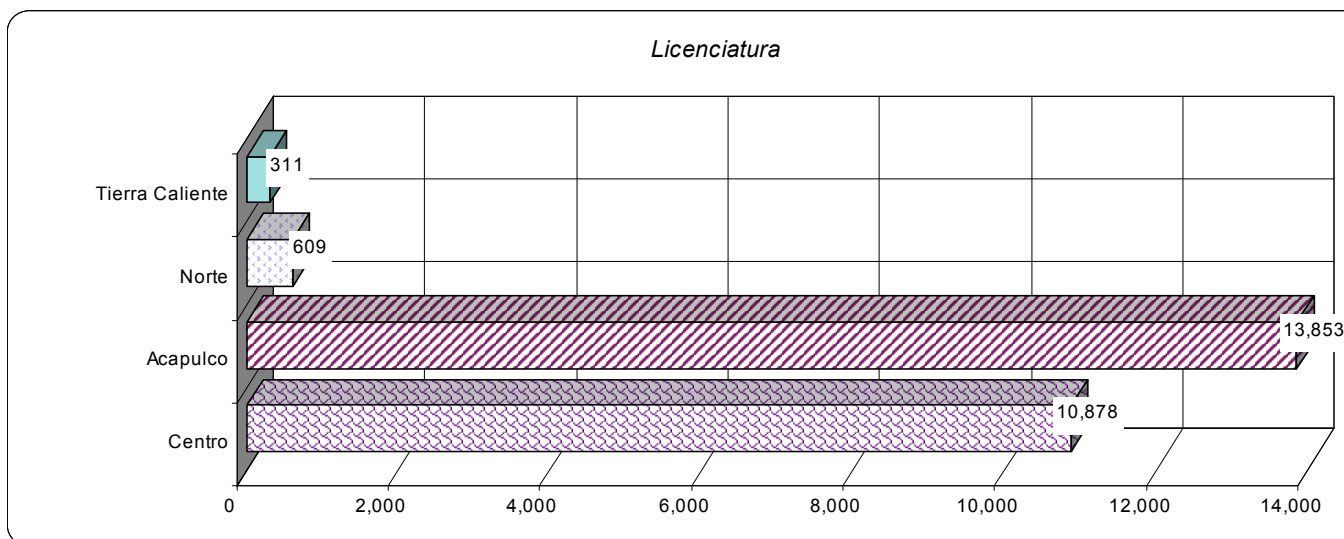
* Incluye matrícula de unidades regionales



Matrícula por Unidad Académica y Región Nivel Superior

Región	Unidad Académica	Primer Ingreso	Reingreso	Total	%
Centro		3,001	7,877	10,878	42.41
	Escuela Superior de Arquitectura y Urbanismo* *	213	555	768	2.99
	Facultad de Ciencias Químico Biológicas	295	582	877	3.42
	Facultad de Derecho y Ciencias Sociales	990	3,256	4,246	16.55
	Escuela Superior de Ciencias Económicas	220	630	850	3.31
	Facultad de Filosofía y Letras	231	609	840	3.27
	Facultad de Ingeniería	477	1,164	1,641	6.40
	Escuela Superior de Ciencias de la Comunicación	200	380	580	2.26
	Facultad de Ciencias de la Educación	0	50	50	0.19
	Facultad de Matemáticas	202	307	509	1.98
	Escuela Superior de Antropología Social	30	0	30	0.12
Escuela Superior de Enfermería 1	143	344	487	1.90	
Acapulco		3,490	10,363	13,853	54.01
	Escuela Superior de Ciencias Sociales	1,198	3,600	4,798	18.70
	Facultad de Contaduría y Administración	980	3,570	4,550	17.74
	Escuela Superior de Ecología Marina	42	99	141	0.55
	Facultad de Turismo	370	909	1,279	4.99
	Facultad de Medicina	550	1,676	2,226	8.68
	Escuela Superior de Odontología	170	271	441	1.72
	Escuela Superior de Enfermería 2	180	238	418	1.63
Norte		215	394	609	2.37
	Facultad de Ciencias Agropecuarias y Ambientales **	74	257	331	1.29
	Escuela Regional de Ciencias de la Tierra	37	51	88	0.34
	Escuela Superior de Enfermería 4	104	86	190	0.74
Tierra Caliente		108	203	311	1.21
	Escuela Superior de Medicina Veterinaria y Zootecnia **	108	203	311	1.21
Total:		6,814	18,837	25,651	100.00

** Incluye matrícula de unidades regionales

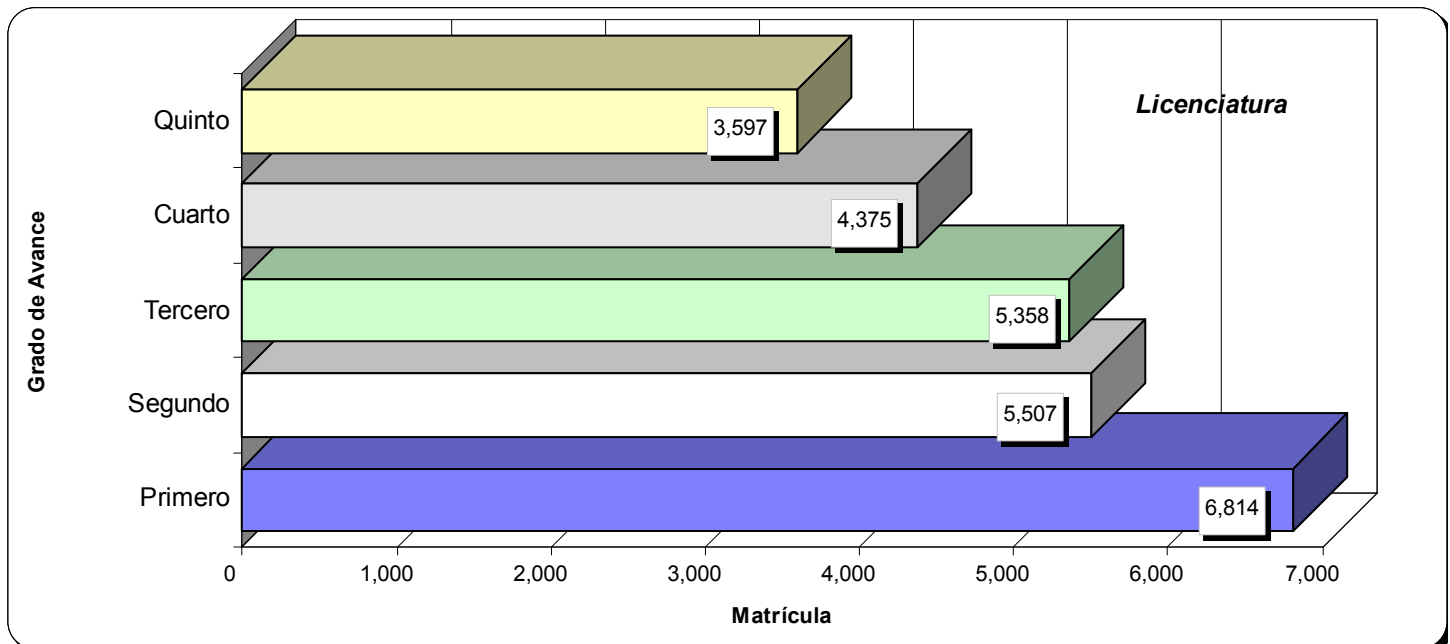




Alumnos por Grado de Avance Nivel Licenciatura

Nivel educativo Unidad Académica	Primero	Segundo	Tercero	Cuarto	Quinto	Total
Licenciatura	6,814	5,507	5,358	4,375	3,597	25,651
Ciencias Agropecuarias y Ambientales *	74	51	76	71	59	331
Arquitectura y Urbanismo*	213	211	128	92	124	768
Ciencias Químico Biológicas	295	157	173	104	148	877
Ciencias Sociales	1,198	1,082	1,083	700	735	4,798
Contaduría y Administración	980	792	994	920	864	4,550
Derecho y Ciencias Sociales	990	911	862	787	696	4,246
Ecología Marina	42	36	20	21	22	141
Ciencias Económicas	220	167	140	166	157	850
Filosofía y Letras	231	186	167	191	65	840
Ingeniería	477	337	316	266	245	1,641
Medicina	550	490	610	370	206	2,226
Turismo	370	324	225	202	158	1,279
Medicina Veterinaria y Zootecnia *	108	77	61	37	28	311
Regional de Ciencias de la Tierra	37	16	11	10	14	88
Ciencias de la Comunicación	200	134	130	116	0	580
Matemáticas	202	106	75	74	52	509
Ciencias de la Educación	0	50	0	0	0	50
Odontología	170	110	101	36	24	441
Antropología Social	30	0	0	0	0	30
Enfermería 1	143	127	80	137	0	487
Enfermería 2	180	101	83	54	0	418
Enfermería 4	104	42	23	21	0	190

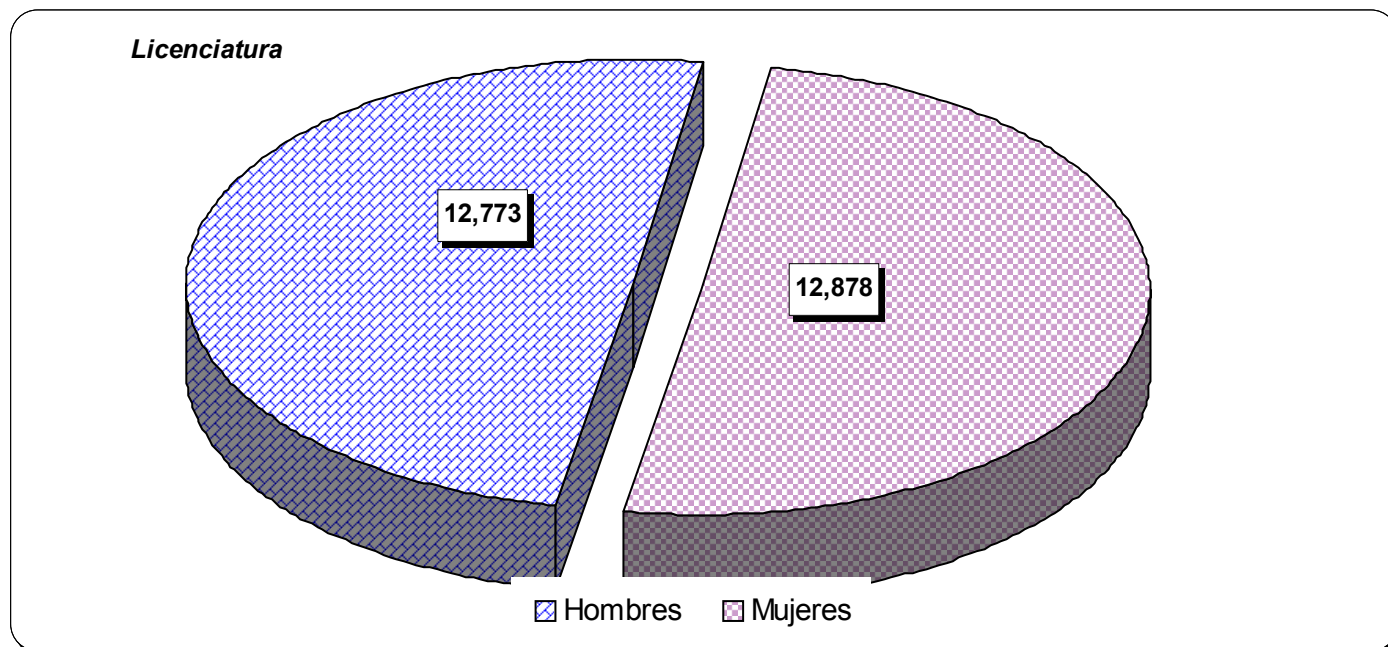
* Incluye matrícula de unidades regionales



Alumnos por Sexo Nivel Licenciatura

Unidad Académica	Hombres	%	Mujeres	%	Total	%
Licenciatura	12,773	49.80	12,878	50.20	25,651	100.00
Ciencias Agropecuarias y Ambientales *	201	60.73	130	39.27	331	1.29
Arquitectura y Urbanismo*	577	75.13	191	24.87	768	2.99
Ciencias Químico Biológicas	395	45.04	482	54.96	877	3.42
Ciencias Sociales	2,564	53.44	2,234	46.56	4,798	18.70
Contaduría y Administración	2,016	44.31	2,534	55.69	4,550	17.74
Derecho y Ciencias Sociales	2,111	49.72	2,135	50.28	4,246	16.55
Ecología Marina	81	57.45	60	42.55	141	0.55
Ciencias Económicas	459	54.00	391	46.00	850	3.31
Filosofía y Letras	425	50.60	415	49.40	840	3.27
Ingeniería	1,196	72.88	445	27.12	1,641	6.40
Medicina	1,047	47.04	1,179	52.96	2,226	8.68
Turismo	563	44.02	716	55.98	1,279	4.99
Medicina Veterinaria y Zootecnia *	283	91.00	28	9.00	311	1.21
Regional de Ciencias de la Tierra	72	81.82	16	18.18	88	0.34
Ciencias de la Comunicación	174	30.00	406	70.00	580	2.26
Matemáticas	320	62.87	189	37.13	509	1.98
Ciencias de la Educación	28	56.00	22	44.00	50	0.19
Odontología	173	39.23	268	60.77	441	1.72
Antropología Social	20	66.67	10	33.33	30	0.12
Enfermería 1	19	3.90	468	96.10	487	1.90
Enfermería 2	21	5.02	397	94.98	418	1.63
Enfermería 4	28	14.74	162	85.26	190	0.74

* Incluye matrícula de unidades regionales





Alumnos por Edad Nivel Licenciatura

Nivel educativo Unidad Académica	Rango de edad (Años)					Total
	19 y menos	20 - 24	25 - 29	30 - 34	35 y más	
Licenciatura	13,024	12,102	447	22	56	25,651
Ciencias Agropecuarias y Ambientales *	106	225	0	0	0	331
Arquitectura y Urbanismo*	489	279	0	0	0	768
Ciencias Químico Biológicas	587	290	0	0	0	877
Ciencias Sociales	2,829	1,969	0	0	0	4,798
Contaduría y Administración	1,846	2,381	320	3	0	4,550
Derecho y Ciencias Sociales	1,967	2,279	0	0	0	4,246
Ecología Marina	42	82	13	4	0	141
Ciencias Económicas	346	504	0	0	0	850
Filosofía y Letras	381	459	0	0	0	840
Ingeniería	675	966	0	0	0	1,641
Medicina	1,464	762	0	0	0	2,226
Turismo	458	748	68	4	1	1,279
Medicina Veterinaria y Zootecnia *	111	174	17	5	4	311
Regional de Ciencias de la Tierra	57	31	0	0	0	88
Ciencias de la Comunicación	189	355	29	6	1	580
Matemáticas	202	307	0	0	0	509
Ciencias de la Educación	0	0	0	0	50	50
Odontología	345	96	0	0	0	441
Antropología Social	30	0	0	0	0	30
Enfermería 1	376	111	0	0	0	487
Enfermería 2	404	14	0	0	0	418
Enfermería 4	120	70	0	0	0	190

* Incluye matrícula de unidades regionales

Matrícula de Licenciatura por Area del Conocimiento

2001 - 2002

Area	Primer Ingreso	Reingreso	Total	%
Ciencias Agropecuarias	219	511	730	2.85
Ciencias Agropecuarias y Ambientales *	74	257	331	
Medicina Veterinaria y Zootecnia *	108	203	311	
Regional de Ciencias de la Tierra	37	51	88	
Ingeniería y Tecnología	690	1,719	2,409	9.39
Arquitectura y Urbanismo*	213	555	768	
Ingeniería	477	1,164	1,641	
Ciencias Naturales y Exactas	244	406	650	2.53
Ecología Marina	42	99	141	
Matemáticas	202	307	509	
Ciencias de la Salud	1,442	3,197	4,639	18.09
Ciencias Químico Biológicas	295	582	877	
Medicina	550	1,676	2,226	
Odontología	170	271	441	
Enfermería 1	143	344	487	
Enfermería 2	180	238	418	
Enfermería 4	104	86	190	
Ciencias Sociales y Administrativas	3,958	12,345	16,303	63.56
Ciencias Sociales	1,198	3,600	4,798	
Contaduría y Administración	980	3,570	4,550	
Derecho y Ciencias Sociales	990	3,256	4,246	
Ciencias Económicas	220	630	850	
Turismo	370	909	1,279	
Ciencias de la Comunicación	200	380	580	
Educación y Humanidades	261	659	920	3.59
Filosofía y Letras	231	609	840	
Ciencias de la Educación	0	50	50	
Antropología Social	30	0	30	
	6,814	18,837	25,651	100.00

* Incluye matrícula de unidades regionales



Eficiencia Terminal Nivel Licenciatura

Unidad Académica	Ingreso 1997 - 1998	Egreso 2001 - 2002	%
Ciencias Agropecuarias y Ambientales *	38	59	155.26
Arquitectura y Urbanismo*	145	124	85.52
Ciencias Químico Biológicas	179	148	82.68
Ciencias Sociales	1,250	735	58.80
Contaduría y Administración	1,231	864	70.19
Derecho y Ciencias Sociales	1,102	696	63.16
Ecología Marina	61	22	36.07
Ciencias Económicas	286	157	54.90
Filosofía y Letras	409	65	15.89
Ingeniería	208	245	117.79
Medicina	532	206	38.72
Turismo	260	158	60.77
Medicina Veterinaria y Zootecnia *	93	28	30.11
Regional de Ciencias de la Tierra	30	14	46.67
Ciencias de la Comunicación	200	118	59.00
Matemáticas	166	52	31.33
Ciencias de la Educación	15	0	0.00
Odontología	0	24	no aplica
Antropología Social	0	0	no aplica
Enfermería 1	124	137	110.48
Enfermería 2	34	54	158.82
Enfermería 4	53	21	39.62
Totales:	6,416	3,927	61.21

* Escuelas que tienen una duración de 4 años.

Tasa de Crecimiento Nivel Licenciatura

Unidad Académica	Ciclo Escolar		Absoluto	%
	2000 - 2001	2001 - 2002		
Licenciatura	26,017	25,651	-366	-1.41
Ciencias Agropecuarias y Ambientales *	213	331	118	55.40
Arquitectura y Urbanismo*	607	768	161	26.52
Ciencias Químico Biológicas	1,108	877	-231	-20.85
Ciencias Sociales	4,511	4,798	287	6.36
Contaduría y Administración	5,910	4,550	-1,360	-23.01
Derecho y Ciencias Sociales	3,850	4,246	396	10.29
Ecología Marina	249	141	-108	-43.37
Ciencias Económicas	821	850	29	3.53
Filosofía y Letras	1,000	840	-160	-16.00
Ingeniería	1,419	1,641	222	15.64
Medicina	2,308	2,226	-82	-3.55
Turismo	1,146	1,279	133	11.61
Medicina Veterinaria y Zootecnia *	288	311	23	7.99
Regional de Ciencias de la Tierra	80	88	8	10.00
Ciencias de la Comunicación	658	580	-78	-11.85
Matemáticas	568	509	-59	-10.39
Ciencias de la Educación	50	50	0	0.00
Odontología	438	441	3	0.68
Antropología Social	0	30	30	-
Enfermería 1	388	487	99	25.52
Enfermería 2	278	418	140	50.36
Enfermería 4	127	190	63	49.61

* Incluye matrícula de unidades regionales



**Evolución de la Matrícula Escolar de Primer Ingreso
Nivel Licenciatura Período: 1992 – 1993 a 2001 - 2002**

Nivel educativo Unidad Académica	Ciclo escolar									
	92 - 93	93 - 94	94 - 95	95 - 96	96 - 97	97- 98	98 - 99	99 - 00	00 - 01	01 - 02
Licenciatura	5,366	6,617	5,948	6,041	6,904	6,416	5,884	6,539	6,521	6,814
Ciencias Agropecuarias y Ambientales *	31	9	51	57	70	38	54	85	83	74
Arquitectura y Urbanismo*	141	133	97	163	126	145	136	175	168	213
Ciencias Químico Biológicas	233	186	226	205	179	179	186	243	375	295
Ciencias Sociales	760	2,000	1,408	1,161	1,346	1,250	883	1,045	996	1,198
Contaduría y Administración	1,657	1,800	1,585	1,385	1,518	1,231	1,049	1,300	1,101	980
Derecho y Ciencias Sociales	756	773	792	1,039	1,400	1,102	992	1,012	900	990
Ecología Marina	37	40	59	69	49	61	52	44	80	42
Ciencias Económicas	162	152	180	225	248	286	240	216	239	220
Filosofía y Letras	29	36	46	118	163	409	238	212	275	231
Ingeniería	310	313	358	446	294	208	351	280	418	477
Medicina	327	365	375	480	481	532	525	497	500	550
Turismo	430	400	270	219	300	260	270	350	350	370
Medicina Veterinaria y Zootecnia *	35	37	21	27	35	93	41	50	110	108
Regional de Ciencias de la Tierra	4	7	23	32	39	30	25	21	17	37
Ciencias de la Comunicación	255	176	187	164	179	200	224	226	209	200
Matemáticas	124	47	82	87	240	166	139	112	162	202
Ciencias de la Educación	0	49	67	49	25	15	0	25	0	0
Odontología **	0	0	0	0	0	0	80	171	150	170
Antropología Social	0	0	0	0	0	0	0	0	0	30
Enfermería 1	75	46	86	48	84	124	202	208	161	143
Enfermería 2	0	48	35	43	58	34	128	179	179	180
Enfermería 4	0	0	0	24	70	53	69	88	48	104

* Incluye matrícula de unidades regionales

** Su matrícula se reportaba en la Escuela de Medicina

**Personal Académico Nivel Licenciatura****Personal Académico por unidad Académica, Sexo y Tiempo de Dedicación**

Unidad Académica	Tiempo Completo			Medio Tiempo			Por Horas			Auxiliar Académico			Total		
	Hombres	Mujeres	Total	Hombres	Mujeres	Total	Hombres	Mujeres	Total	Hombres	Mujeres	Total	Hombres	Mujeres	Total
Licenciatura	378	74	452	46	9	55	255	46	301	41	10	51	720	139	859
Ciencias Agropecuarias y Ambientales *	29	4	33	0	0	0	0	0	0	0	0	0	29	4	33
Arquitectura y Urbanismo*	12	2	14	2	0	2	18	2	20	0	0	0	32	4	36
Ciencias Químico Biológicas	30	14	44	1	0	1	11	6	17	8	8	16	50	28	78
Ciencias Sociales	37	7	44	0	1	1	32	6	38	0	0	0	69	14	83
Contaduría y Administración	24	5	29	0	0	0	69	6	75	4	0	4	97	11	108
Derecho y Ciencias Sociales	25	3	28	1	0	1	20	3	23	4	0	4	50	6	56
Ecología Marina	24	1	25	1	0	1	2	1	3	6	0	6	33	2	35
Ciencias Económicas	24	4	28	0	0	0	0	0	0	0	0	0	24	4	28
Filosofía y Letras	28	9	37	2	0	2	5	3	8	0	0	0	35	12	47
Ingeniería	41	3	44	11	0	11	13	0	13	10	0	10	75	3	78
Medicina	26	7	33	0	0	0	36	3	39	2	0	2	64	10	74
Turismo	18	5	23	1	1	2	18	7	25	3	0	3	40	13	53
Medicina Veterinaria y Zootecnia *	16	1	17	0	0	0	7	0	7	0	0	0	23	1	24
Regional de Ciencias de la Tierra	8	2	10	0	0	0	0	0	0	0	0	0	8	2	10
Ciencias de la Comunicación	5	4	9	0	0	0	10	5	15	3	0	3	18	9	27
Matemáticas	22	2	24	3	0	3	14	4	18	1	1	2	40	7	47
Ciencias de la Educación	7	1	8	0	0	0	0	0	0	0	1	1	7	2	9
Odontología	2	0	2	24	7	31	0	0	0	0	0	0	26	7	33
Antropología Social	0	0	0	0	0	0	0	0	0	0	0	0	0	0	0
Enfermería 1 **	0	0	0	0	0	0	0	0	0	0	0	0	0	0	0
Enfermería 2 **	0	0	0	0	0	0	0	0	0	0	0	0	0	0	0
Enfermería 4 **	0	0	0	0	0	0	0	0	0	0	0	0	0	0	0

* Incluye unidades regionales,

** Se reportan en el nivel profesional medio técnico

(Fuente: nómina 1a. Qna. Octubre 2001)

Personal Académico por Categoría y Tiempo de Dedicación Nivel Licenciatura

Nivel educativo Unidad Académica	Tiempo completo				Medio tiempo				Por horas			Auxiliar académico	Total
	Titular	Asociado	Asistente	Total	Titular	Asociado	Asistente	Total	Asignatura	Adjunto	Total		
Licenciatura													
Ciencias Agropecuarias y Ambientales *	2	31	0	33	0	0	0	0	0	0	0	0	33
Arquitectura y Urbanismo*	1	13	0	14	0	2	0	2	19	1	20	0	36
Ciencias Químico Biológicas	7	37	0	44	0	1	0	1	17	0	17	16	78
Ciencias Sociales	4	40	0	44	0	1	0	1	38	0	38	0	83
Contaduría y Administración	2	27	0	29	0	0	0	0	75	0	75	4	108
Derecho y Ciencias Sociales	4	24	0	28	0	1	0	1	23	0	23	4	56
Ecología Marina	1	23	1	25	0	1	0	1	2	1	3	6	35
Ciencias Económicas	4	24	0	28	0	0	0	0	0	0	0	0	28
Filosofía y Letras	6	31	0	37	1	1	0	2	8	0	8	0	47
Ingeniería	3	41	0	44	1	10	0	11	13	0	13	10	78
Medicina	3	30	0	33	0	0	0	0	36	3	39	2	74
Turismo	4	19	0	23	0	2	0	2	25	0	25	3	53
Medicina Veterinaria y Zootecnia *	1	16	0	17	0	0	0	0	7	0	7	0	24
Regional de Ciencias de la Tierra	4	6	0	10	0	0	0	0	0	0	0	0	10
Ciencias de la Comunicación	2	7	0	9	0	0	0	0	15	0	15	3	27
Matemáticas	6	18	0	24	0	3	0	3	18	0	18	2	47
Ciencias de la Educación	1	7	0	8	0	0	0	0	0	0	0	1	9
Odontología	0	2	0	2	0	0	0	0	31	0	31	0	33
Antropología Social	0	0	0	0	0	0	0	0	0	0	0	0	0
Enfermería 1 **	0	0	0	0	0	0	0	0	0	0	0	0	0
Enfermería 2 **	0	0	0	0	0	0	0	0	0	0	0	0	0
Enfermería 4 **	0	0	0	0	0	0	0	0	0	0	0	0	0
Total:	55	396	1	452	2	22	0	24	327	5	332	51	859

* Incluye personal de unidades regionales, **El personal se reporta en el nivel profesional medio técnico

(Fuente: nómina 1a. Qna. Octubre 2001)



Personal Académico por Unidad Académica y Antigüedad

Nivel Licenciatura

Nivel Educativo	Unidad Académica	Antigüedad (Años)					Total	
		0 a 3	4 a 7	8 a 11	12 a 15	16 a 19		20 o más
Licenciatura		145	49	100	130	143	292	859
	Ciencias Agropecuarias y Ambientales *	0	0	0	0	9	24	33
	Arquitectura y Urbanismo*	14	3	6	2	7	4	36
	Ciencias Químico Biológicas	9	0	7	11	9	42	78
	Ciencias Sociales	19	3	16	16	15	14	83
	Contaduría y Administración	8	14	7	26	33	20	108
	Derecho y Ciencias Sociales	10	1	12	9	12	12	56
	Ecología Marina	1	0	0	8	11	15	35
	Ciencias Económicas	0	0	0	3	3	22	28
	Filosofía y Letras	2	3	3	7	4	28	47
	Ingeniería	12	5	15	9	9	28	78
	Medicina	5	0	4	8	16	41	74
	Turismo	7	7	9	9	6	15	53
	Medicina Veterinaria y Zootecnia *	10	1	0	8	4	1	24
	Regional de Ciencias de la Tierra	0	5	1	3	0	1	10
	Ciencias de la Comunicación	5	0	13	4	2	3	27
	Matemáticas	15	2	7	7	1	15	47
	Ciencias de la Educación	0	0	0	0	2	7	9
	Odontología	28	5	0	0	0	0	33
	Antropología Social	0	0	0	0	0	0	0
	Enfermería 1 **	0	0	0	0	0	0	0
	Enfermería 2 **	0	0	0	0	0	0	0
	Enfermería 4 **	0	0	0	0	0	0	0

* Incluye unidades regionales,

** Se reportan en el nivel profesional medio técnico

(Fuente: nómina 1a. Qna. Octubre 2001)

Personal Administrativo Nivel Licenciatura

Personal Administrativo por Unidad Académica, Función y Sexo

Nivel educativo Unidad Académica	Administrativo			Intendencia			Total			Directivo			Total		
	Hombres	Mujeres	Total	Hombres	Mujeres	Total	Hombres	Mujeres	Total	Hombres	Mujeres	Total	Hombres	Mujeres	Total
Licenciatura	65	83	148	92	29	121	157	112	269	90	14	104	247	126	373
Ciencias Agropecuarias y Ambientales *	11	3	14	21	0	21	32	3	35	4	0	4	36	3	39
Arquitectura y Urbanismo*	3	5	8	4	0	4	7	5	12	3	2	5	10	7	17
Ciencias Químico Biológicas	6	4	10	4	4	8	10	8	18	3	1	4	13	9	22
Ciencias Sociales	5	6	11	5	2	7	10	8	18	9	2	11	19	10	29
Contaduría y Administración	5	9	14	11	4	15	16	13	29	16	3	19	32	16	48
Derecho y Ciencias Sociales	10	7	17	7	0	7	17	7	24	14	1	15	31	8	39
Ecología Marina	2	4	6	1	1	2	3	5	8	2	1	3	5	6	11
Ciencias Económicas	3	8	11	3	3	6	6	11	17	3	0	3	9	11	20
Filosofía y Letras	0	6	6	1	2	3	1	8	9	2	1	3	3	9	12
Ingeniería	3	9	12	6	3	9	9	12	21	6	1	7	15	13	28
Medicina	3	7	10	4	4	8	7	11	18	2	0	2	9	11	20
Turismo	5	5	10	5	1	6	10	6	16	9	1	10	19	7	26
Medicina Veterinaria y Zootecnia *	2	2	4	6	0	6	8	2	10	2	0	2	10	2	12
Regional de Ciencias de la Tierra	1	2	3	8	1	9	9	3	12	3	1	4	12	4	16
Ciencias de la Comunicación	4	1	5	3	2	5	7	3	10	3	0	3	10	3	13
Matemáticas	2	2	4	1	1	2	3	3	6	3	0	3	6	3	9
Ciencias de la Educación	0	3	3	2	1	3	2	4	6	3	0	3	5	4	9
Odontología	0	0	0	0	0	0	0	0	0	3	0	3	3	0	3
Antropología Social	0	0	0	0	0	0	0	0	0	0	0	0	0	0	0
Enfermería 1 **	0	0	0	0	0	0	0	0	0	0	0	0	0	0	0
Enfermería 2 **	0	0	0	0	0	0	0	0	0	0	0	0	0	0	0
Enfermería 4 **	0	0	0	0	0	0	0	0	0	0	0	0	0	0	0

* Incluye unidades regionales, ** Se reportan en el nivel profesional medio técnico

(Fuente: nómina 1a. Qna. Octubre 2001)



Personal Administrativo por Antigüedad Nivel Licenciatura

Nivel Educativo	Unidad Académica	Antigüedad (Años)					Total	
		0 a 3	4 a 7	8 a 11	12 a 15	16 a 19		20 o más
Licenciatura		30	11	25	51	43	109	269
	Ciencias Agropecuarias y Ambientales *	1	0	1	3	16	14	35
	Arquitectura y Urbanismo*	3	0	1	2	2	4	12
	Ciencias Químico Biológicas	3	1	4	2	1	7	18
	Ciencias Sociales	4	0	1	6	2	5	18
	Contaduría y Administración	3	2	3	10	2	9	29
	Derecho y Ciencias Sociales	4	1	4	4	3	8	24
	Ecología Marina	0	0	0	2	1	5	8
	Ciencias Económicas	1	0	1	3	4	8	17
	Filosofía y Letras	1	1	1	0	1	5	9
	Ingeniería	2	1	3	0	2	13	21
	Medicina	3	0	0	4	4	7	18
	Turismo	0	1	1	1	1	12	16
	Medicina Veterinaria y Zootecnia *	1	0	1	3	2	3	10
	Regional de Ciencias de la Tierra	1	1	1	5	2	2	12
	Ciencias de la Comunicación	0	2	2	4	0	2	10
	Matemáticas	2	0	1	1	0	2	6
	Ciencias de la Educación	1	1	0	1	0	3	6
	Odontología	0	0	0	0	0	0	0
	Antropología Social	0	0	0	0	0	0	0
	Enfermería 1 **	0	0	0	0	0	0	0
	Enfermería 2 **	0	0	0	0	0	0	0
	Enfermería 4 **	0	0	0	0	0	0	0

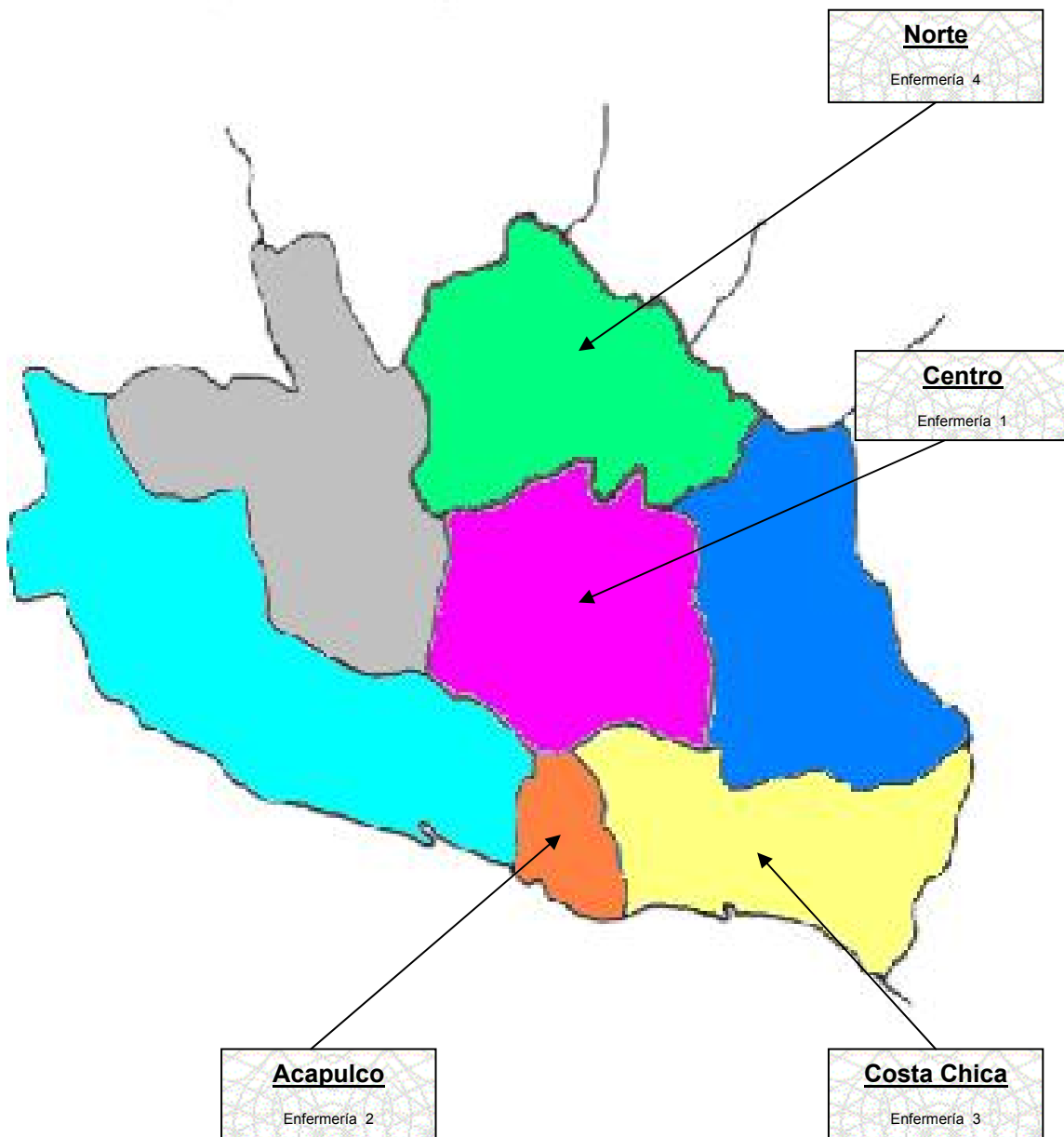
* Incluye unidades regionales, ** Se reportan en el nivel profesional medio técnico

(Fuente: nómina 1a. Qna. Octubre 2001)

Nivel Profesional Medio Técnico (Enfermería)

Localización de Unidades Académicas del Nivel Profesional Medio Técnico

Región	Unidad Académica	Localidad
Centro	Enfermería 1	Chilpancingo
Acapulco	Enfermería 2	Acapulco
Costa Chica	Enfermería 3	Ometepec
Norte	Enfermería 4	Taxco



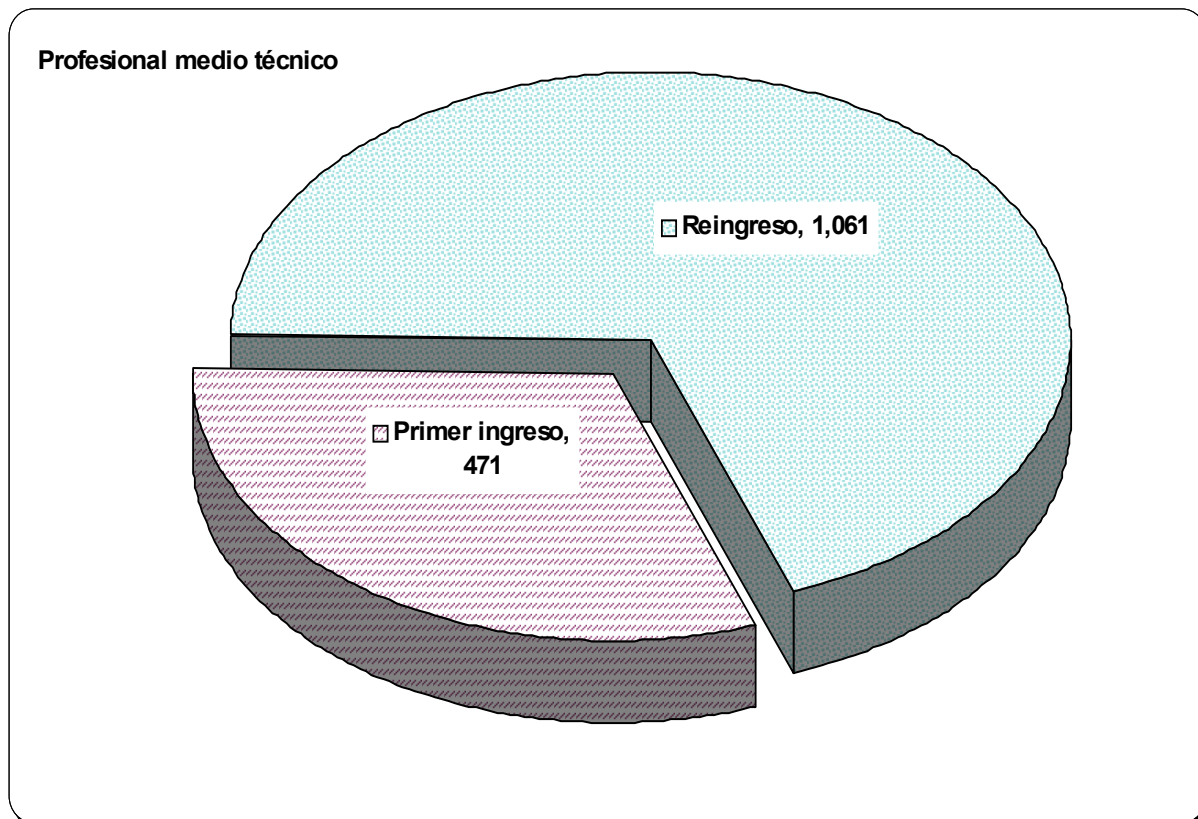


Población Escolar

Nivel Profesional Medio Técnico

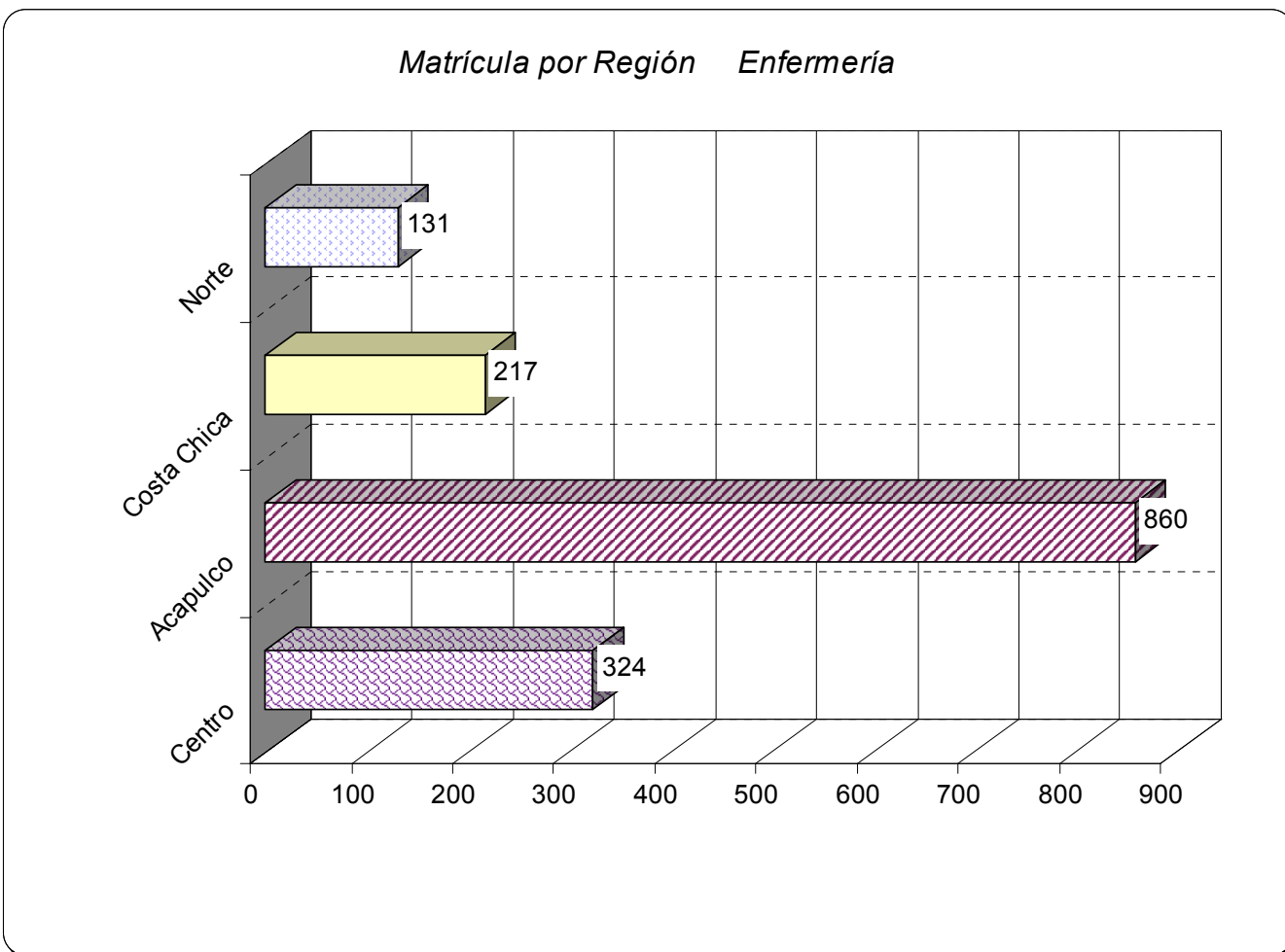
Matrícula Primer Ingreso y Reingreso por Unidad Académica

Nivel educativo Unidad Académica	Primer ingreso	%	Reingreso	%	Total	%
Profesional medio técnico	471	100.00	1,061	100.00	1,532	100.00
Enfermería 1	103	21.87	221	20.83	324	21.15
Enfermería 2	260	55.20	600	56.55	860	56.14
Enfermería 3	70	14.86	147	13.85	217	14.16
Enfermería 4	38	8.07	93	8.77	131	8.55



Matrícula Nivel Profesional Medio Técnico por Región

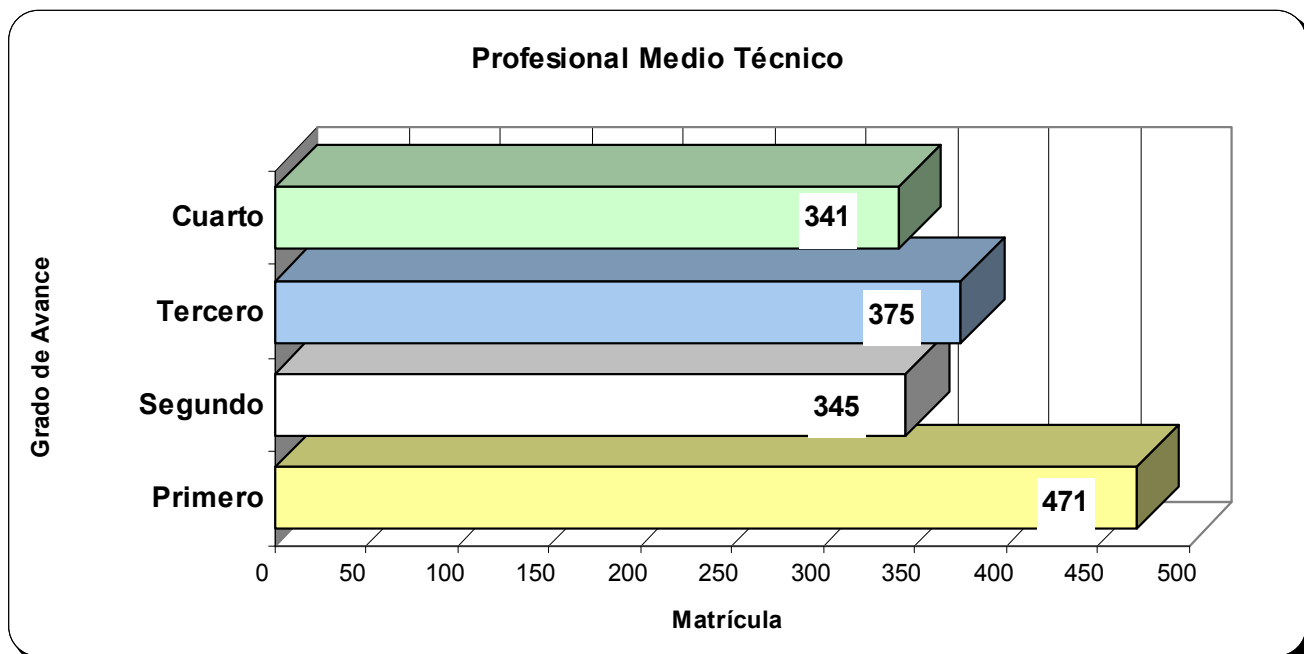
Región	Unidad Académica	Primer Ingreso	Reingreso	Total	%
Centro	Enfermería 1	103	221	324	21.15
Acapulco	Enfermería 2	260	600	860	56.14
Costa Chica	Enfermería 3	70	147	217	14.16
Norte	Enfermería 4	38	93	131	8.55
Total:		471	1,061	1,532	100.00





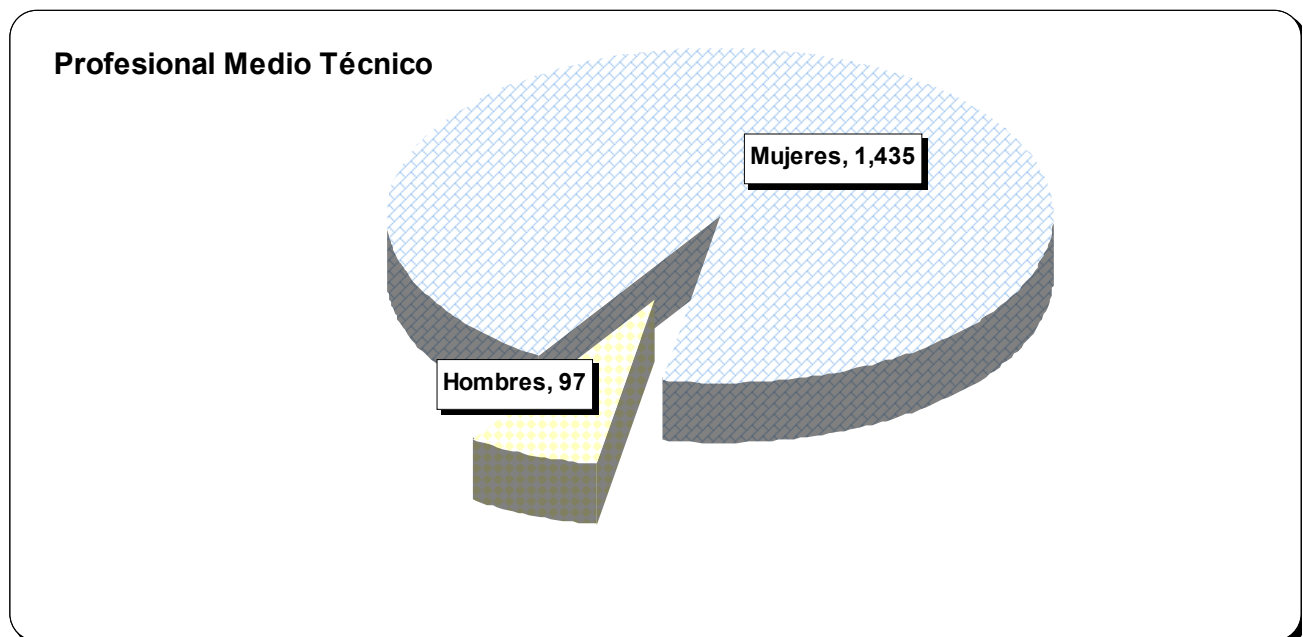
Matrícula Nivel Profesional Medio Técnico por Grado de Avance

Nivel educativo Unidad Académica	Primero	Segundo	Tercero	Cuarto	Total
Profesional medio técnico	471	345	375	341	1,532
Enfermería 1	103	75	70	76	324
Enfermería 2	260	215	205	180	860
Enfermería 3	70	30	60	57	217
Enfermería 4	38	25	40	28	131



Matrícula Nivel Profesional Medio Técnico por Sexo

Nivel educativo Unidad Académica	Hombres	%	Mujeres	%	Total	%
Profesional medio técnico	97	6.33	1,435	93.67	1,532	100.00
Enfermería 1	11	3.40	313	96.60	324	21.15
Enfermería 2	45	5.23	815	94.77	860	56.14
Enfermería 3	32	14.75	185	85.25	217	14.16
Enfermería 4	9	6.87	122	93.13	131	8.55



Matrícula Nivel Profesional Medio Técnico por Edad

Nivel educativo Unidad Académica	Rango de edad (Años)												Total
	14 y -	15	16	17	18	19	20	21	22	23	24	25 y +	
Profesional medio técnico	20	65	216	347	416	233	147	43	16	10	4	15	1,532
Enfermería 1	0	25	67	90	69	54	10	5	1	0	0	3	324
Enfermería 2	2	28	133	228	284	98	72	11	4	0	0	0	860
Enfermería 3	0	0	4	20	47	57	36	19	11	8	4	11	217
Enfermería 4	18	12	12	9	16	24	29	8	0	2	0	1	131

**Eficiencia Terminal Nivel Profesional Medio Técnico**

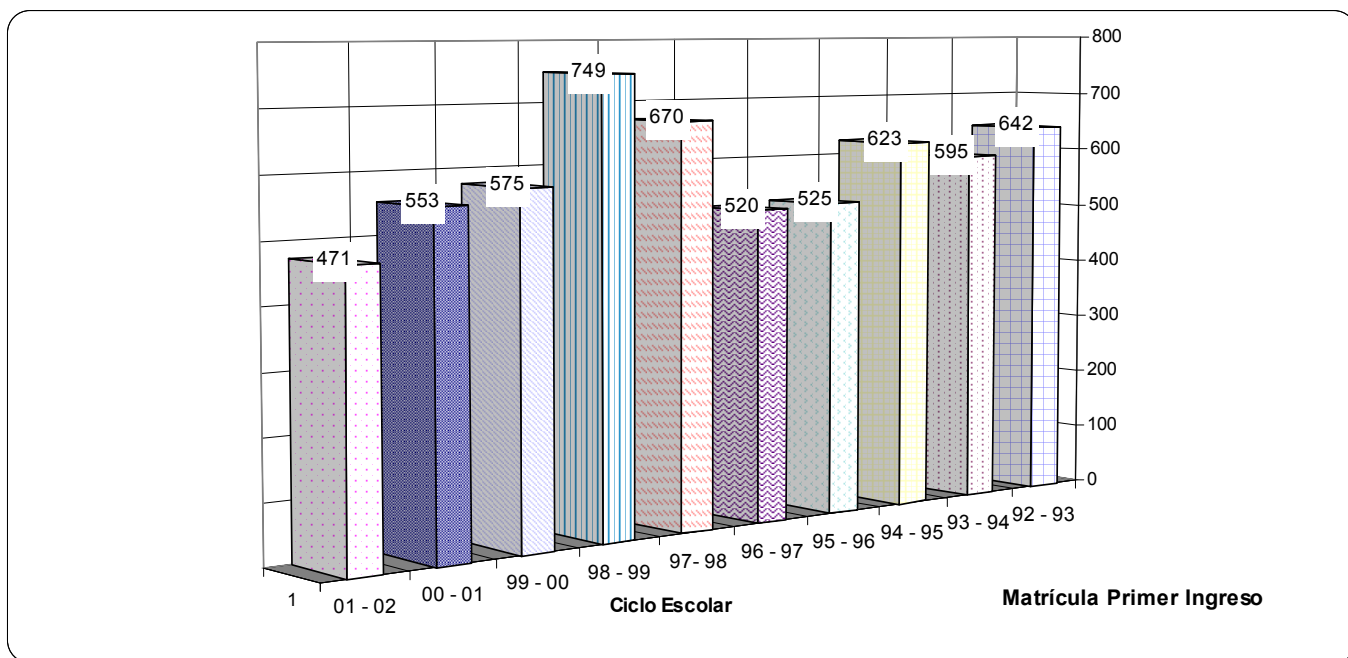
Unidad Académica	Ingreso 1998 - 1999	Egreso 2001 - 2002	%
Enfermería 1	338	76	22.49
Enfermería 2	273	180	65.93
Enfermería 3	87	57	65.52
Enfermería 4	51	28	54.90
	749	341	45.53

Tasa de Crecimiento Nivel Profesional Medio Técnico

Nivel educativo Unidad Académica	Ciclo Escolar		Absoluto	%
	2000 - 2001	2001 - 2002		
Profesional medio técnico	1,816	1,532	-284	-15.64
Enfermería 1	414	324	-90	-21.74
Enfermería 2	934	860	-74	-7.92
Enfermería 3	220	217	-3	-1.36
Enfermería 4	248	131	-117	-47.18

Evolución de la Matrícula Escolar de Primer Ingreso Nivel Profesional Medio Técnico Período: 1992 – 1993 a 2001 - 2002

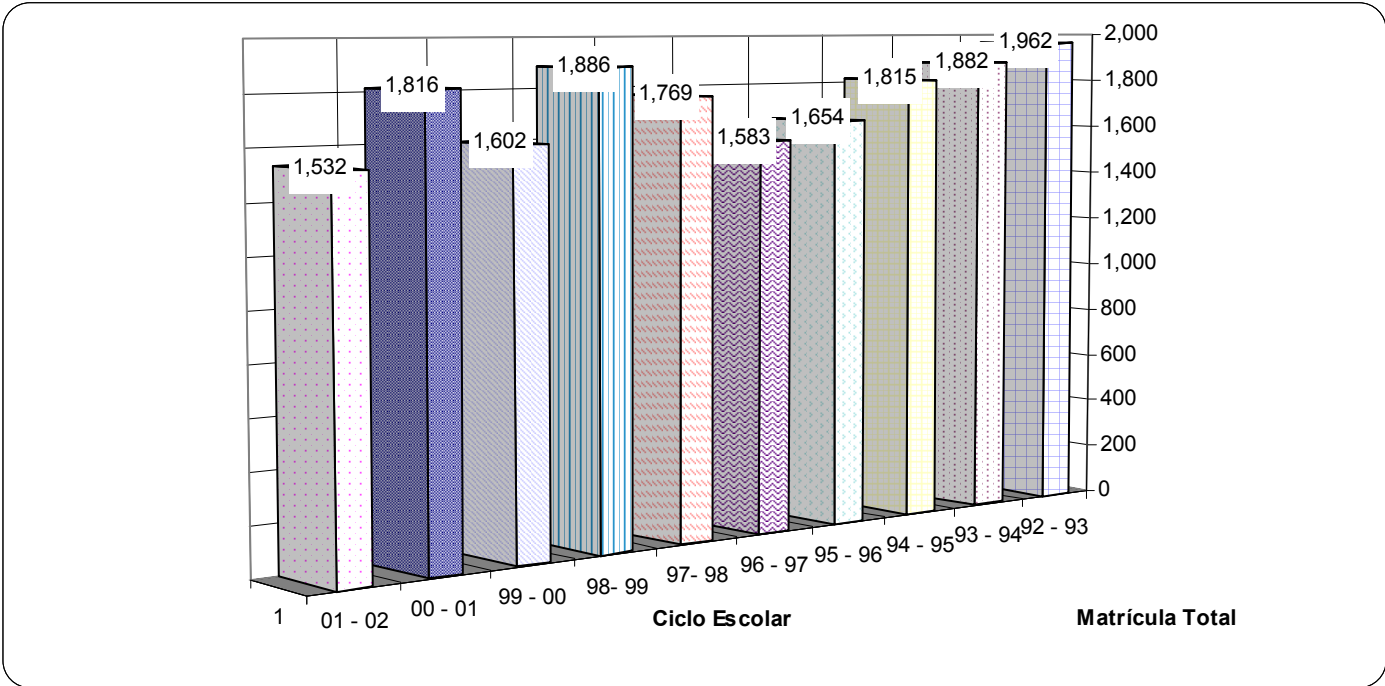
Nivel educativo Unidad Académica	Ciclo escolar									
	92 - 93	93 - 94	94 - 95	95 - 96	96 - 97	97- 98	98 - 99	99 - 00	00 - 01	01 - 02
Profesional medio técnico	642	595	623	525	520	670	749	575	553	471
Enfermería 1	174	163	163	116	131	123	338	127	161	103
Enfermería 2	312	291	328	273	250	387	273	273	314	260
Enfermería 3	67	45	40	38	54	82	87	97	29	70
Enfermería 4	89	96	92	98	85	78	51	78	49	38





Evolución de la Matrícula Escolar Total Nivel Profesional Medio Técnico Período: 1992 – 1993 a 2001 - 2002

Nivel educativo Unidad Académica	Ciclo escolar									
	92 - 93	93 - 94	94 - 95	95 - 96	96 - 97	97- 98	98- 99	99 - 00	00 - 01	01 - 02
Profesional medio técnico	1,962	1,882	1,815	1,654	1,583	1,769	1,886	1,602	1,816	1,532
Enfermería 1	583	604	490	353	388	349	730	351	414	324
Enfermería 2	875	821	914	910	837	1,026	767	751	934	860
Enfermería 3	171	167	145	137	130	164	199	256	220	217
Enfermería 4	333	290	266	254	228	230	190	244	248	131



Personal Académico Nivel Profesional Medio Técnico

Personal Académico por Sexo y Tiempo de Dedicación

Nivel educativo Unidad Académica	Tiempo Completo			Medio Tiempo			Por Horas			Auxiliar Académico			Total		
	Hombres	Mujeres	Total	Hombres	Mujeres	Total	Hombres	Mujeres	Total	Hombres	Mujeres	Total	Hombres	Mujeres	Total
Profesional medio técnico	22	63	85	4	1	5	31	71	102	2	0	2	59	135	194
Enfermería 1	6	22	28	1	0	1	8	13	21	1	0	1	16	35	51
Enfermería 2	11	23	34	2	0	2	15	38	53	0	0	0	28	61	89
Enfermería 3	1	7	8	1	1	2	1	3	4	0	0	0	3	11	14
Enfermería 4	4	11	15	0	0	0	7	17	24	1	0	1	12	28	40

(Fuente: nómina 1a. Qna. Octubre 2001)

Personal Académico por Categoría y Tiempo de Dedicación Nivel Profesional Medio Técnico

Nivel educativo Unidad Académica	Tiempo completo				Medio tiempo				Por horas			Auxiliar académico	Total
	Titular	Asociado	Asistente	Total	Titular	Asociado	Asistente	Total	Asignatura	Adjunto	Total		
Profesional medio técnico	0	83	2	85	0	4	1	5	94	8	102	2	194
Enfermería 1	0	27	1	28	0	1	0	1	20	1	21	1	51
Enfermería 2	0	34	0	34	0	2	0	2	48	5	53	0	89
Enfermería 3	0	8	0	8	0	1	1	2	3	1	4	0	14
Enfermería 4	0	14	1	15	0	0	0	0	23	1	24	1	40

(Fuente: nómina 1a. Qna. Octubre 2001)



Personal Académico por Antigüedad Nivel Profesional Medio Técnico

Nivel educativo Unidad Académica	Antigüedad (Años)						Total
	0 a 3	4 a 7	8 a 11	12 a 15	16 a 19	20 o más	
Profesional medio técnico	14	0	9	16	53	102	194
Enfermería 1	9	0	2	5	11	24	51
Enfermería 2	2	0	4	0	19	64	89
Enfermería 3	1	0	1	3	5	4	14
Enfermería 4	2	0	2	8	18	10	40

(Fuente: nómina 1a. Qna. Octubre 2001)

Personal Administrativo Nivel Profesional Medio Técnico

Personal Administrativo y de Intendencia por Función y Sexo

Nivel educativo Unidad Académica	Administrativo			Intendencia			Total			Directivo			Total		
	Hombres	Mujeres	Total	Hombres	Mujeres	Total	Hombres	Mujeres	Total	Hombres	Mujeres	Total	Hombres	Mujeres	Total
Profesional medio técnico	9	22	31	11	11	22	20	33	53	2	21	23	22	54	76
Enfermería 1	2	5	7	6	2	8	8	7	15	2	5	7	10	12	22
Enfermería 2	2	11	13	1	6	7	3	17	20	0	4	4	3	21	24
Enfermería 3	3	1	4	1	1	2	4	2	6	0	2	2	4	4	8
Enfermería 4	2	5	7	3	2	5	5	7	12	0	10	10	5	17	22

(Fuente: nómina 1a. Qna. Octubre 2001)

Personal Administrativo por Antigüedad

Nivel Educativo Unidad Académica	Antigüedad (Años)						Total
	0 a 3	4 a 7	8 a 11	12 a 15	16 a 19	20 o más	
Profesional medio técnico	14	1	2	6	7	23	53
Enfermería 1	6	0	1	1	1	6	15
Enfermería 2	4	0	1	1	2	12	20
Enfermería 3	1	1	0	2	1	1	6
Enfermería 4	3	0	0	2	3	4	12

(Fuente: nómina 1a. Qna. Octubre 2001)

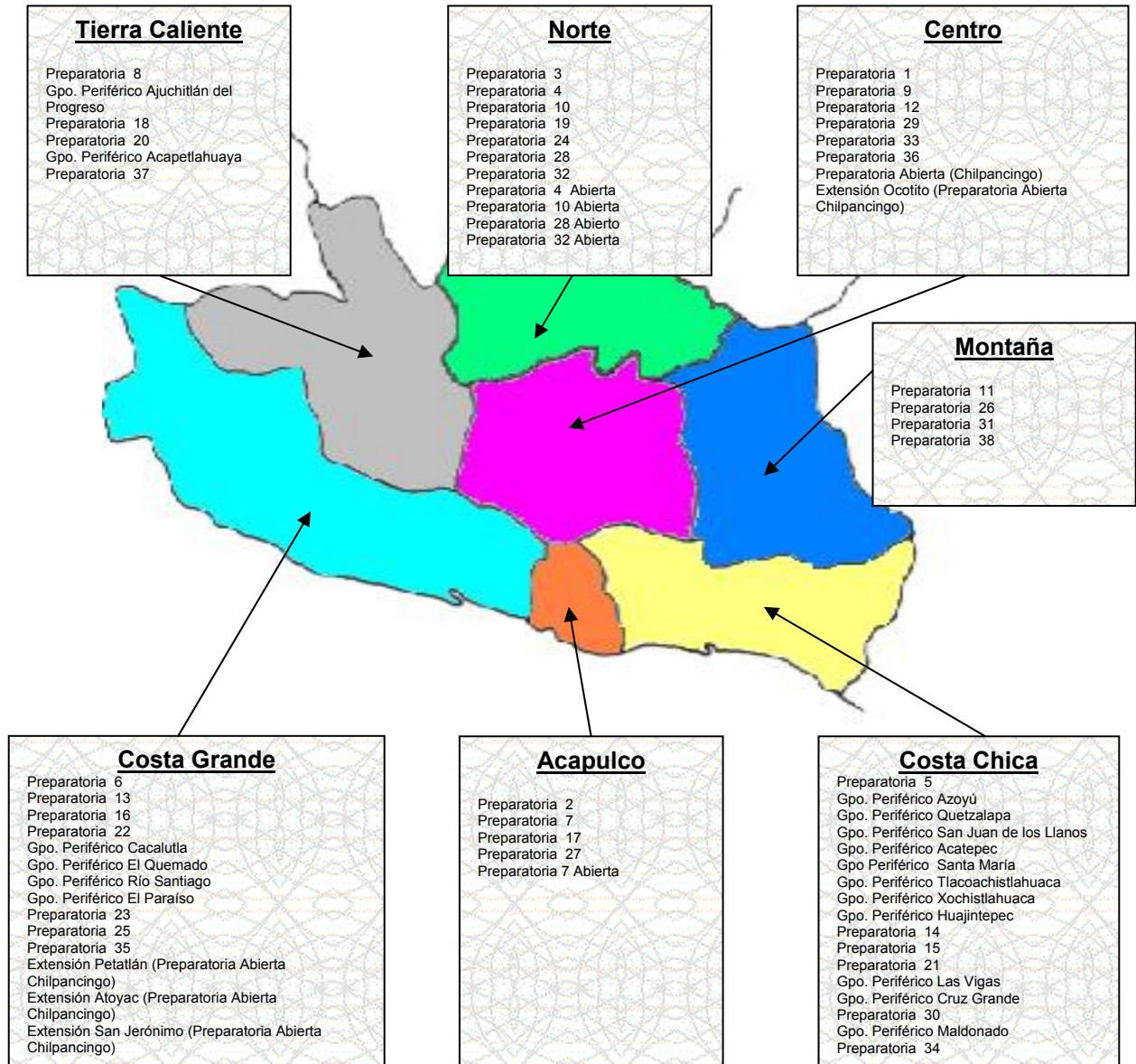
No incluye personal directivo

**Nivel Medio Superior****Localización de Unidades Académicas por Región**

Región	Unidad Académica	Localidad
Centro	Preparatoria 1	Chilpancingo
	Preparatoria 9	Chilpancingo
	Preparatoria 12	Tierra Colorada
	Preparatoria 29	Tuxtla
	Preparatoria 33	Chilpancingo
	Preparatoria 36	Zumpango
	Preparatoria Abierta (Chilpancingo)	Chilpancingo
	Extensión Tixtla Preparatoria Abierta (Chilpancingo)	Tuxtla
	Extensión Ocotito Preparatoria Abierta (Chilpancingo)	Ocotito
Acapulco	Preparatoria 2	Acapulco
	Preparatoria 7	Acapulco
	Preparatoria 17	Acapulco
	Preparatoria 27	Acapulco
	Preparatoria Abierta 7 Acapulco	Acapulco
Norte	Preparatoria 3	Teloloapan
	Preparatoria 4	Taxco
	Preparatoria 10	Iguala
	Preparatoria 19	Apaxtla de Castrejón
	Preparatoria 24	Buenavista de Cuellar
	Preparatoria 28	Cocula
	Preparatoria 32	Iguala
	Preparatoria Abierta 4 Taxco	Taxco
	Preparatoria Abierta 10 Iguala	Iguala
	Preparatoria Abierta 28 Cocula	Iguala
Preparatoria Abierta 32 Iguala	Iguala	
Tierra Caliente	Preparatoria 8	Cd. Altamirano
	Gpo. Perif. Ajuchitlán del Progreso	Ajuchitlán del Progreso
	Preparatoria 18	Tlapehuala
	Preparatoria 20	Arcelia
	Gpo. Perif. Acapulahuaya	Acapulahuaya
Preparatoria 37	Cutzamala de Pinzón	
Costa Grande	Preparatoria 6	Tecpan
	Preparatoria 13	Zihuatanejo
	Gpo. Perif. La Unión	La Unión
	Preparatoria 16	Coyuca de Benítez
	Preparatoria 22	Atoyac de Alvarez
	Gpo. Perif. Cacalutla	Cacalutla
	Gpo. Perif. El Quemado	El Quemado
	Gpo. Perif. Río Santiago	Río Santiago
	Gpo. Perif. San Juan de las Flores	San Juan de las Flores
	Gpo. Perif. El Paraíso	El Paraíso
Preparatoria 23	San Jerónimo	
Preparatoria 25	Petatlán	
Preparatoria 35	San Luis San Pedro	
	Extensiones Preparatoria Abierta (Chilpancingo)	
	Extensión Petatlán	Petatlán
	Extensión Atoyac	Atoyac
	Extensión San Jerónimo	San Jerónimo
Montaña	Preparatoria 11	Tlapa
	Preparatoria 26	Chilapa
	Preparatoria 31	Huamuxtitlán
	Preparatoria 38	Olinalá

Localización de Unidades Académicas por Región (continuación)

Región	Unidad Académica	Localidad
Costa Chica	Preparatoria 5	Ometepec
	Gpo. Perif. Azoyú	Azoyú
	Gpo. Perif. Quetzalapa	Quetzalapa
	Gpo. Perif. San Juan de los Llanos	San Juan de los Llanos
	Gpo. Perif. Acatepec	Acatepec
	Gpo. Perif. Santa María	Santa María
	Gpo. Perif. Tlacoachistlahuaca	Tlacoachistlahuaca
	Gpo. Perif. Xochistlahuaca	Xochistlahuaca
	Gpo. Perif. Huajintepec	Huajintepec
	Gpo. Perif. Huistepec	Huistepec
	Preparatoria 14	San Luis Acatlán
	Preparatoria 15	Tecoanapa
	Preparatoria 21	San Marcos
	Gpo. Perif. Las Vigas	Las Vigas
Gpo. Perif. Cruz Grande	Cruz Grande	
Preparatoria 30	Cuajinicuilapa	
Gpo. Perif. Maldonado	Santa María	
Preparatoria 34	Marquelia	





Población Escolar Nivel Medio Superior

Alumnos Primer Ingreso y Reingreso

Nivel Medio Superior Unidad Académica	Primer ingreso	%	Reingreso	%	Total	%
Bachillerato general	17,142	100.00	21,839	100.00	38,981	100.00
Sistema Escolarizado	15,962	93.12	20,855	95.49	36,817	94.45
Preparatoria 1	950	5.54	1,550	7.10	2,500	6.41
Preparatoria 2	806	4.70	924	4.23	1,730	4.44
Preparatoria 3	202	1.18	262	1.20	464	1.19
Preparatoria 4	317	1.85	448	2.05	765	1.96
Preparatoria 5 *	977	5.70	1,493	6.84	2,470	6.34
Preparatoria 6	408	2.38	589	2.70	997	2.56
Preparatoria 7	1,029	6.00	1,314	6.02	2,343	6.01
Preparatoria 8 *	791	4.61	1,166	5.34	1,957	5.02
Preparatoria 9	670	3.91	768	3.52	1,438	3.69
Preparatoria 10	606	3.54	767	3.51	1,373	3.52
Preparatoria 11	426	2.49	506	2.32	932	2.39
Preparatoria 12	257	1.50	300	1.37	557	1.43
Preparatoria 13 *	401	2.34	459	2.10	860	2.21
Preparatoria 14	293	1.71	293	1.34	586	1.50
Preparatoria 15	324	1.89	381	1.74	705	1.81
Preparatoria 16	405	2.36	516	2.36	921	2.36
Preparatoria 17	1,089	6.35	1,581	7.24	2,670	6.85
Preparatoria 18	266	1.55	364	1.67	630	1.62
Preparatoria 19	139	0.81	167	0.76	306	0.78
Preparatoria 20 *	401	2.34	500	2.29	901	2.31
Preparatoria 21 *	658	3.84	720	3.30	1,378	3.54
Preparatoria 22 *	710	4.14	718	3.29	1,428	3.66
Preparatoria 23	318	1.86	316	1.45	634	1.63
Preparatoria 24	82	0.48	108	0.49	190	0.49
Preparatoria 25	260	1.52	370	1.69	630	1.62
Preparatoria 26	407	2.37	471	2.16	878	2.25
Preparatoria 27	616	3.59	1,155	5.29	1,771	4.54
Preparatoria 28	71	0.41	130	0.60	201	0.52
Preparatoria 29	288	1.68	365	1.67	653	1.68
Preparatoria 30 *	192	1.12	182	0.83	374	0.96
Preparatoria 31	167	0.97	189	0.87	356	0.91
Preparatoria 32	168	0.98	207	0.95	375	0.96
Preparatoria 33	321	1.87	386	1.77	707	1.81
Preparatoria 34	283	1.65	386	1.77	669	1.72
Preparatoria 35	169	0.99	232	1.06	401	1.03
Preparatoria 36	269	1.57	311	1.42	580	1.49
Preparatoria 37	89	0.52	110	0.50	199	0.51
Preparatoria 38	137	0.80	151	0.69	288	0.74
Sistema Abierto	1,180	6.88	984	4.51	2,164	5.55
Preparatoria Abierta (Chilpancingo) **	678	3.96	483	2.21	1,161	2.98
Preparatoria Abierta 4 Taxco	101	0.59	97	0.44	198	0.51
Preparatoria Abierta 7 Acapulco	239	1.39	180	0.82	419	1.07
Preparatoria Abierta 10 Iguala	94	0.55	133	0.61	227	0.58
Preparatoria Abierta 28 Cocula	6	0.04	17	0.08	23	0.06
Preparatoria Abierta 32 Iguala	62	0.36	74	0.34	136	0.35

* Incluye grupos periféricos

** Incluye extensiones

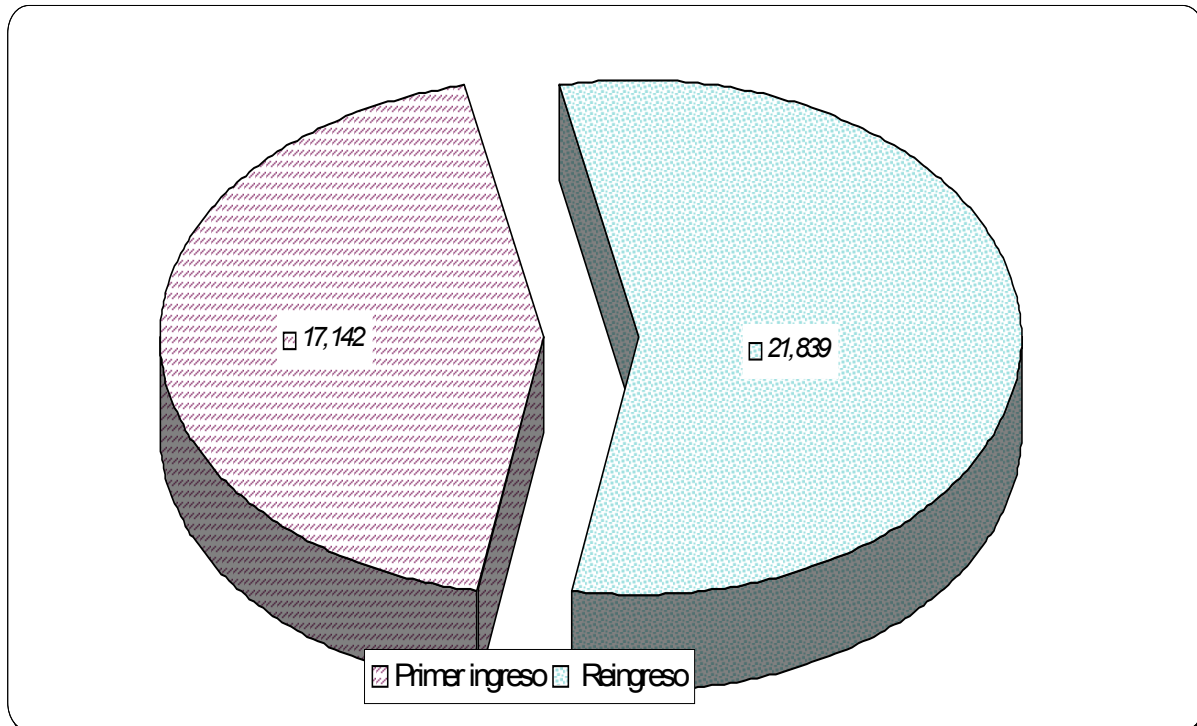
Alumnos Primer Ingreso y Reingreso incluye Grupos Perifericos Nivel Medio Superior

Nivel Medio Superior Unidad Académica	Primer ingreso	%	Reingreso	%	Total	%
Bachillerato general	17,142	100.00	21,839	100.00	38,981	100.00
Sistema Escolarizado	15,962	93.12	20,855	95.49	36,817	94.45
Preparatoria 1	950	5.54	1,550	7.10	2,500	6.41
Preparatoria 2	806	4.70	924	4.23	1,730	4.44
Preparatoria 3	202	1.18	262	1.20	464	1.19
Preparatoria 4	317	1.85	448	2.05	765	1.96
Preparatoria 5	977	5.70	1,493	6.84	2,470	6.34
Ometepec	495	50.67	702	47.02	1,197	48.46
Gpo. Perif. Azoyú	144	14.74	240	16.08	384	15.55
Gpo. Perif. Quetzalapa	45	4.61	75	5.02	120	4.86
Gpo. Perif. San Juan de los Llanos	36	3.68	55	3.68	91	3.68
Gpo. Perif. Acatepec	56	5.73	93	6.23	149	6.03
Gpo. Perif. Santa María	28	2.87	40	2.68	68	2.75
Gpo. Perif. Tlacoachistlahuaca	37	3.79	80	5.36	117	4.74
Gpo. Perif. Xochistlahuaca	48	4.91	72	4.82	120	4.86
Gpo. Perif. Huajintepec	46	4.71	72	4.82	118	4.78
Gpo. Perif. Huistepec	42	4.30	64	4.29	106	4.29
Preparatoria 6	408	2.38	589	2.70	997	2.56
Preparatoria 7	1,029	6.00	1,314	6.02	2,343	6.01
Preparatoria 8	791	4.61	1,166	5.34	1,957	5.02
Cd. Altamirano	605	76.49	808	69.30	1,413	72.20
Gpo. Perif. Ajuchitlán del Progreso	186	23.51	358	30.70	544	27.80
Preparatoria 9	670	3.91	768	3.52	1,438	3.69
Preparatoria 10	606	3.54	767	3.51	1,373	3.52
Preparatoria 11	426	2.49	506	2.32	932	2.39
Preparatoria 12	257	1.50	300	1.37	557	1.43
Preparatoria 13	401	2.34	459	2.10	860	2.21
Zihuatanejo	352	87.78	410	89.32	762	88.60
Gpo. Perif. La Unión	49	12.22	49	10.68	98	11.40
Preparatoria 14	293	1.71	293	1.34	586	1.50
Preparatoria 15	324	1.89	381	1.74	705	1.81
Preparatoria 16	405	2.36	516	2.36	921	2.36
Preparatoria 17	1,089	6.35	1,581	7.24	2,670	6.85
Preparatoria 18	266	1.55	364	1.67	630	1.62
Preparatoria 19	139	0.81	167	0.76	306	0.78
Preparatoria 20	401	2.34	500	2.29	901	2.31
Arcelia	377	94.01	467	93.40	844	93.67
Gpo. Perif. Acapetlahuaya	24	5.99	33	6.60	57	6.33
Preparatoria 21	658	3.84	720	3.30	1,378	3.54
San Marcos	241	36.63	278	38.61	519	37.66
Gpo. Perif. Las Vigas	148	22.49	195	27.08	343	24.89
Gpo. Perif. Cruz Grande	269	40.88	247	34.31	516	37.45
Preparatoria 22	710	4.14	718	3.29	1,428	3.66
Atoyac	549	77.32	575	80.08	1,124	78.71
Gpo. Perif. Cacatlula	45	6.34	35	4.87	80	5.60
Gpo. Perif. El Quemado	31	4.37	24	3.34	55	3.85
Gpo. Perif. Río Santiago	26	3.66	24	3.34	50	3.50
Gpo. Perif. San Juan de las Flores	16	2.25	18	2.51	34	2.38
Gpo. Perif. El Paraíso	43	6.06	42	5.85	85	5.95
Preparatoria 23	318	1.86	316	1.45	634	1.63
Preparatoria 24	82	0.48	108	0.49	190	0.49
Preparatoria 25	260	1.52	370	1.69	630	1.62
Preparatoria 26	407	2.37	471	2.16	878	2.25
Preparatoria 27	616	3.59	1,155	5.29	1,771	4.54
Preparatoria 28	71	0.41	130	0.60	201	0.52
Preparatoria 29	288	1.68	365	1.67	653	1.68



Alumnos Primer Ingreso y Reingreso incluye Grupos Perifericos Nivel Medio Superior (continuación)

Nivel Medio Superior Unidad Académica	Primer ingreso	%	Reingreso	%	Total	%
Preparatoria 30	192	1.12	182	0.83	374	0.96
Cuajinicuilapa	167	86.98	150	82.42	317	84.76
Gpo. Perif. Maldonado	25	13.02	32	17.58	57	15.24
Preparatoria 31	167	0.97	189	0.87	356	0.91
Preparatoria 32	168	0.98	207	0.95	375	0.96
Preparatoria 33	321	1.87	386	1.77	707	1.81
Preparatoria 34	283	1.65	386	1.77	669	1.72
Preparatoria 35	169	0.99	232	1.06	401	1.03
Preparatoria 36	269	1.57	311	1.42	580	1.49
Preparatoria 37	89	0.52	110	0.50	199	0.51
Preparatoria 38	137	0.80	151	0.69	288	0.74
Sistema Abierto	1,180	6.88	984	4.51	2,164	5.55
Preparatoria Abierta (Chilpancingo)	678	3.96	483	2.21	1,161	2.98
Chilpancingo	263	38.79	231	47.83	494	42.55
Extensión Petatlán	72	10.62	61	12.63	133	11.46
Extensión Atoyac	194	28.61	100	20.70	294	25.32
Extensión San Jerónimo	81	11.95	57	11.80	138	11.89
Extensión Tixtla	43	6.34	21	4.35	64	5.51
Extensión Ocotito	25	3.69	13	2.69	38	3.27
Preparatoria Abierta 4 Taxco	101	0.59	97	0.44	198	0.51
Preparatoria Abierta 7 Acapulco	239	1.39	180	0.82	419	1.07
Preparatoria Abierta 10 Iguala	94	0.55	133	0.61	227	0.58
Preparatoria Abierta 28 Cocula	6	0.04	17	0.08	23	0.06
Preparatoria Abierta 32 Iguala	62	0.36	74	0.34	136	0.35



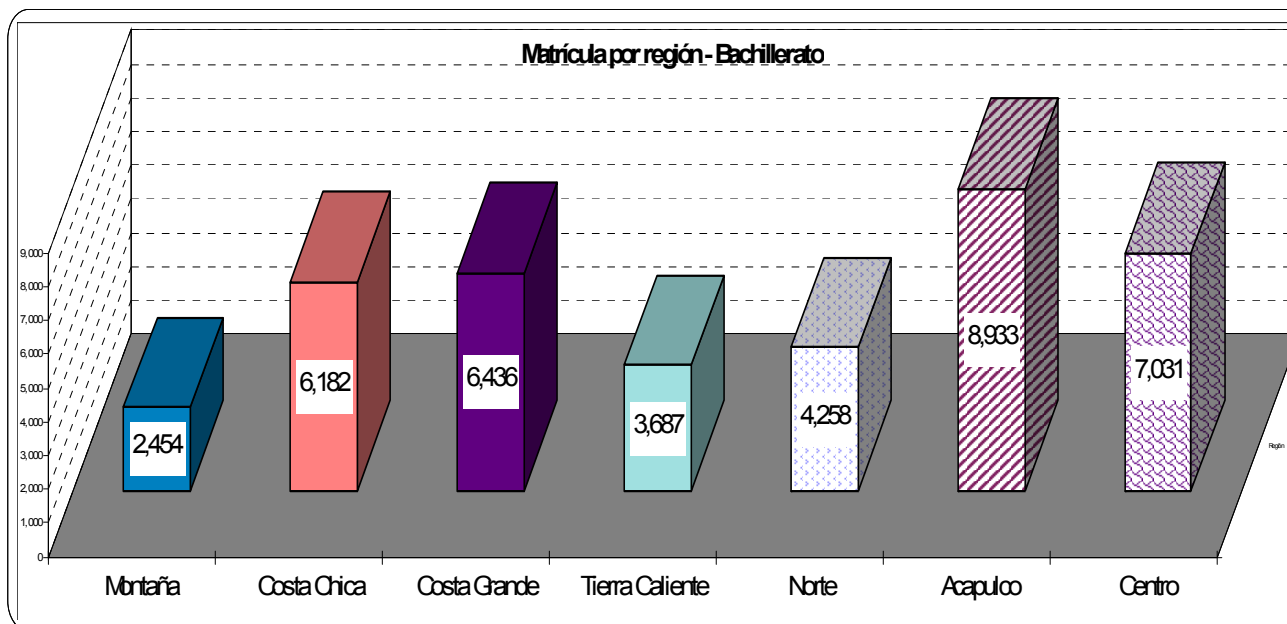
Matrícula Nivel Medio Superior por Región

Región	Unidad Académica	Primer Ingreso	Reingreso	Total	%
Centro		3,086	3,945	7,031	18.04
	Preparatoria 1	950	1,550	2,500	6.41
	Preparatoria 9	670	768	1,438	3.69
	Preparatoria 12	257	300	557	1.43
	Preparatoria 29	288	365	653	1.68
	Preparatoria 33	321	386	707	1.81
	Preparatoria 36	269	311	580	1.49
	Preparatoria Abierta (Chilpancingo)	331	265	596	1.53
	Chilpancingo	263	231	494	82.89
Extensión Tixtla	43	21	64	10.74	
Extensión Ocotito	25	13	38	6.38	
Acapulco		3,779	5,154	8,933	22.92
	Preparatoria 2	806	924	1,730	4.44
	Preparatoria 7	1,029	1,314	2,343	6.01
	Preparatoria 17	1,089	1,581	2,670	6.85
	Preparatoria 27	616	1,155	1,771	4.54
	Preparatoria Abierta 7 Acapulco	239	180	419	1.07
Norte		1,848	2,410	4,258	10.92
	Preparatoria 3	202	262	464	1.19
	Preparatoria 4	317	448	765	1.96
	Preparatoria 10	606	767	1,373	3.52
	Preparatoria 19	139	167	306	0.78
	Preparatoria 24	82	108	190	0.49
	Preparatoria 28	71	130	201	0.52
	Preparatoria 32	168	207	375	0.96
	Preparatoria Abierta 4 Taxco	101	97	198	0.51
	Preparatoria Abierta 10 Iguala	94	133	227	0.58
	Preparatoria Abierta 28 Cocula	6	17	23	0.06
	Preparatoria Abierta 32 Iguala	62	74	136	0.35
	Tierra Caliente		1,547	2,140	3,687
Preparatoria 8		791	1,166	1,957	5.02
Cd. Altamirano		605	808	1,413	72.20
Gpo. Perif. Ajuchitlán del Progreso		186	358	544	27.80
Preparatoria 18		266	364	630	1.62
Preparatoria 20		401	500	901	2.31
Arcelia		377	467	844	93.67
Gpo. Perif. Acapulahuaya		24	33	57	6.33
Preparatoria 37	89	110	199	0.51	
Costa Grande		3,018	3,418	6,436	16.51
	Preparatoria 6	408	589	997	2.56
	Preparatoria 13	401	459	860	2.21
	Zihuatanejo	352	410	762	1.95
	Gpo. Perif. La Unión	49	49	98	0.25
	Preparatoria 16	405	516	921	2.36
	Preparatoria 22	710	718	1,428	3.66
	Atoyac	549	575	1,124	78.71
	Gpo. Perif. Cacalutla	45	35	80	5.60
	Gpo. Perif. El Quemado	31	24	55	3.85
	Gpo. Perif. Río Santiago	26	24	50	3.50
	Gpo. Perif. San Juan de las Flores	16	18	34	2.38
	Gpo. Perif. El Paraíso	43	42	85	5.95
	Preparatoria 23	318	316	634	1.63
	Preparatoria 25	260	370	630	1.62
	Preparatoria 35	169	232	401	1.03
	Extensiones Preparatoria Abierta (Chilpancingo)	347	218	565	1.45
Extensión Petatlán	72	61	133	23.54	
Extensión Atoyac	194	100	294	52.04	
Extensión San Jerónimo	81	57	138	24.42	



Matrícula Nivel Medio Superior por Región (continuación)

Región	Unidad Académica	Primer Ingreso	Reingreso	Total	%
Costa Chica		2,727	3,455	6,182	15.86
	Preparatoria 5	977	1,493	2,470	6.34
	Ometepec	495	702	1,197	48.46
	Gpo. Perif. Azoyú	144	240	384	15.55
	Gpo. Perif. Quetzalapa	45	75	120	4.86
	Gpo. Perif. San Juan de los Llanos	36	55	91	3.68
	Gpo. Perif. Acatepec	56	93	149	6.03
	Gpo. Perif. Santa María	28	40	68	2.75
	Gpo. Perif. Tlacoachistlahuaca	37	80	117	4.74
	Gpo. Perif. Xochistlahuaca	48	72	120	4.86
	Gpo. Perif. Huajintepec	46	72	118	4.78
	Gpo. Perif. Huistepec	42	64	106	4.29
	Preparatoria 14	293	293	586	1.50
	Preparatoria 15	324	381	705	1.81
	Preparatoria 21	658	720	1,378	3.54
	San Marcos	241	278	519	37.66
	Gpo. Perif. Las Vigas	148	195	343	24.89
	Gpo. Perif. Cruz Grande	269	247	516	37.45
	Preparatoria 30	192	182	374	0.96
	Cuajinicuilapa	167	150	317	84.76
Gpo. Perif. Maldonado	25	32	57	15.24	
Preparatoria 34	283	386	669	1.72	
Montaña		1,137	1,317	2,454	6.30
	Preparatoria 11	426	506	932	2.39
	Preparatoria 26	407	471	878	2.25
	Preparatoria 31	167	189	356	0.91
	Preparatoria 38	137	151	288	0.74
Total:		17,142	21,839	38,981	100.00



Matrícula Nivel Medio Superior por Grado de Avance

Nivel Medio Superior Unidad Académica	Primero	Segundo	Tercero	Total
Bachillerato general	17,142	11,682	9,190	38,981
Sistema Escolarizado	15,962	11,668	9,187	36,817
Preparatoria 1	950	820	730	2,500
Preparatoria 2	806	598	326	1,730
Preparatoria 3	202	147	115	464
Preparatoria 4	317	256	192	765
Preparatoria 5 *	977	827	666	2,470
Preparatoria 6	408	289	300	997
Preparatoria 7	1,029	707	607	2,343
Preparatoria 8 *	791	637	529	1,957
Preparatoria 9	670	514	254	1,438
Preparatoria 10	606	424	343	1,373
Preparatoria 11	426	314	192	932
Preparatoria 12	257	166	134	557
Preparatoria 13 *	401	263	196	860
Preparatoria 14	293	182	111	586
Preparatoria 15	324	187	194	705
Preparatoria 16	405	285	231	921
Preparatoria 17	1,089	878	703	2,670
Preparatoria 18	266	205	159	630
Preparatoria 19	139	103	64	306
Preparatoria 20 *	401	262	238	901
Preparatoria 21 *	658	420	300	1,378
Preparatoria 22 *	710	386	332	1,428
Preparatoria 23	318	187	129	634
Preparatoria 24	82	63	45	190
Preparatoria 25	260	212	158	630
Preparatoria 26	407	263	208	878
Preparatoria 27	616	580	575	1,771
Preparatoria 28	71	68	62	201
Preparatoria 29	288	208	157	653
Preparatoria 30 *	192	114	68	374
Preparatoria 31	167	105	84	356
Preparatoria 32	168	111	96	375
Preparatoria 33	321	205	181	707
Preparatoria 34	283	221	165	669
Preparatoria 35	169	118	114	401
Preparatoria 36	269	189	122	580
Preparatoria 37	89	60	50	199
Preparatoria 38	137	94	57	288
Sistema Abierto	1,180	779	205	2,164
Preparatoria Abierta (Chilpancingo) **	678	450	33	1,161
Preparatoria Abierta 4 Taxco	101	63	34	198
Preparatoria Abierta 7 Acapulco	239	143	37	419
Preparatoria Abierta 10 Iguala	94	68	65	227
Preparatoria Abierta 28 Cocula	6	14	3	23
Preparatoria Abierta 32 Iguala	62	41	33	136

* Incluye grupos periféricos

** Incluye extensiones



Matrícula Nivel Medio Superior por Sexo

Nivel Medio Superior / Sistema Unidad Académica	Hombres	%	Mujeres	%	Total	%
Bachillerato general	18,189	46.66	20,792	53.34	38,981	100.00
Sistema Escolarizado	17,297	46.98	19,520	53.02	36,817	94.45
Preparatoria 1	1,087	43.48	1,413	56.52	2,500	6.41
Preparatoria 2	780	45.09	950	54.91	1,730	4.44
Preparatoria 3	209	45.04	255	54.96	464	1.19
Preparatoria 4	351	45.88	414	54.12	765	1.96
Preparatoria 5 *	1,094	44.29	1,376	55.71	2,470	6.34
Preparatoria 6	494	49.55	503	50.45	997	2.56
Preparatoria 7	1,172	50.02	1,171	49.98	2,343	6.01
Preparatoria 8 *	925	47.27	1,032	52.73	1,957	5.02
Preparatoria 9	794	55.22	644	44.78	1,438	3.69
Preparatoria 10	640	46.61	733	53.39	1,373	3.52
Preparatoria 11	420	45.06	512	54.94	932	2.39
Preparatoria 12	280	50.27	277	49.73	557	1.43
Preparatoria 13 *	412	47.91	448	52.09	860	2.21
Preparatoria 14	280	47.78	306	52.22	586	1.50
Preparatoria 15	326	46.24	379	53.76	705	1.81
Preparatoria 16	405	43.97	516	56.03	921	2.36
Preparatoria 17	1,278	47.87	1,392	52.13	2,670	6.85
Preparatoria 18	319	50.63	311	49.37	630	1.62
Preparatoria 19	115	37.58	191	62.42	306	0.78
Preparatoria 20 *	216	23.97	685	76.03	901	2.31
Preparatoria 21 *	646	46.88	732	53.12	1,378	3.54
Preparatoria 22 *	717	50.21	711	49.79	1,428	3.66
Preparatoria 23	284	44.79	350	55.21	634	1.63
Preparatoria 24	88	46.32	102	53.68	190	0.49
Preparatoria 25	284	45.08	346	54.92	630	1.62
Preparatoria 26	438	49.89	440	50.11	878	2.25
Preparatoria 27	995	56.18	776	43.82	1,771	4.54
Preparatoria 28	92	45.77	109	54.23	201	0.52
Preparatoria 29	327	50.08	326	49.92	653	1.68
Preparatoria 30 *	179	47.86	195	52.14	374	0.96
Preparatoria 31	174	48.88	182	51.12	356	0.91
Preparatoria 32	186	49.60	189	50.40	375	0.96
Preparatoria 33	335	47.38	372	52.62	707	1.81
Preparatoria 34	302	45.14	367	54.86	669	1.72
Preparatoria 35	189	47.13	212	52.87	401	1.03
Preparatoria 36	271	46.72	309	53.28	580	1.49
Preparatoria 37	80	40.20	119	59.80	199	0.51
Preparatoria 38	113	39.24	175	60.76	288	0.74
Sistema Abierto	892	41.22	1,272	58.78	2,164	5.55
Preparatoria Abierta (Chilpancingo) **	513	44.19	648	55.81	1,161	2.98
Preparatoria Abierta 4 Taxco	88	44.44	110	55.56	198	0.51
Preparatoria Abierta 7 Acapulco	165	0.00	254	0.00	419	1.07
Preparatoria Abierta 10 Iguala	78	34.36	149	65.64	227	0.58
Preparatoria Abierta 28 Cocula	7	30.43	16	69.57	23	0.06
Preparatoria Abierta 32 Iguala	41	30.15	95	69.85	136	0.35

* Incluye grupos periféricos

** Incluye extensiones

Matrícula Nivel Medio Superior por Edad

Nivel Medio Superior Unidad Académica	Rango de edad (Años)												Total
	14 y -	15	16	17	18	19	20	21	22	23	24	25 y +	
Bachillerato general	2,525	8,356	10,876	7,818	4,319	2,097	964	601	399	268	222	536	38,981
Sistema Escolarizado	2,523	8,340	10,840	7,736	4,152	1,916	701	303	153	69	26	58	36,817
Preparatoria 1	0	1,043	1,152	305	0	0	0	0	0	0	0	0	2,500
Preparatoria 2	5	28	219	372	520	374	140	42	26	3	0	1	1,730
Preparatoria 3	31	115	121	123	47	17	10	0	0	0	0	0	464
Preparatoria 4	31	211	203	209	82	24	2	1	0	0	1	1	765
Preparatoria 5 *	160	578	678	578	310	111	31	10	12	1	0	1	2,470
Preparatoria 6	110	246	304	221	87	18	7	0	2	1	0	1	997
Preparatoria 7	149	445	1,189	346	171	26	13	2	2	0	0	0	2,343
Preparatoria 8 *	100	481	584	536	201	35	11	5	2	0	0	2	1,957
Preparatoria 9	24	250	409	391	178	102	37	15	10	7	6	9	1,438
Preparatoria 10	98	254	217	117	180	320	121	62	4	0	0	0	1,373
Preparatoria 11	163	300	310	138	18	3	0	0	0	0	0	0	932
Preparatoria 12	39	178	152	138	50	0	0	0	0	0	0	0	557
Preparatoria 13 *	53	226	269	180	87	31	12	0	1	0	0	1	860
Preparatoria 14	48	134	161	135	63	19	12	5	4	3	2	0	586
Preparatoria 15	310	14	140	67	135	23	12	4	0	0	0	0	705
Preparatoria 16	73	207	288	217	102	25	7	2	0	0	0	0	921
Preparatoria 17	197	543	811	541	289	135	63	49	22	20	0	0	2,670
Preparatoria 18	71	182	196	114	41	14	3	0	3	1	0	5	630
Preparatoria 19	20	62	104	80	21	10	5	2	1	0	0	1	306
Preparatoria 20 *	113	220	274	167	68	26	15	7	5	3	1	2	901
Preparatoria 21 *	90	228	327	356	188	76	31	31	23	13	7	8	1,378
Preparatoria 22 *	48	284	286	376	248	122	40	10	7	3	2	2	1,428
Preparatoria 23	120	162	164	111	71	6	0	0	0	0	0	0	634
Preparatoria 24	13	62	54	36	15	4	0	3	0	1	0	2	190
Preparatoria 25	54	197	180	122	42	19	8	5	3	0	0	0	630
Preparatoria 26	17	181	253	199	109	62	22	12	12	1	2	8	878
Preparatoria 27	111	379	561	413	199	81	22	5	0	0	0	0	1,771
Preparatoria 28	2	49	59	70	14	4	2	0	1	0	0	0	201
Preparatoria 29	56	134	147	152	81	31	21	12	7	10	2	0	653
Preparatoria 30 *	25	80	100	93	45	10	10	2	2	1	2	4	374
Preparatoria 31	24	97	103	73	41	12	5	1	0	0	0	0	356
Preparatoria 32	16	76	86	95	62	23	10	3	2	0	1	1	375
Preparatoria 33	0	73	177	197	165	84	11	0	0	0	0	0	707
Preparatoria 34	19	118	171	184	119	40	8	8	1	1	0	0	669
Preparatoria 35	26	77	128	105	40	15	5	4	1	0	0	0	401
Preparatoria 36	52	279	129	90	30	0	0	0	0	0	0	0	580
Preparatoria 37	13	45	36	47	29	14	5	1	0	0	0	9	199
Preparatoria 38	42	102	98	42	4	0	0	0	0	0	0	0	288
Sistema Abierto	2	16	36	82	167	181	263	298	246	199	196	478	2,164
Preparatoria Abierta (Chilpancingo) **	0	7	15	40	70	99	155	176	168	151	144	136	1,161
Preparatoria Abierta 4 Taxco	0	3	5	9	9	21	16	19	17	14	11	74	198
Preparatoria Abierta 7 Acapulco	0	1	6	18	45	32	32	27	18	15	24	201	419
Preparatoria Abierta 10 Iguala	0	0	0	0	26	15	49	64	34	15	12	12	227
Preparatoria Abierta 28 Cocula	0	0	1	3	5	5	2	2	0	0	0	5	23
Preparatoria Abierta 32 Iguala	2	5	9	12	12	9	9	10	9	4	5	50	136

* Incluye grupos periféricos

** Incluye extensiones



Eficiencia Terminal Nivel Medio Superior

Unidad Académica	Ingreso 1999 - 2000	Egreso 2001 - 2002	%
Bachillerato general			
Sistema Escolarizado	14,605	9,183	62.88
Preparatoria 1	934	730	78.16
Preparatoria 2	602	326	54.15
Preparatoria 3	196	115	58.67
Preparatoria 4	299	192	64.21
Preparatoria 5*	846	666	78.72
Preparatoria 6	399	300	75.19
Preparatoria 7	1,061	607	57.21
Preparatoria 8*	611	529	86.58
Preparatoria 9	400	254	63.50
Preparatoria 10	566	343	60.60
Preparatoria 11	506	192	37.94
Preparatoria 12	223	134	60.09
Preparatoria 13	337	196	58.16
Preparatoria 14	225	111	49.33
Preparatoria 15	305	194	63.61
Preparatoria 16	425	231	54.35
Preparatoria 17	1,183	703	59.43
Preparatoria 18	222	159	71.62
Preparatoria 19	103	64	62.14
Preparatoria 20*	377	238	63.13
Preparatoria 21*	529	300	56.71
Preparatoria 22*	491	328	66.80
Preparatoria 23	292	129	44.18
Preparatoria 24	70	45	64.29
Preparatoria 25	253	158	62.45
Preparatoria 26	437	208	47.60
Preparatoria 27	749	575	76.77
Preparatoria 28	106	62	58.49
Preparatoria 29	240	157	65.42
Preparatoria 30*	153	68	44.44
Preparatoria 31	147	84	57.14
Preparatoria 32	173	96	55.49
Preparatoria 33	309	181	58.58
Preparatoria 34	281	165	58.72
Preparatoria 35	149	114	76.51
Preparatoria 36	215	122	56.74
Preparatoria 37	70	50	71.43
Preparatoria 38	121	57	47.11
Sistema Abierto	971	539	55.51
Preparatoria Abierta (Chilpancingo)**	650	253	38.92
Preparatoria Abierta 4 Taxco	64	24	37.50
Preparatoria Abierta 7 Acapulco	77	132	171.43
Preparatoria Abierta 10 Iguala	104	77	74.04
Preparatoria Abierta 28 Cocula	5	5	100.00
Preparatoria Abierta 32 Iguala	71	48	67.61
Totales:	15,576	9,722	62.42

* Incluye grupos periféricos

** Incluye extensiones

Tasa de Crecimiento Nivel Medio superior

Nivel Medio Superior / Sistema Unidad Académica	Ciclo Escolar		Absoluto	%
	2000 - 2001	2001 - 2002		
Bachillerato general	37,144	38,981	1,837	4.95
Sistema Escolarizado	35,032	36,817	1,785	5.10
Preparatoria 1	2,045	2,500	455	22.25
Preparatoria 2	1,750	1,730	-20	-1.14
Preparatoria 3	420	464	44	10.48
Preparatoria 4	768	765	-3	-0.39
Preparatoria 5 *	2,039	2,470	431	21.14
Preparatoria 6	1,017	997	-20	-1.97
Preparatoria 7	2,260	2,343	83	3.67
Preparatoria 8 *	1,829	1,957	128	7.00
Preparatoria 9	1,150	1,438	288	25.04
Preparatoria 10	1,355	1,373	18	1.33
Preparatoria 11	1,023	932	-91	-8.90
Preparatoria 12	498	557	59	11.85
Preparatoria 13	870	860	-10	-1.15
Preparatoria 14	493	586	93	18.86
Preparatoria 15	688	705	17	2.47
Preparatoria 16	1,014	921	-93	-9.17
Preparatoria 17	2,722	2,670	-52	-1.91
Preparatoria 18	536	630	94	17.54
Preparatoria 19	296	306	10	3.38
Preparatoria 20 *	866	901	35	4.04
Preparatoria 21 *	1,293	1,378	85	6.57
Preparatoria 22 *	1,165	1,428	263	22.58
Preparatoria 23	618	634	16	2.59
Preparatoria 24	184	190	6	3.26
Preparatoria 25	604	630	26	4.30
Preparatoria 26	911	878	-33	-3.62
Preparatoria 27	1,971	1,771	-200	-10.15
Preparatoria 28	255	201	-54	-21.18
Preparatoria 29	701	653	-48	-6.85
Preparatoria 30 *	377	374	-3	-0.80
Preparatoria 31	328	356	28	8.54
Preparatoria 32	321	375	54	16.82
Preparatoria 33	747	707	-40	-5.35
Preparatoria 34	610	669	59	9.67
Preparatoria 35	368	401	33	8.97
Preparatoria 36	507	580	73	14.40
Preparatoria 37	185	199	14	7.57
Preparatoria 38	248	288	40	16.13
Sistema Abierto	2,112	2,164	52	2.46
Preparatoria Abierta (Chilpancingo) **	1,341	1,161	-180	-13.42
Preparatoria Abierta 4 Taxco	120	198	78	-
Preparatoria Abierta 7 Acapulco	325	419	94	-
Preparatoria Abierta 10 Iguala	222	227	5	2.25
Preparatoria Abierta 28 Cocula	0	23	23	-
Preparatoria Abierta 32 Iguala	104	136	32	30.77

* Incluye grupos periféricos

** Incluye extensiones



**Evolución de la Matrícula escolar de Primer Ingreso
Nivel Medio Superior Período: 1992 – 1993 a 2001 - 2002**

Nivel Medio Superior / Sistema Unidad Académica	Ciclo escolar									
	92 - 93	93 - 94	94 - 95	95 - 96	96 - 97	97 - 98	98 - 99	99 - 00	00 - 01	01 - 02
Bachillerato general	12,593	13,469	13,639	14,532	14,966	14,714	13,935	15,576	16,413	16,834
Sistema Escolarizado	12,413	13,142	13,055	13,965	14,158	14,177	13,451	14,605	15,194	15,654
Preparatoria 1	755	761	631	667	658	847	781	934	908	950
Preparatoria 2	1,387	988	972	999	682	855	639	602	830	850
Preparatoria 3	170	180	198	182	188	195	202	196	167	202
Preparatoria 4	188	165	198	270	274	329	332	299	335	317
Preparatoria 5 *	443	388	373	398	409	476	650	846	856	977
Preparatoria 6	398	401	390	420	479	435	441	399	351	408
Preparatoria 7	810	715	844	824	980	884	940	1,061	1,032	1,029
Preparatoria 8 *	273	333	391	458	522	536	528	611	749	791
Preparatoria 9	523	530	515	517	410	439	406	400	612	670
Preparatoria 10	292	309	261	357	427	603	452	566	587	606
Preparatoria 11	364	497	565	580	512	500	475	506	487	426
Preparatoria 12	200	169	221	199	224	263	220	223	204	257
Preparatoria 13 *	136	143	184	226	233	243	212	337	373	401
Preparatoria 14	135	121	125	150	148	211	197	225	255	293
Preparatoria 15	220	225	237	263	284	345	266	305	269	324
Preparatoria 16	290	371	422	384	387	373	343	425	450	450
Preparatoria 17	1,247	1,900	1,187	1,221	1,395	1,373	1,212	1,183	1,091	862
Preparatoria 18	289	289	238	268	255	207	223	222	221	266
Preparatoria 19	136	115	96	126	121	114	121	103	132	139
Preparatoria 20 *	302	276	341	407	402	367	352	377	349	401
Preparatoria 21 *	328	399	347	376	650	584	591	529	551	579
Preparatoria 22 *	419	386	430	446	495	548	376	491	518	679
Preparatoria 23	318	340	274	322	346	353	281	292	276	318
Preparatoria 24	57	64	58	62	75	68	82	70	73	82
Preparatoria 25	155	182	191	202	214	203	235	253	261	260
Preparatoria 26	339	393	442	457	459	441	440	437	412	407
Preparatoria 27	880	857	1,147	1,204	846	523	736	749	773	616
Preparatoria 28	78	80	93	108	103	96	116	106	110	71
Preparatoria 29	183	247	263	293	353	322	249	240	309	240
Preparatoria 30 *	88	150	155	170	159	120	112	153	214	192
Preparatoria 31	93	99	108	112	107	123	131	147	144	167
Preparatoria 32	75	175	112	90	109	97	166	173	131	168
Preparatoria 33	137	211	328	364	401	306	316	309	305	309
Preparatoria 34	199	205	227	249	286	255	226	281	281	283
Preparatoria 35	133	105	147	137	95	112	119	149	142	169
Preparatoria 36	204	175	166	269	273	228	124	215	223	269
Preparatoria 37	59	54	61	75	66	67	64	70	80	89
Preparatoria 38	110	144	117	113	131	136	95	121	133	137
Sistema Abierto	180	327	584	567	808	537	484	971	1,219	1,180
Preparatoria Abierta (Chilpancingo)	180	327	411	350	600	340	252	650	822	678
**										
Preparatoria Abierta 4 Taxco	0	0	0	0	0	0	0	64	71	101
Preparatoria Abierta 7 Acapulco	0	0	0	0	0	0	0	77	157	239
Preparatoria Abierta 10 Iguala	0	0	116	141	108	101	83	104	100	94
Preparatoria Abierta 28 Cocula	0	0	0	0	0	0	0	5	0	6
Preparatoria Abierta 32 Iguala	0	0	57	76	100	96	149	71	69	62

* Incluye grupos periféricos

** Incluye extensiones

Evolución de la Matrícula Escolar Total
Nivel Medio Superior Período: 1992 – 1993 a 2001 - 2002

Nivel Medio Superior / Sistema Unidad Académica	Ciclo escolar									
	92 - 93	93 - 94	94 - 95	95 - 96	96 - 97	97 - 98	98 - 99	99 - 00	00 - 01	01 - 02
Bachillerato general	29,079	32,299	32,528	34,871	35,433	35,526	34,728	37,036	37,144	38,981
Sistema Escolarizado	28,768	31,778	31,410	33,496	33,686	34,290	33,819	34,814	35,032	36,817
Preparatoria 1	2,175	2,775	1,776	1,958	1,557	1,776	1,899	2,125	2,045	2,500
Preparatoria 2	2,637	2,560	2,489	2,690	1,806	2,295	1,661	1,618	1,750	1,730
Preparatoria 3	394	470	443	452	464	502	489	442	420	464
Preparatoria 4	459	442	450	510	562	684	741	746	768	765
Preparatoria 5 *	1,015	823	941	918	1,048	1,115	1,658	1,992	2,039	2,470
Preparatoria 6	1,042	997	1,007	1,007	1,117	1,070	1,198	1,066	1,017	997
Preparatoria 7	1,708	1,794	2,308	1,951	2,355	2,289	2,135	2,189	2,260	2,343
Preparatoria 8 *	649	784	890	1,046	1,190	1,223	1,264	1,712	1,829	1,957
Preparatoria 9	1,168	1,230	1,211	1,192	1,037	1,068	1,071	1,012	1,150	1,438
Preparatoria 10	647	664	611	764	894	1,174	1,185	1,273	1,355	1,373
Preparatoria 11	691	935	1,025	1,152	1,215	1,139	1,048	1,070	1,023	932
Preparatoria 12	503	526	550	472	515	591	556	523	498	557
Preparatoria 13 *	363	370	408	455	533	618	529	712	870	860
Preparatoria 14	281	278	292	299	326	409	456	505	493	586
Preparatoria 15	485	534	591	613	719	712	690	725	688	705
Preparatoria 16	702	816	931	995	1,001	944	982	910	1,014	921
Preparatoria 17	3,309	4,360	3,193	2,805	2,960	3,189	3,194	2,939	2,722	2,670
Preparatoria 18	606	606	743	683	700	632	695	588	536	630
Preparatoria 19	293	296	269	276	294	316	300	286	296	306
Preparatoria 20 *	620	686	801	902	1,018	986	911	890	866	901
Preparatoria 21 *	725	935	793	949	1,484	1,463	1,398	1,387	1,293	1,378
Preparatoria 22 *	1,082	980	979	1,100	1,239	1,241	1,036	1,226	1,165	1,428
Preparatoria 23	730	755	696	790	774	778	678	696	618	634
Preparatoria 24	128	131	133	150	177	170	186	186	184	190
Preparatoria 25	356	407	435	502	547	527	559	563	604	630
Preparatoria 26	692	768	864	958	1,136	1,072	1,026	972	911	878
Preparatoria 27	2,050	2,117	2,433	3,264	2,147	1,625	1,721	1,957	1,971	1,771
Preparatoria 28	156	183	202	231	245	236	258	242	255	201
Preparatoria 29	473	577	625	753	819	803	719	674	701	653
Preparatoria 30 *	205	287	340	411	346	274	278	325	377	374
Preparatoria 31	194	222	243	270	261	253	297	309	328	356
Preparatoria 32	194	289	242	219	257	241	304	348	321	375
Preparatoria 33	331	473	616	813	929	875	858	766	747	707
Preparatoria 34	424	488	536	587	626	567	640	586	610	669
Preparatoria 35	375	318	415	292	288	304	275	351	368	401
Preparatoria 36	539	470	506	632	635	628	530	479	507	580
Preparatoria 37	157	153	150	165	184	189	160	177	185	199
Preparatoria 38	210	279	273	270	281	312	234	247	248	288
Sistema Abierto	311	521	1,118	1,375	1,747	1,236	909	2,222	2,112	2,164
Preparatoria Abierta (Chilpancingo) **	311	521	832	871	1,250	780	457	1,232	1,341	1,161
Preparatoria Abierta 4 Taxco	0	0	0	0	0	0	0	108	120	198
Preparatoria Abierta 7 Acapulco	0	0	0	0	0	0	0	397	325	419
Preparatoria Abierta 10 Iguala	0	0	203	329	327	317	252	287	222	227
Preparatoria Abierta 28 Cocula	0	0	0	0	0	0	0	20	0	23
Preparatoria Abierta 32 Iguala	0	0	83	175	170	139	200	178	104	136

* Incluye grupos periféricos

** Incluye extensiones

**Personal Académico Nivel Medio Superior****Personal Académico por Sexo y Tiempo de Dedicación**

Nivel Medio Superior Unidad Académica	Tiempo Completo			Medio Tiempo			Por Horas			Auxiliar Académico			Total		
	Hombres	Mujeres	Total	Hombres	Mujeres	Total	Hombres	Mujeres	Total	Hombres	Mujeres	Total	Hombres	Mujeres	Total
Bachillerato general	333	68	401	47	7	54	640	218	858	6	1	7	1026	294	1,320
Sistema Escolarizado	328	68	396	47	7	54	631	214	845	6	1	7	1012	290	1,302
Preparatoria 1	27	6	33	2	0	2	29	8	37	0	0	0	58	14	72
Preparatoria 2	24	3	27	2	0	2	38	14	52	0	0	0	64	17	81
Preparatoria 3	4	0	4	1	2	3	12	6	18	0	0	0	17	8	25
Preparatoria 4	7	1	8	0	0	0	11	7	18	0	0	0	18	8	26
Preparatoria 5 (*)	3	0	3	1	0	1	32	10	42	1	0	1	37	10	47
Preparatoria 6	9	3	12	1	0	1	22	7	29	0	1	1	32	11	43
Preparatoria 7	30	8	38	5	0	5	30	13	43	0	0	0	65	21	86
Preparatoria 8 (*)	10	2	12	2	0	2	32	13	45	0	0	0	44	15	59
Preparatoria 9	18	12	30	1	0	1	20	11	31	1	0	1	40	23	63
Preparatoria 10	20	3	23	2	0	2	25	12	37	1	0	1	48	15	63
Preparatoria 11	4	0	4	0	0	0	10	4	14	0	0	0	14	4	18
Preparatoria 12	6	1	7	2	1	3	6	8	14	0	0	0	14	10	24
Preparatoria 13	8	2	10	1	0	1	14	3	17	0	0	0	23	5	28
Preparatoria 14	1	0	1	5	1	6	10	3	13	0	0	0	16	4	20
Preparatoria 15	2	0	2	0	0	0	11	4	15	0	0	0	13	4	17
Preparatoria 16	5	1	6	0	0	0	21	3	24	0	0	0	26	4	30
Preparatoria 17	51	8	59	2	1	3	27	12	39	0	0	0	80	21	101
Preparatoria 18	7	2	9	3	0	3	12	4	16	0	0	0	22	6	28
Preparatoria 19	1	0	1	4	0	4	17	5	22	0	0	0	22	5	27
Preparatoria 20 (*)	3	0	3	1	0	1	16	6	22	1	0	1	21	6	27
Preparatoria 21 (*)	7	0	7	0	0	0	23	6	29	0	0	0	30	6	36
Preparatoria 22 (*)	9	3	12	2	0	2	36	5	41	0	0	0	47	8	55
Preparatoria 23	8	0	8	0	0	0	25	5	30	0	0	0	33	5	38
Preparatoria 24	2	0	2	0	0	0	11		11	0	0	0	13	0	13
Preparatoria 25	2	2	4	4	1	5	7	1	8	0	0	0	13	4	17
Preparatoria 26	8	0	8	1	0	1	16	4	20	1	0	1	26	4	30
Preparatoria 27	15	4	19	1	1	2	13	3	16	0	0	0	29	8	37
Preparatoria 28	1	0	1	1	0	1	10	5	15	0	0	0	12	5	17
Preparatoria 29	5	1	6	0	0	0	10	9	19	0	0	0	15	10	25
Preparatoria 30 (*)	1	0	1	1	0	1	8	3	11	0	0	0	10	3	13
Preparatoria 31	1	0	1	1	0	1	7	1	8	0	0	0	9	1	10
Preparatoria 32	8	0	8	0	0	0	7	2	9	0	0	0	15	2	17
Preparatoria 33	9	2	11	0	0	0	9	3	12	0	0	0	18	5	23
Preparatoria 34	1	0	1	0	0	0	11	4	15	0	0	0	12	4	16
Preparatoria 35	3	1	4	0	0	0	15	2	17	1	0	1	19	3	22
Preparatoria 36	5	3	8	0	0	0	11	4	15	0	0	0	16	7	23
Preparatoria 37	1	0	1	1	0	1	7	3	10	0	0	0	9	3	12
Preparatoria 38	2	0	2	0	0	0	10	1	11	0	0	0	12	1	13

Personal Académico por Sexo y Tiempo de Dedicación (continuación)

Nivel Medio Superior Unidad Académica	Tiempo Completo			Medio Tiempo			Por Horas			Auxiliar Académico			Total		
	Hombres	Mujeres	Total	Hombres	Mujeres	Total	Hombres	Mujeres	Total	Hombres	Mujeres	Total	Hombres	Mujeres	Total
Sistema Abierto	5	0	5	0	0	0	9	4	13	0	0	0	14	4	18
Preparatoria Abierta (Chilpancingo) (**)	5	0	5	0	0	0	9	4	13	0	0	0	14	4	18
Preparatoria Abierta 4 Taxco (***)	0	0	0	0	0	0	0	0	0	0	0	0	0	0	0
Preparatoria Abierta 7 Acapulco (***)	0	0	0	0	0	0	0	0	0	0	0	0	0	0	0
Preparatoria Abierta 10 Iguala (***)	0	0	0	0	0	0	0	0	0	0	0	0	0	0	0
Preparatoria Abierta 28 Cocula (***)	0	0	0	0	0	0	0	0	0	0	0	0	0	0	0
Preparatoria Abierta 32 Iguala (***)	0	0	0	0	0	0	0	0	0	0	0	0	0	0	0

(*) Incluye grupos periféricos, (**) Incluye Extensiones, (***) Se reporta en la preparatoria sede.

(Fuente: nómina 1a. Qna. Octubre 2001)

Distribución del Personal Académico por Categoría y Tiempo de Dedicación

Nivel Medio Superior Unidad Académica	Tiempo completo				Medio tiempo				Por horas			Auxiliar académico	Total
	Titular	Asociado	Asistente	Total	Titular	Asociado	Asistente	Total	Asignatura	Adjunto	Total		
Bachillerato general	6	373	22	401	0	27	27	54	606	252	858	7	1,320
Sistema Escolarizado	6	368	22	396	0	27	27	54	596	249	845	7	1,302
Preparatoria 1	0	31	2	33	0	2	0	2	31	6	37	0	72
Preparatoria 2	0	25	2	27	0	2	0	2	43	9	52	0	81
Preparatoria 3	0	4	0	4	0	2	1	3	15	3	18	0	25
Preparatoria 4	0	6	2	8	0	0	0	0	14	4	18	0	26
Preparatoria 5 *	0	3	0	3	0	0	1	1	24	18	42	1	47
Preparatoria 6	0	12	0	12	0	1	0	1	22	7	29	1	43
Preparatoria 7	1	35	2	38	0	3	2	5	37	6	43	0	86
Preparatoria 8 *	0	12	0	12	0	0	2	2	27	18	45	0	59
Preparatoria 9	1	27	2	30	0	1	0	1	20	11	31	1	63
Preparatoria 10	0	23	0	23	0	1	1	2	29	8	37	1	63
Preparatoria 11	0	4	0	4	0	0	0	0	11	3	14	0	18
Preparatoria 12	0	7	0	7	0	1	2	3	11	3	14	0	24
Preparatoria 13 *	0	9	1	10	0	1	0	1	11	6	17	0	28
Preparatoria 14	0	1	0	1	0	1	5	6	2	11	13	0	20
Preparatoria 15	0	2	0	2	0	0	0	0	12	3	15	0	17
Preparatoria 16	0	6	0	6	0	0	0	0	19	5	24	0	30
Preparatoria 17	4	53	2	59	0	3	0	3	26	13	39	0	101
Preparatoria 18	0	9	0	9	0	3	0	3	14	2	16	0	28
Preparatoria 19	0	1	0	1	0	2	2	4	8	14	22	0	27



Distribución del Personal Académico por Categoría y Tiempo de Dedicación (continuación)

Nivel Medio Superior Unidad Académica	Tiempo completo				Medio tiempo				Por horas			Auxiliar académico	Total
	Titular	Asociado	Asistente	Total	Titular	Asociado	Asistente	Total	Asignatura	Adjunto	Total		
Preparatoria 20 *	0	3	0	3	0	0	1	1	21	1	22	1	27
Preparatoria 21 *	0	6	1	7	0	0	0	0	19	10	29	0	36
Preparatoria 22 *	0	9	3	12	0	0	2	2	30	11	41	0	55
Preparatoria 23	0	7	1	8	0	0	0	0	24	6	30	0	38
Preparatoria 24	0	2	0	2	0	0	0	0	8	3	11	0	13
Preparatoria 25	0	3	1	4	0	1	4	5	4	4	8	0	17
Preparatoria 26	0	8	0	8	0	1	0	1	16	4	20	1	30
Preparatoria 27	0	19	0	19	0	0	2	2	8	8	16	0	37
Preparatoria 28	0	1	0	1	0	1	0	1	9	6	15	0	17
Preparatoria 29	0	6	0	6	0	0	0	0	13	6	19	0	25
Preparatoria 30 *	0	1	0	1	0	0	1	1	7	4	11	0	13
Preparatoria 31	0	1	0	1	0	0	1	1	4	4	8	0	10
Preparatoria 32	0	8	0	8	0	0	0	0	7	2	9	0	17
Preparatoria 33	0	11	0	11	0	0	0	0	9	3	12	0	23
Preparatoria 34	0	0	1	1	0	0	0	0	11	4	15	0	16
Preparatoria 35	0	4	0	4	0	0	0	0	13	4	17	1	22
Preparatoria 36	0	7	1	8	0	0	0	0	10	5	15	0	23
Preparatoria 37	0	1	0	1	0	1	0	1	4	6	10	0	12
Preparatoria 38	0	1	1	2	0	0	0	0	3	8	11	0	13
Sistema Abierto	0	5	0	5	0	0	0	0	10	3	13	0	18
Preparatoria Abierta (Chilpancingo) **	0	5	0	5	0	0	0	0	10	3	13	0	18
Preparatoria Abierta 4 Taxco ***	0	0	0	0	0	0	0	0	0	0	0	0	0
Preparatoria Abierta 7 Acapulco ***	0	0	0	0	0	0	0	0	0	0	0	0	0
Preparatoria Abierta 10 Iguala ***	0	0	0	0	0	0	0	0	0	0	0	0	0
Preparatoria Abierta 28 Cocula ***	0	0	0	0	0	0	0	0	0	0	0	0	0
Preparatoria Abierta 32 Iguala ***	0	0	0	0	0	0	0	0	0	0	0	0	0

* Incluye grupos periféricos

** Incluye extensiones

*** Se reporta en la preparatoria sede

(Fuente: nómina 1a. Qna. Octubre 2001)

Personal Académico Nivel Medio Superior por Antigüedad

Nivel Medio Superior Unidad Académica	Antigüedad (Años)						Total
	0 a 3	4 a 7	8 a 11	12 a 15	16 a 19	20 o más	
Bachillerato general	190	102	185	164	187	492	1,320
Sistema Escolarizado	189	95	185	163	186	484	1,302
Preparatoria 1	5	4	12	8	2	41	72
Preparatoria 2	11	1	12	15	9	33	81
Preparatoria 3	3	0	6	1	1	14	25

Personal Académico por Antigüedad (continuación)

Nivel Medio Superior Unidad Académica	Antigüedad (Años)						Total
	0 a 3	4 a 7	8 a 11	12 a 15	16 a 19	20 o más	
Preparatoria 4	4	4	9	0	1	8	26
Preparatoria 5 (*)	7	5	14	6	4	11	47
Preparatoria 6	10	8	5	9	5	6	43
Preparatoria 7	11	3	11	9	8	44	86
Preparatoria 8 (*)	34	2	1	3	9	10	59
Preparatoria 9	10	1	6	0	2	44	63
Preparatoria 10	6	8	8	7	7	27	63
Preparatoria 11	0	2	3	3	6	4	18
Preparatoria 12	3	4	4	3	6	4	24
Preparatoria 13	3	1	0	4	9	11	28
Preparatoria 14	1	0	5	2	1	11	20
Preparatoria 15	6	2	2	0	6	1	17
Preparatoria 16	1	2	6	4	13	4	30
Preparatoria 17	2	11	3	17	12	56	101
Preparatoria 18	0	0	0	9	6	13	28
Preparatoria 19	4	1	7	2	0	13	27
Preparatoria 20 (*)	7	3	3	1	6	7	27
Preparatoria 21 (*)	8	3	10	4	8	3	36
Preparatoria 22 (*)	10	7	8	9	6	15	55
Preparatoria 23	7	3	4	3	5	16	38
Preparatoria 24	4	2	1	1	3	2	13
Preparatoria 25	2	0	1	2	3	9	17
Preparatoria 26	3	2	9	4	3	9	30
Preparatoria 27	1	2	6	6	5	17	37
Preparatoria 28	2	1	4	4	1	5	17
Preparatoria 29	4	2	6	4	3	6	25
Preparatoria 30 (*)	0	2	1	2	1	7	13
Preparatoria 31	0	0	0	0	4	6	10
Preparatoria 32	1	0	1	5	3	7	17
Preparatoria 33	7	0	3	1	7	5	23
Preparatoria 34	5	2	2	4	1	2	16
Preparatoria 35	1	2	5	1	8	5	22
Preparatoria 36	3	2	4	4	5	5	23
Preparatoria 37	0	0	2	4	4	2	12
Preparatoria 38	3	3	1	2	3	1	13
Sistema Abierto	1	7	0	1	1	8	18
Preparatoria Abierta (Chilpancingo) (**)	1	7	0	1	1	8	18
Preparatoria Abierta 4 Taxco (***)	0	0	0	0	0	0	0
Preparatoria Abierta 7 Acapulco (***)	0	0	0	0	0	0	0
Preparatoria Abierta 10 Iguala (***)	0	0	0	0	0	0	0
Preparatoria Abierta 28 Cocula (***)	0	0	0	0	0	0	0
Preparatoria Abierta 32 Iguala (***)	0	0	0	0	0	0	0

(*) Incluye grupos periféricos, (**) Incluye Extensiones, (***) Se reporta en la preparatoria sede. (Fuente: nómina 1a. Qna. Octubre 2001)

**Personal Administrativo Nivel Medio Superior****Personal Administrativo y de Intendencia por Función y Sexo**

Nivel Medio Superior Unidad Académica	Administrativo			Intendencia			Total			Directivo			Total		
	Hombres	Mujeres	Total	Hombres	Mujeres	Total	Hombres	Mujeres	Total	Hombres	Mujeres	Total	Hombres	Mujeres	Total
Bachillerato general	66	183	249	101	80	181	167	263	430	120	25	145	454	551	575
Sistema Escolarizado	65	181	246	100	79	179	165	260	425	117	22	139	282	282	564
Preparatoria 1	11	7	18	4	5	9	15	12	27	4	0	4	19	12	31
Preparatoria 2	4	16	20	7	1	8	11	17	28	4	2	6	15	19	34
Preparatoria 3	0	6	6	1	2	3	1	8	9	1	1	2	2	9	11
Preparatoria 4	3	3	6	2	3	5	5	6	11	3	0	3	8	6	14
Preparatoria 5 (*)	0	4	4	1	3	4	1	7	8	4	0	4	5	7	12
Preparatoria 6	3	4	7	3	2	5	6	6	12	5	0	5	11	6	17
Preparatoria 7	3	13	16	4	4	8	7	17	24	6	1	7	13	18	31
Preparatoria 8 (*)	1	12	13	6	2	8	7	14	21	4	2	6	11	16	27
Preparatoria 9	1	11	12	3	7	10	4	18	22	3	2	5	7	20	27
Preparatoria 10	2	9	11	5	5	10	7	14	21	3	1	4	10	15	25
Preparatoria 11	2	2	4	3	1	4	5	3	8	3	0	3	8	3	11
Preparatoria 12	1	5	6	2	1	3	3	6	9	2	0	2	5	6	11
Preparatoria 13	1	2	3	2	2	4	3	4	7	3	1	4	6	5	11
Preparatoria 14	0	2	2	3	0	3	3	2	5	1	0	1	4	2	6
Preparatoria 15	3	3	6	3	0	3	6	3	9	2	2	4	8	5	13
Preparatoria 16	4	2	6	2	1	3	6	3	9	5	0	5	11	3	14
Preparatoria 17	3	12	15	4	7	11	7	19	26	6	1	7	13	20	33
Preparatoria 18	0	5	5	3	1	4	3	6	9	2	1	3	5	7	12
Preparatoria 19	0	2	2	1	2	3	1	4	5	1	0	1	2	4	6
Preparatoria 20 (*)	2	4	6	3	0	3	5	4	9	4	1	5	9	5	14
Preparatoria 21 (*)	0	7	7	6	2	8	6	9	15	5	1	6	11	10	21
Preparatoria 22 (*)	1	5	6	1	4	5	2	9	11	9	1	10	11	10	21
Preparatoria 23	2	2	4	2	3	5	4	5	9	4	0	4	8	5	13
Preparatoria 24	1	1	2	1	2	3	2	3	5	2	0	2	4	3	7
Preparatoria 25	2	1	3	2	1	3	4	2	6	4	0	4	8	2	10
Preparatoria 26	4	3	7	2	1	3	6	4	10	2	1	3	8	5	13
Preparatoria 27	3	9	12	4	5	9	7	14	21	5	1	6	12	15	27
Preparatoria 28	1	2	3	2	1	3	3	3	6	2	0	2	5	3	8
Preparatoria 29	2	2	4	2	1	3	4	3	7	1	1	2	5	4	9
Preparatoria 30 (*)	0	1	1	0	2	2	0	3	3	1	0	1	1	3	4
Preparatoria 31	0	2	2	2	0	2	2	2	4	1	0	1	3	2	5
Preparatoria 32	2	7	9	2	2	4	4	9	13	2	0	2	6	9	15
Preparatoria 33	2	5	7	1	2	3	3	7	10	3	1	4	6	8	14
Preparatoria 34	0	1	1	2	1	3	2	2	4	1	1	2	3	3	6
Preparatoria 35	0	1	1	3	0	3	3	1	4	3	0	3	6	1	7
Preparatoria 36	1	4	5	2	1	3	3	5	8	3	0	3	6	5	11
Preparatoria 37	0	2	2	3	1	4	3	3	6	1	0	1	4	3	7
Preparatoria 38	0	2	2	1	1	2	1	3	4	2	0	2	3	3	6

Personal Administrativo y de Intendencia por Función y Sexo (continuación)

Nivel Medio Superior Unidad Académica	Administrativo			Intendencia			Total			Directivo			Total		
	Hombres	Mujeres	Total	Hombres	Mujeres	Total	Hombres	Mujeres	Total	Hombres	Mujeres	Total	Hombres	Mujeres	Total
Sistema Abierto	1	2	3	1	1	2	2	3	5	3	3	6	5	6	11
Preparatoria Abierta (Chilpancingo) (**)	1	2	3	1	1	2	2	3	5	3	3	6	5	6	11
Preparatoria Abierta 4 Taxco (***)	0	0	0	0	0	0	0	0	0	0	0	0	0	0	0
Preparatoria Abierta 7 Acapulco (***)	0	0	0	0	0	0	0	0	0	0	0	0	0	0	0
Preparatoria Abierta 10 Iguala (***)	0	0	0	0	0	0	0	0	0	0	0	0	0	0	0
Preparatoria Abierta 28 Cocula (***)	0	0	0	0	0	0	0	0	0	0	0	0	0	0	0
Preparatoria Abierta 32 Iguala (***)	0	0	0	0	0	0	0	0	0	0	0	0	0	0	0

(*) Incluye grupos periféricos, (**) Incluye Extensiones, (***) Se reporta en la preparatoria sede.

(Fuente: nómina 1a. Qna. Octubre 2001)

Personal Administrativo por Antigüedad

Nivel Medio Superior Unidad Académica	Antigüedad (Años)						Total
	0 a 3	4 a 7	8 a 11	12 a 15	16 a 19	20 o más	
Bachillerato general	76	40	24	68	55	167	430
Sistema Escolarizado	76	40	24	66	54	165	425
Preparatoria 1	3	0	1	1	4	18	27
Preparatoria 2	9	2	0	2	1	14	28
Preparatoria 3	2	0	0	0	0	7	9
Preparatoria 4	2	0	1	2	0	6	11
Preparatoria 5 (*)	0	0	0	4	1	3	8
Preparatoria 6	1	1	0	2	0	8	12
Preparatoria 7	6	1	1	3	2	11	24
Preparatoria 8 (*)	7	4	0	3	2	5	21
Preparatoria 9	0	1	7	1	4	9	22
Preparatoria 10	6	2	0	4	2	7	21
Preparatoria 11	1	1	0	2	1	3	8
Preparatoria 12	0	1	2	2	0	4	9
Preparatoria 13	0	1	1	3	0	2	7
Preparatoria 14	2	0	0	0	0	3	5
Preparatoria 15	1	1	0	1	2	4	9
Preparatoria 16	2	2	1	2	1	1	9
Preparatoria 17	6	3	3	1	5	8	26
Preparatoria 18	1	2	0	3	0	3	9
Preparatoria 19	0	0	0	1	2	2	5



Personal Administrativo por Antigüedad (continuación)

Nivel Medio Superior Unidad Académica	Antigüedad (Años)						Total
	0 a 3	4 a 7	8 a 11	12 a 15	16 a 19	20 o más	
Preparatoria 20 (*)	2	1	0	2	0	4	9
Preparatoria 21 (*)	4	4	1	1	1	4	15
Preparatoria 22 (*)	0	2	1	2	4	2	11
Preparatoria 23	2	0	0	4	1	2	9
Preparatoria 24	0	1	0	0	2	2	5
Preparatoria 25	1	1	0	0	2	2	6
Preparatoria 26	2	0	1	1	2	4	10
Preparatoria 27	5	3	0	3	2	8	21
Preparatoria 28	1	0	1	2	1	1	6
Preparatoria 29	0	1	2	0	1	3	7
Preparatoria 30 (*)	2	0	0	0	0	1	3
Preparatoria 31	1	0	0	0	0	3	4
Preparatoria 32	0	1	0	2	5	5	13
Preparatoria 33	2	1	0	5	0	2	10
Preparatoria 34	1	1	0	2	0	0	4
Preparatoria 35	1	0	0	2	0	1	4
Preparatoria 36	0	1	1	0	3	3	8
Preparatoria 37	1	0	0	2	3	0	6
Preparatoria 38	2	1	0	1	0	0	4
Sistema Abierto	0	0	0	2	1	2	5
Preparatoria Abierta (Chilpancingo) (**)	0	0	0	2	1	2	5
Preparatoria Abierta 4 Taxco (***)	0	0	0	0	0	0	0
Preparatoria Abierta 7 Acapulco (***)	0	0	0	0	0	0	0
Preparatoria Abierta 10 Iguala (***)	0	0	0	0	0	0	0
Preparatoria Abierta 28 Cocula (***)	0	0	0	0	0	0	0
Preparatoria Abierta 32 Iguala (***)	0	0	0	0	0	0	0

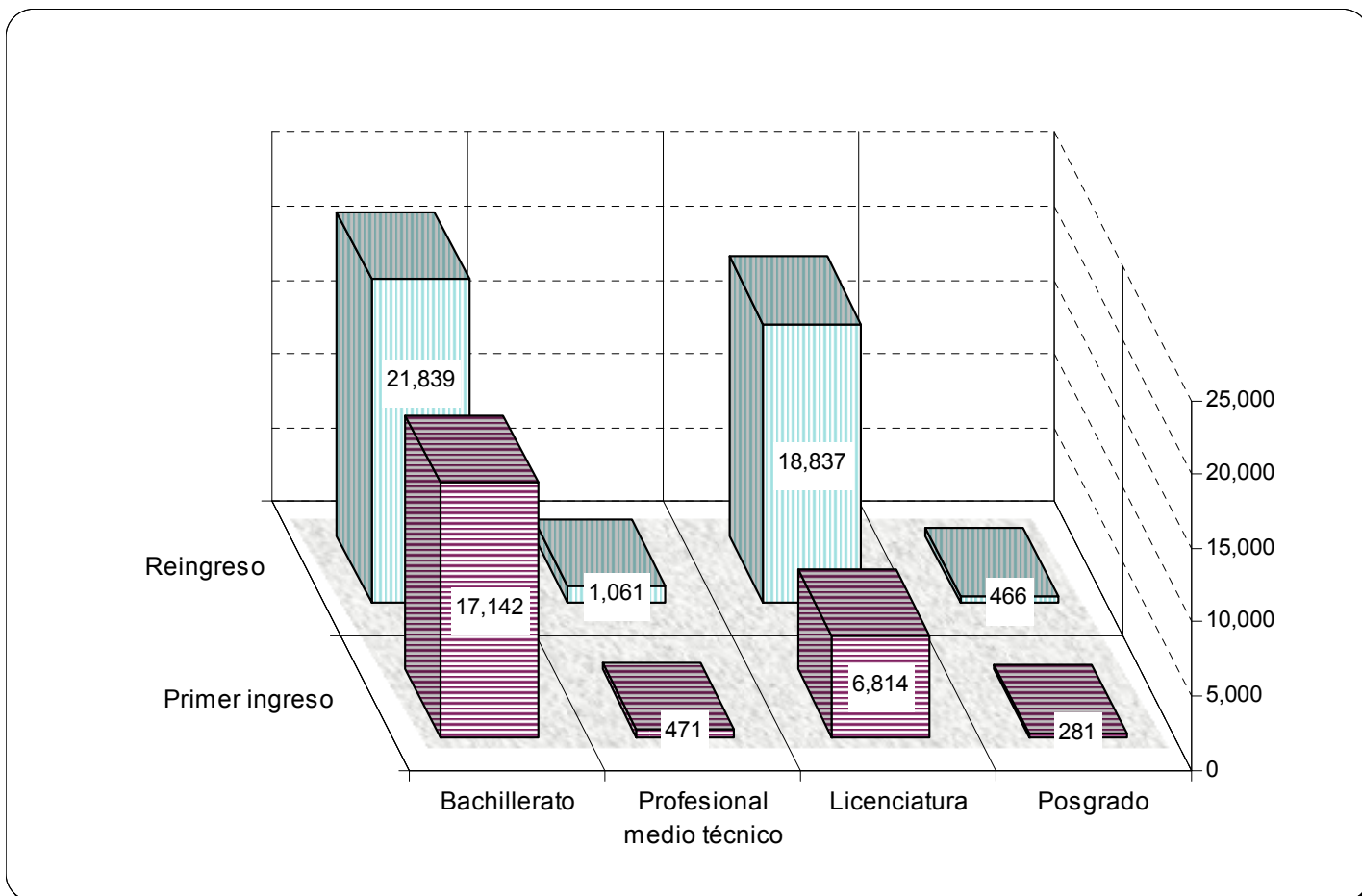
(*) Incluye grupos periféricos, (**) Incluye Extensiones, (***) Se reporta en la preparatoria sede.

(Fuente: nómina 1a. Qna. Octubre 2001)

Indicadores Generales – Población Escolar

Distribución de la Matrícula Escolar por Nivel Educativo

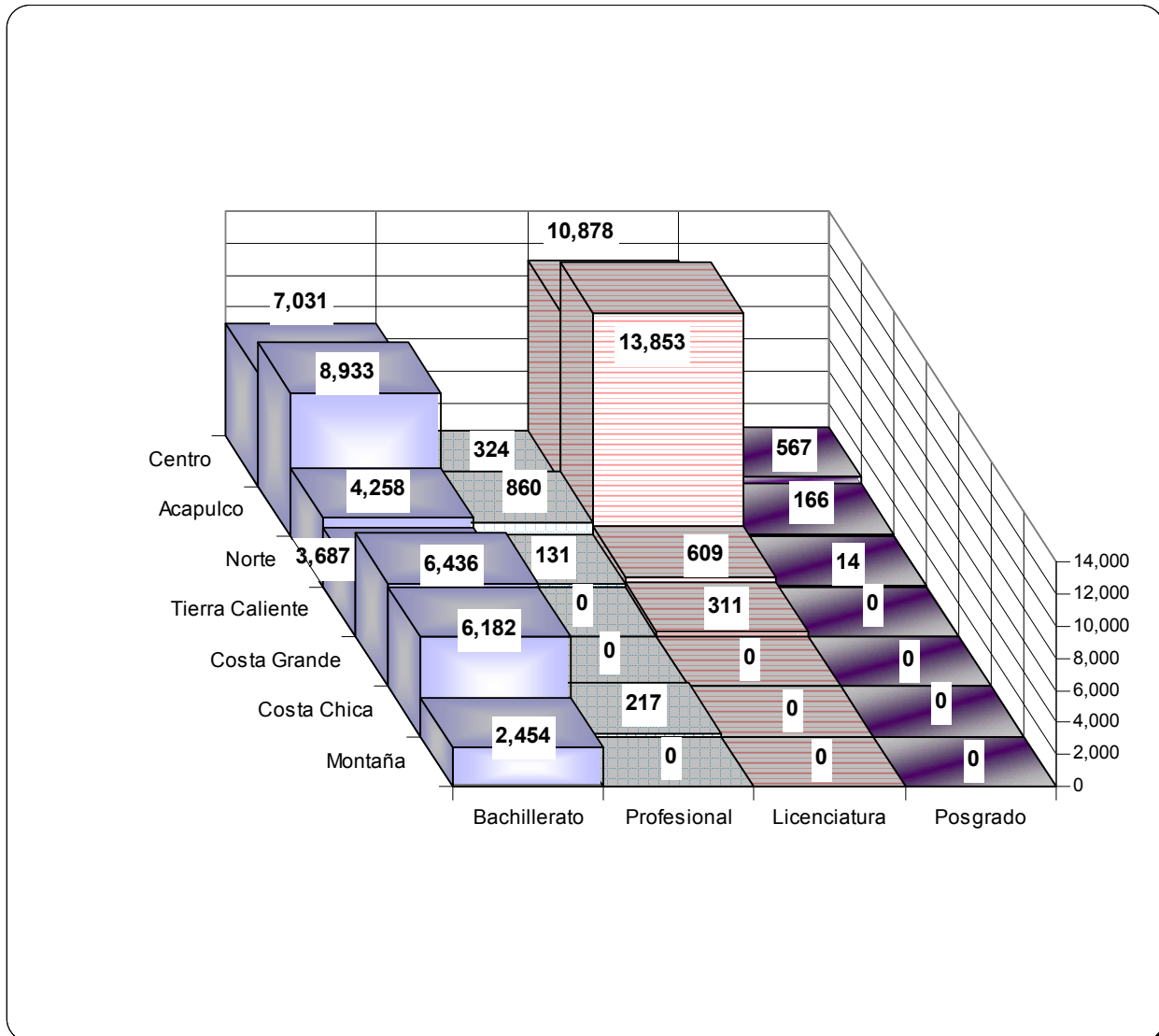
Nivel	Primer ingreso	%	Reingreso	%	Total	%
Posgrado	281	1.14	466	1.10	747	1.12
Superior	6,814	27.58	18,837	44.63	25,651	38.34
Profesional Medio Técnico	471	1.91	1,061	2.51	1,532	2.29
Medio Superior	17,142	69.38	21,839	51.75	38,981	58.26
Total:	24,708	100.00	42,203	100.00	66,911	100.00





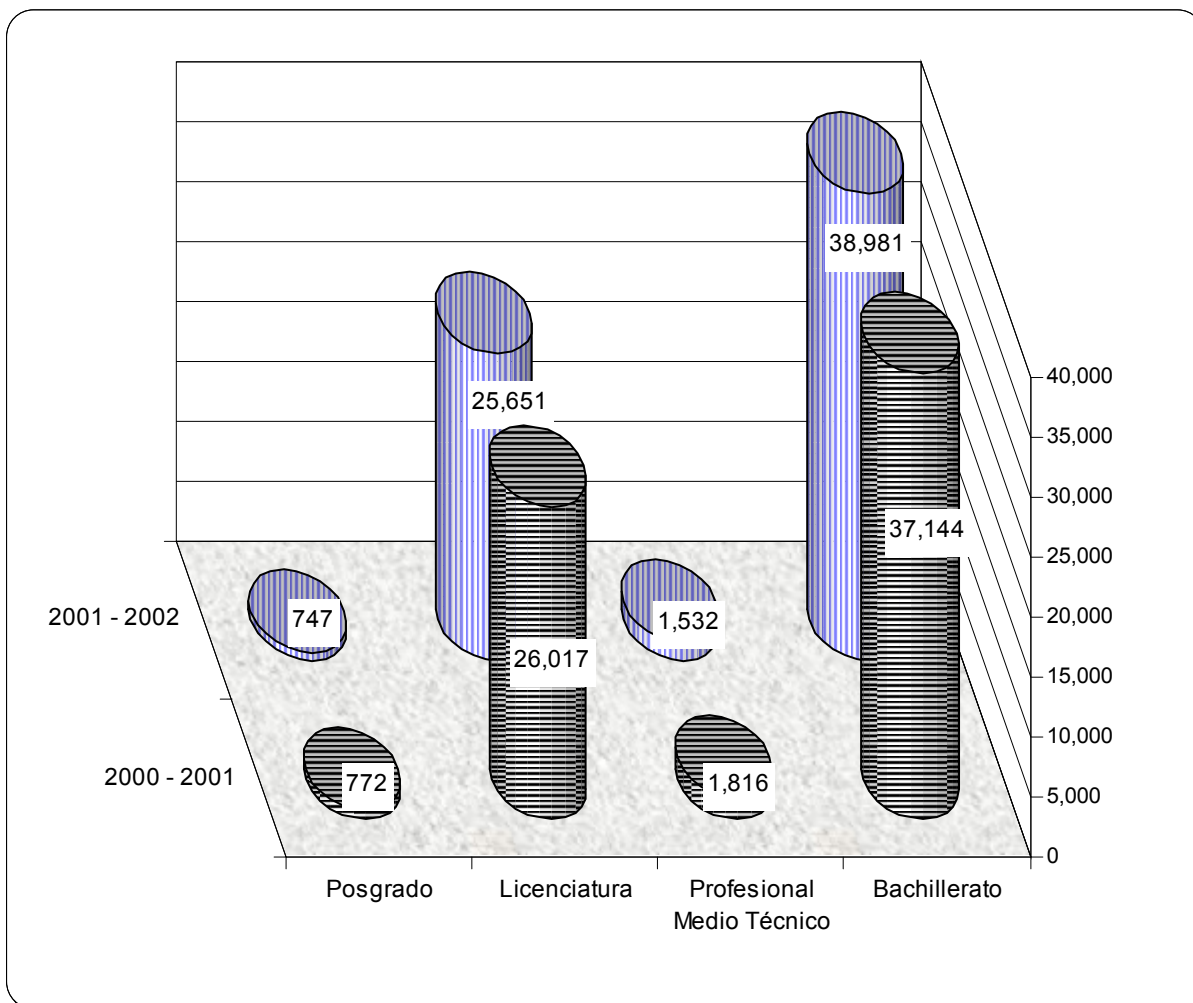
Distribución de la Matrícula Escolar por Nivel Educativo y Región

Región	Posgrado	Licenciatura	Profesional Medio Técnico	Medio Superior	Total
Centro	567	10,878	324	7,031	18,800
Acapulco	166	13,853	860	8,933	23,812
Norte	14	609	131	4,258	5,012
Tierra Caliente	0	311	0	3,687	3,998
Costa Grande	0	0	0	6,436	6,436
Costa Chica	0	0	217	6,182	6,399
Montaña	0	0	0	2,454	2,454
Total:	747	25,651	1,532	38,981	66,911



Tasa de Crecimiento por Nivel Educativo

Nivel educativo	2000 - 2001	2001 - 2002	Absoluto	Relativo %
Posgrado	772	747	-25	-3.24
Licenciatura	26,017	25,651	-366	-1.41
Profesional Medio Técnico	1,816	1,532	-284	-15.64
Medio Superior	37,144	38,981	1,837	4.95
Total	65,749	66,911	1,162	1.77



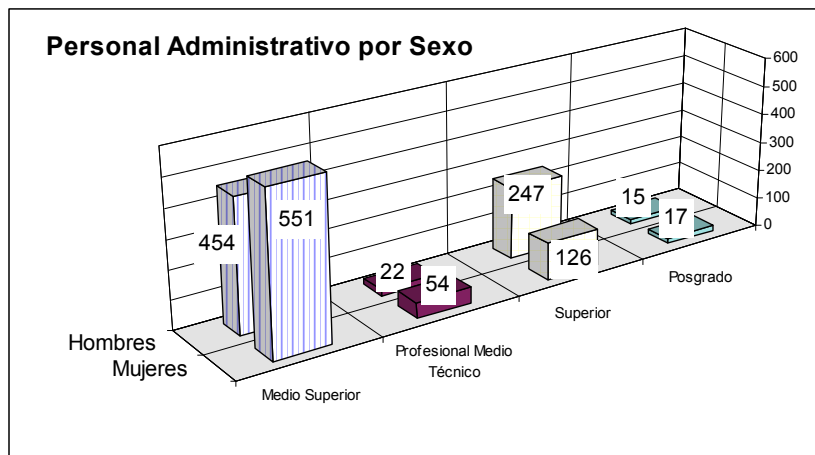
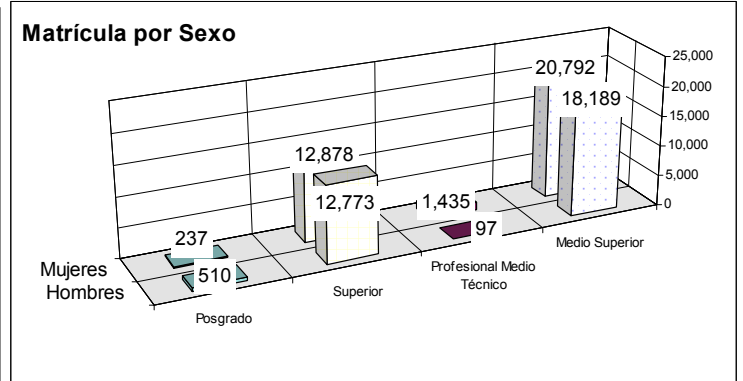
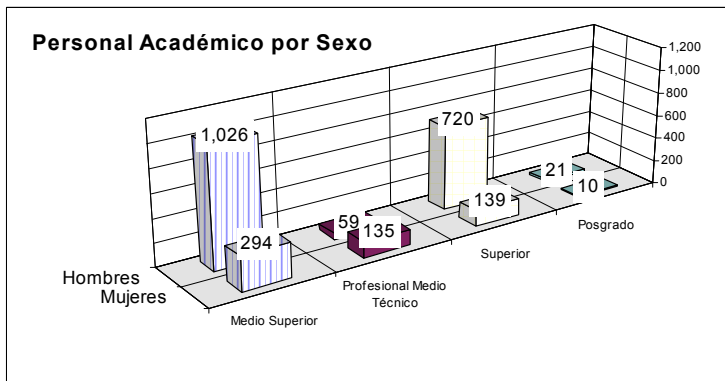


Matrícula , Personal Académico, Personal Administrativo por Sexo y Nivel Educativo

	Nivel Educativo	Hombres	%	Mujeres	%	Total	%
Matrícula	Medio Superior	18,189	46.66	20,792	53.34	38,981	58.26
	Profesional Medio Técnico	97	6.33	1,435	93.67	1,532	2.29
	Superior	12,773	49.80	12,878	50.20	25,651	38.34
	Posgrado	510	68.27	237	31.73	747	1.12
	Total:	31,569	47.18	35,342	52.82	66,911	100.00

	Nivel Educativo	Hombres	%	Mujeres	%	Total	%
Personal Académico	Medio Superior	1,026	77.73	294	22.27	1,320	54.91
	Profesional Medio Técnico	59	30.41	135	69.59	194	8.07
	Superior	720	83.82	139	16.18	859	35.73
	Posgrado	21	67.74	10	32.26	31	1.29
	<i>Subtotal</i>	1,826	75.96	578	24.04	2,404	100.00

	Nivel Educativo	Hombres	%	Mujeres	%	Total	%
Personal Administrativo y de Intendencia	Medio Superior	454	45.17	551	54.83	1,005	67.63
	Profesional Medio Técnico	22	28.95	54	71.05	76	5.11
	Superior	247	66.22	126	33.78	373	25.10
	Posgrado	15	46.88	17	53.13	32	2.15
	<i>Subtotal</i>	738	49.66	748	50.34	1,486	100.00
Total:		2,564	65.91	1,326	34.09	3,890	



Indicadores Generales – Personal Académico

Personal Académico por Nivel Educativo, Sexo y Tiempo de Dedicación

Nivel Educativo	Tiempo Completo			Medio Tiempo			Por Horas			Auxiliar Académico			Total		
	H	M	Total	H	M	Total	H	M	Total	H	M	Total	Hombres	Mujeres	Total
Posgrado	19	9	28	1	0	1	0	0	0	1	1	2	21	10	31
Licenciatura	378	74	452	46	9	55	255	46	301	41	10	51	720	139	859
Profesional Medio Técnico	22	63	85	4	1	5	31	71	102	2	0	2	59	135	194
Medio Superior	333	68	401	47	7	54	640	218	858	6	1	7	1026	294	1,320
Total	752	214	966	98	17	115	926	335	1,261	50	12	62	1,826	578	2,404

Personal Académico por Categoría y Tiempo de Dedicación

Nivel Educativo	Tiempo Completo				Medio Tiempo				Por Horas			Auxiliar Académico	Total
	Titular	Asociado	Asistente	Total	Titular	Asociado	Asistente	Total	Asignatura	Adjunto	Total		
Posgrado	12	16	0	28	1	0	0	1	0	0	0	2	31
Licenciatura	55	396	1	452	2	22	0	24	327	5	332	51	859
Profesional Medio Técnico	0	83	2	85	0	4	1	5	94	8	102	2	194
Medio Superior	6	373	22	401	0	27	27	54	606	252	858	7	1,320
Total:	73	868	25	966	3	53	28	84	1,027	265	1,292	62	2,404

(Fuente: nómina 1a. Qna. Octubre 2001)

Personal Académico por Nivel Educativo y Antigüedad

Nivel Educativo	Antigüedad (Años)						Total
	Entre 0 y 3	Entre 4 y 7	Entre 8 y 11	Entre 12 a 15	Entre 16 a 19	20 y más	
Posgrado	0	0	2	7	13	9	31
Licenciatura	145	49	100	130	143	292	859
Profesional Medio Técnico	14	0	9	16	53	102	194
Medio Superior	190	102	185	164	187	492	1,320
Total	349	151	296	317	396	895	2,404

(Fuente: nómina 1a. Qna. Octubre 2001)

**Indicadores Generales – Personal Administrativo****Personal Administrativo por Nivel Educativo, Sexo y Función**

Nivel Educativo	Administrativo			Intendencia			Total			Directivo			Total		
	H	M	Total	H	M	Total	H	M	Total	H	M	Total	Hombres	Mujeres	Total
Posgrado	4	13	17	5	4	9	9	17	26	6	0	6	15	17	32
Licenciatura	65	83	148	92	29	121	157	112	269	90	14	104	247	126	373
Profesional Medio Técnico	9	22	31	11	11	22	20	33	53	2	21	23	22	54	76
Medio Superior	66	183	249	101	80	181	167	263	430	120	25	145	454	551	575
	144	301	445	209	124	333	353	425	778	218	60	278	738	748	1,056

(Fuente: nómina 1a. Qna. Octubre 2001)

Personal Administrativo por Nivel Educativo y Antigüedad

Nivel Educativo	Antigüedad (Años)						Total
	Entre 0 y 3	Entre 4 y 7	Entre 8 y 11	Entre 12 a 15	Entre 16 a 19	20 y más	
Posgrado	5	2	5	4	2	8	26
Licenciatura	30	11	25	51	43	109	269
Profesional Medio Técnico	14	1	2	6	7	23	53
Medio Superior	76	40	24	68	55	167	430
	125	54	56	129	107	307	778

(Fuente: nómina 1a. Qna. Octubre 2001)

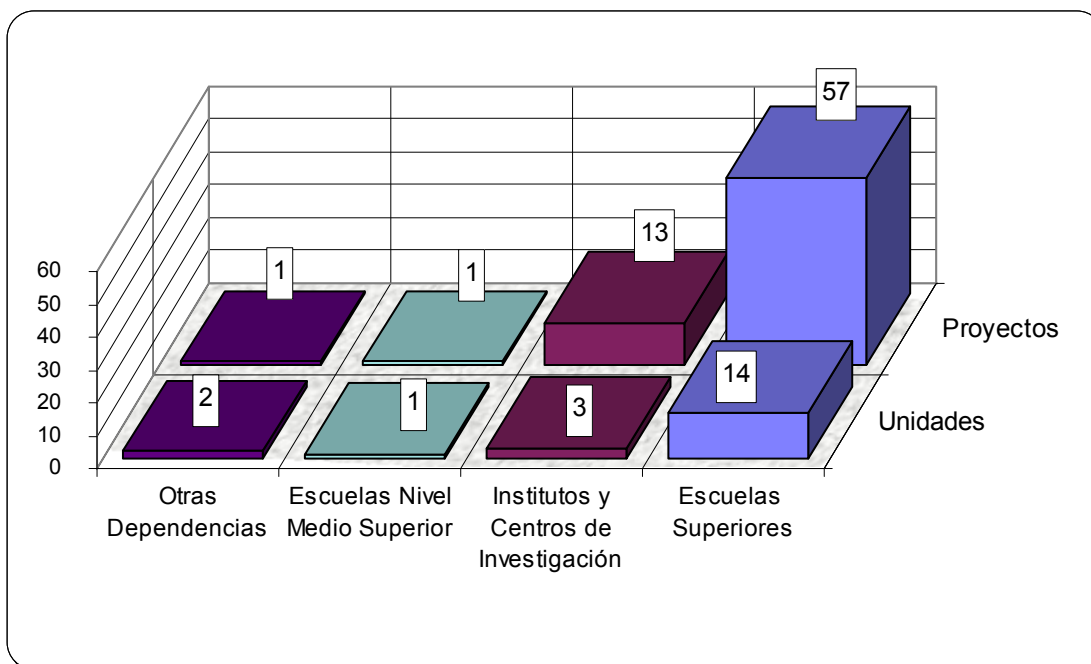
No incluye personal directivo

Función Investigación

Proyectos de Investigación en Desarrollo

Tipo de unidad	Unidades	%	Proyectos	%
Escuelas Superiores	14	58.3	57	66.3
Institutos y Centros de Investigación	3	12.5	13	15.1
Posgrados	4	16.7	14	16.3
Escuelas Nivel Medio Superior	1	4.2	1	1.2
Otras Dependencias	2	8.3	1	1.2
Total:	24	100.0	86	100.0

Fuente: Registro de investigaciones de la DIC

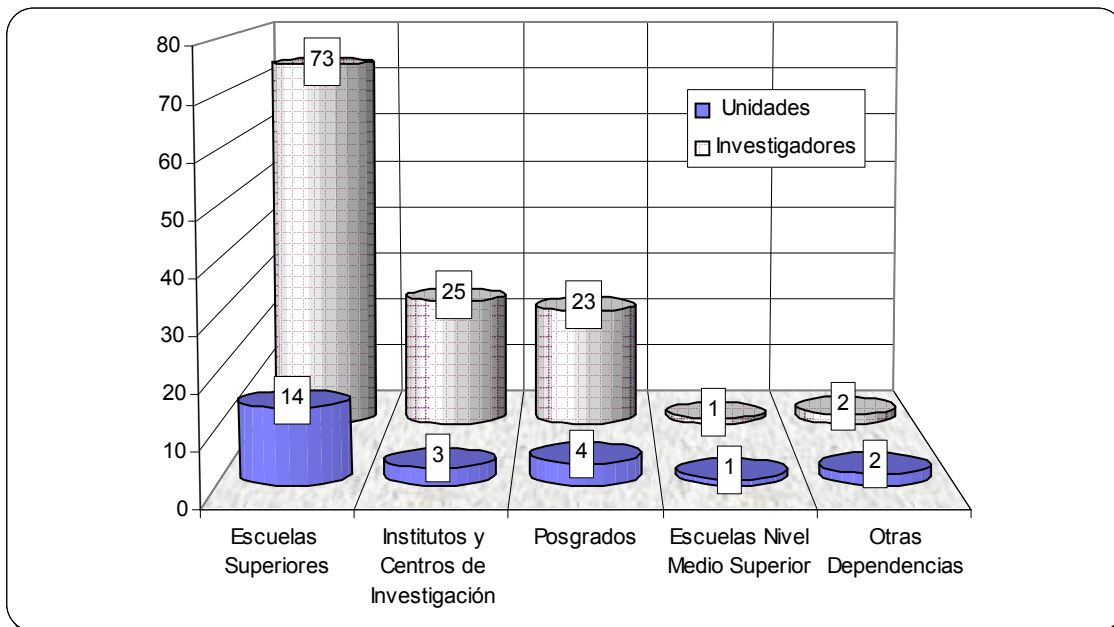




Personal que realiza Investigación

Tipo de unidad	Unidades	Investigadores
Escuelas Superiores	14	73
Institutos y Centros de Investigación	3	25
Posgrados	4	23
Escuelas Nivel Medio Superior	1	1
Otras Dependencias	2	2
Total:	24	124

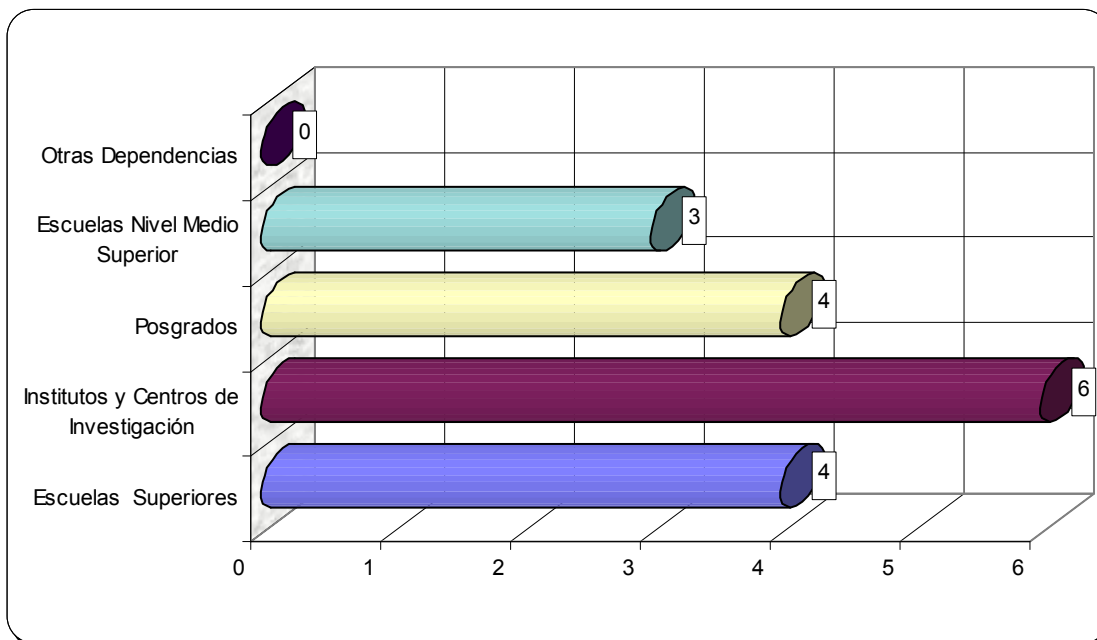
Fuente: Registro de investigaciones de la DIC



Investigaciones Concluidas por Tipo de Unidad

Tipo de Unidad	Investigaciones
Escuelas Superiores	4
Institutos y Centros de Investigación	6
Posgrados	4
Escuelas Nivel Medio Superior	3
Otras Dependencias	0
Total:	17

Fuente: Registro de investigaciones de la DIC

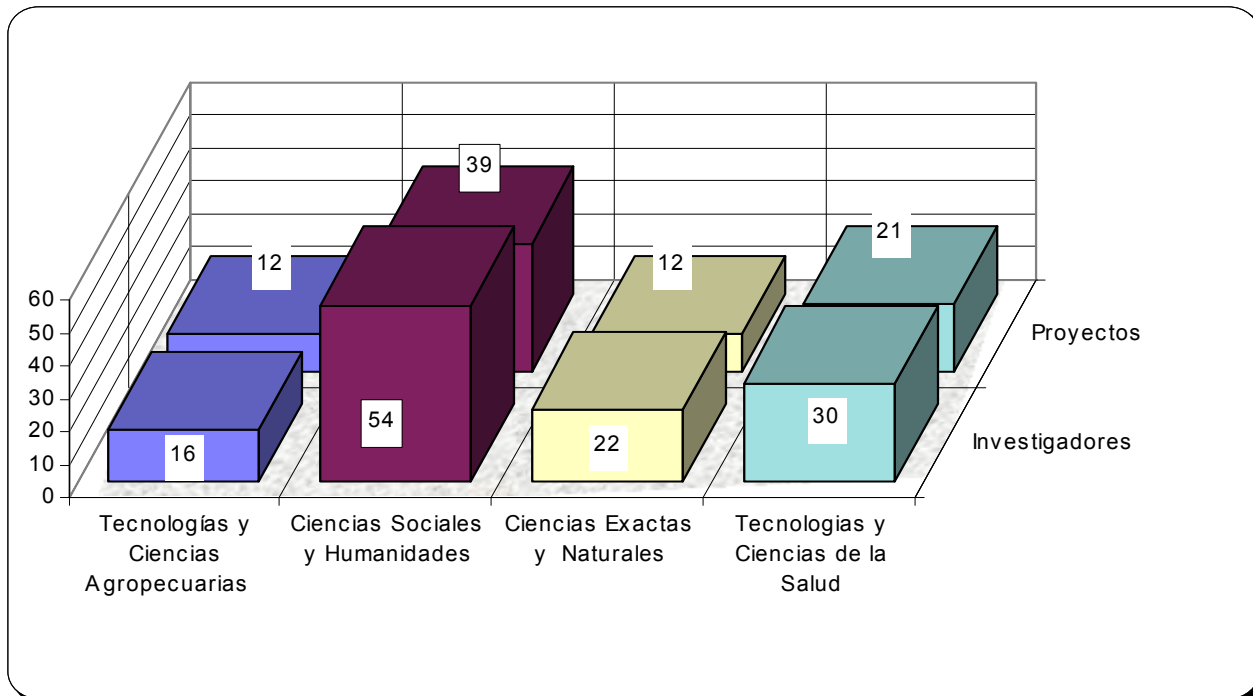




Proyectos y Personal de Investigación por Area de la Ciencia

Area	Proyectos	Investigadores
Tecnologías y Ciencias Agropecuarias	12	16
Ciencias Sociales y Humanidades	39	54
Ciencias Exactas y Naturales	12	22
Tecnologías y Ciencias de la Salud	21	30
Tecnológicas y Ciencias de la ingeniería	2	2
Total:	86	124

Fuente: Registro de investigaciones de la DIC



Número de Investigadores por Unidad y Grado Académico

Unidad Académica	Grado académico				Total
	Licenciatura	Especialidad	Maestría	Doctorado	
Inst. de Inv. Cient. Área Ciencias Naturales	6	0	4	1	11
Inst. de Inv. Cient. Área Humanístico Social	0	0	2	0	2
Unidad Académica de Ciencias en Desarrollo Regional	0	0	1	3	4
Maestría en Desarrollo Turístico	3	2	9	0	12
Unidad Académica de Matemáticas	0	0	2	4	6
Unidad Académica de Filosofía y Letras	1	0	5	1	7
Unidad Académica de Ciencias Químico Biológicas	4	0	3	3	10
Unidad Académica de Ciencias Agropecuarias y Ambientales	9	0	6	1	16
Unidad Académica de Ciencias Sociales	0	0	6	0	6
Unidad Académica de Ciencias Económicas	0	0	0	1	1
Unidad Académica de Medicina	2	0	2	2	6
Unidad Académica Regional de Ciencias de la Tierra	1	0	3	3	7
Unidad Académica de Enfermería No. 1	1	0	0	1	2
Unidad Académica de Enfermería No. 4	0	0	1	0	1
Unidad Académica Preparatoria No. 9	1	0	0	0	1
Dirección de Extensión Universitaria	1	0	0	0	1
Unidad Académica del Centro de Invest. de Enfer. Tropicales	2	0	8	2	12
Unidad Académica de Ingeniería	0	0	0	1	1
Unidad Académica de Arquitectura y Urbanismo	0	0	0	1	1
Unidad Académica de Medicina Veterinaria y Zootecnia	4	0	1	0	5
Unidad Académica de Ecología Marina	4	0	0	0	4
Dirección de Investigación Científica	1	0	0	0	1
Total	40	0	58	26	124

Fuente: Dirección de Investigación Científica. UAG

Investigadores Inscritos en el Sistema Nacional de Investigadores

Escolaridad: Doctorado

Unidad académica o centro	Nivel			Total
	I	II	Candidato	
Unidad Académica de Filosofía y Letras	1	0	0	1
Unidad Académica Regional de Ciencias de la Tierra	1	0	0	1
Unidad Académica de Arquitectura y Urbanismo	0	0	1	1
Unidad Académica de Ciencias en Desarrollo Regional	1	0	0	1
Centro de Investigación en Matemática Educativa	1	0	0	1
Maestría en Derecho Público	1	1	0	2
Unidad Académica de Derecho y Ciencias Sociales	1	0	0	1
Total:	6	1	1	8

Fuente: Dirección de Investigación Científica. UAG



Proyectos y Montos Aprobados FOMES 2001 por Area de la Ciencia

Area de la Ciencia	2001	
	Proyectos aprobados	Monto aprobado
Tecnologías y Ciencias Agropecuarias	0	\$0.00
Ciencias Sociales y Humanidades	11	\$288,717.00
Ciencias Exactas y Naturales	4	\$151,060.00
Tecnologías y Ciencias de la Salud	17	\$1,031,268.00
Tecnológicas y Ciencias de la ingeniería	1	\$6,915.00
Total:	33	\$1,477,960.00

Fuente: Registro de investigaciones de la DIC

Líneas de Investigación en la Universidad Autónoma de Guerrero

CIENCIAS AGROPECUARIAS

Temáticas	Líneas
AGRICOLA	
1.1. Suelos y fertilizantes	1.1.1. Clasificación de suelos 1.1.2. Tecnología de fertilizantes
1.2. Producción vegetal	1.2.1. Parámetros productivos 1.2.2. Agricultura tradicional
1.3. Sanidad vegetal	1.3.1. Diagnóstico y control de plagas 1.3.2. Diagnóstico y control de enfermedades
1.4. Mejoramiento genético	1.4.1. Mutágenos 1.4.2. Selección 1.4.3. Hibridación
1.5. Tecnología de cultivos y semillas	1.5.1. Banco de germoplasma 1.5.2. Sistemas de producción 1.5.3. Producción de semillas
1.6. Agrosocial	1.6.1. Desarrollo comunitario 1.6.2. Estudios socioeconómicos
PECUARIA	
2.1. Reproducción animal y mejoramiento genético.	2.1.1. Fisiología de la reproducción 2.1.2. Patología de la reproducción 2.1.3. Manejo reproductivo
2.2. Sanidad animal y salud pública.	2.2.1. Caracterización de las prácticas de sanidad animal 2.2.2. Control biológico de parásitos 2.2.3. Diagnósticos microbiológicos de enfermedades que se transmiten por productos y subproductos pecuarios 2.2.4. Determinación de residuos tóxicos para el hombre en productos y subproductos de origen animal 2.2.5. Diagnóstico de enfermedades transmisibles en manipuladores de alimentos
2.3. Evaluación de la producción.	2.3.1. Diagnóstico de la situación del proceso productivo animal a nivel regional y estatal
2.4. Alimentación y nutrición	2.4.1. Nutrición animal. 2.4.2. Forrajes 2.4.3. Evaluación nutricional
BIOTECNOLOGIA	
3.1.-Producción de Hongos	3.1.1. Hongos comestibles 3.1.2. Hongos entomopatógenos 3.1.3. Hongos fitopatógenos
ECOLOGIA	
4.1. Diagnóstico, Evaluación y uso de los recursos naturales	4.1.1. Inventario de Flora y Fauna 4.1.2. Zonificación agroecológica de cultivos básicos 4.1.3. Etnobotánica y etnoentomología 4.1.4. Impacto de productos químicos en la flora, fauna y suelo

Fuente: Dirección de Investigación Científica. U.A.G.



Líneas de Investigación en la Universidad Autónoma de Guerrero

CIENCIAS DE LA SALUD

Temáticas	Líneas
1. Relación huésped-parásito	1.1 Enfermedades infecciosas y parasitarias
2. Epidemiología	2.1 Desnutrición y enfermedades carenciales
3. Salud mental y adicciones	3.1 Farmacodependencia, tabaquismo y drogadicción 3.2 Salud mental en el area laboral
4. Salud reproductiva	4.1 Riesgo reproductivo 4.2 Salud, mortalidad materno-infantil 4.3 Embarazo en adolescentes
5. Biotecnología	5.1 Desarrollo biotecnológico 5.2 Producción de biológicos
6. Alternativas terapéuticas	6.1 Valoración del poder y efectividad antimicrobiana de sustancias naturales 6.2 Herbolaria.
7. Prevención y control	7.1 Enfermedades crónico degenerativas 7.2 Enfermedades infecciosas y parasitarias
8. Control de calidad	8.1 Diagnóstico, prevención y tratamiento
9. Salud ocupacional	9.1 Enfermedades profesionales 9.2 Daños a la salud de los trabajadores por el uso de productos químicos
10. Recursos humanos	10.1 Formación de recursos humanos para la salud
11. Salud ambiental	11.1 Efectos de la contaminación en la salud humana
12. Educación para la salud	12.1 Promoción en la educación para la salud

CIENCIAS EXACTAS, NATURALES E INGENIERIAS

Líneas
I. Biodiversidad y evaluación de los recursos naturales 2. Ordenamiento ecológico 3. Manejo de ecosistemas. 4. Biotecnología. 5. Desarrollo Social. 6. Prevención de desastres producidos por fenómenos naturales 7. Educación ambiental

Fuente: Dirección de Investigación Científica. UAG

Líneas de Investigación en la Universidad Autónoma de Guerrero

CIENCIAS SOCIALES Y HUMANIDADES

Temáticas	Líneas
1. Estudios regionales de tipo social y económico	1.1. Estructura agraria. 1.2. Población y migración 1.3. Cuestión urbana: ordenamiento urbano, suelo y vivienda, deterioro del patrimonio cultural (centros históricos y turísticos) 1.4. Historia regional con especial énfasis en la génesis de problemas sociales de la entidad 1.5. Sistemas de información geográfica y estadística para el estado de Guerrero 1.6. Políticas públicas y gestión urbana
2. Sociedad civil y derechos humanos	2.1. Grupos étnicos y política indigenista. 2.2. Estudios de género. 2.3. Movimientos sociales, modernización, democracia, sondeos de opinión
3. Turismo	3.1. Planificación del desarrollo turístico 3.2. Análisis del mercado turístico
4. Desarrollo tecnológico	4.1. Innovación tecnológica en la administración empresarial 4.2. Proyectos de inversión
5. Modernización educativa (niveles medio y superior)	5.1. Autoconocimiento institucional: diagnósticos, modelos de análisis e interpretación 5.2. Desarrollo e innovación educativa: curricular; modelos educativos transformación 5.3. Procesos estatales, nacionales e internacionales que determinan a la UAG y a su prospectiva
6. Comunicación e información	

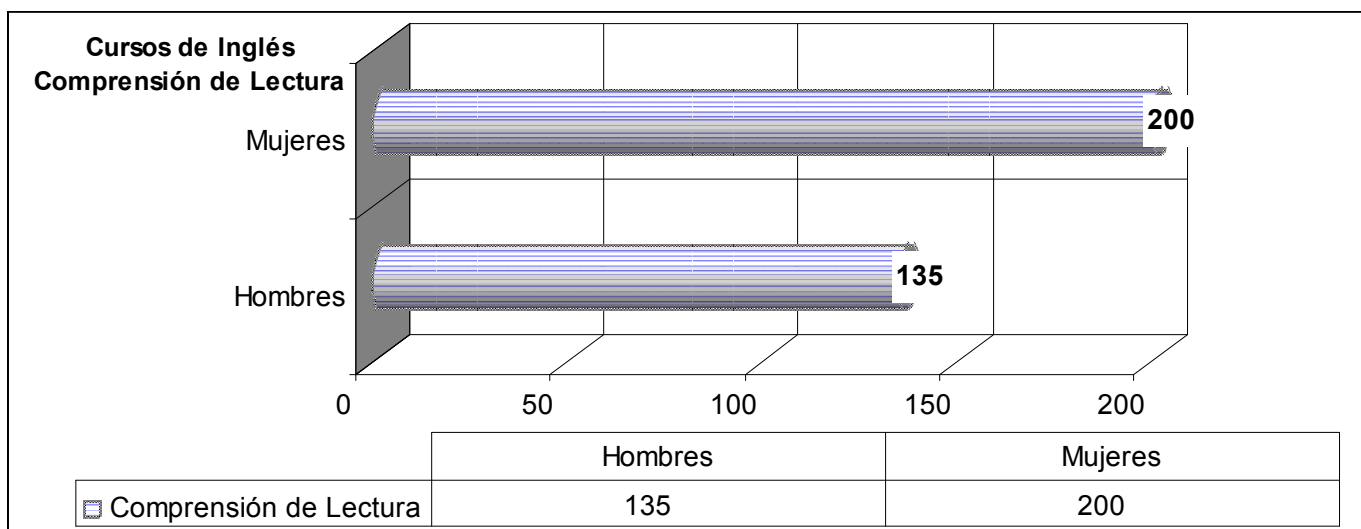
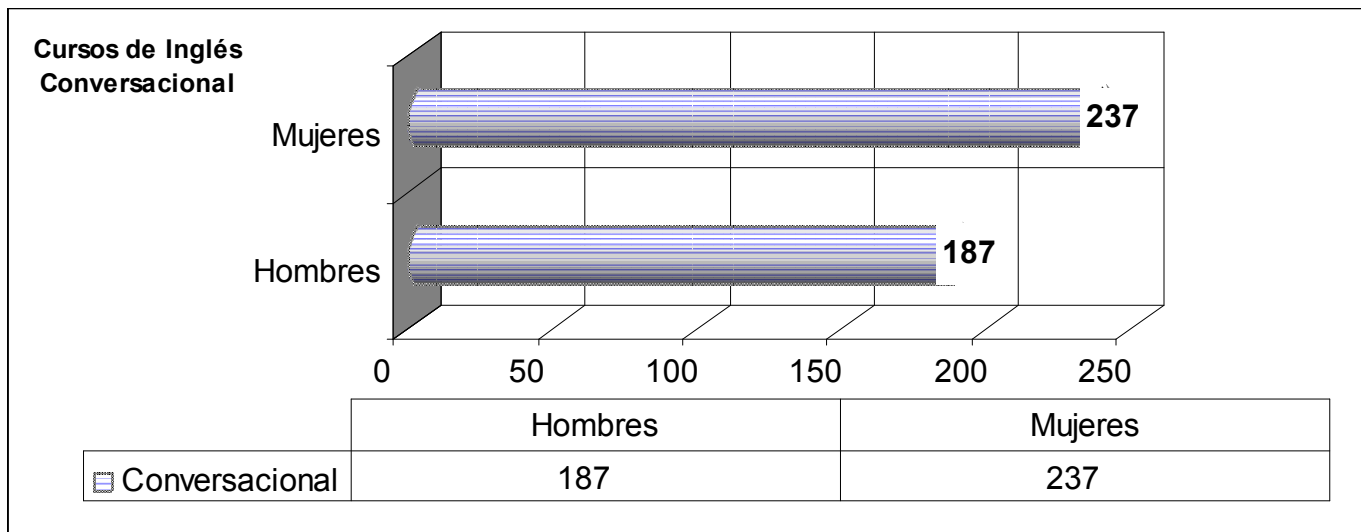
Fuente: Dirección de Investigación Científica. UAG



Centro de Lenguas Extranjeras - Chilpancingo

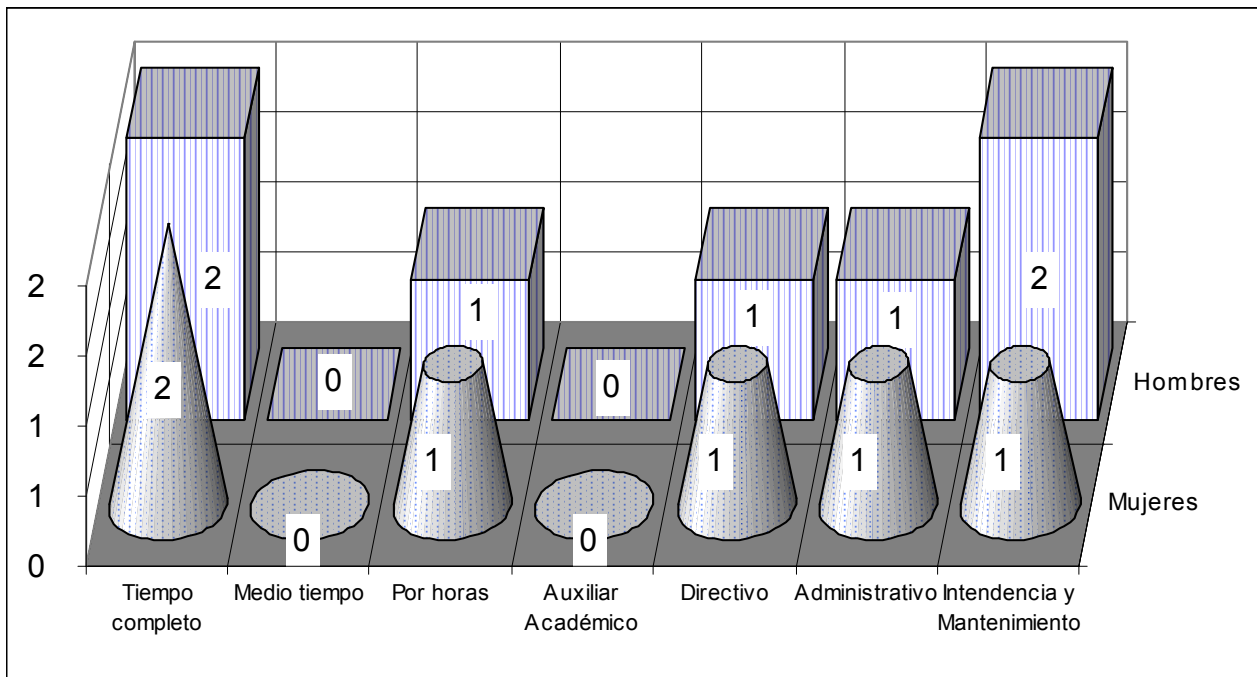
Matrícula Escolar por Trimestre y Modalidad

Trimestre	Modalidad	Modalidad					Total	
		Conversacional			Comprensión de Lectura			
		Hombres	Mujeres	Total	Hombres	Mujeres		Total
Septiembre - Noviembre 2002	Cursos de Inglés	187	237	424	135	200	335	759
	Cursos de Francés	5	4	9	14	7	21	30
Total:		192	241	433	149	207	356	789



Distribución del personal Docente, Directivo y Administrativo por Sexo

Tipo de personal	CELEEX - Chilpancingo		
	Hombres	Mujeres	Total
Tiempo completo	2	2	4
Medio tiempo	0	0	0
Por horas	1	1	2
Auxiliar Académico	0	0	0
Directivo	1	1	2
Administrativo	1	1	2
Intendencia y Mantenimiento	2	1	3
Total:	7	6	13

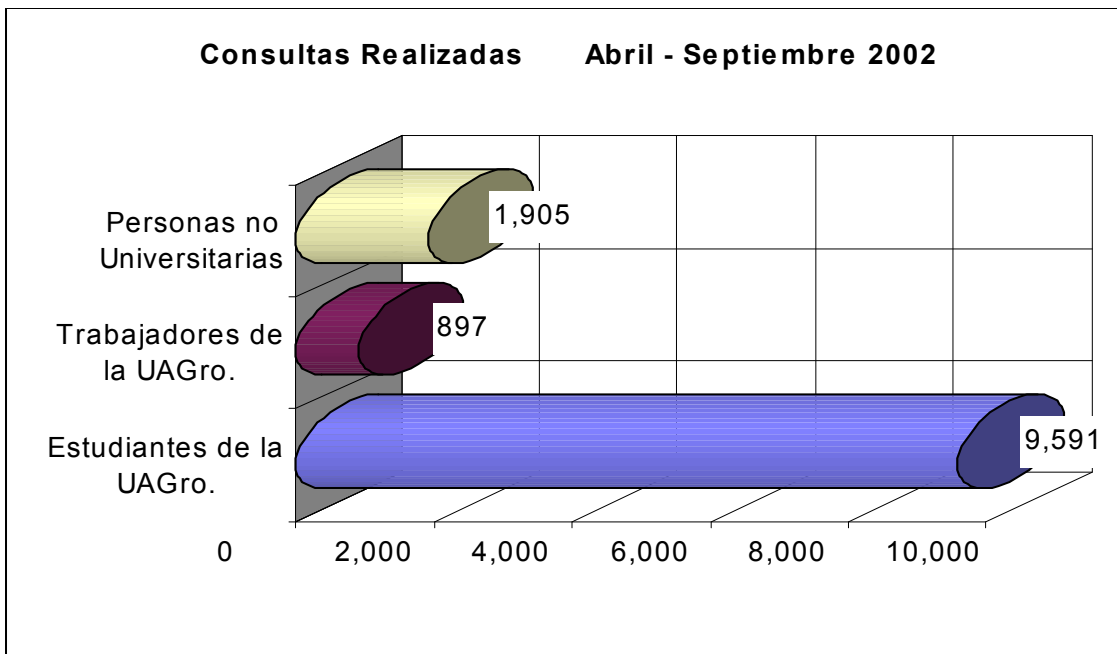




Laboratorio de Análisis Clínicos - Chilpancingo

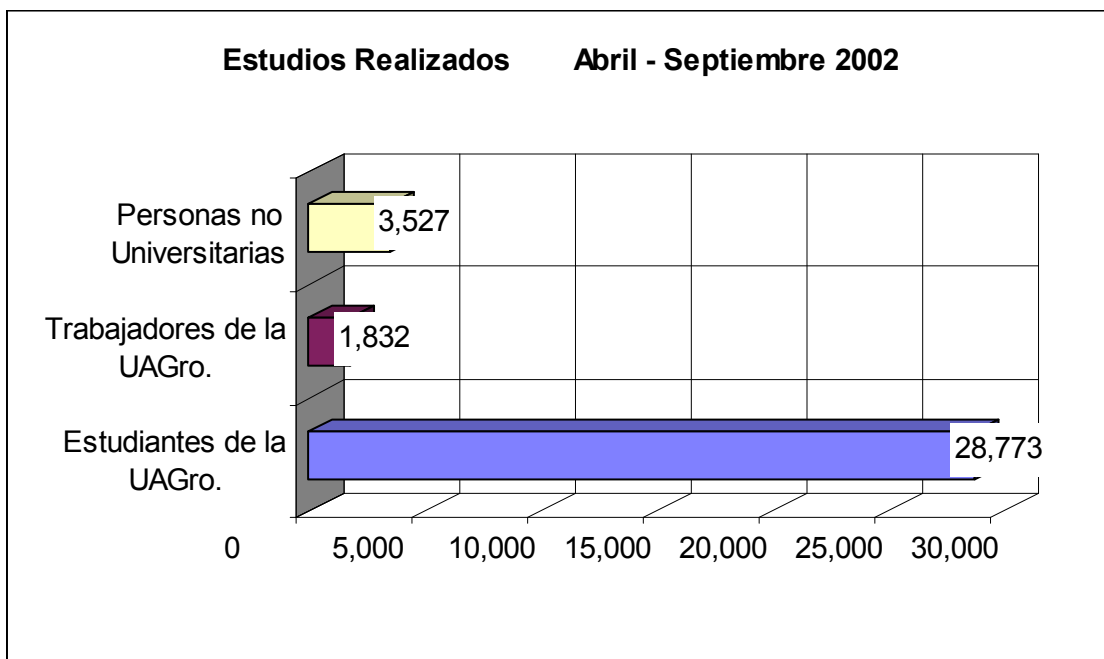
Consultas Realizadas Abril – Septiembre 2002

Tipo de Paciente	Cantidad	%
Estudiantes de la UAGro.	9,591	77.39
Trabajadores de la UAGro.	897	7.24
Personas no Universitarias	1,905	15.37
Total	12,393	100.00



Estudios Realizados Abril – Septiembre 2002 Laboratorio de Análisis Clínicos - Chilpancingo

Tipo de Paciente	Cantidad	%
Estudiantes de la UAGro.	28,773	84.30
Trabajadores de la UAGro.	1,832	5.37
Personas no Universitarias	3,527	10.33
Total	34,132	100.00





UNIVERSIDAD AUTÓNOMA DE GUERRERO

SECRETARÍA GENERAL

OFICIO NUM 220

Chilpancingo, Gro., 19 de marzo de 2003

DRA. FELICIDAD BONILLA GOMEZ
DIRECTORA GENERAL DE PLANEACION
Y EVALUACIÓN INSTITUCIONAL
P R E S E N T E

Por este medio me permito informar que a partir de la aprobación de la nueva Ley y Estatuto de la Universidad Autónoma de Guerrero, las escuelas y facultades se denominan Unidades Académicas, tanto las preparatorias como las del nivel superior, según se especifica en el Artículo 41 de la Ley, y TÍTULO QUINTO, CAPÍTULO II, Artículo 103, 109, 110 y 111 del Estatuto arriba referido.

Sin otro que tratar y con el motivo expreso, le saludo.

ATENTAMENTE

DR. ARTURO CONTRERAS GÓMEZ
SECRETARIO GENERAL

SECRETARIA GENERAL

C.c.p.- El Archivo.

Anuario Estadístico

2001 - 2002

Responsables:

***Dra. Felicidad Bonilla Gómez
M.C. Angel López Martínez
Lic. Aarón Bello González***

Sistematización y Diseño:

Lic. Rafael Isaías Abraján Chávez

Recopilación de Información:

***C. Miguel Angel Flores Lobato
C. Javier Salgado Bautista***

Diseño de Portada:

C. José César Córdova Valencia



Directorio

MC. NELSON VALLE LOPEZ
Rector.

Dirección General de Planeación y Evaluación Institucional

DRA. FELICIDAD BONILLA GOMEZ
Directora General

M.C. ANGEL LOPEZ MARTINEZ
Director de Planeación

M.C. PROTACIO RAFAELA GUERRERO
Director de Programación y Presupuesto

M.C. PEDRO VIDAL TELLO ALMAGUER
Director de Evaluación y Seguimiento

DRA. AMERICA LIBERTAD RODRIGUEZ HERRERA
Directora de Desarrollo de Proyectos

LIC. AARON BELLO GONZALEZ
Jefe Departamento de Información Estadística

M.C. JUAN TOLEDO LOPEZ
Jefe Departamento Planeación

M.C. JORGE LUIS YOPAN FAJARDO
Jefe Departamento de Organización y Métodos

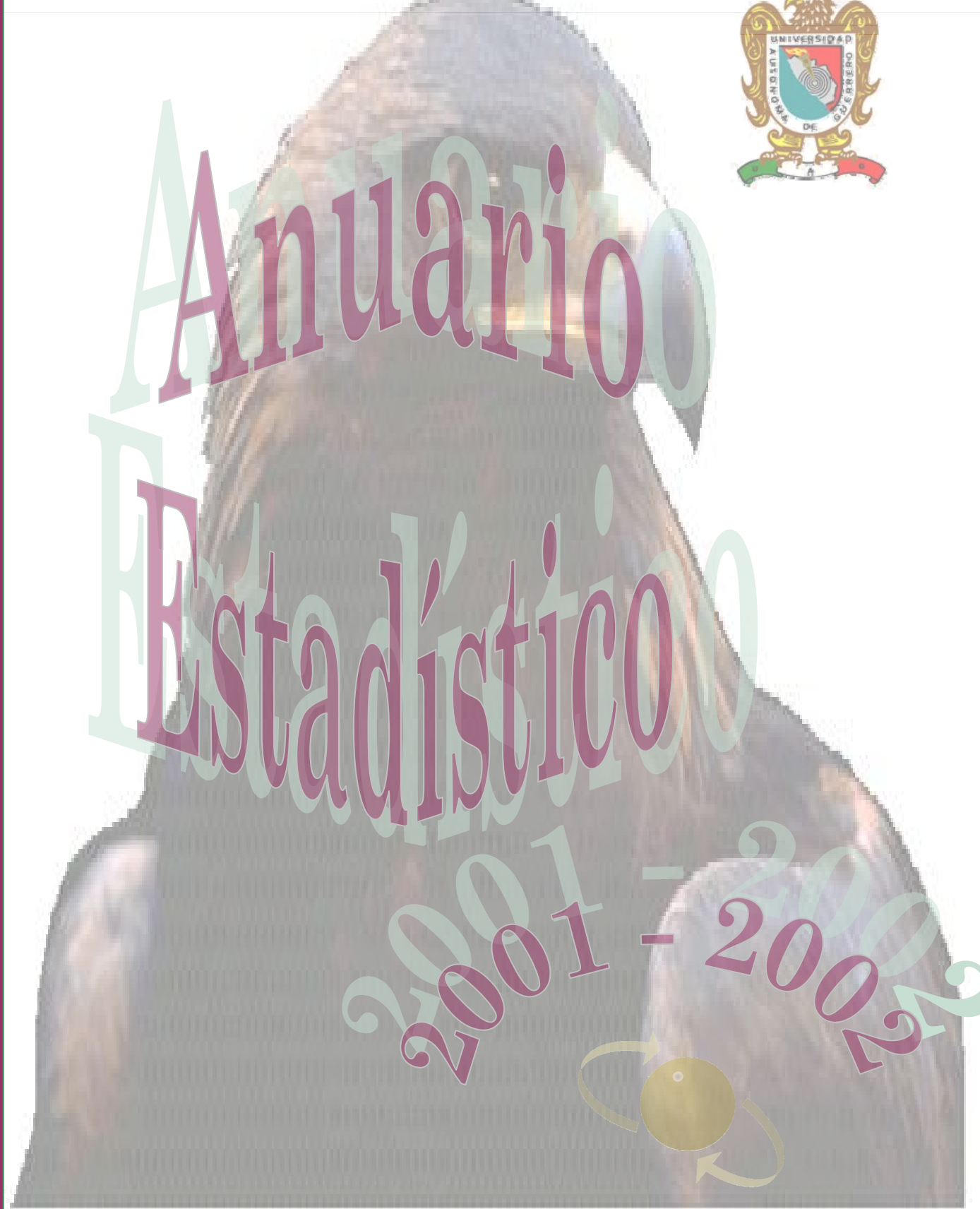
Universidad Autónoma de Guerrero

Dirección General de Planeación
y Evaluación Institucional

Anuario Estadístico 2001 - 2002




Universidad Autónoma de Guerrero



Anuario

Estadístico

2001 - 2002



**Dirección General de Planeación y Evaluación Institucional
Dirección de Planeación
Departamento de Información Estadística**