



ANUARIO ESTADÍSTICO CICLO ESCOLAR 2021-2022



Índice

	Página
Presentación	4
Introducción	5
Unidades Académicas y Programas Educativos que oferta la Universidad Autónoma de Guerrero.....	6
Unidades Académicas y Programas Educativos de Nivel Superior (Posgrado).....	7
Programas Educativos de Doctorado.....	7
Programas Educativos de Maestría	7
Programas Educativos de Especialidad	8
Unidades Académicas y Programas Educativos de Nivel Superior (T.S.U. y Licenciatura)	9
Programas Educativos de Licenciatura.....	9
Programas Educativos de Nivel Técnico Superior Universitario.....	11
Unidades Académicas de Nivel Medio Superior	11
Unidades Académicas de Profesional Medio Técnico en Enfermería con Bachillerato en Ciencias de la Salud	11
Unidades Académicas de Bachillerato General Nivel Medio Superior	12
Unidades Académicas Incorporadas Populares de Nivel Medio Superior.....	13
Evolución de Programas Educativos por Nivel Educativo y Ciclo Escolar.....	14
Programas Educativos por Dependencia de Educación Superior (DES) y Unidad Académica	15
Programas Educativos participantes en PROFEXCE 2020-2021 por DES y Unidad Académica.....	18
Indicadores Generales – Población Escolar	21
Matrícula por Tipo Educativo, Nivel Educativo de Primer Ingreso y Reingreso	22
Matrícula por Tipo Educativo, Nivel Educativo y Región.....	23
Matrícula por Tipo Educativo, Nivel Educativo y Grado Escolar.....	24
Matrícula por Tipo Educativo, Nivel Educativo y Sexo.....	25
Tasa de Crecimiento por Tipo Educativo y Nivel Educativo.....	26
Evolución de la Matrícula Escolar de Primer Ingreso por Tipo Educativo y Nivel Educativo	27
Evolución de la Matrícula Escolar Total por Tipo Educativo y Nivel Educativo.....	28
Indicadores por Nivel Educativo	
Nivel Posgrado – Población Escolar	29
Localización de Unidades Académicas y Programas Educativos por Región.....	30
Matrícula de Primer Ingreso y Reingreso por Unidad Académica y Sexo	31
Matrícula de Primer Ingreso y Reingreso por Unidad Académica, Programa Educativo y Sexo.....	32
Matrícula por Unidad Académica, Programa Educativo y Región.....	34
Matrícula por Unidad Académica, Programa Educativo y Grado Escolar.....	36
Matrícula por Unidad Académica, Programa Educativo y Sexo.....	38
Matrícula por Unidad Académica, Programa Educativo y Rango de Edad.....	40
Matrícula por Área del Conocimiento: Estatuto General UAGro Núm. 67	42
Matrícula por Área del Conocimiento: INEGI 2011	44
Tasa de Crecimiento de la Matrícula por Unidad Académica y Programa Educativo	46
Eficiencia Terminal por Unidad Académica y Programa Educativo.....	48
Evolución de la Matrícula Escolar de Primer Ingreso por Unidad Académica y Programa Educativo.....	49
Evolución de la Matrícula Escolar Total por Unidad Académica y Programa Educativo.....	52
Número de Becas CONACyT por Unidad Académica y Programa Educativo y Sexo.....	56
Movilidad Nacional por Unidad Académica y Programa Educativo.....	58
Movilidad Internacional por Unidad Académica y Programa Educativo.....	59
Personal – Nivel Posgrado	
Personal Académico por Unidad Académica, Nivel de Estudios y Sexo.....	60
Personal Académico por Unidad Académica, Tiempo de Dedicación y Sexo	60
Personal Académico por Unidad Académica y Rango de Antigüedad	61
Personal Académico por Unidad Académica y Rango de Edad.....	61
Personal Académico por Unidad Académica, Tiempo de Dedicación y Categoría.....	62
Personal Administrativo por Unidad Académica, Función y Sexo.....	63
Personal Administrativo por Unidad Académica y Rango de Antigüedad	63
Personal Administrativo por Unidad Académica y Rango de Edad	64
Nivel Licenciatura – Población Escolar	65
Localización de Unidades Académicas y Extensiones por Región.....	66
Matrícula de Primer Ingreso y Reingreso por Unidad Académica y Sexo	67
Matrícula de Primer Ingreso y Reingreso por Unidad Académica, Programa Educativo y Sexo.....	69

Índice

	Página
Matrícula de Primer Ingreso y Reingreso por Región, Unidad Académica y Sexo	72
Matrícula por Unidad Académica, Programa Educativo y Grado Escolar.....	75
Matrícula por Unidad Académica, Programa Educativo y Sexo.....	78
Matrícula por Unidad Académica, Programa Educativo y Rango de Edad	82
Matrícula por Área del Conocimiento: Estatuto General UAGro Núm. 67.....	86
Matrícula por Área del Conocimiento: INEGI 2011	90
Tasa de Crecimiento de la Matrícula por Unidad Académica	94
Eficiencia Terminal por Unidad Académica y Programa Educativo	95
Evolución de la Matrícula Escolar de Primer Ingreso por Unidad Académica	97
Evolución de la Matrícula Escolar Total por Unidad Académica.....	98
Número de Becas por Unidad Académica, Programa Educativo y Sexo	100
Movilidad Nacional por Unidad Académica y Programa Educativo	103
Movilidad Internacional por Unidad Académica y Programa Educativo.....	104
Prestadores de Servicio Social por Unidad Académica y Programa Educativo	105
Prestadores de Prácticas Profesionales por Unidad Académica y Programa Educativo.....	107
Personal – Nivel Licenciatura	
Personal Académico por Unidad Académica, Nivel de Estudios y Sexo.....	109
Personal Académico por Unidad Académica, Tiempo de Dedicación y Categoría.....	110
Personal Académico por Unidad Académica, Tiempo de Dedicación y Sexo.....	111
Personal Académico por Unidad Académica y Rango de Antigüedad.....	112
Personal Académico por Unidad Académica y Rango de Edad.....	113
Personal Administrativo por Unidad Académica, Función y Sexo	114
Personal Administrativo por Unidad Académica y Rango de Antigüedad.....	115
Personal Administrativo por Unidad Académica y Rango de Edad	116
Nivel Técnico Superior Universitario – Población Escolar	117
Localización de Unidades Académicas y Programas Educativos por Región.....	118
Matrícula de Primer Ingreso y Reingreso por Programa Educativo	119
Matrícula por Programa Educativo y Región.....	119
Matrícula por Programa Educativo y Grado Escolar	120
Matrícula por Programa Educativo y Sexo	121
Matrícula por Programa Educativo y Rango de Edad	121
Tasa de Crecimiento de la Matrícula por Programa Educativo	122
Eficiencia Terminal por Programa Educativo.....	122
Número de Becas por Unidad Académica y Alumnos por Sexo.....	122
Nivel Profesional Medio Técnico – Población Escolar	123
Localización de Unidades Académicas por Región	124
Matrícula de Primer Ingreso y Reingreso por Unidad Académica	125
Matrícula por Unidad Académica y Región.....	126
Matrícula por Unidad Académica y Grado Escolar	126
Matrícula por Unidad Académica y Sexo.....	127
Matrícula por Unidad Académica y Rango de Edad	128
Eficiencia Terminal por Unidad Académica	129
Tasa de Crecimiento por Unidad Académica.....	129
Evolución de la Matrícula Escolar de Primer Ingreso por Unidad Académica	130
Evolución de la Matrícula Escolar Total por Unidad Académica.....	131
Número de Becas por Unidad Académica y Alumnos por Sexo.....	132
Nivel Medio Superior – Población Escolar	133
Localización de Unidades Académicas por Región	134
Matrícula de Primer Ingreso y Reingreso por Unidad Académica	136
Matrícula por Unidad Académica y Región.....	138
Matrícula por Unidad Académica y Grado Escolar	140
Matrícula por Unidad Académica y Sexo.....	142
Matrícula por Unidad Académica y Rango de Edad	144
Grupos y Matrícula por Sexo, Turno y Unidad Académica	146
Tasa de Crecimiento por Unidad Académica.....	148
Eficiencia Terminal por Unidad Académica	149
Evolución de Eficiencia Terminal por Año de Egreso del CE 2016–2017 al CE 2020-2021	150

Índice

	Página
Evolución de la Matrícula Escolar de Primer Ingreso por Unidad Académica.....	151
Evolución de la Matrícula Escolar Total por Unidad Académica	152
Número de Becas “Benito Juárez” por Unidad Académica y Sexo	154
Personal - Nivel Medio Superior	
Personal Académico por Nivel de Estudios y Sexo.....	156
Personal Académico por Tiempo de Dedicación y Sexo	157
Personal Académico por Tiempo de Dedicación y Categoría.....	158
Personal Académico por Rango de Antigüedad.....	159
Personal Académico por Unidad Académica y Rango de Edad	160
Personal Administrativo por Unidad Académica, Función y Sexo.....	161
Personal Administrativo por Unidad Académica y Rango de Antigüedad.....	162
Personal Administrativo por Unidad Académica y Rango de Edad	163
Unidades Académicas - Preparatorias Incorporadas Populares	164
Localización de Preparatorias Incorporadas Populares por Región.....	165
Matrícula de Primer Ingreso y Reingreso por Unidad Académica Preparatoria Incorporada Popular	167
Matrícula de Primer Ingreso y Reingreso por Unidad Académica Preparatoria Incorporada Popular y Región... ..	168
Matrícula por Unidad Académica Preparatoria Incorporada Popular, Grado Escolar y Sexo	170
Matrícula por Unidad Académica Preparatoria Incorporada Popular y Sexo.....	171
Matrícula por Unidad Académica Preparatoria Incorporada Popular y Edad	173
Grupos y Matrícula por Sexo, Turno y Unidad Académica Preparatoria Incorporada Popular	174
Tasa de Crecimiento por Unidad Académica Preparatoria Incorporada Popular	175
Número de Becas “Benito Juárez” por Unidad Académica Incorporada Popular y Sexo	177
Investigación	178
Investigadores Inscritos en el Sistema Nacional de Investigadores por Unidad Académica y Sexo.....	179
Investigadores Inscritos en el Sistema Nacional de Investigadores por Unidad Académica y Nivel	180
Investigadores Inscritos en el Sistema Nacional de Investigadores por Unidad Académica y Tipo de Actividad..	181
Profesores Investigadores UAGro por Nivel de Estudios y Sexo.....	182
Profesores Investigadores UAGro por Rango de Antigüedad y Sexo	182
Participación de Estudiantes en Proyectos de Investigación “Verano Virtual de Investigación”	182
Eventos Realizados para la Promoción de la Ciencia y la Tecnología	183
Proyectos de Investigación con Colaboración Nacional por Campo de Formación.....	183
Proyectos Financiados y Presupuesto Asignado por Fuente Financiadora 2021	184
Grado de Consolidación de Cuerpos Académicos por Dependencia de Educación Superior (DES) 2021.....	185
Cuerpos Académicos (CA), Líneas de Generación y Aplicación del Conocimiento (LGAC) por Grado de Consolidación 2021.....	186
Dependencias de Educación Superior (DES), Cuerpos Académicos (CA) y Líneas de Generación y Aplicación del Conocimiento (LGAC) por Grado de Consolidación 2021	187
Profesores de Tiempo Completo (PTC) por Grado de Estudios y Dependencias de Educación Superior	191
Profesores de Tiempo Completo (PTC) por (DES), Pertenencia al SNI y con Perfil Deseable.....	191
Centros de Lenguas Extranjeras	192
Matrícula Escolar de Cursos de Inglés por Modalidad y Sexo	193
Matrícula Escolar de Cursos de Francés por Sexo	193
Personal Académico, Directivo y Administrativo	194
Estancia Infantil - Chilpancingo	195
Matrícula Estancia Infantil por Tipo y Número de Grupos, Rango de Edad y Sexo.....	196
Personal Académico por Tiempo de Dedicación y Sexo	197
Personal Académico por Rango de Antigüedad.....	197
Personal Administrativo y de Intendencia por Sexo	197
Personal Administrativo por Rango de Antigüedad.....	197
Laboratorios de Análisis Clínicos UAGro	198
Número de Pacientes y Servicios Clínicos Realizados por Tipo de Usuario	199
Número de Servicios Clínicos Realizados por Tipo de Usuario	200
Deportes y Recreación UAGro	201
Deportistas de Alto Rendimiento por Región, Disciplina, Nivel Educativo y Sexo.....	202
Eventos Deportivos por Región, Disciplina y Nivel Educativo.....	203

Presentación



El Anuario Estadístico CE 2021-2022, contiene información estadística de la Universidad Autónoma de Guerrero; la cual se genera, recopila, sistematiza y asegura la disponibilidad, a través del Proceso del Levantamiento de Estadísticas y del llenado del Formato 911 (Estadísticas de Educación Media Superior y de Educación Superior), implementado por la Secretaría de Educación Pública, en donde participan las instituciones de Educación Media Superior y de Educación Superior del País.

La información estadística en el presente Anuario se presenta de manera integrada y organizada, con base en los principales indicadores por tipos y niveles educativos, Unidades Académicas, Programas Educativos y Unidades Administrativas de la Universidad.

En el caso de la Educación Media Superior se considera la oferta de 2 Bachilleratos: Bachillerato Tecnológico y Bachillerato General. En el caso del Bachillerato Tecnológico se oferta el Programa de Técnico en Enfermería con Bachillerato en Ciencias de la Salud en Modalidad Escolarizada. En el caso del Bachillerato General se oferta en las Modalidades Escolarizada, No Escolarizada (Abierto y Virtual) y Mixta. En el caso de la Educación Superior, se considera la oferta de los Programas Educativos de TSU, Licenciatura y Posgrado (Especialidades, Maestrías y Doctorados). Los Programas Educativos de TSU se ofertan en Modalidad Escolarizada, los Programas Educativos de Licenciatura se ofertan en Modalidad Escolarizada y No Escolarizada (Virtual) y los Programas Educativos de Posgrado (Especialidades, Maestrías y Doctorados) se ofertan en Modalidad Escolarizada.

Se agradece la colaboración y apoyo de Directivos de las Unidades Académicas de Educación Media Superior, Educación Superior y Funcionarios de las Unidades Administrativas, por su comprometida participación en este proceso de levantamiento de información estadística. Esta información es estratégica para los procesos de planeación, presupuestación, evaluación y seguimiento de las distintas instancias académicas, de gestión y administración.

En el marco del Plan de Trabajo 2021-2023 "*Por una nueva visión UAGro de largo plazo*", Presentado al H.C.U. para su aprobación el 17 de agosto del 2021 y en el contexto de los procesos de fiscalización, transparencia y rendición de cuentas, se espera que el presente Anuario Estadístico del CE 2021-2022, sea un insumo básico de información para el análisis, la evaluación del desempeño y la toma de decisiones en la mejora de desarrollo de la Universidad Autónoma de Guerrero.



Dr. José Alfredo Romero Olea
Rector de la Universidad Autónoma de Guerrero
2021-2023

Chilpancingo, Guerrero; marzo de 2022

Introducción

La Dirección General de Planeación y Evaluación Institucional de la Universidad Autónoma de Guerrero, a través de la Dirección de Fortalecimiento y Desarrollo Institucional y el Departamento de Información Estratégica, presenta a la comunidad universitaria y a la sociedad en general, el Anuario Estadístico CE 2021–2022.

La información estadística que contiene este documento, se refiere a población escolar o matrícula (con corte al 30 de septiembre del 2021), la cual, es auditada por la Asociación Mexicana de Órganos de Control y Vigilancia en Instituciones de Educación Superior (AMOCVIES); asimismo contiene información sobre el personal académico y administrativo y, de actividades de investigación, extensión y vinculación (con corte a diciembre 2021). La información se presenta en tablas y gráficas, con la finalidad de publicarla con mayor claridad y facilitar la comprensión del comportamiento de los diferentes indicadores de la institución, del Ciclo Escolar mencionado.

La edición de este Anuario, se da en el contexto de una nueva visión de largo plazo de la educación, de políticas educativas, objetivos prioritarios, estrategias prioritarias, acciones puntuales, metas para el bienestar y parámetros contenidas en el Programa Sectorial de Educación 2020-2024, publicado por el gobierno federal actual.

Asimismo, en el marco de la aprobación de la nueva Ley General de la Educación Superior (9 de marzo de 2021), que es reglamentaria del Artículo 3° Constitucional; reconoce la educación superior como un derecho que coadyuva al bienestar y desarrollo integral de las personas, cuenta con un enfoque de cobertura universal, obligatoriedad y gratuidad gradual; delimita el tipo y niveles que la integran; reconoce la autonomía universitaria y regula la participación de los sectores público, social y privado; establece criterios de financiamiento; armoniza criterios, fines y políticas; establece un Sistema Nacional de Educación Superior; lo vincula con las realidades y necesidades de los sectores sociales, productivo y económico para contribuir al desarrollo del país.

En el marco del Plan de Trabajo 2021-2023 “Por una nueva visión UAGro de largo plazo”, se sustenta en dos ejes de compromisos los cuales son: Compromisos en la perspectiva de sentar bases de una nueva visión UAGro y Compromisos en la perspectiva de la alianza estratégica Universidad – Gobierno – Sociedad. Cada uno de estos ejes se estructura en acciones a cumplir en lo inmediato y compromisos que se deberán desarrollar a lo largo del periodo. Por lo que es importante mencionar, que se vive un proceso de armonización de las políticas para el desarrollo institucional con las políticas educativas y la normativa federal antes mencionada, dando continuidad al proceso de mejora continua institucional y consolidación de la cobertura y servicios de Educación Media Superior y Educación Superior que oferta la Universidad a la sociedad.

En el contexto de las nuevas políticas educativas federales, el Anuario Estadístico CE 2021-2022, se incorpora al conjunto de documentos y fuentes de información, que sistematizan y difunden los principales indicadores estratégicos y de gestión de la institución. El objetivo es, fundamentar la toma de decisiones en las actividades académicas, administrativas y de gestión; asimismo profundizar en el conocimiento y comprensión de la realidad institucional y del ámbito externo.

La estructura del presente anuario se integra por: Presentación, Introducción, Unidades Académicas y Programas Educativos que oferta la UAGro, Indicadores Generales, Indicadores por Tipo y Nivel Educativo (población escolar, becas, movilidad nacional e internacional, personal académico, personal administrativo), Unidades Académicas Preparatorias Incorporadas, Investigación, Centros de Lenguas Extranjeras, Estancia Infantil–Chilpancingo, Laboratorio de Análisis Clínicos y Deportes y Recreación.

Esperando que la información contenida en el presente Anuario, sea pertinente con sus necesidades de información en los procesos de planeación, evaluación y seguimiento de las Unidades Académicas de EMS, ES y Unidades Administrativas, aprovecho la ocasión para desearles el mejor de los éxitos en el Ciclo Escolar.

ATENTAMENTE



M. en A. Margarito Radilla Romero
Director General de Planeación y Evaluación Institucional

Chilpancingo, Guerrero; marzo del 2022

ANUARIO ESTADÍSTICO

CICLO ESCOLAR 2021-2022



Unidades Académicas y Programas Educativos

Unidades Académicas y Programas Educativos de Nivel Superior (Posgrado)

Tipo Superior - Modalidad Escolarizada		Nivel: Posgrado		Programas Educativos de Doctorado		
Unidad Académica		Programa Educativo		Estructura Plan de Estudios		Localización
				Duración	Tipo	
1	Centro de Ciencias del Desarrollo Regional	1	Doctorado en Ciencias Ambientales	8	Semestre	Acapulco
2	Centro de Investigación y Posgrado en Estudios Socioterritoriales	2	Doctorado en Estudios Sociales y Territoriales	8	Semestres	Chilpancingo
3	Facultad de Ciencias Químico Biológicas	3	Doctorado en Ciencias Biomédicas	6	Semestre	Chilpancingo
4	Facultad de Ecología Marina	4	Doctorado en Recursos Naturales y Ecología	8	Semestre	Acapulco
5	Facultad de Matemáticas	5	Doctorado en Ciencias con Especialidad en Matemática Educativa	6	Semestre	Chilpancingo
		6	Doctorado en Matemáticas	8	Semestre	Acapulco Chilpancingo
5	Unidades Académicas	6	Programas Educativos			

Tipo Superior - Modalidad Escolarizada		Nivel: Posgrado		Programas Educativos de Maestría		
Unidad Académica		Programa Educativo		Estructura Plan de Estudios		Localización
				Duración	Tipo	
1	Centro de Estudios de Posgrado e Investigación	1	Maestría en Competitividad y Sustentabilidad	4	Semestre	Acapulco
2	Centro de Gestión del Desarrollo	2	Maestría en Gestión para el Desarrollo Sustentable	4	Semestre	Acapulco
3	Centro de Innovación, Competitividad y Sostenibilidad	3	Maestría en Competitividad y Sustentabilidad	4	Semestre	Acapulco
4	Centro de Investigación de Enfermedades Tropicales	4	Maestría en Ciencias en Epidemiología	4	Semestre	Acapulco
5	Centro de Investigación y Posgrado en Estudios Socioterritoriales	5	Maestría en Ciencias: Territorio y Sustentabilidad Social	4	Semestre	Chilpancingo
6	Centro de Investigación y Posgrado en Estudios Socioterritoriales Núm. 2 Acapulco	6	Maestría en Geografía y Gestión Territorial	4	Semestre	Acapulco
7	Facultad de Arquitectura y Urbanismo	7	Maestría en Arquitectura, Diseño y Urbanismo	4	Semestre	Chilpancingo
8	Facultad de Ciencias Agropecuarias y Ambientales	8	Maestría en Ciencias Agropecuarias y Gestión Local	4	Semestre	Iguala
9	Facultad de Ciencias Químico Biológicas	9	Maestría en Biociencias	4	Semestre	Chilpancingo
		10	Maestría en Ciencias Biomédicas	4	Semestre	
10	Facultad de Comunicación y Mercadotecnia	11	Maestría en Comunicación Estratégica y Relaciones Públicas	4	Semestre	Chilpancingo
11	Facultad de Derecho	12	Maestría en Derecho	4	Semestre	Chilpancingo
12	Facultad de Derecho - Acapulco	13	Maestría en Derecho Social	4	Semestre	Acapulco
13	Facultad de Ecología Marina	14	Maestría en Recursos Naturales y Ecología	4	Semestre	Acapulco
14	Facultad de Economía	15	Maestría en Economía Social	4	Semestre	Acapulco
15	Facultad de Filosofía y Letras	16	Maestría en Humanidades	4	Semestre	Chilpancingo

Unidades Académicas y Programas Educativos de Nivel Superior (Posgrado)

(continuación) Tipo Superior - Modalidad Escolarizada		Nivel: Posgrado		Programas Educativos de Maestría		
Unidad Académica		Programa Educativo		Estructura Plan de Estudios		Localización
				Duración	Tipo	
16	Facultad de Gobierno y Gestión Pública	17	Maestría en Gobierno y Gestión Pública	4	Semestre	Eduardo Neri - Zumpango del Río
17	Facultad de Ingeniería	18	Maestría en Ingeniería para la Innovación y Desarrollo Tecnológico	4	Semestre	Chilpancingo
18	Facultad de Matemáticas	19	Maestría en Ciencias Matemáticas	4	Semestre	Extensión: Acapulco
		20	Maestría en Innovación de la Práctica Docente de Matemáticas	8	Trimestre	
		21	Maestría en Métodos Estadísticos Aplicados	4	Semestre	
		22	Maestría en Ciencias: Área Matemática Educativa	4	Semestre	Chilpancingo
		23	Maestría en Docencia de la Matemática	4	Semestre	
		24	Maestría en Matemáticas Aplicadas	4	Semestre	
19	Facultad de Medicina Veterinaria y Zootecnia Núm. 2	25	Maestría en Producción de Bovinos en el Trópico	4	Semestre	Cuajinicuilapa
20	Facultad de Turismo	26	Maestría en Ciencias: Gestión Sustentable del Turismo	4	Semestre	Acapulco
21	Instituto de Investigación Científica Humanístico Social y Posgrado	27	Maestría en Desarrollo Comunitario e Interculturalidad	4	Semestre	Chilpancingo
22	Instituto Internacional de Estudios Políticos Avanzados "Ignacio Manuel Altamirano"	28	Maestría en Ciencias Políticas	4	Semestre	Acapulco
22	Unidades Académicas	28	Programas Educativos			

Tipo Superior - Modalidad Escolarizada		Nivel: Posgrado		Programas Educativos de Especialidad		
Unidad Académica		Programa Educativo		Estructura Plan de Estudios		Localización
				Duración	Tipo	
1	Centro de Investigación Especializada en Microbiología	1	Especialidad en Microbiología	3	Cuatrimestre	Chilpancingo - Petaquillas
2	Facultad de Enfermería Núm. 2	2	Especialidad en Cuidados Intensivos	4	Cuatrimestre	Acapulco
		3	Especialidad en Enfermería Médico Quirúrgica	4	Cuatrimestre	Acapulco
		4	Especialidad en Gestión y Docencia en Enfermería	4	Cuatrimestre	Acapulco
3	Facultad de Odontología	5	Especialidad en Implantología y Rehabilitación Bucal	6	Cuatrimestre	Acapulco
3	Unidad Académica	5	Programas Educativos			

Unidades Académicas y Programas Educativos de Nivel Superior (T.S.U. y Licenciatura)

Tipo Superior - Modalidad Escolarizada		Nivel: Superior		Programas Educativos de Licenciatura		
Unidad Académica		Programa Educativo		Estructura Plan de Estudios		Localización
				Duración	Tipo	
1	Centro Regional de Educación Superior Campus Cruz Grande (Costa Chica)	1	Ing. en Energías Limpias	9	Semestre	Florencio Villareal - Cruz Grande
		2	Lic. en Ciencia y Tecnología de los Alimentos	9	Semestre	
2	Centro Regional de Educación Superior Campus Huamuxtitlán (Montaña)	3	Ing. en Producción Sustentable Alimentaria	9	Semestre	Huamuxtitlán
		4	Lic. en Nutrición y Ciencia de los Alimentos	9	Semestre	
Centro Regional de Educación Superior Campus Llano Largo (Acapulco)						
3	Escuela Superior de Ciencias Ambientales	5	Lic. en Ciencias Ambientales	9	Semestre	Acapulco
4	Escuela Superior de Ciencias de la Educación Núm. 2	6	Lic. en Ciencias de la Educación	8	Semestre	Acapulco
5	Escuela Superior de Cultura Física y Deporte	7	Lic. en Cultura Física y Deportes	8	Semestre	Acapulco - Llano Largo
6	Escuela Superior de Nutrición y Ciencias de los Alimentos	8	Lic. en Nutrición y Ciencia de los Alimentos	9	Semestre	Acapulco - Llano Largo
7	Facultad de Economía	9	Lic. en Economía	9	Semestre	Acapulco
8	Centro Regional de Educación Superior Campus Taxco el Viejo (Norte)	10	Lic. en Fisioterapia	8	Semestre	Taxco de Alarcón – Taxco el Viejo
		11	Lic. en Nutrición y Ciencia de los Alimentos	9	Semestre	
Centro Regional de Educación Superior Campus Técpan (Costa Grande)						
9	Escuela Superior de Desarrollo Sustentable	12	Ing. en Producción Sustentable	9	Semestre	Técpan de Galeana
		13	Ing. en Sistemas Ambientales	9	Semestre	
10	Escuela Superior de Medicina Veterinaria y Zootecnia Núm. 3	14	Lic. en Medicina Veterinaria y Zootecnia	10	Semestre	Técpan de Galeana
Centro Regional de Educación Superior Campus Zumpango (Centro)						
11	Campus Zumpango – Eduardo Neri	15	Ing. en Edificación y Administración de Obras	9	Semestre	Eduardo Neri - Zumpango del Río
		16	Ing. en Minas	9	Semestre	
		17	Ing. en Prevención de Desastres y Protección Civil	9	Semestre	
12	Escuela Superior de Artes	18	Lic. en Artes	8	Semestre	Chilpancingo
13	Facultad de Gobierno y Gestión Pública	19	Lic. en Gobierno y Gestión Pública	8	Semestre	Chilpancingo
14	Escuela Superior de Antropología Social	20	Lic. en Antropología Social	8	Semestre	Tixtla de Guerrero
15	Escuela Superior de Ciencias de la Educación	21	Lic. en Ciencias de la Educación	8	Semestre	Chilpancingo
16	Escuela Superior de Ciencias de la Tierra	22	Lic. en Geografía	8	Semestre	Taxco de Alarcón
		23	Lic. en Geología	9	Semestre	
17	Escuela Superior de Ciencias del Desarrollo Regional Núm. 2	24	Lic. en Desarrollo Regional	8	Semestre	Tecoanapa - El Pericón
18	Escuela Superior de Ciencias Económicas	25	Lic. en Economía	8	Semestre	Chilpancingo
19	Escuela Superior de Ciencias Naturales	26	Lic. en Biología Experimental	9	Semestre	Chilpancingo - Petaquillas
		27	Lic. Químico Farmacéutico Biólogo	9	Semestre	
20	Escuela Superior de Ciencias y Tecnologías de la Información	28	Lic. en Ciencias y Tecnologías de la Información	8	Semestre	Acapulco
21	Escuela Superior de Diseño y Arquitectura	29	Lic. en Arquitectura	10	Semestre	Taxco de Alarcón - Acamixtla
		30	Lic. en Diseño Gráfico	10	Semestre	
		31	Lic. en Diseño Industrial	10	Semestre	

Unidades Académicas y Programas Educativos de Nivel Superior (T.S.U. y Licenciatura)

(continuación)Tipo Superior - Modalida Escolarizada		Nivel: Superior		Programas Educativos de Licenciatura		
Unidad Académica		Programa Educativo		Estructura Plan de Estudios		Localización
				Duración	Tipo	
22	Escuela Superior de Enfermería Núm.1	32	Lic. en Enfermería	10	Semestre	Chilpancingo
23	Escuela Superior de Enfermería Núm.3	33	Lic. en Enfermería	10	Semestre	Ometepec
24	Escuela Superior de Enfermería Núm.4	34	Lic. en Enfermería	10	Semestre	Taxco de Alarcón
25	Escuela Superior de Enfermería Núm.5	35	Lic. en Enfermería	10	Semestre	Coyuca de Catalán
26	Escuela Superior de Matemáticas Núm. 2	36	Lic. en Matemática Educativa	6	Semestre	Pungarabato – Ciudad Altamirano
		37	Lic. en Matemáticas	8	Semestre	
27	Escuela Superior de Medicina Veterinaria y Zootecnia	38	Lic. en Medicina Veterinaria y Zootecnia	10	Semestre	Pungarabato - Ciudad Altamirano
28	Escuela Superior de Psicología	39	Lic. en Psicología	10	Semestre	Acapulco
29	Escuela Superior de Sociología	40	Lic. en Sociología de la Comunicación y Educación	8	Semestre	Acapulco
30	Escuela Superior de Turismo Zihuatanejo	41	Lic. en Gestión Turística	9	Semestre	Zihuatanejo
		42	Lic. en Innovación Hotelera y Gestión Turística Sustentable	8	Semestre	
31	Facultad de Arquitectura y Urbanismo	43	Arquitecto Urbanista	10	Semestre	Chilpancingo
32	Facultad de Ciencias Agropecuarias y Ambientales	44	Ing. Agrónomo	10	Semestre	Iguala
		45	Lic. en Agroecología	8	Semestre	
33	Facultad de Ciencias Químico Biológicas	46	Lic. en Biología	10	Semestre	Chilpancingo
		47	Lic. en Biotecnología	8	Semestre	
		48	Lic. Químico Biólogo Parasitólogo	9	Semestre	
34	Facultad de Comunicación y Mercadotecnia	49	Lic. en Ciencias de la Comunicación	8	Semestre	Chilpancingo
		50	Lic. en Mercadotecnia	8	Semestre	
35	Facultad de Contaduría y Administración	51	Lic. en Administración	9	Semestre	Acapulco
		52	Lic. en Contaduría	9	Semestre	
36	Facultad de Derecho	53	Lic. en Derecho	9	Semestre	Chilpancingo
37	Facultad de Derecho Acapulco	54	Lic. en Derecho	9	Semestre	Acapulco
38	Facultad de Ecología Marina	55	Lic. en Ecología Marina	8	Semestre	Acapulco
39	Facultad de Enfermería Núm. 2	56	Lic. en Enfermería	10	Semestre	Acapulco
40	Facultad de Filosofía y Letras	57	Lic. en Filosofía	8	Semestre	Chilpancingo
		58	Lic. en Historia	8	Semestre	
		59	Lic. Literatura Hispanoamericana	8	Semestre	
		60	Lic. en Sociología	8	Semestre	
41	Facultad de Ingeniería	61	Ing. Civil	9	Semestre	Chilpancingo
		62	Ing. Constructor	8	Semestre	
		63	Ing. en Computación	9	Semestre	
		64	Ing. Topógrafo y Geomático	8	Semestre	

Unidades Académicas y Programas Educativos de Nivel Superior (T.S.U. y Licenciatura)

(continuación) Tipo Superior - Modalidad Escolarizada		Nivel: Superior		Programas Educativos de Licenciatura		Localización
Unidad Académica		Programa Educativo		Estructura Plan de Estudios		
				Duración	Tipo	
42	Facultad de Lenguas Extranjeras	65	Lic. en Enseñanza del Idioma Inglés	8	Semestre	Acapulco
43	Facultad de Matemáticas	66	Lic. en Matemáticas	9	Semestre	Chilpancingo Extensiones: Acapulco, Iguala
		67	Lic. en Matemáticas Educativas	7	Semestre	
44	Facultad de Medicina	68	Médico Cirujano	12	Semestre	Acapulco
45	Facultad de Medicina Veterinaria y Zootecnia Núm. 2	69	Lic. en Medicina Veterinaria y Zootecnia	10	Semestre	Cuajinicuilapa
46	Facultad de Odontología	70	Cirujano Dentista	12	Semestre	Acapulco
47	Facultad de Turismo	71	Lic. en Gestión Turística	9	Semestre	Acapulco
48	Instituto Internacional de Estudios Políticos Avanzados "Ignacio Manuel Altamirano"	72	Lic. en Ciencias Políticas y Administración Pública	8	Semestre	Acapulco
48	Unidades Académicas	72	Programas Educativos			

Tipo Superior - Modalidad No Escolarizada		Nivel superior		Programas Educativos de Licenciatura		Modalidad Virtual
Unidad Académica		Programa Educativo		Estructura Plan de Estudios		Localización
				Duración	Tipo	
1	Facultad de Ingeniería	1	Ing. en Computación	7	Semestre	Chilpancingo
2	Sistema de Universidad Virtual	2	Lic. en Gestión del Capital Humano	7	Semestre	Chilpancingo
		3	Lic. en Partería Profesional	7	Semestre	
2	Unidades Académicas	3	Programas Educativos			

Tipo Superior - Modalidad Escolarizada		Nivel: Superior		Programas Educativos de Técnico Superior Universitario		Localización
Unidad Académica		Programa Educativo		Estructura Plan de Estudios		
				Duración	Tipo	
1	Facultad de Matemáticas	1	TSU en Informática	4	Semestre	Chilpancingo
		2	TSU en Matemática Aplicada	4	Semestre	Chilpancingo
1	Unidades Académicas	2	Programas Educativos			

Unidades Académicas de Nivel Medio Superior

Tipo Medio Superior Modalidad Escolarizada		Unidades Académicas de Profesional Medio Técnico en Enfermería con Bachillerato en Ciencias de la Salud				
Unidad Académica		Programa Educativo		Estructura Plan de Estudios		Localización
				Duración	Tipo	
1	Escuela Superior de Enfermería Núm.1	1	Técnico en Enfermería con Bachillerato en Ciencias de la Salud	6	Semestre	Chilpancingo
2	Facultad de Enfermería Núm. 2					Acapulco
2	Unidades Académicas	1	Programa Educativo			

Unidades Académicas de Nivel Medio Superior

Tipo Medio Superior		Nivel: Medio Superior		Unidades Académicas de Bachillerato General	
Unidad Académica	Municipio	Localidad	Año inicio	Estructura	Plan de Estudios
				Duración	Tipo
Modalidad Escolarizada					
Preparatoria Núm. 1	Chilpancingo de los Bravo	Chilpancingo de los Bravo	1948	6	Semestre
Preparatoria Núm. 2	Acapulco de Juárez	Acapulco de Juárez	1956	6	Semestre
Preparatoria Núm. 3	Teloloapan	Teloloapan	1962	6	Semestre
Preparatoria Núm. 4	Taxco de Alarcón	Taxco de Alarcón	1965	6	Semestre
Preparatoria Núm. 5 *	Ometepec	Ometepec	1966	6	Semestre
Preparatoria Núm. 6	Técpan de Galeana	Técpan de Galeana	1966	6	Semestre
Preparatoria Núm. 7	Acapulco de Juárez	Acapulco de Juárez	1972	6	Semestre
Preparatoria Núm. 8 *	Pungarabato	Ciudad Altamirano	1973	6	Semestre
Preparatoria Núm. 9	Chilpancingo de los Bravo	Chilpancingo de los Bravo	1974	6	Semestre
Preparatoria Núm. 10	Iguala de la Independencia	Iguala de la Independencia	1974	6	Semestre
Preparatoria Núm. 11	Tlapa de Comonfort	Tlapa de Comonfort	1974	6	Semestre
Preparatoria Núm. 12	Juan R. Escudero	Tierra Colorada	1974	6	Semestre
Preparatoria Núm. 13	Zihuatanejo de Azueta	Zihuatanejo	1975	6	Semestre
Preparatoria Núm. 14	San Luis Acatlán	San Luis Acatlán	1975	6	Semestre
Preparatoria Núm. 15	Tecoanapa	Tecoanapa	1975	6	Semestre
Preparatoria Núm. 16	Coyuca de Benítez	Coyuca de Benítez	1975	6	Semestre
Preparatoria Núm. 17	Acapulco de Juárez	Acapulco de Juárez	1975	6	Semestre
Preparatoria Núm. 18 *	Tlapehuala	Tlapehuala	1975	6	Semestre
Preparatoria Núm. 19	Apaxtla	Ciudad Apaxtla de Castrejón	1975	6	Semestre
Preparatoria Núm. 20 *	Arcelia	Arcelia	1975	6	Semestre
Preparatoria Núm. 21	San Marcos	San Marcos	1976	6	Semestre
Preparatoria Núm. 22	Atoyac de Álvarez	Atoyac de Álvarez	1976	6	Semestre
Preparatoria Núm. 23	Benito Juárez	San Jerónimo	1976	6	Semestre
Preparatoria Núm. 24	Buenavista de Cuéllar	Buenavista de Cuéllar	1976	6	Semestre
Preparatoria Núm. 25	Petatlán	Petatlán	1979	6	Semestre
Preparatoria Núm. 26	Chilapa de Álvarez	Chilapa de Álvarez	1979	6	Semestre
Preparatoria Núm. 27	Acapulco de Juárez	Acapulco de Juárez	1979	6	Semestre
Preparatoria Núm. 28	Cocula	Cocula	1979	6	Semestre
Preparatoria Núm. 29	Tixtla de Guerrero	Tixtla de Guerrero	1980	6	Semestre
Preparatoria Núm. 30	Cuajinicuilapa	Cuajinicuilapa	1980	6	Semestre
Preparatoria Núm. 31	Huamuxtitlán	Huamuxtitlán	1980	6	Semestre
Preparatoria Núm. 32 *	Iguala de la Independencia	Iguala de la Independencia	1980	6	Semestre
Preparatoria Núm. 33	Chilpancingo de los Bravo	Chilpancingo de los Bravo	1980	6	Semestre
Preparatoria Núm. 34	Marquelia	Marquelia	1981	6	Semestre
Preparatoria Núm. 35	Técpan de Galeana	San Luis San Pedro	1982	6	Semestre
Preparatoria Núm. 36	Eduardo Neri	Zumpango del Río	1982	6	Semestre
Preparatoria Núm. 37	Cutzamala de Pinzón	Cutzamala de Pinzón	1983	6	Semestre
Preparatoria Núm. 38	Olinalá	Olinalá	1983	6	Semestre
Preparatoria Núm. 39	Ajuchitlán del Progreso	Ajuchitlán del Progreso	2006	6	Semestre
Preparatoria Núm. 40	Florencio Villareal	Cruz Grande	2009	6	Semestre
Preparatoria Núm. 41	Azoyú	Azoyú	2009	6	Semestre
Preparatoria Núm. 42	La Unión de Isidoro Montes de Oca	La Unión	2010	6	Semestre
Preparatoria Núm. 43	Las Vigas	Las Vigas	2014	6	Semestre
Preparatoria Núm. 44	Ayutla de los Libres	Ayutla de los Libres	2014	6	Semestre
Preparatoria Núm. 45	Atoyac de Álvarez	El Paraíso	2015	6	Semestre
Preparatoria Núm. 47	Acapulco de Juárez	Texca	2019	6	Semestre
Preparatoria Núm. 48	Acapulco de Juárez	La venta	2020	6	Semestre
Modalidad Mixta					
Preparatoria Núm. 46	Chilpancingo de los Bravo	Chilpancingo de los Bravo	1986	6	Semestre
Modalidad Abierta					
Preparatoria Núm. 4	Taxco de Alarcón	Taxco de Alarcón	1995	6	Semestre
Preparatoria Núm. 10	Iguala de la Independencia	Iguala de la Independencia	1993	6	Semestre
Preparatoria Núm. 32	Iguala de la Independencia	Iguala de la Independencia	1993	6	Semestre
Modalidad Virtual					
Preparatoria Virtual	Chilpancingo de los Bravo	Chilpancingo de los Bravo	2015	10	Bimestre

* Unidad Académica con grupos periféricos

Unidades Académicas Incorporadas Populares de Nivel Medio Superior

Tipo Medio Superior - Modalidad Escolarizada		Nivel: Medio Superior	Unidades Académicas Incorporadas Populares - Bachillerato General	
	Unidad Académica Incorporada Popular	Municipio	Localidad	Región
1	Alpoyeca	Alpoyeca	Alpoyeca	Montaña
2	Antonio Rojas de Jesús	Iliatenco	San José Vista Hermosa	Montaña
3	Benito Juárez	Malinaltepec	Paraje Montero	Montaña
4	Buena Vista	San Luis Acatlán	Buena Vista	Costa Chica
5	Colotlipa	Quechultenango	Colotlipa	Centro
6	Cozoyoapán	Xochistlahuaca	Cozoyoapan	Costa Chica
7	David Alfaro Siqueiros	Zitlala	Zitlala	Centro
8	Dr. Rosalío Wences Reza	Tecoanapa	Chautipa	Costa Chica
9	El Quemado	Atoyac de Álvarez	El Quemado	Costa Grande
10	Emperador Cuauhtémoc	Tixtla de Guerrero	Atliaca	Centro
11	Ernesto Che Guevara de la Serna	Santa Cruz del Rincón	Tierra Colorada de los Bravo	Montaña
12	Gral. Emiliano Zapata	Acapulco de Juárez	La Sabana	Acapulco
13	Gral. Juan del Carmen	Ometepec	Santa María Asunción	Costa Chica
14	Gral. Sabas Crispín Galeana Cantú	Malinaltepec	Colombia de Guadalupe	Montaña
15	Gral. Vicente Guerrero Saldaña	Tecoanapa	Pochotillo	Costa Chica
16	Ignacio Manuel Altamirano	San Miguel Totolapan	El Terrero	Tierra Caliente
17	Iliatenco	Iliatenco	Iliatenco	Montaña
18	Ing. Heberto Castillo Martínez	Acatepec	Apetzuca	Montaña
19	José Inocente Lugo	Ajuchitlán del Progreso	Santa Ana del Águila	Tierra Caliente
20	José Revueltas	Copalillo	Copalillo	Norte
21	José Vasconcelos	Ometepec	Huajintepec	Costa Chica
22	Justo Sierra	Tecoanapa	El Pericón	Costa Chica
23	Las Cruces	San Marcos	Las Cruces	Costa Chica
24	Lázaro Cárdenas del Río	Ayutla de los Libres	El Mesón	Costa Chica
25	Leonardo da Vinci	Chilapa de Álvarez	Ayahualulco	Centro
26	Leopoldo Tejeda Guzmán	Juchitán	Juchitán	Costa Chica
27	Lucío Cabañas Barrientos	Coyuca de Benítez	Tixtlancingo	Costa Grande
28	Luis Donaldo Colosio Murrieta	San Luis Acatlán	Pascala del Oro	Costa Chica
29	Manuel Francisco Gallardo	San Luis Acatlán	Pueblo Hidalgo	Costa Chica
30	MC. Armando Chavarría Barrera	Acapulco de Juárez	Lomas de Chapultepec	Acapulco
31	Mi Patria es Primero	Zapotitlán Tablas	Ayotoxtla	Montaña
32	Octavio Paz	San Marcos	Llano Grande	Costa Chica
33	Othón Salazar Ramírez	Acapulco de Juárez	Kilómetro 30	Acapulco
34	Paulo Freire	Igualapa	San Juan de los Llanos	Costa Chica
35	Primero de Marzo	Ayutla de los Libres	Azozuca	Costa Chica
36	Prof. Adán Gómez Hesiquio	Ometepec	Acatepec	Costa Chica
37	Prof. Caritino Maldonado Pérez	Cuajinicuilapa	Maldonado	Costa Chica
38	Prof. Mario Altamirano Manjarrez	San Luis Acatlán	Tlaxcalixtlahuaca	Costa Chica
39	Quetzalapa	Azoyú	Quetzalapa	Costa Chica
40	Río Santiago	Atoyac de Álvarez	Río Santiago	Costa Grande
41	Salvador Allende	Zihuatanejo de Azueta	Zihuatanejo	Costa Grande
42	San Juan de la Flores	Atoyac de Álvarez	San Juan de las Flores	Costa Grande
43	Santa Cruz del Rincón	Santa Cruz del Rincón	Santa Cruz del Rincón	Montaña
44	Sistema de Bachillerato Universitario	Chilpancingo de los Bravo	Chilpancingo de los Bravo	Centro
45	Telpochkajli	Tepecoacuilco de Trujano	San Miguel Tecuiciapan	Norte
46	Tierra y Libertad	Cuetzala del Progreso	Tianquizolco	Norte
47	Tlacoachistlahuaca	Tlacoachistlahuaca	Tlacoachistlahuaca	Costa Chica
48	Valle Luz	San Miguel Totolapan	Valle Luz	Tierra Caliente
49	20 de Noviembre	Leonardo Bravo	Chichihualco	Centro

Evolución de Programas Educativos por Nivel Educativo y Ciclo Escolar

Modalidad	Nivel Educativo	Número de Programas Educativos por Ciclo Escolar							
		2014-2015	2015-2016	2016-2017	2017-2018	2018-2019	2019-2020	2020-2021	2021-2022
Educación Superior		120	127	108	106	107	111	112	116
Posgrado		47	52	35	33	34	35	36	39
Escolarizada	Doctorado	8	8	5	6	5	4	3	6
	Maestría	30	35	27	24	26	27	28	28
	Especialidad	9	9	3	3	3	4	5	5
Licenciatura		71	73	71	71	71	74	74	75
Escolarizada	Escolarizada	71	73	71	71	71	72	72	72
No Escolarizada	Modalidad Virtual	-	-	-	-	-	2	2	3
Escolarizada	Técnico Superior Universitario	2	2	2	2	2	2	2	2
Educación Media Superior		2	2	2	2	2	2	2	2
Escolarizada	Profesional Medio Técnico	1	1	1	1	1	1	1	1
	Bachillerato General *	1	1	1	1	1	1	1	1
Total		122	129	110	108	109	113	114	118

* Programa Educativo con Modalidades Escolarizada, Mixta, No Escolarizada (Modalidad Abierta, Modalidad Virtual) y Preparatorias Incorporadas en Modalidad Escolarizada.

Programas Educativos por Dependencia de Educación Superior (DES) y Unidad Académica

Unidad Académica		PE de T.S.U. y Licenciatura		PE de Posgrado	
DES #1 : 143 - Área de Ingeniería - Chilpancingo					
1	Centro Regional de Educación Superior Campus Zumpango (Centro)	1	Ingeniería en Edificación y Administración de Obras		
		2	Ingeniería en Prevención de Desastres y Protección Civil		
2	Facultad de Ingeniería	3	Ingeniero Civil	1	Maestría en Ingeniería para la Innovación y Desarrollo Tecnológico
		4	Ingeniero Constructor		
		5	Ingeniero en Computación		
		6	Ingeniero Topógrafo y Geomático		
		7	Ingeniero en Computación (No escolarizada - Virtual)		
DES #2 : 147 - Ciencias del Desarrollo Regional					
3	Centro de Ciencias del Desarrollo Regional			2	Doctorado en Ciencias Ambientales
4	Centro de Gestión del Desarrollo			3	Maestría en Gestión para el Desarrollo Sustentable
5	Escuela Superior de Desarrollo Sustentable	8	Ingeniería en Producción Sustentable		
		9	Ingeniería en Sistemas Ambientales		
6	Escuela Superior de Ciencias del Desarrollo Regional Núm. 2	10	Licenciatura en Desarrollo Regional		
DES #3 : 154 - Escuela Superior de Arquitectura y Urbanismo					
7	Escuela Superior de Diseño y Arquitectura	11	Licenciatura en Arquitectura		
		12	Licenciatura en Diseño Gráfico		
		13	Licenciatura en Diseño Industrial		
8	Facultad de Arquitectura y Urbanismo	14	Arquitecto Urbanista	4	Maestría en Arquitectura, Diseño y Urbanismo
DES #4 : 158 - Facultad de Derecho					
9	Facultad de Derecho	15	Licenciatura en Derecho	5	Maestría en Derecho
DES #5 : 160 - Matemáticas					
10	Escuela Superior de Ciencias y Tecnologías de la Información	16	Licenciatura en Ciencias y Tecnología de la Información		
11	Escuela Superior de Matemáticas Núm. 2	17	Licenciatura en Matemáticas		
		18	Licenciatura en Matemática Educativa		
12	Facultad de Matemáticas	19	Técnico Superior Universitario en Informática	6	Doctorado en Ciencias con Especialidad en Matemática Educativa
		20	Técnico Superior Universitario en Matemática Aplicada	7	Doctorado en Matemáticas
		21	Licenciatura en Matemáticas	8	Maestría en Ciencias Área Matemática Educativa
		22	Licenciatura en Matemática Educativa	9	Maestría en Ciencias Matemáticas
				10	Maestría en Docencia de las Matemáticas
				11	Maestría en Innovación de la Práctica Docente de Matemáticas
			12	Maestría en Matemática Aplicada	
			13	Maestría en Métodos Estadísticos Aplicados	
DES #6 : 628 - Ciencias Naturales					
13	Centro Regional de Educación Superior Campus Cruz Grande (Costa Chica)	23	Ingeniería en Energías Limpias		
		24	Licenciatura en Ciencia y Tecnología de los Alimentos		
	Centro Regional de Educación Superior Campus Zumpango (Centro)	25	Ingeniería en Minas		
14	Centro Regional de Educación Superior Campus Llano Largo (Acapulco) Escuela Superior de Ciencias Ambientales	26	Licenciatura en Ciencias Ambientales		

Programas Educativos por Dependencia de Educación Superior (DES) y Unidad Académica

(continuación)

Unidad Académica		PE de T.S.U y Licenciatura		PE de Posgrado	
15	Escuela Superior de Ciencias de la Tierra	27	Licenciatura en Geografía		
		28	Licenciatura en Geología		
16	Facultad de Ecología Marina	29	Licenciatura en Ecología Marina	14	Doctorado en Recursos Naturales y Ecología
				15	Maestría en Recursos Naturales y Ecología
DES #7 : 629 - Ciencias Químicas, Biológicas y Biomédicas					
17	Facultad de Ciencias Químico Biológicas	30	Licenciatura en Biología	16	Doctorado en Ciencias Biomédicas
				31	Maestría en Biociencias
				32	Maestría en Ciencias Biomédicas
18	Instituto de Investigación Científica, Área Ciencias Naturales				
19	Centro de Investigación Especializada en Microbiología			19	Especialidad en Microbiología
DES #8 : 630 - Ciencias Agropecuarias					
20	Centro Regional de Educación Superior Campus Huamuxtitlán (Montaña)	33	Ingeniería en Producción Sustentable Alimentaria		
21	Escuela Superior de Medicina Veterinaria y Zootecnia	34	Licenciatura en Medicina Veterinaria y Zootecnia		
22	Escuela Superior de Medicina Veterinaria y Zootecnia Núm. 3	35	Licenciatura en Medicina Veterinaria y Zootecnia		
23	Facultad de Ciencias Agropecuarias y Ambientales	36	Ingeniero Agrónomo	20	Maestría en Ciencias Agropecuarias y Gestión Local
24	Facultad de Medicina Veterinaria y Zootecnia Núm. 2	38	Licenciatura en Medicina Veterinaria y Zootecnia	21	Maestría en Producción de Bovinos en el Trópico
DES #9 : 631 - Enfermería					
25	Escuela Superior de Enfermería Núm. 1	39	Licenciatura en Enfermería		
26	Escuela Superior de Enfermería Núm. 3	40	Licenciatura en Enfermería		
27	Escuela Superior de Enfermería Núm. 4	41	Licenciatura en Enfermería		
28	Escuela Superior de Enfermería Núm. 5	42	Licenciatura en Enfermería		
29	Facultad de Enfermería Núm. 2	43	Licenciatura en Enfermería	22	Especialidad en Cuidados Intensivos
				23	Especialidad en Enfermería Médico Quirúrgica
				24	Especialidad en Gestión y Docencia en Enfermería
DES #10 : 632 - Ciencias Sociales y Humanidades					
30	Centro Regional de Educación Superior Campus Llano Largo (Acapulco) Escuela Superior de Cultura Física y Deporte	44	Licenciatura en Cultura Física y Deportes		
31	Centro de Investigación y Posgrado en Estudios Socioterritoriales			25	Doctorado en Estudios Sociales y Territoriales
				26	Maestría en Ciencias: Territorio y Sustentabilidad Social
32	Centro de Investigación y Posgrado en Estudios Socioterritoriales Núm. 2 Acapulco			27	Maestría en Geografía y Gestión Territorial
33	Escuela Superior de Antropología Social	45	Licenciatura en Antropología Social		
34	Centro Regional de Educación Superior Campus Zumpango (Centro) Escuela Superior de Artes	46	Licenciatura en Artes		
35	Escuela Superior de Ciencias de la Educación	47	Licenciatura en Ciencias de la Educación		
36	Centro Regional de Educación Superior Campus Llano Largo (Acapulco) Escuela Superior de Ciencias de la Educación Núm. 2	48	Licenciatura en Ciencias de la Educación		
37	Escuela Superior de Ciencias Económicas	49	Licenciatura en Economía		

Programas Educativos por Dependencia de Educación Superior (DES) y Unidad Académica

(continuación)

Unidad Académica		PE de T.S.U. y Licenciatura		PE de Posgrado	
38	Centro Regional de Educación Superior Campus Zumpango (Centro) Facultad de Gobierno y Gestión Pública	50	Licenciatura en Gobierno y Gestión Pública	28	Maestría en Gobierno y Gestión Pública
39	Facultad de Comunicación y Mercadotecnia	51	Licenciatura en Ciencias de la Comunicación	29	Maestría en Comunicación Estratégica y Relaciones Públicas
		52	Licenciatura en Mercadotecnia		
40	Facultad de Filosofía y Letras	53	Licenciatura en Filosofía	30	Maestría en Humanidades
		54	Licenciatura en Historia		
		55	Licenciatura en Literatura Hispanoamericana		
		56	Licenciatura en Sociología		
41	Instituto de Investigación Científica Humanístico Social y Posgrado			31	Maestría en Desarrollo Comunitario e Interculturalidad
DES #11 : 633 - Ciencias Administrativas, Contables y Turísticas					
42	Facultad de Contaduría y Administración	57	Licenciatura en Administración		
		58	Licenciatura en Contaduría		
43	Sistema de Universidad Virtual	59	Licenciatura en Gestión del Capital Humano		
44	Facultad de Lenguas Extranjeras	60	Licenciatura en Enseñanza del Idioma Inglés		
45	Facultad de Turismo	61	Licenciatura en Gestión Turística	32	Maestría en Ciencias: Gestión Sustentable del Turismo
46	Escuela Superior de Turismo Zihuatanejo	62	Licenciatura en Gestión Turística		
		63	Licenciatura en Innovación Hotelera y Gestión Turística Sustentable		
47	Centro de Estudios de Posgrado e Investigación			33	Maestría en Competitividad y Sustentabilidad
48	Centro de Innovación, Competitividad y Sostenibilidad			34	Maestría en Competitividad y Sustentabilidad
DES #12 : 634 - Ciencias de la Salud					
49	Centro de Investigación de Enfermedades Tropicales			35	Maestría en Ciencias en Epidemiología
	Centro Regional de Educación Superior Campus Huamuxtitlán (Montaña)	64	Licenciatura en Nutrición y Ciencia de los Alimentos		
50	Centro Regional de Educación Superior Campus Llano Largo (Acapulco) Escuela Superior de Nutrición y Ciencias de los Alimentos	65	Licenciatura en Nutrición y Ciencia de los Alimentos		
		66	Licenciatura en Fisioterapia		
51	Centro Regional de Educación Superior Campus Taxco el Viejo (Norte)	67	Licenciatura en Nutrición y Ciencia de los Alimentos		
		68	Licenciatura en Biología Experimental		
52	Escuela Superior de Ciencias Naturales	69	Licenciatura en Químico Farmacéutico Biólogo		
		70	Médico Cirujano		
53	Facultad de Medicina				
54	Facultad de Odontología	71	Cirujano Dentista	36	Especialidad en Implantología y Rehabilitación Bucal
	Sistema de Universidad Virtual	72	Licenciatura en Partería Profesional		
DES #13 : 635 - Ciencias Sociales y Políticas					
55	Centro Regional de Educación Superior Campus Llano Largo (Acapulco) Facultad de Economía	73	Licenciatura en Economía	37	Maestría en Economía Social
56	Facultad de Derecho Acapulco	74	Licenciatura en Derecho	38	Maestría en Derecho Social
57	Escuela Superior de Psicología	75	Licenciatura en Psicología		
58	Escuela Superior de Sociología	76	Licenciatura en Sociología de la Comunicación y Educación		
59	Instituto Internacional de Estudios Políticos Avanzados "Ignacio Manuel Altamirano"	77	Licenciatura en Ciencias Políticas y Administración Pública	39	Maestría en Ciencias Políticas
59 Unidades Académicas		77 PE nivel TSU y Licenciatura		39 PE nivel Posgrado	

**Programas Educativos participantes en PROFEXCE 2020-2021
por Dependencia de Educación Superior (DES) y Unidad Académica**

Unidad Académica		PE de T.S.U. y Licenciatura		PE de Posgrado		
DES #1 : 143 - Área de Ingeniería - Chilpancingo						
1	Centro Regional de Educación Superior Campus Zumpango (Centro)	1	Ingeniería en Edificación y Administración de Obras			
		2	Ingeniería en Prevención de Desastres y Protección Civil			
2	Facultad de Ingeniería	3	Ingeniero Civil	1	Maestría en construcción*	
		4	Ingeniero Constructor			
		5	Ingeniero en Computación	2	Maestría en Ingeniería para la Innovación y Desarrollo Tecnológico	
		6	Ingeniero Topógrafo y Geomático			
DES #2 : 147 - Ciencias del Desarrollo Regional						
3	Centro de Ciencias del Desarrollo Regional			3	Doctorado en Ciencias Ambientales	
4	Centro de Gestión del Desarrollo			4	Doctorado en Desarrollo Regional	
				5	Maestría en Gestión para el Desarrollo Sustentable	
5	Escuela Superior de Desarrollo Sustentable	7	Ingeniería en Producción Sustentable			
		8	Ingeniería en Recursos Maderables y No Maderables			
		9	Ingeniería en Sistemas Ambientales			
6	Escuela Superior de Ciencias del Desarrollo Regional Núm. 2	10	Licenciatura en Desarrollo Regional			
DES #3 : 154 - Escuela Superior de Arquitectura y Urbanismo						
7	Escuela Superior de Diseño y Arquitectura	11	Licenciatura en Arquitectura			
		12	Licenciatura en Diseño Grafico			
		13	Licenciatura en Diseño Industrial			
8	Facultad de Arquitectura y Urbanismo	14	Arquitecto Urbanista	6	Maestría en Arquitectura, Diseño y Urbanismo	
DES #4 : 158 - Facultad de Derecho						
9	Facultad de Derecho	15	Licenciatura en Derecho	7	Maestría en Derecho	
DES #5 : 160 - Matemáticas						
10	Escuela Superior de Ciencias y Tecnologías de la Información	16	Licenciatura en Ciencias y Tecnología de la Información			
11	Escuela Superior de Matemáticas Núm. 2	17	Licenciatura en Matemáticas			
		18	Licenciatura en Matemática Educativa			
12	Facultad de Matemáticas	19	Técnico Superior Universitario en Informática	8	Maestría en Ciencias Área Matemática Educativa	
		20	Técnico Superior Universitario en Matemática Aplicada	9	Maestría en Ciencias Matemáticas	
		21	Licenciatura en Matemáticas	10	Maestría en Docencia de las Matemáticas	
		22	Licenciatura en Matemática Educativa	11	Maestría en Innovación de la Práctica Docente de Matemáticas	
					12	Maestría en Matemática Aplicada
					13	Maestría en Métodos Estadísticos Aplicados
			14	Doctorado en Ciencias con Especialidad en Matemática Educativa		

Programas Educativos participantes en PROFEXCE 2020-2021
por Dependencia de Educación Superior (DES) y Unidad Académica

(continuación)

Unidad Académica		PE de T.S.U. y Licenciatura		PE de Posgrado	
DES #6 : 628- Ciencias Naturales					
13	Centro Regional de Educación Superior Campus Cruz Grande (Costa Chica)	23	Ingeniería en Energías Limpias		
		24	Licenciatura en Ciencia y Tecnología de los Alimentos		
	Centro Regional de Educación Superior Campus Zumpango (Centro)	25	Ingeniería en Minas		
14	Centro Regional de Educación Superior Campus Llano Largo (Acapulco) Escuela Superior de Ciencias Ambientales	26	Licenciatura en Ciencias Ambientales		
15	Escuela Superior de Ciencias de la Tierra	27	Licenciatura en Geografía		
		28	Licenciatura en Geología		
16	Facultad de Ecología Marina	29	Licenciatura en Ecología Marina	15	Maestría en Recursos Naturales y Ecología
DES #7 : 629- Ciencias Químicas, Biológicas y Biomédicas					
17	Facultad de Ciencias Químico Biológicas	30	Licenciatura en Biología	16	Maestría en Biociencias
		31	Licenciatura en Biotecnología	17	Maestría en Ciencias Biomédicas
		32	Químico Biólogo Parasitólogo	18	Doctorado en Ciencias Biomédicas
18	Instituto de Investigación Científica, Área Ciencias Naturales				
19	Centro de Investigación Especializada en Microbiología				
DES #8 : 630- Ciencias Agropecuarias					
20	Centro Regional de Educación Superior Campus Huamuxtitlán (Montaña)	33	Ingeniería en Producción Sustentable Alimentaria		
21	Escuela Superior de Medicina Veterinaria y Zootecnia	34	Licenciatura en Medicina Veterinaria y Zootecnia		
22	Escuela Superior de Medicina Veterinaria y Zootecnia Núm. 3	35	Licenciatura en Medicina Veterinaria y Zootecnia		
23	Facultad de Ciencias Agropecuarias y Ambientales	36	Ingeniero Agrónomo	19	Maestría en Ciencias Agropecuarias y Gestión Local
		37	Licenciatura en Agroecología		
24	Facultad de Medicina Veterinaria y Zootecnia Núm. 2	38	Licenciatura en Medicina Veterinaria y Zootecnia	20	Maestría en Producción de Bovinos en el Trópico
DES #9 : 631- Enfermería					
25	Escuela Superior de Enfermería Núm. 1	39	Licenciatura en Enfermería		
26	Escuela Superior de Enfermería Núm. 3	40	Licenciatura en Enfermería		
27	Escuela Superior de Enfermería Núm. 4	41	Licenciatura en Enfermería		
28	Escuela Superior de Enfermería Núm. 5	42	Licenciatura en Enfermería		
29	Facultad de Enfermería Núm. 2	43	Licenciatura en Enfermería	21	Especialidad en Cuidados Intensivos
				22	Especialidad en Enfermería Médico Quirúrgica
				23	Especialidad en Gestión y Docencia en Enfermería
DES #10 : 632- Ciencias Sociales y Humanidades					
30	Centro Regional de Educación Superior Campus Llano Largo (Acapulco)	44	Licenciatura en Cultura Física y Deportes		
31	Centro de Investigación y Posgrado en Estudios Socioterritoriales			24	Maestría en Ciencias: Territorio y Sustentabilidad Social
				25	Maestría en Estudios Socioterritoriales*
32	Escuela Superior de Antropología Social	45	Licenciatura en Antropología Social		
33	Escuela Superior de Artes	46	Licenciatura en Artes		

**Programas Educativos participantes en PROFEXCE 2020-2021
por Dependencia de Educación Superior (DES) y Unidad Académica**

(continuación)

Unidad Académica		PE de T.S.U. y Licenciatura		PE de Posgrado	
34	Escuela Superior de Ciencias de la Educación	47	Licenciatura en Ciencias de la Educación		
35	Escuela Superior de Ciencias Económicas	48	Licenciatura en Economía		
36	Centro Regional de Educación Superior Campus Zumpango (Centro) Facultad de Gobierno y Gestión Pública	49	Licenciatura en Gobierno y Gestión Pública	26	Maestría en Gobierno y Gestión Pública
37	Facultad de Comunicación y Mercadotecnia	50	Licenciatura en Ciencias de la Comunicación	27	Maestría en Comunicación y Relaciones Públicas*
		51	Licenciatura en Mercadotecnia	28	Maestría en Comunicación Estratégica y Relaciones Públicas
38	Facultad de Filosofía y Letras	52	Licenciatura en Filosofía	29	Maestría en Humanidades
		53	Licenciatura en Historia		
		54	Licenciatura en Literatura Hispanoamericana		
		55	Licenciatura en Sociología		
DES #11 : 633 - Ciencias Administrativas, Contables y Turísticas					
39	Facultad de Contaduría y Administración	56	Licenciatura en Administración	30	Maestría en Impuestos
		57	Licenciatura en Contaduría		
40	Facultad de Lenguas Extranjeras	58	Licenciatura en Enseñanza del Idioma Inglés	31	Maestría en Docencia del Idioma Inglés *
41	Facultad de Turismo	59	Licenciatura en Gestión Turística	32	Maestría en Ciencias: Gestión Sustentable del Turismo
42	Escuela Superior de Turismo - Zihuatanejo	60	Licenciatura en Gestión Turística		
43	Centro de Estudios de Posgrado e Investigación			33	Maestría en Competitividad y Sustentabilidad
DES #12 : 634 - Ciencias de la Salud					
44	Centro de Investigación de Enfermedades Tropicales			34	Maestría en Ciencias en Epidemiología
	Centro Regional de Educación Superior Campus Huamuxtitlán (Montaña)	61	Licenciatura en Nutrición y Ciencia de los Alimentos		
	Centro Regional de Educación Superior Campus Llano Largo (Acapulco)	62	Licenciatura en Nutrición y Ciencia de los Alimentos		
45	Centro Regional de Educación Superior Campus Taxco el Viejo (Norte)	63	Licenciatura en Fisioterapia		
		64	Licenciatura en Nutrición y Ciencia de los Alimentos		
46	Escuela Superior de Ciencias Naturales	65	Licenciatura en Biología Experimental		
		66	Licenciatura en Químico Farmacéutico Biólogo		
47	Facultad de Medicina	67	Médico Cirujano		
48	Facultad de Odontología	68	Cirujano Dentista		
DES #13 : 635 - Ciencias Sociales y Políticas					
49	Centro Regional de Educación Superior Campus Llano Largo (Acapulco) Facultad de Economía	69	Licenciatura en Economía	35	Maestría en Economía Social
50	Facultad de Derecho Acapulco	70	Licenciatura en Derecho		
51	Escuela Superior de Psicología	71	Licenciatura en Psicología		
52	Escuela Superior de Sociología	72	Licenciatura en Sociología de la Comunicación y Educación		
53	Instituto Internacional de Estudios Políticos Avanzados "Ignacio Manuel Altamirano"	73	Licenciatura en Ciencias Políticas y Administración Pública	36	Maestría en Ciencias Políticas
				37	Doctorado en Investigación en Ciencia Política*
53 Unidades Académicas		73 PE de T.S.U. y Licenciatura		37 PE de Posgrado	

ANUARIO ESTADÍSTICO

CICLO ESCOLAR 2021-2022

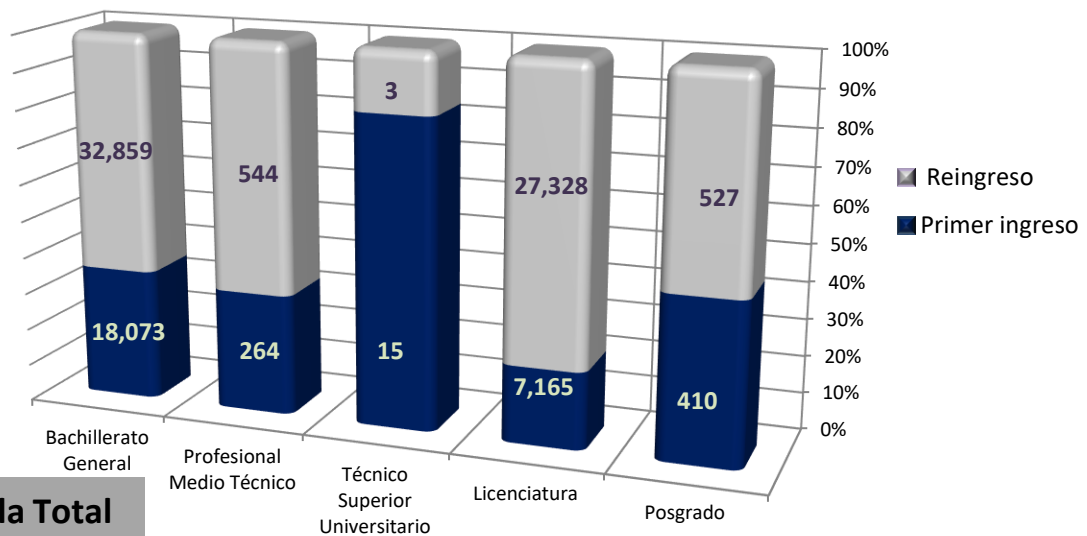


Indicadores Generales

**Matrícula por Tipo Educativo, Nivel Educativo
de Primer Ingreso y Reingreso**

Modalidad	Nivel Educativo	Primer Ingreso	%	Reingreso	%	Total	%
Educación Superior		7,590	8.71	27,858	31.95	35,448	40.66
Posgrado		410	0.47	527	0.60	937	1.07
Escolarizada	Doctorado	34	0.04	95	0.11	129	0.15
	Maestría	307	0.35	358	0.41	665	0.76
	Especialidad	69	0.08	74	0.08	143	0.16
Licenciatura		7,165	8.22	27,328	31.34	34,493	39.56
Escolarizada	Escolarizada	7,094	8.14	27,262	31.27	34,356	39.40
No Escolarizada	Modalidad Virtual	71	0.08	66	0.08	137	0.16
Escolarizada	Técnico Superior Universitario	15	0.02	3	0.00	18	0.02
Educación Media Superior		18,337	21.03	33,403	38.31	51,740	59.34
Escolarizada	Profesional Medio Técnico	264	0.30	544	0.62	808	0.93
Bachillerato General		18,073	20.73	32,859	37.69	50,932	58.42
Escolarizada	Escolarizada	13,345	15.31	23,836	27.34	37,181	42.64
Mixta	Mixta	99	0.11	273	0.31	372	0.43
No Escolarizada	No Escolarizada	153	0.18	702	0.81	855	0.98
	Modalidad Abierta	142	0.16	577	0.66	719	0.82
	Modalidad Virtual	11	0.01	125	0.14	136	0.16
Escolarizada	Preparatorias Incorporadas	4,476	5.13	8,048	9.23	12,524	14.36
Total		25,927	29.74	61,261	70.26	87,188	100.00

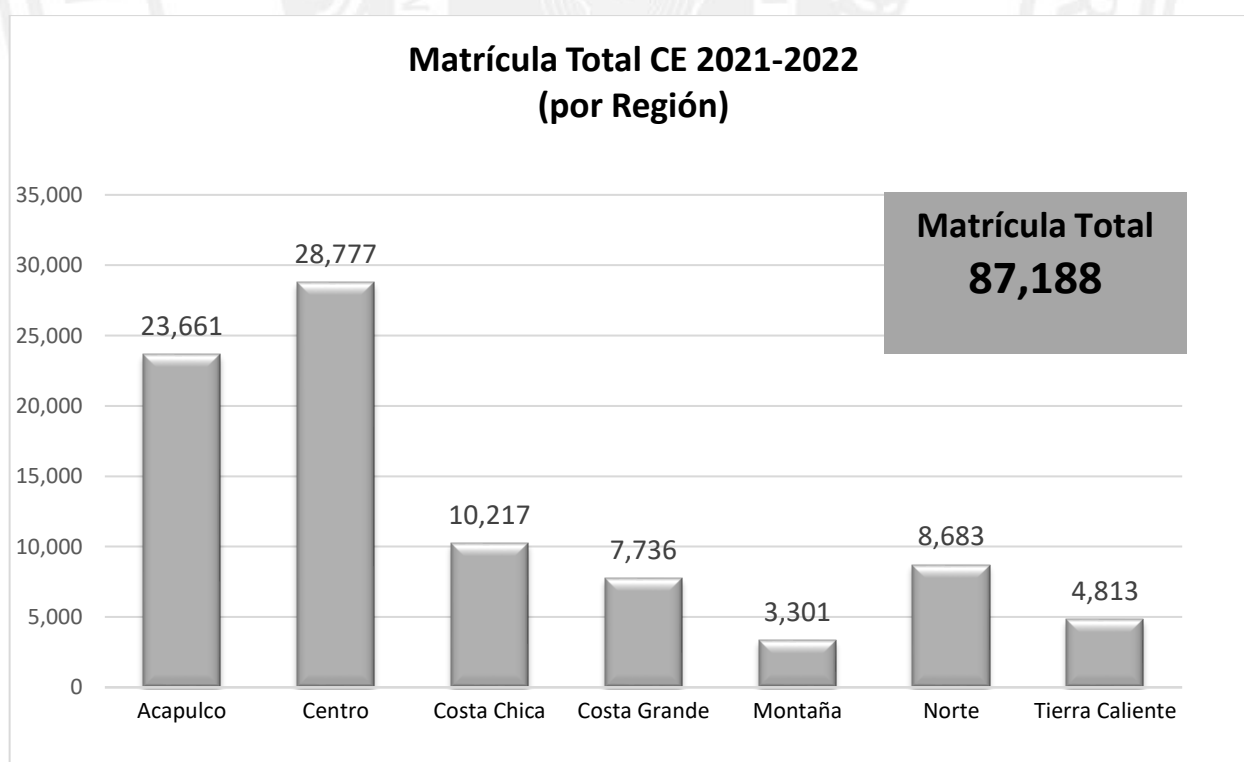
**Matrícula de Primer Ingreso y Reingreso CE 2021-2022
(por Nivel Educativo)**



**Matrícula Total
87,188**

Matrícula por Tipo Educativo, Nivel Educativo y Región

Modalidad	Nivel Educativo	Región							Total
		Acapulco	Centro	Costa Chica	Costa Grande	Montaña	Norte	Tierra Caliente	
Educación Superior		15,820	12,879	1,469	878	310	2,963	1,129	35,448
	Posgrado	446	460	10	0	0	21	0	937
Escolarizada	Doctorado	55	74	0	0	0	0	0	129
	Maestría	258	376	10	0	0	21	0	665
	Especialidad	133	10	0	0	0	0	0	143
Licenciatura		15,374	12,401	1,459	878	310	2,942	1,129	34,493
Escolarizada	Escolarizada	15,374	12,264	1,459	878	310	2,942	1,129	34,356
No Escolarizada	Modalidad Virtual	0	137	0	0	0	0	0	137
Escolarizada	Técnico Superior Universitario	0	18	0	0	0	0	0	18
Educación Media Superior		7,841	15,898	8,748	6,858	2,991	5,720	3,684	51,740
Escolarizada	Profesional Medio Técnico	536	272	0	0	0	0	0	808
Bachillerato General		7,305	15,626	8,748	6,858	2,991	5,720	3,684	50,932
Escolarizada	Escolarizada	6,605	8,651	5,690	6,228	1,895	4,734	3,378	37,181
Mixta	Mixta	0	372	0	0	0	0	0	372
No Escolarizada	No Escolarizada	0	136	0	0	0	719	0	855
	Modalidad Abierta	0	0	0	0	0	719	0	719
	Modalidad Virtual	0	136	0	0	0	0	0	136
Escolarizada	Preparatorias Incorporadas	700	6,467	3,058	630	1,096	267	306	12,524
Total:		23,661	28,777	10,217	7,736	3,301	8,683	4,813	87,188

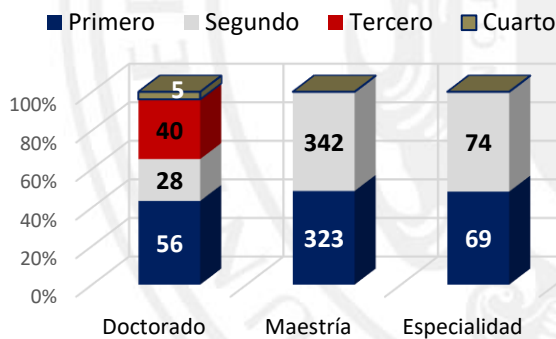


Matrícula por Tipo Educativo, Nivel Educativo y Grado Escolar

Modalidad	Nivel Educativo	Grado Escolar						Total
		Primero	Segundo	Tercero	Cuarto	Quinto	Sexto	
Educación Superior		8,178	7,565	6,763	7,021	5,798	123	35,448
Posgrado		448	444	40	5	0	0	937
Escolarizada	Doctorado	56	28	40	5	0	0	129
	Maestría	323	342	0	0	0	0	665
	Especialidad	69	74	0	0	0	0	143
Licenciatura		7,715	7,118	6,723	7,016	5,798	123	34,493
Escolarizada	Escolarizada	7,642	7,086	6,700	7,007	5,798	123	34,356
No Escolarizada	Modalidad Virtual	73	32	23	9	0	0	137
Escolarizada	Técnico Superior Universitario	15	3	0	0	0	0	18
Educación Media Superior		19,856	16,847	15,037	0	0	0	51,740
Escolarizada	Profesional Medio Técnico	269	288	251	0	0	0	808
Bachillerato General		19,587	16,559	14,786	0	0	0	50,932
Escolarizada	Escolarizada	14,472	11,992	10,717	0	0	0	37,181
Mixta	Mixta	179	110	83	0	0	0	372
No Escolarizada	No Escolarizada	358	291	206	0	0	0	855
Modalidad Abierta		266	247	206	0	0	0	719
Modalidad Virtual		92	44	0	0	0	0	136
Escolarizada	Preparatorias Incorporadas	4,578	4,166	3,780	0	0	0	12,524
Total		28,034	24,412	21,800	7,021	5,798	123	87,188

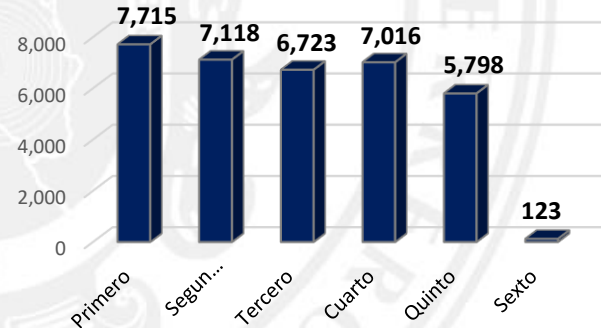
Matrícula Total de Posgrado del CE 2021-2022 (por Grado Escolar)

Total 937



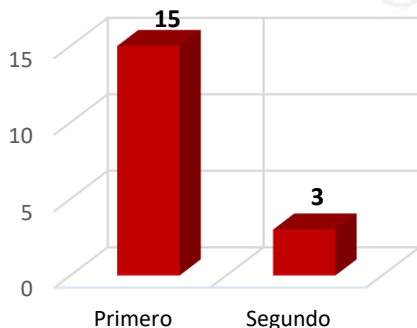
Matrícula Total de Licenciatura del CE 2021-2022 (por Grado Escolar)

Total 34,493



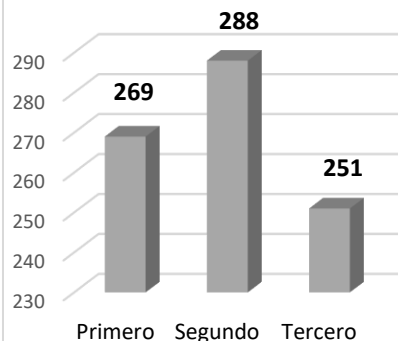
Matrícula Total de Técnico Superior Universitario del CE 2021-2022 (por Grado Escolar)

Total 18



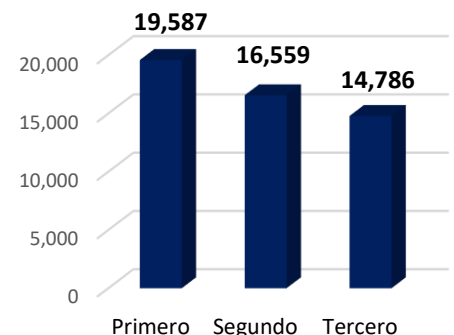
Matrícula Total de Profesional Medio Técnico del CE 2021-2022 (por Grado Escolar)

Total 808



Matrícula Total Bachillerato General CE 2021-2022 (por Grado Escolar)

Total 50,932

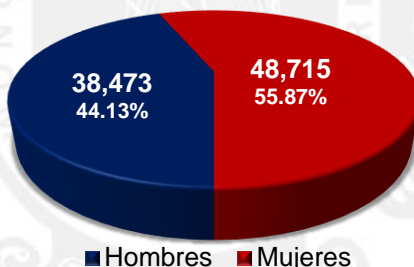


Matrícula por Tipo Educativo, Nivel Educativo y Sexo

Modalidad	Nivel Educativo	Hombres	%	Mujeres	%	Total	%
Educación Superior		14,970	17.17	20,478	23.49	35,448	40.66
Posgrado		420	0.48	517	0.59	937	1.07
Escolarizada	Doctorado	63	0.07	66	0.08	129	0.15
	Maestría	311	0.36	354	0.41	665	0.76
	Especialidad	46	0.05	97	0.11	143	0.16
Licenciatura		14,537	16.67	19,956	22.89	34,493	39.56
Escolarizada	Escolarizada	14,470	16.60	19,886	22.81	34,356	39.40
No Escolarizada	Modalidad Virtual	67	0.08	70	0.08	137	0.16
Escolarizada	Técnico Superior Universitario	13	0.01	5	0.01	18	0.02
Educación Media Superior		23,503	26.96	28,237	32.39	51,740	59.34
Escolarizada	Profesional Medio Técnico	221	0.25	587	0.67	808	0.93
Bachillerato General		23,282	26.70	27,650	31.71	50,932	58.42
Escolarizada	Escolarizada	16,739	19.20	20,442	23.45	37,181	42.64
Mixta	Mixta	163	0.19	209	0.24	372	0.43
No Escolarizada	No Escolarizada	350	0.40	505	0.58	855	0.98
	Modalidad Abierta	294	0.34	425	0.49	719	0.82
	Modalidad Virtual	56	0.06	80	0.09	136	0.16
Escolarizada	Preparatorias Incorporadas	6,030	6.92	6,494	7.45	12,524	14.36
Total		38,473	44.13	48,715	55.87	87,188	100.00

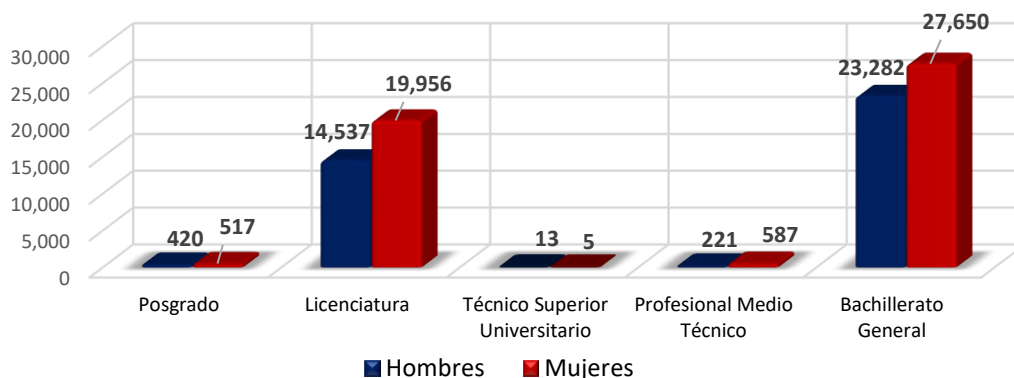
Matrícula Total CE 2021-2022 (por Sexo)

Matrícula Total
87,188



Matrícula Total CE 2021-2022 (por Nivel Educativo y Sexo)

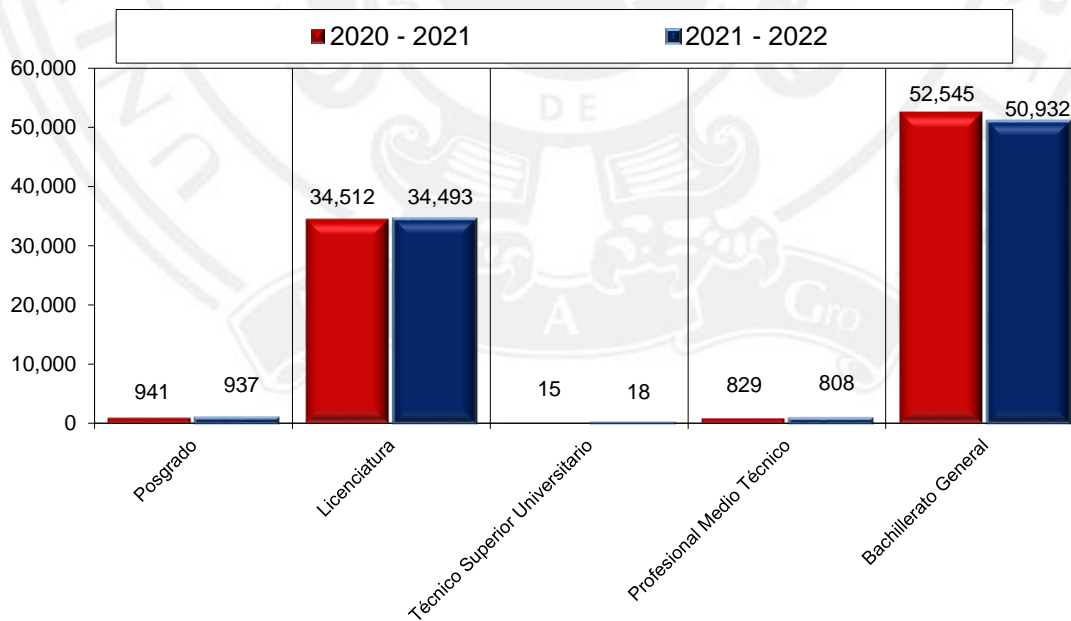
Matrícula Total
87,188



Tasa de Crecimiento por Tipo Educativo y Nivel Educativo

Modalidad	Nivel Educativo	Ciclo Escolar		Crecimiento	%
		2020 - 2021	2021 - 2022		
Educación Superior		35,468	35,448	-20	-0.06
Escolarizada	Posgrado	941	937	-4	-0.43
	Doctorado	84	129	45	53.57
	Maestría	712	665	-47	-6.60
	Especialidad	145	143	-2	-1.38
Licenciatura		34,512	34,493	-19	-0.06
Escolarizada	Escolarizada	34,398	34,356	-42	-0.12
No Escolarizada	Modalidad Virtual	114	137	23	20.18
Escolarizada	Técnico Superior Universitario	15	18	3	20.00
Educación Media Superior		53,374	51,740	-1,634	-3.06
Escolarizada	Profesional Medio Técnico	829	808	-21	-2.53
Bachillerato General		52,545	50,932	-1,613	-3.07
Escolarizada	Escolarizada	39,065	37,181	-1,884	-4.82
	Mixta	495	372	-123	-24.85
No Escolarizada	No Escolarizada	799	855	56	7.01
	Modalidad Abierta	726	719	-7	-0.96
	Modalidad Virtual	73	136	63	86.30
Escolarizada	Preparatorias Incorporadas	12,186	12,524	338	2.77
Total		88,842	87,188	-1,654	-1.86

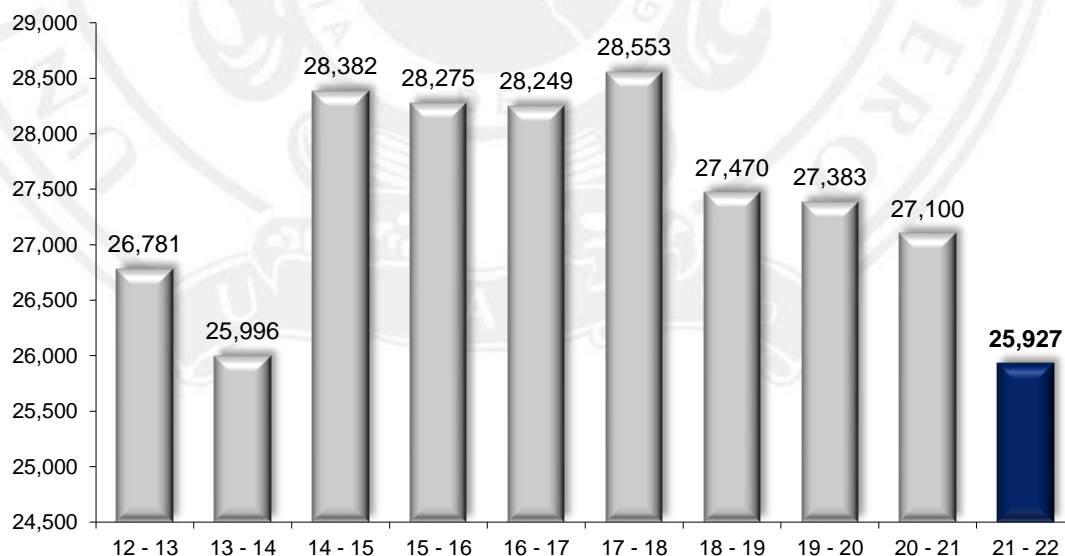
**Tasa de Crecimiento CE 2021-2022
(por Nivel Educativo)**



**Evolución de la Matrícula Escolar de Primer Ingreso
por Tipo Educativo y Nivel Educativo del CE 2012-2013 al CE 2021-2022**

Modalidad	Nivel Educativo	Ciclo Escolar									
		12 - 13	13 - 14	14 - 15	15 - 16	16 - 17	17 - 18	18 - 19	19 - 20	20 - 21	21 - 22
Educación Superior		6,838	7,538	8,352	7,963	7,902	8,218	7,945	8,051	8,151	7,590
	Posgrado	284	443	277	181	308	341	324	488	429	410
Escolarizada	Doctorado	19	38	43	27	25	36	13	29	17	34
	Maestría	240	334	212	154	215	236	252	365	329	307
	Especialidad	25	71	22	0	68	69	59	94	83	69
Licenciatura		6,506	7,052	8,064	7,751	7,573	7,856	7,601	7,548	7,717	7,165
Escolarizada	Escolarizada	6,506	7,052	8,064	7,751	7,573	7,856	7,601	7,500	7,659	7,094
No Escolarizada	Modalidad Virtual	0	0	0	0	0	0	0	48	58	71
Escolarizada	Técnico Superior Universitario	48	43	11	31	21	21	20	15	5	15
Educación Media Superior		19,943	18,458	20,030	20,312	20,347	20,335	19,525	19,332	18,949	18,337
Escolarizada	Profesional Medio Técnico	219	246	195	220	238	259	280	272	280	264
Bachillerato General		19,724	18,212	19,835	20,092	20,109	20,076	19,245	19,060	18,669	18,073
Escolarizada	Escolarizada	14,952	14,559	15,062	15,210	15,206	15,076	14,459	14,189	13,898	13,345
Mixta	Mixta	-	-	-	-	226	130	1	0	132	99
No Escolarizada	No Escolarizada	936	764	636	418	164	232	202	199	168	153
	Modalidad Abierta	936	764	636	418	135	172	167	190	143	142
	Modalidad Virtual	-	-	-	-	29	60	35	9	25	11
Escolarizada	Preparatorias Incorporadas	3,836	2,889	4,137	4,464	4,513	4,638	4,583	4,672	4,471	4,476
Total		26,781	25,996	28,382	28,275	28,249	28,553	27,470	27,383	27,100	25,927

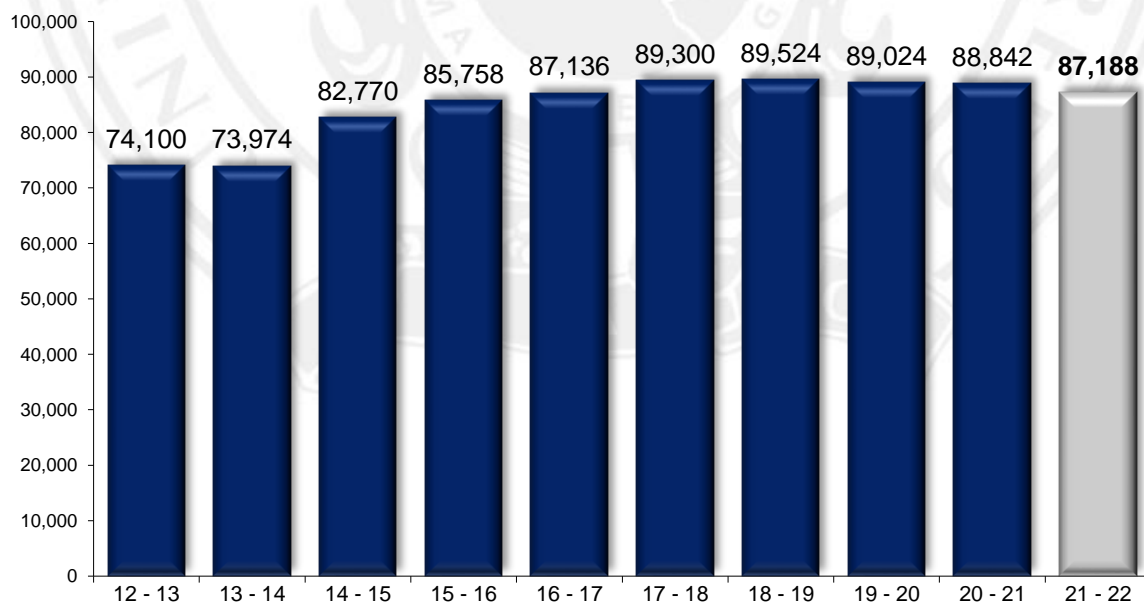
**Evolución de la Matrícula Escolar de Primer Ingreso
del CE 2012-2013 al CE 2021-2022**



Evolución de la Matrícula Escolar Total por Tipo Educativo y Nivel Educativo del CE 2012-2013 al CE 2021-2022

Modalidad	Nivel Educativo	Ciclo Escolar									
		12 - 13	13 - 14	14 - 15	15 - 16	16 - 17	17 - 18	18 - 19	19 - 20	20 - 21	21 - 22
Educación Superior		26,501	28,356	30,876	32,514	33,525	35,019	35,394	35,582	35,468	35,448
Escolarizada	Posgrado	887	932	964	590	675	685	765	888	941	937
	Doctorado	129	114	146	102	108	86	101	91	84	129
	Maestría	677	731	770	488	499	466	547	648	712	665
	Especialidad	81	87	48	0	68	133	117	149	145	143
Licenciatura		25,545	27,357	29,883	31,883	32,812	34,298	34,592	34,669	34,512	34,493
Escolarizada	Escolarizada	25,545	27,357	29,883	31,883	32,812	34,298	34,592	34,592	34,398	34,356
No Escolarizada	Modalidad Virtual	-	-	-	-	-	-	-	77	114	137
Escolarizada	Técnico Superior Universitario	69	67	29	41	38	36	37	25	15	18
Educación Media Superior		47,599	45,618	51,894	53,244	53,611	54,281	54,130	53,442	53,374	51,740
Escolarizada	Profesional Medio Técnico	641	693	669	737	727	710	772	799	829	808
Escolarizada	Bachillerato General	46,958	44,925	51,225	52,507	52,884	53,571	53,358	52,643	52,545	50,932
	Escolarizada	36,681	36,360	38,970	39,077	39,759	40,079	40,024	39,333	39,065	37,181
	Mixta	-	-	-	-	943	837	418	136	495	372
	No Escolarizada	No Escolarizada	1,746	1,735	2,061	2,028	870	905	824	840	799
	Modalidad Abierta	1,746	1,735	2,061	2,028	826	829	742	769	726	719
	Modalidad Virtual	-	-	-	-	44	76	82	71	73	136
Escolarizada	Preparatorias Incorporadas	8,531	6,830	10,194	11,402	11,312	11,750	12,092	12,334	12,186	12,524
Total		74,100	73,974	82,770	85,758	87,136	89,300	89,524	89,024	88,842	87,188

Evolución de la Matrícula Escolar Total del CE 2012-2013 al CE 2021-2022



ANUARIO ESTADÍSTICO

CICLO ESCOLAR 2021-2022



Posgrado

**Localización de Unidades Académicas y Programas Educativos por Región
Nivel Superior (Posgrado)**



Matrícula de Primer Ingreso y Reingreso por Unidad Académica y Sexo
Nivel Posgrado

Modalidad Escolarizada

Unidad Académica	Primer Ingreso			Reingreso			Total		
	Hombres	Mujeres	Total	Hombres	Mujeres	Total	Hombres	Mujeres	Total
Total Posgrado	184	226	410	236	291	527	420	517	937
Doctorado	17	17	34	46	49	95	63	66	129
Centro de Ciencias del Desarrollo Regional	5	5	10	18	18	36	23	23	46
Centro de Investigación y Posgrado en Estudios Socioterritoriales	3	4	7	0	0	0	3	4	7
Facultad de Ciencias Químico Biológicas	0	3	3	11	21	32	11	24	35
Facultad de Ecología Marina	2	2	4	5	0	5	7	2	9
Facultad de Matemáticas	7	3	10	12	10	22	19	13	32
Maestría	145	162	307	166	192	358	311	354	665
Centro de Estudios de Posgrado e Investigación	0	0	0	5	8	13	5	8	13
Centro de Gestión del Desarrollo	5	7	12	3	12	15	8	19	27
Centro de Innovación, Competitividad y Sostenibilidad	3	4	7	0	0	0	3	4	7
Centro de Investigación de Enfermedades Tropicales	5	16	21	7	10	17	12	26	38
Centro de Investigación y Posgrado en Estudios Socioterritoriales	3	7	10	0	13	13	3	20	23
Centro de Investigación y Posgrado en Estudios Socioterritoriales Núm.2Acapulco	3	2	5	1	2	3	4	4	8
Facultad de Arquitectura y Urbanismo	0	0	0	7	10	17	7	10	17
Facultad de Ciencias Agropecuarias y Ambientales	5	5	10	5	6	11	10	11	21
Facultad de Ciencias Químico Biológicas	14	15	29	17	21	38	31	36	67
Facultad de Comunicación y Mercadotecnia	18	16	34	13	20	33	31	36	67
Facultad de Derecho	9	8	17	9	10	19	18	18	36
Facultad de Derecho Acapulco	5	10	15	0	0	0	5	10	15
Facultad de Ecología Marina	7	8	15	7	9	16	14	17	31
Facultad de Economía	6	11	17	9	8	17	15	19	34
Facultad de Filosofía y Letras	6	9	15	7	10	17	13	19	32
Facultad de Gobierno y Gestión Pública	8	8	16	7	7	14	15	15	30
Facultad de Ingeniería	9	4	13	12	3	15	21	7	28
Facultad de Matemáticas	21	11	32	34	31	65	55	42	97
Facultad de Medicina Veterinaria y Zootecnia Núm. 2	2	2	4	4	2	6	6	4	10
Facultad de Turismo	2	3	5	10	2	12	12	5	17
Instituto de Investigación Científica Humanístico Social y Posgrado	7	12	19	0	0	0	7	12	19
Instituto Internacional de Estudios Políticos Avanzados "Ignacio Manuel Altamirano"	7	4	11	9	8	17	16	12	28
Especialidad	22	47	69	24	50	74	46	97	143
Centro de Investigación Especializada en Microbiología	5	5	10	0	0	0	5	5	10
Facultad de Enfermería Núm. 2	14	37	51	22	43	65	36	80	116
Facultad de Odontología	3	5	8	2	7	9	5	12	17

Matrícula de Primer Ingreso y Reingreso por Unidad Académica, Programa Educativo y Sexo Nivel Posgrado

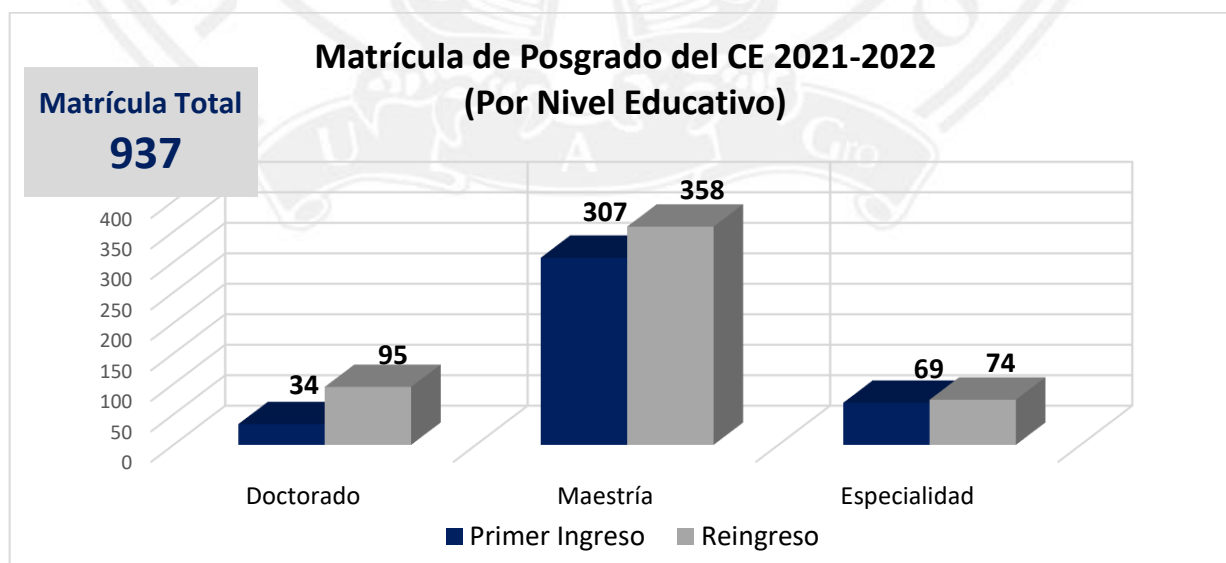
Modalidad Escolarizada

Nivel Educativo Unidad Académica / Programa Educativo	Primer Ingreso			Reingreso			Total		
	Hombres	Mujeres	Total	Hombres	Mujeres	Total	Hombres	Mujeres	Total
Total Posgrado	184	226	410	236	291	527	420	517	937
Doctorado	17	17	34	46	49	95	63	66	129
Centro de Ciencias del Desarrollo Regional	5	5	10	18	18	36	23	23	46
Ciencias Ambientales	5	5	10	18	18	36	23	23	46
Centro de Investigación y Posgrado en Estudios Socioterritoriales	3	4	7	0	0	0	3	4	7
Estudios Sociales y Territoriales	3	4	7	0	0	0	3	4	7
Facultad de Ciencias Químico Biológicas	0	3	3	11	21	32	11	24	35
Ciencias Biomédicas	0	3	3	11	21	32	11	24	35
Facultad de Ecología Marina	2	2	4	5	0	5	7	2	9
Recursos Naturales y Ecología	2	2	4	5	0	5	7	2	9
Facultad de Matemáticas	7	3	10	12	10	22	19	13	32
Ciencias con Especialidad en Matemática Educativa	2	3	5	4	9	13	6	12	18
Matemáticas	5	0	5	8	1	9	13	1	14
Maestría	145	162	307	166	192	358	311	354	665
Centro de Estudios de Posgrado e Investigación	0	0	0	5	8	13	5	8	13
Competitividad y Sustentabilidad	0	0	0	5	8	13	5	8	13
Centro de Gestión del Desarrollo	5	7	12	3	12	15	8	19	27
Gestión para el Desarrollo Sustentable	5	7	12	3	12	15	8	19	27
Centro de Innovación, Competitividad y Sostenibilidad	3	4	7	0	0	0	3	4	7
Competitividad y Sustentabilidad	3	4	7	0	0	0	3	4	7
Centro de Investigación de Enfermedades Tropicales	5	16	21	7	10	17	12	26	38
Ciencias en Epidemiología	5	16	21	7	10	17	12	26	38
Centro de Investigación y Posgrado en Estudios Socioterritoriales	3	7	10	0	13	13	3	20	23
Ciencias: Territorio y Sustentabilidad Social	3	7	10	0	13	13	3	20	23
Centro de Investigación y Posgrado en Estudios Socioterritoriales Núm. 2 Acapulco	3	2	5	1	2	3	4	4	8
Geografía y Gestión Territorial	3	2	5	1	2	3	4	4	8
Facultad de Arquitectura y Urbanismo	0	0	0	7	10	17	7	10	17
Arquitectura, Diseño y Urbanismo	0	0	0	7	10	17	7	10	17
Facultad de Ciencias Agropecuarias y Ambientales	5	5	10	5	6	11	10	11	21
Ciencias Agropecuarias y Gestión Local	5	5	10	5	6	11	10	11	21
Facultad de Ciencias Químico Biológicas	14	15	29	17	21	38	31	36	67
Biociencias	3	8	11	3	8	11	6	16	22
Ciencias Biomédicas	11	7	18	14	13	27	25	20	45
Facultad de Comunicación y Mercadotecnia	18	16	34	13	20	33	31	36	67
Comunicación Estratégica y Relaciones Públicas	18	16	34	13	20	33	31	36	67
Facultad de Derecho	9	8	17	9	10	19	18	18	36
Derecho	9	8	17	9	10	19	18	18	36
Facultad de Derecho Acapulco	5	10	15	0	0	0	5	10	15
Derecho Social	5	10	15	0	0	0	5	10	15
Facultad de Ecología Marina	7	8	15	7	9	16	14	17	31
Recursos Naturales y Ecología	7	8	15	7	9	16	14	17	31
Facultad de Economía	6	11	17	9	8	17	15	19	34
Economía Social	6	11	17	9	8	17	15	19	34

Matrícula de Primer Ingreso y Reingreso por Unidad Académica, Programa Educativo y Sexo Nivel Posgrado

(continuación) Modalidad Escolarizada

Unidad Académica / Programa Educativo	Primer ingreso			Reingreso			Total		
	Hombres	Mujeres	Total	Hombres	Mujeres	Total	Hombres	Mujeres	Total
Facultad de Filosofía y Letras	6	9	15	7	10	17	13	19	32
Humanidades	6	9	15	7	10	17	13	19	32
Facultad de Gobierno y Gestión Pública	8	8	16	7	7	14	15	15	30
Gobierno y Gestión Pública	8	8	16	7	7	14	15	15	30
Facultad de Ingeniería	9	4	13	12	3	15	21	7	28
Ingeniería para la Innovación y Desarrollo Tecnológico	9	4	13	12	3	15	21	7	28
Facultad de Matemáticas	21	11	32	34	31	65	55	42	97
Ciencias: Área Matemática Educativa	4	2	6	3	3	6	7	5	12
Docencia de la Matemática	5	3	8	11	12	23	16	15	31
Innovación de la Práctica Docente de Matemáticas	1	2	3	4	4	8	5	6	11
Matemáticas Aplicadas	3	0	3	7	4	11	10	4	14
Ciencias Matemáticas - Ext. Acapulco	2	0	2	5	2	7	7	2	9
Métodos Estadísticos Aplicados-Ext.Acap.	6	4	10	4	6	10	10	10	20
Facultad de Medicina Veterinaria y Zootecnia Núm. 2	2	2	4	4	2	6	6	4	10
Producción de Bovinos en el Trópico	2	2	4	4	2	6	6	4	10
Facultad de Turismo	2	3	5	10	2	12	12	5	17
Ciencias: Gestión Sustentable del Turismo	2	3	5	10	2	12	12	5	17
Instituto de Investigación Científica Humanístico Social y Posgrado	7	12	19	0	0	0	7	12	19
Desarrollo Comunitario e Interculturalidad	7	12	19	0	0	0	7	12	19
Instituto Internacional de Estudios Políticos Avanzados "Ignacio Manuel Altamirano"	7	4	11	9	8	17	16	12	28
Ciencias Políticas	7	4	11	9	8	17	16	12	28
Especialidad	22	47	69	24	50	74	46	97	143
Centro de Investigación Especializada en Microbiología	5	5	10	0	0	0	5	5	10
Microbiología	5	5	10	0	0	0	5	5	10
Facultad de Enfermería Núm. 2	14	37	51	22	43	65	36	80	116
Cuidados Intensivos	8	14	22	10	19	29	18	33	51
Enfermería Médico Quirúrgica	5	15	20	10	17	27	15	32	47
Gestión y Docencia en Enfermería	1	8	9	2	7	9	3	15	18
Facultad de Odontología	3	5	8	2	7	9	5	12	17
Implantología y Rehabilitación Bucal	3	5	8	2	7	9	5	12	17



Matrícula por Unidad Académica, Programa Educativo y Región
Nivel Posgrado

Modalidad Escolarizada

Nivel Educativo	Primer Ingreso			Reingreso			Total		
	Hombres	Mujeres	Total	Hombres	Mujeres	Total	Hombres	Mujeres	Total
Región: Acapulco	76	120	196	111	139	250	187	259	446
Doctorado	7	7	14	23	18	41	30	25	55
Centro de Ciencias del Desarrollo Regional	5	5	10	18	18	36	23	23	46
Ciencias Ambientales	5	5	10	18	18	36	23	23	46
Facultad de Ecología Marina	2	2	4	5	0	5	7	2	9
Recursos Naturales y Ecología	2	2	4	5	0	5	7	2	9
Maestría	52	71	123	64	71	135	116	142	258
Centro de Estudios de Posgrado e Investigación	0	0	0	5	8	13	5	8	13
Competitividad y Sustentabilidad	0	0	0	5	8	13	5	8	13
Centro de Gestión del Desarrollo	5	7	12	3	12	15	8	19	27
Gestión para el Desarrollo Sustentable	5	7	12	3	12	15	8	19	27
Centro de Innovación, Competitividad y Sostenibilidad	3	4	7	0	0	0	3	4	7
Competitividad y Sustentabilidad	3	4	7	0	0	0	3	4	7
Centro de Investigación de Enfermedades Tropicales	5	16	21	7	10	17	12	26	38
Ciencias en Epidemiología	5	16	21	7	10	17	12	26	38
Centro de Investigación y Posgrado en Estudios Socioterritoriales Núm. 2 Acapulco	3	2	5	1	2	3	4	4	8
Geografía y Gestión Territorial	3	2	5	1	2	3	4	4	8
Facultad de Derecho Acapulco	5	10	15	0	0	0	5	10	15
Derecho Social	5	10	15	0	0	0	5	10	15
Facultad de Ecología Marina	7	8	15	7	9	16	14	17	31
Recursos Naturales y Ecología	7	8	15	7	9	16	14	17	31
Facultad de Economía	6	11	17	9	8	17	15	19	34
Economía Social	6	11	17	9	8	17	15	19	34
Facultad de Matemáticas	9	6	15	13	12	25	22	18	40
Ciencias Matemáticas - Ext. Acapulco	2	0	2	5	2	7	7	2	9
Innovación de la Práctica Docente de Matemáticas	1	2	3	4	4	8	5	6	11
Métodos Estadísticos Aplicados Ext. Acap.	6	4	10	4	6	10	10	10	20
Facultad de Turismo	2	3	5	10	2	12	12	5	17
Ciencias: Gestión Sustentable del Turismo	2	3	5	10	2	12	12	5	17
Instituto Internacional de Estudios Políticos Avanzados "Ignacio Manuel Altamirano"	7	4	11	9	8	17	16	12	28
Ciencias Políticas	7	4	11	9	8	17	16	12	28
Especialidad	17	42	59	24	50	74	41	92	133
Facultad de Enfermería Núm. 2	14	37	51	22	43	65	36	80	116
Cuidados Intensivos	8	14	22	10	19	29	18	33	51
Enfermería Médico Quirúrgica	5	15	20	10	17	27	15	32	47
Gestión y Docencia en Enfermería	1	8	9	2	7	9	3	15	18
Facultad de Odontología	3	5	8	2	7	9	5	12	17
Implantología y Rehabilitación Bucal	3	5	8	2	7	9	5	12	17

Matrícula por Unidad Académica, Programa Educativo y Región
Nivel Posgrado

(continuación) Modalidad Escolarizada

Unidad Académica / Programa Educativo	Primer Ingreso			Reingreso			Total		
	Hombres	Mujeres	Total	Hombres	Mujeres	Total	Hombres	Mujeres	Total
Región: Centro	101	99	200	116	144	260	217	243	460
Doctorado	10	10	20	23	31	54	33	41	74
Centro de Investigación y Posgrado en Estudios Socioterritoriales	3	4	7	0	0	0	3	4	7
Estudios Sociales y Territoriales	3	4	7	0	0	0	3	4	7
Facultad de Ciencias Químico Biológicas	0	3	3	11	21	32	11	24	35
Ciencias Biomédicas	0	3	3	11	21	32	11	24	35
Facultad de Matemáticas	7	3	10	12	10	22	19	13	32
Ciencias con Especialidad en Matemática Educativa	2	3	5	4	9	13	6	12	18
Matemáticas	5	0	5	8	1	9	13	1	14
Maestría	86	84	170	93	113	206	179	197	376
Centro de Investigación y Posgrado en Estudios Socioterritoriales	3	7	10	0	13	13	3	20	23
Ciencias: Territorio y Sustentabilidad Social	3	7	10	0	13	13	3	20	23
Facultad de Arquitectura y Urbanismo	0	0	0	7	10	17	7	10	17
Arquitectura, Diseño y Urbanismo	0	0	0	7	10	17	7	10	17
Facultad de Ciencias Químico Biológicas	14	15	29	17	21	38	31	36	67
Biociencias	3	8	11	3	8	11	6	16	22
Ciencias Biomédicas	11	7	18	14	13	27	25	20	45
Facultad de Comunicación y Mercadotecnia	18	16	34	13	20	33	31	36	67
Comunicación Estratégica y Relaciones Públicas	18	16	34	13	20	33	31	36	67
Facultad de Derecho	9	8	17	9	10	19	18	18	36
Derecho	9	8	17	9	10	19	18	18	36
Facultad de Filosofía y Letras	6	9	15	7	10	17	13	19	32
Humanidades	6	9	15	7	10	17	13	19	32
Facultad de Gobierno y Gestión Pública	8	8	16	7	7	14	15	15	30
Gobierno y Gestión Pública	8	8	16	7	7	14	15	15	30
Facultad de Ingeniería	9	4	13	12	3	15	21	7	28
Ingeniería para la Innovación y Desarrollo Tecnológico	9	4	13	12	3	15	21	7	28
Facultad de Matemáticas	12	5	17	21	19	40	33	24	57
Ciencias: Área Matemática Educativa	4	2	6	3	3	6	7	5	12
Docencia de la Matemática	5	3	8	11	12	23	16	15	31
Matemáticas Aplicadas	3	0	3	7	4	11	10	4	14
Instituto de Investigación Científica Humanístico Social y Posgrado	7	12	19	0	0	0	7	12	19
Desarrollo Comunitario e Interculturalidad	7	12	19	0	0	0	7	12	19
Especialidad	5	5	10	0	0	0	5	5	10
Centro de Investigación Especializada en Microbiología	5	5	10	0	0	0	5	5	10
Microbiología	5	5	10	0	0	0	5	5	10
Región: Costa Chica	2	2	4	4	2	6	6	4	10
Maestría	2	2	4	4	2	6	6	4	10
Facultad de Medicina Veterinaria y Zootecnia Núm. 2	2	2	4	4	2	6	6	4	10
Producción de Bovinos en el Trópico	2	2	4	4	2	6	6	4	10
Región: Norte	5	5	10	5	6	11	10	11	21
Maestría	5	5	10	5	6	11	10	11	21
Facultad de Ciencias Agropecuarias y Ambientales	5	5	10	5	6	11	10	11	21
Ciencias Agropecuarias y Gestión Local	5	5	10	5	6	11	10	11	21

Matrícula por Unidad Académica, Programa Educativo y Grado Escolar
Nivel Posgrado

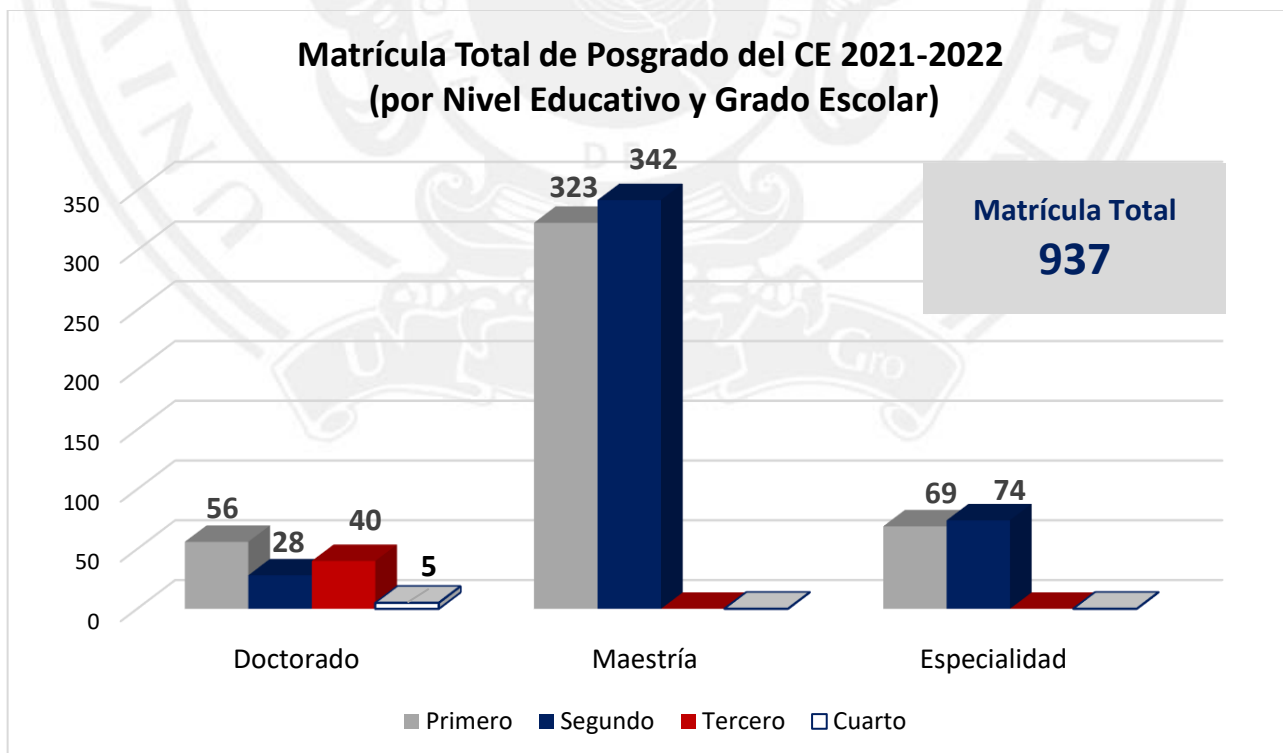
Modalidad Escolarizada						
Unidad Académica / Programa Educativo	Nivel Educativo	Grado Escolar				Total
	Total	Primero	Segundo	Tercero	Cuarto	
Total	448	444	40	5	937	
Doctorado	56	28	40	5	129	
Centro de Ciencias del Desarrollo Regional	10	12	19	5	46	
Ciencias Ambientales	10	12	19	5	46	
Centro de Investigación y Posgrado en Estudios Socioterritoriales	7	0	0	0	7	
Estudios Sociales y Territoriales	7	0	0	0	7	
Facultad de Ciencias Químico Biológicas	7	11	17	0	35	
Ciencias Biomédicas	7	11	17	0	35	
Facultad de Ecología Marina	9	0	0	0	9	
Recursos Naturales y Ecología	9	0	0	0	9	
Facultad de Matemáticas	23	5	4	0	32	
Ciencias con Especialidad en Matemática Educativa	9	5	4	0	18	
Matemáticas	14	0	0	0	14	
Maestría	323	342	0	0	665	
Centro de Estudios de Posgrado e Investigación	1	12	0	0	13	
Competitividad y Sustentabilidad	1	12	0	0	13	
Centro de Gestión del Desarrollo	12	15	0	0	27	
Gestión para el Desarrollo Sustentable	12	15	0	0	27	
Centro de Innovación, Competitividad y Sostenibilidad	7	0	0	0	7	
Competitividad y Sustentabilidad	7	0	0	0	7	
Centro de Investigación de Enfermedades Tropicales	22	16	0	0	38	
Ciencias en Epidemiología	22	16	0	0	38	
Centro de Investigación y Posgrado en Estudios Socioterritoriales	10	13	0	0	23	
Ciencias: Territorio y Sustentabilidad Social	10	13	0	0	23	
Centro de Investigación y Posgrado en Estudios Socioterritoriales Núm. 2 Acapulco	5	3	0	0	8	
Geografía y Gestión Territorial	5	3	0	0	8	
Facultad de Arquitectura y Urbanismo	0	17	0	0	17	
Arquitectura, Diseño y Urbanismo	0	17	0	0	17	
Facultad de Ciencias Agropecuarias y Ambientales	10	11	0	0	21	
Ciencias Agropecuarias y Gestión Local	10	11	0	0	21	
Facultad de Ciencias Químico Biológicas	29	38	0	0	67	
Biociencias	11	11	0	0	22	
Ciencias Biomédicas	18	27	0	0	45	
Facultad de Comunicación y Mercadotecnia	34	33	0	0	67	
Comunicación Estratégica y Relaciones Públicas	34	33	0	0	67	
Facultad de Derecho	17	19	0	0	36	
Derecho	17	19	0	0	36	
Facultad de Derecho Acapulco	15	0	0	0	15	
Derecho Social	15	0	0	0	15	
Facultad de Ecología Marina	15	16	0	0	31	
Recursos Naturales y Ecología	15	16	0	0	31	
Facultad de Economía	17	17	0	0	34	
Economía Social	17	17	0	0	34	
Facultad de Filosofía y Letras	15	17	0	0	32	
Humanidades	15	17	0	0	32	
Facultad de Gobierno y Gestión Pública	16	14	0	0	30	
Gobierno y Gestión Pública	16	14	0	0	30	
Facultad de Ingeniería	13	15	0	0	28	
Ingeniería para la Innovación y Desarrollo Tecnológico	13	15	0	0	28	

Matrícula por Unidad Académica, Programa Educativo y Grado Escolar
Nivel Posgrado

(continuación) Modalidad Escolarizada

Unidad Académica / Programa Educativo	Grado Escolar				Total
	Primero	Segundo	Tercero	Cuarto	
Nivel Educativo					
Facultad de Matemáticas	46	51	0	0	97
Ciencias: Área Matemática Educativa	6	6	0	0	12
Docencia de la Matemática	16	15	0	0	31
Innovación de la Práctica Docente de Matemáticas	3	8	0	0	11
Matemáticas Aplicadas	6	8	0	0	14
Ciencias Matemáticas - Ext. Acapulco	4	5	0	0	9
Métodos Estadísticos Aplicados - Ext. Acapulco	11	9	0	0	20
Facultad de Medicina Veterinaria y Zootecnia Núm. 2	4	6	0	0	10
Producción de Bovinos en el Trópico	4	6	0	0	10
Facultad de Turismo	5	12	0	0	17
Ciencias: Gestión Sustentable del Turismo	5	12	0	0	17
Instituto de Investigación Científica Humanístico Social y Posgrado	19	0	0	0	19
Desarrollo Comunitario e Interculturalidad	19	0	0	0	19
Instituto Internacional de Estudios Políticos Avanzados "Ignacio Manuel Altamirano"	11	17	0	0	28
Ciencias Políticas	11	17	0	0	28
Especialidad	69	74	0	0	143
Centro de Investigación Especializada en Microbiología	10	0	0	0	10
Microbiología	10	0	0	0	10
Facultad de Enfermería Núm. 2	51	65	0	0	116
Cuidados Intensivos	22	29	0	0	51
Enfermería Médico Quirúrgica	20	27	0	0	47
Gestión y Docencia en Enfermería	9	9	0	0	18
Facultad de Odontología	8	9	0	0	17
Implantología y Rehabilitación Bucal	8	9	0	0	17

Matrícula Total de Posgrado del CE 2021-2022
(por Nivel Educativo y Grado Escolar)



Matrícula por Unidad Académica, Programa Educativo y Sexo
Nivel Posgrado

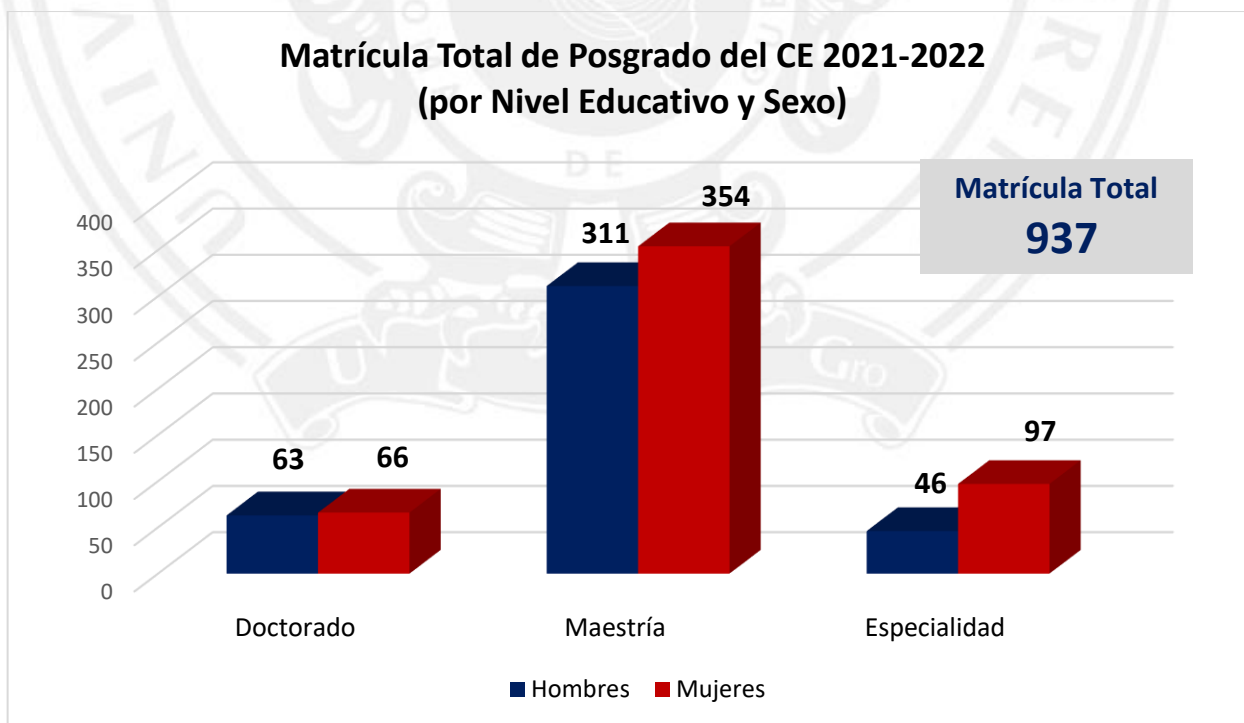
Modalidad Escolarizada

Nivel Educativo	Hombres	%	Mujeres	%	Total	%
Unidad Académica / Programa Educativo						
Total	420	44.82	517	55.18	937	100.00
Doctorado	63	6.72	66	7.04	129	13.77
Centro de Ciencias del Desarrollo Regional	23	2.45	23	2.45	46	4.91
Ciencias Ambientales	23	2.45	23	2.45	46	4.91
Centro de Investigación y Posgrado en Estudios Socioterritoriales	3	0.32	4	0.43	7	0.75
Estudios Sociales y Territoriales	3	0.32	4	0.43	7	0.75
Facultad de Ciencias Químico Biológicas	11	1.17	24	2.56	35	3.74
Ciencias Biomédicas	11	1.17	24	2.56	35	3.74
Facultad de Ecología Marina	7	0.75	2	0.21	9	0.96
Recursos Naturales y Ecología	7	0.75	2	0.21	9	0.96
Facultad de Matemáticas	19	2.03	13	1.39	32	3.42
Ciencias con Especialidad en Matemática Educativa	6	0.64	12	1.28	18	1.92
Matemáticas	13	1.39	1	0.11	14	1.49
Maestría	311	33.19	354	37.78	665	70.97
Centro de Estudios de Posgrado e Investigación	5	0.53	8	0.85	13	1.39
Competitividad y Sustentabilidad	5	0.53	8	0.85	13	1.39
Centro de Gestión del Desarrollo	8	0.85	19	2.03	27	2.88
Gestión para el Desarrollo Sustentable	8	0.85	19	2.03	27	2.88
Centro de Innovación, Competitividad y Sostenibilidad	3	0.32	4	0.43	7	0.75
Competitividad y Sustentabilidad	3	0.32	4	0.43	7	0.75
Centro de Investigación de Enfermedades Tropicales	12	1.28	26	2.77	38	4.06
Ciencias en Epidemiología	12	1.28	26	2.77	38	4.06
Centro de Investigación y Posgrado en Estudios Socioterritoriales	3	0.32	20	2.13	23	2.45
Ciencias: Territorio y Sustentabilidad Social	3	0.32	20	2.13	23	2.45
Centro de Investigación y Posgrado en Estudios Socioterritoriales Núm. 2 Acapulco	4	0.43	4	0.43	8	0.85
Geografía y Gestión Territorial	4	0.43	4	0.43	8	0.85
Facultad de Arquitectura y Urbanismo	7	0.75	10	1.07	17	1.81
Arquitectura, Diseño y Urbanismo	7	0.75	10	1.07	17	1.81
Facultad de Ciencias Agropecuarias y Ambientales	10	1.07	11	1.17	21	2.24
Ciencias Agropecuarias y Gestión Local	10	1.07	11	1.17	21	2.24
Facultad de Ciencias Químico Biológicas	31	3.31	36	3.84	67	7.15
Biociencias	6	0.64	16	1.71	22	2.35
Ciencias Biomédicas	25	2.67	20	2.13	45	4.80
Facultad de Comunicación y Mercadotecnia	31	3.31	36	3.84	67	7.15
Comunicación Estratégica y Relaciones Públicas	31	3.31	36	3.84	67	7.15
Facultad de Derecho	18	1.92	18	1.92	36	3.84
Derecho	18	1.92	18	1.92	36	3.84
Facultad de Derecho Acapulco	5	0.53	10	1.07	15	1.60
Derecho Social	5	0.53	10	1.07	15	1.60
Facultad de Ecología Marina	14	1.49	17	1.81	31	3.31
Recursos Naturales y Ecología	14	1.49	17	1.81	31	3.31
Facultad de Economía	15	1.60	19	2.03	34	3.63
Economía Social	15	1.60	19	2.03	34	3.63
Facultad de Filosofía y Letras	13	1.39	19	2.03	32	3.42
Humanidades	13	1.39	19	2.03	32	3.42
Facultad de Gobierno y Gestión Pública	15	1.60	15	1.60	30	3.20
Gobierno y Gestión Pública	15	1.60	15	1.60	30	3.20
Facultad de Ingeniería	21	2.24	7	0.75	28	2.99
Ingeniería para la Innovación y Desarrollo Tecnológico	21	2.24	7	0.75	28	2.99

Matrícula por Unidad Académica, Programa Educativo y Sexo
Nivel Posgrado

(continuación) Modalidad Escolarizada

Nivel Educativo	Hombres	%	Mujeres	%	Total	%
Unidad Académica / Programa Educativo						
Facultad de Matemáticas	55	5.87	42	4.48	97	10.35
Ciencias: Área Matemática Educativa	7	0.75	5	0.53	12	1.28
Docencia de la Matemática	16	1.71	15	1.60	31	3.31
Innovación de la Práctica Docente de Matemáticas	5	0.53	6	0.64	11	1.17
Matemáticas Aplicadas	10	1.07	4	0.43	14	1.49
Ciencias Matemáticas - Ext. Acapulco	7	0.75	2	0.21	9	0.96
Métodos Estadísticos Aplicados - Ext. Acapulco	10	1.07	10	1.07	20	2.13
Facultad de Medicina Veterinaria y Zootecnia Núm. 2	6	0.64	4	0.43	10	1.07
Producción de Bovinos en el Trópico	6	0.64	4	0.43	10	1.07
Facultad de Turismo	12	1.28	5	0.53	17	1.81
Ciencias: Gestión Sustentable del Turismo	12	1.28	5	0.53	17	1.81
Instituto de Investigación Científica Humanístico Social y Posgrado	7	0.75	12	1.28	19	2.03
Desarrollo Comunitario e Interculturalidad	7	0.75	12	1.28	19	2.03
Instituto Internacional de Estudios Políticos Avanzados "Ignacio Manuel Altamirano"	16	1.71	12	1.28	28	2.99
Ciencias Políticas	16	1.71	12	1.28	28	2.99
Especialidad	46	4.91	97	10.35	143	15.26
Centro de Investigación Especializada en Microbiología	5	0.53	5	0.53	10	1.07
Microbiología	5	0.53	5	0.53	10	1.07
Facultad de Enfermería Núm. 2	36	3.84	80	8.54	116	12.38
Cuidados Intensivos	18	1.92	33	3.52	51	5.44
Enfermería Médico Quirúrgica	15	1.60	32	3.42	47	5.02
Gestión y Docencia en Enfermería	3	0.32	15	1.60	18	1.92
Facultad de Odontología	5	0.53	12	1.28	17	1.81
Implantología y Rehabilitación Bucal	5	0.53	12	1.28	17	1.81



Matrícula por Unidad Académica, Programa Educativo y Rango de Edad
Nivel Posgrado

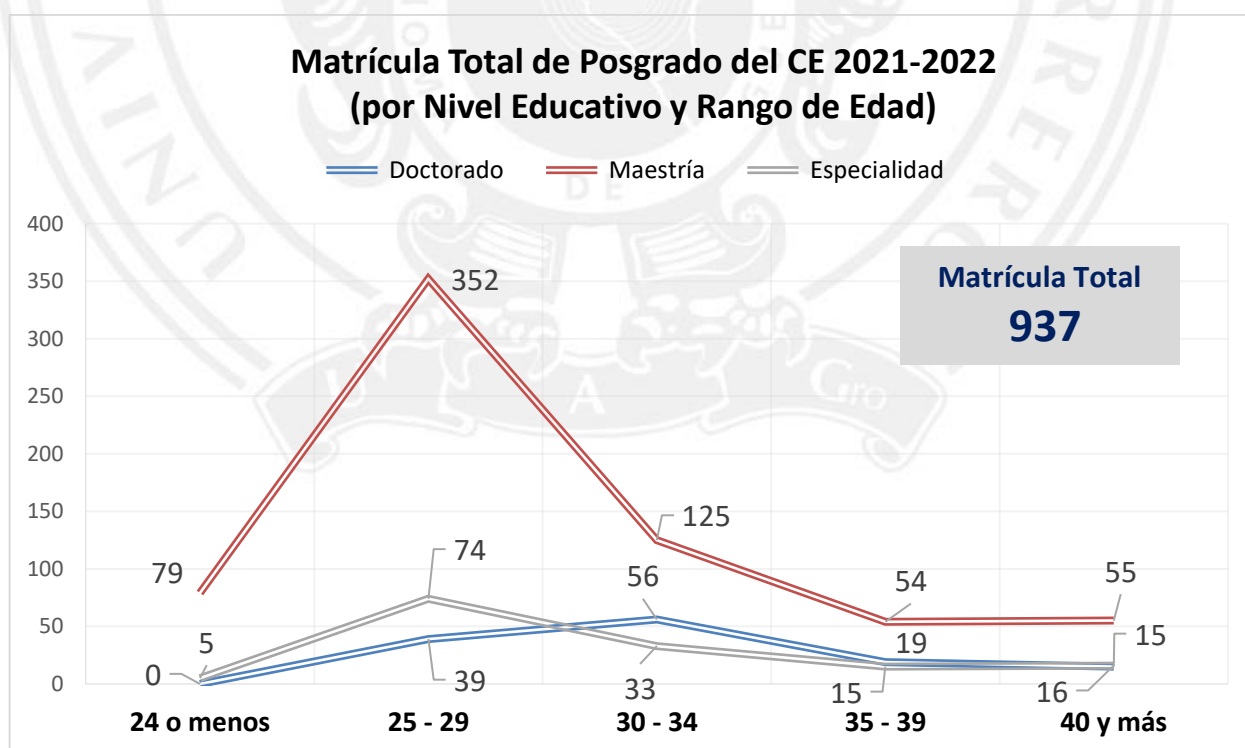
Modalidad Escolarizada

Unidad Académica / Programa Educativo	Rango de Edad (Años)					Total
	24 o menos	25 - 29	30 - 34	35 - 39	40 y más	
Nivel Educativo						
Total	84	465	214	88	86	937
Doctorado	0	39	56	19	15	129
Centro de Ciencias del Desarrollo Regional	0	10	15	8	13	46
Ciencias Ambientales	0	10	15	8	13	46
Centro de Investigación y Posgrado en Estudios Socioterritoriales	0	2	4	1	0	7
Estudios Sociales y Territoriales	0	2	4	1	0	7
Facultad de Ciencias Químico Biológicas	0	13	20	2	0	35
Ciencias Biomédicas	0	13	20	2	0	35
Facultad de Ecología Marina	0	4	3	2	0	9
Recursos Naturales y Ecología	0	4	3	2	0	9
Facultad de Matemáticas	0	10	14	6	2	32
Ciencias con Especialidad en Matemática Educativa	0	8	5	4	1	18
Matemáticas	0	2	9	2	1	14
Maestría	79	352	125	54	55	665
Centro de Estudios de Posgrado e Investigación	0	6	3	2	2	13
Competitividad y Sustentabilidad	0	6	3	2	2	13
Centro de Gestión del Desarrollo	3	13	10	0	1	27
Gestión para el Desarrollo Sustentable	3	13	10	0	1	27
Centro de Innovación, Competitividad y Sostenibilidad	0	2	4	1	0	7
Competitividad y Sustentabilidad	0	2	4	1	0	7
Centro de Investigación de Enfermedades Tropicales	1	26	6	1	4	38
Ciencias en Epidemiología	1	26	6	1	4	38
Centro de Investigación y Posgrado en Estudios Socioterritoriales	2	15	3	1	2	23
Ciencias: Territorio y Sustentabilidad Social	2	15	3	1	2	23
Centro de Investigación y Posgrado en Estudios Socioterritoriales Núm. 2 Acapulco	0	3	4	1	0	8
Geografía y Gestión Territorial	0	3	4	1	0	8
Facultad de Arquitectura y Urbanismo	0	13	3	1	0	17
Arquitectura, Diseño y Urbanismo	0	13	3	1	0	17
Facultad de Ciencias Agropecuarias y Ambientales	0	11	8	0	2	21
Ciencias Agropecuarias y Gestión Local	0	11	8	0	2	21
Facultad de Ciencias Químico Biológicas	17	46	2	2	0	67
Biociencias	2	18	1	1	0	22
Ciencias Biomédicas	15	28	1	1	0	45
Facultad de Comunicación y Mercadotecnia	14	22	18	8	5	67
Comunicación Estratégica y Relaciones Públicas	14	22	18	8	5	67
Facultad de Derecho	6	21	7	0	2	36
Derecho	6	21	7	0	2	36
Facultad de Derecho Acapulco	0	7	3	2	3	15
Derecho Social	0	7	3	2	3	15
Facultad de Ecología Marina	6	21	4	0	0	31
Recursos Naturales y Ecología	6	21	4	0	0	31
Facultad de Economía	1	11	6	6	10	34
Economía Social	1	11	6	6	10	34
Facultad de Filosofía y Letras	3	13	10	3	3	32
Humanidades	3	13	10	3	3	32
Facultad de Gobierno y Gestión Pública	3	13	7	2	5	30
Gobierno y Gestión Pública	3	13	7	2	5	30
Facultad de Ingeniería	2	19	4	1	2	28
Ingeniería para la Innovación y Desarrollo Tecnológico	2	19	4	1	2	28

Matrícula por Unidad Académica, Programa Educativo y Rango de Edad Nivel Posgrado

(continuación) Modalidad Escolarizada

Unidad Académica / Programa Educativo	Rango de Edad (Años)					Total
	24 o menos	25 - 29	30 - 34	35 - 39	40 y más	
Nivel Educativo						
Facultad de Matemáticas	12	53	11	11	10	97
Ciencias: Área Matemática Educativa	2	7	0	0	3	12
Docencia de la Matemática	1	14	6	6	4	31
Innovación de la Práctica Docente de Matemáticas	1	5	2	2	1	11
Matemáticas Aplicadas	2	10	1	1	0	14
Ciencias Matemáticas - Ext. Acapulco	3	5	0	0	1	9
Métodos Estadísticos Aplicados - Ext. Acapulco	3	12	2	2	1	20
Facultad de Medicina Veterinaria y Zootecnia Núm. 2	2	4	1	3	0	10
Producción de Bovinos en el Trópico	2	4	1	3	0	10
Facultad de Turismo	3	11	2	0	1	17
Ciencias: Gestión Sustentable del Turismo	3	11	2	0	1	17
Instituto de Investigación Científica Humanístico Social y Posgrado	2	7	4	4	2	19
Desarrollo Comunitario e Interculturalidad	2	7	4	4	2	19
Instituto Internacional de Estudios Políticos Avanzados "Ignacio Manuel Altamirano"	2	15	5	5	1	28
Ciencias Políticas	2	15	5	5	1	28
Especialidad	5	74	33	15	16	143
Centro de Investigación Especializada en Microbiología	3	5	2	0	0	10
Microbiología	3	5	2	0	0	10
Facultad de Enfermería Núm. 2	1	63	26	10	16	116
Cuidados Intensivos	0	31	15	2	3	51
Enfermería Médico Quirúrgica	1	29	9	2	6	47
Gestión y Docencia en Enfermería	0	3	2	6	7	18
Facultad de Odontología	1	6	5	5	0	17
Implantología y Rehabilitación Bucal	1	6	5	5	0	17



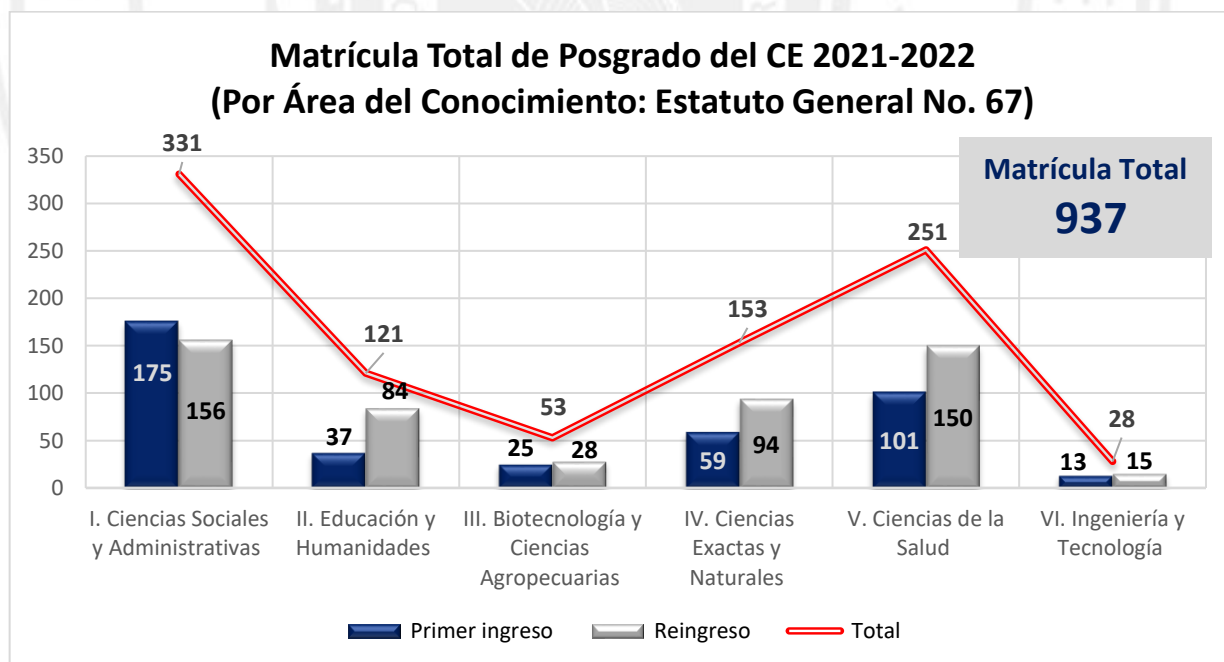
Matrícula por Área del Conocimiento: Estatuto General UAGro Núm. 67
Nivel Posgrado

Área del Conocimiento Unidad Académica / Programa Educativo	Primer Ingreso			Reingreso			Matrícula			
	Hombres	Mujeres	Total	Hombres	Mujeres	Total	Hombres	Mujeres	Total	%
Total:	184	226	410	236	291	527	420	517	937	100.00
I. Ciencias Sociales y Administrativas	79	96	175	66	90	156	145	186	331	35.33
Centro de Estudios de Posgrado e Investigación	0	0	0	5	8	13	5	8	13	
Maestría en Competitividad y Sustentabilidad	0	0	0	5	8	13	5	8	13	
Centro de Gestión del Desarrollo	5	7	12	3	12	15	8	19	27	
Maestría en Gestión para el Desarrollo Sustentable	5	7	12	3	12	15	8	19	27	
Centro de Innovación, Competitividad y Sostenibilidad	3	4	7	0	0	0	3	4	7	
Maestría en Competitividad y Sustentabilidad	3	4	7	0	0	0	3	4	7	
Centro de Investigación y Posgrado en Estudios Socioterritoriales	6	11	17	0	13	13	6	24	30	
Doctorado en Estudios Sociales y Territoriales	3	4	7	0	0	0	3	4	7	
Maestría en Ciencias: Territorio y Sustentabilidad Social	3	7	10	0	13	13	3	20	23	
Centro de Investigación y Posgrado en Estudios Socioterritoriales Núm. 2 Acapulco	3	2	5	1	2	3	4	4	8	
Maestría en Geografía y Gestión Territorial	3	2	5	1	2	3	4	4	8	
Facultad de Comunicación y Mercadotecnia	18	16	34	13	20	33	31	36	67	
Maestría en Comunicación Estratégica y Relaciones Públicas	18	16	34	13	20	33	31	36	67	
Facultad de Derecho	9	8	17	9	10	19	18	18	36	
Maestría en Derecho	9	8	17	9	10	19	18	18	36	
Facultad de Derecho Acapulco	5	10	15	0	0	0	5	10	15	
Maestría en Derecho Social	5	10	15	0	0	0	5	10	15	
Facultad de Economía	6	11	17	9	8	17	15	19	34	
Maestría en Economía Social	6	11	17	9	8	17	15	19	34	
Facultad de Gobierno y Gestión Pública	8	8	16	7	7	14	15	15	30	
Maestría en Gobierno y Gestión Pública	8	8	16	7	7	14	15	15	30	
Facultad de Turismo	2	3	5	10	2	12	12	5	17	
Maestría en Ciencias: Gestión Sustentable del Turismo	2	3	5	10	2	12	12	5	17	
Instituto de Investigación Científica Humanístico Social y Posgrado	7	12	19	0	0	0	7	12	19	
Maestría en Desarrollo Comunitario e Interculturalidad	7	12	19	0	0	0	7	12	19	
Instituto Internacional de Estudios Políticos Avanzados "Ignacio Manuel Altamirano"	7	4	11	9	8	17	16	12	28	
Maestría en Ciencias Políticas	7	4	11	9	8	17	16	12	28	
II. Educación y Humanidades	18	19	37	36	48	84	54	67	121	12.91
Facultad de Arquitectura y Urbanismo	0	0	0	7	10	17	7	10	17	
Maestría en Arquitectura, Diseño y Urbanismo	0	0	0	7	10	17	7	10	17	
Facultad de Filosofía y Letras	6	9	15	7	10	17	13	19	32	
Maestría en Humanidades	6	9	15	7	10	17	13	19	32	
Facultad de Matemáticas	12	10	22	22	28	50	34	38	72	
Doctorado en Ciencias con Especialidad en Matemática Educativa	2	3	5	4	9	13	6	12	18	
Maestría en Ciencias: Área Matemática Educativa	4	2	6	3	3	6	7	5	12	
Maestría en Docencia de la Matemática	5	3	8	11	12	23	16	15	31	
Maestría en Innovación de la Práctica Docente de Matemáticas	1	2	3	4	4	8	5	6	11	
III. Biotecnología y Ciencias Agropecuarias	10	15	25	12	16	28	22	31	53	5.66
Facultad de Ciencias Agropecuarias y Ambientales	5	5	10	5	6	11	10	11	21	
Maestría en Ciencias Agropecuarias y Gestión Local	5	5	10	5	6	11	10	11	21	
Facultad de Ciencias Químico Biológicas	3	8	11	3	8	11	6	16	22	
Maestría en Biociencias	3	8	11	3	8	11	6	16	22	
Facultad de Medicina Veterinaria y Zootecnia Núm.2	2	2	4	4	2	6	6	4	10	
Maestría en Producción de Bovinos en el Trópico	2	2	4	4	2	6	6	4	10	

Matrícula por Área del Conocimiento: Estatuto General UAGro Núm. 67
Nivel Posgrado

(continuación)

Área del Conocimiento Unidad Académica / Programa Educativo	Primer Ingreso			Reingreso			Matrícula			
	Hombres	Mujeres	Total	Hombres	Mujeres	Total	Hombres	Mujeres	Total	%
IV. Ciencias Exactas y Naturales	35	24	59	54	40	94	89	64	153	16.33
Centro de Ciencias del Desarrollo Regional	5	5	10	18	18	36	23	23	46	
Doctorado en Ciencias Ambientales	5	5	10	18	18	36	23	23	46	
Centro de Investigación Especializada en Microbiología	5	5	10	0	0	0	5	5	10	
Especialidad en Microbiología	5	5	10	0	0	0	5	5	10	
Facultad de Ecología Marina	9	10	19	12	9	21	21	19	40	
Doctorado en Recursos Naturales y Ecología	2	2	4	5	0	5	7	2	9	
Maestría en Recursos Naturales y Ecología	7	8	15	7	9	16	14	17	31	
Facultad de Matemáticas	16	4	20	24	13	37	40	17	57	
Doctorado en Matemáticas	5	0	5	8	1	9	13	1	14	
Maestría en Ciencias Matemáticas - Acapulco	2	0	2	5	2	7	7	2	9	
Maestría en Matemáticas Aplicadas	3	0	3	7	4	11	10	4	14	
Maestría en Métodos Estadísticos Aplicados	6	4	10	4	6	10	10	10	20	
V. Ciencias de la Salud	33	68	101	56	94	150	89	162	251	26.79
Centro de Investigación de Enfermedades Tropicales	5	16	21	7	10	17	12	26	38	
Maestría en Ciencias en Epidemiología	5	16	21	7	10	17	12	26	38	
Facultad de Ciencias Químico Biológicas	11	10	21	25	34	59	36	44	80	
Doctorado en Ciencias Biomédicas	0	3	3	11	21	32	11	24	35	
Maestría en Ciencias Biomédicas	11	7	18	14	13	27	25	20	45	
Facultad de Enfermería Núm. 2	14	37	51	22	43	65	36	80	116	
Especialidad en Cuidados Intensivos	8	14	22	10	19	29	18	33	51	
Especialidad en Enfermería Médico Quirúrgica	5	15	20	10	17	27	15	32	47	
Especialidad en Gestión y Docencia en Enfermería	1	8	9	2	7	9	3	15	18	
Facultad de Odontología	3	5	8	2	7	9	5	12	17	
Especialidad en Implantología y Rehabilitación Bucal	3	5	8	2	7	9	5	12	17	
VI. Ingeniería y Tecnología	9	4	13	12	3	15	21	7	28	2.99
Facultad de Ingeniería	9	4	13	12	3	15	21	7	28	
Maestría en Ingeniería para la Innovación y Desarrollo Tecnológico	9	4	13	12	3	15	21	7	28	



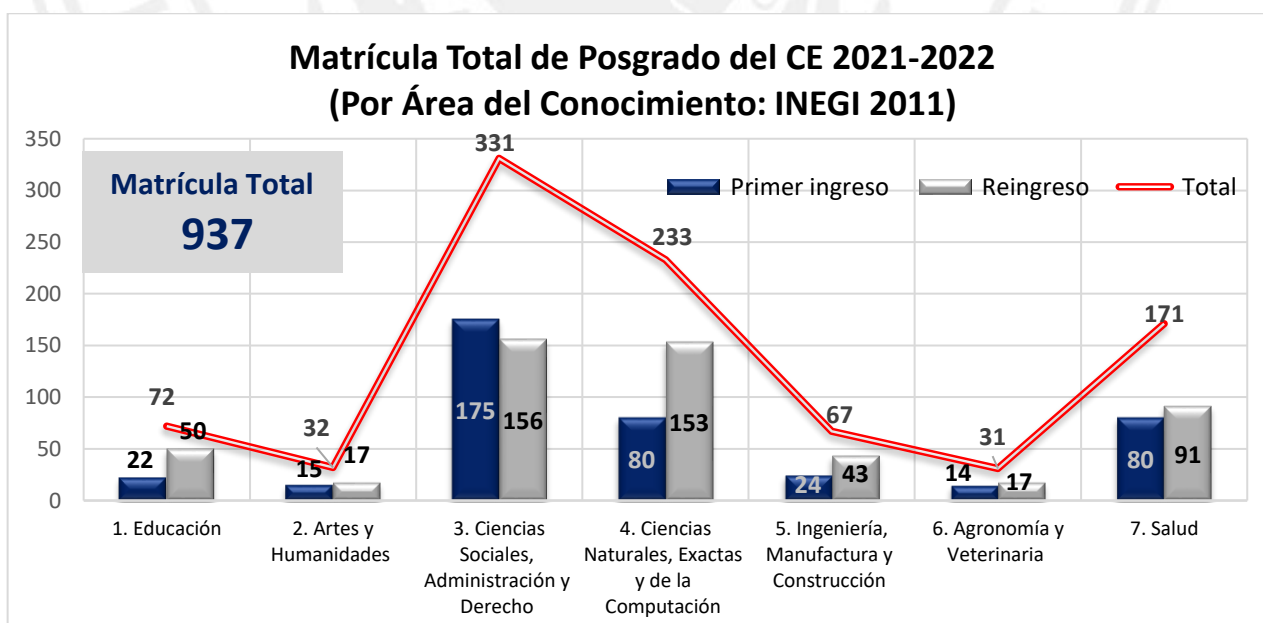
Matrícula por Área del Conocimiento: INEGI 2011
Nivel Posgrado

Área del Conocimiento Unidad Académica / Programa Educativo	Primer Ingreso			Reingreso			Matrícula			
	Hombres	Mujeres	Total	Hombres	Mujeres	Total	Hombres	Mujeres	Total	%
Total:	184	226	410	236	291	527	420	517	937	100.00
1. Educación	12	10	22	22	28	50	34	38	72	7.68
Facultad de Matemáticas	12	10	22	22	28	50	34	38	72	
Doctorado en Ciencias con Especialidad en Matemática Educativa	2	3	5	4	9	13	6	12	18	
Maestría en Ciencias: Área Matemática Educativa	4	2	6	3	3	6	7	5	12	
Maestría en Docencia de la Matemática	5	3	8	11	12	23	16	15	31	
Maestría en Innovación de la Práctica Docente de Matemáticas	1	2	3	4	4	8	5	6	11	
2. Artes y Humanidades	6	9	15	7	10	17	13	19	32	3.42
Facultad de Filosofía y Letras	6	9	15	7	10	17	13	19	32	
Maestría en Humanidades	6	9	15	7	10	17	13	19	32	
3. Ciencias Sociales, Administración y Derecho	79	96	175	66	90	156	145	186	331	35.33
Centro de Estudios de Posgrado e Investigación	0	0	0	5	8	13	5	8	13	
Maestría en Competitividad y Sustentabilidad	0	0	0	5	8	13	5	8	13	
Centro de Gestión del Desarrollo	5	7	12	3	12	15	8	19	27	
Maestría en Gestión para el Desarrollo Sustentable	5	7	12	3	12	15	8	19	27	
Centro de Innovación, Competitividad y Sostenibilidad	3	4	7	0	0	0	3	4	7	
Maestría en Competitividad y Sustentabilidad	3	4	7	0	0	0	3	4	7	
Centro de Investigación y Posgrado en Estudios Socioterritoriales	6	11	17	0	13	13	6	24	30	
Doctorado en Estudios Sociales y Territoriales	3	4	7	0	0	0	3	4	7	
Maestría en Ciencias: Territorio y Sustentabilidad Social	3	7	10	0	13	13	3	20	23	
Centro de Investigación y Posgrado en Estudios Socioterritoriales Núm. 2 Acapulco	3	2	5	1	2	3	4	4	8	
Maestría en Geografía y Gestión Territorial	3	2	5	1	2	3	4	4	8	
Facultad de Comunicación y Mercadotecnia	18	16	34	13	20	33	31	36	67	
Maestría en Comunicación Estratégica y Relaciones Públicas	18	16	34	13	20	33	31	36	67	
Facultad de Derecho	9	8	17	9	10	19	18	18	36	
Maestría en Derecho	9	8	17	9	10	19	18	18	36	
Facultad de Derecho Acapulco	5	10	15	0	0	0	5	10	15	
Maestría en Derecho Social	5	10	15	0	0	0	5	10	15	
Facultad de Economía	6	11	17	9	8	17	15	19	34	
Maestría en Economía Social	6	11	17	9	8	17	15	19	34	
Facultad de Gobierno y Gestión Pública	8	8	16	7	7	14	15	15	30	
Maestría en Gobierno y Gestión Pública	8	8	16	7	7	14	15	15	30	
Facultad de Turismo	2	3	5	10	2	12	12	5	17	
Maestría en Ciencias: Gestión Sustentable del Turismo	2	3	5	10	2	12	12	5	17	
Instituto de Investigación Científica Humanístico Social y Posgrado	7	12	19	0	0	0	7	12	19	
Maestría en Desarrollo Comunitario e Interculturalidad	7	12	19	0	0	0	7	12	19	
Instituto Internacional de Estudios Políticos Avanzados "Ignacio Manuel Altamirano"	7	4	11	9	8	17	16	12	28	
Maestría en Ciencias Políticas	7	4	11	9	8	17	16	12	28	
4. Ciencias Naturales, Exactas y de la Computación	46	34	80	79	74	153	125	108	223	24.87
Centro de Ciencias del Desarrollo Regional	5	5	10	18	18	36	23	23	46	
Doctorado en Ciencias Ambientales	5	5	10	18	18	36	23	23	46	
Centro de Investigación Especializada en Microbiología	5	5	10	0	0	0	5	5	10	
Especialidad en Microbiología	5	5	10	0	0	0	5	5	10	
Facultad de Ciencias Químico Biológicas	11	10	21	25	34	59	36	44	80	
Doctorado en Ciencias Biomédicas	0	3	3	11	21	32	11	24	35	
Maestría en Ciencias Biomédicas	11	7	18	14	13	27	25	20	45	

Matrícula por Área del Conocimiento: INEGI 2011
Nivel Posgrado

(continuación)

Área del Conocimiento Unidad Académica / Programa Educativo	Primer Ingreso			Reingreso			Matrícula			
	Hombres	Mujeres	Total	Hombres	Mujeres	Total	Hombres	Mujeres	Total	%
Facultad de Ecología Marina	9	10	19	12	9	21	21	19	40	
Doctorado en Recursos Naturales y Ecología	2	2	4	5	0	5	7	2	9	
Maestría en Recursos Naturales y Ecología	7	8	15	7	9	16	14	17	31	
Facultad de Matemáticas	16	4	20	24	13	37	40	17	57	
Doctorado en Matemáticas	5	0	5	8	1	9	13	1	14	
Maestría en Ciencias Matemáticas - Acapulco	2	0	2	5	2	7	7	2	9	
Maestría en Matemáticas Aplicadas	3	0	3	7	4	11	10	4	14	
Maestría en Métodos Estadísticos Aplicados	6	4	10	4	6	10	10	10	20	
5. Ingeniería, Manufactura y Construcción	12	12	24	22	21	43	34	33	67	7.15
Facultad de Arquitectura y Urbanismo	0	0	0	7	10	17	7	10	17	
Maestría en Arquitectura, Diseño y Urbanismo	0	0	0	7	10	17	7	10	17	
Facultad de Ciencias Químico Biológicas	3	8	11	3	8	11	6	16	22	
Maestría en Biociencias	3	8	11	3	8	11	6	16	22	
Facultad de Ingeniería	9	4	13	12	3	15	21	7	28	
Maestría en Ingeniería para la Innovación y Desarrollo Tecnológico	9	4	13	12	3	15	21	7	28	
6. Agronomía y Veterinaria	7	7	14	9	8	17	16	15	31	3.31
Facultad de Ciencias Agropecuarias y Ambientales	5	5	10	5	6	11	10	11	21	
Maestría en Ciencias Agropecuarias y Gestión Local	5	5	10	5	6	11	10	11	21	
Facultad de Medicina Veterinaria y Zootecnia Núm. 2	2	2	4	4	2	6	6	4	10	
Maestría en Producción de Bovinos en el Trópico	2	2	4	4	2	6	6	4	10	
7. Salud	22	58	80	31	60	91	53	118	171	18.25
Centro de Investigación de Enfermedades Tropicales	5	16	21	7	10	17	12	26	38	
Maestría en Ciencias en Epidemiología	5	16	21	7	10	17	12	26	38	
Facultad de Enfermería Núm. 2	14	37	51	22	43	65	36	80	116	
Especialidad en Cuidados Intensivos	8	14	22	10	19	29	18	33	51	
Especialidad en Enfermería Médico Quirúrgica	5	15	20	10	17	27	15	32	47	
Especialidad en Gestión y Docencia en Enfermería	1	8	9	2	7	9	3	15	18	
Facultad de Odontología	3	5	8	2	7	9	5	12	17	
Especialidad en Implantología y Rehabilitación Bucal	3	5	8	2	7	9	5	12	17	



Tasa de Crecimiento de la Matrícula por Unidad Académica y Programa Educativo
Nivel Posgrado

Nivel Educativo Unidad Académica /Programa Educativo	Ciclo Escolar		Crecimiento	%
	2020 - 2021	2021 - 2022		
Total	941	937	-4	-0.43
Doctorado	84	129	45	53.57
Centro de Ciencias del Desarrollo Regional	48	46	-2	-4.17
Ciencias Ambientales	48	46	-2	-4.17
Centro de Investigación y Posgrado en Estudios Socioterritoriales	0	7	7	100.00
Estudios Sociales y Territoriales	0	7	7	100.00
Facultad de Ciencias Químico Biológicas	24	35	11	45.83
Ciencias Biomédicas	24	35	11	45.83
Facultad de Ecología Marina	0	9	9	100.00
Recursos Naturales y Ecología	0	9	9	100.00
Facultad de Matemáticas	12	32	20	166.67
Ciencias con Especialidad en Matemática Educativa	12	18	6	50.00
Matemáticas	0	14	14	100.00
Maestría	712	665	-47	-6.60
Centro de Estudios de Posgrado e Investigación	30	13	-17	-56.67
Competitividad y Sustentabilidad	30	13	-17	-56.67
Centro de Gestión del Desarrollo	30	27	-3	-10.00
Gestión para el Desarrollo Sustentable	30	27	-3	-10.00
Centro de Innovación, Competitividad y Sostenibilidad	0	7	7	100.00
Competitividad y Sustentabilidad	0	7	7	100.00
Centro de Investigación de Enfermedades Tropicales	34	38	4	11.76
Ciencias en Epidemiología	34	38	4	11.76
Centro de Investigación y Posgrado en Estudios Socioterritoriales	25	23	-2	-8.00
Ciencias: Territorio y Sustentabilidad Social	25	23	-2	-8.00
Centro de Investigación y Posgrado en Estudios Socioterritoriales Núm. 2 Acapulco	3	8	5	166.67
Geografía y Gestión Territorial	3	8	5	166.67
Facultad de Arquitectura y Urbanismo	32	17	-15	-46.88
Arquitectura, Diseño y Urbanismo	32	17	-15	-46.88
Facultad de Ciencias Agropecuarias y Ambientales	21	21	0	0.00
Ciencias Agropecuarias y Gestión Local	21	21	0	0.00
Facultad de Ciencias Químico Biológicas	50	67	17	34.00
Biociencias	22	22	0	0.00
Ciencias Biomédicas	28	45	17	60.71
Facultad de Comunicación y Mercadotecnia	70	67	-3	-4.29
Comunicación Estratégica y Relaciones Públicas	70	67	-3	-4.29

Tasa de Crecimiento de la Matrícula por Unidad Académica y Programa Educativo
Nivel Posgrado

(continuación)

Nivel Educativo Unidad Académica / Programa Educativo	Ciclo Escolar		Crecimiento	%
	2020 - 2021	2021 - 2022		
Facultad de Contaduría y Administración	13	0	-13	-100.00
Impuestos	13	0	-13	-100.00
Facultad de Derecho	84	36	-48	-57.14
Derecho	42	36	-6	-14.29
Derecho Electoral	42	0	-42	-100.00
Facultad de Derecho Acapulco	0	15	15	100.00
Derecho Social	0	15	15	100.00
Facultad de Ecología Marina	40	31	-9	-22.50
Recursos Naturales y Ecología	40	31	-9	-22.50
Facultad de Economía	17	34	17	100.00
Economía Social	17	34	17	100.00
Facultad de Filosofía y Letras	35	32	-3	-8.57
Humanidades	35	32	-3	-8.57
Facultad de Gobierno y Gestión Pública	14	30	16	114.29
Gobierno y Gestión Pública	14	30	16	114.29
Facultad de Ingeniería	30	28	-2	-6.67
Ingeniería para la Innovación y Desarrollo Tecnológico	30	28	-2	-6.67
Facultad de Matemáticas	103	97	-6	-5.83
Ciencias: Área Matemática Educativa	13	12	-1	-7.69
Docencia de la Matemática	28	31	3	10.71
Innovación de la Práctica Docente de Matemáticas	17	11	-6	-35.29
Matemáticas Aplicadas	16	14	-2	-12.50
Ciencias Matemáticas - Ext. Acapulco	10	9	-1	-10.00
Métodos Estadísticos Aplicados - Ext. Acapulco	19	20	1	5.26
Facultad de Medicina	7	0	-7	-100.00
Calidad de la Atención Médica	7	0	-7	-100.00
Facultad de Medicina Veterinaria y Zootecnia Núm. 2	11	10	-1	-9.09
Producción de Bovinos en el Trópico	11	10	-1	-9.09
Facultad de Turismo	25	17	-8	-32.00
Ciencias: Gestión Sustentable del Turismo	25	17	-8	-32.00
Instituto de Investigación Científica Humanístico Social y Posgrado	0	19	19	100.00
Desarrollo Comunitario e Interculturalidad	0	19	19	100.00
Instituto Internacional de Estudios Políticos Avanzados "Ignacio Manuel Altamirano"	38	28	-10	-26.32
Ciencias Políticas	38	28	-10	-26.32
Especialidad	145	143	-2	-1.38
Centro de Investigación Especializada en Microbiología	0	10	10	100.00
Microbiología	0	10	10	100.00
Facultad de Enfermería Núm. 2	127	116	-11	-8.66
Cuidados Intensivos	49	51	2	4.08
Enfermería Médico Quirúrgica	59	47	-12	-20.34
Gestión y Docencia en Enfermería	19	18	-1	-5.26
Facultad de Medicina	8	0	-8	-100.00
Medicina Familiar	8	0	-8	-100.00
Facultad de Odontología	10	17	7	70.00
Implantología y Rehabilitación Bucal	10	17	7	70.00

Eficiencia Terminal por Unidad Académica y Programa Educativo Nivel Posgrado

Nivel Educativo Unidad Académica / Programa Educativo	Nuevo Ingreso*	Egresados 2020 - 2021	Eficiencia Terminal
Posgrado	457	310	67.83
<i>Doctorado</i>			
	25	12	48.00
Centro de Ciencias del Desarrollo Regional	14	2	14.29
Ciencias Ambientales	14	2	14.29
Facultad de Ciencias Químico Biológicas	8	7	87.50
Ciencias Biomédicas	8	7	87.50
Facultad de Matemáticas	3	3	100.00
Ciencias con Especialidad en Matemática Educativa	3	3	100.00
<i>Maestría</i>			
	365	234	64.11
Centro de Estudios de Posgrado e Investigación	17	0	0.00
Competitividad y Sustentabilidad	17	0	0.00
Centro de Gestión del Desarrollo	15	0	0.00
Gestión para el Desarrollo Sustentable	15	0	0.00
Centro de Investigación de Enfermedades Tropicales	13	2	15.38
Ciencias en Epidemiología	13	2	15.38
Centro de Investigación y Posgrado en Estudios Socioterritoriales	12	12	100.00
Ciencias: Territorio y Sustentabilidad Social	12	12	100.00
Facultad de Arquitectura y Urbanismo	17	17	100.00
Arquitectura, Diseño y Urbanismo	17	17	100.00
Facultad de Ciencias Agropecuarias y Ambientales	9	0	0.00
Ciencias Agropecuarias y Gestión Local	9	0	0.00
Facultad de Ciencias Químico Biológicas	20	4	20.00
Biociencias	10	0	0.00
Ciencias Biomédicas	10	4	40.00
Facultad de Comunicación y Mercadotecnia	39	36	92.31
Comunicación Estratégica y Relaciones Públicas	39	36	92.31
Facultad de Contaduría y Administración	13	12	92.31
Impuestos	13	12	92.31
Facultad de Derecho	61	56	91.80
Derecho	22	22	100.00
Derecho Electoral	39	34	87.18
Facultad de Ecología Marina	24	23	95.83
Recursos Naturales y Ecología	24	23	95.83
Facultad de Filosofía y Letras	18	17	94.44
Humanidades	18	17	94.44
Facultad de Ingeniería	15	14	93.33
Ingeniería para la Innovación y Desarrollo Tecnológico	15	14	93.33
Facultad de Matemáticas	45	23	51.11
Ciencias: Área Matemática Educativa	8	6	75.00
Docencia de la Matemática	10	6	60.00
Innovación de la Práctica Docente de Matemáticas	8	0	0.00
Matemáticas Aplicadas	4	2	50.00
Ciencias Matemáticas - Ext. Acapulco	5	4	80.00
Métodos Estadísticos Aplicados - Ext. Acapulco	10	5	50.00
Facultad de Medicina	8	0	0.00
Calidad de la Atención Médica	8	0	0.00
Facultad de Medicina Veterinaria y Zootecnia Núm. 2	5	5	100.00
Producción de Bovinos en el Trópico	5	5	100.00
Facultad de Turismo	13	13	100.00
Ciencias: Gestión Sustentable del Turismo	13	13	100.00
Instituto Internacional de Estudios Políticos Avanzados "Ignacio Manuel Altamirano"	21	0	0.00
Ciencias Políticas	21	0	0.00
<i>Especialidad</i>			
	67	64	95.52
Facultad de Enfermería Núm. 2	67	64	95.52
Cuidados Intensivos	28	28	100.00
Enfermería Médico Quirúrgica	30	28	93.33
Gestión y Docencia en Enfermería	9	8	88.89

Fuente: Dirección General de Planeación y Evaluación Institucional – Dirección de Evaluación y Acreditación - Departamento de Seguimiento de Estudiantes, Egresados y Empleadores y *Anuarios Estadísticos UAGro.

**Evolución de la Matrícula Escolar de Primer Ingreso por Unidad Académica y Programa Educativo
Nivel Posgrado del CE 2012-2013 al CE 2021-2022**

Unidad Académica / Programa Educativo	Ciclo Escolar										
	12-13	13-14	14-15	15-16	16-17	17-18	18-19	19-20	20-21	21-22	
Nivel Educativo	Total	284	443	277	181	308	341	324	488	429	410
Doctorado	19	38	43	27	25	36	13	29	17	34	
Centro de Ciencias del Desarrollo Regional	13	10	0	19	15	14	9	19	13	10	
Ciencias Ambientales	13	10	0	19	15	14	9	19	13	10	
Centro de Estudios de Posgrado e Investigación	-	11	6	0	0	0	0	0	0	0	
Administración	-	11	6	0	0	0	0	0	0	0	
Centro de Gestión del Desarrollo	4	6	0	0	0	7	0	0	0	0	
Desarrollo Regional	4	6	0	0	0	7	0	0	0	0	
Centro de Investigación de Enfermedades Tropicales	2	2	1	0	0	0	0	0	0	0	
Epidemiología	2	2	1	0	0	0	0	0	0	0	
Centro de Investigación y Posgrado en Estudios Socioterritoriales	-	-	21	0	0	0	0	0	0	7	
Ciencias Sociales – Ext. Acapulco	-	-	21	0	0	0	0	0	0	0	
Estudios Sociales y Territoriales	-	-	-	-	-	-	-	-	-	7	
Facultad de Ciencias Químico Biológicas	-	-	2	4	1	8	1	4	2	3	
Ciencias Biomédicas	-	-	2	4	1	8	1	4	2	3	
Facultad de Ecología Marina	-	-	-	-	-	-	-	-	-	4	
Recursos Naturales y Ecología	-	-	-	-	-	-	-	-	-	4	
Facultad de Matemáticas	-	-	-	4	9	7	3	6	2	10	
Ciencias con Especialidad en Matemática Educativa	-	-	-	4	9	7	3	6	2	5	
Matemáticas	-	-	-	-	-	-	-	-	-	5	
Instituto Internacional de Estudios Políticos Avanzados "Ignacio Manuel Altamirano"	-	9	13	0	0	0	0	0	0	0	
Investigación en Ciencias Políticas	-	9	13	0	0	0	0	0	0	0	
Maestría	240	334	212	154	215	236	252	365	329	307	
Centro de Ciencias del Desarrollo Regional	7	3	5	0	0	0	0	0	0	0	
Desarrollo Regional	7	3	5	0	0	0	0	0	0	0	
Centro de Estudios de Posgrado e Investigación	25	50	57	0	20	18	21	17	15	0	
Administración	25	50	57	0	0	0	0	0	0	0	
Competitividad y Sustentabilidad	-	-	-	-	20	18	21	17	15	0	
Centro de Gestión del Desarrollo	-	-	-	14	14	16	13	15	15	12	
Gestión para el Desarrollo Sustentable	-	-	-	14	14	16	13	15	15	12	
Centro de Innovación, Competitividad y Sostenibilidad	-	-	-	-	-	-	-	-	-	7	
Competitividad y Sustentabilidad	-	-	-	-	-	-	-	-	-	7	
Centro de Investigación de Enfermedades Tropicales	11	2	18	25	10	15	10	13	21	21	
Ciencias en Epidemiología	7	0	5	7	10	15	10	13	21	21	
Salud Pública	4	2	13	18	0	0	0	0	0	0	
Centro de Investigación y Posgrado en Estudios Socioterritoriales	-	14	7	12	8	12	14	12	13	10	
Ciencias: Territorio y Sustentabilidad Social	-	-	7	12	8	12	14	12	13	10	
Estudios Socioterritoriales	-	14	0	0	0	0	0	0	0	0	
Centro de Investigación y Posgrado en Estudios Socioterritoriales Núm. 2 Acapulco	-	-	-	-	-	-	-	-	3	5	
Geografía y Gestión Territorial	-	-	-	-	-	-	-	-	3	5	

**Evolución de la Matrícula Escolar de Primer Ingreso por Unidad Académica y Programa Educativo
Nivel Posgrado del CE 2012-2013 al CE 2021-2022**

(continuación)

Nivel Educativo Unidad Académica / Programa Educativo	Ciclo Escolar									
	12 - 13	13 - 14	14 - 15	15 - 16	16 - 17	17 - 18	18 - 19	19 - 20	20 - 21	21 - 22
Escuela Superior de Ciencias de la Educación	25	0	0	0	0	0	0	0	0	0
Educación Superior	25	0	0	0	0	0	0	0	0	0
Escuela Superior de Ciencias y Tecnologías de la Información	5	5	11	0	0	0	0	0	0	0
Ciencias de la Computación	5	5	11	0	0	0	0	0	0	0
Facultad de Arquitectura y Urbanismo	5	2	5	9	18	13	14	17	15	0
Arquitectura, Diseño y Urbanismo	5	2	5	9	18	13	14	17	15	0
Facultad de Ciencias Agropecuarias y Ambientales	9	0	0	5	6	10	11	9	12	10
Ciencias Agropecuarias y Gestión Local	-	-	-	5	6	10	11	9	12	10
Sistemas de Producción Agropecuaria	9	0	0	0	0	0	0	0	0	0
Facultad de Ciencias Químico Biológicas	17	15	13	17	4	33	33	20	29	29
Biociencias	-	-	-	-	-	11	14	10	11	11
Ciencias Biomédicas	17	15	13	17	4	22	19	10	18	18
Facultad de Comunicación y Mercadotecnia	24	10	12	0	15	18	19	39	33	34
Comunicación Estratégica y Relaciones Públicas	24	10	12	0	15	18	19	39	33	34
Facultad de Contaduría y Administración	14	13	19	5	6	5	4	13	0	0
Impuestos	14	13	19	5	6	5	4	13	0	0
Facultad de Derecho	-	142	0	0	17	16	15	61	20	17
Derecho	-	142	0	0	17	16	15	22	20	17
Derecho Electoral	-	-	-	-	-	-	-	39	0	0
Facultad de Derecho Acapulco	-	-	-	-	-	-	-	-	-	15
Derecho Social	-	-	-	-	-	-	-	-	-	15
Facultad de Ecología Marina	-	-	-	-	16	15	22	24	17	15
Recursos Naturales y Ecología	-	-	-	-	16	15	22	24	17	15
Facultad de Economía	-	-	-	-	-	-	-	-	17	17
Economía Social	-	-	-	-	-	-	-	-	17	17
Facultad de Filosofía y Letras	14	14	21	19	10	7	11	18	17	15
Historia Regional	14	14	7	0	0	0	0	0	0	0
Humanidades	-	-	14	19	10	7	11	18	17	15
Facultad de Gobierno y Gestión Pública	-	-	-	-	-	-	-	-	14	16
Gobierno y Gestión Pública	-	-	-	-	-	-	-	-	14	16
Facultad de Ingeniería	15	19	11	6	10	10	6	15	15	13
Computación	7	12	0	0	0	0	0	0	0	0
Construcción	7	5	0	0	0	0	0	0	0	0
Ingeniería para la innovación y Desarrollo Tecnológico	-	-	11	6	10	10	6	15	15	13
Ingeniería Sísmica	1	2	0	0	0	0	0	0	0	0
Facultad de Lenguas Extranjeras	-	-	11	0	2	5	0	0	0	0
Docencia del Idioma Inglés	-	-	11	0	2	5	0	0	0	0

**Evolución de la Matrícula Escolar de Primer Ingreso por Unidad Académica y Programa Educativo
Nivel Posgrado del CE 2012-2013 al CE 2021-2022**

(continuación)

Unidad Académica / Programa Educativo	Ciclo Escolar									
	12 - 13	13 - 14	14 - 15	15 - 16	16 - 17	17 - 18	18 - 19	19 - 20	20 - 21	21 - 22
Nivel Educativo										
Facultad de Matemáticas	40	28	22	19	26	25	27	45	38	32
Ciencias en Matemática Educativa	10	8	3	4	9	9	7	8	6	6
Docencia de la Matemática	18	5	11	5	9	4	7	10	9	8
Estadística Aplicada	10	10	7	0	0	0	0	0	0	0
Innovación de la Práctica Docente de Matemáticas	-	-	-	-	-	-	-	8	9	3
Matemáticas Aplicadas	-	-	-	0	6	3	2	4	2	3
Ciencias Matemáticas - Ext. Acapulco	2	5	1	10	2	2	3	5	3	2
Métodos Estadísticos Aplicados - Ext. Acapulco	-	-	-	-	-	7	8	10	9	10
Escuela Superior de Medicina	-	-	-	-	4	0	0	8	0	0
Calidad de la Atención Médica	-	-	-	-	4	0	0	8	0	0
Facultad de Medicina Veterinaria y Zootecnia Núm. 2	-	-	-	-	-	-	6	5	6	4
Producción de Bovinos en el Trópico	-	-	-	-	-	-	6	5	6	4
Facultad de Turismo – Acapulco	5	0	0	7	14	7	13	13	12	5
Ciencias: Gestión Sustentable del Turismo	5	0	0	7	14	7	13	13	12	5
Desarrollo Turístico	0	0	0	0	0	0	0	0	0	0
Instituto de Investigación Científica Humanístico Social y Posgrado	-	-	-	-	-	-	-	-	-	19
Desarrollo Comunitario e Interculturalidad	-	-	-	-	-	-	-	-	-	19
Instituto Internacional de Estudios Políticos Avanzados "Ignacio Manuel Altamirano"	24	17	0	16	15	11	13	21	17	11
Ciencias Políticas	24	17	0	16	15	11	13	21	17	11
Especialidad	25	71	22	0	68	69	59	94	83	69
Centro de Investigación Especializada en Microbiología	-	-	-	-	-	-	-	-	-	10
Microbiología	-	-	-	-	-	-	-	-	-	10
Facultad de Contaduría y Administración	6	39	0	0	0	0	0	0	0	0
Recursos Humanos	6	39	0	0	0	0	0	0	0	0
Facultad de Enfermería Núm. 2	19	32	16	0	68	69	59	67	65	51
Administración y Docencia en Enfermería	15	17	10	0	0	0	0	0	0	0
Cuidados Intensivos	-	-	-	-	30	22	21	28	27	22
Enfermería en Salud Pública	4	15	6	0	0	0	0	0	0	0
Enfermería Médico Quirúrgica	-	-	-	-	28	31	30	30	27	20
Gestión y Docencia en Enfermería	-	-	-	-	10	16	8	9	11	9
Facultad de Matemáticas	-	-	6	0	0	0	0	0	0	0
Estadística Aplicada	-	-	6	0	0	0	0	0	0	0
Facultad de Medicina	-	-	-	-	-	-	-	27	8	0
Ciencias Forenses	-	-	-	-	-	-	-	27	0	0
Medicina Familiar	-	-	-	-	-	-	-	-	8	0
Facultad de Odontología	-	-	-	-	-	-	-	-	10	8
Implantología y Rehabilitación Bucal	-	-	-	-	-	-	-	-	10	8

Evolución de la Matrícula Escolar Total por Unidad Académica y Programa Educativo
Nivel Posgrado del CE 2012-2013 al CE 2021-2022

Nivel Educativo Unidad Académica / Programa Educativo	Ciclo Escolar									
	12 - 13	13 - 14	14 - 15	15 - 16	16 - 17	17 - 18	18 - 19	19 - 20	20 - 21	21 - 22
Total	887	932	964	590	675	685	765	888	941	937
Doctorado	129	114	146	102	108	86	101	91	84	129
Centro de Ciencias del Desarrollo Regional	47	40	28	22	32	36	51	52	48	46
Ciencias Ambientales	47	40	28	22	32	36	51	52	48	46
Centro de Estudios de Posgrado e Investigación	6	11	6	6	0	1	0	0	0	0
Administración	6	11	6	6	0	1	0	0	0	0
Centro de Gestión del Desarrollo	10	6	7	4	0	7	7	0	0	0
Desarrollo Regional	10	6	7	4	0	7	7	0	0	0
Centro de Investigación de Enfermedades Tropicales	7	4	1	0	0	0	0	0	0	0
Epidemiología	7	4	1	0	0	0	0	0	0	0
Centro de Investigación y Posgrado en Estudios Socioterritoriales	-	14	62	40	32	1	0	0	0	7
Ciencias Sociales – Ext. Acapulco	-	14	62	40	32	1	0	0	0	0
Estudios Sociales y Territoriales	-	-	-	-	-	-	-	-	-	7
Facultad de Ciencias Químico Biológicas	16	18	12	9	13	21	19	22	24	35
Ciencias Biomédicas	16	18	12	9	13	21	19	22	24	35
Facultad de Ecología Marina	-	-	-	-	-	-	-	-	-	9
Recursos Naturales y Ecología	-	-	-	-	-	-	-	-	-	9
Facultad de Matemáticas	22	0	0	4	13	20	19	16	12	32
Ciencias con Especialidad en Matemática Educativa	22	0	0	4	13	20	19	16	12	18
Matemáticas	-	-	-	-	-	-	-	-	-	14
Instituto Internacional de Estudios Políticos Avanzados "Ignacio Manuel Altamirano"	21	21	30	17	18	0	5	1	0	0
Investigación en Ciencias Políticas	21	21	30	17	18	0	5	1	0	0
Maestría	677	731	770	488	499	466	547	648	712	665
Centro de Ciencias del Desarrollo Regional	10	13	12	2	0	0	0	0	0	0
Desarrollo Regional	10	13	12	2	0	0	0	0	0	0
Centro de Estudios de Posgrado e Investigación	71	51	99	67	28	26	39	34	30	13
Administración	71	51	99	58	0	0	0	0	0	0
Competitividad y Sustentabilidad	-	-	-	9	28	26	39	34	30	13
Centro de Gestión del Desarrollo	-	-	-	14	28	30	27	26	30	27
Gestión para el Desarrollo Sustentable	-	-	-	14	28	30	27	26	30	27
Centro de Innovación, Competitividad y Sostenibilidad	-	-	-	-	-	-	-	-	-	7
Competitividad y Sustentabilidad	-	-	-	-	-	-	-	-	-	7
Centro de Investigación de Enfermedades Tropicales	32	4	25	43	34	24	24	21	34	38
Ciencias en Epidemiología	7	0	9	13	17	24	24	21	34	38
Salud Pública	25	4	16	30	17	0	0	0	0	0
Centro de Investigación y Posgrado en Estudios Socioterritoriales	21	29	11	13	20	21	27	27	25	23
Ciencias: Territorio y Sustentabilidad Social	-	-	7	12	20	20	26	26	25	23
Estudios Socioterritoriales	21	29	4	1	0	1	1	1	0	0

**Evolución de la Matrícula Escolar Total por Unidad Académica y Programa Educativo
Nivel Posgrado del CE 2012-2013 al CE 2021-2022**

(continuación)

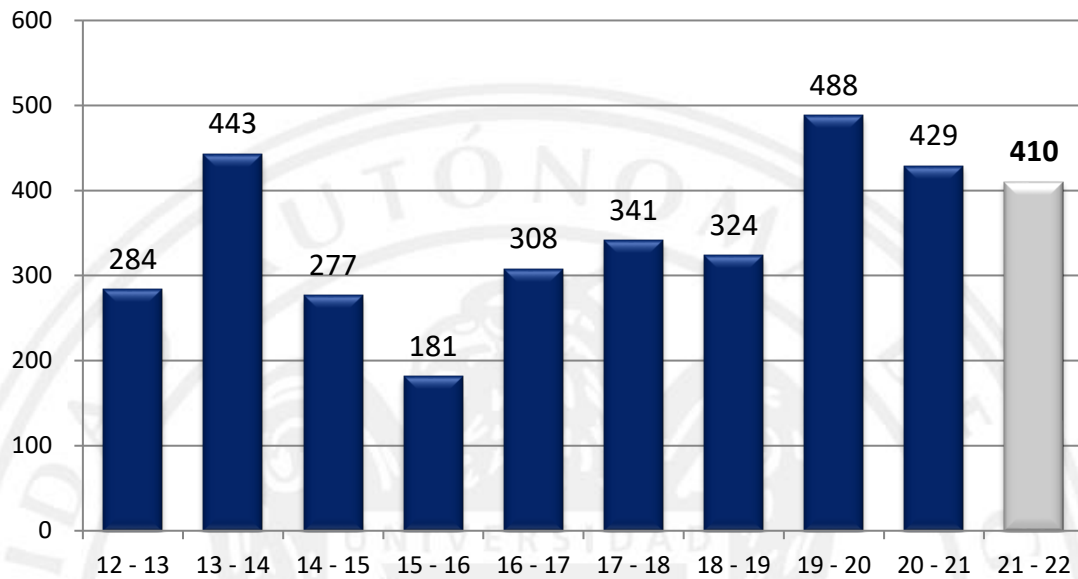
Nivel Educativo Unidad Académica / Programa Educativo	Ciclo Escolar									
	12 - 13	13 - 14	14 - 15	15 - 16	16 - 17	17 - 18	18 - 19	19 - 20	20 - 21	21 - 22
Centro de Investigación y Posgrado en Estudios Socioterritoriales Núm. 2 Acapulco	-	-	-	-	-	-	-	-	3	8
Geografía y Gestión Territorial	-	-	-	-	-	-	-	-	3	8
Escuela Superior de Ciencias de la Educación	67	31	25	0	0	0	0	0	0	0
Educación Superior	67	31	25	0	0	0	0	0	0	0
Escuela Superior de Ciencias y Tecnologías de la Información	45	33	19	13	0	0	0	0	0	0
Ciencias de la Computación	45	33	19	13	0	0	0	0	0	0
Facultad de Arquitectura y Urbanismo	16	12	18	21	27	31	25	32	32	17
Arquitectura, Diseño y Urbanismo	16	12	18	21	27	31	25	32	32	17
Facultad de Ciencias Agropecuarias y Ambientales	15	9	0	8	20	15	21	20	21	21
Ciencias Agropecuarias y Gestión Local	-	-	-	8	20	15	21	20	21	21
Sistemas de Producción Agropecuaria	15	9	0	0	0	0	0	0	0	0
Facultad de Ciencias Químico Biológicas	34	30	33	43	60	61	64	57	50	67
Biociencias	-	-	-	11	19	19	23	25	22	22
Ciencias Biomédicas	34	30	33	32	41	42	41	32	28	45
Facultad de Comunicación y Mercadotecnia	39	14	23	5	15	34	65	63	70	67
Comunicación Estratégica y Relaciones Públicas	39	14	23	5	15	34	37	58	70	67
Comunicación y Relaciones Públicas	-	-	-	-	-	-	28	5	0	0
Facultad de Contaduría y Administración	22	42	36	27	11	11	9	17	13	0
Impuestos	22	42	36	27	11	11	9	17	13	0
Facultad de Derecho	67	213	216	0	17	33	30	76	84	36
Derecho	67	213	216	0	17	33	30	37	42	36
Derecho Electoral	-	-	-	-	-	-	-	39	42	0
Facultad de Derecho Acapulco	-	-	-	-	-	-	-	-	-	15
Derecho Social	-	-	-	-	-	-	-	-	-	15
Facultad de Ecología Marina	-	-	-	-	16	26	38	45	40	31
Recursos Naturales y Ecología	-	-	-	-	16	26	38	45	40	31
Facultad de Economía	-	-	-	-	-	-	-	-	17	34
Economía Social	-	-	-	-	-	-	-	-	17	34
Facultad de Filosofía y Letras	33	30	49	46	29	17	18	29	35	32
Historia Regional	33	30	35	13	2	0	0	0	0	0
Humanidades	-	-	14	33	27	17	18	29	35	32
Facultad de Gobierno y Gestión Pública	-	-	-	-	-	-	-	-	14	30
Gobierno y Gestión Pública	-	-	-	-	-	-	-	-	14	30
Facultad de Ingeniería	44	58	50	26	23	23	18	21	30	28
Computación	25	30	21	12	3	0	0	0	0	0
Construcción	16	23	16	6	3	1	3	0	0	0
Ingeniería para la innovación y Desarrollo Tecnológico	-	-	11	6	16	22	15	21	30	28
Ingeniería Sísmica	3	5	2	2	1	0	0	0	0	0
Facultad de Lenguas Extranjeras	-	-	14	13	12	15	13	0	0	0
Docencia del Idioma Inglés	-	-	14	13	12	15	13	0	0	0

Evolución de la **Matrícula Escolar Total** por Unidad Académica y Programa Educativo Nivel Posgrado del CE 2012-2013 al CE 2021-2022

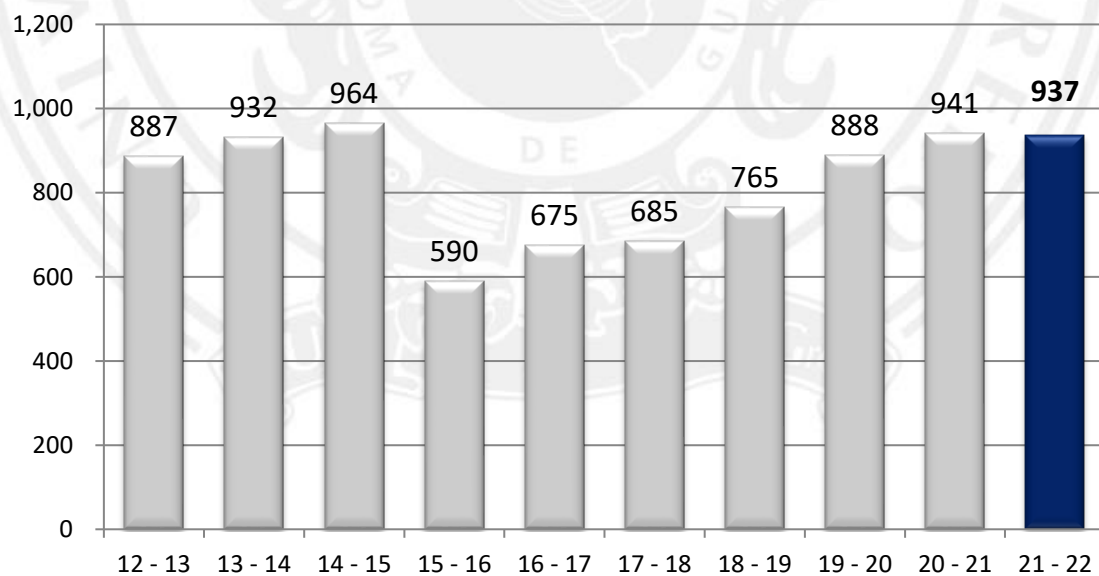
(continuación)

Nivel Educativo Unidad Académica / Programa Educativo	Ciclo Escolar									
	12 - 13	13 - 14	14 - 15	15 - 16	16 - 17	17 - 18	18 - 19	19 - 20	20 - 21	21 - 22
Facultad de Matemáticas	107	88	53	54	57	69	68	82	103	97
Ciencias en Matemática Educativa	21	24	12	7	15	21	16	15	13	12
Docencia de la Matemática	54	36	17	15	11	12	11	16	28	31
Estadística Aplicada	18	20	18	9	0	0	0	0	0	0
Innovación de la Práctica Docente de Matemáticas	-	-	-	-	-	-	-	8	17	11
Matemáticas Aplicadas	-	-	-	9	13	19	11	12	16	14
Ciencias Matemáticas - Ext. Acapulco	14	8	6	14	18	10	14	13	10	9
Métodos Estadísticos Aplicados - Ext. Acapulco	-	-	-	-	-	7	16	18	19	20
Escuela Superior de Medicina	-	-	-	4	0	0	0	8	7	0
Calidad de la Atención Médica	-	-	-	4	0	0	0	8	7	0
Facultad de Medicina Veterinaria y Zootecnia Núm. 2	-	-	-	-	-	-	6	9	11	10
Producción de Bovinos en el Trópico	-	-	-	-	-	-	6	9	11	10
Facultad de Turismo	14	0	18	27	20	7	20	25	25	17
Ciencias: Gestión Sustentable del Turismo	5	0	18	27	20	7	20	25	25	17
Desarrollo Turístico	9	0	0	0	0	0	0	0	0	0
Instituto de Investigación Científica Humanístico Social y Posgrado	-	-	-	-	-	-	-	-	-	19
Desarrollo Comunitario e Interculturalidad	-	-	-	-	-	-	-	-	-	19
Instituto Internacional de Estudios Políticos Avanzados "Ignacio Manuel Altamirano"	40	74	69	66	78	23	35	56	38	28
Ciencias Políticas	40	74	69	66	78	23	35	56	38	28
Especialidad	81	87	48	0	68	133	117	149	145	143
Centro de Investigación Especializada en Microbiología	-	-	-	-	-	-	-	-	-	10
Microbiología	-	-	-	-	-	-	-	-	-	10
Facultad de Contaduría y Administración	9	39	0	0	0	0	0	0	0	0
Recursos Humanos	9	39	0	0	0	0	0	0	0	0
Facultad de Enfermería Núm. 2	63	47	42	0	68	133	117	122	127	116
Administración y Docencia en Enfermería	48	28	32	0	0	0	0	0	0	0
Cuidados Intensivos	-	-	-	-	30	52	40	47	49	51
Enfermería en Salud Pública	15	19	10	0	0	0	0	0	0	0
Enfermería Médico Quirúrgica	-	-	-	-	28	57	57	59	59	47
Gestión y Docencia en Enfermería	-	-	-	-	10	24	20	16	19	18
Facultad de Matemáticas	9	1	6	0	0	0	0	0	0	0
Estadística Aplicada	9	1	6	0	0	0	0	0	0	0
Facultad de Medicina	-	-	-	-	-	-	-	27	8	0
Ciencias Forenses	-	-	-	-	-	-	-	27	0	0
Medicina Familiar	-	-	-	-	-	-	-	-	8	0
Facultad de Odontología	-	-	-	-	-	-	-	-	10	17
Implantología y Rehabilitación Bucal	-	-	-	-	-	-	-	-	10	17

Evolución de la Matrícula Escolar de Primer Ingreso del CE 2012-2013 al CE 2021-2022 Nivel Posgrado



Evolución de la Matrícula Escolar Total del CE 2012-2013 al CE 2021-2022 Nivel Posgrado



Número de Becas CONACyT por Unidad Académica, Programa Educativo y Sexo
Nivel Posgrado

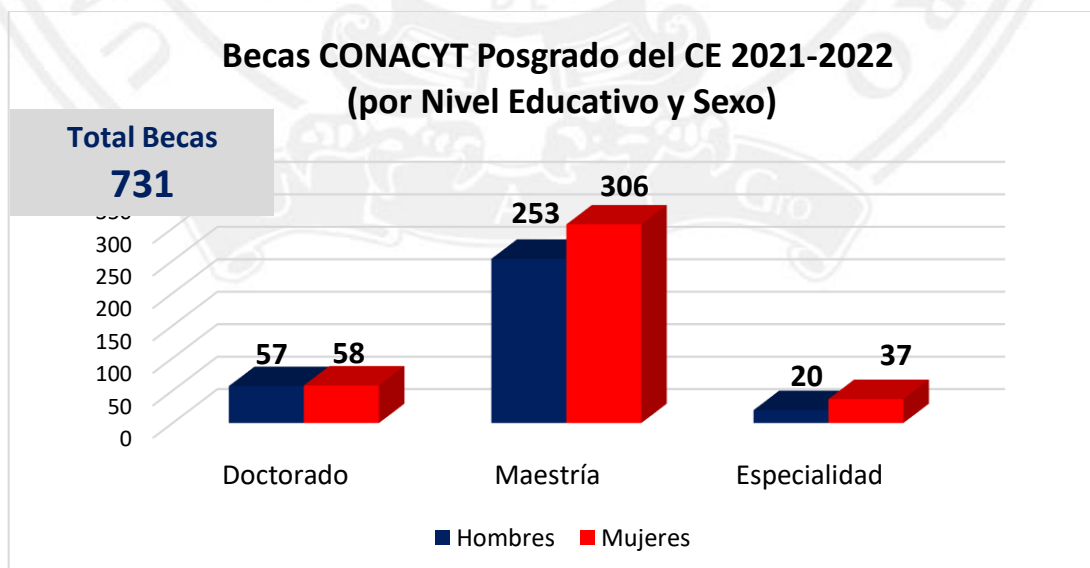
Nivel Educativo	Hombres	Mujeres	Total
Unidad Académica / Programa Educativo			
Total	330	401	731
Doctorado	57	58	115
Centro de Ciencias del Desarrollo Regional	21	22	43
Ciencias Ambientales	21	22	43
Centro de Investigación y Posgrado en Estudios Socioterritoriales	3	4	7
Estudios Sociales y Territoriales	3	4	7
Facultad de Ciencias Químico Biológicas	9	20	29
Ciencias Biomédicas	9	20	29
Facultad de Ecología Marina	7	1	8
Recursos Naturales y Ecología	7	1	8
Facultad de Matemáticas	17	11	28
Ciencias con Especialidad en Matemática Educativa	6	10	16
Matemáticas	11	1	12
Maestría	253	306	559
Centro de Estudios de Posgrado e Investigación	1	4	5
Competitividad y Sustentabilidad	1	4	5
Centro de Gestión del Desarrollo	6	19	25
Gestión para el Desarrollo Sustentable	6	19	25
Centro de Investigación de Enfermedades Tropicales	8	15	23
Ciencias en Epidemiología	8	15	23
Centro de Investigación y Posgrado en Estudios Socioterritoriales	3	20	23
Ciencias: Territorio y Sustentabilidad Social	3	20	23
Centro de Investigación y Posgrado en Estudios Socioterritoriales Núm. 2 Acapulco	3	5	8
Geografía y Gestión Territorial	3	5	8
Facultad de Arquitectura y Urbanismo	3	9	12
Arquitectura, Diseño y Urbanismo	3	9	12
Facultad de Ciencias Agropecuarias y Ambientales	9	11	20
Ciencias Agropecuarias y Gestión Local	9	11	20
Facultad de Ciencias Químico Biológicas	26	41	67
Biociencias	6	16	22
Ciencias Biomédicas	20	25	45
Facultad de Comunicación y Mercadotecnia	20	25	45
Comunicación Estratégica y Relaciones Públicas	20	25	45
Facultad de Derecho	19	16	35
Derecho	19	16	35
Facultad de Derecho Acapulco	3	9	12
Derecho Social	3	9	12
Facultad de Ecología Marina	15	17	32
Recursos Naturales y Ecología	15	17	32
Facultad de Economía	12	18	30
Economía Social	12	18	30
Facultad de Filosofía y Letras	11	17	28
Humanidades	11	17	28

Número de Becas CONACyT por Unidad Académica, Programa Educativo y Sexo
Nivel Posgrado

(continuación)

Nivel Educativo Unidad Académica / Programa Educativo	Hombres	Mujeres	Total
Facultad de Gobierno y Gestión Pública	13	12	25
Gobierno y Gestión Pública	13	12	25
Facultad de Ingeniería	19	6	25
Ingeniería para la Innovación y Desarrollo Tecnológico	19	6	25
Facultad de Matemáticas	45	30	75
Ciencias: Área Matemática Educativa	6	5	11
Docencia de la Matemática	10	9	19
Innovación de la Práctica Docente de Matemáticas	6	3	9
Matemáticas Aplicadas	10	4	14
Ciencias Matemáticas - Ext. Acapulco	5	2	7
Métodos Estadísticos Aplicados - Ext. Acapulco	8	7	15
Facultad de Medicina Veterinaria y Zootecnia Núm. 2	5	4	9
Producción de Bovinos en el Trópico	5	4	9
Facultad de Turismo	11	4	15
Ciencias: Gestión Sustentable del Turismo	11	4	15
Instituto de Investigación Científica Humanístico Social y Posgrado	5	12	17
Desarrollo Comunitario e Interculturalidad	5	12	17
Instituto Internacional de Estudios Políticos Avanzados	16	12	28
Ciencias Políticas	16	12	28
Especialidad	20	37	57
Centro de Investigación Especializada en Microbiología	5	4	9
Microbiología	5	4	9
Facultad de Enfermería Núm. 2	10	22	32
Cuidados Intensivos	4	10	14
Enfermería Médico Quirúrgica	5	10	15
Gestión y Docencia en Enfermería	1	2	3
Facultad de Odontología	5	11	16
Implantología y Rehabilitación Bucal	5	11	16

Fuente: Dirección General de Posgrado e Investigación - Dirección de Investigación - Departamento de Fortalecimiento de la Ciencia, Tecnología e Innovación. UAGro



Movilidad Nacional por Unidad Académica y Programa Educativo Nivel Posgrado

Unidad Académica / Programa Educativo	Alumnos			Con valor Curricular	Con Financiamiento
	Hombres	Mujeres	Total		
Total	50	85	135	118	3
Doctorado					
Centro de Ciencias del Desarrollo Regional	4	4	8	8	0
Ciencias Ambientales	4	4	8	8	0
Facultad de Ciencias Químico Biológicas	3	4	7	7	0
Ciencias Biomédicas	3	4	7	7	0
Maestría					
Centro de Estudios de Posgrado e Investigación	0	2	2	2	0
Competitividad y Sustentabilidad	0	2	2	2	0
Centro de Gestión del Desarrollo	0	3	3	3	0
Gestión para el Desarrollo Sustentable	0	3	3	3	0
Facultad de Ciencias Químico Biológicas	0	3	3	0	0
Biociencias	0	3	3	0	0
Facultad de Ecología Marina	6	21	27	27	0
Recursos Naturales y Ecología	6	21	27	27	0
Facultad de Filosofía y Letras	4	7	11	2	0
Humanidades	4	7	11	2	0
Facultad de Gobierno y Gestión Pública	1	0	1	1	0
Gobierno y Gestión Pública	1	0	1	1	0
Facultad de Ingeniería	1	4	5	0	0
Ingeniería para la Innovación y Desarrollo Tecnológico	1	4	5	0	0
Facultad de Matemáticas	1	0	1	1	0
Matemáticas Aplicadas	1	0	1	1	0
Facultad de Medicina Veterinaria y Zootecnia Núm. 2	1	1	2	2	0
Producción de Bovinos en el Trópico	1	1	2	2	0
Facultad de Turismo	11	4	15	15	0
Ciencias: Gestión Sustentable del Turismo	11	4	15	15	0
Instituto de Investigación Científica Humanístico Social y Posgrado	2	0	2	2	0
Desarrollo Comunitario e Interculturalidad	2	0	2	2	0
Instituto Internacional de Estudios Políticos Avanzados	3	7	10	10	0
Ciencias Políticas	3	7	10	10	0
Especialidad					
Centro de Investigación Especializada en Microbiología	1	1	2	2	0
Microbiología	1	1	2	2	0
Facultad de Enfermería Núm. 2	12	24	36	36	3
Cuidados Intensivos	4	6	10	10	0
Enfermería Médico Quirúrgica	4	12	16	16	0
Gestión y Docencia en Enfermería	4	6	10	10	3

Fuente: Dirección General de Posgrado e Investigación - Dirección de Investigación - Departamento de Fortalecimiento de la Ciencia, Tecnología e Innovación. UAGro

Movilidad Internacional por Unidad Académica y Programa Educativo
Nivel Posgrado

Unidad Académica / Programa Educativo	Alumnos			Con valor Curricular	Con Financiamiento
	Hombres	Mujeres	Total		
Total	3	7	10	9	0
Maestría	3	7	10	9	0
Centro de Estudios de Posgrado e Investigación	0	2	2	2	0
Competitividad y Sustentabilidad	0	2	2	2	0
Facultad de Ecología Marina	2	3	5	5	0
Recursos Naturales y Ecología	2	3	5	5	0
Facultad de Matemáticas	0	1	1	0	0
Innovación de la Práctica Docente de Matemáticas	0	1	1	0	0
Instituto de Investigación Científica Humanístico Social y Posgrado	0	1	1	1	0
Desarrollo Comunitario e Interculturalidad	0	1	1	1	0
Instituto Internacional de Estudios Políticos Avanzados	1	0	1	1	0
Ciencias Políticas	1	0	1	1	0

Fuente: Dirección General de Posgrado e Investigación - Dirección de Investigación - Departamento de Fortalecimiento de la Ciencia, Tecnología e Innovación. UAGro

Personal Académico por Unidad Académica, Nivel de Estudios y Sexo

Unidad Académica	Nivel de Estudios												Total		
	Doctorado			Maestría			Especialidad			Licenciatura			H	M	Total
	H	M	Total	H	M	Total	H	M	Total	H	M	Total			
Centro de Ciencias del Desarrollo Regional	5	6	11	0	0	0	0	0	0	0	0	0	5	6	11
Centro de Estudios de Posgrado e Investigación	6	1	7	0	0	0	0	0	0	0	0	0	6	1	7
Centro de Investigación de Enfermedades Tropicales	14	8	22	0	0	0	0	0	0	1	1	2	15	9	24
Centro de Investigación y Posgrado en Estudios Socioterritoriales	3	3	6	0	0	0	0	0	0	0	0	0	3	3	6
Centro de Investigación y Posgrado en Estudios Socioterritoriales Núm. 2 Acapulco	6	3	9	0	0	0	0	0	0	1	0	1	7	3	10
Total	34	21	55	0	0	0	0	0	0	2	1	3	36	22	58

Fuente: Dirección General de Recursos Humanos – Dirección de Personal (Nómina segunda quincena septiembre 2021).

Personal Académico por Unidad Académica, Tiempo de Dedicación y Sexo

Unidad Académica	Tiempo de Dedicación												Total		
	Tiempo Completo			Medio Tiempo			Por Horas			Auxiliar Académico			H	M	Total
	H	M	Total	H	M	Total	H	M	Total	H	M	Total			
Centro de Ciencias del Desarrollo Regional	5	6	11	0	0	0	0	0	0	0	0	0	5	6	11
Centro de Estudios de Posgrado e Investigación	6	1	7	0	0	0	0	0	0	0	0	0	6	1	7
Centro de Investigación de Enfermedades Tropicales	14	8	22	0	0	0	0	0	0	1	1	2	15	9	24
Centro de Investigación y Posgrado en Estudios Socioterritoriales	3	3	6	0	0	0	0	0	0	1	0	1	4	3	7
Centro de Investigación y Posgrado en Estudios Socioterritoriales Núm. 2 Acapulco	6	3	9	0	0	0	0	0	0	0	0	0	6	3	9
Total	34	21	55	0	0	0	0	0	0	2	1	3	36	22	58

Fuente: Dirección General de Recursos Humanos – Dirección de Personal (Nómina segunda quincena septiembre 2021).

Personal Académico por Unidad Académica y Rango de Antigüedad

Unidad Académica	Rango de Antigüedad (Años)						Total
	0 a 3	4 a 7	8 a 11	12 a 15	16 a 19	20 a más	
Centro de Ciencias del Desarrollo Regional	0	1	2	2	3	3	11
Centro de Estudios de Posgrado e Investigación	0	0	0	0	1	6	7
Centro de Investigación de Enfermedades Tropicales	3	10	2	1	1	7	24
Centro de Investigación y Posgrado en Estudios Socioterritoriales	0	1	2	0	0	4	7
Centro de Investigación y Posgrado en Estudios Socioterritoriales Núm. 2 Acapulco	1	3	2	0	0	3	9
Total	4	15	8	3	5	23	58

Fuente: Dirección General de Recursos Humanos – Dirección de Personal (Nómina segunda quincena septiembre 2021).

Personal Académico por Unidad Académica y Rango de Edad

Unidad Académica	Rango de Edad (Años)										Total
	menos de 25	25 a 29	30 a 34	35 a 39	40 a 44	45 a 49	50 a 54	55 a 59	60 a 64	65 o más	
Centro de Ciencias del Desarrollo Regional	0	0	0	3	1	1	1	1	3	1	11
Centro de Estudios de Posgrado e Investigación	0	0	0	0	1	0	0	0	2	4	7
Centro de Investigación de Enfermedades Tropicales	0	0	6	5	3	3	1	1	4	1	24
Centro de Investigación y Posgrado en Estudios Socioterritoriales	0	0	0	1	1	1	0	0	1	3	7
Centro de Investigación y Posgrado en Estudios Socioterritoriales Núm. 2 Acapulco	0	0	0	0	0	0	4	1	1	3	9
Total	0	0	6	9	6	5	6	3	11	12	58

Fuente: Dirección General de Recursos Humanos – Dirección de Personal (Nómina segunda quincena septiembre 2021).

Personal Académico por Unidad Académica, Tiempo de Dedicación y Categoría

Unidad Académica	Tiempo de Dedicación												
	Tiempo Completo				Medio Tiempo				Por Horas			Auxiliar Acad.	Total
	Titular	Asociado	Asistente	Total	Titular	Asociado	Asistente	Total	Asigna- tura	Adjunto	Total		
Centro de Ciencias del Desarrollo Regional	9	2	0	11	0	0	0	0	0	0	0	0	11
Centro de Estudios de Posgrado e Investigación	6	1	0	7	0	0	0	0	0	0	0	0	7
Centro de Investigación de Enfermedades Tropicales	7	15	0	22	0	0	0	0	0	0	0	2	24
Centro de Investigación y Posgrado en Estudios Socioterritoriales	4	2	0	6	0	0	0	0	0	0	0	1	7
Centro de Investigación y Posgrado en Estudios Socioterritoriales Núm. 2 Acapulco	6	3	0	9	0	0	0	0	0	0	0	0	9
Total	32	23	0	55	0	0	0	0	0	0	0	3	58

Fuente: Dirección General de Recursos Humanos – Dirección de Personal (Nómina segunda quincena septiembre 2021).

Personal Administrativo por Unidad Académica, Función y Sexo

Unidad Académica	Personal Administrativo y de Intendencia									Personal Directivo			Total		
	Administrativo			Intendencia			Total			H	M	Total	H	M	Total
	H	M	Total	H	M	Total	H	M	Total						
Centro de Ciencias del Desarrollo Regional	1	0	1	0	1	1	1	1	2	0	2	2	1	3	4
Centro de Estudios de Posgrado e Investigación	0	1	1	0	1	1	0	2	2	1	1	2	1	3	4
Centro de Investigación de Enfermedades Tropicales	0	2	2	0	2	2	0	4	4	2	1	3	2	5	7
Centro de Investigación y Posgrado en Estudios Socioterritoriales	4	2	6	0	2	2	4	4	8	3	0	3	7	4	11
Centro de Investigación y Posgrado en Estudios Socioterritoriales Núm. 2 Acapulco	2	1	3	0	0	0	2	1	3	4	2	6	6	3	9
Total	7	6	13	0	6	6	7	12	19	10	6	16	17	18	35

Fuente: Dirección General de Recursos Humanos – Dirección de Personal (Nómina segunda quincena septiembre 2021).

Personal Administrativo por Unidad Académica y Rango de Antigüedad *

Unidad Académica	Rango de Antigüedad (Años)						Total
	0 a 3	4 a 7	8 a 11	12 a 15	16 a 19	20 a más	
Centro de Ciencias del Desarrollo Regional	0	0	0	1	1	0	2
Centro de Estudios de Posgrado e Investigación	1	0	0	0	0	1	2
Centro de Investigación de Enfermedades Tropicales	1	0	1	0	1	1	4
Centro de Investigación y Posgrado en Estudios Socioterritoriales	2	1	1	0	0	4	8
Centro de Investigación y Posgrado en Estudios Socioterritoriales Núm. 2 Acapulco	0	0	2	0	1	0	3
Total	4	1	4	1	3	6	19

*No incluye personal directivo. Fuente: Dirección General de Recursos Humanos – Dirección de Personal (Nómina segunda quincena septiembre 2021).

Personal Administrativo por Unidad Académica y Rango de Edad *

Unidad Académica	Rango de Edad (Años)										Total
	menos de 25	25 a 29	30 a 34	35 a 39	40 a 44	45 a 49	50 a 54	55 a 59	60 a 64	65 o más	
Centro de Ciencias del Desarrollo Regional	0	0	0	0	1	0	1	0	0	0	2
Centro de Estudios de Posgrado e Investigación	0	1	0	0	0	0	0	0	0	1	2
Centro de Investigación de Enfermedades Tropicales	0	0	0	1	1	0	0	0	2	0	4
Centro de Investigación y Posgrado en Estudios Socioterritoriales	0	1	1	2	0	0	1	0	1	2	8
Centro de Investigación y Posgrado en Estudios Socioterritoriales Núm. 2 Acapulco	0	0	0	0	2	1	0	0	0	0	3
Total	0	2	1	3	4	1	2	0	3	3	19

*No incluye personal directivo. Fuente: Dirección General de Recursos Humanos – Dirección de Personal (Nómina segunda quincena septiembre 2021).

ANUARIO ESTADÍSTICO

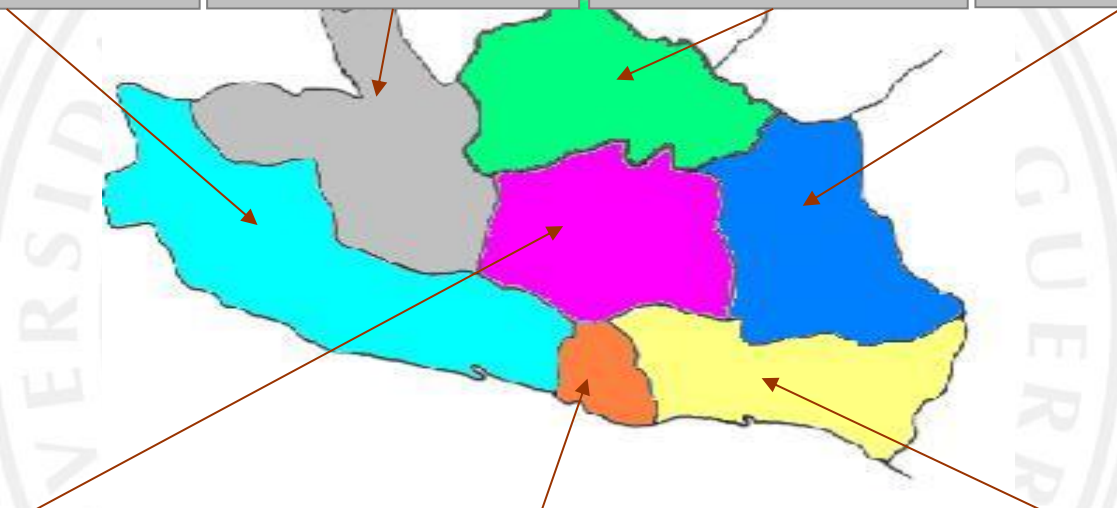
CICLO ESCOLAR 2021-2022



Licenciatura

Localización de Unidades Académicas y Extensiones por Región Nivel Licenciatura

<p style="text-align: center;"><u>Costa Grande</u></p> <p><u>Técpán de Galeana</u> Centro Regional de Educación Superior Campus Técpán (Costa Grande) Escuela Superior de Desarrollo Sustentable Escuela Superior de Medicina Veterinaria y Zootecnia Núm. 3</p> <p><u>Zihuatanejo</u> Escuela Superior de Turismo Zihuatanejo</p>	<p style="text-align: center;"><u>Tierra Caliente</u></p> <p><u>Ciudad Altamirano</u> Escuela Superior de Matemáticas Núm. 2 Escuela Superior de Medicina Veterinaria y Zootecnia</p> <p><u>Coyuca de Catalán</u> Escuela Superior de Enfermería Núm. 5</p>	<p style="text-align: center;"><u>Norte</u></p> <p><u>Iguala</u> Facultad de Ciencias Agropecuarias y Ambientales</p> <p><u>Taxco de Alarcón</u> Centro Regional de Educación Superior Campus Taxco el Viejo (Norte) Escuela Superior de Ciencias de la Tierra Escuela Superior de Diseño y Arquitectura Escuela Superior de Enfermería Núm. 4</p>	<p style="text-align: center;"><u>Montaña</u></p> <p><u>Huamuxtitlán</u> Centro Regional de Educación Superior Campus Huamuxtitlán (Montaña)</p>
---	--	---	--



<p style="text-align: center;"><u>Centro</u></p> <p><u>Chilpancingo</u> Escuela Superior de Ciencias de la Educación Escuela Superior de Ciencias Económicas Escuela Superior de Ciencias Naturales Escuela Superior de Enfermería Núm.1 Facultad de Arquitectura y Urbanismo Facultad de Ciencias Químico Biológicas Facultad de Comunicación y Mercadotecnia Facultad de Derecho Facultad de Filosofía y Letras Facultad de Ingeniería Facultad de Matemáticas* Sistema de Universidad Virtual</p> <p><u>Eduardo Neri – Zumpango del Río</u> Centro Regional de Educación Superior Campus Zumpango (Centro) Escuela Superior de Artes Facultad de Gobierno y Gestión Pública</p> <p><u>Tixtla de Guerrero</u> Escuela Superior de Antropología Social</p>	<p style="text-align: center;"><u>Acapulco</u></p> <p><u>Acapulco</u> Centro Regional de Educación Superior Campus Llano Largo (Acapulco) Escuela Superior de Ciencias Ambientales Escuela Superior de Ciencias de la Educación Núm. 2 Escuela Superior de Cultura Física y Deporte Escuela Superior de Nutrición y Ciencias de los Alimentos Facultad de Economía Escuela Superior de Ciencias y Tecnologías de la Información Escuela Superior de Psicología Escuela Superior de Sociología Facultad de Contaduría y Administración Facultad de Derecho Acapulco Facultad de Ecología Marina Facultad de Enfermería Núm. 2 Facultad de Lenguas Extranjeras Facultad de Matemáticas Extensión Facultad de Medicina Facultad de Odontología Facultad de Turismo Instituto Internacional de Estudios Políticos Avanzados "Ignacio Manuel Altamirano"</p>	<p style="text-align: center;"><u>Costa Chica</u></p> <p><u>Cuajinicuilapa</u> Facultad de Medicina Veterinaria y Zootecnia Núm. 2</p> <p><u>Florencio Villareal – Cruz Grande</u> Centro Regional de Educación Superior Campus Cruz Grande (Costa Chica)</p> <p><u>Ometepec</u> Escuela Superior de Enfermería Núm. 3</p> <p><u>Tecoanapa (El Pericón)</u> Escuela Superior de Ciencias del Desarrollo Regional Núm. 2</p>
---	---	--

* Unidad Académica que cuenta con extensiones

Matrícula de Primer Ingreso y Reingreso por Unidad Académica y Sexo
Nivel Licenciatura

Unidad Académica	Primer Ingreso			Reingreso			Total		
	Hombres	Mujeres	Total	Hombres	Mujeres	Total	Hombres	Mujeres	Total
Nivel Licenciatura	2,921	4,244	7,165	11,616	15,712	27,328	14,537	19,956	34,493
Modalidad Escolarizada	2,892	4,202	7,094	11,578	15,684	27,262	14,470	19,886	34,356
Centro Regional de Educación Superior Campus Cruz Grande (Costa Chica)	13	6	19	64	82	146	77	88	165
Centro Regional de Educación Superior Campus Huamuxtitlán (Montaña)	24	50	74	74	162	236	98	212	310
Centro Regional de Educación Superior Campus Llano Largo (Acapulco)	118	205	323	463	654	1,117	581	859	1,440
Escuela Superior de Ciencias Ambientales	22	45	67	124	173	297	146	218	364
Escuela Superior de Ciencias de la Educación Núm. 2	22	76	98	49	146	195	71	222	293
Escuela Superior de Cultura Física y Deporte	33	20	53	103	49	152	136	69	205
Escuela Superior de Nutrición y Ciencias de los Alimentos	17	35	52	68	159	227	85	194	279
Facultad de Economía	24	29	53	119	127	246	143	156	299
Centro Regional de Educación Superior Campus Taxco el Viejo (Norte)	36	76	112	127	265	392	163	341	504
Centro Regional de Educación Superior Campus Técpan (Costa Grande)	61	82	143	330	286	616	391	368	759
Escuela Superior de Desarrollo Sustentable	17	22	39	127	110	237	144	132	276
Escuela Superior de Medicina Veterinaria y Zootecnia Núm 3	44	60	104	203	176	379	247	236	483
Centro Regional de Educación Superior Campus Zumpango (Centro)	89	79	168	386	243	629	475	322	797
Campus Zumpango - Eduardo Neri	60	33	93	267	124	391	327	157	484
Escuela Superior de Artes	16	31	47	70	55	125	86	86	172
Facultad de Gobierno y Gestión Pública	13	15	28	49	64	113	62	79	141
Escuela Superior de Antropología Social	18	16	34	18	19	37	36	35	71
Escuela Superior de Ciencias de la Educación	31	109	140	86	241	327	117	350	467
Escuela Superior de Ciencias de la Tierra	22	10	32	91	75	166	113	85	198
Escuela Superior de Ciencias del Desarrollo Regional Núm. 2	4	10	14	20	24	44	24	34	58
Escuela Superior de Ciencias Económicas	75	84	159	175	212	387	250	296	546
Escuela Superior de Ciencias Naturales	48	79	127	268	390	658	316	469	785
Escuela Superior de Ciencias y Tecnologías de la Información	59	10	69	142	37	179	201	47	248
Escuela Superior de Diseño y Arquitectura	59	47	106	234	141	375	293	188	481
Escuela Superior de Enfermería Núm. 1	37	191	228	173	739	912	210	930	1,140
Escuela Superior de Enfermería Núm. 3	19	123	142	106	433	539	125	556	681
Escuela Superior de Enfermería Núm. 4	61	216	277	227	814	1,041	288	1,030	1,318
Escuela Superior de Enfermería Núm. 5	23	107	130	93	387	480	116	494	610

Matrícula de Primer Ingreso y Reingreso por Unidad Académica y Sexo Nivel Licenciatura

(continuación)

Unidad Académica	Primer Ingreso			Reingreso			Total		
	Hombres	Mujeres	Total	Hombres	Mujeres	Total	Hombres	Mujeres	Total
Escuela Superior de Matemáticas Núm. 2	22	18	40	85	62	147	107	80	187
Escuela Superior de Medicina Veterinaria y Zootecnia	75	44	119	145	68	213	220	112	332
Escuela Superior de Psicología	70	243	313	277	885	1,162	347	1,128	1,475
Escuela Superior de Sociología	25	31	56	66	82	148	91	113	204
Escuela Superior de Turismo Zihuatanejo	11	17	28	26	65	91	37	82	119
Facultad de Arquitectura y Urbanismo	105	78	183	300	263	563	405	341	746
Facultad de Ciencias Agropecuarias y Ambientales	54	60	114	194	133	327	248	193	441
Facultad de Ciencias Químico Biológicas	104	180	284	418	653	1,071	522	833	1,355
Facultad de Comunicación y Mercadotecnia	93	102	195	268	313	581	361	415	776
Facultad de Contaduría y Administración	351	414	765	1,204	1,456	2,660	1,555	1,870	3,425
Facultad de Derecho	284	338	622	1,336	1,416	2,752	1,620	1,754	3,374
Facultad de Derecho Acapulco	198	269	467	757	842	1,599	955	1,111	2,066
Facultad de Ecología Marina	26	33	59	91	113	204	117	146	263
Facultad de Enfermería Núm. 2	90	271	361	398	1,225	1,623	488	1,496	1,984
Facultad de Filosofía y Letras	28	49	77	128	153	281	156	202	358
Facultad de Ingeniería	174	40	214	1,089	311	1,400	1,263	351	1,614
Facultad de Lenguas Extranjeras	26	57	83	86	146	232	112	203	315
Facultad de Matemáticas	85	66	151	161	117	278	246	183	429
Facultad de Medicina	59	104	163	636	1,019	1,655	695	1,123	1,818
Facultad de Medicina Veterinaria y Zootecnia Núm. 2	88	42	130	304	121	425	392	163	555
Facultad de Odontología	52	117	169	281	615	896	333	732	1,065
Facultad de Turismo	49	102	151	171	338	509	220	440	660
Instituto Internacional de Estudios Políticos Avanzados "Ignacio Manuel Altamirano"	26	27	53	80	84	164	106	111	217
Modalidad Virtual	29	42	71	38	28	66	67	70	137
Facultad de Ingeniería	18	7	25	16	4	20	34	11	45
Sistema de Universidad Virtual	11	35	46	22	24	46	33	59	92

Matrícula de Primer Ingreso y Reingreso por Unidad Académica, Programa Educativo y Sexo
Nivel Licenciatura

Unidad Académica / Programa Educativo	Primer Ingreso			Reingreso			Total		
	Hombres	Mujeres	Total	Hombres	Mujeres	Total	Hombres	Mujeres	Total
Nivel Licenciatura	2,921	4,244	7,165	11,616	15,712	27,328	14,537	19,956	34,493
Modalidad Escolarizada	2,892	4,202	7,094	11,578	15,684	27,262	14,470	19,886	34,356
Centro Regional de Educación Superior Campus Cruz Grande (Costa Chica)	13	6	19	64	82	146	77	88	165
Ing. en Energías Limpias	6	1	7	40	21	61	46	22	68
Lic. en Ciencia y Tecnología de los Alimentos	7	5	12	24	61	85	31	66	97
Centro Regional de Educación Superior Campus Huamuxtílán (Montaña)	24	50	74	74	162	236	98	212	310
Ing. en Producción Sustentable Alimentaria	14	10	24	52	49	101	66	59	125
Lic. en Nutrición y Ciencia de los Alimentos	10	40	50	22	113	135	32	153	185
Centro Regional de Educación Superior Campus Llano Largo (Acapulco)	118	205	323	463	654	1117	581	859	1440
Escuela Superior de Ciencias Ambientales	22	45	67	124	173	297	146	218	364
Lic. en Ciencias Ambientales	22	45	67	124	173	297	146	218	364
Escuela Superior de Ciencias de la Educación Núm. 2	22	76	98	49	146	195	71	222	293
Lic. en Ciencias de la Educación	22	76	98	49	146	195	71	222	293
Escuela Superior de Cultura Física y Deporte	33	20	53	103	49	152	136	69	205
Lic. en Cultura Física y Deportes	33	20	53	103	49	152	136	69	205
Escuela Superior de Nutrición y Ciencias de los Alimentos	17	35	52	68	159	227	85	194	279
Lic. en Nutrición y Ciencia de los Alimentos	17	35	52	68	159	227	85	194	279
Facultad de Economía	24	29	53	119	127	246	143	156	299
Lic. en Economía	24	29	53	119	127	246	143	156	299
Centro Regional de Educación Superior Campus Taxco el Viejo (Norte)	36	76	112	127	265	392	163	341	504
Lic. en Fisioterapia	26	37	63	73	107	180	99	144	243
Lic. en Nutrición y Ciencia de los Alimentos	10	39	49	54	158	212	64	197	261
Centro Regional de Educación Superior Campus Técpan (Costa Grande)	61	82	143	330	286	616	391	368	759
Escuela Superior de Desarrollo Sustentable	17	22	39	127	110	237	144	132	276
Ing. en Producción Sustentable	13	10	23	74	60	134	87	70	157
Ing. en Sistemas Ambientales	4	12	16	53	50	103	57	62	119
Escuela Superior de Medicina Veterinaria y Zootecnia Núm. 3	44	60	104	203	176	379	247	236	483
Lic. en Medicina Veterinaria y Zootecnia	44	60	104	203	176	379	247	236	483
Centro Regional de Educación Superior Campus Zumpango (Centro)	89	79	168	386	243	629	475	322	797
Campus Zumpango - Eduardo Neri	60	33	93	267	124	391	327	157	484
Ing. en Edificación y Administración de Obras	21	8	29	103	38	141	124	46	170
Ing. en Minas	27	10	37	96	41	137	123	51	174
Ing. en Prevención de Desastres y Protección Civil	12	15	27	68	45	113	80	60	140
Escuela Superior de Artes	16	31	47	70	55	125	86	86	172
Lic. en Artes	16	31	47	70	55	125	86	86	172
Facultad de Gobierno y Gestión Pública	13	15	28	49	64	113	62	79	141
Lic. en Gobierno y Gestión Pública	13	15	28	49	64	113	62	79	141
Escuela Superior de Antropología Social	18	16	34	18	19	37	36	35	71
Lic. en Antropología Social	18	16	34	18	19	37	36	35	71
Escuela Superior de Ciencias de la Educación	31	109	140	86	241	327	117	350	467
Lic. en Ciencias de la Educación	31	109	140	86	241	327	117	350	467
Escuela Superior de Ciencias de la Tierra	22	10	32	91	75	166	113	85	198
Lic. en Geografía	6	4	10	15	16	31	21	20	41
Lic. en Geología	16	6	22	76	59	135	92	65	157

Matrícula de Primer Ingreso y Reingreso por Unidad Académica, Programa Educativo y Sexo Nivel Licenciatura

(continuación)

Unidad Académica / Programa Educativo	Primer Ingreso			Reingreso			Total		
	Hombres	Mujeres	Total	Hombres	Mujeres	Total	Hombres	Mujeres	Total
Escuela Superior de Ciencias del Desarrollo Regional Núm. 2	4	10	14	20	24	44	24	34	58
Lic. en Desarrollo Regional	4	10	14	20	24	44	24	34	58
Escuela Superior de Ciencias Económicas	75	84	159	175	212	387	250	296	546
Lic. en Economía	75	84	159	175	212	387	250	296	546
Escuela Superior de Ciencias Naturales	48	79	127	268	390	658	316	469	785
Lic. en Biología Experimental	16	24	40	91	102	193	107	126	233
Lic. Químico Farmacéutico Biólogo	32	55	87	177	288	465	209	343	552
Escuela Superior de Ciencias y Tecnologías de la Información	59	10	69	142	37	179	201	47	248
Lic. en Ciencias y Tecnologías de la Información	59	10	69	142	37	179	201	47	248
Escuela Superior de Diseño y Arquitectura	59	47	106	234	141	375	293	188	481
Lic. en Arquitectura	27	20	47	144	53	197	171	73	244
Lic. en Diseño Gráfico	18	18	36	38	54	92	56	72	128
Lic. en Diseño Industrial	14	9	23	52	34	86	66	43	109
Escuela Superior de Enfermería Núm. 1	37	191	228	173	739	912	210	930	1,140
Lic. en Enfermería	37	191	228	173	739	912	210	930	1,140
Escuela Superior de Enfermería Núm. 3	19	123	142	106	433	539	125	556	681
Lic. en Enfermería	19	123	142	106	433	539	125	556	681
Escuela Superior de Enfermería Núm. 4	61	216	277	227	814	1,041	288	1,030	1,318
Lic. en Enfermería	61	216	277	227	814	1,041	288	1,030	1,318
Escuela Superior de Enfermería Núm. 5	23	107	130	93	387	480	116	494	610
Lic. en Enfermería	23	107	130	93	387	480	116	494	610
Escuela Superior de Matemáticas Núm. 2	22	18	40	85	62	147	107	80	187
Lic. en Matemática Educativa	12	8	20	57	32	89	69	40	109
Lic. en Matemáticas	10	10	20	28	30	58	38	40	78
Escuela Superior de Medicina Veterinaria y Zootecnia	75	44	119	145	68	213	220	112	332
Lic. en Medicina Veterinaria y Zootecnia	75	44	119	145	68	213	220	112	332
Escuela Superior de Psicología	70	243	313	277	885	1,162	347	1,128	1,475
Lic. en Psicología	70	243	313	277	885	1,162	347	1,128	1,475
Escuela Superior de Sociología	25	31	56	66	82	148	91	113	204
Lic. en Sociología de la Comunicación y Educación	25	31	56	66	82	148	91	113	204
Escuela Superior de Turismo Zihuatanejo	11	17	28	26	65	91	37	82	119
Lic. en Gestión Turística	0	0	0	11	28	39	11	28	39
Lic. en Innovación Hotelera y Gestión Turística Sustentable	11	17	28	15	37	52	26	54	80
Facultad de Arquitectura y Urbanismo	105	78	183	300	263	563	405	341	746
Arquitecto Urbanista	105	78	183	300	263	563	405	341	746
Facultad de Ciencias Agropecuarias y Ambientales	54	60	114	194	133	327	248	193	441
Ing. Agrónomo	45	46	91	158	105	263	203	151	354
Ing. en Agroecología	9	14	23	36	28	64	45	42	87
Facultad de Ciencias Químico Biológicas	104	180	284	418	653	1,071	522	833	1,355
Lic. en Biología	29	39	68	68	130	198	97	169	266
Lic. en Biotecnología	11	22	33	50	57	107	61	79	140
Lic. Químico Biólogo Parasitólogo	64	119	183	300	466	766	364	585	949
Facultad de Comunicación y Mercadotecnia	93	102	195	268	313	581	361	415	776
Lic. en Ciencias de la Comunicación	53	63	116	175	190	365	228	253	481
Lic. en Mercadotecnia	40	39	79	93	123	216	133	162	295

**Matrícula de Primer Ingreso y Reingreso por Unidad Académica, Programa Educativo y Sexo
Nivel Licenciatura**

(continuación)

Unidad Académica / Programa Educativo	Primer Ingreso			Reingreso			Total		
	Hombres	Mujeres	Total	Hombres	Mujeres	Total	Hombres	Mujeres	Total
Facultad de Contaduría y Administración	351	414	765	1,204	1,456	2,660	1,555	1,870	3,425
Lic. en Administración	165	194	359	494	661	1,155	659	855	1,514
Lic. en Contaduría	186	220	406	710	795	1,505	896	1,015	1,911
Facultad de Derecho	284	338	622	1,336	1,416	2,752	1,620	1,754	3,374
Lic. en Derecho	284	338	622	1,336	1,416	2,752	1,620	1,754	3,374
Facultad de Derecho Acapulco	198	269	467	757	842	1,599	955	1,111	2,066
Lic. en Derecho	198	269	467	757	842	1,599	955	1,111	2,066
Facultad de Ecología Marina	26	33	59	91	113	204	117	146	263
Lic. en Ecología Marina	26	33	59	91	113	204	117	146	263
Facultad de Enfermería Núm. 2	90	271	361	398	1,225	1,623	488	1,496	1,984
Lic. en Enfermería	90	271	361	398	1,225	1,623	488	1,496	1,984
Facultad de Filosofía y Letras	28	49	77	128	153	281	156	202	358
Lic. en Filosofía	9	12	21	23	19	42	32	31	63
Lic. en Historia	11	11	22	71	58	129	82	69	151
Lic. en Literatura Hispanoamericana	5	15	20	19	47	66	24	62	86
Lic. en Sociología	3	11	14	15	29	44	18	40	58
Facultad de Ingeniería	174	40	214	1,089	311	1,400	1,263	351	1,614
Ing. Civil	66	19	85	472	127	599	538	146	684
Ing. Constructor	28	5	33	211	50	261	239	55	294
Ing. en Computación	61	11	72	335	106	441	396	117	513
Ing. Topógrafo y Geomático	19	5	24	71	28	99	90	33	123
Facultad de Lenguas Extranjeras	26	57	83	86	146	232	112	203	315
Lic. en Enseñanza del Idioma Inglés	26	57	83	86	146	232	112	203	315
Facultad de Matemáticas	85	66	151	161	117	278	246	183	429
Lic. en Matemáticas	64	47	111	131	92	223	195	139	334
Acapulco	21	24	45	67	39	106	88	63	151
Chilpancingo	43	23	66	64	53	117	107	76	183
Lic. en Matemáticas Educativas	21	19	40	30	25	55	51	44	95
Acapulco	8	10	18	15	10	25	23	20	43
Chilpancingo	13	9	22	15	15	30	28	24	52
Facultad de Medicina	59	104	163	636	1,019	1,655	695	1,123	1,818
Médico Cirujano	59	104	163	636	1,019	1,655	695	1,123	1,818
Facultad de Medicina Veterinaria y Zootecnia Núm. 2	88	42	130	304	121	425	392	163	555
Lic. en Medicina Veterinaria y Zootecnia	88	42	130	304	121	425	392	163	555
Facultad de Odontología	52	117	169	281	615	896	333	732	1,065
Cirujano Dentista	52	117	169	281	615	896	333	732	1,065
Facultad de Turismo	49	102	151	171	338	509	220	440	660
Lic. en Gestión Turística	49	102	151	171	338	509	220	440	660
Instituto Internacional de Estudios Políticos Avanzados "Ignacio Manuel Altamirano"	26	27	53	80	84	164	106	111	217
Lic. en Ciencias Políticas y Administración Pública	26	27	53	80	84	164	106	111	217
Modalidad Virtual	29	42	71	38	28	66	67	70	137
Facultad de Ingeniería	18	7	25	16	4	20	34	11	45
Ing. en Computación	18	7	25	16	4	20	34	11	45
Sistema de Universidad Virtual	11	35	46	22	24	46	33	59	92
Lic. en Gestión del Capital Humano	9	14	23	22	24	46	31	38	69
Lic. en Partería Profesional	2	21	23	0	0	0	2	21	23

Matrícula de Primer Ingreso y Reingreso por Región, Unidad Académica y Sexo Nivel Licenciatura

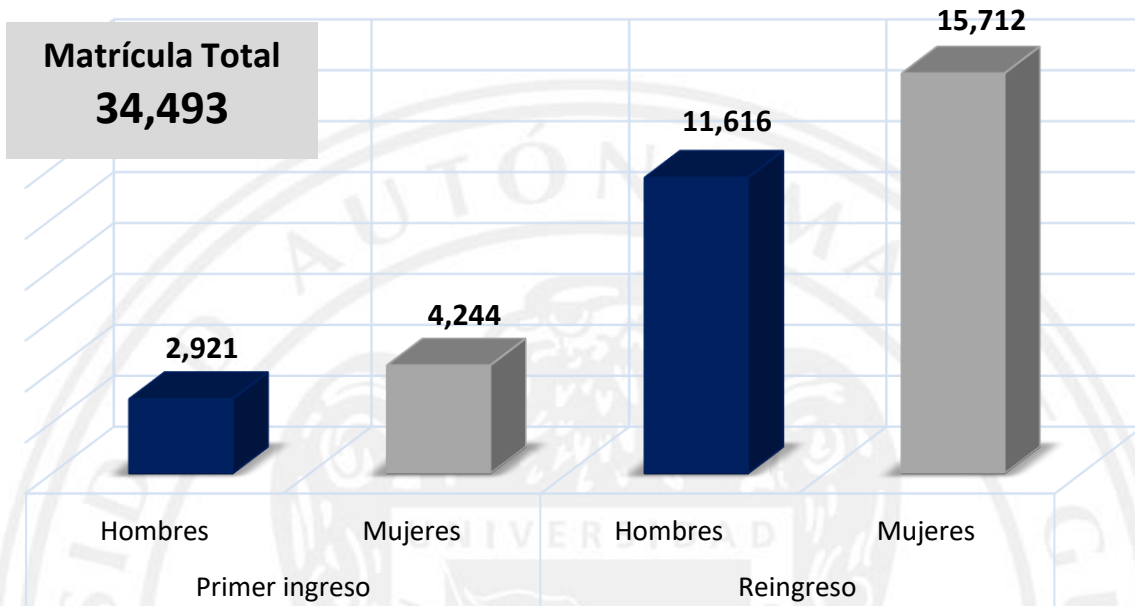
Región Unidad Académica	Primer Ingreso			Reingreso			Total		
	Hombres	Mujeres	Total	Hombres	Mujeres	Total	Hombres	Mujeres	Total
Acapulco	1,178	1,917	3,095	4,734	7,545	12,279	5,912	9,462	15,374
Centro Regional de Educación Superior Campus Llano Largo (Acapulco)	118	205	323	463	654	1,117	581	859	1,440
Escuela Superior de Ciencias Ambientales	22	45	67	124	173	297	146	218	364
Escuela Superior de Ciencias de la Educación Núm. 2	22	76	98	49	146	195	71	222	293
Escuela Superior de Cultura Física y Deporte	33	20	53	103	49	152	136	69	205
Escuela Superior de Nutrición y Ciencias de los Alimentos	17	35	52	68	159	227	85	194	279
Facultad de Economía	24	29	53	119	127	246	143	156	299
Escuela Superior de Ciencias y Tecnologías de la Información	59	10	69	142	37	179	201	47	248
Escuela Superior de Psicología	70	243	313	277	885	1,162	347	1,128	1,475
Escuela Superior de Sociología	25	31	56	66	82	148	91	113	204
Facultad de Contaduría y Administración	351	414	765	1204	1456	2,660	1,555	1,870	3,425
Facultad de Derecho Acapulco	198	269	467	757	842	1,599	955	1,111	2,066
Facultad de Ecología Marina	26	33	59	91	113	204	117	146	263
Facultad de Enfermería Núm. 2	90	271	361	398	1225	1,623	488	1,496	1,984
Facultad de Lenguas Extranjeras	26	57	83	86	146	232	112	203	315
Facultad de Matemáticas Extensión Acapulco	29	34	63	82	49	131	111	83	194
Facultad de Medicina	59	104	163	636	1019	1,655	695	1,123	1,818
Facultad de Odontología	52	117	169	281	615	896	333	732	1,065
Facultad de Turismo	49	102	151	171	338	509	220	440	660
Instituto Internacional de Estudios Políticos Avanzados "Ignacio Manuel Altamirano"	26	27	53	80	84	164	106	111	217
Centro	1,171	1,419	2,590	4,762	5,049	9,811	5,933	6,468	12,401
Centro Regional de Educación Superior Campus Zumpango (Centro)	89	79	168	386	243	629	475	322	797
Campus Zumpango - Eduardo Neri	60	33	93	267	124	391	327	157	484
Escuela Superior de Artes	16	31	47	70	55	125	86	86	172
Facultad de Gobierno y Gestión Pública	13	15	28	49	64	113	62	79	141
Escuela Superior de Antropología Social	18	16	34	18	19	37	36	35	71
Escuela Superior de Ciencias de la Educación	31	109	140	86	241	327	117	350	467
Escuela Superior de Ciencias Económicas	75	84	159	175	212	387	250	296	546
Escuela Superior de Ciencias Naturales	48	79	127	268	390	658	316	469	785
Escuela Superior de Enfermería Núm. 1	37	191	228	173	739	912	210	930	1,140
Facultad de Arquitectura y Urbanismo	105	78	183	300	263	563	405	341	746
Facultad de Ciencias Químico Biológicas	104	180	284	418	653	1,071	522	833	1,355
Facultad de Comunicación y Mercadotecnia	93	102	195	268	313	581	361	415	776
Facultad de Derecho	284	338	622	1,336	1,416	2,752	1,620	1,754	3,374
Facultad de Filosofía y Letras	28	49	77	128	153	281	156	202	358
Facultad de Ingeniería	174	40	214	1,089	311	1,400	1,263	351	1,614
Facultad de Matemáticas	56	32	88	79	68	147	135	100	235
Modalidad Virtual	29	42	71	38	28	66	67	70	137
Facultad de Ingeniería	18	7	25	16	4	20	34	11	45
Sistema de Universidad Virtual	11	35	46	22	24	46	33	59	92

Matrícula de Primer Ingreso y Reingreso por Región, Unidad Académica y Sexo
Nivel Licenciatura

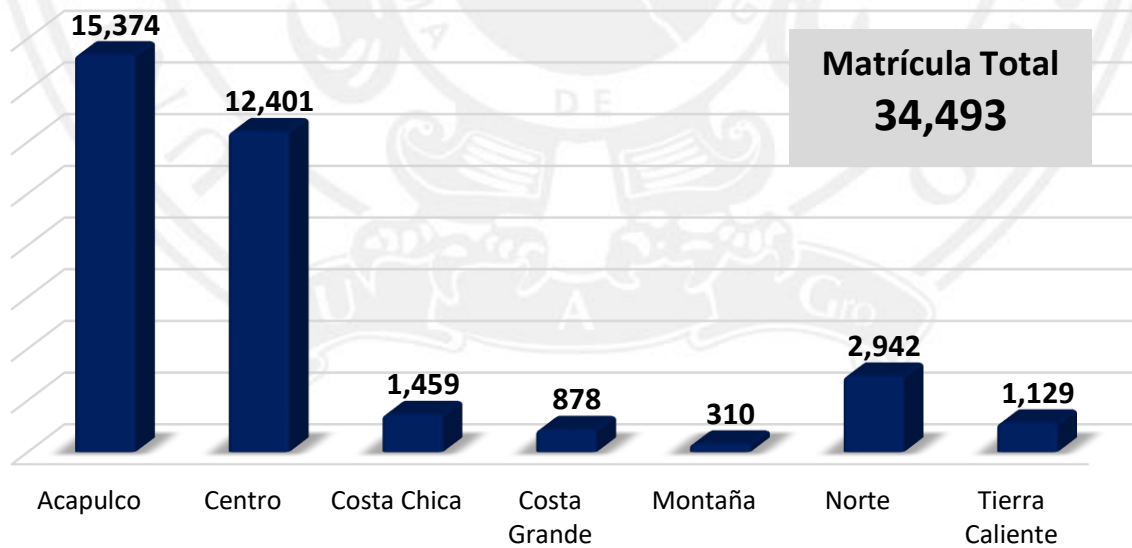
(continuación)

Región Unidad Académica	Primer Ingreso			Reingreso			Total		
	Hombres	Mujeres	Total	Hombres	Mujeres	Total	Hombres	Mujeres	Total
Costa Chica	124	181	305	494	660	1,154	618	841	1,459
Centro Regional de Educación Superior Campus Cruz Grande (Costa Chica)	13	6	19	64	82	146	77	88	165
Escuela Superior de Ciencias del Desarrollo Regional Núm. 2	4	10	14	20	24	44	24	34	58
Escuela Superior de Enfermería Núm. 3	19	123	142	106	433	539	125	556	681
Facultad de Medicina Veterinaria y Zootecnia Núm. 2	88	42	130	304	121	425	392	163	555
Costa Grande	72	99	171	356	351	707	428	450	878
Centro Regional de Educación Superior Campus Técpán (Costa Grande)	61	82	143	330	286	616	391	368	759
Escuela Superior de Desarrollo Sustentable	17	22	39	127	110	237	144	132	276
Escuela Superior de Medicina Veterinaria y Zootecnia Núm. 3	44	60	104	203	176	379	247	236	483
Escuela Superior de Turismo Zihuatanejo	11	17	28	26	65	91	37	82	119
Montaña	24	50	74	74	162	236	98	212	310
Centro Regional de Educación Superior Campus Huamuxtlán (Montaña)	24	50	74	74	162	236	98	212	310
Norte	232	409	641	873	1,428	2,301	1,105	1,837	2,942
Centro Regional de Educación Superior Campus Taxco el Viejo (Norte)	36	76	112	127	265	392	163	341	504
Escuela Superior de Ciencias de la Tierra	22	10	32	91	75	166	113	85	198
Escuela Superior de Diseño y Arquitectura	59	47	106	234	141	375	293	188	481
Escuela Superior de Enfermería Núm. 4	61	216	277	227	814	1,041	288	1,030	1,318
Facultad de Ciencias Agropecuarias y Ambientales	54	60	114	194	133	327	248	193	441
Tierra Caliente	120	169	289	323	517	840	443	686	1,129
Escuela Superior de Enfermería Núm. 5	23	107	130	93	387	480	116	494	610
Escuela Superior de Medicina Veterinaria y Zootecnia	75	44	119	145	68	213	220	112	332
Escuela Superior de Matemáticas Núm. 2	22	18	40	85	62	147	107	80	187
Total:	2,921	4,244	7,165	11,616	15,712	27,328	14,537	19,956	34,493

Matrícula Total de Licenciatura del CE 2021-2022 (Primer Ingreso y Reingreso)



Matrícula Total de Licenciatura del CE 2021-2022 (por Región)



Matrícula por Unidad Académica, Programa Educativo y Grado Escolar
Nivel Licenciatura

Unidad Académica / Programa Educativo	Grado Escolar						Total
	Primero	Segundo	Tercero	Cuarto	Quinto	Sexto	
Nivel Licenciatura	7,715	7,118	6,723	7,016	5,798	123	34,493
Modalidad Escolarizada	7,642	7,086	6,700	7,007	5,798	123	34,356
Centro Regional de Educación Superior Campus Cruz Grande (Costa Chica)	20	26	40	26	53	0	165
Ing. en Energías Limpias	8	10	13	11	26	0	68
Lic. en Ciencia y Tecnología de los Alimentos	12	16	27	15	27	0	97
Centro Regional de Educación Superior Campus Huamuxtitlán (Montaña)	74	59	54	58	65	0	310
Ing. en Producción Sustentable Alimentaria	24	27	24	19	31	0	125
Lic. en Nutrición y Ciencia de los Alimentos	50	32	30	39	34	0	185
Centro Regional de Educación Superior Campus Llano Largo (Acapulco)	331	318	310	295	186	0	1,440
Escuela Superior de Ciencias Ambientales	68	82	85	63	66	0	364
Lic. en Ciencias Ambientales	68	82	85	63	66	0	364
Escuela Superior de Ciencias de la Educación Núm. 2	101	68	60	64	0	0	293
Lic. en Ciencias de la Educación	101	68	60	64	0	0	293
Escuela Superior de Cultura Física y Deporte	55	47	46	57	0	0	205
Lic. en Cultura Física y Deportes	55	47	46	57	0	0	205
Escuela Superior de Nutrición y Ciencias de los Alimentos	52	61	63	59	44	0	279
Lic. en Nutrición y Ciencia de los Alimentos	52	61	63	59	44	0	279
Facultad de Economía	55	60	56	52	76	0	299
Lic. en Economía	55	60	56	52	76	0	299
Centro Regional de Educación Superior Campus Taxco el Viejo (Norte)	117	106	117	109	55	0	504
Lic. en Fisioterapia	67	55	62	59	0	0	243
Lic. en Nutrición y Ciencia de los Alimentos	50	51	55	50	55	0	261
Centro Regional de Educación Superior Campus Técpan (Costa Grande)	151	151	174	122	161	0	759
Escuela Superior de Desarrollo Sustentable	39	34	84	46	73	0	276
Ing. en Producción Sustentable	23	18	46	27	43	0	157
Ing. en Sistemas Ambientales	16	16	38	19	30	0	119
Escuela Superior de Medicina Veterinaria y Zootecnia Núm. 3	112	117	90	76	88	0	483
Lic. en Medicina Veterinaria y Zootecnia	112	117	90	76	88	0	483
Centro Regional de Educación Superior Campus Zumpango (Centro)	176	178	138	190	115	0	797
Campus Zumpango - Eduardo Neri	101	100	65	103	115	0	484
Ing. en Edificación y Administración de Obras	31	34	26	42	37	0	170
Ing. en Minas	42	44	25	25	38	0	174
Ing. en Prevención de Desastres y Protección Civil	28	22	14	36	40	0	140
Escuela Superior de Artes	47	41	30	54	0	0	172
Lic. en Artes	47	41	30	54	0	0	172
Facultad de Gobierno y Gestión Pública	28	37	43	33	0	0	141
Lic. en Gobierno y Gestión Pública	28	37	43	33	0	0	141
Escuela Superior de Antropología Social	34	14	9	14	0	0	71
Lic. en Antropología Social	34	14	9	14	0	0	71
Escuela Superior de Ciencias de la Educación	141	123	117	86	0	0	467
Lic. en Ciencias de la Educación	141	123	117	86	0	0	467
Escuela Superior de Ciencias de la Tierra	37	36	33	47	45	0	198
Lic. en Geografía	11	8	0	22	0	0	41
Lic. en Geología	26	28	33	25	45	0	157

Matrícula por Unidad Académica, Programa Educativo y Grado Escolar Nivel Licenciatura

(continuación)

Unidad Académica / Programa Educativo	Grado Escolar						Total
	Primero	Segundo	Tercero	Cuarto	Quinto	Sexto	
Escuela Superior de Ciencias del Desarrollo Regional Núm. 2	14	10	11	23	0	0	58
Lic. en Desarrollo Regional	14	10	11	23	0	0	58
Escuela Superior de Ciencias Económicas	167	116	93	170	0	0	546
Lic. en Economía	167	116	93	170	0	0	546
Escuela Superior de Ciencias Naturales	128	174	123	139	221	0	785
Lic. en Biología Experimental	40	50	40	46	57	0	233
Lic. Químico Farmacéutico Biólogo	88	124	83	93	164	0	552
Escuela Superior de Ciencias y Tecnologías de la Información	70	68	45	65	0	0	248
Lic. en Ciencias y Tecnologías de la Información	70	68	45	65	0	0	248
Escuela Superior de Diseño y Arquitectura	109	74	107	92	99	0	481
Lic. en Arquitectura	48	39	48	42	67	0	244
Lic. en Diseño Gráfico	36	21	33	21	17	0	128
Lic. en Diseño Industrial	25	14	26	29	15	0	109
Escuela Superior de Enfermería Núm. 1	233	238	215	230	224	0	1,140
Lic. en Enfermería	233	238	215	230	224	0	1,140
Escuela Superior de Enfermería Núm. 3	143	140	134	143	121	0	681
Lic. en Enfermería	143	140	134	143	121	0	681
Escuela Superior de Enfermería Núm. 4	278	285	210	266	279	0	1,318
Lic. en Enfermería	278	285	210	266	279	0	1,318
Escuela Superior de Enfermería Núm. 5	130	137	103	138	102	0	610
Lic. en Enfermería	130	137	103	138	102	0	610
Escuela Superior de Matemáticas Núm. 2	40	73	48	26	0	0	187
Lic. en Matemática Educativa	20	57	32	0	0	0	109
Lic. en Matemáticas	20	16	16	26	0	0	78
Escuela Superior de Medicina Veterinaria y Zootecnia	140	30	61	30	71	0	332
Lic. en Medicina Veterinaria y Zootecnia	140	30	61	30	71	0	332
Escuela Superior de Psicología	317	326	241	250	341	0	1,475
Lic. en Psicología	317	326	241	250	341	0	1,475
Escuela Superior de Sociología	56	44	53	51	0	0	204
Lic. en Sociología de la Comunicación y Educación	56	44	53	51	0	0	204
Escuela Superior de Turismo Zihuatanejo	29	24	27	18	21	0	119
Lic. en Gestión Turística	0	0	0	18	21	0	39
Lic. en Innovación Hotelera y Gestión Turística Sustentable	29	24	27	0	0	0	80
Facultad de Arquitectura y Urbanismo	202	160	147	122	115	0	746
Arquitecto Urbanista	202	160	147	122	115	0	746
Facultad de Ciencias Agropecuarias y Ambientales	124	65	85	89	78	0	441
Ing. Agrónomo	100	49	62	65	78	0	354
Ing. en Agroecología	24	16	23	24	0	0	87
Facultad de Ciencias Químico Biológicas	312	274	237	294	238	0	1,355
Lic. en Biología	77	50	33	54	52	0	266
Lic. en Biotecnología	41	34	28	37	0	0	140
Lic. Químico Biólogo Parasitólogo	194	190	176	203	186	0	949
Facultad de Comunicación y Mercadotecnia	198	197	193	188	0	0	776
Lic. en Ciencias de la Comunicación	119	128	113	121	0	0	481
Lic. en Mercadotecnia	79	69	80	67	0	0	295
Facultad de Contaduría y Administración	772	605	663	714	671	0	3,425
Lic. en Administración	360	263	305	296	290	0	1,514
Lic. en Contaduría	412	342	358	418	381	0	1,911

Matrícula por Unidad Académica, Programa Educativo y Grado Escolar
Nivel Licenciatura

(continuación)

Unidad Académica / Programa Educativo	Grado Escolar						Total
	Primero	Segundo	Tercero	Cuarto	Quinto	Sexto	
Facultad de Derecho	640	699	677	656	702	0	3,374
Lic. en Derecho	640	699	677	656	702	0	3,374
Facultad de Derecho Acapulco	485	387	409	392	393	0	2,066
Lic. en Derecho	485	387	409	392	393	0	2,066
Facultad de Ecología Marina	59	58	53	93	0	0	263
Lic. en Ecología Marina	59	58	53	93	0	0	263
Facultad de Enfermería Núm. 2	369	421	378	424	392	0	1,984
Lic. en Enfermería	369	421	378	424	392	0	1,984
Facultad de Filosofía y Letras	90	109	70	89	0	0	358
Lic. en Filosofía	26	21	11	5	0	0	63
Lic. en Historia	25	50	38	38	0	0	151
Lic. en Literatura Hispanoamericana	22	24	13	27	0	0	86
Lic. en Sociología	17	14	8	19	0	0	58
Facultad de Ingeniería	315	322	348	379	250	0	1,614
Ing. Civil	124	125	129	158	148	0	684
Ing. Constructor	58	81	80	75	0	0	294
Ing. en Computación	109	97	107	98	102	0	513
Ing. Topógrafo y Geomático	24	19	32	48	0	0	123
Facultad de Lenguas Extranjeras	85	89	76	65	0	0	315
Lic. en Enseñanza del Idioma Inglés	85	89	76	65	0	0	315
Facultad de Matemáticas	156	129	51	93	0	0	429
Lic. en Matemáticas	115	75	51	93	0	0	334
Acapulco	49	19	21	62	0	0	151
Chilpancingo	66	56	30	31	0	0	183
Lic. en Matemáticas Educativas	41	54	0	0	0	0	95
Acapulco	18	25	0	0	0	0	43
Chilpancingo	23	29	0	0	0	0	52
Facultad de Medicina	374	396	386	365	174	123	1,818
Médico Cirujano	374	396	386	365	174	123	1,818
Facultad de Medicina Veterinaria y Zootecnia Núm. 2	147	88	101	76	143	0	555
Lic. en Medicina Veterinaria y Zootecnia	147	88	101	76	143	0	555
Facultad de Odontología	169	180	198	184	334	0	1,065
Cirujano Dentista	169	180	198	184	334	0	1,065
Facultad de Turismo	157	105	122	128	148	0	660
Lic. en Gestión Turística	157	105	122	128	148	0	660
Instituto Internacional de Estudios Políticos Avanzados "Ignacio Manuel Altamirano"	53	52	43	68	1	0	217
Lic. en Ciencias Políticas y Administración Pública	53	52	43	68	1	0	217
Modalidad Virtual	73	32	23	9	0	0	137
Facultad de Ingeniería	26	11	8	0	0	0	45
Ing. en Computación	26	11	8	0	0	0	45
Sistema de Universidad Virtual	47	21	15	9	0	0	92
Lic. en Gestión del Capital Humano	24	21	15	9	0	0	69
Lic. en Partería Profesional	23	0	0	0	0	0	23

Matrícula por Unidad Académica, Programa Educativo y Sexo Nivel Licenciatura

Unidad Académica / Programa Educativo	Hombres	%	Mujeres	%	Total	%
Nivel Licenciatura	14,537	42.14	19,956	57.86	34,493	100.00
Modalidad Escolarizada	14,470	41.95	19,886	57.65	34,356	99.60
Centro Regional de Educación Superior Campus Cruz Grande (Costa Chica)	77	0.22	88	0.26	165	0.48
Ing. en Energías Limpias	46	0.13	22	0.06	68	0.20
Lic. en Ciencia y Tecnología de los Alimentos	31	0.09	66	0.19	97	0.28
Centro Regional de Educación Superior Campus Huamuxtlán (Montaña)	98	0.28	212	0.61	310	0.90
Ing. en Producción Sustentable Alimentaria	66	0.19	59	0.17	125	0.36
Lic. en Nutrición y Ciencia de los Alimentos	32	0.09	153	0.44	185	0.54
Centro Regional de Educación Superior Campus Llano Largo (Acapulco)	581	1.68	859	2.49	1,440	4.17
Escuela Superior de Ciencias Ambientales	146	0.42	218	0.63	364	1.06
Lic. en Ciencias Ambientales	146	0.42	218	0.63	364	1.06
Escuela Superior de Ciencias de la Educación Núm. 2	71	0.21	222	0.64	293	0.85
Lic. en Ciencias de la Educación	71	0.21	222	0.64	293	0.85
Escuela Superior de Cultura Física y Deporte	136	0.39	69	0.20	205	0.59
Lic. en Cultura Física y Deportes	136	0.39	69	0.20	205	0.59
Escuela Superior de Nutrición y Ciencias de los Alimentos	85	0.25	194	0.56	279	0.81
Lic. en Nutrición y Ciencia de los Alimentos	85	0.25	194	0.56	279	0.81
Facultad de Economía	143	0.41	156	0.45	299	0.87
Lic. en Economía	143	0.41	156	0.45	299	0.87
Centro Regional de Educación Superior Campus Taxco el Viejo (Norte)	163	0.47	341	0.99	504	1.46
Lic. en Fisioterapia	99	0.29	144	0.42	243	0.70
Lic. en Nutrición y Ciencia de los Alimentos	64	0.19	197	0.57	261	0.76
Centro Regional de Educación Superior Campus Técpan (Costa Grande)	391	1.13	368	1.07	759	2.20
Escuela Superior de Desarrollo Sustentable	144	0.42	132	0.38	276	0.80
Ing. en Producción Sustentable	87	0.25	70	0.20	157	0.46
Ing. en Sistemas Ambientales	57	0.17	62	0.18	119	0.34
Escuela Superior de Medicina Veterinaria y Zootecnia Núm. 3	247	0.72	236	0.68	483	1.40
Lic. en Medicina Veterinaria y Zootecnia	247	0.72	236	0.68	483	1.40
Centro Regional de Educación Superior Campus Zumpango (Centro)	475	1.38	322	0.93	797	2.31
Campus Zumpango - Eduardo Neri	327	0.95	157	0.46	484	1.40
Ing. en Edificación y Administración de Obras	124	0.36	46	0.13	170	0.49
Ing. en Minas	123	0.36	51	0.15	174	0.50
Ing. en Prevención de Desastres y Protección Civil	80	0.23	60	0.17	140	0.41
Escuela Superior de Artes	86	0.25	86	0.25	172	0.50
Lic. en Artes	86	0.25	86	0.25	172	0.50
Facultad de Gobierno y Gestión Pública	62	0.18	79	0.23	141	0.41
Lic. en Gobierno y Gestión Pública	62	0.18	79	0.23	141	0.41
Escuela Superior de Antropología Social	36	0.10	35	0.10	71	0.21
Lic. en Antropología Social	36	0.10	35	0.10	71	0.21
Escuela Superior de Ciencias de la Educación	117	0.34	350	1.01	467	1.35
Lic. en Ciencias de la Educación	117	0.34	350	1.01	467	1.35
Escuela Superior de Ciencias de la Tierra	113	0.33	85	0.25	198	0.57
Lic. en Geografía	21	0.06	20	0.06	41	0.12
Lic. en Geología	92	0.27	65	0.19	157	0.46

Matrícula por Unidad Académica, Programa Educativo y Sexo
Nivel Licenciatura

(continuación)

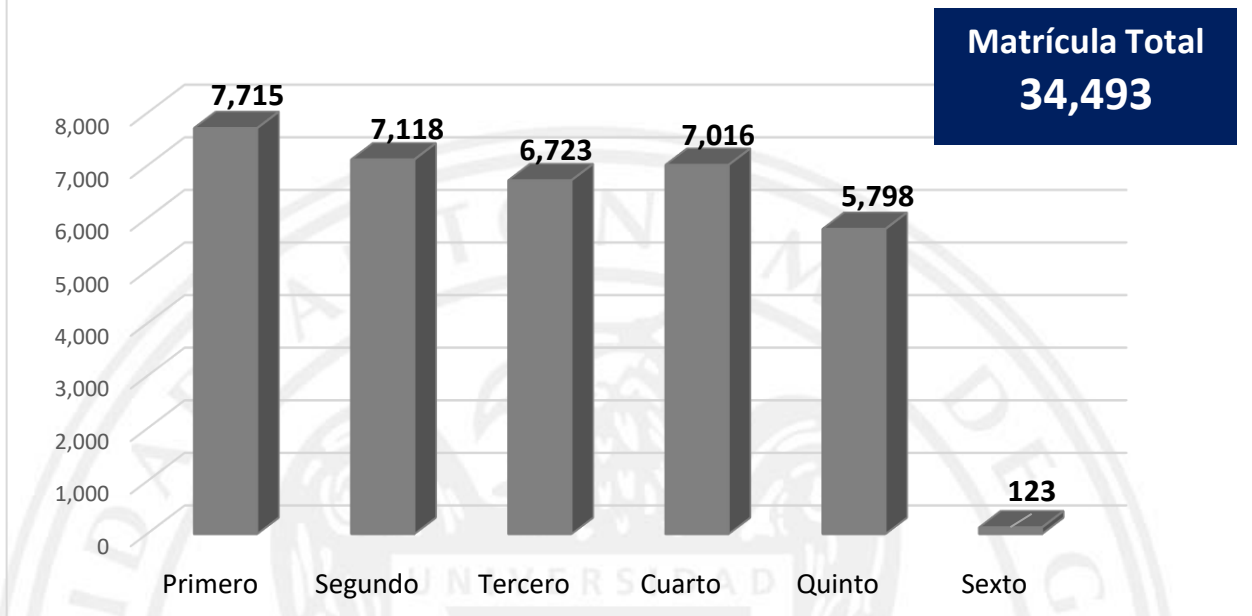
Unidad Académica / Programa Educativo	Hombres	%	Mujeres	%	Total	%
Escuela Superior de Ciencias del Desarrollo Regional Núm. 2	24	0.07	34	0.10	58	0.17
Lic. en Desarrollo Regional	24	0.07	34	0.10	58	0.17
Escuela Superior de Ciencias Económicas	250	0.72	296	0.86	546	1.58
Lic. en Economía	250	0.72	296	0.86	546	1.58
Escuela Superior de Ciencias Naturales	316	0.92	469	1.36	785	2.28
Lic. en Biología Experimental	107	0.31	126	0.37	233	0.68
Lic. Químico Farmacéutico Biólogo	209	0.61	343	0.99	552	1.60
Escuela Superior de Ciencias y Tecnologías de la Información	201	0.58	47	0.14	248	0.72
Lic. en Ciencias y Tecnologías de la Información	201	0.58	47	0.14	248	0.72
Escuela Superior de Diseño y Arquitectura	293	0.85	188	0.55	481	1.39
Lic. en Arquitectura	171	0.50	73	0.21	244	0.71
Lic. en Diseño Gráfico	56	0.16	72	0.21	128	0.37
Lic. en Diseño Industrial	66	0.19	43	0.12	109	0.32
Escuela Superior de Enfermería Núm. 1	210	0.61	930	2.70	1,140	3.31
Lic. en Enfermería	210	0.61	930	2.70	1,140	3.31
Escuela Superior de Enfermería Núm. 3	125	0.36	556	1.61	681	1.97
Lic. en Enfermería	125	0.36	556	1.61	681	1.97
Escuela Superior de Enfermería Núm. 4	288	0.83	1,030	2.99	1,318	3.82
Lic. en Enfermería	288	0.83	1,030	2.99	1,318	3.82
Escuela Superior de Enfermería Núm. 5	116	0.34	494	1.43	610	1.77
Lic. en Enfermería	116	0.34	494	1.43	610	1.77
Escuela Superior de Matemáticas Núm. 2	107	0.31	80	0.23	187	0.54
Lic. en Matemática Educativa	69	0.20	40	0.12	109	0.32
Lic. en Matemáticas	38	0.11	40	0.12	78	0.23
Escuela Superior de Medicina Veterinaria y Zootecnia	220	0.64	112	0.32	332	0.96
Lic. en Medicina Veterinaria y Zootecnia	220	0.64	112	0.32	332	0.96
Escuela Superior de Psicología	347	1.01	1,128	3.27	1,475	4.28
Lic. en Psicología	347	1.01	1,128	3.27	1,475	4.28
Escuela Superior de Sociología	91	0.26	113	0.33	204	0.59
Lic. en Sociología de la Comunicación y Educación	91	0.26	113	0.33	204	0.59
Escuela Superior de Turismo Zihuatajeo	37	0.11	82	0.24	119	0.34
Lic. en Gestión Turística	11	0.03	28	0.08	39	0.11
Lic. en Innovación Hotelera y Gestión Turística Sustentable	26	0.08	54	0.16	80	0.23
Facultad de Arquitectura y Urbanismo	405	1.17	341	0.99	746	2.16
Arquitecto Urbanista	405	1.17	341	0.99	746	2.16
Facultad de Ciencias Agropecuarias y Ambientales	248	0.72	193	0.56	441	1.28
Ing. Agrónomo	203	0.59	151	0.44	354	1.03
Ing. en Agroecología	45	0.13	42	0.12	87	0.25
Facultad de Ciencias Químico Biológicas	522	1.51	833	2.41	1,355	3.93
Lic. en Biología	97	0.28	169	0.49	266	0.77
Lic. en Biotecnología	61	0.18	79	0.23	140	0.41
Lic. Químico Biólogo Parasitólogo	364	1.06	585	1.70	949	2.75
Facultad de Comunicación y Mercadotecnia	361	1.05	415	1.20	776	2.25
Lic. en Ciencias de la Comunicación	228	0.66	253	0.73	481	1.39
Lic. en Mercadotecnia	133	0.39	162	0.47	295	0.86
Facultad de Contaduría y Administración	1,555	4.51	1,870	5.42	3,425	9.93
Lic. en Administración	659	1.91	855	2.48	1,514	4.39
Lic. en Contaduría	896	2.60	1,015	2.94	1,911	5.54

Matrícula por Unidad Académica, Programa Educativo y Sexo Nivel Licenciatura

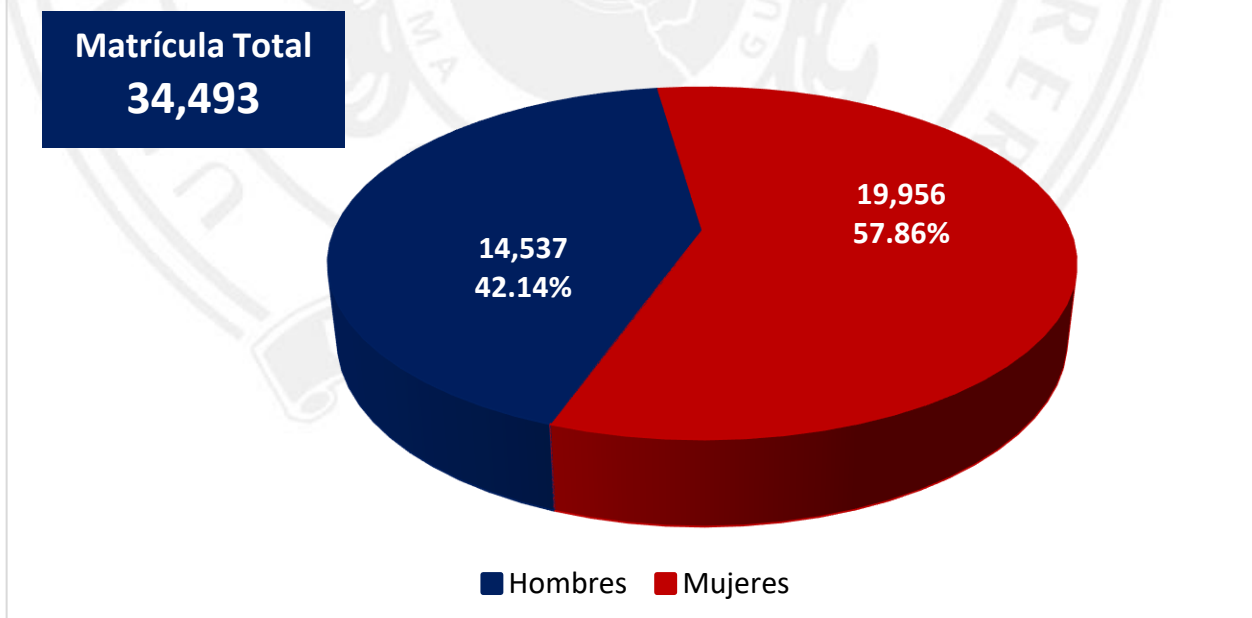
(continuación)

Unidad Académica / Programa Educativo	Hombres	%	Mujeres	%	Total	%
Facultad de Derecho	1,620	4.70	1,754	5.09	3,374	9.78
Lic. en Derecho	1,620	4.70	1,754	5.09	3,374	9.78
Facultad de Derecho Acapulco	955	2.77	1,111	3.22	2,066	5.99
Lic. en Derecho	955	2.77	1,111	3.22	2,066	5.99
Facultad de Ecología Marina	117	0.34	146	0.42	263	0.76
Lic. en Ecología Marina	117	0.34	146	0.42	263	0.76
Facultad de Enfermería Núm. 2	488	1.41	1,496	4.34	1,984	5.75
Lic. en Enfermería	488	1.41	1,496	4.34	1,984	5.75
Facultad de Filosofía y Letras	156	0.45	202	0.59	358	1.04
Lic. en Filosofía	32	0.09	31	0.09	63	0.18
Lic. en Historia	82	0.24	69	0.20	151	0.44
Lic. en Literatura Hispanoamericana	24	0.07	62	0.18	86	0.25
Lic. en Sociología	18	0.05	40	0.12	58	0.17
Facultad de Ingeniería	1,263	3.66	351	1.02	1,614	4.68
Ing. Civil	538	1.56	146	0.42	684	1.98
Ing. Constructor	239	0.69	55	0.16	294	0.85
Ing. en Computación	396	1.15	117	0.34	513	1.49
Ing. Topógrafo y Geomático	90	0.26	33	0.10	123	0.36
Facultad de Lenguas Extranjeras	112	0.32	203	0.59	315	0.91
Lic. en Enseñanza del Idioma Inglés	112	0.32	203	0.59	315	0.91
Facultad de Matemáticas	246	0.71	183	0.53	429	1.24
Lic. en Matemáticas	195	0.57	139	0.40	334	0.97
Acapulco	88	0.26	63	0.18	151	0.44
Chilpancingo	107	0.31	76	0.22	183	0.53
Lic. en Matemáticas Educativas	51	0.15	44	0.13	95	0.28
Acapulco	23	0.07	20	0.06	43	0.12
Chilpancingo	28	0.08	24	0.07	52	0.15
Facultad de Medicina	695	2.01	1,123	3.26	1,818	5.27
Médico Cirujano	695	2.01	1,123	3.26	1,818	5.27
Facultad de Medicina Veterinaria y Zootecnia Núm.2	392	1.14	163	0.47	555	1.61
Lic. en Medicina Veterinaria y Zootecnia	392	1.14	163	0.47	555	1.61
Facultad de Odontología	333	0.97	732	2.12	1,065	3.09
Cirujano Dentista	333	0.97	732	2.12	1,065	3.09
Facultad de Turismo	220	0.64	440	1.28	660	1.91
Lic. en Gestión Turística	220	0.64	440	1.28	660	1.91
Instituto Internacional de Estudios Políticos Avanzados "Ignacio Manuel Altamirano"	106	0.31	111	0.32	217	0.63
Lic. en Ciencias Políticas y Administración Pública	106	0.31	111	0.32	217	0.63
Modalidad Virtual	67	0.19	70	0.20	137	0.40
Facultad de Ingeniería	34	0.09	11	0.03	45	0.13
Ing. en Computación	34	0.09	11	0.03	45	0.13
Sistema de Universidad Virtual	33	0.10	59	0.17	92	0.27
Lic. en Gestión del Capital Humano	31	0.09	38	0.11	69	0.20
Lic. en Partería Profesional	2	0.01	21	0.06	23	0.07

**Matrícula Total de Licenciatura del CE 2021-2022
(por Grado Escolar)**



**Matrícula Total de Licenciatura del CE 2021-2022
(Por Sexo)**



Matrícula por Unidad Académica, Programa Educativo y Rango de Edad Nivel Licenciatura

Unidad Académica /Programa Educativo	Rango de Edad (Años)												Total
	17 y -	18	19	20	21	22	23	24	25-29	30-34	35-39	40 y +	
Nivel Licenciatura	94	3,454	4,898	5,076	5,495	5,244	3,343	1,784	3,258	906	441	500	34,493
Modalidad Escolarizada	94	3,453	4,897	5,069	5,488	5,242	3,341	1,778	3,237	880	413	464	34,356
Centro Regional de Educación Superior Campus Cruz Grande (Costa Chica)	0	5	23	19	28	32	9	14	27	4	3	1	165
Ing. en Energías Limpias	0	3	9	8	8	9	2	6	17	2	3	1	68
Lic. en Ciencia y Tecnología de los Alimentos	0	2	14	11	20	23	7	8	10	2	0	0	97
Centro Regional de Educación Superior Campus Huamuxtítlán (Montaña)	0	41	32	40	42	60	30	22	30	8	4	1	310
Ing. en Producción Sustentable Alimentaria	0	15	10	16	18	22	8	12	15	5	3	1	125
Lic. en Nutrición y Ciencia de los Alimentos	0	26	22	24	24	38	22	10	15	3	1	0	185
Centro Regional de Educación Superior Campus Llano Largo (Acapulco)	7	153	220	253	251	195	130	62	117	22	15	15	1,440
Escuela Superior de Ciencias Ambientales	3	36	59	61	53	48	39	18	34	6	6	1	364
Lic. en Ciencias Ambientales	3	36	59	61	53	48	39	18	34	6	6	1	364
Escuela Superior de Ciencias de la Educación Núm. 2	2	42	52	57	57	24	15	13	24	3	1	3	293
Lic. en Ciencias de la Educación	2	42	52	57	57	24	15	13	24	3	1	3	293
Escuela Superior de Cultura Física y Deporte	2	26	25	45	39	27	17	6	13	1	2	2	205
Lic. en Cultura Física y Deportes	2	26	25	45	39	27	17	6	13	1	2	2	205
Escuela Superior de Nutrición y Ciencias de los Alimentos	0	25	46	36	53	55	28	9	16	4	3	4	279
Lic. en Nutrición y Ciencia de los Alimentos	0	25	46	36	53	55	28	9	16	4	3	4	279
Facultad de Economía	0	24	38	54	49	41	31	16	30	8	3	5	299
Lic. en Economía	0	24	38	54	49	41	31	16	30	8	3	5	299
Centro Regional de Educación Superior Campus Taxco el Viejo (Norte)	0	56	90	90	105	63	40	13	36	6	3	2	504
Lic. en Fisioterapia	0	29	41	54	52	24	14	5	18	3	1	2	243
Lic. en Nutrición y Ciencia de los Alimentos	0	27	49	36	53	39	26	8	18	3	2	0	261
Centro Regional de Educación Superior Campus Técpan (Costa Grande)	24	71	95	108	123	103	86	26	87	20	5	11	759
Escuela Superior de Desarrollo Sustentable	24	2	11	45	48	49	30	13	39	5	1	9	276
Ing. en Producción Sustentable	14	0	4	26	26	21	19	8	26	5	1	7	157
Ing. en Sistemas Ambientales	10	2	7	19	22	28	11	5	13	0	0	2	119
Escuela Superior de Medicina Veterinaria y Zootecnia Núm. 3	0	69	84	63	75	54	56	13	48	15	4	2	483
Lic. en Medicina Veterinaria y Zootecnia	0	69	84	63	75	54	56	13	48	15	4	2	483
Centro Regional de Educación Superior Campus Zumpango (Centro)	2	61	112	92	109	125	87	44	104	43	8	10	797
Campus Zumpango - Eduardo Neri	2	41	62	57	62	82	56	34	62	19	3	4	484
Ing. en Edificación y Administración de Obras	0	17	17	19	17	32	29	12	20	6	0	1	170
Ing. en Minas	0	17	34	25	27	21	16	11	16	6	1	0	174
Ing. en Prevención de Desastres y Protección Civil	2	7	11	13	18	29	11	11	26	7	2	3	140
Escuela Superior de Artes	0	12	34	16	21	25	17	7	23	13	1	3	172
Lic. en Artes	0	12	34	16	21	25	17	7	23	13	1	3	172
Facultad de Gobierno y Gestión Pública	0	8	16	19	26	18	14	3	19	11	4	3	141
Lic. en Gobierno y Gestión Pública	0	8	16	19	26	18	14	3	19	11	4	3	141

Matrícula por Unidad Académica, Programa Educativo y Rango de Edad
Nivel Licenciatura

(continuación)

Unidad Académica/Programa Educativo	Rango de Edad (Años)												Total
	17 y -	18	19	20	21	22	23	24	25-29	30-34	35-39	40 y +	
Escuela Superior de Antropología Social	0	6	8	3	8	6	7	4	8	7	6	8	71
Lic. en Antropología Social	0	6	8	3	8	6	7	4	8	7	6	8	71
Escuela Superior de Ciencias de la Educación	1	46	77	83	67	42	27	31	59	20	6	8	467
Lic. en Ciencias de la Educación	1	46	77	83	67	42	27	31	59	20	6	8	467
Escuela Superior de Ciencias de la Tierra	0	21	22	38	27	40	20	9	15	3	2	1	198
Lic. en Geografía	0	7	3	6	6	10	3	3	2	1	0	0	41
Lic. en Geología	0	14	19	32	21	30	17	6	13	2	2	1	157
Escuela Superior de Ciencias del Desarrollo Regional Núm. 2	0	8	7	8	9	13	5	3	3	1	1	0	58
Lic. en Desarrollo Regional	0	8	7	8	9	13	5	3	3	1	1	0	58
Escuela Superior de Ciencias Económicas	0	61	77	79	85	66	42	27	61	26	10	12	546
Lic. en Economía	0	61	77	79	85	66	42	27	61	26	10	12	546
Escuela Superior de Ciencias Naturales	2	71	112	120	111	149	105	38	65	6	3	3	785
Lic. en Biología Experimental	1	19	35	34	29	37	41	11	20	2	3	1	233
Lic. Químico Farmacéutico Biólogo	1	52	77	86	82	112	64	27	45	4	0	2	552
Escuela Superior de Ciencias y Tecnologías de la Información	0	36	41	37	26	31	24	13	31	6	2	1	248
Lic. en Ciencias y Tecnologías de la Información	0	36	41	37	26	31	24	13	31	6	2	1	248
Escuela Superior de Diseño y Arquitectura	0	58	60	75	85	68	59	19	46	8	2	1	481
Lic. en Arquitectura	0	26	32	35	36	38	30	12	30	4	1	0	244
Lic. en Diseño Gráfico	0	25	15	26	26	13	11	5	4	2	1	0	128
Lic. en Diseño Industrial	0	7	13	14	23	17	18	2	12	2	0	1	109
Escuela Superior de Enfermería Núm. 1	1	110	151	165	192	202	111	63	107	29	8	1	1,140
Lic. en Enfermería	1	110	151	165	192	202	111	63	107	29	8	1	1,140
Escuela Superior de Enfermería Núm. 3	0	82	101	109	121	127	63	41	27	6	4	0	681
Lic. en Enfermería	0	82	101	109	121	127	63	41	27	6	4	0	681
Escuela Superior de Enfermería Núm. 4	0	116	219	180	217	193	111	50	94	47	41	50	1,318
Lic. en Enfermería	0	116	219	180	217	193	111	50	94	47	41	50	1,318
Escuela Superior de Enfermería Núm. 5	2	70	119	94	126	98	52	25	21	2	1	0	610
Lic. en Enfermería	2	70	119	94	126	98	52	25	21	2	1	0	610
Escuela Superior de Matemáticas Núm.2	0	20	13	21	31	24	15	6	29	10	5	13	187
Lic. en Matemática Educativa	0	5	4	8	14	15	10	3	23	10	4	13	109
Lic. en Matemáticas	0	15	9	13	17	9	5	3	6	0	1	0	78
Escuela Superior de Medicina Veterinaria y Zootecnia	1	84	35	39	38	49	34	15	34	2	1	0	332
Lic. en Medicina Veterinaria y Zootecnia	1	84	35	39	38	49	34	15	34	2	1	0	332
Escuela Superior de Psicología	3	170	240	204	228	228	122	85	127	30	16	22	1,475
Lic. en Psicología	3	170	240	204	228	228	122	85	127	30	16	22	1,475
Escuela Superior de Sociología	0	19	31	36	38	19	19	14	12	6	2	8	204
Lic. en Sociología de la Comunicación y Educación	0	19	31	36	38	19	19	14	12	6	2	8	204
Escuela Superior de Turismo Zihuatanejo	0	14	21	23	14	25	8	2	10	1	1	0	119
Lic. en Gestión Turística	0	0	0	1	5	19	6	2	6	0	0	0	39
Lic. en Innovación Hotelera y Gestión Turística Sustentable	0	14	21	22	9	6	2	0	4	1	1	0	80

Matrícula por Unidad Académica, Programa Educativo y Rango de Edad Nivel Licenciatura

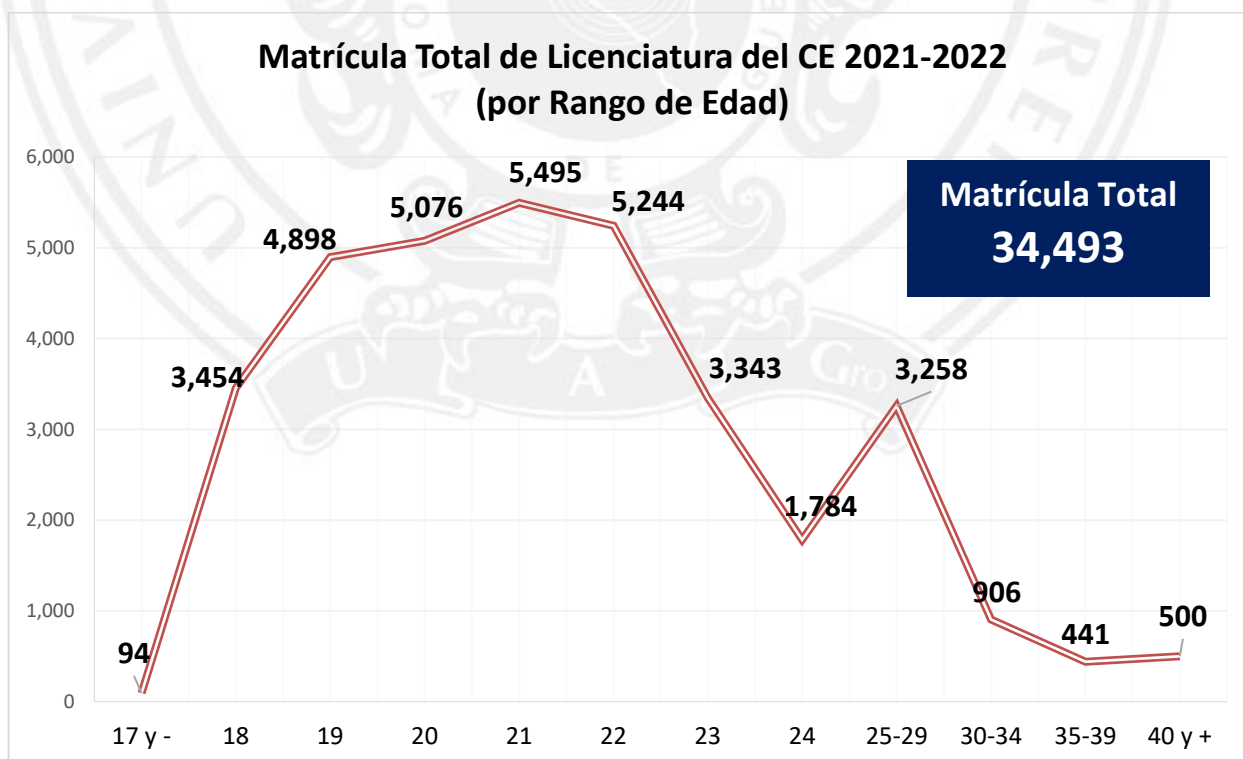
(continuación)

Unidad Académica / Programa Educativo	Rango de Edad (Años)												Total
	17 y -	18	19	20	21	22	23	24	25-29	30-34	35-39	40 y +	
Facultad de Arquitectura y Urbanismo	1	102	124	145	119	117	56	29	41	10	1	1	746
Arquitecto Urbanista	1	102	124	145	119	117	56	29	41	10	1	1	746
Facultad de Ciencias Agropecuarias y Ambientales	0	53	58	53	58	66	50	28	54	11	4	6	441
Ing. Agrónomo	0	46	45	43	46	54	40	25	42	7	2	4	354
Ing. en Agroecología	0	7	13	10	12	12	10	3	12	4	2	2	87
Facultad de Ciencias Químico Biológicas	2	148	212	251	228	248	138	51	65	8	3	1	1,355
Lic. en Biología	0	27	47	42	45	47	31	12	11	2	2	0	266
Lic. en Biotecnología	0	16	30	24	28	19	8	4	9	1	0	1	140
Lic. Químico Biólogo Parasitólogo	2	105	135	185	155	182	99	35	45	5	1	0	949
Facultad de Comunicación y Mercadotecnia	0	91	114	136	127	91	56	47	90	17	4	3	776
Lic. en Ciencias de la Comunicación	0	55	75	81	69	63	34	35	55	9	4	1	481
Lic. en Mercadotecnia	0	36	39	55	58	28	22	12	35	8	0	2	295
Facultad de Contaduría y Administración	8	417	463	509	544	549	298	179	332	84	27	15	3,425
Lic. en Administración	3	185	208	243	205	232	152	80	140	43	15	8	1,514
Lic. en Contaduría	5	232	255	266	339	317	146	99	192	41	12	7	1,911
Facultad de Derecho	3	265	409	440	516	465	312	167	421	163	102	111	3,374
Lic. en Derecho	3	265	409	440	516	465	312	167	421	163	102	111	3,374
Facultad de Derecho Acapulco	5	229	296	274	324	298	200	94	175	68	35	68	2,066
Lic. en Derecho	5	229	296	274	324	298	200	94	175	68	35	68	2,066
Facultad de Ecología Marina	0	21	41	36	38	32	26	15	42	9	1	2	263
Lic. en Ecología Marina	0	21	41	36	38	32	26	15	42	9	1	2	263
Facultad de Enfermería Núm. 2	5	145	290	311	320	341	202	103	167	53	19	28	1,984
Lic. en Enfermería	5	145	290	311	320	341	202	103	167	53	19	28	1,984
Facultad de Filosofía y Letras	1	30	59	52	54	45	17	19	40	19	7	15	358
Lic. en Filosofía	0	7	12	9	4	6	1	5	11	2	1	5	63
Lic. en Historia	0	14	26	18	28	18	9	7	19	6	3	3	151
Lic. en Literatura Hispanoamericana	0	5	13	13	14	15	1	7	5	7	3	3	86
Lic. en Sociología	1	4	8	12	8	6	6	0	5	4	0	4	58
Facultad de Ingeniería	1	135	202	213	286	276	168	85	185	43	10	10	1,614
Ing. Civil	0	55	86	85	106	121	81	41	87	15	2	5	684
Ing. Constructor	0	17	42	42	73	43	21	13	33	8	2	0	294
Ing. en Computación	1	50	62	68	84	91	54	27	55	13	4	4	513
Ing. Topógrafo y Geomático	0	13	12	18	23	21	12	4	10	7	2	1	123
Facultad de Lenguas Extranjeras	0	41	58	49	60	34	18	20	25	4	3	3	315
Lic. en Enseñanza del Idioma Inglés	0	41	58	49	60	34	18	20	25	4	3	3	315
Facultad de Matemáticas	2	62	64	58	50	38	28	22	47	26	15	17	429
Lic. en Matemáticas	2	62	62	54	44	34	25	19	25	3	2	2	334
Acapulco	1	26	26	18	17	22	17	7	16	1	0	0	151
Chilpancingo	1	36	36	36	27	12	8	12	9	2	2	2	183
Lic. en Matemáticas Educativas	0	0	2	4	6	4	3	3	22	23	13	15	95
Acapulco	0	0	0	0	2	1	2	0	10	11	8	9	43
Chilpancingo	0	0	2	4	4	3	1	3	12	12	5	6	52

Matrícula por Unidad Académica, Programa Educativo y Rango de Edad
Nivel Licenciatura

(continuación)

Unidad Académica/Programa Educativo	Rango de Edad (Años)												Total
	17 y -	18	19	20	21	22	23	24	25-29	30-34	35-39	40 y +	
Facultad de Medicina	3	82	262	283	295	319	266	130	147	19	8	4	1,818
Médico Cirujano	3	82	262	283	295	319	266	130	147	19	8	4	1,818
Facultad de Medicina Veterinaria y Zootecnia Núm. 2	0	75	82	64	78	81	63	41	63	6	2	0	555
Lic. en Medicina Veterinaria y Zootecnia	0	75	82	64	78	81	63	41	63	6	2	0	555
Facultad de Odontología	0	89	140	152	155	168	151	81	103	12	11	3	1,065
Cirujano Dentista	0	89	140	152	155	168	151	81	103	12	11	3	1,065
Facultad de Turismo	2	89	80	97	113	91	71	33	69	7	3	5	660
Lic. en Gestión Turística	2	89	80	97	113	91	71	33	69	7	3	5	660
Instituto Internacional de Estudios Políticos Avanzados "Ignacio Manuel Altamirano"	18	0	37	30	42	25	15	8	21	8	9	4	217
Lic. en Ciencias Políticas y Administración Pública	18	0	37	30	42	25	15	8	21	8	9	4	217
Modalidad Virtual	0	1	1	7	7	2	2	6	21	26	28	36	137
Facultad de Ingeniería	0	0	1	5	2	1	2	2	8	10	4	10	45
Ing. en Computación	0	0	1	5	2	1	2	2	8	10	4	10	45
Sistema de Universidad Virtual	0	1	0	2	5	1	0	4	13	16	24	26	92
Lic. en Gestión del Capital Humano	0	0	0	2	1	0	0	3	10	10	21	22	69
Lic. En Partería Profesional	0	1	0	0	4	1	0	1	3	6	3	4	23



Matrícula por Área del Conocimiento: Estatuto General UAGro Núm. 67

Nivel Licenciatura

Área del Conocimiento Unidad Académica / Programa Educativo	Primer Ingreso			Reingreso			Matrícula			
	Hombres	Mujeres	Total	Hombres	Mujeres	Total	Hombres	Mujeres	Total	%
I. Ciencias Sociales y Administrativas	1,253	1,722	2,975	4,603	5,980	10,583	5,856	7,702	13,558	39.31
Centro Regional de Educación Superior Campus Llano Largo (Acapulco)										
Facultad de Economía	24	29	53	119	127	246	143	156	299	
Lic. en Economía	24	29	53	119	127	246	143	156	299	
Centro Regional de Educación Superior Campus Zumpango (Centro)										
Facultad de Gobierno y Gestión Pública	13	15	28	49	64	113	62	79	141	
Lic. en Gobierno y Gestión Pública	13	15	28	49	64	113	62	79	141	
Escuela Superior de Antropología Social	18	16	34	18	19	37	36	35	71	
Lic. en Antropología Social	18	16	34	18	19	37	36	35	71	
Escuela Superior de Ciencias del Desarrollo Regional Núm. 2	4	10	14	20	24	44	24	34	58	
Lic. en Desarrollo Regional	4	10	14	20	24	44	24	34	58	
Escuela Superior de Ciencias Económicas	75	84	159	175	212	387	250	296	546	
Lic. en Economía	75	84	159	175	212	387	250	296	546	
Escuela Superior de Psicología	70	243	313	277	885	1,162	347	1,128	1,475	
Lic. en Psicología	70	243	313	277	885	1,162	347	1,128	1,475	
Escuela Superior de Sociología	25	31	56	66	82	148	91	113	204	
Lic. en Sociología de la Comunicación y Educación	25	31	56	66	82	148	91	113	204	
Escuela Superior de Turismo Zihuatanejo	11	17	28	26	65	91	37	82	119	
Lic. en Gestión Turística	0	0	0	11	28	39	11	28	39	
Lic. en Innovación Hotelera y Gestión Turística Sustentable	11	17	28	15	37	52	26	54	80	
Facultad de Comunicación y Mercadotecnia	93	102	195	268	313	581	361	415	776	
Lic. en Ciencias de la Comunicación	53	63	116	175	190	365	228	253	481	
Lic. en Mercadotecnia	40	39	79	93	123	216	133	162	295	
Facultad de Contaduría y Administración	351	414	765	1,204	1,456	2,660	1,555	1,870	3,425	
Lic. en Administración	165	194	359	494	661	1,155	659	855	1,514	
Lic. en Contaduría	186	220	406	710	795	1,505	896	1,015	1,911	
Facultad de Derecho	284	338	622	1,336	1,416	2,752	1,620	1,754	3,374	
Lic. en Derecho	284	338	622	1,336	1,416	2,752	1,620	1,754	3,374	
Facultad de Derecho Acapulco	198	269	467	757	842	1,599	955	1,111	2,066	
Lic. en Derecho	198	269	467	757	842	1,599	955	1,111	2,066	
Facultad de Filosofía y Letras	3	11	14	15	29	44	18	40	58	
Lic. en Sociología	3	11	14	15	29	44	18	40	58	
Facultad de Turismo	49	102	151	171	338	509	220	440	660	
Lic. en Gestión Turística	49	102	151	171	338	509	220	440	660	
Instituto Internacional de Estudios Políticos Avanzados "Ignacio Manuel Altamirano"	26	27	53	80	84	164	106	111	217	
Lic. en Ciencias Políticas y Administración Pública	26	27	53	80	84	164	106	111	217	
Sistema de Universidad Virtual	9	14	23	22	24	46	31	38	69	
Lic. en Gestión del Capital Humano	9	14	23	22	24	46	31	38	69	
II. Educación y Humanidades	186	358	544	594	818	1,412	780	1,176	1,956	5.67
Centro Regional de Educación Superior Campus Llano Largo (Acapulco)										
Escuela Superior de Ciencias de la Educación Núm. 2	22	76	98	49	146	195	71	222	293	
Lic. en Ciencias de la Educación	22	76	98	49	146	195	71	222	293	
Escuela Superior de Cultura Física y Deporte	33	20	53	103	49	152	136	69	205	
Lic. en Cultura Física y Deportes	33	20	53	103	49	152	136	69	205	
Centro Regional de Educación Superior Campus Zumpango (Centro)										
Escuela Superior de Artes	16	31	47	70	55	125	86	86	172	
Lic. en Artes	16	31	47	70	55	125	86	86	172	

Matrícula por Área del Conocimiento: Estatuto General UAGro Núm. 67
Nivel Licenciatura

(continuación)

Área del Conocimiento Unidad Académica / Programa Educativo	Primer Ingreso			Reingreso			Matrícula			
	Hombres	Mujeres	Total	Hombres	Mujeres	Total	Hombres	Mujeres	Total	%
Escuela Superior de Ciencias de la Educación	31	109	140	86	241	327	117	350	467	
Lic. en Ciencias de la Educación	31	109	140	86	241	327	117	350	467	
Escuela Superior de Matemáticas Núm. 2	12	8	20	57	32	89	69	40	109	
Lic. en Matemática Educativa	12	8	20	57	32	89	69	40	109	
Facultad de Filosofía y Letras	25	38	63	113	124	237	138	162	300	
Lic. en Filosofía	9	12	21	23	19	42	32	31	63	
Lic. en Historia	11	11	22	71	58	129	82	69	151	
Lic. en Literatura Hispanoamericana	5	15	20	19	47	66	24	62	86	
Facultad de Lenguas Extranjeras	26	57	83	86	146	232	112	203	315	
Lic. en Enseñanza del Idioma Inglés	26	57	83	86	146	232	112	203	315	
Facultad de Matemáticas	21	19	40	30	25	55	51	44	95	
Lic. en Matemáticas Educativas	21	19	40	30	25	55	51	44	95	
III. Biotecnología y Ciencias Agropecuarias	306	253	559	1,046	725	1,771	1,352	978	2,330	6.75
Centro Regional de Educación Superior Campus Cruz Grande (Costa Chica)	7	5	12	24	61	85	31	66	97	
Lic. en Ciencia y Tecnología de los Alimentos	7	5	12	24	61	85	31	66	97	
Centro Regional de Educación Superior Campus Huamuxtitlán (Montaña)	14	10	24	52	49	101	66	59	125	
Ing. en Producción Sustentable Alimentaria	14	10	24	52	49	101	66	59	125	
Centro Regional de Educación Superior Campus Técpan (Costa Grande)										
Escuela Superior de Desarrollo Sustentable	13	10	23	74	60	134	87	70	157	
Ing. en Producción Sustentable	13	10	23	74	60	134	87	70	157	
Escuela Superior de Medicina Veterinaria y Zootecnia Núm. 3	44	60	104	203	176	379	247	236	483	
Lic. en Medicina Veterinaria y Zootecnia	44	60	104	203	176	379	247	236	483	
Escuela Superior de Medicina Veterinaria y Zootecnia	75	44	119	145	68	213	220	112	332	
Lic. en Medicina Veterinaria y Zootecnia	75	44	119	145	68	213	220	112	332	
Facultad de Ciencias Agropecuarias y Ambientales	54	60	114	194	133	327	248	193	441	
Ing. Agrónomo	45	46	91	158	105	263	203	151	354	
Ing. en Agroecología	9	14	23	36	28	64	45	42	87	
Facultad de Ciencias Químico Biológicas	11	22	33	50	57	107	61	79	140	
Lic. en Biotecnología	11	22	33	50	57	107	61	79	140	
Facultad de Medicina Veterinaria y Zootecnia Núm. 2	88	42	130	304	121	425	392	163	555	
Lic. en Medicina Veterinaria y Zootecnia	88	42	130	304	121	425	392	163	555	
IV. Ciencias Exactas y Naturales	193	220	413	677	765	1,442	870	985	1,855	5.38
Centro Regional de Educación Superior Campus Llano Largo (Acapulco)										
Escuela Superior de Ciencias Ambientales	22	45	67	124	173	297	146	218	364	
Lic. en Ciencias Ambientales	22	45	67	124	173	297	146	218	364	
Centro Regional de Educación Superior Campus Técpan (Costa Grande)										
Escuela Superior de Desarrollo Sustentable	4	12	16	53	50	103	57	62	119	
Ing. en Sistemas Ambientales	4	12	16	53	50	103	57	62	119	
Escuela Superior de Ciencias de la Tierra	22	10	32	91	75	166	113	85	198	
Lic. en Geografía	6	4	10	15	16	31	21	20	41	
Lic. en Geología	16	6	22	76	59	135	92	65	157	
Escuela Superior de Ciencias Naturales	16	24	40	91	102	193	107	126	233	
Lic. en Biología Experimental	16	24	40	91	102	193	107	126	233	
Escuela Superior de Matemáticas Núm. 2	10	10	20	28	30	58	38	40	78	
Lic. en Matemáticas	10	10	20	28	30	58	38	40	78	
Facultad de Ciencias Químico Biológicas	29	39	68	68	130	198	97	169	266	
Lic. en Biología	29	39	68	68	130	198	97	169	266	

Matrícula por Área del Conocimiento: Estatuto General UAGro Núm. 67

Nivel Licenciatura

(continuación)

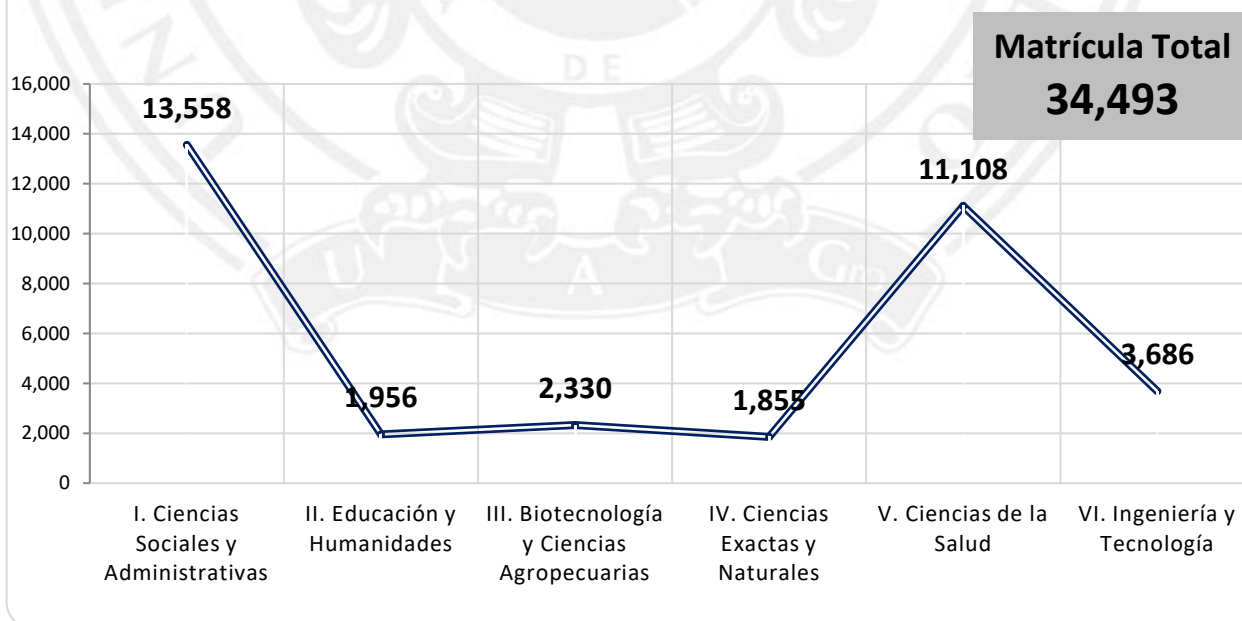
Área del Conocimiento Unidad Académica / Programa Educativo	Primer Ingreso			Reingreso			Matrícula			
	Hombres	Mujeres	Total	Hombres	Mujeres	Total	Hombres	Mujeres	Total	%
Facultad de Ecología Marina	26	33	59	91	113	204	117	146	263	
Lic. en Ecología Marina	26	33	59	91	113	204	117	146	263	
Facultad de Matemáticas	64	47	111	131	92	223	195	139	334	
Lic. en Matemáticas	64	47	111	131	92	223	195	139	334	
V. Ciencias de la Salud	502	1,475	1,977	2,608	6,523	9,131	3,110	7,998	11,108	32.20
Centro Regional de Educación Superior Campus Huamuxtitlán (Montaña)	10	40	50	22	113	135	32	153	185	
Lic. en Nutrición y Ciencia de los Alimentos	10	40	50	22	113	135	32	153	185	
Centro Regional de Educación Superior Campus Llano Largo Acapulco										
Escuela Superior de Nutrición y Ciencias de los Alimentos	17	35	52	68	159	227	85	194	279	
Lic. en Nutrición y Ciencia de los Alimentos	17	35	52	68	159	227	85	194	279	
Centro Regional de Educación Superior Campus Taxco el Viejo (Norte)	36	76	112	127	265	392	163	341	504	
Lic. en Fisioterapia	26	37	63	73	107	180	99	144	243	
Lic. en Nutrición y Ciencia de los Alimentos	10	39	49	54	158	212	64	197	261	
Escuela Superior de Ciencias Naturales	32	55	87	177	288	465	209	343	552	
Lic. Químico Farmacéutico Biólogo	32	55	87	177	288	465	209	343	552	
Escuela Superior de Enfermería Núm. 1	37	191	228	173	739	912	210	930	1,140	
Lic. en Enfermería	37	191	228	173	739	912	210	930	1,140	
Escuela Superior de Enfermería Núm. 3	19	123	142	106	433	539	125	556	681	
Lic. en Enfermería	19	123	142	106	433	539	125	556	681	
Escuela Superior de Enfermería Núm. 4	61	216	277	227	814	1,041	288	1,030	1,318	
Lic. en Enfermería	61	216	277	227	814	1,041	288	1,030	1,318	
Escuela Superior de Enfermería Núm. 5	23	107	130	93	387	480	116	494	610	
Lic. en Enfermería	23	107	130	93	387	480	116	494	610	
Facultad de Ciencias Químico Biológicas	64	119	183	300	466	766	364	585	949	
Lic. Químico Biólogo Parasitólogo	64	119	183	300	466	766	364	585	949	
Facultad de Enfermería Núm. 2	90	271	361	398	1,225	1,623	488	1,496	1,984	
Lic. en Enfermería	90	271	361	398	1,225	1,623	488	1,496	1,984	
Facultad de Medicina	59	104	163	636	1,019	1,655	695	1,123	1,818	
Médico Cirujano	59	104	163	636	1,019	1,655	695	1,123	1,818	
Escuela Superior de Odontología	52	117	169	281	615	896	333	732	1,065	
Cirujano Dentista	52	117	169	281	615	896	333	732	1,065	
Sistema de Universidad Virtual	2	21	23	0	0	0	2	21	23	
Lic. en Partería Profesional	2	21	23	0	0	0	2	21	23	
VI. Ingeniería y Tecnología	481	216	697	2,088	901	2,989	2,569	1,117	3,686	10.69
Centro Regional de Educación Superior Campus Cruz Grande (Costa Chica)	6	1	7	40	21	61	46	22	68	
Ing. en Energías Limpias	6	1	7	40	21	61	46	22	68	
Centro Regional de Educación Superior Campus Zumpango (Centro)										
Campus Zumpango - Eduardo Neri	60	33	93	267	124	391	327	157	484	
Ing. en Edificación y Administración de Obras	21	8	29	103	38	141	124	46	170	
Ing. en Minas	27	10	37	96	41	137	123	51	174	
Ing. en Prevención de Desastres y Protección Civil	12	15	27	68	45	113	80	60	140	

Matrícula por Área del Conocimiento: Estatuto General UAGro Núm. 67
Nivel Licenciatura

(continuación)

Área del Conocimiento Unidad Académica / Programa Educativo	Primer Ingreso			Reingreso			Matrícula			
	Hombres	Mujeres	Total	Hombres	Mujeres	Total	Hombres	Mujeres	Total	%
Escuela Superior de Ciencias y Tecnologías de la Información	59	10	69	142	37	179	201	47	248	
Lic. en Ciencias y Tecnologías de la Información	59	10	69	142	37	179	201	47	248	
Escuela Superior de Diseño y Arquitectura	59	47	106	234	141	375	293	188	481	
Lic. en Arquitectura	27	20	47	144	53	197	171	73	244	
Lic. en Diseño Gráfico	18	18	36	38	54	92	56	72	128	
Lic. en Diseño Industrial	14	9	23	52	34	86	66	43	109	
Facultad de Arquitectura y Urbanismo	105	78	183	300	263	563	405	341	746	
Arquitecto Urbanista	105	78	183	300	263	563	405	341	746	
Facultad de Ingeniería	174	40	214	1,089	311	1,400	1,263	351	1,614	
Ing. Civil	66	19	85	472	127	599	538	146	684	
Ing. Constructor	28	5	33	211	50	261	239	55	294	
Ing. en Computación	61	11	72	335	106	441	396	117	513	
Ing. Topógrafo y Geomático	19	5	24	71	28	99	90	33	123	
Modalidad Virtual	18	7	25	16	4	20	34	11	45	
Facultad de Ingeniería	18	7	25	16	4	20	34	11	45	
Ing. en Computación	18	7	25	16	4	20	34	11	45	
Total:	2,921	4,244	7,165	11,616	15,712	27,328	14,537	19,956	34,493	100.00

Matrícula Total de Licenciatura del CE 2021-2022
(por Área del Conocimiento: Estatuto General UAGro Núm. 67)



Matrícula por Área del Conocimiento: INEGI 2011

Nivel Licenciatura

Área del Conocimiento Unidad Académica / Programa Educativo	Primer Ingreso			Reingreso			Matrícula			
	Hombres	Mujeres	Total	Hombres	Mujeres	Total	Hombres	Mujeres	Total	%
1. Educación	145	289	434	411	639	1,050	556	928	1,484	4.30
Centro Regional de Educación Superior Campus Llano Largo (Acapulco)										
Escuela Superior de Ciencias de la Educación Núm. 2	22	76	98	49	146	195	71	222	293	
Lic. en Ciencias de la Educación	22	76	98	49	146	195	71	222	293	
Escuela Superior de Cultura Física y Deporte	33	20	53	103	49	152	136	69	205	
Lic. en Cultura Física y Deportes	33	20	53	103	49	152	136	69	205	
Escuela Superior de Ciencias de la Educación	31	109	140	86	241	327	117	350	467	
Lic. en Ciencias de la Educación	31	109	140	86	241	327	117	350	467	
Escuela Superior de Matemáticas Núm. 2	12	8	20	57	32	89	69	40	109	
Lic. en Matemática Educativa	12	8	20	57	32	89	69	40	109	
Facultad de Lenguas Extranjeras	26	57	83	86	146	232	112	203	315	
Lic. en Enseñanza del Idioma Inglés	26	57	83	86	146	232	112	203	315	
Facultad de Matemáticas	21	19	40	30	25	55	51	44	95	
Lic. en Matemáticas Educativas	21	19	40	30	25	55	51	44	95	
2. Artes y Humanidades	59	87	146	221	233	454	280	320	600	1.74
Centro Regional de Educación Superior Campus Zumpango (Centro)										
Escuela Superior de Artes	16	31	47	70	55	125	86	86	160	
Lic. en Artes	16	31	47	70	55	125	86	86	160	
Escuela Superior de Diseño y Arquitectura	18	18	36	38	54	92	56	72	108	
Lic. en Diseño Gráfico	18	18	36	38	54	92	56	72	108	
Facultad de Filosofía y Letras	25	38	63	113	124	237	138	162	332	
Lic. en Filosofía	9	12	21	23	19	42	32	31	65	
Lic. en Historia	11	11	22	71	58	129	82	69	159	
Lic. en Literatura Hispanoamericana	5	15	20	19	47	66	24	62	108	
3. Ciencias Sociales, Administración y Derecho	1,253	1,722	2,975	4,603	5,980	10,583	5,856	7,702	13,558	39.31
Centro Regional de Educación Superior Campus Llano Largo (Acapulco)										
Facultad de Economía	24	29	53	119	127	246	143	156	299	
Lic. en Economía	24	29	53	119	127	246	143	156	299	
Centro Regional de Educación Superior Campus Zumpango (Centro)										
Facultad de Gobierno y Gestión Pública	13	15	28	49	64	113	62	79	141	
Lic. en Gobierno y Gestión Pública	13	15	28	49	64	113	62	79	141	
Escuela Superior de Antropología Social	18	16	34	18	19	37	36	35	71	
Lic. en Antropología Social	18	16	34	18	19	37	36	35	71	
Escuela Superior de Ciencias del Desarrollo Regional Núm. 2	4	10	14	20	24	44	24	34	58	
Lic. en Desarrollo Regional	4	10	14	20	24	44	24	34	58	
Escuela Superior de Ciencias Económicas	75	84	159	175	212	387	250	296	546	
Lic. en Economía	75	84	159	175	212	387	250	296	546	
Escuela Superior de Psicología	70	243	313	277	885	1,162	347	1,128	1,475	
Lic. en Psicología	70	243	313	277	885	1,162	347	1,128	1,475	
Escuela Superior de Sociología	25	31	56	66	82	148	91	113	204	
Lic. en Sociología de la Comunicación y Educación	25	31	56	66	82	148	91	113	204	
Escuela Superior de Turismo Zihuatanejo	11	17	28	26	65	91	37	82	119	
Lic. en Gestión Turística	0	0	0	11	28	39	11	28	39	
Lic. en Innovación Hotelera y Gestión Turística Sustentable	11	17	28	15	37	52	26	54	80	
Facultad de Comunicación y Mercadotecnia	93	102	195	268	313	581	361	415	776	
Lic. en Ciencias de la Comunicación	53	63	116	175	190	365	228	253	481	
Lic. en Mercadotecnia	40	39	79	93	123	216	133	162	295	

Matrícula por Área del Conocimiento: INEGI 2011
Nivel Licenciatura

(continuación)

Área del Conocimiento Unidad Académica / Programa Educativo	Primer Ingreso			Reingreso			Matrícula			
	Hombres	Mujeres	Total	Hombres	Mujeres	Total	Hombres	Mujeres	Total	%
Facultad de Contaduría y Administración	351	414	765	1,204	1,456	2,660	1,555	1,870	3,425	
Lic. en Administración	165	194	359	494	661	1,155	659	855	1,514	
Lic. en Contaduría	186	220	406	710	795	1,505	896	1,015	1,911	
Facultad de Derecho	284	338	622	1,336	1,416	2,752	1,620	1,754	3,374	
Lic. en Derecho	284	338	622	1,336	1,416	2,752	1,620	1,754	3,374	
Facultad de Derecho Acapulco	198	269	467	757	842	1,599	955	1,111	2,066	
Lic. en Derecho	198	269	467	757	842	1,599	955	1,111	2,066	
Facultad de Filosofía y Letras	3	11	14	15	29	44	18	40	58	
Lic. en Sociología	3	11	14	15	29	44	18	40	58	
Facultad de Turismo	49	102	151	171	338	509	220	440	660	
Lic. en Gestión Turística	49	102	151	171	338	509	220	440	660	
Instituto Internacional de Estudios Políticos Avanzados "Ignacio Manuel Altamirano"	26	27	53	80	84	164	106	111	217	
Lic. en Ciencias Políticas y Admón. Pública	26	27	53	80	84	164	106	111	217	
Sistema de Universidad Virtual	9	14	23	22	24	46	31	38	69	
Lic. en Gestión del Capital Humano	9	14	23	22	24	46	31	38	69	
4. Ciencias Naturales, Exactas y de la Computación	252	230	482	819	802	1,621	1,071	1,032	2,103	6.10
Centro Regional de Educación Superior Campus Llano Largo (Acapulco)										
Escuela Superior de Ciencias Ambientales	22	45	67	124	173	297	146	218	364	
Lic. en Ciencias Ambientales	22	45	67	124	173	297	146	218	364	
Centro Regional de Educación Superior Campus Técpán (Costa Grande)										
Escuela Superior de Desarrollo Sustentable	4	12	16	53	50	103	57	62	119	
Ing. en Sistemas Ambientales	4	12	16	53	50	103	57	62	119	
Escuela Superior de Ciencias de la Tierra	22	10	32	91	75	166	113	85	198	
Lic. en Geografía	6	4	10	15	16	31	21	20	41	
Lic. en Geología	16	6	22	76	59	135	92	65	157	
Escuela Superior de Ciencias Naturales	16	24	40	91	102	193	107	126	233	
Lic. en Biología Experimental	16	24	40	91	102	193	107	126	233	
Escuela Superior de Ciencias y Tecnologías de la Información	59	10	69	142	37	179	201	47	248	
Lic. en Ciencias y Tecnologías de la Información	59	10	69	142	37	179	201	47	248	
Escuela Superior de Matemáticas Núm. 2	10	10	20	28	30	58	38	40	78	
Lic. en Matemáticas	10	10	20	28	30	58	38	40	78	
Facultad de Ciencias Químico Biológicas	29	39	68	68	130	198	97	169	266	
Lic. en Biología	29	39	68	68	130	198	97	169	266	
Facultad de Ecología Marina	26	33	59	91	113	204	117	146	263	
Lic. en Ecología Marina	26	33	59	91	113	204	117	146	263	
Facultad de Matemáticas	64	47	111	131	92	223	195	139	334	
Lic. en Matemáticas	64	47	111	131	92	223	195	139	334	
5. Ingeniería, Manufactura y Construcción	422	215	637	1,982	928	2,910	2,404	1,143	3,547	10.28
Centro Regional de Educación Superior Campus Cruz Grande (Costa Chica)	13	6	19	64	82	146	77	88	165	
Ing. en Energías Limpias	6	1	7	40	21	61	46	22	68	
Lic. en Ciencia y Tecnología de los Alimentos	7	5	12	24	61	85	31	66	97	
Centro Regional de Educación Superior Campus Zumpango (Centro)										
Campus Zumpango - Eduardo Neri	60	33	93	267	124	391	327	157	484	
Ing. en Edificación y Administración de Obras	21	8	29	103	38	141	124	46	170	
Ing. en Minas	27	10	37	96	41	137	123	51	174	
Ing. en Prevención de Desastres y Protección Civil	12	15	27	68	45	113	80	60	140	

Matrícula por Área del Conocimiento: INEGI 2011

Nivel Licenciatura

(continuación)

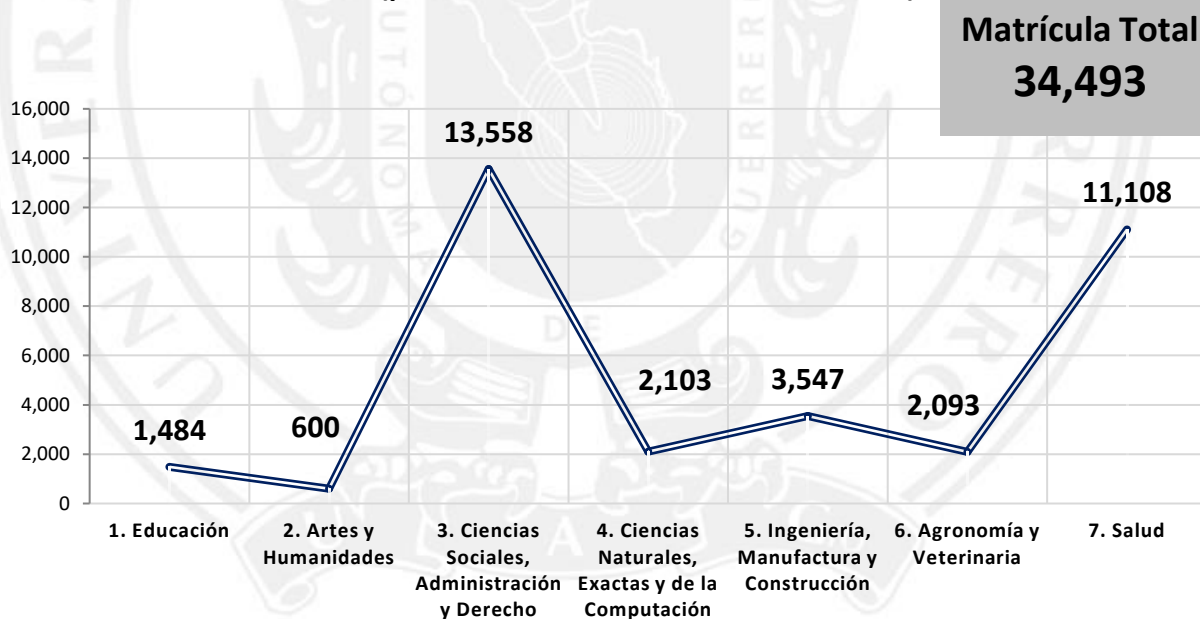
Área del Conocimiento Unidad Académica / Programa Educativo	Primer Ingreso			Reingreso			Matrícula			
	Hombres	Mujeres	Total	Hombres	Mujeres	Total	Hombres	Mujeres	Total	%
Escuela Superior de Diseño y Arquitectura	41	29	70	196	87	283	237	116	353	
Lic. en Arquitectura	27	20	47	144	53	197	171	73	244	
Lic. en Diseño Industrial	14	9	23	52	34	86	66	43	109	
Facultad de Arquitectura y Urbanismo	105	78	183	300	263	563	405	341	746	
Arquitecto Urbanista	105	78	183	300	263	563	405	341	746	
Facultad de Ciencias Químico Biológicas	11	22	33	50	57	107	61	79	140	
Lic. en Biotecnología	11	22	33	50	57	107	61	79	140	
Facultad de Ingeniería	174	40	214	1,089	311	1,400	1,263	351	1,614	
Ing. Civil	66	19	85	472	127	599	538	146	684	
Ing. Constructor	28	5	33	211	50	261	239	55	294	
Ing. en Computación	61	11	72	335	106	441	396	117	513	
Ing. Topógrafo y Geomático	19	5	24	71	28	99	90	33	123	
Modalidad Virtual	18	7	25	16	4	20	34	11	45	
Facultad de Ingeniería	18	7	25	16	4	20	34	11	45	
Ing. en Computación	18	7	25	16	4	20	34	11	45	
6. Agronomía y Veterinaria	288	226	514	972	607	1,579	1,260	833	2,093	6.07
Centro Regional de Educación Superior Campus Huamuxtílán (Montaña)	14	10	24	52	49	101	66	59	125	
Ing. en Producción Sustentable Alimentaria	14	10	24	52	49	101	66	59	125	
Centro Regional de Educación Superior Campus Técpan (Costa Grande)										
Escuela Superior de Desarrollo Sustentable	13	10	23	74	60	134	87	70	157	
Ing. en Producción Sustentable	13	10	23	74	60	134	87	70	157	
Escuela Superior de Medicina Veterinaria y Zootecnia Núm. 3	44	60	104	203	176	379	247	236	483	
Lic. en Medicina Veterinaria y Zootecnia	44	60	104	203	176	379	247	236	483	
Escuela Superior de Medicina Veterinaria y Zootecnia	75	44	119	145	68	213	220	112	332	
Lic. en Medicina Veterinaria y Zootecnia	75	44	119	145	68	213	220	112	332	
Facultad de Ciencias Agropecuarias y Ambientales	54	60	114	194	133	327	248	193	441	
Ing. Agrónomo	45	46	91	158	105	263	203	151	354	
Ing. en Agroecología	9	14	23	36	28	64	45	42	87	
Facultad de Medicina Veterinaria y Zootecnia Núm. 2	88	42	130	304	121	425	392	163	555	
Lic. en Medicina Veterinaria y Zootecnia	88	42	130	304	121	425	392	163	555	
7. Salud	502	1,475	1,977	2,608	6,523	9,131	3,110	7,998	11,108	32.20
Centro Regional de Educación Superior Campus Huamuxtílán (Montaña)	10	40	50	22	113	135	32	153	185	
Lic. en Nutrición y Ciencia de los Alimentos	10	40	50	22	113	135	32	153	185	
Centro Regional de Educación Superior Campus Llano Largo (Acapulco)										
Escuela Superior de Nutrición y Ciencias de los Alimentos	17	35	52	68	159	227	85	194	279	
Lic. en Nutrición y Ciencia de los Alimentos	17	35	52	68	159	227	85	194	279	
Centro Regional de Educación Superior Campus Taxco el Viejo (Norte)	36	76	112	127	265	392	163	341	504	
Lic. en Fisioterapia	26	37	63	73	107	180	99	144	243	
Lic. en Nutrición y Ciencia de los Alimentos	10	39	49	54	158	212	64	197	261	
Escuela Superior de Ciencias Naturales	32	55	87	177	288	465	209	343	552	
Lic. Químico Farmacéutico Biólogo	32	55	87	177	288	465	209	343	552	
Escuela Superior de Enfermería Núm. 1	37	191	228	173	739	912	210	930	1,140	
Lic. en Enfermería	37	191	228	173	739	912	210	930	1,140	
Escuela Superior de Enfermería Núm. 3	19	123	142	106	433	539	125	556	681	
Lic. en Enfermería	19	123	142	106	433	539	125	556	681	
Escuela Superior de Enfermería Núm. 4	61	216	277	227	814	1,041	288	1,030	1,318	
Lic. en Enfermería	61	216	277	227	814	1,041	288	1,030	1,318	

Matrícula por Área del Conocimiento: INEGI 2011
Nivel Licenciatura

(continuación)

Área del Conocimiento Unidad Académica / Programa Educativo	Primer Ingreso			Reingreso			Matrícula			
	Hombres	Mujeres	Total	Hombres	Mujeres	Total	Hombres	Mujeres	Total	%
Escuela Superior de Enfermería Núm. 5	23	107	130	93	387	480	116	494	610	
Lic. en Enfermería	23	107	130	93	387	480	116	494	610	
Facultad de Ciencias Químico Biológicas	64	119	183	300	466	766	364	585	949	
Lic. Químico Biólogo Parasitólogo	64	119	183	300	466	766	364	585	949	
Facultad de Enfermería Núm. 2	90	271	361	398	1,225	1,623	488	1,496	1,984	
Lic. en Enfermería	90	271	361	398	1,225	1,623	488	1,496	1,984	
Facultad de Medicina	59	104	163	636	1,019	1,655	695	1,123	1,818	
Médico Cirujano	59	104	163	636	1,019	1,655	695	1,123	1,818	
Facultad de Odontología	52	117	169	281	615	896	333	732	1,065	
Cirujano Dentista	52	117	169	281	615	896	333	732	1,065	
Sistema de Universidad Virtual	2	21	23	0	0	0	2	21	23	
Lic. en Partería Profesional	2	21	23	0	0	0	2	21	23	
Total	2,921	4,244	7,165	11,616	15,712	27,328	14,537	19,956	34,493	100.00

Matrícula Total de Licenciatura del CE 2021-2022
(por Área del Conocimiento: INEGI 2011)



Tasa de Crecimiento de la Matrícula por Unidad Académica Nivel Licenciatura

Unidad Académica	Ciclo Escolar		Crecimiento	%
	2020 – 2021	2021 – 2022		
Licenciatura	34,512	34,493	-19	-0.06
Modalidad Escolarizada	34,398	34,356	-42	-0.12
Centro Regional de Educación Superior Campus Cruz Grande (Costa Chica)	169	165	-4	-2.37
Centro Regional de Educación Superior Campus Huamuxtitlán (Montaña)	300	310	10	3.33
Centro Regional de Educación Superior Campus Llano Largo (Acapulco)	1,430	1,440	10	0.70
Escuela Superior de Ciencias Ambientales	347	364	17	4.90
Escuela Superior de Ciencias de la Educación Núm. 2	278	293	15	5.40
Escuela Superior de Cultura Física y Deporte	213	205	-8	-3.76
Escuela Superior de Nutrición y Ciencias de los Alimentos	281	279	-2	-0.71
Facultad de Economía	311	299	-12	-3.86
Centro Regional de Educación Superior Campus Taxco el Viejo (Norte)	491	504	13	2.65
Centro Regional de Educación Superior Campus Técpan (Costa Grande)	742	759	17	2.29
Escuela Superior de Desarrollo Sustentable	280	276	-4	-1.43
Escuela Superior de Medicina Veterinaria y Zootecnia Núm. 3	462	483	21	4.55
Centro Regional de Educación Superior Campus Zumpango (Centro)	854	797	-57	-6.67
Campus Zumpango - Eduardo Neri	520	484	-36	-6.92
Escuela Superior de Artes	160	172	12	7.50
Facultad de Gobierno y Gestión Pública	174	141	-33	-18.97
Escuela Superior de Antropología Social	63	71	8	12.70
Escuela Superior de Ciencias de la Educación	411	467	56	13.63
Escuela Superior de Ciencias de la Tierra	215	198	-17	-7.91
Escuela Superior de Ciencias del Desarrollo Regional Núm. 2	68	58	-10	-14.71
Escuela Superior de Ciencias Económicas	612	546	-66	-10.78
Escuela Superior de Ciencias Naturales	815	785	-30	-3.68
Escuela Superior de Ciencias y Tecnologías de la Información	234	248	14	5.98
Escuela Superior de Diseño y Arquitectura	450	481	31	6.89
Escuela Superior de Enfermería Núm. 1	1,137	1,140	3	0.26
Escuela Superior de Enfermería Núm. 3	680	681	1	0.15
Escuela Superior de Enfermería Núm. 4	1,247	1,318	71	5.69
Escuela Superior de Enfermería Núm. 5	600	610	10	1.67
Escuela Superior de Matemáticas Núm. 2	173	187	14	8.09
Escuela Superior de Medicina Veterinaria y Zootecnia	339	332	-7	-2.06
Escuela Superior de Psicología	1,449	1,475	26	1.79
Escuela Superior de Sociología	226	204	-22	-9.73
Escuela Superior de Turismo Zihuatanejo	133	119	-14	-10.53
Facultad de Arquitectura y Urbanismo	714	746	32	4.48
Facultad de Ciencias Agropecuarias y Ambientales	551	441	-110	-19.96
Facultad de Ciencias Químico Biológicas	1,351	1,355	4	0.30
Facultad de Comunicación y Mercadotecnia	796	776	-20	-2.51
Facultad de Contaduría y Administración	3,496	3,425	-71	-2.03
Facultad de Derecho	3,288	3,374	86	2.62
Facultad de Derecho Acapulco	2,112	2,066	-46	-2.18
Facultad de Ecología Marina	275	263	-12	-4.36
Facultad de Enfermería Núm. 2	1,952	1,984	32	1.64
Facultad de Filosofía y Letras	398	358	-40	-10.05
Facultad de Ingeniería	1,618	1,614	-4	-0.25
Facultad de Lenguas Extranjeras	310	315	5	1.61
Facultad de Matemáticas	442	429	-13	-2.94
Facultad de Medicina	1,782	1,818	36	2.02
Facultad de Medicina Veterinaria y Zootecnia Núm. 2	545	555	10	1.83
Facultad de Odontología	930	1,065	135	14.52
Facultad de Turismo	753	660	-93	-12.35
Instituto Internacional de Estudios Políticos Avanzados "Ignacio Manuel Altamirano"	247	217	-30	-12.15
Modalidad Virtual	114	137	23	20.18
Facultad de Ingeniería	39	45	6	15.38
Sistema de Universidad Virtual	75	92	17	22.67

Eficiencia Terminal por Unidad Académica y Programa Educativo
Nivel Licenciatura

Unidad Académica / Programa Educativo	Nuevo Ingreso*	Egresados 2020-2021	Eficiencia Terminal
Licenciatura	7,680	3,740	48.70
Centro Regional de Educación Superior Campus Cruz Grande (Costa Chica)	42	23	54.76
Ing. en Energías Limpias	19	12	63.16
Lic. en Ciencia y Tecnología de los Alimentos	23	11	47.83
Centro Regional de Educación Superior Campus Huamuxtitlán (Montaña)	68	30	44.12
Ing. en Producción Sustentable Alimentaria	25	9	36.00
Lic. en Nutrición y Ciencia de los Alimentos	43	21	48.84
Centro Regional de Educación Superior Campus Llano Largo (Acapulco)	251	121	48.21
Escuela Superior de Ciencias Ambientales	79	40	50.63
Lic. en Ciencias Ambientales	79	40	50.63
Escuela Superior de Cultura Física y Deporte	62	27	43.55
Lic. en Cultura Física y Deportes	62	27	43.55
Escuela Superior de Nutrición y Ciencias de los Alimentos	43	33	76.74
Lic. en Nutrición y Ciencia de los Alimentos	43	33	76.74
Facultad de Economía	67	21	31.34
Lic. en Economía	67	21	31.34
Centro Regional de Educación Superior Campus Taxco el Viejo (Norte)	104	70	67.31
Lic. en Fisioterapia	53	37	69.81
Lic. en Nutrición y Ciencia de los Alimentos	51	33	64.71
Centro Regional de Educación Superior Campus Técpan (Costa Grande)	192	73	38.02
Escuela Superior de Desarrollo Sustentable	91	29	31.87
Ing. en Producción Sustentable	57	14	24.56
Ing. en Sistemas Ambientales	34	15	44.12
Escuela Superior de Medicina Veterinaria y Zootecnia Núm. 3	101	44	43.56
Lic. en Medicina Veterinaria y Zootecnia	101	44	43.56
Centro Regional de Educación Superior Campus Zumpango (Centro)	238	82	34.45
Campus Zumpango - Eduardo Neri	124	45	36.29
Ing. en Edificación y Administración de Obras	48	12	25.00
Ing. en Minas	39	22	56.41
Ing. en Prevención de Desastres y Protección Civil	37	11	29.73
Escuela Superior de Artes	61	17	27.87
Lic. en Artes	61	17	27.87
Facultad de Gobierno y Gestión Pública	53	20	37.74
Lic. en Gobierno y Gestión Pública	53	20	37.74
Escuela Superior de Antropología Social	15	1	6.67
Lic. en Antropología Social	15	1	6.67
Escuela Superior de Ciencias de la Educación	164	75	45.73
Lic. en Ciencias de la Educación	164	75	45.73
Escuela Superior de Ciencias de la Tierra	45	16	35.56
Lic. en Geografía	14	3	21.43
Lic. en Geología	31	13	41.94
Escuela Superior de Ciencias del Desarrollo Regional Núm. 2	32	13	40.63
Lic. en Desarrollo Regional	32	13	40.63
Escuela Superior de Ciencias Económicas	229	106	46.29
Lic. en Economía	229	106	46.29
Escuela Superior de Ciencias Naturales	206	122	59.22
Lic. en Biología Experimental	76	38	50.00
Lic. Químico Farmacéutico Biólogo	130	84	64.62
Escuela Superior de Ciencias y Tecnologías de la Información	52	13	25.00
Lic. en Ciencias y Tecnologías de la Información	52	13	25.00
Escuela Superior de Diseño y Arquitectura	107	29	27.10
Lic. en Arquitectura	54	21	38.89
Lic. en Diseño Gráfico	28	2	7.14
Lic. en Diseño Industrial	25	6	24.00
Escuela Superior de Enfermería Núm. 1	236	171	72.46
Lic. en Enfermería	236	171	72.46
Escuela Superior de Enfermería Núm. 3	131	113	86.26
Lic. en Enfermería	131	113	86.26
Escuela Superior de Enfermería Núm. 4	304	217	71.38
Lic. en Enfermería	304	217	71.38
Escuela Superior de Enfermería Núm. 5	132	107	81.06
Lic. en Enfermería	132	107	81.06
Escuela Superior de Matemáticas Núm. 2	47	0	0.00
Lic. en Matemática Educativa	29	0	0.00
Lic. en Matemáticas	18	0	0.00

Eficiencia Terminal por Unidad Académica y Programa Educativo Nivel Licenciatura

(continuación)

Unidad Académica /Programa Educativo	Nuevo Ingreso*	Egresados 2020 - 2021	Eficiencia Terminal
Escuela Superior de Medicina Veterinaria y Zootecnia	76	24	31.58
Lic. en Medicina Veterinaria y Zootecnia	76	24	31.58
Escuela Superior de Psicología	315	172	54.60
Lic. en Psicología	315	172	54.60
Escuela Superior de Sociología	86	27	31.40
Lic. en Sociología de la Comunicación y Educación	86	27	31.40
Escuela Superior de Turismo Zihuatanejo	39	23	58.97
Lic. en Gestión Turística	39	23	58.97
Facultad de Arquitectura y Urbanismo	162	98	60.49
Arquitecto Urbanista	162	98	60.49
Facultad de Ciencias Agropecuarias y Ambientales	164	67	40.85
Ing. Agrónomo	135	57	42.22
Lic. en Agroecología	29	10	34.48
Facultad de Ciencias Químico Biológicas	312	199	63.78
Lic. en Biología	67	39	58.21
Lic. en Biotecnología	43	27	62.79
Lic. en Químico Biólogo Parasitólogo	202	133	65.84
Facultad de Comunicación y Mercadotecnia	209	85	40.67
Lic. en Ciencias de la Comunicación	130	49	37.69
Lic. en Mercadotecnia	79	36	45.57
Facultad de Contaduría y Administración	902	424	47.01
Lic. en Administración	373	175	46.92
Lic. en Contaduría	529	249	47.07
Facultad de Derecho	633	376	59.40
Lic. en Derecho	633	376	59.40
Facultad de Derecho Acapulco	454	261	57.49
Lic. en Derecho	454	261	57.49
Facultad de Ecología Marina	78	26	33.33
Lic. en Ecología Marina	78	26	33.33
Facultad de Enfermería Núm. 2	325	232	71.38
Lic. en Enfermería	325	232	71.38
Facultad de Filosofía y Letras	151	30	19.87
Lic. en Filosofía	24	0	0.00
Lic. en Historia	68	13	19.12
Lic. en Literatura Hispanoamericana	26	12	46.15
Lic. en Sociología	33	5	15.15
Facultad de Ingeniería	246	68	27.64
Ing. Civil	78	25	32.05
Ing. Constructor	37	9	24.32
Ing. en Computación	96	26	27.08
Ing. Topógrafo y Geomático	35	8	22.86
Facultad de Lenguas Extranjeras	73	48	65.75
Lic. en Enseñanza del Idioma Inglés	73	48	65.75
Facultad de Matemáticas	139	4	2.88
Lic. en Matemáticas	108	4	3.70
Lic. en Matemáticas Educativas	31	0	0.00
Facultad de Medicina	123	30	24.39
Médico Cirujano	123	30	24.39
Facultad de Medicina Veterinaria y Zootecnia Núm. 2	142	32	22.54
Lic. en Medicina Veterinaria y Zootecnia	142	32	22.54
Facultad de Odontología	188	26	13.83
Cirujano Dentista	188	26	13.83
Facultad de Turismo	186	71	38.17
Lic. en Gestión Turística	186	71	38.17
Instituto Internacional de Estudios Políticos Avanzados "Ignacio Manuel Altamirano"	82	35	42.68
Lic. en Ciencias Políticas y Administración Pública	82	35	42.68

Fuente: Dirección General de Planeación y Evaluación Institucional – Dirección de Evaluación y Acreditación - Departamento de seguimiento de estudiantes, egresados y empleadores y *Anuarios Estadísticos UAGro.

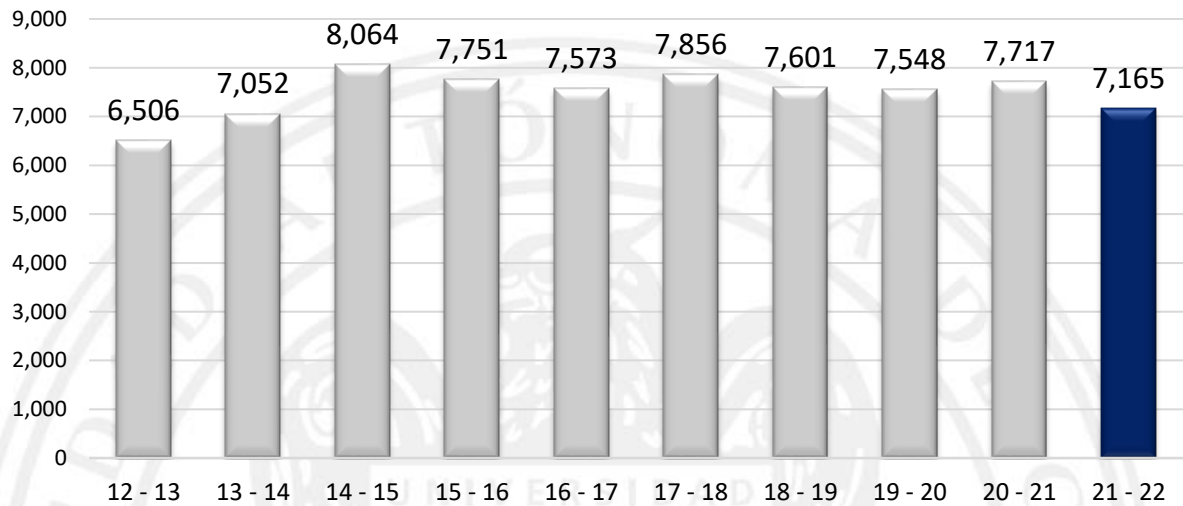
Evolución de la Matrícula Escolar de Primer Ingreso por Unidad Académica
Nivel Licenciatura del CE 2012-2013 al CE 2021-2022

Unidad Académica	Ciclo Escolar									
	12 - 13	13 - 14	14 - 15	15 - 16	16 - 17	17 - 18	18 - 19	19 - 20	20 - 21	21 - 22
Nivel Licenciatura	6,506	7,052	8,064	7,751	7,573	7,856	7,601	7,548	7,717	7,165
Modalidad Escolarizada	6,506	7,052	8,064	7,751	7,573	7,856	7,601	7,500	7,659	7,094
Centro de Ciencias del Desarrollo Regional	35	30	66	59	0	0	0	0	0	0
Centro Regional de Educación Superior Campus Cruz Grande	-	-	61	32	42	58	32	43	27	19
Centro Regional de Educación Superior Campus Huamuxtitlán	-	-	72	62	68	69	69	64	60	74
Centro Regional de Educación Superior Campus Llano Largo	160	168	258	220	229	274	269	308	372	323
Campus Llano Largo (Acapulco)	-	-	83	63	83	112	122	122	0	0
Escuela Superior de Ciencias Ambientales	79	92	94	88	79	79	80	104	85	67
Escuela Superior de Ciencias de la Educación Núm. 2	-	-	-	-	-	-	-	-	90	98
Escuela Superior de Cultura Física y Deporte	-	-	-	-	-	-	-	-	57	53
Escuela Superior de Nutrición y Ciencias de los Alimentos	-	-	-	-	-	-	-	-	65	52
Facultad de Economía	81	76	81	69	67	83	67	82	75	53
Centro Regional de Educación Superior Campus Taxco el Viejo	-	-	46	54	104	106	102	122	110	112
Centro Regional de Educación Superior Campus Técpan	94	115	73	197	192	195	166	176	159	143
Escuela Superior de Desarrollo Sustentable	94	115	73	100	91	104	66	82	35	39
Escuela Superior de Medicina Veterinaria y Zootecnia Núm. 3	-	-	-	97	101	91	100	94	124	104
Centro Regional de Educación Superior Campus Zumpango	48	53	196	203	223	264	239	190	213	168
Campus Zumpango - Eduardo Neri	-	-	100	105	124	150	147	98	128	93
Escuela Superior de Artes	48	53	55	52	53	61	43	47	40	47
Facultad de Gobierno y Gestión Pública	-	-	41	46	46	53	49	45	45	28
Escuela Superior de Antropología Social	17	39	22	25	20	15	18	19	23	34
Escuela Superior de Ciencias de la Educación	123	61	170	226	132	164	173	227	126	140
Escuela Superior de Ciencias de la Tierra	91	85	112	66	52	53	44	41	55	32
Escuela Superior de Ciencias del Desarrollo Regional Núm. 2	-	-	-	-	32	32	22	20	12	14
Escuela Superior de Ciencias Económicas	238	218	232	238	227	229	210	161	159	159
Escuela Superior de Ciencias Naturales	163	169	207	177	206	233	155	158	169	127
Escuela Superior de Ciencias y Tecnologías de la Información	59	69	68	61	66	52	60	58	81	69
Escuela Superior de Diseño y Arquitectura	95	81	93	89	107	98	111	111	91	106
Escuela Superior de Enfermería Núm. 1	181	250	253	258	236	213	233	231	245	228
Escuela Superior de Enfermería Núm. 3	90	142	176	31	131	134	147	143	147	142
Escuela Superior de Enfermería Núm. 4	380	304	394	322	304	298	282	230	286	277
Escuela Superior de Enfermería Núm. 5	-	-	106	119	132	130	159	117	141	130
Escuela Superior de Matemáticas Núm. 2	-	-	-	-	34	36	48	39	32	40
Escuela Superior de Medicina Veterinaria y Zootecnia	79	74	154	79	76	99	94	74	102	119
Escuela Superior de Psicología	289	328	361	353	315	304	302	303	352	313
Escuela Superior de Sociología	82	68	82	81	71	86	56	56	53	56
Escuela Superior de Turismo Zihuatanejo	-	-	-	-	39	32	29	50	29	28
Facultad de Arquitectura y Urbanismo	170	166	142	141	162	127	140	167	166	183
Facultad de Ciencias Agropecuarias y Ambientales	117	135	198	156	183	127	131	123	118	114
Facultad de Ciencias Químico Biológicas	264	298	335	335	301	313	309	294	314	284
Facultad de Comunicación y Mercadotecnia	188	227	207	182	174	209	173	191	195	195
Facultad de Contaduría y Administración	723	781	905	954	902	909	885	826	782	765
Facultad de Derecho	637	697	713	577	633	683	652	680	691	622
Facultad de Derecho Acapulco	464	469	488	494	454	499	523	499	503	467
Facultad de Ecología Marina	76	89	80	72	74	78	62	68	71	59
Facultad de Enfermería Núm. 2	404	400	259	318	325	399	395	391	420	361
Facultad de Filosofía y Letras	221	177	151	164	131	151	112	96	135	77
Facultad de Ingeniería	250	309	284	276	246	265	256	243	230	214
Facultad de Lenguas Extranjeras	70	75	70	70	72	73	75	76	81	83
Facultad de Matemáticas	147	197	168	222	159	148	147	163	172	151
Facultad de Medicina	108	125	123	123	124	136	152	167	184	163
Facultad de Medicina Veterinaria y Zootecnia Núm. 2	-	95	132	134	142	106	133	117	132	130
Facultad de Odontología	155	175	207	181	188	180	193	199	198	169
Facultad de Turismo	252	311	317	308	186	197	182	201	147	151
Instituto Internacional de Estudios Políticos Avanzados "Ignacio Manuel Altamirano"	36	72	83	92	79	82	61	58	76	53
Modalidad Virtual	0	0	0	0	0	0	0	48	58	71
Facultad de Ingeniería	0	0	0	0	0	0	0	22	21	25
Sistema de Universidad Virtual	0	0	0	0	0	0	0	26	37	46

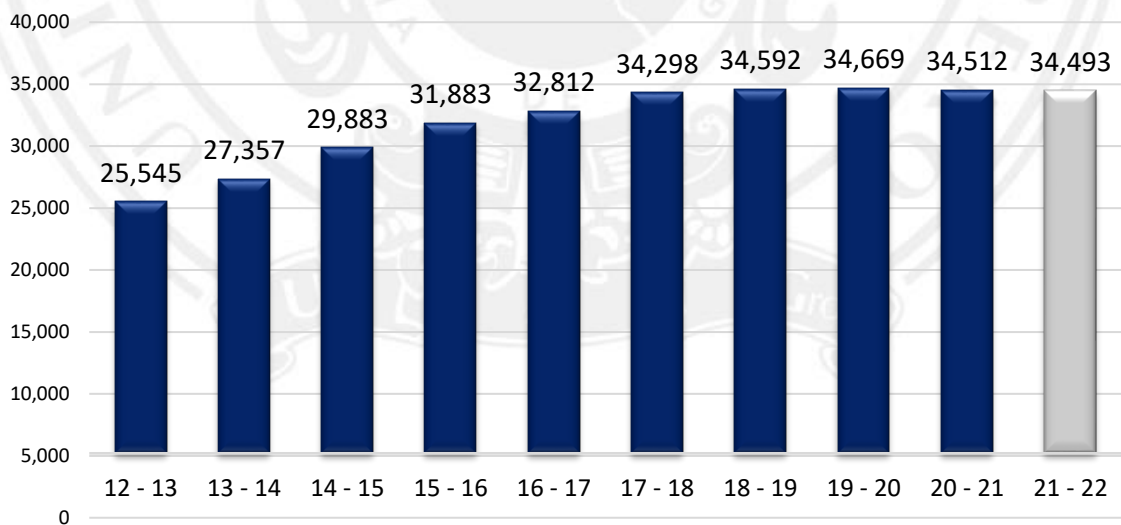
Evolución de la Matrícula Escolar Total por Unidad Académica Nivel Licenciatura del CE 2012-2013 al CE 2021-2022

Unidad Académica	Ciclo Escolar									
	12 - 13	13 - 14	14 - 15	15 - 16	16 - 17	17 - 18	18 - 19	19 - 20	20 - 21	21 - 22
Nivel Licenciatura	25,545	27,357	29,883	31,883	32,812	34,298	34,592	34,669	34,512	34,493
Modalidad Escolarizada	25,545	27,357	29,883	31,883	32,812	34,298	34,592	34,592	34,398	34,356
Centro de Ciencias del Desarrollo Regional	152	99	153	188	0	0	0	0	0	0
Centro Regional de Educación Superior Campus Cruz Grande	-	-	61	32	42	188	204	163	169	165
Centro Regional de Educación Superior Campus Huamuxtítlán	-	-	72	121	176	237	295	314	300	310
Centro Regional de Educación Superior Campus Llano Largo	526	495	714	781	830	895	1,020	1,100	1,430	1,440
Campus Llano Largo (Acapulco)	-	-	83	137	204	299	410	453	0	0
Escuela Superior de Ciencias Ambientales	310	251	372	388	361	338	339	349	347	364
Escuela Superior de Ciencias de la Educación Núm. 2	-	-	-	-	-	-	-	-	278	293
Escuela Superior de Cultura Física y Deporte	-	-	-	-	-	-	-	-	213	205
Escuela Superior de Nutrición y Ciencias de los Alimentos	-	-	-	-	-	-	-	-	281	279
Facultad de Economía	216	244	259	256	265	258	271	298	311	299
Centro Regional de Educación Superior Campus Taxco el Viejo	-	-	46	92	197	291	394	479	491	504
Centro Regional de Educación Superior Campus Técpan	94	173	246	424	510	591	642	694	742	759
Escuela Superior de Desarrollo Sustentable	94	173	246	266	287	312	286	310	280	276
Escuela Superior de Medicina Veterinaria y Zootecnia Núm. 3	-	-	-	158	223	279	356	384	462	483
Centro Regional de Educación Superior Campus Zumpango	74	109	287	444	583	747	880	843	854	797
Campus Zumpango - Eduardo Neri	-	-	142	270	298	418	547	504	520	484
Escuela Superior de Artes	74	109	145	174	181	188	181	184	160	172
Facultad de Gobierno y Gestión Pública	-	-	-	-	104	141	152	155	174	141
Escuela Superior de Antropología Social	55	65	56	75	71	57	64	56	63	71
Escuela Superior de Ciencias de la Educación	221	65	314	359	368	457	491	577	411	467
Escuela Superior de Ciencias de la Tierra	351	240	413	409	342	338	283	245	215	198
Escuela Superior de Ciencias del Desarrollo Regional Núm. 2	-	-	-	-	159	154	122	76	68	58
Escuela Superior de Ciencias Económicas	769	758	759	795	825	806	785	706	612	546
Escuela Superior de Ciencias Naturales	499	645	726	742	831	908	863	857	815	785
Escuela Superior de Ciencias y Tecnologías de la Información	156	179	190	200	211	215	197	198	234	248
Escuela Superior de Diseño y Arquitectura	95	131	175	89	330	358	386	428	450	481
Escuela Superior de Enfermería Núm. 1	610	827	878	1,161	1,211	1,194	1,188	1,159	1,137	1,140
Escuela Superior de Enfermería Núm. 3	321	388	479	485	632	678	675	666	680	681
Escuela Superior de Enfermería Núm. 4	1,013	1,132	1,272	1,554	1,574	1,586	1,358	1,221	1,247	1,318
Escuela Superior de Enfermería Núm. 5	-	-	198	294	411	530	581	589	600	610
Escuela Superior de Matemáticas Núm. 2	-	-	-	-	35	71	115	155	173	187
Escuela Superior de Medicina Veterinaria y Zootecnia	210	237	469	259	299	314	323	322	339	332
Escuela Superior de Psicología	1,049	1,282	1,380	1,457	1,487	1,487	1,485	1,426	1,449	1,475
Escuela Superior de Sociología	362	317	287	309	238	272	259	232	226	204
Escuela Superior de Turismo Zihuatanejo	-	-	-	-	39	167	138	149	133	119
Facultad de Arquitectura y Urbanismo	733	698	750	722	740	722	667	706	714	746
Facultad de Ciencias Agropecuarias y Ambientales	318	363	488	540	570	660	642	583	551	441
Facultad de Ciencias Químico Biológicas	1,152	1,220	1,122	1,240	1,210	1,231	1,197	1,347	1,351	1,355
Facultad de Comunicación y Mercadotecnia	855	896	768	799	799	841	740	807	796	776
Facultad de Contaduría y Administración	3,158	3,265	3,300	3,505	3,623	3,798	3,868	3,674	3,496	3,425
Facultad de Derecho	2,927	3,093	3,239	3,218	3,259	3,048	3,187	3,209	3,288	3,374
Facultad de Derecho Acapulco	2,038	1,997	2,044	2,134	2,147	2,154	2,193	2,197	2,112	2,066
Facultad de Ecología Marina	350	312	292	306	343	242	259	265	275	263
Facultad de Enfermería Núm. 2	1,367	1,594	1,582	1,937	1,871	1,928	1,881	1,894	1,952	1,984
Facultad de Filosofía y Letras	669	651	578	595	545	459	400	340	398	358
Facultad de Ingeniería	1,481	1,462	1,464	1,452	1,535	1,630	1,651	1,632	1,618	1,614
Facultad de Lenguas Extranjeras	247	268	277	256	249	256	269	276	310	315
Facultad de Matemáticas	489	592	687	716	612	570	510	451	442	429
Facultad de Medicina	1,131	1,262	1,395	1,474	1,222	1,487	1,749	1,827	1,782	1,818
Facultad de Medicina Veterinaria y Zootecnia Núm. 2	-	247	382	342	440	494	507	548	545	555
Facultad de Odontología	709	760	812	837	891	912	913	1,068	930	1,065
Facultad de Turismo	1,122	1,257	1,210	1,169	1,011	968	882	857	753	660
Instituto Internacional de Estudios Políticos Avanzados "Ignacio Manuel Altamirano"	242	278	318	371	344	357	329	256	247	217
Modalidad Virtual	0	0	0	0	0	0	0	77	114	137
Facultad de Ingeniería	0	0	0	0	0	0	0	33	39	45
Sistema de Universidad Virtual	0	0	0	0	0	0	0	44	75	92

**Evolución de la Matrícula Escolar de Primer Ingreso
del CE 2012-2013 al CE 2021-2022
Nivel Licenciatura**



**Evolución de la Matrícula Escolar Total
del CE 2012-2013 al CE 2021-2022
Nivel Licenciatura**



Número de Becas por Unidad Académica, Programa Educativo y Sexo Nivel Licenciatura

Unidad Académica / Programa Educativo	Jóvenes Escribiendo el Futuro			Otra Beca Federal*			Total		
	Hombres	Mujeres	Total	Hombres	Mujeres	Total	Hombres	Mujeres	Total
Nivel Licenciatura	2,526	4,029	6,555	2,038	3,634	5,672	4,564	7,663	12,227
Centro Regional de Educación Superior Campus Cruz Grande (Costa Chica)	23	31	54	5	5	10	28	36	64
Ing. en Energías Limpias	12	9	21	2	2	4	14	11	25
Lic. en Ciencia y Tecnología de los Alimentos	11	22	33	3	3	6	14	25	39
Centro Regional de Educación Superior Campus Huamuxtitlán (Montaña)	58	155	213	1	3	4	59	158	217
Ing. en Producción Sustentable Alimentaria	35	34	69	1	2	3	36	36	72
Lic. en Nutrición y Ciencia de los Alimentos	23	121	144	0	1	1	23	122	145
Centro Regional de Educación Superior Campus Llano Largo (Acapulco)	48	106	154	105	220	325	153	326	479
Escuela Superior de Ciencias Ambientales	16	29	45	20	42	62	36	71	107
Lic. en Ciencias Ambientales	16	29	45	20	42	62	36	71	107
Escuela Superior de Ciencias de la Educación Núm. 2	4	14	18	22	76	98	26	90	116
Lic. en Ciencias de la Educación	4	14	18	22	76	98	26	90	116
Escuela Superior de Cultura Física y Deporte	8	1	9	26	12	38	34	13	47
Lic. en Cultura Física y Deportes	8	1	9	26	12	38	34	13	47
Escuela Superior de Nutrición y Ciencias de los Alimentos	10	25	35	14	38	52	24	63	87
Lic. en Nutrición y Ciencia de los Alimentos	10	25	35	14	38	52	24	63	87
Facultad de Economía	10	37	47	23	52	75	33	89	122
Lic. en Economía	10	37	47	23	52	75	33	89	122
Centro Regional de Educación Superior Campus Taxco el Viejo (Norte)	17	29	46	17	47	64	34	76	110
Lic. en Fisioterapia	7	14	21	11	22	33	18	36	54
Lic. en Nutrición y Ciencia de los Alimentos	10	15	25	6	25	31	16	40	56
Centro Regional de Educación Superior Campus Tépam (Costa Grande)	191	231	422	10	3	13	201	234	435
Escuela Superior de Desarrollo Sustentable	51	64	115	0	1	1	51	65	116
Ing. en Producción Sustentable	22	36	58	0	0	0	22	36	58
Ing. en Sistemas Ambientales	29	28	57	0	1	1	29	29	58
Escuela Superior de Medicina Veterinaria y Zootecnia Núm. 3	140	167	307	10	2	12	150	169	319
Lic. en Medicina Veterinaria y Zootecnia	140	167	307	10	2	12	150	169	319
Centro Regional de Educación Superior Campus Zumpango (Centro)	312	216	528	8	8	16	320	224	544
Campus Zumpango-Eduardo Neri	237	125	362	4	2	6	241	127	368
Ing. en Edificación y Administración de Obras	92	39	131	2	1	3	94	40	134
Ing. en Minas	95	42	137	1	1	2	96	43	139
Ing. en Prevención de Desastres y Protección Civil	50	44	94	1	0	1	51	44	95
Escuela Superior de Artes	36	38	74	1	3	4	37	41	78
Lic. en Artes	36	38	74	1	3	4	37	41	78
Facultad de Gobierno y Gestión Pública	39	53	92	3	3	6	42	56	98
Lic. en Gobierno y Gestión Pública	39	53	92	3	3	6	42	56	98
Escuela Superior de Antropología Social	20	21	41	3	3	6	23	24	47
Lic. en Antropología Social	20	21	41	3	3	6	23	24	47
Escuela Superior de Ciencias de la Educación	7	29	36	28	103	131	35	132	167
Lic. en Ciencias de la Educación	7	29	36	28	103	131	35	132	167
Escuela Superior de Ciencias de la Tierra	4	7	11	6	3	9	10	10	20
Lic. en Geografía	1	3	4	1	0	1	2	3	5
Lic. en Geología	3	4	7	5	3	8	8	7	15

*Otra beca federal (Manutención, Promotores por la paz, Beca INPI, Titulación, Verano de investigación, Continuidad, Manutención hijo de militares)

Número de Becas por Unidad Académica, Programa Educativo y Sexo
Nivel Licenciatura

(continuación)

Unidad Académica / Programa Educativo	Jóvenes Escribiendo el Futuro			Otra Beca Federal*			Total		
	Hombres	Mujeres	Total	Hombres	Mujeres	Total	Hombres	Mujeres	Total
Escuela Superior de Ciencias del Desarrollo Regional Núm. 2	19	27	46	2	3	5	21	30	51
Lic. en Desarrollo Regional	19	27	46	2	3	5	21	30	51
Escuela Superior de Ciencias Económicas	41	37	78	59	92	151	100	129	229
Lic. en Economía	41	37	78	59	92	151	100	129	229
Escuela Superior de Ciencias Naturales	250	387	637	18	22	40	268	409	677
Lic. en Biología Experimental	77	103	180	6	11	17	83	114	197
Lic. Químico Farmacéutico Biólogo	173	284	457	12	11	23	185	295	480
Escuela Superior de Ciencias y Tecnologías de la Información	44	18	62	43	11	54	87	29	116
Lic. en Ciencias y Tecnologías de la Información	44	18	62	43	11	54	87	29	116
Escuela Superior de Diseño y Arquitectura	57	32	89	27	18	45	84	50	134
Lic. en Arquitectura	42	13	55	14	8	22	56	21	77
Lic. en Diseño Gráfico	6	13	19	7	6	13	13	19	32
Lic. en Diseño Industrial	9	6	15	6	4	10	15	10	25
Escuela Superior de Enfermería Núm.1	17	119	136	37	292	329	54	411	465
Lic. en Enfermería	17	119	136	37	292	329	54	411	465
Escuela Superior de Enfermería Núm. 3	104	460	564	3	14	17	107	474	581
Lic. en Enfermería	104	460	564	3	14	17	107	474	581
Escuela Superior de Enfermería Núm. 4	23	108	131	28	107	135	51	215	266
Lic. en Enfermería	23	108	131	28	107	135	51	215	266
Escuela Superior de Enfermería Núm. 5	79	358	437	3	12	15	82	370	452
Lic. en Enfermería	79	358	437	3	12	15	82	370	452
Escuela Superior de Matemáticas Núm. 2	5	4	9	4	4	8	9	8	17
Lic. en Matemática Educativa	4	1	5	3	3	6	7	4	11
Lic. en Matemáticas	1	3	4	1	1	2	2	4	6
Escuela Superior de Medicina Veterinaria y Zootecnia	31	22	53	27	13	40	58	35	93
Lic. en Medicina Veterinaria y Zootecnia	31	22	53	27	13	40	58	35	93
Escuela Superior de Psicología	16	81	97	57	247	304	73	328	401
Lic. en Psicología	16	81	97	57	247	304	73	328	401
Escuela Superior de Sociología	12	11	23	18	24	42	30	35	65
Lic. en Sociología de la Comunicación y Educación	12	11	23	18	24	42	30	35	65
Escuela Superior de Turismo Zihuatanejo	2	4	6	8	22	30	10	26	36
Lic. en Gestión Turística	1	3	4	3	9	12	4	12	16
Lic. en Innovación Hotelera y Gestión Turística Sustentable	1	1	2	5	13	18	6	14	20
Facultad de Arquitectura y Urbanismo	58	53	111	80	74	154	138	127	265
Arquitecto Urbanista	58	53	111	80	74	154	138	127	265
Facultad de Ciencias Agropecuarias y Ambientales	46	33	79	56	62	118	102	95	197
Ing. Agrónomo	41	29	70	47	42	89	88	71	159
Ing. en Agroecología	5	4	9	9	20	29	14	24	38
Facultad de Ciencias Químico Biológicas	106	212	318	108	191	299	214	403	617
Lic. en Biología	18	40	58	22	41	63	40	81	121
Lic. en Biotecnología	13	17	30	9	23	32	22	40	62
Lic. Químico Biólogo Parasitólogo	75	155	230	77	127	204	152	282	434
Facultad de Comunicación y Mercadotecnia	11	23	34	33	63	96	44	86	130
Lic. en Ciencias de la Comunicación	9	12	21	18	42	60	27	54	81
Lic. en Mercadotecnia	2	11	13	15	21	36	17	32	49

*Otra beca federal (Manutención, Promotores por la paz, Beca INPI, Titulación, Verano de investigación, Continuidad, Manutención hijo de militares)

Número de Becas por Unidad Académica, Programa Educativo y Sexo Nivel Licenciatura

(continuación)

Unidad Académica / Programa Educativo	Jóvenes Escribiendo el Futuro			Otra Beca Federal*			Total		
	Hombres	Mujeres	Total	Hombres	Mujeres	Total	Hombres	Mujeres	Total
Facultad de Contaduría y Administración	245	423	668	260	345	605	505	768	1,273
Lic. en Administración	97	169	266	102	148	250	199	317	516
Lic. en Contaduría	148	254	402	158	197	355	306	451	757
Facultad de Derecho	53	76	129	237	387	624	290	463	753
Lic. en Derecho	53	76	129	237	387	624	290	463	753
Facultad de Derecho Acapulco	58	98	156	133	200	333	191	298	489
Lic. en Derecho	58	98	156	133	200	333	191	298	489
Facultad de Ecología Marina	47	76	123	11	13	24	58	89	147
Lic. en Ecología Marina	47	76	123	11	13	24	58	89	147
Facultad de Enfermería Núm. 2	32	149	181	86	318	404	118	467	585
Lic. en Enfermería	32	149	181	86	318	404	118	467	585
Facultad de Filosofía y Letras	7	20	27	25	51	76	32	71	103
Lic. en Filosofía	0	2	2	4	11	15	4	13	17
Lic. en Historia	6	8	14	15	16	31	21	24	45
Lic. en Literatura Hispanoamericana	0	2	2	3	14	17	3	16	19
Lic. en Sociología	1	8	9	3	10	13	4	18	22
Facultad de Ingeniería	63	25	88	207	74	281	270	99	369
Ing. Civil	23	11	34	79	28	107	102	39	141
Ing. Constructor	15	2	17	45	16	61	60	18	78
Ing. en Computación	18	7	25	70	26	96	88	33	121
Ing. Topógrafo y Geomático	7	5	12	13	4	17	20	9	29
Facultad de Lenguas Extranjeras	12	0	12	10	38	48	22	38	60
Lic. en Enseñanza del Idioma Inglés	12	0	12	10	38	48	22	38	60
Facultad de Matemáticas	16	9	25	43	38	81	59	47	106
Lic. en Matemáticas	16	8	24	38	29	67	54	37	91
Lic. en Matemáticas Educativas	0	1	1	5	9	14	5	10	15
Facultad de Medicina	35	62	97	123	230	353	158	292	450
Médico Cirujano	35	62	97	123	230	353	158	292	450
Facultad de Medicina Veterinaria y Zootecnia Núm. 2	282	131	413	3	5	8	285	136	421
Lic. en Medicina Veterinaria y Zootecnia	282	131	413	3	5	8	285	136	421
Facultad de Odontología	21	67	88	65	177	242	86	244	330
Cirujano Dentista	21	67	88	65	177	242	86	244	330
Facultad de Turismo	15	41	56	31	80	111	46	121	167
Lic. en Gestión Turística	15	41	56	31	80	111	46	121	167
Instituto Internacional de Estudios Políticos Avanzados "Ignacio Manuel Altamirano"	39	38	77	10	12	22	49	50	99
Lic. en Ciencias Políticas y Administración Pública	39	38	77	10	12	22	49	50	99

* Otra beca federal (Manutención, Promotores por la paz, Beca INPI, Titulación, Verano de investigación, Continuidad, Manutención hijo de militares)

Fuente: Dirección General de Atención a Estudiantes y Gestión Escolar - Dirección de Servicios Estudiantiles - Departamento de Becas.

Movilidad Nacional por Unidad Académica y Programa Educativo
Nivel Licenciatura

Unidad Académica / Programa Educativo	Movilidad Nacional			Con Valor Curricular
	Hombres	Mujeres	Total	
Total	132	103	235	235
Centro Regional de Educación Superior Campus Cruz Grande (Costa Chica)	8	17	25	25
Ing. en Energías Limpias	2	5	7	7
Lic. en Ciencia y Tecnología de los Alimentos	6	12	18	18
Centro Regional de Educación Superior Campus Llano Largo (Acapulco)	0	1	1	1
Escuela Superior de Ciencias Ambientales	0	1	1	1
Lic. en Ciencias Ambientales	0	1	1	1
Centro Regional de Educación Superior Campus Tépican (Costa Grande)	2	5	7	7
Escuela Superior de Medicina Veterinaria y Zootecnia Núm. 3	2	5	7	7
Lic. en Medicina Veterinaria y Zootecnia	2	5	7	7
Escuela Superior de Ciencias de la Tierra	1	0	1	1
Lic. en Geología	1	0	1	1
Escuela Superior de Ciencias Naturales	1	0	1	1
Lic. Químico Farmacéutico Biólogo	1	0	1	1
Escuela Superior de Enfermería Núm. 1	1	3	4	4
Lic. en Enfermería	1	3	4	4
Escuela Superior de Enfermería Núm. 4	1	9	10	10
Lic. en Enfermería	1	9	10	10
Escuela Superior de Medicina Veterinaria y Zootecnia	28	19	47	47
Lic. en Medicina Veterinaria y Zootecnia	28	19	47	47
Facultad de Ciencias Agropecuarias y Ambientales	40	29	69	69
Ing. Agrónomo	40	29	69	69
Facultad de Ciencias Químico Biológicas	2	0	2	2
Lic. en Químico Biólogo Parasitólogo	2	0	2	2
Facultad de Derecho	0	1	1	1
Lic. en Derecho	0	1	1	1
Facultad de Medicina Veterinaria y Zootecnia Núm. 2	48	19	67	67
Lic. en Medicina Veterinaria y Zootecnia	48	19	67	67

Fuente: Coordinación General de Vinculación y Cooperación - Coordinación de Cooperación e Internacionalización - Departamento de Cooperación y Movilidad.

Movilidad Internacional por Unidad Académica y Programa Educativo Nivel Licenciatura

Unidad Académica / Programa Educativo	Movilidad Internacional			Con Valor Curricular
	Hombres	Mujeres	Total	
Total	7	7	14	14
Centro Regional de Educación Superior Campus Llano Largo (Acapulco)	1	1	2	2
Escuela Superior de Ciencias de la Educación Núm. 2	1	0	1	1
Lic. en Ciencias de la Educación	1	0	1	1
Escuela Superior de Nutrición y Ciencias de los Alimentos	0	1	1	1
Lic. en Nutrición y Ciencia de los Alimentos	0	1	1	1
Centro Regional de Educación Superior Campus Zumpango (Centro)	1	0	1	1
Facultad de Gobierno y Gestión Pública	1	0	1	1
Lic. en Gobierno y Gestión Pública	1	0	1	1
Escuela Superior de Ciencias Económicas	1	1	2	2
Lic. en Economía	1	1	2	2
Escuela Superior de Enfermería Núm. 1	0	1	1	1
Lic. en Enfermería	0	1	1	1
Facultad de Ciencias Químico Biológicas	1	0	1	1
Lic. en Químico Biólogo Parasitólogo	1	0	1	1
Facultad de Contaduría y Administración	0	1	1	1
Lic. en Contaduría	0	1	1	1
Facultad de Derecho	1	1	2	2
Lic. en Derecho	1	1	2	2
Facultad de Turismo	1	1	2	2
Lic. en Gestión Turística	1	1	2	2
Instituto Internacional de Estudios Políticos Avanzados "Ignacio Manuel Altamirano"	1	1	2	2
Lic. en Ciencias Políticas y Administración Pública	1	1	2	2

Fuente: Coordinación General de Vinculación y Cooperación - Coordinación de Cooperación e Internacionalización - Departamento de Cooperación y Movilidad.

Prestadores de Servicio Social por Unidad Académica y Programa Educativo
Nivel Licenciatura

Unidad Académica / Programa Educativo	Prestadores de Servicio Social		
	Hombres	Mujeres	Total
Nivel Licenciatura	2,399	2,160	4,559
Centro Regional de Educación Superior Campus Cruz Grande (Costa Chica)	13	12	25
Ing. en Energías Limpias	2	8	10
Lic. en Ciencia y Tecnología de los Alimentos	11	4	15
Centro Regional de Educación Superior Campus Huamuxtítlán (Montaña)	17	24	41
Ing. en Producción Sustentable Alimentaria	1	4	5
Lic. en Nutrición y Ciencia de los Alimentos	16	20	36
Centro Regional de Educación Superior Campus Llano Largo (Acapulco)	41	70	111
Escuela Superior de Ciencias Ambientales	0	1	1
Lic. en Ciencias Ambientales	0	1	1
Escuela Superior de Cultura Física y Deporte	1	9	10
Lic. en Cultura Física y Deportes	1	9	10
Escuela Superior de Nutrición y Ciencias de los Alimentos	18	16	34
Lic. en Nutrición y Ciencia de los Alimentos	18	16	34
Facultad de Economía	22	44	66
Lic. en Economía	22	44	66
Centro Regional de Educación Superior Campus Taxco el Viejo (Norte)	15	22	37
Lic. en Nutrición y Ciencia de los Alimentos	15	22	37
Centro Regional de Educación Superior Campus Técpan (Costa Grande)	52	63	115
Escuela Superior de Desarrollo Sustentable	9	21	30
Ing. en Producción Sustentable	4	14	18
Ing. en Sistemas Ambientales	5	7	12
Escuela Superior de Medicina Veterinaria y Zootecnia Núm. 3	43	42	85
Lic. en Medicina Veterinaria y Zootecnia	43	42	85
Centro Regional de Educación Superior Campus Zumpango (Centro)	44	94	138
Campus Zumpango - Eduardo Neri	8	54	62
Ing. en Edificación y Administración de Obras	3	18	21
Ing. en Minas	1	17	18
Ing. en Prevención de Desastres y Protección Civil	4	19	23
Escuela Superior de Artes	20	21	41
Lic. en Artes	20	21	41
Facultad de Gobierno y Gestión Pública	16	19	35
Lic. en Gobierno y Gestión Pública	16	19	35
Escuela Superior de Antropología Social	1	7	8
Lic. en Antropología Social	1	7	8
Escuela Superior de Ciencias de la Educación	76	12	88
Lic. en Ciencias de la Educación	76	12	88
Escuela Superior de Ciencias de la Tierra	3	8	11
Lic. en Geografía	3	5	8
Lic. en Geología	0	3	3
Escuela Superior de Ciencias Económicas	47	76	123
Lic. en Economía	47	76	123
Escuela Superior de Ciencias Naturales	104	48	152
Lic. en Biología Experimental	34	12	46
Lic. Químico Farmacéutico Biólogo	70	36	106
Escuela Superior de Ciencias y Tecnologías de la Información	6	11	17
Lic. en Ciencias y Tecnologías de la Información	6	11	17
Escuela Superior de Diseño y Arquitectura	13	25	38
Lic. en Arquitectura	12	18	30
Lic. en Diseño Gráfico	1	1	2
Lic. en Diseño Industrial	0	6	6
Escuela Superior de Enfermería Núm. 1	112	55	167
Lic. en Enfermería	112	55	167
Escuela Superior de Enfermería Núm. 3	94	23	117
Lic. en Enfermería	94	23	117
Escuela Superior de Enfermería Núm. 4	134	33	167
Lic. en Enfermería	134	33	167
Escuela Superior de Enfermería Núm. 5	98	5	103
Lic. en Enfermería	98	5	103
Escuela Superior de Medicina Veterinaria y Zootecnia	9	27	36
Lic. en Medicina Veterinaria y Zootecnia	9	27	36

Prestadores de Servicio Social por Unidad Académica y Programa Educativo Nivel Licenciatura

(continuación)

Unidad Académica / Programa Educativo	Prestadores de Servicio Social		
	Hombres	Mujeres	Total
Escuela Superior de Psicología	100	126	226
Lic. en Psicología	100	126	226
Escuela Superior de Sociología	21	18	39
Lic. en Sociología de la Comunicación y Educación	21	18	39
Escuela Superior de Turismo Zihuatanejo	47	50	97
Lic. en Gestión Turística	47	50	97
Facultad de Arquitectura y Urbanismo	26	45	71
Arquitecto Urbanista	26	45	71
Facultad de Ciencias Agropecuarias y Ambientales	3	31	34
Ing. Agrónomo	3	25	28
Lic. en Agroecología	0	6	6
Facultad de Ciencias Químico Biológicas	130	97	227
Lic. en Biología	12	22	34
Lic. en Biotecnología	11	21	32
Lic. en Químico Biólogo Parasitólogo	107	54	161
Facultad de Comunicación y Mercadotecnia	71	56	127
Lic. en Ciencias de la Comunicación	41	34	75
Lic. en Mercadotecnia	30	22	52
Facultad de Contaduría y Administración	171	325	496
Lic. en Administración	90	125	215
Lic. en Contaduría	81	200	281
Facultad de Derecho	231	168	399
Lic. en Derecho	231	168	399
Facultad de Derecho Acapulco	191	131	322
Lic. en Derecho	191	131	322
Facultad de Ecología Marina	19	5	24
Lic. en Ecología Marina	19	5	24
Facultad de Enfermería Núm. 2	186	67	253
Lic. en Enfermería	186	67	253
Facultad de Filosofía y Letras	34	21	55
Lic. en Filosofía	2	0	2
Lic. en Historia	15	8	23
Lic. en Literatura Hispanoamericana	11	7	18
Lic. en Sociología	6	6	12
Facultad de Ingeniería	93	125	218
Ing. Civil	40	68	108
Ing. Constructor	4	20	24
Ing. en Computación	47	18	65
Ing. Topógrafo y Geomático	2	19	21
Facultad de Lenguas Extranjeras	36	13	49
Lic. en Enseñanza del Idioma Inglés	36	13	49
Facultad de Matemáticas	19	34	53
Lic. en Matemáticas	11	20	31
Lic. en Matemáticas Educativas	8	14	22
Facultad de Medicina	52	80	132
Médico Cirujano	52	80	132
Facultad de Medicina Veterinaria y Zootecnia Núm. 2	28	45	73
Lic. en Medicina Veterinaria y Zootecnia	28	45	73
Facultad de Odontología	30	50	80
Cirujano Dentista	30	50	80
Facultad de Turismo	10	26	36
Lic. en Gestión Turística	10	26	36
Instituto Internacional de Estudios Políticos Avanzados "IMA"	19	29	48
Lic. en Ciencias Políticas y Administración Pública	19	29	48
Sistema de Universidad Virtual	3	3	6
Lic. en Gestión del Capital Humano	3	3	6

Fuente: Dirección General de Atención a Estudiantes y Gestión Escolar - Dirección de Servicios Estudiantiles - Departamento de Servicio Social y Prácticas Profesionales.

Prestadores de Prácticas Profesionales por Unidad Académica y Programa Educativo
Nivel Licenciatura

Unidad Académica / Programa Educativo	Prestadores de Prácticas Profesionales		
	Hombres	Mujeres	Total
Nivel Licenciatura	1,444	1,396	2,840
Centro Regional de Educación Superior Campus Cruz Grande (Costa Chica)	1	15	16
Ing. en Energías Limpias	1	10	11
Lic. en Ciencia y Tecnología de los Alimentos	0	5	5
Centro Regional de Educación Superior Campus Huamuxtitlán (Montaña)	11	18	29
Ing. en Producción Sustentable Alimentaria	0	1	1
Lic. en Nutrición y Ciencia de los Alimentos	11	17	28
Centro Regional de Educación Superior Campus Llano Largo (Acapulco)	71	60	131
Escuela Superior de Ciencias Ambientales	20	21	41
Lic. en Ciencias Ambientales	20	21	41
Escuela Superior de Ciencias de la Educación Núm. 2	18	17	35
Lic. en Ciencias de la Educación	18	17	35
Escuela Superior de Cultura Física y Deporte	8	1	9
Lic. en Cultura Física y Deportes	8	1	9
Facultad de Economía	25	21	46
Lic. en Economía	25	21	46
Centro Regional de Educación Superior Campus Taxco el Viejo (Norte)	0	1	1
Lic. en Fisioterapia	0	1	1
Centro Regional de Educación Superior Campus Técpan (Costa Grande)	44	30	74
Escuela Superior de Desarrollo Sustentable	0	1	1
Ing. en Producción Sustentable	0	1	1
Escuela Superior de Medicina Veterinaria y Zootecnia Núm. 3	44	29	73
Lic. en Medicina Veterinaria y Zootecnia	44	29	73
Centro Regional de Educación Superior Campus Zumpango (Centro)	77	33	110
Campus Zumpango - Eduardo Neri	33	12	45
Ing. en Edificación y Administración de Obras	12	4	16
Ing. en Minas	11	0	11
Ing. en Prevención de Desastres y Protección Civil	10	8	18
Escuela Superior de Artes	16	18	34
Lic. en Artes	16	18	34
Facultad de Gobierno y Gestión Pública	28	3	31
Lic. en Gobierno y Gestión Pública	28	3	31
Escuela Superior de Antropología Social	0	2	2
Lic. en Antropología Social	0	2	2
Escuela Superior de Ciencias de la Educación	38	18	56
Lic. en Ciencias de la Educación	38	18	56
Escuela Superior de Ciencias de la Tierra	3	2	5
Lic. en Geografía	3	2	5
Escuela Superior de Ciencias del Desarrollo Regional Núm. 2	9	4	13
Lic. en Desarrollo Regional	9	4	13
Escuela Superior de Ciencias Económicas	71	48	119
Lic. en Economía	71	48	119
Escuela Superior de Ciencias Naturales	44	77	121
Lic. en Biología Experimental	12	25	37
Lic. Químico Farmacéutico Biólogo	32	52	84
Escuela Superior de Ciencias y Tecnologías de la Información	11	8	19
Lic. en Ciencias y Tecnologías de la Información	11	8	19
Escuela Superior de Diseño y Arquitectura	12	6	18
Lic. en Arquitectura	7	5	12
Lic. en Diseño Gráfico	0	1	1
Lic. en Diseño Industrial	5	0	5
Escuela Superior de Medicina Veterinaria y Zootecnia	13	16	29
Lic. en Medicina Veterinaria y Zootecnia	13	16	29

Prestadores de Prácticas Profesionales por Unidad Académica y Programa Educativo Nivel Licenciatura

(continuación)

Unidad Académica / Programa Educativo	Prestadores de Prácticas Profesionales		
	Hombres	Mujeres	Total
Escuela Superior de Psicología	105	104	209
Lic. en Psicología	105	104	209
Escuela Superior de Sociología	0	4	4
Lic. en Sociología de la Comunicación y Educación	0	4	4
Facultad de Arquitectura y Urbanismo	29	25	54
Arquitecto Urbanista	29	25	54
Facultad de Ciencias Agropecuarias y Ambientales	15	13	28
Ing. Agrónomo	15	13	28
Facultad de Ciencias Químico Biológicas	96	102	198
Lic. en Biología	19	12	31
Lic. en Biotecnología	15	15	30
Lic. en Químico Biólogo Parasitólogo	62	75	137
Facultad de Comunicación y Mercadotecnia	36	66	102
Lic. en Ciencias de la Comunicación	30	28	58
Lic. en Mercadotecnia	6	38	44
Facultad de Contaduría y Administración	202	229	431
Lic. en Administración	92	91	183
Lic. en Contaduría	110	138	248
Facultad de Derecho	139	189	328
Lic. en Derecho	139	189	328
Facultad de Derecho Acapulco	173	100	273
Lic. en Derecho	173	100	273
Facultad de Ecología Marina	12	9	21
Lic. en Ecología Marina	12	9	21
Facultad de Filosofía y Letras	22	18	40
Lic. en Historia	9	6	15
Lic. en Literatura Hispanoamericana	12	6	18
Lic. en Sociología	1	6	7
Facultad de Ingeniería	112	50	162
Ing. Civil	53	24	77
Ing. Constructor	15	1	16
Ing. en Computación	30	25	55
Ing. Topógrafo y Geomático	14	0	14
Facultad de Lenguas Extranjeras	12	26	38
Lic. en Enseñanza del Idioma Inglés	12	26	38
Facultad de Matemáticas	17	14	31
Lic. en Matemáticas	17	14	31
Facultad de Medicina Veterinaria y Zootecnia Núm. 2	22	26	48
Lic. en Medicina Veterinaria y Zootecnia	22	26	48
Facultad de Turismo	44	80	124
Lic. en Gestión Turística	44	80	124
Sistema de Universidad Virtual	3	3	6
Lic. en Gestión del Capital Humano	3	3	6

Fuente: Dirección General de Atención a Estudiantes y Gestión Escolar - Dirección de Servicios Estudiantiles - Departamento de Servicio Social y Prácticas Profesionales.

Personal Académico por Unidad Académica, Nivel de Estudios y Sexo
Nivel Licenciatura

Unidad Académica	Nivel de Estudios												Total		
	Doctorado			Maestría			Especialidad			Licenciatura					
	H	M	Total	H	M	Total	H	M	Total	H	M	Total	H	M	Total
Personal Académico	131	94	225	319	218	537	25	11	36	311	142	453	786	465	1,251
Centro Regional de Educación Superior Campus Cruz Grande (Costa Chica)	0	0	0	4	1	5	0	0	0	3	2	5	7	3	10
Centro Regional de Educación Superior Campus Huamuxtitlán (Montaña)	1	0	1	1	2	3	0	0	0	0	0	0	2	2	4
Centro Regional de Educación Superior Campus Llano Largo (Acapulco)	6	5	11	23	9	32	2	2	4	14	10	24	45	26	71
Escuela Superior de Ciencias Ambientales	2	1	3	8	2	10	0	0	0	1	1	2	11	4	15
Escuela Superior de Ciencias de la Educación Núm. 2	2	0	2	4	0	4	0	0	0	1	0	1	7	0	7
Escuela Superior de Cultura Física y Deporte	0	0	0	2	1	3	2	2	4	2	1	3	6	4	10
Escuela Superior de Nutrición y Ciencias de los Alimentos	0	3	3	2	3	5	0	0	0	6	8	14	8	14	22
Facultad de Economía	2	1	3	7	3	10	0	0	0	4	0	4	13	4	17
Centro Regional de Educación Superior Campus Taxco el Viejo (Norte)	0	0	0	0	1	1	0	0	0	6	4	10	6	5	11
Centro Regional de Educación Superior Campus Técpan (Costa Grande)	2	0	2	8	6	14	0	0	0	10	4	14	20	10	30
Escuela Superior de Desarrollo Sustentable	1	0	1	5	2	7	0	0	0	7	2	9	13	4	17
Escuela Superior de Medicina Veterinaria y Zootecnia Núm.3	1	0	1	3	4	7	0	0	0	3	2	5	7	6	13
Centro Regional de Educación Superior Campus Zumpango (Centro)	1	1	2	6	6	12	0	0	0	9	10	19	16	17	33
Campus Zumpango - Eduardo Neri	1	0	1	3	2	5	0	0	0	4	7	11	8	9	17
Escuela Superior de Artes	0	0	0	2	2	4	0	0	0	5	2	7	7	4	11
Facultad de Gobierno y Gestión Pública	0	1	1	1	2	3	0	0	0	0	1	1	1	4	5
Escuela Superior de Antropología Social	1	0	1	1	2	3	0	0	0	4	0	4	6	2	8
Escuela Superior de Ciencias de la Educación	1	1	2	5	3	8	0	0	0	2	0	2	8	4	12
Escuela Superior de Ciencias de la Tierra	2	2	4	2	1	3	0	0	0	5	0	5	9	3	12
Escuela Superior de Ciencias del Desarrollo Regional Núm. 2	0	0	0	1	0	1	0	0	0	1	0	1	2	0	2
Escuela Superior de Ciencias Económicas	2	2	4	8	2	10	0	0	0	8	1	9	18	5	23
Escuela Superior de Ciencias Naturales	5	4	9	9	6	15	0	0	0	5	5	10	19	15	34
Escuela Superior de Ciencias y Tecnologías de la Información	1	0	1	3	3	6	0	0	0	5	0	5	9	3	12
Escuela Superior de Diseño y Arquitectura	0	0	0	12	6	18	0	0	0	2	3	5	14	9	23
Escuela Superior de Enfermería Núm. 1	2	4	6	6	18	24	1	1	2	0	0	0	9	23	32
Escuela Superior de Enfermería Núm. 3	0	1	1	2	3	5	0	0	0	1	2	3	3	6	9
Escuela Superior de Enfermería Núm. 4	0	3	3	2	7	9	1	2	3	2	2	4	5	14	19
Escuela Superior de Enfermería Núm. 5	0	0	0	0	2	2	0	0	0	1	0	1	1	2	3
Escuela Superior de Matemáticas Núm. 2	6	0	6	4	2	6	0	0	0	2	1	3	12	3	15
Escuela Superior de Medicina Veterinaria y Zootecnia	3	0	3	7	5	12	0	0	0	5	3	8	15	8	23
Escuela Superior de Psicología	2	4	6	6	9	15	1	2	3	12	5	17	21	20	41
Escuela Superior de Sociología	4	0	4	6	1	7	0	0	0	7	0	7	17	1	18
Escuela Superior de Turismo Zihuatanejo	0	0	0	2	2	4	1	0	1	2	3	5	5	5	10
Facultad de Arquitectura y Urbanismo	5	3	8	12	3	15	0	0	0	2	2	4	19	8	27
Facultad de Ciencias Agropecuarias y Ambientales	6	4	10	9	3	12	0	0	0	11	2	13	26	9	35
Facultad de Ciencias Químico Biológicas	12	18	30	5	9	14	0	0	0	19	15	34	36	42	78
Facultad de Comunicación y Mercadotecnia	1	1	2	11	7	18	0	0	0	9	9	18	21	17	38
Facultad de Contaduría y Administración	3	1	4	21	10	31	0	0	0	28	7	35	52	18	70
Facultad de Derecho	4	4	8	19	4	23	0	0	0	18	2	20	41	10	51
Facultad de Derecho Acapulco	8	6	14	8	6	14	0	0	0	12	3	15	28	15	43
Facultad de Ecología Marina	5	0	5	9	2	11	0	0	0	9	0	9	23	2	25
Facultad de Enfermería Núm. 2	2	3	5	8	22	30	0	0	0	6	15	21	16	40	56
Facultad de Filosofía y Letras	5	5	10	8	7	15	0	0	0	10	7	17	23	19	42
Facultad de Ingeniería	7	1	8	34	6	40	0	0	0	19	4	23	60	11	71
Facultad de Lenguas Extranjeras	1	3	4	3	3	6	0	0	0	0	4	4	4	10	14
Facultad de Matemáticas	10	6	16	15	7	22	0	0	0	23	2	25	48	15	63
Facultad de Medicina	1	2	3	8	11	19	1	3	21	19	7	26	46	23	69
Facultad de Medicina Veterinaria y Zootecnia Núm. 2	2	0	2	5	4	9	0	0	0	4	1	5	11	5	16
Facultad de Odontología	4	1	5	5	8	13	1	1	2	2	0	2	12	10	22
Facultad de Turismo	9	6	15	14	4	18	0	0	0	6	5	11	29	15	44
Instituto Internacional de Estudios Políticos Avanzados "Ignacio Manuel Altamirano"	6	2	8	2	4	6	0	0	0	5	1	6	13	7	20
Sistema de Universidad Virtual	1	1	2	5	1	6	0	0	0	3	1	4	9	3	12

Fuente: Dirección General de Recursos Humanos – Dirección de Personal (Nómina segunda quincena septiembre 2021).

Personal Académico por Unidad Académica, Tiempo de Dedicación y Categoría
Nivel Licenciatura

Unidad Académica	Tiempo Completo				¾ de Tiempo		½ Tiempo			Por Horas			Total
	Titular	Asociado	Asistente	Total	Aux. Acad.	Total	Titular	Asociado	Total	Asignatura	Adjunto	Total	
Personal Académico	365	512	24	901	138	138	1	23	24	187	1	188	1,251
Centro Regional de Educación Superior Campus Cruz Grande (Costa Chica)	4	5	1	10	0	0	0	0	0	0	0	0	10
Centro Regional de Educación Superior Campus Huamuxtitlán (Montaña)	0	0	0	0	4	4	0	0	0	0	0	0	4
Centro Regional de Educación Superior Campus Llano Largo (Acapulco)	15	21	1	37	20	20	0	6	6	8	0	8	71
Escuela Superior de Ciencias Ambientales	2	6	0	8	1	1	0	2	2	4	0	4	15
Escuela Superior de Ciencias de la Educación Núm. 2	4	1	1	6	0	0	0	0	0	1	0	1	7
Escuela Superior de Cultura Física y Deporte	0	2	0	2	7	7	0	1	1	0	0	0	10
Escuela Superior de Nutrición y Ciencias de los Alimentos	4	8	0	12	8	8	0	2	2	0	0	0	22
Facultad de Economía	5	4	0	9	4	4	0	1	1	3	0	3	17
Centro Regional de Educación Superior Campus Taxco el Viejo (Norte)	0	3	1	4	3	3	0	0	0	4	0	4	11
Centro Regional de Educación Superior Campus Técpan (Costa Grande)	3	20	0	23	3	3	0	0	0	4	0	4	30
Escuela Superior de Desarrollo Sustentable	3	9	0	12	1	1	0	0	0	4	0	4	17
Escuela Superior de Medicina Veterinaria y Zootecnia Núm. 3	0	11	0	11	2	2	0	0	0	0	0	0	13
Centro Regional de Educación Superior Campus Zumpango (Centro)	4	13	1	18	15	15	0	0	0	0	0	0	33
Campus Zumpango - Eduardo Neri	1	6	1	8	9	9	0	0	0	0	0	0	17
Escuela Superior de Artes	1	5	0	6	5	5	0	0	0	0	0	0	11
Facultad de Gobierno y Gestión Pública	2	2	0	4	1	1	0	0	0	0	0	0	5
Escuela Superior de Antropología Social	2	5	0	7	1	1	0	0	0	0	0	0	8
Escuela Superior de Ciencias de la Educación	6	5	0	11	1	1	0	0	0	0	0	0	12
Escuela Superior de Ciencias de la Tierra	5	5	0	10	2	2	0	0	0	0	0	0	12
Escuela Superior de Ciencias del Desarrollo Regional Núm. 2	0	0	1	1	1	1	0	0	0	0	0	0	2
Escuela Superior de Ciencias Económicas	11	1	0	12	3	3	0	0	0	8	0	8	23
Escuela Superior de Ciencias Naturales	13	17	1	31	2	2	0	0	0	1	0	1	34
Escuela Superior de Ciencias y Tecnologías de la Información	3	7	0	10	1	1	0	0	0	1	0	1	12
Escuela Superior de Diseño y Arquitectura	2	4	1	7	0	0	0	0	0	16	0	16	23
Escuela Superior de Enfermería Núm. 1	11	16	0	27	1	1	0	1	1	3	0	3	32
Escuela Superior de Enfermería Núm. 3	0	4	0	4	0	0	0	1	1	4	0	4	9
Escuela Superior de Enfermería Núm. 4	5	8	1	14	0	0	0	0	0	5	0	5	19
Escuela Superior de Enfermería Núm. 5	0	1	0	1	0	0	0	0	0	2	0	2	3
Escuela Superior de Matemáticas Núm. 2	2	7	0	9	2	2	0	0	0	4	0	4	15
Escuela Superior de Medicina Veterinaria y Zootecnia	6	8	0	14	7	7	0	0	0	2	0	2	23
Escuela Superior de Psicología	5	14	0	19	2	2	0	2	2	18	0	18	41
Escuela Superior de Sociología	4	7	0	11	2	2	0	0	0	5	0	5	18
Escuela Superior de Turismo Zihuatanejo	0	2	0	2	1	1	0	3	3	4	0	4	10
Facultad de Arquitectura y Urbanismo	8	13	0	21	1	1	0	2	2	3	0	3	27
Facultad de Ciencias Agropecuarias y Ambientales	18	11	0	29	5	5	0	0	0	1	0	1	35
Facultad de Ciencias Químico Biológicas	34	26	4	64	8	8	0	0	0	6	0	6	78
Facultad de Comunicación y Mercadotecnia	9	13	1	23	3	3	0	0	0	12	0	12	38
Facultad de Contaduría y Administración	20	39	3	62	4	4	0	0	0	4	0	4	70
Facultad de Derecho	21	23	0	44	2	2	0	0	0	5	0	5	51
Facultad de Derecho Acapulco	19	22	0	41	1	1	0	0	0	1	0	1	43
Facultad de Ecología Marina	7	12	1	20	3	3	0	0	0	1	1	2	25
Facultad de Enfermería Núm. 2	13	23	0	36	1	1	0	0	0	19	0	19	56
Facultad de Filosofía y Letras	19	20	0	39	1	1	0	2	2	0	0	0	42
Facultad de Ingeniería	19	30	3	52	6	6	1	3	4	9	0	9	71
Facultad de Lenguas Extranjeras	2	9	0	11	1	1	0	2	2	0	0	0	14
Facultad de Matemáticas	30	23	0	53	4	4	0	0	0	6	0	6	63
Facultad de Medicina	11	30	1	42	6	6	0	0	0	21	0	21	69
Facultad de Medicina Veterinaria y Zootecnia Núm. 2	7	5	1	13	0	0	0	0	0	3	0	3	16
Facultad de Odontología	4	12	0	16	6	6	0	0	0	0	0	0	22
Facultad de Turismo	13	21	2	36	4	4	0	1	1	3	0	3	44
Instituto Internacional de Estudios Políticos Avanzados "Ignacio Manuel Altamirano"	9	6	0	15	1	1	0	0	0	4	0	4	20
Sistema de Universidad Virtual	1	1	0	2	10	10	0	0	0	0	0	0	12

Fuente: Dirección General de Recursos Humanos – Dirección de Personal (Nómina segunda quincena septiembre 2021).

Personal Académico por Unidad Académica, Tiempo de Dedicación y Sexo
Nivel Licenciatura

Unidad Académica	Tiempo Completo			¾ de Tiempo			½ Tiempo			Por Horas			Total		
	H	M	Total	H	M	Total	H	M	Total	H	M	Total	H	M	Total
Personal Académico	582	319	901	77	61	138	15	9	24	112	76	188	786	465	1,251
Centro Regional de Educación Superior Campus Cruz Grande (Costa Chica)	7	3	10	0	0	0	0	0	0	0	0	0	7	3	10
Centro Regional de Educación Superior Campus Huamuxtitlán (Montaña)	0	0	0	2	2	4	0	0	0	0	0	0	2	2	4
Centro Regional de Educación Superior Campus Llano Largo (Acapulco)	26	11	37	9	11	20	4	2	6	6	2	8	45	26	71
Escuela Superior de Ciencias Ambientales	5	3	8	1	0	1	2	0	2	3	1	4	11	4	15
Escuela Superior de Ciencias de la Educación Núm. 2	6	0	6	0	0	0	0	0	0	1	0	1	7	0	7
Escuela Superior de Cultura Física y Deporte	2	0	2	3	4	7	1	0	1	0	0	0	6	4	10
Escuela Superior de Nutrición y Ciencias de los Alimentos	6	6	12	2	6	8	0	2	2	0	0	0	8	14	22
Facultad de Economía	7	2	9	3	1	4	1	0	1	2	1	3	13	4	17
Centro Regional de Educación Superior Campus Taxco el Viejo (Norte)	3	1	4	1	2	3	0	0	0	2	2	4	6	5	11
Centro Regional de Educación Superior Campus Técpan (Costa Grande)	15	8	23	2	1	3	0	0	0	3	1	4	20	10	30
Escuela Superior de Desarrollo Sustentable	9	3	12	1	0	1	0	0	0	3	1	4	13	4	17
Escuela Superior de Medicina Veterinaria y Zootecnia Núm.3	6	5	11	1	1	2	0	0	0	0	0	0	7	6	13
Centro Regional de Educación Superior Campus Zumpango (Centro)	8	10	18	8	7	15	0	0	0	0	0	0	16	17	33
Campus Zumpango - Eduardo Neri	3	5	8	5	4	9	0	0	0	0	0	0	8	9	17
Escuela Superior de Artes	4	2	6	3	2	5	0	0	0	0	0	0	7	4	11
Facultad de Gobierno y Gestión Pública	1	3	4	0	1	1	0	0	0	0	0	0	1	4	5
Escuela Superior de Antropología Social	5	2	7	1	0	1	0	0	0	0	0	0	6	2	8
Escuela Superior de Ciencias de la Educación	7	4	11	1	0	1	0	0	0	0	0	0	8	4	12
Escuela Superior de Ciencias de la Tierra	9	1	10	0	2	2	0	0	0	0	0	0	9	3	12
Escuela Superior de Ciencias del Desarrollo Regional Núm. 2	1	0	1	1	0	1	0	0	0	0	0	0	2	0	2
Escuela Superior de Ciencias Económicas	8	4	12	3	0	3	0	0	0	7	1	8	18	5	23
Escuela Superior de Ciencias Naturales	17	14	31	1	1	2	0	0	0	1	0	1	19	15	34
Escuela Superior de Ciencias y Tecnologías de la Información	8	2	10	1	0	1	0	0	0	0	1	1	9	3	12
Escuela Superior de Diseño y Arquitectura	4	3	7	0	0	0	0	0	0	10	6	16	14	9	23
Escuela Superior de Enfermería Núm. 1	6	21	27	1	0	1	1	0	1	1	2	3	9	23	32
Escuela Superior de Enfermería Núm. 3	1	3	4	0	0	0	0	1	1	2	2	4	3	6	9
Escuela Superior de Enfermería Núm. 4	3	11	14	0	0	0	0	0	0	2	3	5	5	14	19
Escuela Superior de Enfermería Núm. 5	1	0	1	0	0	0	0	0	0	0	2	2	1	2	3
Escuela Superior de Matemáticas Núm. 2	9	0	9	0	2	2	0	0	0	3	1	4	12	3	15
Escuela Superior de Medicina Veterinaria y Zootecnia	13	1	14	2	5	7	0	0	0	0	2	2	15	8	23
Escuela Superior de Psicología	8	11	19	2	0	2	2	0	2	9	9	18	21	20	41
Escuela Superior de Sociología	10	1	11	2	0	2	0	0	0	5	0	5	17	1	18
Escuela Superior de Turismo Zihuatanejo	1	1	2	0	1	1	1	2	3	3	1	4	5	5	10
Facultad de Arquitectura y Urbanismo	15	6	21	0	1	1	2	0	2	2	1	3	19	8	27
Facultad de Ciencias Agropecuarias y Ambientales	22	7	29	3	2	5	0	0	0	1	0	1	26	9	35
Facultad de Ciencias Químico Biológicas	31	33	64	3	5	8	0	0	0	2	4	6	36	42	78
Facultad de Comunicación y Mercadotecnia	15	8	23	1	2	3	0	0	0	5	7	12	21	17	38
Facultad de Contaduría y Administración	47	15	62	3	1	4	0	0	0	2	2	4	52	18	70
Facultad de Derecho	35	9	44	1	1	2	0	0	0	5	0	5	41	10	51
Facultad de Derecho Acapulco	26	15	41	1	0	1	0	0	0	1	0	1	28	15	43
Facultad de Ecología Marina	18	2	20	3	0	3	0	0	0	2	0	2	23	2	25
Facultad de Enfermería Núm. 2	11	25	36	0	1	1	0	0	0	5	14	19	16	40	56
Facultad de Filosofía y Letras	23	16	39	0	1	1	0	2	2	0	0	0	23	19	42
Facultad de Ingeniería	44	8	52	5	1	6	4	0	4	7	2	9	60	11	71
Facultad de Lenguas Extranjeras	3	8	11	0	1	1	1	1	2	0	0	0	4	10	14
Facultad de Matemáticas	43	10	53	1	3	4	0	0	0	4	2	6	48	15	63
Facultad de Medicina	24	18	42	5	1	6	0	0	0	17	4	21	46	23	69
Facultad de Medicina Veterinaria y Zootecnia Núm.2	9	4	13	0	0	0	0	0	0	2	1	3	11	5	16
Facultad de Odontología	10	6	16	2	4	6	0	0	0	0	0	0	12	10	22
Facultad de Turismo	24	12	36	4	0	4	0	1	1	1	2	3	29	15	44
Instituto Internacional de Estudios Políticos Avanzados "Ignacio Manuel Altamirano"	11	4	15	0	1	1	0	0	0	2	2	4	13	7	20
Sistema de Universidad Virtual	1	1	2	8	2	10	0	0	0	0	0	0	9	3	12

Fuente: Dirección General de Recursos Humanos – Dirección de Personal (Nómina segunda quincena septiembre 2021).

Personal Académico por Unidad Académica y Rango de Antigüedad Nivel Licenciatura

Unidad Académica	Rango de Antigüedad (Años)							Total
	0 a 4	5 a 9	10 a 14	15 a 19	20 a 24	25 a 29	30 o más	
Personal Académico	182	244	118	150	109	74	374	1,251
Centro Regional de Educación Superior Campus Cruz Grande (Costa Chica)	3	4	1	1	1	0	0	10
Centro Regional de Educación Superior Campus Huamuxtílán (Montaña)	3	1	0	0	0	0	0	4
Centro Regional de Educación Superior Campus Llano Largo (Acapulco)	22	21	4	6	3	2	13	71
Escuela Superior de Ciencias Ambientales	2	5	1	3	1	1	2	15
Escuela Superior de Ciencias de la Educación Núm. 2	1	2	0	1	0	0	3	7
Escuela Superior de Cultura Física y Deporte	8	1	0	0	0	0	1	10
Escuela Superior de Nutrición y Ciencias de los Alimentos	9	6	1	2	1	1	2	22
Facultad de Economía	2	7	2	0	1	0	5	17
Centro Regional de Educación Superior Campus Taxco el Viejo (Norte)	8	2	0	1	0	0	0	11
Centro Regional de Educación Superior Campus Técpan (Costa Grande)	6	14	3	4	0	1	2	30
Escuela Superior de Desarrollo Sustentable	3	9	2	1	0	0	2	17
Escuela Superior de Medicina Veterinaria y Zootecnia Núm. 3	3	5	1	3	0	1	0	13
Centro Regional de Educación Superior Campus Zumpango (Centro)	13	9	1	6	0	0	4	33
Campus Zumpango - Eduardo Neri	6	6	1	2	0	0	2	17
Escuela Superior de Artes	5	2	0	3	0	0	1	11
Facultad de Gobierno y Gestión Pública	2	1	0	1	0	0	1	5
Escuela Superior de Antropología Social	0	1	2	1	1	1	2	8
Escuela Superior de Ciencias de la Educación	0	3	1	2	0	0	6	12
Escuela Superior de Ciencias de la Tierra	0	2	3	0	2	2	3	12
Escuela Superior de Ciencias del Desarrollo Regional Núm. 2	0	2	0	0	0	0	0	2
Escuela Superior de Ciencias Económicas	4	5	2	1	1	1	9	23
Escuela Superior de Ciencias Naturales	2	13	5	3	0	2	9	34
Escuela Superior de Ciencias y Tecnologías de la Información	2	3	2	0	2	1	2	12
Escuela Superior de Diseño y Arquitectura	4	10	4	1	4	0	0	23
Escuela Superior de Enfermería Núm. 1	1	3	1	4	1	0	22	32
Escuela Superior de Enfermería Núm. 3	2	2	0	1	1	0	3	9
Escuela Superior de Enfermería Núm. 4	0	0	1	1	1	0	16	19
Escuela Superior de Enfermería Núm. 5	0	1	0	1	1	0	0	3
Escuela Superior de Matemáticas Núm. 2	3	3	5	1	1	2	0	15
Escuela Superior de Medicina Veterinaria y Zootecnia	7	3	2	0	2	1	8	23
Escuela Superior de Psicología	16	3	2	6	5	1	8	41
Escuela Superior de Sociología	3	4	1	2	2	2	4	18
Escuela Superior de Turismo Zihuatanejo	3	3	2	1	1	0	0	10
Facultad de Arquitectura y Urbanismo	1	3	1	4	6	4	8	27
Facultad de Ciencias Agropecuarias y Ambientales	7	9	0	2	3	0	14	35
Facultad de Ciencias Químico Biológicas	14	15	17	11	4	3	14	78
Facultad de Comunicación y Mercadotecnia	4	10	4	4	4	7	5	38
Facultad de Contaduría y Administración	5	6	2	4	14	10	29	70
Facultad de Derecho	3	10	2	4	9	6	17	51
Facultad de Derecho Acapulco	2	6	1	11	3	8	12	43
Facultad de Ecología Marina	1	1	0	3	0	0	20	25
Facultad de Enfermería Núm. 2	9	11	9	3	0	1	23	56
Facultad de Filosofía y Letras	2	4	0	5	2	1	28	42
Facultad de Ingeniería	4	14	7	8	4	9	25	71
Facultad de Lenguas Extranjeras	1	6	1	3	1	0	2	14
Facultad de Matemáticas	6	7	11	15	8	2	14	63
Facultad de Medicina	1	3	14	16	7	0	28	69
Facultad de Medicina Veterinaria y Zootecnia Núm. 2	5	6	3	2	0	0	0	16
Facultad de Odontología	3	6	1	2	9	1	0	22
Facultad de Turismo	2	5	2	6	6	4	19	44
Instituto Internacional de Estudios Políticos Avanzados "Ignacio Manuel Altamirano"	7	5	0	3	0	1	4	20
Sistema de Universidad Virtual	3	5	1	1	0	1	1	12

Fuente: Dirección General de Recursos Humanos – Dirección de Personal (Nómina segunda quincena septiembre 2021).

Personal Académico por Unidad Académica y Rango de Edad
Nivel Licenciatura

Unidad Académica	Rango de Edad (Años)										Total
	menos de 25	25 a 29	30 a 34	35 a 39	40 a 44	45 a 49	50 a 54	55 a 59	60 a 64	65 o más	
Personal Académico	0	23	66	164	154	137	121	130	193	263	1,251
Centro Regional de Educación Superior Campus Cruz Grande (Costa Chica)	0	0	1	5	2	0	1	0	1	0	10
Centro Regional de Educación Superior Campus Huamuxtílán (Montaña)	0	1	2	0	1	0	0	0	0	0	4
Centro Regional de Educación Superior Campus Llano Largo (Acapulco)	0	3	10	15	10	7	5	4	8	9	71
Escuela Superior de Ciencias Ambientales	0	0	1	1	3	4	3	0	1	2	15
Escuela Superior de Ciencias de la Educación Núm. 2	0	0	0	3	0	0	0	0	0	4	7
Escuela Superior de Cultura Física y Deporte	0	1	1	4	2	0	1	0	1	0	10
Escuela Superior de Nutrición y Ciencias de los Alimentos	0	1	7	4	4	2	1	2	0	1	22
Facultad de Economía	0	1	1	3	1	1	0	2	6	2	17
Centro Regional de Educación Superior Campus Taxco el Viejo (Norte)	0	1	1	3	4	1	0	1	0	0	11
Centro Regional de Educación Superior Campus Técpan (Costa Grande)	0	1	2	10	3	7	3	1	3	0	30
Escuela Superior de Desarrollo Sustentable	0	0	0	7	3	4	1	0	2	0	17
Escuela Superior de Medicina Veterinaria y Zootecnia Núm. 3	0	1	2	3	0	3	2	1	1	0	13
Centro Regional de Educación Superior Campus Zumpango (Centro)	0	5	4	4	3	7	2	2	4	2	33
Campus Zumpango- Eduardo Neri	0	3	2	3	2	2	1	0	4	0	17
Escuela Superior de Artes	0	2	2	1	1	1	1	2	0	1	11
Facultad de Gobierno y Gestión Pública	0	0	0	0	0	4	0	0	0	1	5
Escuela Superior de Antropología Social	0	0	0	1	0	1	1	1	1	3	8
Escuela Superior de Ciencias de la Educación	0	0	1	1	2	1	1	0	2	4	12
Escuela Superior de Ciencias de la Tierra	0	0	0	0	2	1	1	7	0	1	12
Escuela Superior de Ciencias del Desarrollo Regional Núm. 2	0	0	1	1	0	0	0	0	0	0	2
Escuela Superior de Ciencias Económicas	0	1	0	2	2	5	1	2	3	7	23
Escuela Superior de Ciencias Naturales	0	0	2	6	6	7	0	5	6	2	34
Escuela Superior de Ciencias y Tecnologías de la Información	0	0	1	3	1	1	1	2	0	3	12
Escuela Superior de Diseño y Arquitectura	0	1	2	6	3	3	2	1	2	3	23
Escuela Superior de Enfermería Núm. 1	0	1	0	0	1	3	2	5	12	8	32
Escuela Superior de Enfermería Núm. 3	0	0	1	2	0	2	0	0	2	2	9
Escuela Superior de Enfermería Núm. 4	0	0	0	0	1	0	1	3	3	11	19
Escuela Superior de Enfermería Núm. 5	0	0	1	0	0	0	1	1	0	0	3
Escuela Superior de Matemáticas Núm. 2	0	0	1	4	4	2	1	0	2	1	15
Escuela Superior de Medicina Veterinaria y Zootecnia	0	1	4	3	3	2	1	1	7	1	23
Escuela Superior de Psicología	0	0	2	2	3	8	8	6	5	7	41
Escuela Superior de Sociología	0	1	2	1	1	2	3	4	3	1	18
Escuela Superior de Turismo Zihuatanejo	0	0	1	2	2	2	1	2	0	0	10
Facultad de Arquitectura y Urbanismo	0	0	0	4	1	1	2	6	7	6	27
Facultad de Ciencias Agropecuarias y Ambientales	0	0	2	7	4	2	1	5	6	8	35
Facultad de Ciencias Químico Biológicas	0	2	4	22	16	11	4	5	10	4	78
Facultad de Comunicación y Mercadotecnia	0	0	3	7	4	4	7	7	3	3	38
Facultad de Contaduría y Administración	0	0	2	4	4	5	9	8	14	24	70
Facultad de Derecho	0	0	2	3	4	6	6	5	9	16	51
Facultad de Derecho Acapulco	0	0	2	1	5	3	6	3	10	13	43
Facultad de Ecología Marina	0	0	0	1	1	0	1	2	7	13	25
Facultad de Enfermería Núm. 2	0	2	2	7	11	3	3	5	5	18	56
Facultad de Filosofía y Letras	0	0	0	1	4	3	0	6	8	20	42
Facultad de Ingeniería	0	1	4	6	6	6	11	5	17	15	71
Facultad de Lenguas Extranjeras	0	1	0	1	2	2	2	5	0	1	14
Facultad de Matemáticas	0	0	0	9	12	12	9	3	7	11	63
Facultad de Medicina	0	0	0	2	7	7	7	5	16	25	69
Facultad de Medicina Veterinaria y Zootecnia Núm. 2	0	0	1	6	4	4	1	0	0	0	16
Facultad de Odontología	0	0	3	3	2	2	2	1	5	4	22
Facultad de Turismo	0	0	1	1	5	2	11	9	4	11	44
Instituto Internacional de Estudios Políticos Avanzados "Ignacio Manuel Altamirano"	0	1	1	3	4	1	2	2	1	5	20
Sistema de Universidad Virtual	0	0	0	5	4	1	1	0	0	1	12

Fuente: Dirección General de Recursos Humanos – Dirección de Personal (Nómina segunda quincena septiembre 2021).

Personal Administrativo por Unidad Académica, Función y Sexo Nivel Licenciatura

Unidad Académica	Personal Administrativo y de Intendencia									Personal Directivo			Total		
	Administrativo			Intendencia			Total			H	M	Total	H	M	Total
	H	M	Total	H	M	Total	H	M	Total						
Personal Administrativo	191	214	405	59	71	130	250	285	535	173	113	286	423	398	821
Centro Regional de Educación Superior Campus Cruz Grande (Costa Chica)	0	0	0	0	0	0	0	0	0	3	1	4	3	1	4
Centro Regional de Educación Superior Campus Huamuxtílán (Montaña)	0	1	1	0	1	1	0	2	2	3	1	4	3	3	6
Centro Regional de Educación Superior Campus Llano Largo (Acapulco)	8	8	16	2	3	5	10	11	21	15	5	20	25	16	41
Escuela Superior de Ciencias Ambientales	4	1	5	0	2	2	4	3	7	3	0	3	7	3	10
Escuela Superior de Ciencias de la Educación Núm. 2	0	2	2	1	0	1	1	2	3	1	1	2	2	3	5
Escuela Superior de Cultura Física y Deporte	0	0	0	0	0	0	0	0	0	2	1	3	2	1	3
Escuela Superior de Nutrición y Ciencias de los Alimentos	2	2	4	1	0	1	3	2	5	4	1	5	7	3	10
Facultad de Economía	2	3	5	0	1	1	2	4	6	5	2	7	7	6	13
Centro Regional de Educación Superior Campus Taxco el Viejo (Norte)	0	0	0	0	1	1	0	1	1	2	2	4	2	3	5
Centro Regional de Educación Superior Campus Técpan (Costa Grande)	1	1	2	0	0	0	1	1	2	5	3	8	6	4	10
Escuela Superior de Desarrollo Sustentable	1	0	1	0	0	0	1	0	1	2	3	5	3	3	6
Escuela Superior de Medicina Veterinaria y Zootecnia Núm. 3	0	1	1	0	0	0	0	1	1	3	0	3	3	1	4
Centro Regional de Educación Superior Campus Zumpango (Centro)	3	2	5	2	1	3	5	3	8	8	4	12	13	7	20
Campus Zumpango - Eduardo Neri	1	1	2	0	0	0	1	1	2	4	1	5	5	2	7
Escuela Superior de Artes	1	1	2	1	1	2	2	2	4	3	1	4	5	3	8
Facultad de Gobierno y Gestión Pública	1	0	1	1	0	1	2	0	2	1	2	3	3	2	5
Escuela Superior de Antropología Social	1	3	4	0	2	2	1	5	6	2	0	2	3	5	8
Escuela Superior de Ciencias de la Educación	3	3	6	1	1	2	4	4	8	1	1	2	5	5	10
Escuela Superior de Ciencias de la Tierra	5	5	10	1	1	2	6	6	12	3	2	5	9	8	17
Escuela Superior de Ciencias del Desarrollo Regional Núm. 2	0	0	0	0	0	0	0	0	0			0	0	0	0
Escuela Superior de Ciencias Económicas	11	6	17	2	4	6	13	10	23	2	2	4	15	12	27
Escuela Superior de Ciencias Naturales	2	5	7	2	0	2	4	5	9	4	0	4	8	5	13
Escuela Superior de Ciencias y Tecnologías de la Inf.	4	1	5	1	0	1	5	1	6	0	2	2	5	3	8
Escuela Superior de Diseño y Arquitectura	0	1	1	1	0	1	1	1	2	1	0	1	2	1	3
Escuela Superior de Enfermería Núm. 1	8	5	13	1	4	5	9	9	18	0	7	7	9	16	25
Escuela Superior de Enfermería Núm. 3	3	3	6	0	1	1	3	4	7	0	3	3	3	7	10
Escuela Superior de Enfermería Núm. 4	2	7	9	1	3	4	3	10	13	2	4	6	5	14	19
Escuela Superior de Enfermería Núm. 5	0	2	2	1	0	1	1	2	3	1	5	6	2	7	9
Escuela Superior de Matemáticas Núm. 2	1	0	1	1	0	1	2	0	2	2	1	3	4	1	5
Escuela Superior de Medicina Veterinaria y Zootecnia	3	4	7	2	0	2	5	4	9	6	0	6	11	4	15
Escuela Superior de Psicología	3	5	8	0	2	2	3	7	10	2	6	8	5	13	18
Escuela Superior de Sociología	1	4	5	1	0	1	2	4	6	1	4	5	3	8	11
Escuela Superior de Turismo Zihuatanejo	0	1	1	1	0	1	1	1	2	0	1	1	1	2	3
Facultad de Arquitectura y Urbanismo	4	3	7	4	4	8	8	7	15	9	1	10	17	8	25
Facultad de Ciencias Agropecuarias y Ambientales	27	16	43	1	2	3	28	18	46	7	3	10	35	21	56
Facultad de Ciencias Químico Biológicas	6	9	15	2	8	10	8	17	25	7	3	10	15	20	35
Facultad de Comunicación y Mercadotecnia	5	6	11	2	2	4	7	8	15	4	5	9	11	13	24
Facultad de Contaduría y Administración	14	16	30	4	4	8	18	20	38	7	9	16	25	29	54
Facultad de Derecho	4	20	24	6	0	6	10	20	30	13	2	15	23	22	45
Facultad de Derecho Acapulco	5	8	13	3	1	4	8	9	17	8	5	13	16	14	30
Facultad de Ecología Marina	4	4	8	1	0	1	5	4	9	5	0	5	10	4	14
Facultad de Enfermería Núm. 2	5	10	15	2	4	6	7	14	21	3	8	11	10	22	32
Facultad de Filosofía y Letras	4	5	9	1	5	6	5	10	15	3	2	5	8	12	20
Facultad de Ingeniería	8	11	19	5	5	10	13	16	29	8	0	8	21	16	37
Facultad de Lenguas Extranjeras	3	2	5	0	0	0	3	2	5	2	2	4	5	4	9
Facultad de Matemáticas	6	6	12	3	1	4	9	7	16	8	5	13	17	12	29
Facultad de Medicina	13	10	23	0	5	5	13	15	28	4	3	7	17	18	35
Facultad de Medicina Veterinaria y Zootecnia Núm. 2	2	3	5	2	0	2	4	3	7	4	1	5	8	4	12
Facultad de Odontología	5	5	10	0	1	1	5	6	11	4	4	8	9	10	19
Facultad de Turismo	11	9	20	1	3	4	12	12	24	7	2	9	19	14	33
Instituto Internacional de Estudios Políticos Avanzados "Ignacio Manuel Altamirano"	4	2	6	2	0	2	6	2	8	2	2	4	8	4	12
Sistema de Universidad Virtual	2	2	4	0	2	2	2	4	6	5	2	7	7	6	13

Fuente: Dirección General de Recursos Humanos – Dirección de Personal (Nómina segunda quincena septiembre 2021).

Personal Administrativo por Unidad Académica y Rango de Antigüedad **
Nivel Licenciatura

Unidad Académica	Rango de Antigüedad (Años)							Total
	0 a 4	5 a 9	10 a 14	15 a 19	20 a 24	25 a 29	30 o más	
Personal Administrativo	115	97	69	67	52	25	110	535
Centro Regional de Educación Superior Campus Cruz Grande (Costa Chica)	0	0	0	0	0	0	0	0
Centro Regional de Educación Superior Campus Huamuxtílán (Montaña)	1	1	0	0	0	0	0	2
Centro Regional de Educación Superior Campus Llano Largo (Acapulco)	5	5	3	3	3	1	1	21
Escuela Superior de Ciencias Ambientales	2	2	1	0	1	1	0	7
Escuela Superior de Ciencias de la Educación Núm. 2	1	0	0	1	0	0	1	3
Escuela Superior de Cultura Física y Deporte	0	0	0	0	0	0	0	0
Escuela Superior de Nutrición y Ciencias de los Alimentos	1	2	2	0	0	0	0	5
Facultad de Economía	1	1	0	2	2	0	0	6
Centro Regional de Educación Superior Campus Taxco el Viejo (Norte)	1	0	0	0	0	0	0	1
Centro Regional de Educación Superior Campus Técpan (Costa Grande)	1	0	0	0	0	1	0	2
Escuela Superior de Desarrollo Sustentable	1	0	0	0	0	0	0	1
Escuela Superior de Medicina Veterinaria y Zootecnia Núm. 3	0	0	0	0	0	1	0	1
Centro Regional de Educación Superior Campus Zumpango (Centro)	2	1	2	0	1	0	2	8
Campus Zumpango - Eduardo Neri	1	0	0	0	0	0	1	2
Escuela Superior de Artes	1	0	2	0	1	0	0	4
Facultad de Gobierno y Gestión Pública	0	1	0	0	0	0	1	2
Escuela Superior de Antropología Social	1	0	1	3	0	0	1	6
Escuela Superior de Ciencias de la Educación	2	2	1	1	0	0	2	8
Escuela Superior de Ciencias de la Tierra	1	4	2	0	1	1	3	12
Escuela Superior de Ciencias del Desarrollo Regional Núm. 2	0	0	0	0	0	0	0	0
Escuela Superior de Ciencias Económicas	1	5	2	4	1	0	10	23
Escuela Superior de Ciencias Naturales	3	0	4	0	0	0	2	9
Escuela Superior de Ciencias y Tecnologías de la Información	3	1	1	0	1	0	0	6
Escuela Superior de Diseño y Arquitectura	1	0	0	0	1	0	0	2
Escuela Superior de Enfermería Núm. 1	5	4	1	3	1	1	3	18
Escuela Superior de Enfermería Núm. 3	0	1	0	2	1	0	3	7
Escuela Superior de Enfermería Núm. 4	1	5	1	1	1	0	4	13
Escuela Superior de Enfermería Núm. 5	0	0	1	2	0	0	0	3
Escuela Superior de Matemáticas Núm. 2	1	0	0	0	1	0	0	2
Escuela Superior de Medicina Veterinaria y Zootecnia	4	2	0	1	0	0	2	9
Escuela Superior de Psicología	1	0	2	1	2	3	1	10
Escuela Superior de Sociología	1	2	1	1	0	0	1	6
Escuela Superior de Turismo Zihuatanejo	0	0	2	0	0	0	0	2
Facultad de Arquitectura y Urbanismo	4	2	3	0	3	0	3	15
Facultad de Ciencias Agropecuarias y Ambientales	15	8	7	5	0	1	10	46
Facultad de Ciencias Químico Biológicas	7	4	1	3	1	1	8	25
Facultad de Comunicación y Mercadotecnia	5	4	2	0	1	1	2	15
Facultad de Contaduría y Administración	8	5	3	6	2	3	11	38
Facultad de Derecho	4	5	3	1	4	4	9	30
Facultad de Derecho Acapulco	4	4	3	2	2	0	2	17
Facultad de Ecología Marina	1	2	2	0	0	0	4	9
Facultad de Enfermería Núm. 2	6	5	3	1	1	1	4	21
Facultad de Filosofía y Letras	2	3	1	3	3	1	2	15
Facultad de Ingeniería	3	6	4	2	4	1	9	29
Facultad de Lenguas Extranjeras	0	1	2	2	0	0	0	5
Facultad de Matemáticas	3	2	2	4	2	2	1	16
Facultad de Medicina	10	2	2	4	5	0	5	28
Facultad de Medicina Veterinaria y Zootecnia Núm. 2	0	2	1	1	3	0	0	7
Facultad de Odontología	2	3	1	0	2	0	3	11
Facultad de Turismo	4	3	3	8	2	2	2	24
Instituto Internacional de Estudios Políticos Avanzados "Ignacio Manuel Altamirano"	1	1	1	1	3	1	0	8
Sistema de Universidad Virtual	1	2	1	2	0	0	0	6

** No incluye personal directivo Fuente: Dirección General de Recursos Humanos – Dirección de Personal (Nómina segunda quincena septiembre 2021).

Personal Administrativo por Unidad Académica y Rango de Edad **
Nivel Licenciatura

Unidad Académica	Rango de Edad (Años)										Total
	menos de 25	25 a 29	30 a 34	35 a 39	40 a 44	45 a 49	50 a 54	55 a 59	60 a 64	65 o más	
Personal Administrativo	21	28	56	75	80	84	55	53	50	33	535
Centro Regional de Educación Superior Campus Cruz Grande (Costa Chica)	0	0	0	0	0	0	0	0	0	0	0
Centro Regional de Educación Superior Campus Huamuxtitlán (Montaña)	0	0	1	1	0	0	0	0	0	0	2
Centro Regional de Educación Superior Campus Llano Largo (Acapulco)	0	0	2	3	7	6	1	1	1	0	21
Escuela Superior de Ciencias Ambientales	0	0	0	2	2	2	0	1	0	0	7
Escuela Superior de Ciencias de la Educación Núm. 2	0	0	0	0	2	0	0	0	1	0	3
Escuela Superior de Cultura Física y Deporte	0	0	0	0	0	0	0	0	0	0	0
Escuela Superior de Nutrición y Ciencias de los Alimentos	0	0	2	0	2	1	0	0	0	0	5
Facultad de Economía	0	0	0	1	1	3	1	0	0	0	6
Centro Regional de Educación Superior Campus Taxco el Viejo (Norte)	0	0	0	1	0	0	0	0	0	0	1
Centro Regional de Educación Superior Campus Técpan (Costa Grande)	0	0	0	0	0	0	0	1	1	0	2
Escuela Superior de Desarrollo Sustentable	0	0	0	0	0	0	0	1	0	0	1
Escuela Superior de Medicina Veterinaria y Zootecnia Núm. 3	0	0	0	0	0	0	0	0	1	0	1
Centro Regional de Educación Superior Campus Zumpango (Centro)	0	0	2	2	0	1	1	2	0	0	8
Campus Zumpango - Eduardo Neri	0	0	1	0	0	0	0	1	0	0	2
Escuela Superior de Artes	0	0	1	1	0	1	0	1	0	0	4
Facultad de Gobierno y Gestión Pública	0	0	0	1	0	0	1	0	0	0	2
Escuela Superior de Antropología Social	0	0	0	1	0	2	2	0	0	1	6
Escuela Superior de Ciencias de la Educación	0	2	2	1	1	0	0	0	2	0	8
Escuela Superior de Ciencias de la Tierra	0	0	2	2	1	2	1	3	1	0	12
Escuela Superior de Ciencias del Desarrollo Regional Núm. 2	0	0	0	0	0	0	0	0	0	0	0
Escuela Superior de Ciencias Económicas	1	0	3	2	2	2	2	4	4	3	23
Escuela Superior de Ciencias Naturales	1	1	1	2	1	1	0	2	0	0	9
Escuela Superior de Ciencias y Tecnologías de la Información	1	0	2	2	0	0	1	0	0	0	6
Escuela Superior de Diseño y Arquitectura	0	0	0	0	1	1	0	0	0	0	2
Escuela Superior de Enfermería Núm. 1	1	0	1	2	3	6	1	0	3	1	18
Escuela Superior de Enfermería Núm. 3	0	0	0	1	2	0	0	2	1	1	7
Escuela Superior de Enfermería Núm. 4	0	1	1	3	2	2	0	2	0	2	13
Escuela Superior de Enfermería Núm. 5	0	0	0	1	1	1	0	0	0	0	3
Escuela Superior de Matemáticas Núm. 2	0	0	1	0	0	0	1	0	0	0	2
Escuela Superior de Medicina Veterinaria y Zootecnia	2	0	1	2	1	1	0	2	0	0	9
Escuela Superior de Psicología	0	0	1	1	1	3	1	2	1	0	10
Escuela Superior de Sociología	1	1	0	1	1	1	0	1	0	0	6
Escuela Superior de Turismo Zihuatanejo	0	0	0	2	0	0	0	0	0	0	2
Facultad de Arquitectura y Urbanismo	0	2	2	2	1	3	0	1	4	0	15
Facultad de Ciencias Agropecuarias y Ambientales	2	4	9	6	8	1	4	5	3	4	46
Facultad de Ciencias Químico Biológicas	0	0	4	4	4	3	3	1	3	3	25
Facultad de Comunicación y Mercadotecnia	0	4	1	0	4	2	4	0	0	0	15
Facultad de Contaduría y Administración	1	2	2	5	5	9	3	4	5	2	38
Facultad de Derecho	1	1	2	3	4	5	5	2	3	4	30
Facultad de Derecho Acapulco	0	1	2	1	5	5	2	1	0	0	17
Facultad de Ecología Marina	1	2	0	2	0	0	0	2	1	1	9
Facultad de Enfermería Núm. 2	1	2	3	3	2	3	3	2	1	1	21
Facultad de Filosofía y Letras	0	0	0	3	0	4	4	0	1	3	15
Facultad de Ingeniería	0	1	1	5	5	1	5	1	8	2	29
Facultad de Lenguas Extranjeras	0	0	0	2	0	3	0	0	0	0	5
Facultad de Matemáticas	1	1	1	1	5	3	2	0	1	1	16
Facultad de Medicina	3	0	3	5	5	2	1	6	2	1	28
Facultad de Medicina Veterinaria y Zootecnia Núm. 2	1	0	0	1	1	1	2	1	0	0	7
Facultad de Odontología	1	1	0	0	1	4	2	0	1	1	11
Facultad de Turismo	2	2	3	0	3	5	3	4	2	0	24
Instituto Internacional de Estudios Políticos Avanzados "Ignacio Manuel Altamirano"	0	0	1	2	0	1	0	1	1	2	8
Sistema de Universidad Virtual	0	0	2	0	3	0	1	0	0	0	6

** No incluye personal directivo Fuente: Dirección General de Recursos Humanos – Dirección de Personal (Nómina segunda quincena septiembre 2021).

ANUARIO ESTADÍSTICO

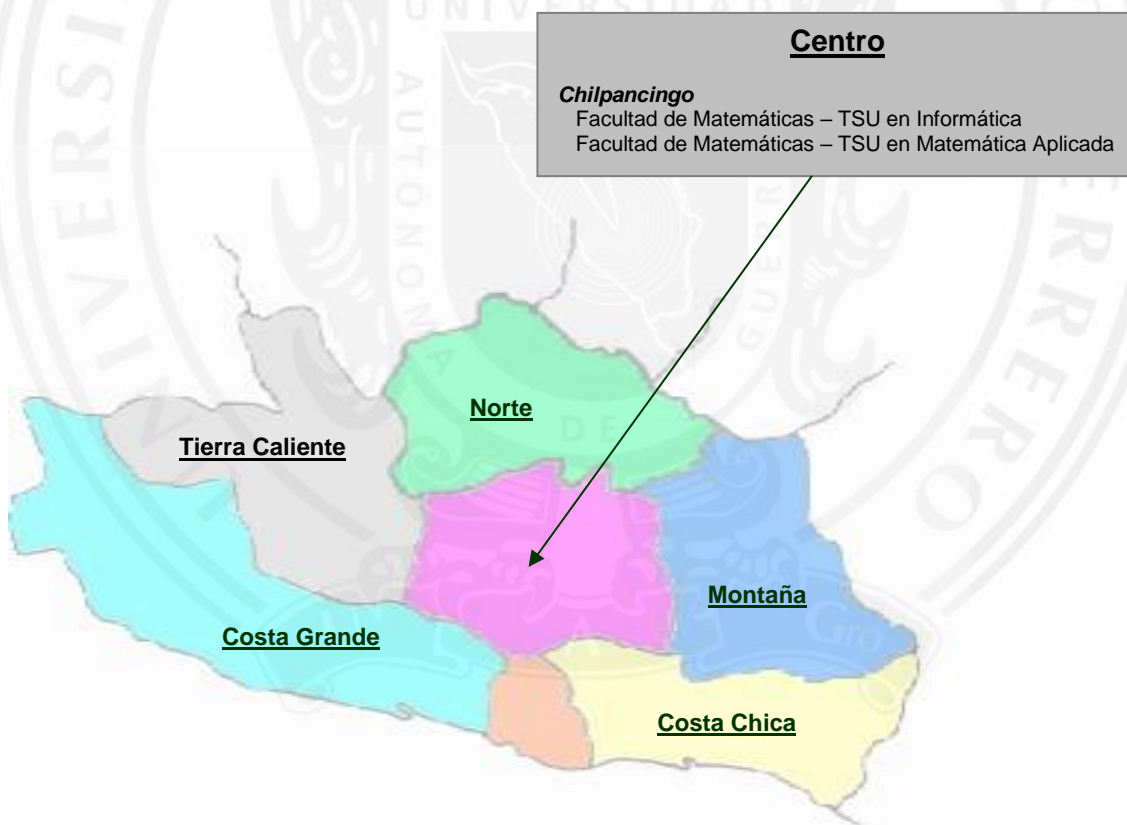
CICLO ESCOLAR 2021-2022



Técnico Superior Universitario

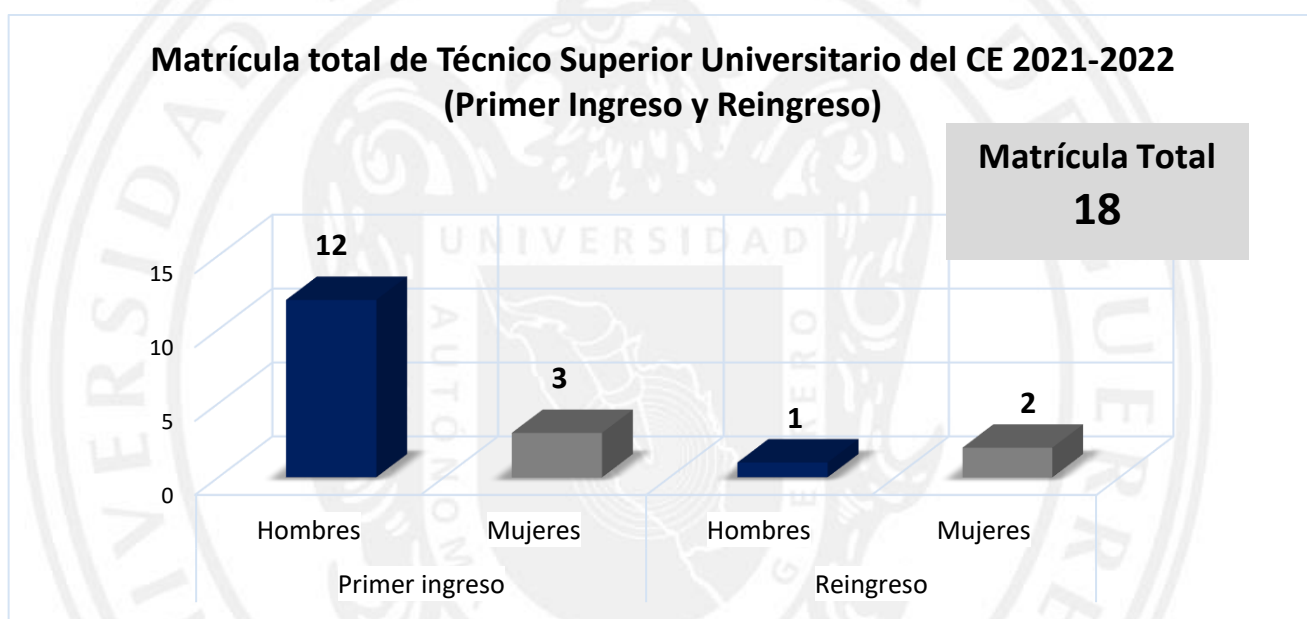
Localización de Unidades Académicas y Programas Educativos por Región
Nivel Técnico Superior Universitario

Región	Unidad Académica	Localización	Programa Educativo
Centro	Facultad de Matemáticas	Chilpancingo	TSU en Informática
			TSU en Matemática Aplicada



Matrícula de Primer Ingreso y Reingreso por Programa Educativo
Nivel Técnico Superior Universitario

Unidad Académica	Programa Educativo	Primer Ingreso			Reingreso			Total		
		Hombres	Mujeres	Total	Hombres	Mujeres	Total	Hombres	Mujeres	Total
Técnico Superior Universitario		12	3	15	1	2	3	13	5	18
Facultad de Matemáticas Chilpancingo	Informática	7	2	9	1	1	2	8	3	11
	Matemática Aplicada	5	1	6	0	1	1	5	2	7

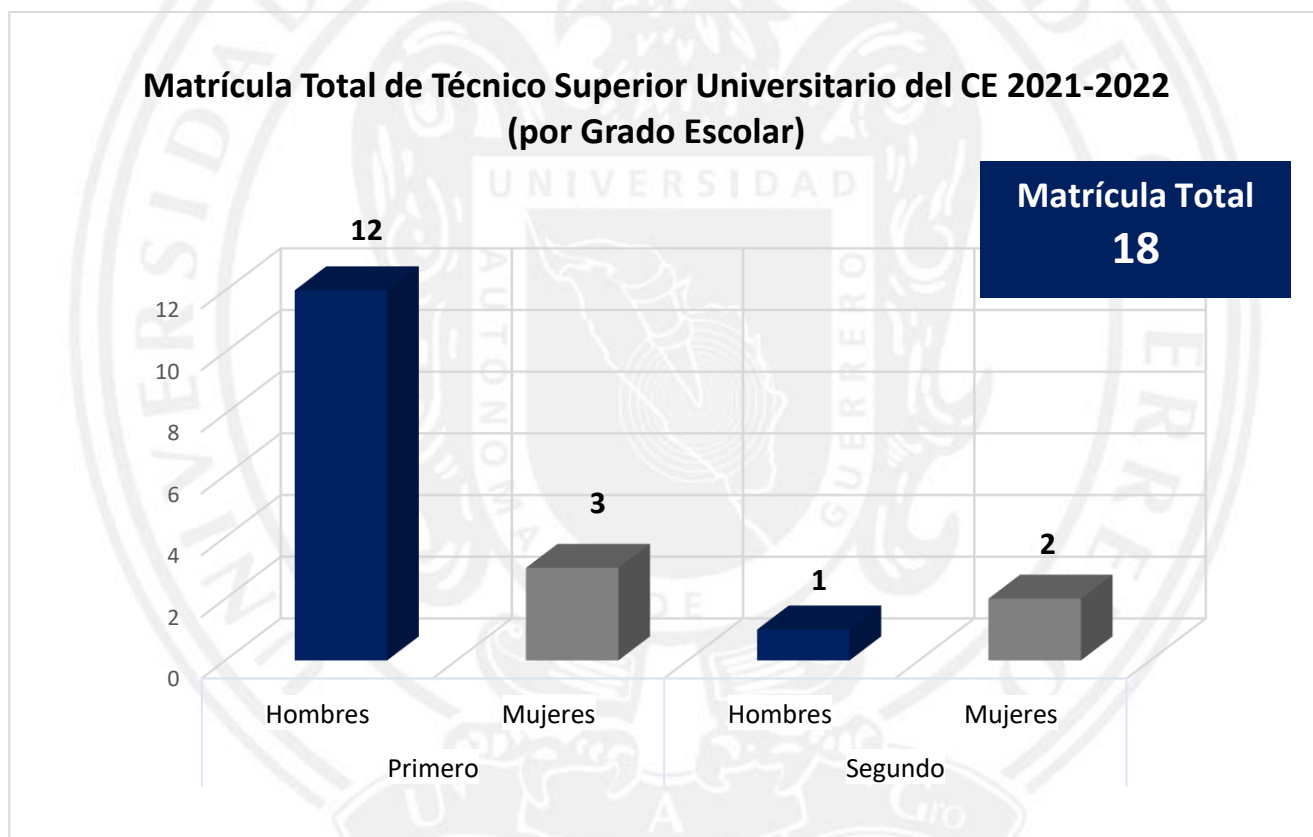


Matrícula por Programa Educativo y Región
Nivel Técnico Superior Universitario

Unidad Académica	Programa Educativo	Primer Ingreso	Reingreso	Total	%
Región Centro		15	3	18	100.00
Facultad de Matemáticas Chilpancingo	Informática	9	2	11	61.11
	Matemática Aplicada	6	1	7	38.89

Matrícula por Programa Educativo y Grado Escolar
Nivel Técnico Superior Universitario

Unidad Académica	Programa Educativo	Primero			Segundo			Total		
		Hombres	Mujeres	Total	Hombres	Mujeres	Total	Hombres	Mujeres	Total
Técnico Superior Universitario		12	3	15	1	2	3	13	5	18
Facultad de Matemáticas Chilpancingo	Informática	7	2	9	1	1	2	8	3	11
	Matemática Aplicada	5	1	6	0	1	1	5	2	7

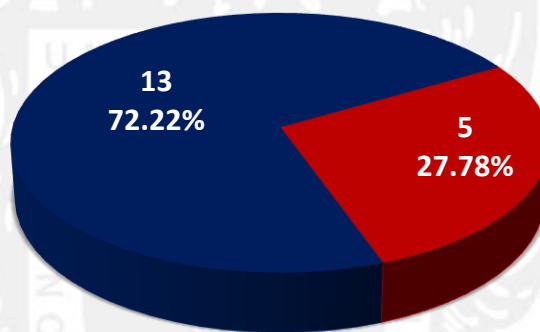


Matrícula por Programa Educativo y Sexo
Nivel Técnico Superior Universitario

Unidad Académica	Programa Educativo	Hombres	%	Mujeres	%	Total	%
Técnico Superior Universitario		13	72.22	5	27.78	18	100.00
Facultad de Matemáticas Chilpancingo	Informática	8	44.44	3	16.67	11	61.11
	Matemática Aplicada	5	27.78	2	11.11	7	38.89

Matrícula Total de Técnico Superior Universitario del CE 2021-2022
(Por Sexo)

Matrícula Total
18



■ Hombres ■ Mujeres

Matrícula por Programa Educativo y Rango de Edad
Nivel Técnico Superior Universitario

Unidad Académica	Programa Educativo	Rango de Edad (Años)				Total
		18 y menos	19 - 23	24 - 28	29 y mas	
Técnico Superior Universitario		6	7	2	3	18
Facultad de Matemáticas Chilpancingo	Informática	3	4	1	3	11
	Matemática Aplicada	3	3	1	0	7

Tasa de Crecimiento de la Matrícula por Programa Educativo
Nivel Técnico Superior Universitario

Unidad Académica	Programa Educativo	Ciclo Escolar		Crecimiento	%
		2020 – 2021	2021 – 2022		
Técnico Superior Universitario		15	18	3	20.00
Facultad de Matemáticas Chilpancingo	Informática	7	11	4	57.14
	Matemática Aplicada	8	7	-1	-12.50

Eficiencia Terminal por Programa Educativo
Nivel Técnico Superior Universitario

Unidad Académica	Programa Educativo	Primer Ingreso 2019 - 2020	Egresados 2020 – 2021	Eficiencia Terminal
Técnico Superior Universitario		15	9	60.00
Facultad de Matemáticas Chilpancingo	Informática	6	3	50.00
	Matemática Aplicada	9	6	66.67

Número de Becas por Unidad Académica y Alumnos por Sexo
Nivel Técnico Superior Universitario

Unidad Académica	Programa Educativo	Beca Federal "Manutención"		
		Hombres	Mujeres	Total
Técnico Superior Universitario		3	4	7
Facultad de Matemáticas Chilpancingo	Informática	0	3	3
	Matemática Aplicada	3	1	4

Fuente: Dirección General de Atención a Estudiantes y Gestión Escolar – Dirección de Servicios Estudiantiles - Departamento de Becas

ANUARIO ESTADÍSTICO

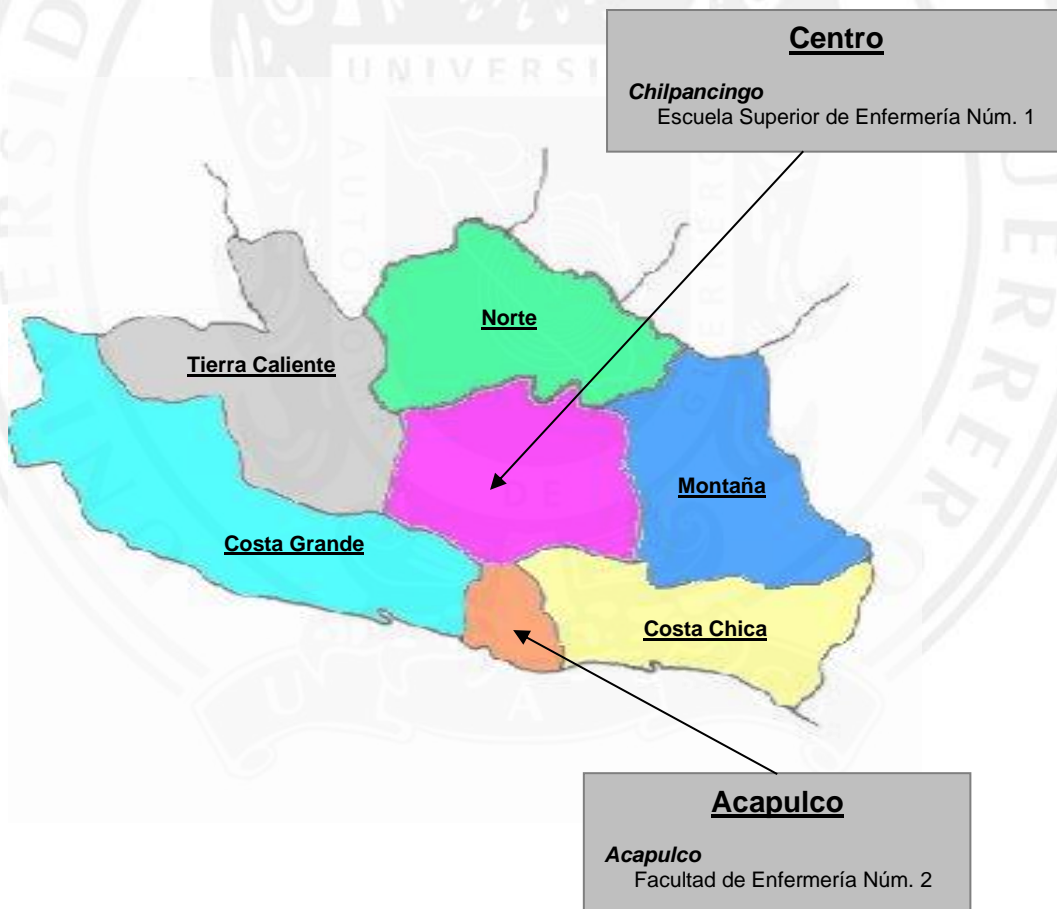
CICLO ESCOLAR 2021-2022



Profesional Medio Técnico

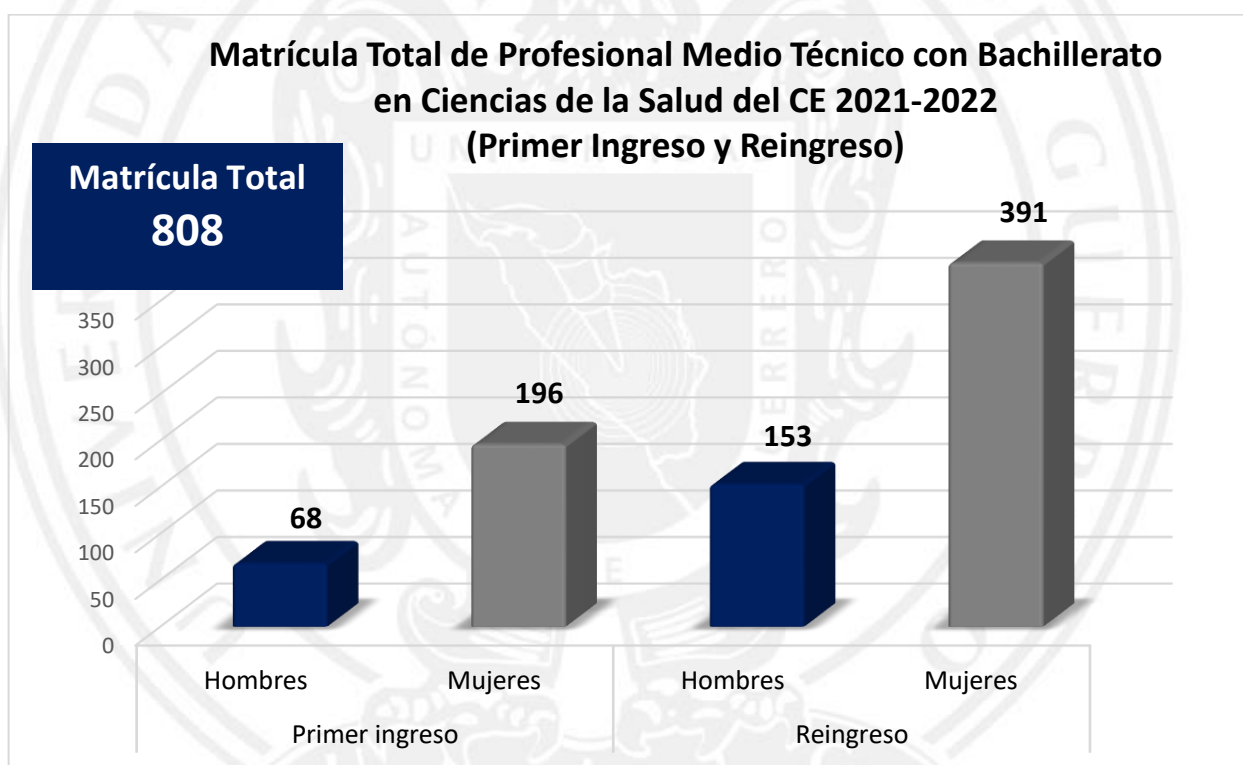
Localización de Unidades Académicas por Región
Nivel Profesional Medio Técnico

Región	Unidad Académica	Localización
Centro	Escuela Superior de Enfermería Núm. 1	Chilpancingo
Acapulco	Facultad de Enfermería Núm. 2	Acapulco



Matrícula de Primer Ingreso y Reingreso por Unidad Académica
Nivel Profesional Medio Técnico

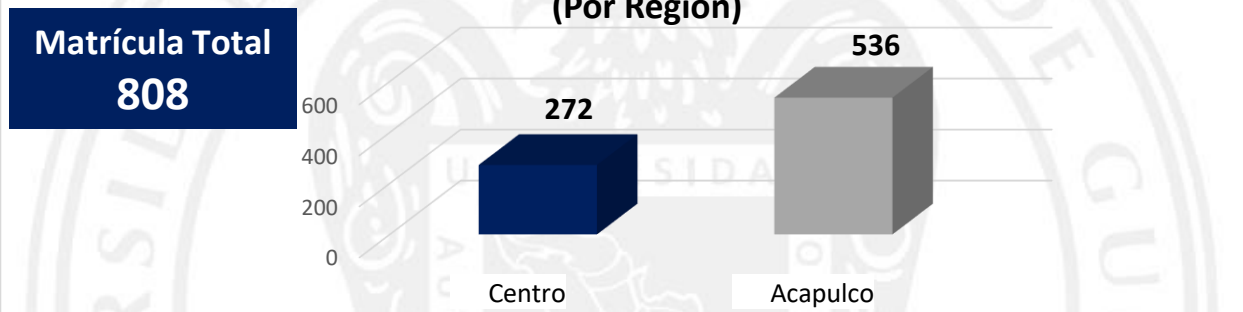
Nivel Educativo / Unidad Académica	Primer Ingreso			Reingreso			Total			
	Hombres	Mujeres	Total	Hombres	Mujeres	Total	Hombres	Mujeres	Total	%
Profesional Medio Técnico	68	196	264	153	391	544	221	587	808	100.00
Escuela Superior de Enfermería Núm. 1	26	60	86	46	140	186	72	200	272	33.66
Facultad de Enfermería Núm. 2	42	136	178	107	251	358	149	387	536	66.34



Matrícula por Unidad Académica y Región
Nivel Profesional Medio Técnico

Región	Unidad Académica	Primer Ingreso	Reingreso	Total	%
Profesional Medio Técnico		264	544	808	100.00
Centro	Escuela Superior de Enfermería Núm. 1	86	186	272	33.66
Acapulco	Facultad de Enfermería Núm. 2	178	358	536	66.34

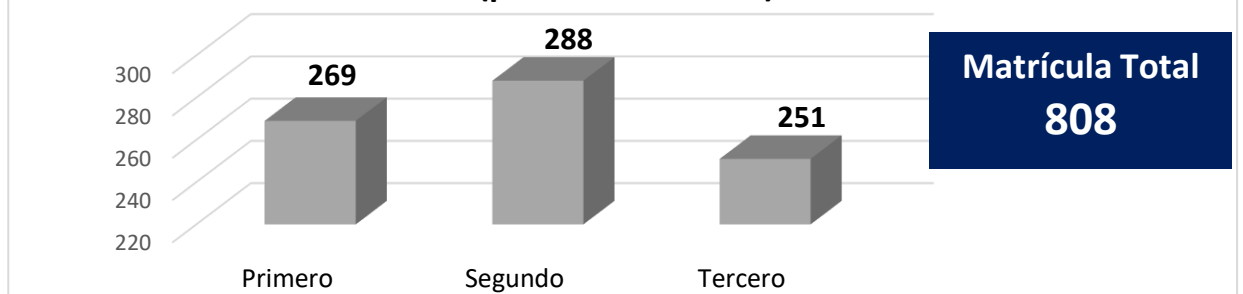
Matrícula Total de Profesional Medio Técnico con Bachillerato en Ciencias de la Salud del CE 2021-2022 (Por Región)



Matrícula por Unidad Académica y Grado Escolar
Nivel Profesional Medio Técnico

Nivel Educativo / Unidad Académica	Primero			Segundo			Tercero			Total		
	Hombres	Mujeres	Total	Hombres	Mujeres	Total	Hombres	Mujeres	Total	Hombres	Mujeres	Total
Profesional Medio Técnico	68	201	269	91	197	288	62	189	251	221	587	808
Escuela Superior de Enfermería Núm. 1	26	65	91	25	73	98	21	62	83	72	200	272
Facultad de Enfermería Núm. 2	42	136	178	66	124	190	41	127	168	149	387	536

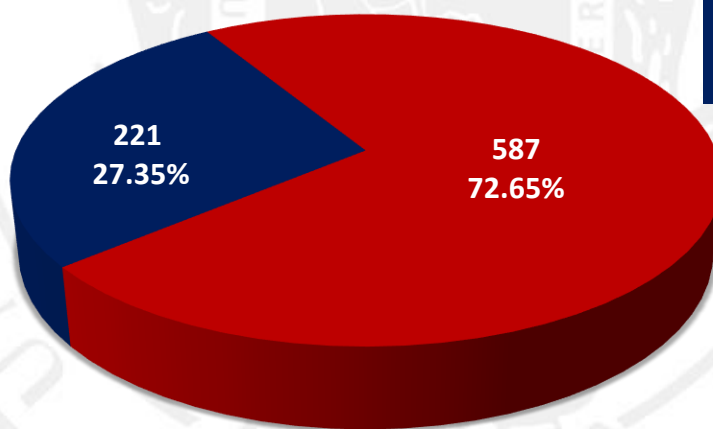
Matrícula total de Profesional Medio Técnico con Bachillerato en Ciencias de la Salud del CE 2021-2022 (por Grado Escolar)



Matrícula por Unidad Académica y Sexo
Nivel Profesional Medio Técnico

Nivel Educativo / Unidad Académica	Hombres	%	Mujeres	%	Total	%
Profesional Medio Técnico	221	27.35	587	72.65	808	100.00
Escuela Superior de Enfermería Núm. 1	72	8.91	200	24.75	272	33.66
Facultad de Enfermería Núm. 2	149	18.44	387	47.90	536	66.34

**Matrícula Total de Profesional Medio Técnico con Bachillerato
en Ciencias de la Salud del CE 2021-2022
(por Sexo)**

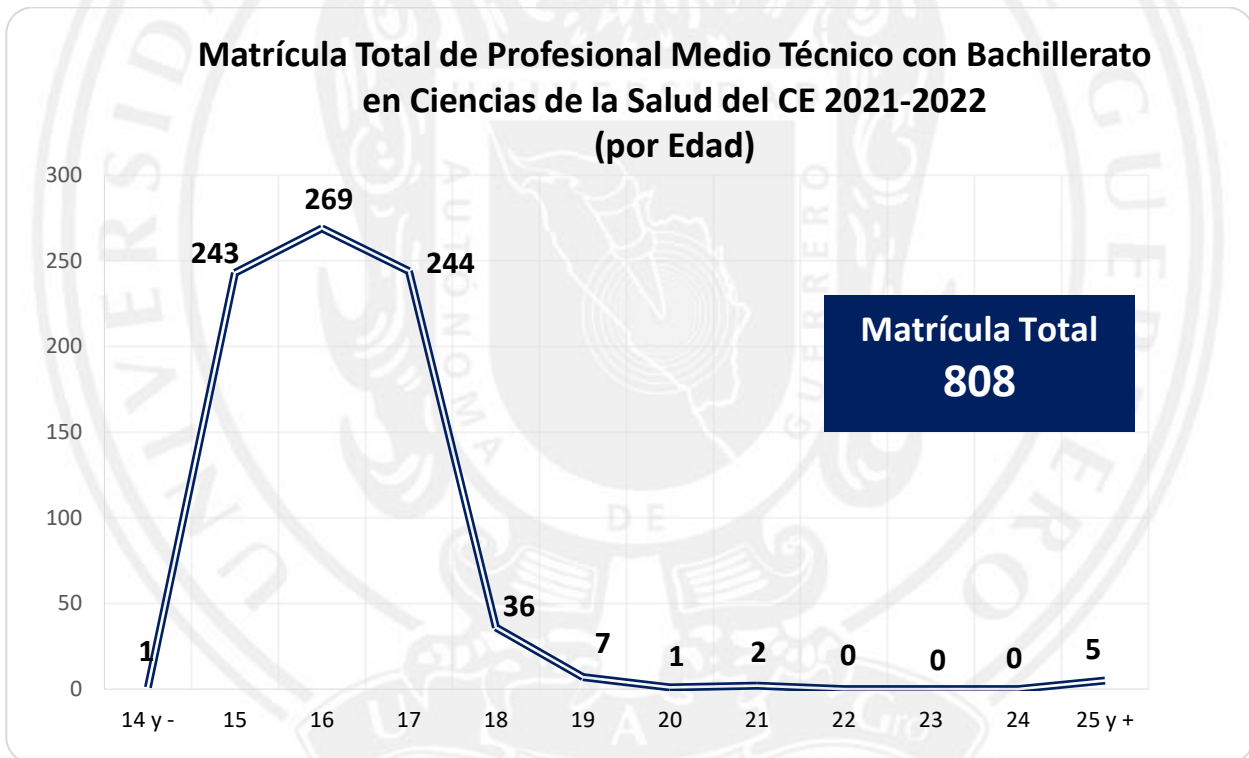


**Matrícula Total
808**

■ Hombres ■ Mujeres

**Matrícula por Unidad Académica y Rango de Edad
Nivel Profesional Medio Técnico**

Nivel Educativo / Unidad Académica	Rango de Edad (Años)												Total
	14 y -	15	16	17	18	19	20	21	22	23	24	25 y +	
Profesional Medio Técnico	1	243	269	244	36	7	1	2	0	0	0	5	808
Escuela Superior de Enfermería Núm. 1	0	77	96	79	12	3	1	2	0	0	0	2	272
Facultad de Enfermería Núm. 2	1	166	173	165	24	4	0	0	0	0	0	3	536



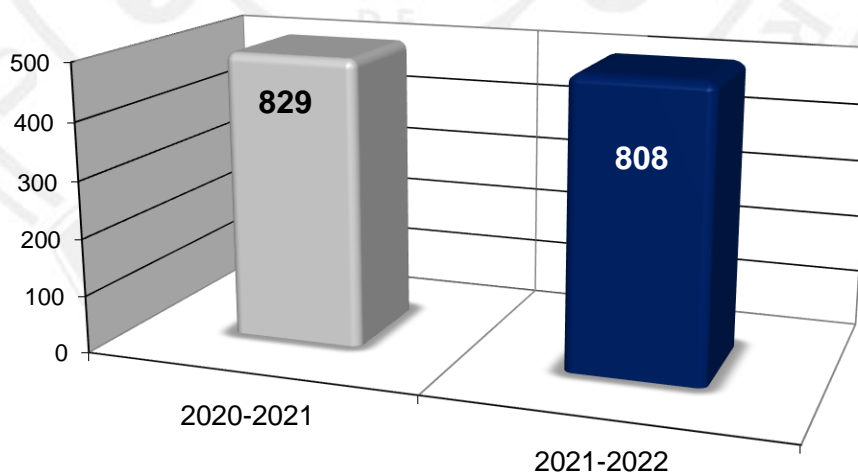
Eficiencia Terminal por Unidad Académica
Nivel Profesional Medio Técnico

Nivel Educativo / Unidad Académica	Primer Ingreso 2018 - 2019	Egreso 2020 - 2021	%
Profesional Medio Técnico	280	248	88.57
Escuela Superior de Enfermería Núm. 1	101	84	83.17
Facultad de Enfermería Núm. 2	179	164	91.62

Tasa de Crecimiento por Unidad Académica
Nivel Profesional Medio Técnico

Nivel Educativo / Unidad Académica	Ciclo Escolar		Crecimiento	%
	2020 - 2021	2021 - 2022		
Profesional Medio Técnico	829	808	-21	-2.53
Escuela Superior de Enfermería Núm. 1	290	272	-18	-6.21
Facultad de Enfermería Núm. 2	539	536	-3	-0.56

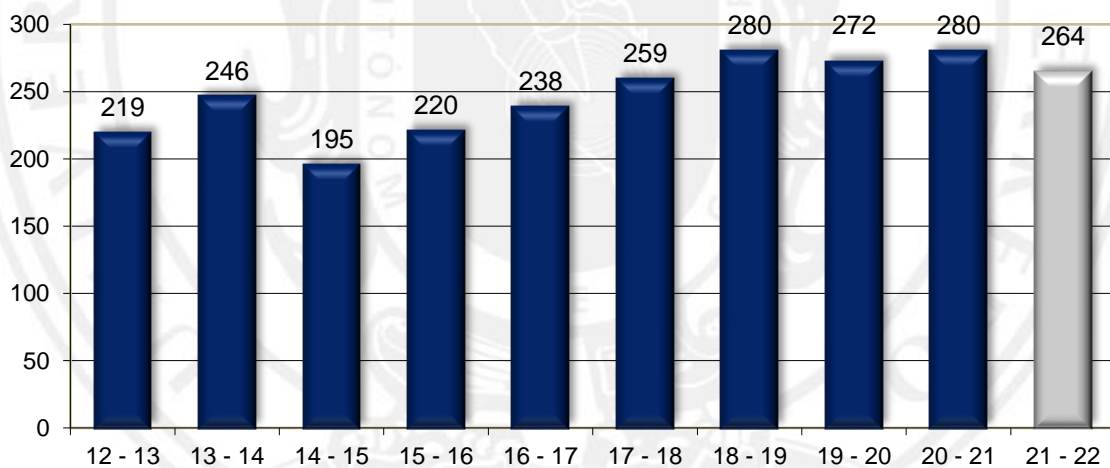
**Profesional Medio Técnico con Bachillerato
en Ciencias de la Salud del CE 2021-2022
(Tasa de Crecimiento)**



Evolución de la Matrícula Escolar de Primer Ingreso por Unidad Académica
Nivel Profesional Medio Técnico del CE 2012-2013 al CE 2021-2022

Nivel Educativo / Unidad Académica	Ciclo Escolar									
	12 - 13	13 - 14	14 - 15	15 - 16	16 - 17	17 - 18	18 - 19	19 - 20	20 - 21	21 - 22
Profesional Medio Técnico	219	246	195	220	238	259	280	272	280	264
Escuela Superior de Enfermería Núm. 1	78	85	94	89	90	94	101	92	99	86
Facultad de Enfermería Núm. 2	141	161	101	131	148	165	179	180	181	178

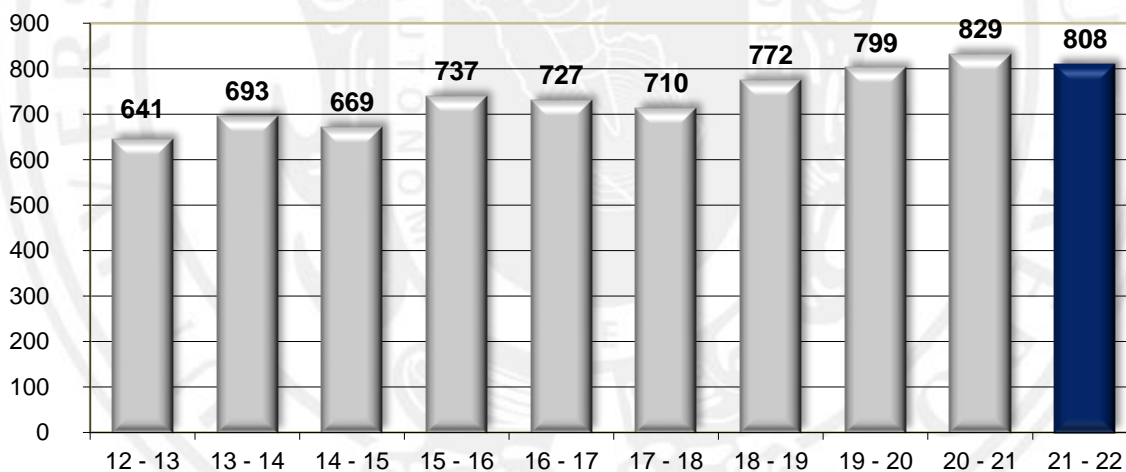
Evolución de la matrícula de primer ingreso
del CE 2012-2013 al CE 2021-2022
Profesional Medio Técnico con Bachillerato en Ciencias de la Salud



Evolución de la Matrícula Escolar Total por Unidad Académica
Nivel Profesional Medio Técnico del CE 2012-2013 al CE 2021-2022

Nivel Educativo / Unidad Académica	Ciclo Escolar									
	12 - 13	13 - 14	14 - 15	15 - 16	16 - 17	17 - 18	18 - 19	19 - 20	20 - 21	21 - 22
Profesional Medio Técnico	641	693	669	737	727	710	772	799	829	808
Escuela Superior de Enfermería Núm. 1	216	224	245	268	277	273	287	281	290	272
Facultad de Enfermería Núm. 2	425	469	424	469	450	437	485	518	539	536

Evolución de la Matrícula Total
del CE 2012-2013 al CE 2021-2022
Nivel Profesional Medio Técnico con Bachillerato en Ciencias de la Salud




Número de Becas por Unidad Académica y Alumnos por Sexo
Nivel Profesional Medio Técnico

Unidad Académica	Beca Federal "Benito Juárez"		
	Hombres	Mujeres	Total
Profesional Medio Técnico	211	576	787
Escuela Superior de Enfermería Núm. 1	68	203	271
Facultad de Enfermería Núm. 2	143	373	516

Fuente: Dirección General de Atención a Estudiantes y Gestión Escolar – Dirección de Servicios Estudiantiles - Departamento de Becas

Número de Becas de Profesional Medio Técnico con
Bachillerato en Ciencias de la Salud del CE 2021-2022
(por Sexo)



ANUARIO ESTADÍSTICO

CICLO ESCOLAR 2021-2022



Bachillerato General

Localización de Unidades Académicas por Región
Nivel Bachillerato General

Región	Unidad Académica	Localización
Centro	Preparatoria Núm. 1 Preparatoria Núm. 9 Preparatoria Núm. 12 Preparatoria Núm. 26 Preparatoria Núm. 29 Preparatoria Núm. 33 Preparatoria Núm. 36 Preparatoria Núm. 46 Modalidad Mixta Preparatoria Virtual	Chilpancingo de los Bravo Chilpancingo de los Bravo Juan R. Escudero-Tierra Colorada Chilapa de Álvarez Tixtla de Guerrero Chilpancingo de los Bravo Eduardo Neri - Zumpango del Río Chilpancingo de los Bravo Chilpancingo de los Bravo
Acapulco	Preparatoria Núm. 2 Preparatoria Núm. 7 Preparatoria Núm. 17 Preparatoria Núm. 27 Preparatoria Núm. 47 Preparatoria Núm. 48	Acapulco de Juárez Acapulco de Juárez Acapulco de Juárez Acapulco de Juárez Acapulco de Juárez-Texca Acapulco de Juárez-La Venta
Norte	Preparatoria Núm. 3 Preparatoria Núm. 4 * Preparatoria Núm. 10 * Preparatoria Núm. 19 Preparatoria Núm. 24 Preparatoria Núm. 28 Preparatoria Núm. 32 * Grupo Periférico Preparatoria Núm. 32 Preparatoria Núm. 4 Modalidad Abierta Preparatoria Núm. 10 Modalidad Abierta Preparatoria Núm. 32 Modalidad Abierta	Teloloapan Taxco de Alarcón Iguala de la Independencia Apaxtla de Castrejón Buenavista de Cuéllar Cocula Iguala de la Independencia Cacahuamilpa Taxco de Alarcón Iguala de la Independencia Iguala de la Independencia
Tierra Caliente	Preparatoria Núm. 8 Grupo Periférico Preparatoria Núm. 8 Preparatoria Núm. 18 Grupo Periférico Preparatoria Núm. 18 Preparatoria Núm. 20 Grupo Periférico Preparatoria Núm. 20 Grupo Periférico Preparatoria Núm. 20 Preparatoria Núm. 37 Preparatoria Núm. 39	Pungarabato - Cd. Altamirano Corral Falso Tlapehuala Tlalchapa Arcelia Acapetlahuaya Ixcatepec Cutzamala de Pinzón Ajuchitlán del Progreso
Costa Grande	Preparatoria Núm. 6 Preparatoria Núm. 13 Preparatoria Núm. 16 Preparatoria Núm. 22 Preparatoria Núm. 23 Preparatoria Núm. 25 Preparatoria Núm. 35 Preparatoria Núm. 42 Preparatoria Núm. 45	Técpan de Galeana Zihuatanejo de Azueta Coyuca de Benítez Atoyac de Álvarez Benito Juárez - San Jerónimo Petatlán Técpan- San Luis San Pedro La Unión Atoyac de Álvarez – El Paraíso
Montaña	Preparatoria Núm. 11 Preparatoria Núm. 31 Preparatoria Núm. 38	Tlapa de Comonfort Huamuxtitlán Olinalá

* Unidades Académicas donde se imparte el Modalidad de Enseñanza Abierta

Localización de las Unidades Académicas por Región
Nivel Bachillerato General

(continuación)

Región	Unidad Académica	Localización
Costa Chica	Preparatoria Núm. 5	Ometepec
	Grupo Periférico Preparatoria Núm. 5	Huixtepec
	Preparatoria Núm. 14	San Luis Acatlán
	Preparatoria Núm. 15	Tecoanapa
	Preparatoria Núm. 21	San Marcos
	Preparatoria Núm. 30	Cuajinicuilapa
	Preparatoria Núm. 34	Marquelia
	Preparatoria Núm. 40	Florencio Villareal - Cruz Grande
	Preparatoria Núm. 41	Azoyú
	Preparatoria Núm. 43	Las Vigas
	Preparatoria Núm. 44	Ayutla de los Libres

Tierra Caliente

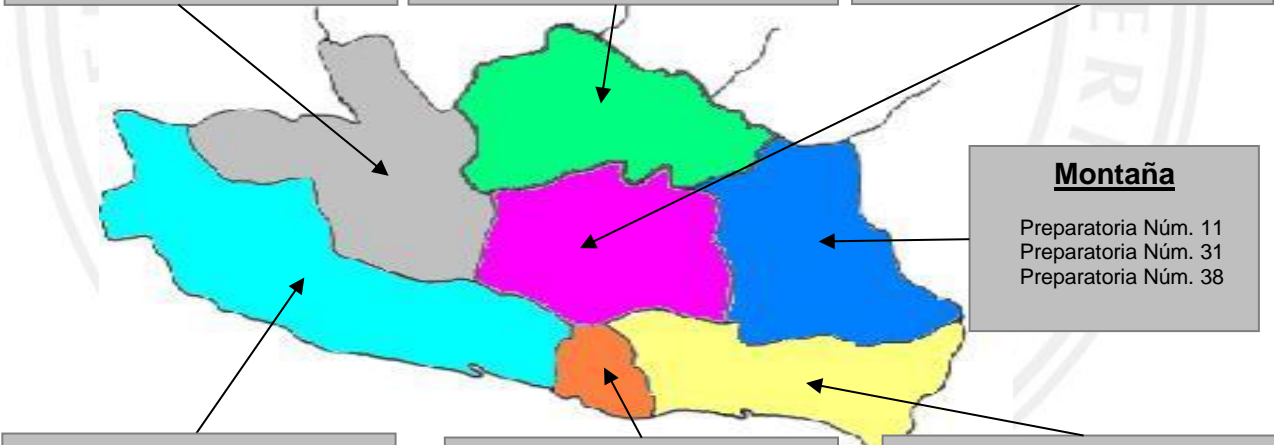
- Preparatoria Núm. 8
- Grupo periférico Corral Falso
- Preparatoria Núm. 18
- Grupo periférico Tlalchapa
- Preparatoria Núm. 20
- Grupo periférico Acapetlahuaya
- Grupo periférico Ixcatepec
- Preparatoria Núm. 37
- Preparatoria Núm. 39

Norte

- Preparatoria Núm. 3
- Preparatoria Núm. 4
- Preparatoria Núm. 10
- Preparatoria Núm. 19
- Preparatoria Núm. 24
- Preparatoria Núm. 28
- Preparatoria Núm. 32
- Grupo periférico Cacahuamilpa
- Preparatoria Núm. 4 Modalidad Abierta
- Preparatoria Núm. 10 Modalidad Abierta
- Preparatoria Núm. 32 Modalidad Abierta

Centro

- Preparatoria Núm. 1
- Preparatoria Núm. 9
- Preparatoria Núm. 12
- Preparatoria Núm. 26
- Preparatoria Núm. 29
- Preparatoria Núm. 33
- Preparatoria Núm. 36
- Preparatoria Núm. 46 Modalidad Mixta
- Preparatoria Modalidad Virtual - Chilpancingo



Montaña

- Preparatoria Núm. 11
- Preparatoria Núm. 31
- Preparatoria Núm. 38

Costa Grande

- Preparatoria Núm. 6
- Preparatoria Núm. 13
- Preparatoria Núm. 16
- Preparatoria Núm. 22
- Preparatoria Núm. 23
- Preparatoria Núm. 25
- Preparatoria Núm. 35
- Preparatoria Núm. 42
- Preparatoria Núm. 45

Acapulco

- Preparatoria Núm. 2
- Preparatoria Núm. 7
- Preparatoria Núm. 17
- Preparatoria Núm. 27
- Preparatoria Núm. 47
- Preparatoria Núm. 48

Costa Chica

- Preparatoria Núm. 5
- Grupo periférico Huixtepec
- Preparatoria Núm. 14
- Preparatoria Núm. 15
- Preparatoria Núm. 21
- Preparatoria Núm. 30
- Preparatoria Núm. 34
- Preparatoria Núm. 40
- Preparatoria Núm. 41
- Preparatoria Núm. 43
- Preparatoria Núm. 44

Matrícula de Primer Ingreso y Reingreso por Unidad Académica
Nivel Bachillerato General

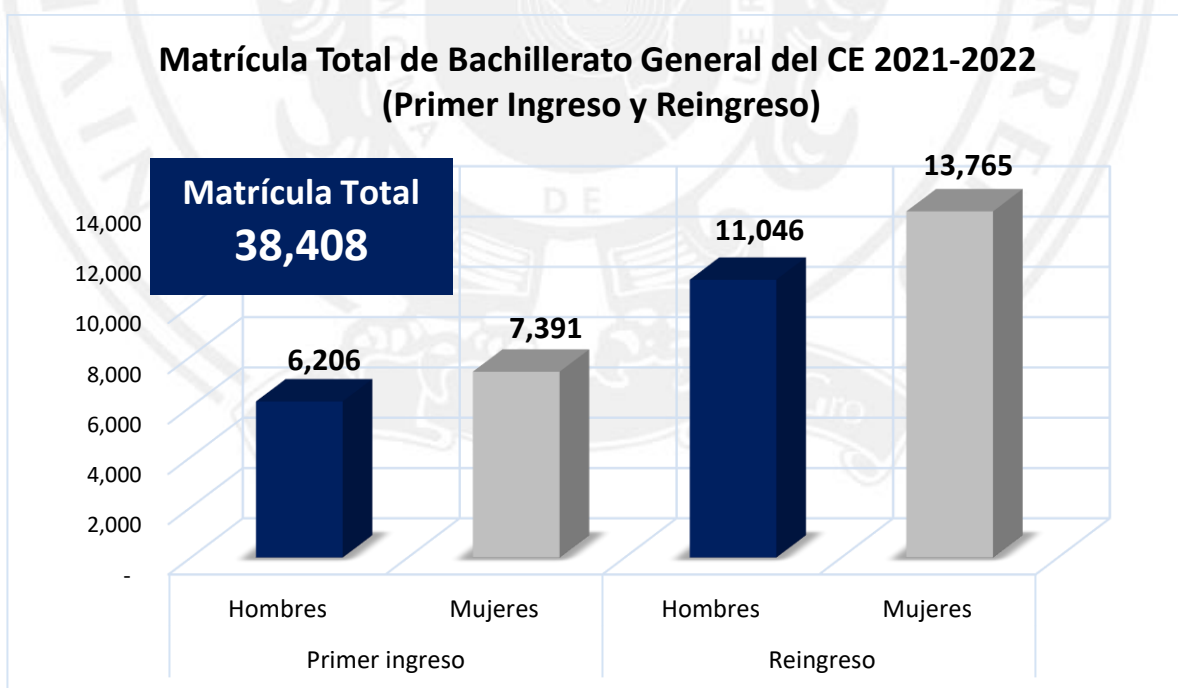
Unidad Académica	Primer Ingreso			Reingreso			Total			%
	Hombres	Mujeres	Total	Hombres	Mujeres	Total	Hombres	Mujeres	Total	
Bachillerato General	6,206	7,391	13,597	11,046	13,765	24,811	17,252	21,156	38,408	100.00
Modalidad Escolarizada	6,078	7,267	13,345	10,661	13,175	23,836	16,739	20,442	37,181	96.81
Preparatoria Núm. 1	502	619	1,121	891	1,013	1,904	1,393	1,632	3,025	7.88
Preparatoria Núm. 2	210	248	458	322	509	831	532	757	1,289	3.36
Preparatoria Núm. 3	102	137	239	193	280	473	295	417	712	1.85
Preparatoria Núm. 4	213	255	468	386	461	847	599	716	1,315	3.42
Preparatoria Núm. 5	190	239	429	334	440	774	524	679	1,203	3.13
Ometepec	163	213	376	291	378	669	454	591	1,045	2.72
Gpo. Perif. Huixtepec	27	26	53	43	62	105	70	88	158	0.41
Preparatoria Núm. 6	205	209	414	419	418	837	624	627	1,251	3.26
Preparatoria Núm. 7	389	430	819	570	786	1,356	959	1,216	2,175	5.66
Preparatoria Núm. 8	218	244	462	356	396	752	574	640	1,214	3.16
Ciudad Altamirano	194	214	408	309	325	634	503	539	1,042	2.71
Gpo. Perif. Corral Falso	24	30	54	47	71	118	71	101	172	0.45
Preparatoria Núm. 9	374	403	777	545	704	1,249	919	1,107	2,026	5.27
Preparatoria Núm. 10	236	258	494	398	492	890	634	750	1,384	3.60
Preparatoria Núm. 11	180	263	443	353	447	800	533	710	1,243	3.24
Preparatoria Núm. 12	127	152	279	218	244	462	345	396	741	1.93
Preparatoria Núm. 13	147	219	366	265	387	652	412	606	1,018	2.65
Preparatoria Núm. 14	65	99	164	143	202	345	208	301	509	1.33
Preparatoria Núm. 15	92	92	184	185	219	404	277	311	588	1.53
Preparatoria Núm. 16	170	187	357	322	358	680	492	545	1,037	2.70
Preparatoria Núm. 17	108	116	224	204	237	441	312	353	665	1.73
Preparatoria Núm. 18	115	110	225	250	233	483	365	343	708	1.84
Tlapehuala	100	90	190	213	208	421	313	298	611	1.59
Gpo. Perif. Tlalchapa	15	20	35	37	25	62	52	45	97	0.25
Preparatoria Núm. 19	31	46	77	84	90	174	115	136	251	0.65
Preparatoria Núm. 20	115	139	254	176	219	395	291	358	649	1.69
Arcelia	105	129	234	157	190	347	262	319	581	1.51
Gpo. Perif. Acapetlahuaya	7	5	12	14	16	30	21	21	42	0.11
Gpo. Perif. Ixcatepec	3	5	8	5	13	18	8	18	26	0.07
Preparatoria Núm. 21	92	102	194	179	239	418	271	341	612	1.59
Preparatoria Núm. 22	181	161	342	318	316	634	499	477	976	2.54
Preparatoria Núm. 23	108	131	239	233	277	510	341	408	749	1.95
Preparatoria Núm. 24	27	22	49	41	58	99	68	80	148	0.39
Preparatoria Núm. 25	65	93	158	98	170	268	163	263	426	1.11
Preparatoria Núm. 26	103	189	292	253	332	585	356	521	877	2.28
Preparatoria Núm. 27	300	382	682	499	648	1,147	799	1,030	1,829	4.76
Preparatoria Núm. 28	37	44	81	57	78	135	94	122	216	0.56
Preparatoria Núm. 29	92	143	235	127	215	342	219	358	577	1.50
Preparatoria Núm. 30	45	69	114	80	94	174	125	163	288	0.75
Preparatoria Núm. 31	32	51	83	51	77	128	83	128	211	0.55
Preparatoria Núm. 32	116	150	266	197	245	442	313	395	708	1.84
Iguala	98	137	235	166	220	386	264	357	621	1.62
Gpo. Perif. Cacahuamilpa	18	13	31	31	25	56	49	38	87	0.23

Matrícula de Primer Ingreso y Reingreso por Unidad Académica
Nivel Bachillerato General

(continuación)

Unidad Académica	Primer Ingreso			Reingreso			Total			%
	Hombres	Mujeres	Total	Hombres	Mujeres	Total	Hombres	Mujeres	Total	
Preparatoria Núm. 33	112	158	270	225	281	506	337	439	776	2.02
Preparatoria Núm. 34	88	92	180	196	205	401	284	297	581	1.51
Preparatoria Núm. 35	65	60	125	83	110	193	148	170	318	0.83
Preparatoria Núm. 36	112	130	242	150	237	387	262	367	629	1.64
Preparatoria Núm. 37	36	43	79	71	80	151	107	123	230	0.60
Preparatoria Núm. 38	63	102	165	107	169	276	170	271	441	1.15
Preparatoria Núm. 39	87	78	165	220	192	412	307	270	577	1.50
Preparatoria Núm. 40	121	123	244	189	246	435	310	369	679	1.77
Preparatoria Núm. 41	36	49	85	46	66	112	82	115	197	0.51
Preparatoria Núm. 42	42	45	87	72	78	150	114	123	237	0.62
Preparatoria Núm. 43	71	83	154	102	112	214	173	195	368	0.96
Preparatoria Núm. 44	100	136	236	164	265	429	264	401	665	1.73
Preparatoria Núm. 45	35	40	75	66	75	141	101	115	216	0.56
Preparatoria Núm. 47	33	47	80	52	50	102	85	97	182	0.47
Preparatoria Núm. 48	90	79	169	171	125	296	261	204	465	1.21
Modalidad Mixta	53	46	99	110	163	273	163	209	372	0.97
Preparatoria Núm. 46	53	46	99	110	163	273	163	209	372	0.97
Modalidad Abierta	73	69	142	221	356	577	294	425	719	1.87
Preparatoria Núm. 4	15	16	31	23	68	91	38	84	122	0.32
Preparatoria Núm. 10	26	21	47	96	125	221	122	146	268	0.70
Preparatoria Núm. 32	32	32	64	102	163	265	134	195	329	0.86
Modalidad Virtual	2	9	11	54	71	125	56	80	136	0.35
Preparatoria Virtual	2	9	11	54	71	125	56	80	136	0.35

Matrícula Total de Bachillerato General del CE 2021-2022
(Primer Ingreso y Reingreso)



Matrícula por Unidad Académica y Región Nivel Bachillerato General

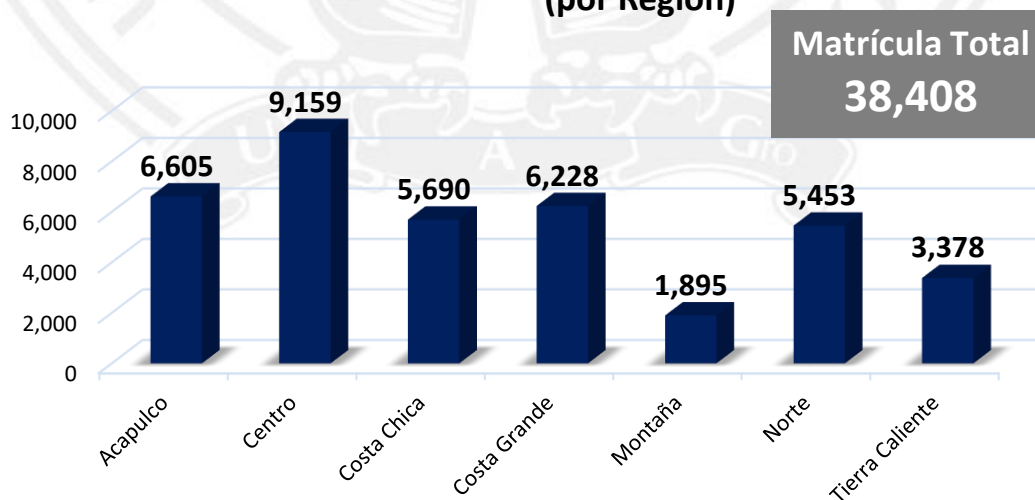
Unidad Académica	Primer Ingreso			Reingreso			Total			
	Hombres	Mujeres	Total	Hombres	Mujeres	Total	Hombres	Mujeres	Total	%
Total:	6,206	7,391	13,597	11,046	13,765	24,811	17,252	21,156	38,408	100.00
Región: Acapulco	1,130	1,302	2,432	1,818	2,355	4,173	2,948	3,657	6,605	17.20
Preparatoria Núm. 2	210	248	458	322	509	831	532	757	1,289	3.36
Preparatoria Núm. 7	389	430	819	570	786	1,356	959	1,216	2,175	5.66
Preparatoria Núm. 17	108	116	224	204	237	441	312	353	665	1.73
Preparatoria Núm. 27	300	382	682	499	648	1,147	799	1,030	1,829	4.76
Preparatoria Núm. 47	33	47	80	52	50	102	85	97	182	0.47
Preparatoria Núm. 48	90	79	169	171	125	296	261	204	465	1.21
Región: Centro	1,477	1,849	3,326	2,573	3,260	5,833	4,050	5,109	9,159	23.85
Preparatoria Núm. 1	502	619	1,121	891	1,013	1,904	1,393	1,632	3,025	7.88
Preparatoria Núm. 9	374	403	777	545	704	1,249	919	1,107	2,026	5.27
Preparatoria Núm. 12	127	152	279	218	244	462	345	396	741	1.93
Preparatoria Núm. 26	103	189	292	253	332	585	356	521	877	2.28
Preparatoria Núm. 29	92	143	235	127	215	342	219	358	577	1.50
Preparatoria Núm. 33	112	158	270	225	281	506	337	439	776	2.02
Preparatoria Núm. 36	112	130	242	150	237	387	262	367	629	1.64
Preparatoria Núm. 46 - Modalidad Mixta	53	46	99	110	163	273	163	209	372	0.97
Preparatoria Modalidad Virtual Chilpancingo	2	9	11	54	71	125	56	80	136	0.35
	2	9	11	54	71	125	56	80	136	0.35
Región: Costa Chica	900	1,084	1,984	1,618	2,088	3,706	2,518	3,172	5,690	14.81
Preparatoria Núm. 5	190	239	429	334	440	774	524	679	1,203	3.13
Ometepec	163	213	376	291	378	669	454	591	1,045	2.72
Gpo. Perif. Huixtepec	27	26	53	43	62	105	70	88	158	0.41
Preparatoria Núm. 14	65	99	164	143	202	345	208	301	509	1.33
Preparatoria Núm. 15	92	92	184	185	219	404	277	311	588	1.53
Preparatoria Núm. 21	92	102	194	179	239	418	271	341	612	1.59
Preparatoria Núm. 30	45	69	114	80	94	174	125	163	288	0.75
Preparatoria Núm. 34	88	92	180	196	205	401	284	297	581	1.51
Preparatoria Núm. 40	121	123	244	189	246	435	310	369	679	1.77
Preparatoria Núm. 41	36	49	85	46	66	112	82	115	197	0.51
Preparatoria Núm. 43	71	83	154	102	112	214	173	195	368	0.96
Preparatoria Núm. 44	100	136	236	164	265	429	264	401	665	1.73
Región: Costa Grande	1,018	1,145	2,163	1,876	2,189	4,065	2,894	3,334	6,228	16.22
Preparatoria Núm. 6	205	209	414	419	418	837	624	627	1,251	3.26
Preparatoria Núm. 13	147	219	366	265	387	652	412	606	1,018	2.65
Preparatoria Núm. 16	170	187	357	322	358	680	492	545	1,037	2.70
Preparatoria Núm. 22	181	161	342	318	316	634	499	477	976	2.54
Preparatoria Núm. 23	108	131	239	233	277	510	341	408	749	1.95
Preparatoria Núm. 25	65	93	158	98	170	268	163	263	426	1.11
Preparatoria Núm. 35	65	60	125	83	110	193	148	170	318	0.83
Preparatoria Núm. 42	42	45	87	72	78	150	114	123	237	0.62
Preparatoria Núm. 45	35	40	75	66	75	141	101	115	216	0.56
Región: Montaña	275	416	691	511	693	1,204	786	1,109	1,895	4.93
Preparatoria Núm. 11	180	263	443	353	447	800	533	710	1,243	3.24
Preparatoria Núm. 31	32	51	83	51	77	128	83	128	211	0.55
Preparatoria Núm. 38	63	102	165	107	169	276	170	271	441	1.15

Matrícula por Unidad Académica y Región
Nivel Bachillerato General

(continuación)

Unidad Académica	Primer Ingreso			Reingreso			Total			
	Hombres	Mujeres	Total	Hombres	Mujeres	Total	Hombres	Mujeres	Total	%
Región: Norte	835	981	1,816	1,577	2,060	3,637	2,412	3,041	5,453	14.20
Preparatoria Núm. 3	102	137	239	193	280	473	295	417	712	1.85
Preparatoria Núm. 4	213	255	468	386	461	847	599	716	1,315	3.42
Preparatoria Núm. 10	236	258	494	398	492	890	634	750	1,384	3.60
Preparatoria Núm. 19	31	46	77	84	90	174	115	136	251	0.65
Preparatoria Núm. 24	27	22	49	41	58	99	68	80	148	0.39
Preparatoria Núm. 28	37	44	81	57	78	135	94	122	216	0.56
Preparatoria Núm. 32	116	150	266	197	245	442	313	395	708	1.84
Iguala	98	137	235	166	220	386	264	357	621	1.62
Gpo. Perif. Cacahuamilpa	18	13	31	31	25	56	49	38	87	0.23
Preparatoria Núm. 4 - Modalidad Abierta	15	16	31	23	68	91	38	84	122	0.32
Preparatoria Núm. 10 - Modalidad Abierta	26	21	47	96	125	221	122	146	268	0.70
Preparatoria Núm. 32 - Modalidad Abierta	32	32	64	102	163	265	134	195	329	0.86
Región: Tierra Caliente	571	614	1,185	1,073	1,120	2,193	1,644	1,734	3,378	8.80
Preparatoria Núm. 8	218	244	462	356	396	752	574	640	1,214	3.16
Ciudad Altamirano	194	214	408	309	325	634	503	539	1,042	2.71
Gpo. Perif. Corral Falso	24	30	54	47	71	118	71	101	172	0.45
Preparatoria Núm. 18	115	110	225	250	233	483	365	343	708	1.84
Tlapehuala	100	90	190	213	208	421	313	298	611	1.59
Gpo. Perif. Tlalchapa	15	20	35	37	25	62	52	45	97	0.25
Preparatoria Núm. 20	115	139	254	176	219	395	291	358	649	1.69
Arcelia	105	129	234	157	190	347	262	319	581	1.51
Gpo. Perif. Acapetlahuaya	7	5	12	14	16	30	21	21	42	0.11
Gpo. Perif. Ixcatepec	3	5	8	5	13	18	8	18	26	0.07
Preparatoria Núm. 37	36	43	79	71	80	151	107	123	230	0.60
Preparatoria Núm. 39	87	78	165	220	192	412	307	270	577	1.50

Matrícula Total de Bachillerato General del CE 2021-2022
(por Región)



Matrícula por Unidad Académica y Grado Escolar
Nivel Bachillerato General

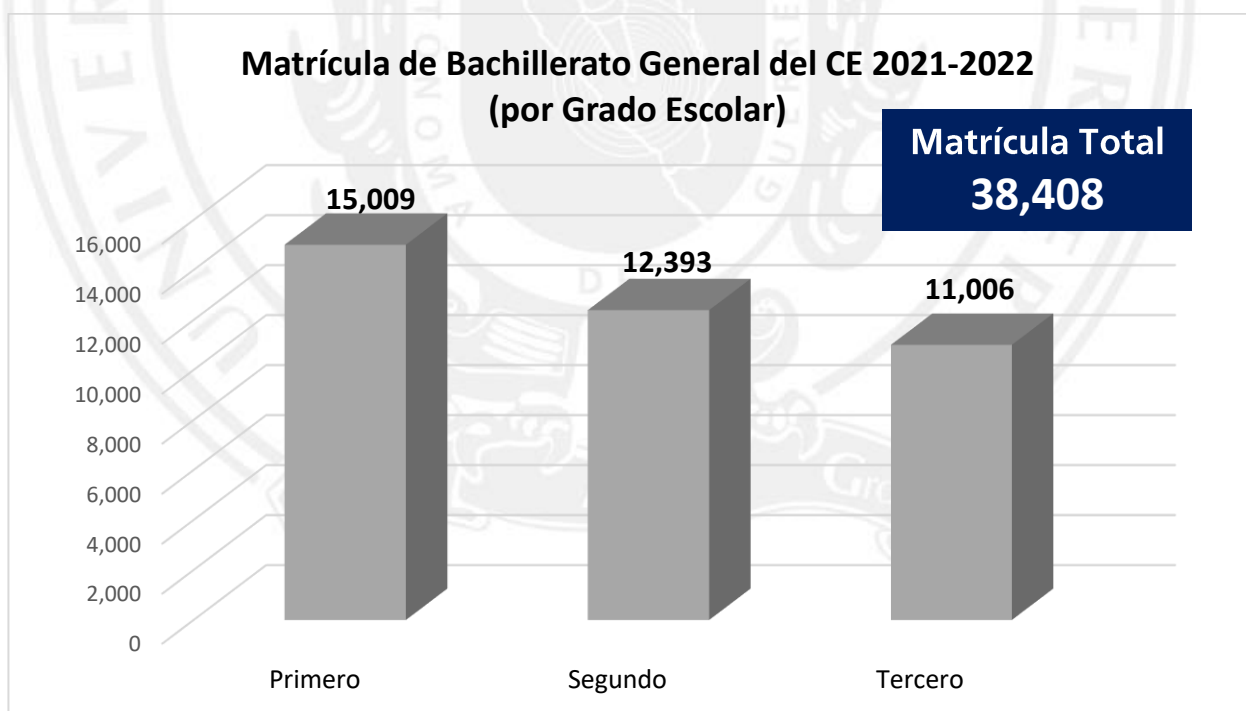
Unidad Académica	Primero			Segundo			Tercero			Total		
	Hombres	Mujeres	Total	Hombres	Mujeres	Total	Hombres	Mujeres	Total	Hombres	Mujeres	Total
Bachillerato General	6,960	8,049	15,009	5,575	6,818	12,393	4,717	6,289	11,006	17,252	21,156	38,408
Modalidad Escolarizada	6,712	7,760	14,472	5,413	6,579	11,992	4,614	6,103	10,717	16,739	20,442	37,181
Preparatoria Núm. 1	528	632	1,160	459	522	981	406	478	884	1,393	1,632	3,025
Preparatoria Núm. 2	239	275	514	180	257	437	113	225	338	532	757	1,289
Preparatoria Núm. 3	110	160	270	98	124	222	87	133	220	295	417	712
Preparatoria Núm. 4	240	283	523	216	216	432	143	217	360	599	716	1,315
Preparatoria Núm. 5	203	249	452	158	227	385	163	203	366	524	679	1,203
Ometepec	173	223	396	142	196	338	139	172	311	454	591	1,045
Gpo. Perif. Huixtepec	30	26	56	16	31	47	24	31	55	70	88	158
Preparatoria Núm. 6	227	217	444	215	206	421	182	204	386	624	627	1,251
Preparatoria Núm. 7	390	430	820	304	416	720	265	370	635	959	1,216	2,175
Preparatoria Núm. 8	254	263	517	155	181	336	165	196	361	574	640	1,214
Ciudad Altamirano	228	230	458	139	146	285	136	163	299	503	539	1,042
Gpo. Perif. Corral Falso	26	33	59	16	35	51	29	33	62	71	101	172
Preparatoria Núm. 9	375	406	781	298	357	655	246	344	590	919	1,107	2,026
Preparatoria Núm. 10	266	291	557	198	236	434	170	223	393	634	750	1,384
Preparatoria Núm. 11	189	269	458	174	237	411	170	204	374	533	710	1,243
Preparatoria Núm. 12	132	153	285	116	111	227	97	132	229	345	396	741
Preparatoria Núm. 13	147	219	366	146	200	346	119	187	306	412	606	1,018
Preparatoria Núm. 14	78	104	182	72	99	171	58	98	156	208	301	509
Preparatoria Núm. 15	105	103	208	97	105	202	75	103	178	277	311	588
Preparatoria Núm. 16	207	216	423	146	178	324	139	151	290	492	545	1,037
Preparatoria Núm. 17	116	123	239	99	107	206	97	123	220	312	353	665
Preparatoria Núm. 18	139	116	255	98	115	213	128	112	240	365	343	708
Tlapehuala	120	92	212	82	102	184	111	104	215	313	298	611
Gpo. Perif. Tlalchapa	19	24	43	16	13	29	17	8	25	52	45	97
Preparatoria Núm. 19	49	54	103	34	53	87	32	29	61	115	136	251
Preparatoria Núm. 20	132	149	281	90	107	197	69	102	171	291	358	649
Arcelia	122	139	261	83	99	182	57	81	138	262	319	581
Gpo. Perif. Acapulahuaya	7	5	12	5	5	10	9	11	20	21	21	42
Gpo. Perif. Ixcatepec	3	5	8	2	3	5	3	10	13	8	18	26
Preparatoria Núm. 21	103	108	211	101	119	220	67	114	181	271	341	612
Preparatoria Núm. 22	231	204	435	159	154	313	109	119	228	499	477	976
Preparatoria Núm. 23	126	145	271	120	148	268	95	115	210	341	408	749
Preparatoria Núm. 24	31	28	59	23	27	50	14	25	39	68	80	148
Preparatoria Núm. 25	65	93	158	55	89	144	43	81	124	163	263	426
Preparatoria Núm. 26	117	213	330	130	165	295	109	143	252	356	521	877
Preparatoria Núm. 27	360	408	768	248	339	587	191	283	474	799	1,030	1,829
Preparatoria Núm. 28	38	44	82	31	38	69	25	40	65	94	122	216
Preparatoria Núm. 29	95	157	252	61	105	166	63	96	159	219	358	577
Preparatoria Núm. 30	57	78	135	38	44	82	30	41	71	125	163	288
Preparatoria Núm. 31	39	65	104	21	27	48	23	36	59	83	128	211
Preparatoria Núm. 32	134	165	299	103	133	236	76	97	173	313	395	708
Iguala	116	152	268	86	119	205	62	86	148	264	357	621
Gpo. Perif. Cacahuamilpa	18	13	31	17	14	31	14	11	25	49	38	87
Preparatoria Núm. 33	112	158	270	115	147	262	110	134	244	337	439	776
Preparatoria Núm. 34	108	105	213	95	89	184	81	103	184	284	297	581
Preparatoria Núm. 35	73	71	144	33	50	83	42	49	91	148	170	318
Preparatoria Núm. 36	112	130	242	71	125	196	79	112	191	262	367	629

Matrícula por Unidad Académica y Grado Escolar
Nivel Bachillerato General

(continuación)

Unidad Académica	Primero			Segundo			Tercero			Total		
	Hombres	Mujeres	Total	Hombres	Mujeres	Total	Hombres	Mujeres	Total	Hombres	Mujeres	Total
Preparatoria Núm. 37	36	43	79	41	34	75	30	46	76	107	123	230
Preparatoria Núm. 38	70	110	180	63	75	138	37	86	123	170	271	441
Preparatoria Núm. 39	87	78	165	107	94	201	113	98	211	307	270	577
Preparatoria Núm. 40	142	139	281	82	126	208	86	104	190	310	369	679
Preparatoria Núm. 41	39	53	92	21	32	53	22	30	52	82	115	197
Preparatoria Núm. 42	42	45	87	37	36	73	35	42	77	114	123	237
Preparatoria Núm. 43	87	91	178	62	59	121	24	45	69	173	195	368
Preparatoria Núm. 44	115	147	262	79	144	223	70	110	180	264	401	665
Preparatoria Núm. 45	41	42	83	40	46	86	20	27	47	101	115	216
Preparatoria Núm. 47	36	49	85	31	20	51	18	28	46	85	97	182
Preparatoria Núm. 48	90	79	169	93	60	153	78	65	143	261	204	465
Modalidad Mixta	87	92	179	42	68	110	34	49	83	163	209	372
Preparatoria Núm. 46	87	92	179	42	68	110	34	49	83	163	209	372
Modalidad Abierta	124	142	266	101	146	247	69	137	206	294	425	719
Preparatoria Núm. 4	21	19	40	7	27	34	10	38	48	38	84	122
Preparatoria Núm. 10	43	45	88	48	51	99	31	50	81	122	146	268
Preparatoria Núm. 32	60	78	138	46	68	114	28	49	77	134	195	329
Modalidad Virtual	37	55	92	19	25	44	0	0	0	56	80	136
Preparatoria Virtual	37	55	92	19	25	44	0	0	0	56	80	136

Matrícula de Bachillerato General del CE 2021-2022
(por Grado Escolar)



Matrícula por Unidad Académica y Sexo Nivel Bachillerato General

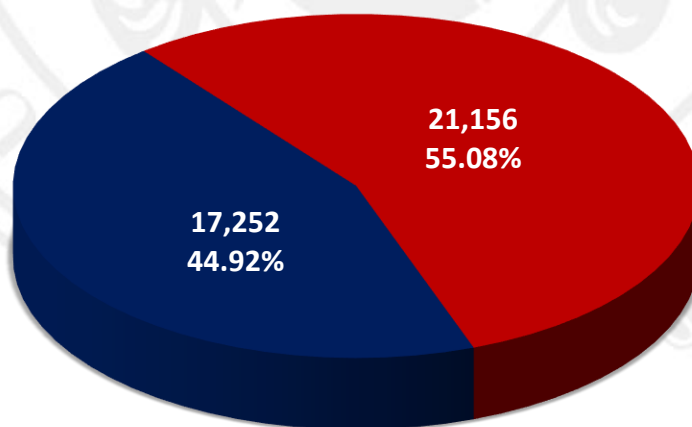
Unidad Académica	Hombres	%	Mujeres	%	Total	%
Bachillerato General	17,252	44.92	21,156	55.08	38,408	100.00
Modalidad Escolarizada	16,739	43.58	20,442	53.22	37,181	96.81
Preparatoria Núm. 1	1,393	3.63	1,632	4.25	3,025	7.88
Preparatoria Núm. 2	532	1.39	757	1.97	1,289	3.36
Preparatoria Núm. 3	295	0.77	417	1.09	712	1.85
Preparatoria Núm. 4	599	1.56	716	1.86	1,315	3.42
Preparatoria Núm. 5	524	1.36	679	1.77	1,203	3.13
Ometepec	454	1.18	591	1.54	1,045	2.72
Gpo. Perif. Huixtepec	70	0.18	88	0.23	158	0.41
Preparatoria Núm. 6	624	1.62	627	1.63	1,251	3.26
Preparatoria Núm. 7	959	2.50	1,216	3.17	2,175	5.66
Preparatoria Núm. 8	574	1.49	640	1.67	1,214	3.16
Ciudad Altamirano	503	1.31	539	1.40	1,042	2.71
Gpo. Perif. Corral Falso	71	0.18	101	0.26	172	0.45
Preparatoria Núm. 9	919	2.39	1,107	2.88	2,026	5.27
Preparatoria Núm. 10	634	1.65	750	1.95	1,384	3.60
Preparatoria Núm. 11	533	1.39	710	1.85	1,243	3.24
Preparatoria Núm. 12	345	0.90	396	1.03	741	1.93
Preparatoria Núm. 13	412	1.07	606	1.58	1,018	2.65
Preparatoria Núm. 14	208	0.54	301	0.78	509	1.33
Preparatoria Núm. 15	277	0.72	311	0.81	588	1.53
Preparatoria Núm. 16	492	1.28	545	1.42	1,037	2.70
Preparatoria Núm. 17	312	0.81	353	0.92	665	1.73
Preparatoria Núm. 18	365	0.95	343	0.89	708	1.84
Tlapehuala	313	0.81	298	0.78	611	1.59
Gpo. Perif. Tlalchapa	52	0.14	45	0.12	97	0.25
Preparatoria Núm. 19	115	0.30	136	0.35	251	0.65
Preparatoria Núm. 20	291	0.76	358	0.93	649	1.69
Arcelia	262	0.68	319	0.83	581	1.51
Gpo. Perif. Acapetlahuaya	21	0.05	21	0.05	42	0.11
Gpo. Perif. Ixcatepec	8	0.02	18	0.05	26	0.07
Preparatoria Núm. 21	271	0.71	341	0.89	612	1.59
Preparatoria Núm. 22	499	1.30	477	1.24	976	2.54
Preparatoria Núm. 23	341	0.89	408	1.06	749	1.95
Preparatoria Núm. 24	68	0.18	80	0.21	148	0.39
Preparatoria Núm. 25	163	0.42	263	0.68	426	1.11
Preparatoria Núm. 26	356	0.93	521	1.36	877	2.28
Preparatoria Núm. 27	799	2.08	1,030	2.68	1,829	4.76
Preparatoria Núm. 28	94	0.24	122	0.32	216	0.56
Preparatoria Núm. 29	219	0.57	358	0.93	577	1.50
Preparatoria Núm. 30	125	0.33	163	0.42	288	0.75
Preparatoria Núm. 31	83	0.22	128	0.33	211	0.55
Preparatoria Núm. 32	313	0.81	395	1.03	708	1.84
Iguala	264	0.69	357	0.93	621	1.62
Gpo. Perif. Cacahuamilpa	49	0.13	38	0.10	87	0.23

Matrícula por Unidad Académica y Sexo
Nivel Bachillerato General

(continuación)

Unidad Académica	Hombres	%	Mujeres	%	Total	%
Preparatoria Núm. 33	337	0.88	439	1.14	776	2.02
Preparatoria Núm. 34	284	0.74	297	0.77	581	1.51
Preparatoria Núm. 35	148	0.39	170	0.44	318	0.83
Preparatoria Núm. 36	262	0.68	367	0.96	629	1.64
Preparatoria Núm. 37	107	0.28	123	0.32	230	0.60
Preparatoria Núm. 38	170	0.44	271	0.71	441	1.15
Preparatoria Núm. 39	307	0.80	270	0.70	577	1.50
Preparatoria Núm. 40	310	0.81	369	0.96	679	1.77
Preparatoria Núm. 41	82	0.21	115	0.30	197	0.51
Preparatoria Núm. 42	114	0.30	123	0.32	237	0.62
Preparatoria Núm. 43	173	0.45	195	0.51	368	0.96
Preparatoria Núm. 44	264	0.69	401	1.04	665	1.73
Preparatoria Núm. 45	101	0.26	115	0.30	216	0.56
Preparatoria Núm. 47	85	0.22	97	0.25	182	0.47
Preparatoria Núm. 48	261	0.68	204	0.53	465	1.21
Modalidad Mixta	163	0.42	209	0.54	372	0.97
Preparatoria Núm. 46	163	0.42	209	0.54	372	0.97
Modalidad Abierta	294	0.77	425	1.11	719	1.87
Preparatoria Núm. 4	38	0.10	84	0.22	122	0.32
Preparatoria Núm. 10	122	0.32	146	0.38	268	0.70
Preparatoria Núm. 32	134	0.35	195	0.51	329	0.86
Modalidad Virtual	56	0.15	80	0.21	136	0.35
Preparatoria Virtual	56	0.15	80	0.21	136	0.35

Matrícula Total de Bachillerato General del CE 2021-2022
(por Sexo)



Matrícula Total
38,408

■ Hombres ■ Mujeres

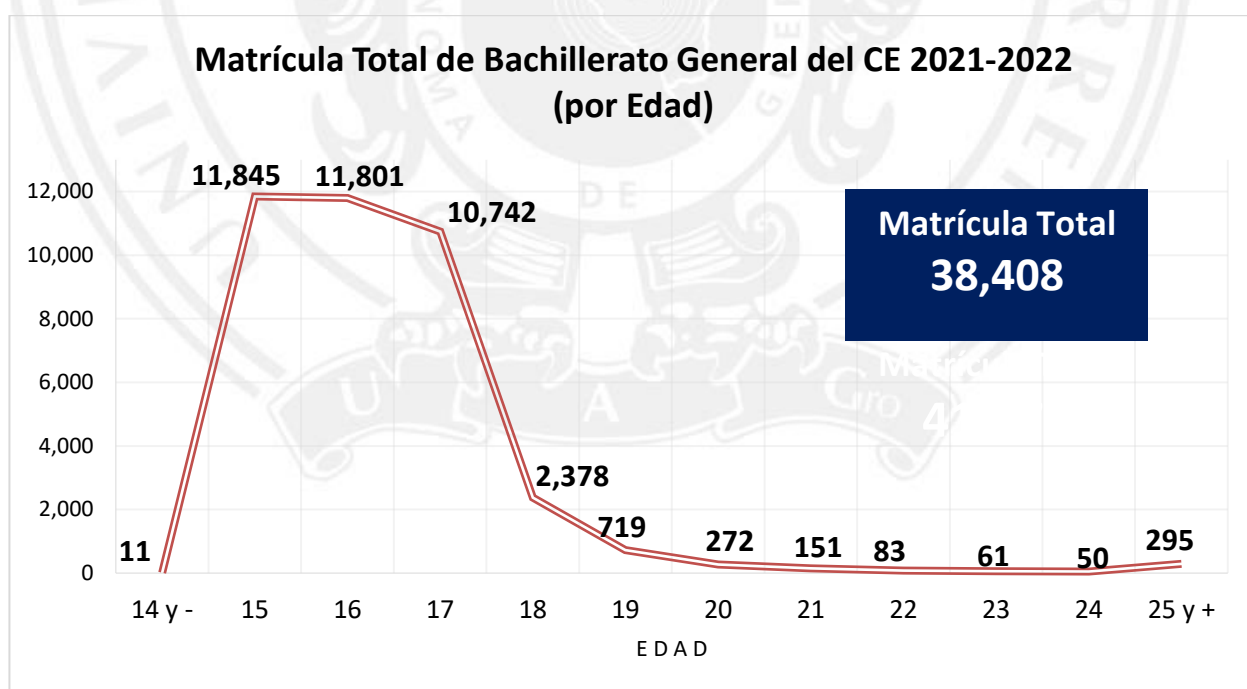
**Matrícula por Unidad Académica y Rango de Edad
Nivel Bachillerato General**

Unidad Académica	Rango de Edad (Años)												Total
	14 y -	15	16	17	18	19	20	21	22	23	24	25 y +	
Bachillerato General	11	11,845	11,801	10,742	2,378	719	272	151	83	61	50	295	38,408
Modalidad Escolarizada	11	11,752	11,646	10,569	2,199	591	187	89	34	15	12	76	37,181
Preparatoria Núm. 1	0	917	913	860	217	75	29	7	5	0	1	1	3,025
Preparatoria Núm. 2	1	389	461	361	63	13	0	1	0	0	0	0	1,289
Preparatoria Núm. 3	0	204	218	218	54	10	5	3	0	0	0	0	712
Preparatoria Núm. 4	0	424	426	367	74	15	6	2	1	0	0	0	1,315
Preparatoria Núm. 5	0	371	381	366	55	19	7	2	0	0	1	1	1,203
Ometepec	0	326	343	328	30	12	5	1	0	0	0	0	1,045
Gpo. Perif. Huixtepec	0	45	38	38	25	7	2	1	0	0	1	1	158
Preparatoria Núm. 6	0	376	387	374	79	27	3	4	1	0	0	0	1,251
Preparatoria Núm. 7	0	783	705	642	37	3	4	0	1	0	0	0	2,175
Preparatoria Núm. 8	0	428	322	356	79	15	8	2	0	1	0	3	1,214
Ciudad Altamirano	0	370	277	321	62	7	4	1	0	0	0	0	1,042
Gpo. Perif. Corral Falso	0	58	45	35	17	8	4	1	0	1	0	3	172
Preparatoria Núm. 9	0	653	598	619	107	28	18	2	0	1	0	0	2,026
Preparatoria Núm. 10	1	401	419	395	110	26	13	8	2	1	2	6	1,384
Preparatoria Núm. 11	0	407	387	332	84	24	5	4	0	0	0	0	1,243
Preparatoria Núm. 12	0	251	213	216	41	12	3	1	2	1	0	1	741
Preparatoria Núm. 13	1	341	335	309	26	6	0	0	0	0	0	0	1,018
Preparatoria Núm. 14	0	149	162	158	32	6	0	1	0	0	1	0	509
Preparatoria Núm. 15	0	172	175	191	38	7	3	0	0	1	1	0	588
Preparatoria Núm. 16	1	300	310	317	80	20	5	3	1	0	0	0	1,037
Preparatoria Núm. 17	1	181	194	204	62	17	4	2	0	0	0	0	665
Preparatoria Núm. 18	1	185	191	213	45	17	3	7	2	0	1	43	708
Tlapehuala	1	170	177	198	41	12	2	6	0	0	0	4	611
Gpo. Perif. Tlalchapa	0	15	14	15	4	5	1	1	2	0	1	39	97
Preparatoria Núm. 19	0	67	83	68	25	4	0	2	2	0	0	0	251
Preparatoria Núm. 20	1	223	198	167	36	6	3	4	3	0	1	7	649
Arcelia	1	205	181	163	29	1	0	1	0	0	0	0	581
Gpo. Perif. Acapulahuaya	0	11	13	2	5	1	2	2	1	0	1	4	42
Gpo. Perif. Ixcatepec	0	7	4	2	2	4	1	1	2	0	0	3	26
Preparatoria Núm. 21	0	179	186	198	36	7	2	3	0	1	0	0	612
Preparatoria Núm. 22	0	294	319	260	78	19	3	2	0	0	1	0	976
Preparatoria Núm. 23	0	215	253	222	39	12	6	1	1	0	0	0	749
Preparatoria Núm. 24	0	40	47	47	12	1	1	0	0	0	0	0	148
Preparatoria Núm. 25	0	153	134	122	15	2	0	0	0	0	0	0	426
Preparatoria Núm. 26	0	263	442	108	39	17	2	2	2	0	1	1	877
Preparatoria Núm. 27	3	594	573	485	114	44	8	4	2	1	1	0	1,829
Preparatoria Núm. 28	0	69	71	59	15	0	1	0	0	1	0	0	216
Preparatoria Núm. 29	0	191	176	161	37	6	4	0	1	0	0	1	577
Preparatoria Núm. 30	0	96	72	88	16	8	3	0	3	1	0	1	288
Preparatoria Núm. 31	0	70	63	57	10	8	1	2	0	0	0	0	211
Preparatoria Núm. 32	0	224	218	185	59	12	7	2	1	0	0	0	708
Iguala	0	211	202	161	35	8	4	0	0	0	0	0	621
Gpo. Perif. Cacahuamilpa	0	13	16	24	24	4	3	2	1	0	0	0	87

Matrícula por Unidad Académica y Rango de Edad
Nivel Bachillerato General

(continuación)

Unidad Académica	Rango de Edad (Años)												Total
	14 y -	15	16	17	18	19	20	21	22	23	24	25 y +	
Preparatoria Núm. 33	0	355	243	157	18	2	0	1	0	0	0	0	776
Preparatoria Núm. 34	0	161	186	181	35	14	2	0	1	1	0	0	581
Preparatoria Núm. 35	0	104	87	95	24	5	2	0	0	1	0	0	318
Preparatoria Núm. 36	0	210	188	193	36	1	1	0	0	0	0	0	629
Preparatoria Núm. 37	1	70	74	69	9	3	1	0	0	0	0	3	230
Preparatoria Núm. 38	0	140	123	132	35	4	2	4	0	0	1	0	441
Preparatoria Núm. 39	0	137	191	182	46	14	3	1	1	0	0	2	577
Preparatoria Núm. 40	0	213	207	185	44	16	5	5	1	2	0	1	679
Preparatoria Núm. 41	0	73	61	53	5	4	0	1	0	0	0	0	197
Preparatoria Núm. 42	0	73	71	68	15	6	2	1	0	0	0	1	237
Preparatoria Núm. 43	0	137	101	100	21	3	4	1	1	0	0	0	368
Preparatoria Núm. 44	0	201	216	195	40	12	0	1	0	0	0	0	665
Preparatoria Núm. 45	0	63	73	59	14	6	0	1	0	0	0	0	216
Preparatoria Núm. 47	0	71	50	49	8	2	1	1	0	0	0	0	182
Preparatoria Núm. 48	0	134	143	126	35	13	7	1	0	2	0	4	465
Modalidad Mixta	0	19	55	59	53	43	31	21	12	14	7	58	372
Preparatoria Núm. 46	0	19	55	59	53	43	31	21	12	14	7	58	372
Modalidad Abierta	0	71	89	98	114	75	42	35	31	23	22	119	719
Preparatoria Núm. 4	0	17	25	18	20	11	9	4	0	3	0	15	122
Preparatoria Núm. 10	0	27	30	37	37	24	17	11	18	8	9	50	268
Preparatoria Núm. 32	0	27	34	43	57	40	16	20	13	12	13	54	329
Modalidad Virtual	0	3	11	16	12	10	12	6	6	9	9	42	136
Preparatoria Virtual	0	3	11	16	12	10	12	6	6	9	9	42	136



Grupos y Matrícula por Sexo, Turno y Unidad Académica
Nivel Bachillerato General

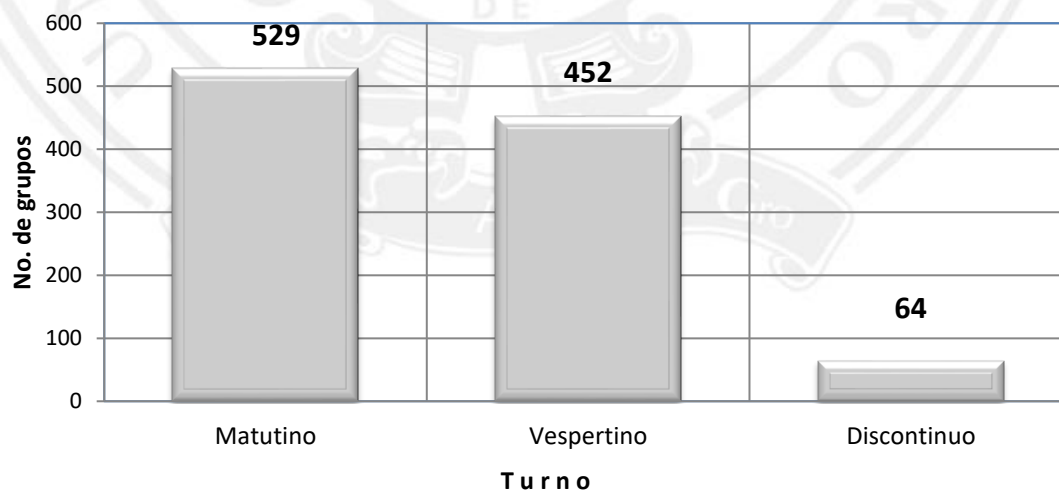
Unidad Académica	Grupos por Turno				Matrícula por Turno y Sexo											
					Matutino			Vespertino			Discontinuo			Total		
	Mat.	Vesp.	Disc.	Total	H	M	Total	H	M	Total	H	M	Total	H	M	Total
Bachillerato General	529	452	64	1,045	9,165	12,350	21,515	7,574	8,092	15,666	513	714	1,227	17,252	21,156	38,408
Modalidad Escolarizada	529	452	0	981	9,165	12,350	21,515	7,574	8,092	15,666	0	0	0	16,739	20,442	37,181
Preparatoria Núm. 1	26	26	0	52	625	899	1,524	768	733	1,501	0	0	0	1,393	1,632	3,025
Preparatoria Núm. 2	22	20	0	42	291	485	776	241	272	513	0	0	0	532	757	1,289
Preparatoria Núm. 3	12	3	0	15	207	306	513	88	111	199	0	0	0	295	417	712
Preparatoria Núm. 4	14	12	0	26	321	420	741	278	296	574	0	0	0	599	716	1,315
Preparatoria Núm. 5	16	12	0	28	345	474	819	179	205	384	0	0	0	524	679	1,203
Ometepec	16	6	0	22	345	474	819	109	117	226	0	0	0	454	591	1,045
Gpo. Perif. Huixtepec	0	6	0	6	0	0	0	70	88	158	0	0	0	70	88	158
Preparatoria Núm. 6	15	12	0	27	334	446	780	290	181	471	0	0	0	624	627	1,251
Preparatoria Núm. 7	29	22	0	51	525	710	1,235	434	506	940	0	0	0	959	1,216	2,175
Preparatoria Núm. 8	27	6	0	33	503	539	1,042	71	101	172	0	0	0	574	640	1,214
Ciudad Altamirano	27	0	0	27	503	539	1,042	0	0	0	0	0	0	503	539	1,042
Gpo. Perif. Corral Falso	0	6	0	6	0	0	0	71	101	172	0	0	0	71	101	172
Preparatoria Núm. 9	21	21	0	42	510	631	1,141	409	476	885	0	0	0	919	1,107	2,026
Preparatoria Núm. 10	28	15	0	43	390	553	943	244	197	441	0	0	0	634	750	1,384
Preparatoria Núm. 11	15	9	0	24	303	462	765	230	248	478	0	0	0	533	710	1,243
Preparatoria Núm. 12	11	9	0	20	192	257	449	153	139	292	0	0	0	345	396	741
Preparatoria Núm. 13	13	8	0	21	246	401	647	166	205	371	0	0	0	412	606	1,018
Preparatoria Núm. 14	0	12	0	12	0	0	0	208	301	509	0	0	0	208	301	509
Preparatoria Núm. 15	14	7	0	21	187	215	402	90	96	186	0	0	0	277	311	588
Preparatoria Núm. 16	14	12	0	26	233	319	552	259	226	485	0	0	0	492	545	1,037
Preparatoria Núm. 17	22	5	0	27	248	309	557	64	44	108	0	0	0	312	353	665
Preparatoria Núm. 18	21	0	0	21	365	343	708	0	0	0	0	0	0	365	343	708
Tlapehuala	18	0	0	18	313	298	611	0	0	0	0	0	0	313	298	611
Gpo. Perif. Tlalchapa	3	0	0	3	52	45	97	0	0	0	0	0	0	52	45	97
Preparatoria Núm. 19	0	9	0	9	0	0	0	115	136	251	0	0	0	115	136	251
Preparatoria Núm. 20	9	15	0	24	148	228	376	143	130	273	0	0	0	291	358	649
Arcelia	9	9	0	18	148	228	376	114	91	205	0	0	0	262	319	581
Gpo. Perif. Acapetlahuaya	0	3	0	3	0	0	0	21	21	42	0	0	0	21	21	42
Gpo. Perif. Ixcatepec	0	3	0	3	0	0	0	8	18	26	0	0	0	8	18	26
Preparatoria Núm. 21	15	3	0	18	224	303	527	47	38	85	0	0	0	271	341	612
Preparatoria Núm. 22	20	15	0	35	278	325	603	221	152	373	0	0	0	499	477	976
Preparatoria Núm. 23	12	11	0	23	152	212	364	189	196	385	0	0	0	341	408	749
Preparatoria Núm. 24	0	9	0	9	0	0	0	68	80	148	0	0	0	68	80	148
Preparatoria Núm. 25	0	9	0	9	0	0	0	163	263	426	0	0	0	163	263	426
Preparatoria Núm. 26	18	7	0	25	210	382	592	146	139	285	0	0	0	356	521	877
Preparatoria Núm. 27	24	6	0	30	586	855	1,441	213	175	388	0	0	0	799	1,030	1,829
Preparatoria Núm. 28	0	7	0	7	0	0	0	94	122	216	0	0	0	94	122	216
Preparatoria Núm. 29	15	7	0	22	161	276	437	58	82	140	0	0	0	219	358	577
Preparatoria Núm. 30	0	9	0	9	0	0	0	125	163	288	0	0	0	125	163	288
Preparatoria Núm. 31	0	9	0	9	0	0	0	83	128	211	0	0	0	83	128	211
Preparatoria Núm. 32	15	6	0	21	221	298	519	92	97	189	0	0	0	313	395	708
Iguala	15	3	0	18	221	298	519	43	59	102	0	0	0	264	357	621
Gpo. Perif. Cacahuamilpa	0	3	0	3	0	0	0	49	38	87	0	0	0	49	38	87

Grupos y Matrícula por Sexo, Turno y Unidad Académica
Nivel Bachillerato General

(continuación)

Unidad Académica	Grupos por Turno				Matrícula por Turno y Sexo											
					Matutino			Vespertino			Discontinuo			Total		
	Mat	Vesp	Disc.	Total	H	M	Total	H	M	Total	H	M	Total	H	M	Total
Preparatoria Núm. 33	9	9	0	18	180	256	436	157	183	340	0	0	0	337	439	776
Preparatoria Núm. 34	0	15	0	15	0	0	0	284	297	581	0	0	0	284	297	581
Preparatoria Núm. 35	9	3	0	12	116	125	241	32	45	77	0	0	0	148	170	318
Preparatoria Núm. 36	9	6	0	15	133	229	362	129	138	267	0	0	0	262	367	629
Preparatoria Núm. 37	6	4	0	10	72	82	154	35	41	76	0	0	0	107	123	230
Preparatoria Núm. 38	3	9	0	12	49	63	112	121	208	329	0	0	0	170	271	441
Preparatoria Núm. 39	15	0	0	15	307	270	577	0	0	0	0	0	0	307	270	577
Preparatoria Núm. 40	12	10	0	22	167	219	386	143	150	293	0	0	0	310	369	679
Preparatoria Núm. 41	0	9	0	9	0	0	0	82	115	197	0	0	0	82	115	197
Preparatoria Núm. 42	0	9	0	9	0	0	0	114	123	237	0	0	0	114	123	237
Preparatoria Núm. 43	6	6	0	12	85	127	212	88	68	156	0	0	0	173	195	368
Preparatoria Núm. 44	6	15	0	21	165	241	406	99	160	259	0	0	0	264	401	665
Preparatoria Núm. 45	6	3	0	9	86	90	176	15	25	40	0	0	0	101	115	216
Preparatoria Núm. 47	0	9	0	9	0	0	0	85	97	182	0	0	0	85	97	182
Preparatoria Núm. 48	0	12	0	12	0	0	0	261	204	465	0	0	0	261	204	465
Modalidad Mixta	0	0	33	33	0	0	0	0	0	0	163	209	372	163	209	372
Preparatoria Núm. 46	0	0	33	33	0	0	0	0	0	0	163	209	372	163	209	372
Modalidad Abierta	0	0	20	20	0	0	0	0	0	0	294	425	719	294	425	719
Preparatoria Núm. 4	0	0	4	4	0	0	0	0	0	0	38	84	122	38	84	122
Preparatoria Núm. 10	0	0	7	7	0	0	0	0	0	0	122	146	268	122	146	268
Preparatoria Núm. 32	0	0	9	9	0	0	0	0	0	0	134	195	329	134	195	329
Modalidad Virtual	0	0	11	11	0	0	0	0	0	0	56	80	136	56	80	136
Preparatoria Virtual	0	0	11	11	0	0	0	0	0	0	56	80	136	56	80	136

Número de Grupos por Turno CE 2021-2022
Nivel Bachillerato General



Tasa de Crecimiento por Unidad Académica Nivel Bachillerato General

Unidad Académica	Ciclo Escolar		Crecimiento	%
	2020 – 2021	2021 – 2022		
Bachillerato General	40,359	38,408	-1,951	-4.83
Modalidad Escolarizada	39,065	37,181	-1,884	-4.82
Preparatoria Núm. 1	3,033	3,025	-8	-0.26
Preparatoria Núm. 2	1,426	1,289	-137	-9.61
Preparatoria Núm. 3	729	712	-17	-2.33
Preparatoria Núm. 4	1,271	1,315	44	3.46
Preparatoria Núm. 5 *	1,271	1,203	-68	-5.35
Preparatoria Núm. 6	1,266	1,251	-15	-1.18
Preparatoria Núm. 7	2,373	2,175	-198	-8.34
Preparatoria Núm. 8 *	1,206	1,214	8	0.66
Preparatoria Núm. 9	2,036	2,026	-10	-0.49
Preparatoria Núm. 10	1,464	1,384	-80	-5.46
Preparatoria Núm. 11	1,278	1,243	-35	-2.74
Preparatoria Núm. 12	694	741	47	6.77
Preparatoria Núm. 13	1,001	1,018	17	1.70
Preparatoria Núm. 14	581	509	-72	-12.39
Preparatoria Núm. 15	703	588	-115	-16.36
Preparatoria Núm. 16	1,117	1,037	-80	-7.16
Preparatoria Núm. 17	761	665	-96	-12.61
Preparatoria Núm. 18 *	702	708	6	0.85
Preparatoria Núm. 19	241	251	10	4.15
Preparatoria Núm. 20 *	660	649	-11	-1.67
Preparatoria Núm. 21	677	612	-65	-9.60
Preparatoria Núm. 22	1,119	976	-143	-12.78
Preparatoria Núm. 23	812	749	-63	-7.76
Preparatoria Núm. 24	144	148	4	2.78
Preparatoria Núm. 25	412	426	14	3.40
Preparatoria Núm. 26	943	877	-66	-7.00
Preparatoria Núm. 27	1,764	1,829	65	3.68
Preparatoria Núm. 28	227	216	-11	-4.85
Preparatoria Núm. 29	642	577	-65	-10.12
Preparatoria Núm. 30	267	288	21	7.87
Preparatoria Núm. 31	252	211	-41	-16.27
Preparatoria Núm. 32 *	717	708	-9	-1.26
Preparatoria Núm. 33	863	776	-87	-10.08
Preparatoria Núm. 34	648	581	-67	-10.34
Preparatoria Núm. 35	317	318	1	0.32
Preparatoria Núm. 36	672	629	-43	-6.40
Preparatoria Núm. 37	243	230	-13	-5.35
Preparatoria Núm. 38	476	441	-35	-7.35
Preparatoria Núm. 39	603	577	-26	-4.31
Preparatoria Núm. 40	731	679	-52	-7.11
Preparatoria Núm. 41	225	197	-28	-12.44
Preparatoria Núm. 42	254	237	-17	-6.69
Preparatoria Núm. 43	410	368	-42	-10.24
Preparatoria Núm. 44	716	665	-51	-7.12
Preparatoria Núm. 45	237	216	-21	-8.86
Preparatoria Núm. 47	134	182	48	35.82
Preparatoria Núm. 48	747	465	-282	-37.75
Modalidad Mixta	495	372	-123	-24.85
Preparatoria Núm. 46	495	372	-123	-24.85
Modalidad Abierta	726	719	-7	-0.96
Preparatoria Núm. 4	142	122	-20	-14.08
Preparatoria Núm. 10	248	268	20	8.06
Preparatoria Núm. 32	336	329	-7	-2.08
Modalidad Virtual	73	136	63	86.30
Preparatoria Virtual	73	136	63	86.30

* Incluye grupos periféricos

Eficiencia Terminal por Unidad Académica* - Nivel Bachillerato General

Unidad Académica	Ingreso 2018 – 2019	Egreso 2020 – 2021	%
Bachillerato General	14,636	7,746	52.92
Modalidad Escolarizada	14,459	7,741	53.54
Preparatoria Núm. 1	1,105	568	51.40
Preparatoria Núm. 2	600	291	48.50
Preparatoria Núm. 3	238	128	53.78
Preparatoria Núm. 4	390	226	57.95
Preparatoria Núm. 5	399	270	67.67
Preparatoria Núm. 6	449	264	58.80
Preparatoria Núm. 7	1,021	712	69.74
Preparatoria Núm. 8	454	236	51.98
Preparatoria Núm. 9	806	470	58.31
Preparatoria Núm. 10	577	256	44.37
Preparatoria Núm. 11	405	210	51.85
Preparatoria Núm. 12	225	148	65.78
Preparatoria Núm. 13	359	256	71.31
Preparatoria Núm. 14	196	119	60.71
Preparatoria Núm. 15	283	143	50.53
Preparatoria Núm. 16	442	181	40.95
Preparatoria Núm. 17	323	142	43.96
Preparatoria Núm. 18	254	130	51.18
Preparatoria Núm. 19	83	31	37.35
Preparatoria Núm. 20	238	99	41.60
Preparatoria Núm. 21	255	149	58.43
Preparatoria Núm. 22	411	168	40.88
Preparatoria Núm. 23	287	176	61.32
Preparatoria Núm. 24	73	25	34.25
Preparatoria Núm. 25	136	101	74.26
Preparatoria Núm. 26	311	155	49.84
Preparatoria Núm. 27	650	303	46.62
Preparatoria Núm. 28	106	63	59.43
Preparatoria Núm. 29	294	130	44.22
Preparatoria Núm. 30	92	56	60.87
Preparatoria Núm. 31	128	50	39.06
Preparatoria Núm. 32	315	95	30.16
Preparatoria Núm. 33	328	236	71.95
Preparatoria Núm. 34	221	126	57.01
Preparatoria Núm. 35	126	58	46.03
Preparatoria Núm. 36	242	137	56.61
Preparatoria Núm. 37	94	57	60.64
Preparatoria Núm. 38	178	87	48.88
Preparatoria Núm. 39	208	134	64.42
Preparatoria Núm. 40	251	128	51.00
Preparatoria Núm. 41	90	37	41.11
Preparatoria Núm. 42	151	77	50.99
Preparatoria Núm. 43	179	83	46.37
Preparatoria Núm. 44	281	171	60.85
Preparatoria Núm. 45	86	48	55.81
Preparatoria Núm. 46	119	11	9.24
Modalidad Mixta	1	0	0.00
Preparatoria Núm. 46	1	0	0.00
Modalidad Abierta	167	0	0.00
Preparatoria Núm. 4	31	0	0.00
Preparatoria Núm. 10	48	0	0.00
Preparatoria Núm. 32	88	0	0.00
	Ingreso 2019 – 2020	Egreso 2020 – 2021	
Modalidad Virtual (duración 2 años)	9	5	55.56
Chilpancingo	9	5	55.56

Fuente: Dirección General de Planeación y Evaluación Institucional – Dirección de Evaluación y Acreditación - Departamento de Seguimiento de Estudiantes, Egresados y Empleadores y *Anuarios Estadísticos UAGro.

Evolución de Eficiencia Terminal por Año de Egreso del CE 2016-2017 al CE 2020-2021 Nivel Bachillerato General

Unidad Académica	Primer Ingreso Ciclo Escolar					Egresados Ciclo Escolar					Eficiencia Terminal = $\frac{\text{Egresados}}{\text{Primer Ingreso}} * 100$				
	2014 2015	2015 2016	2016 2017	2017 2018	2018 2019	2016 2017	2017 2018	2018 2019	2019 2020	2020 2021	2016	2017	2018	2019	2020
Modalidad Escolarizada	15,062	15,210	15,206	15,076	14,459	8,144	9,028	10,276	10,273	7,741	54.07	59.36	67.58	68.14	53.54
Preparatoria Núm. 1	1,086	1,040	1,078	1,190	1,105	631	606	750	815	568	58.10	58.27	69.57	68.49	51.40
Preparatoria Núm. 2	430	528	540	556	600	216	310	377	361	291	50.23	58.71	69.81	64.93	48.50
Preparatoria Núm. 3	246	226	211	252	238	159	143	153	178	128	64.63	63.27	72.51	70.63	53.78
Preparatoria Núm. 4	497	491	488	448	390	280	365	346	316	226	56.34	74.34	70.90	70.54	57.95
Preparatoria Núm. 5	460	425	522	496	399	297	322	402	388	270	64.57	75.76	77.01	78.23	67.67
Preparatoria Núm. 6	453	437	412	428	449	292	306	299	319	264	64.46	70.02	72.57	74.53	58.80
Preparatoria Núm. 7	1,109	1,205	1,243	1,183	1,021	696	811	912	849	712	62.76	67.30	73.37	71.77	69.74
Preparatoria Núm. 8	422	489	526	474	454	246	272	350	314	236	58.29	55.62	66.54	66.24	51.98
Preparatoria Núm. 9	723	760	822	786	806	279	388	463	529	470	38.59	51.05	56.33	67.30	58.31
Preparatoria Núm. 10	632	484	511	594	577	244	248	314	358	256	38.61	51.24	61.45	60.27	44.37
Preparatoria Núm. 11	374	347	355	445	405	213	215	249	293	210	56.95	61.96	70.14	65.84	51.85
Preparatoria Núm. 12	323	294	271	239	225	174	184	199	173	148	53.87	62.59	73.43	72.38	65.78
Preparatoria Núm. 13	414	444	452	366	359	245	303	331	316	256	59.18	68.24	73.23	86.34	71.31
Preparatoria Núm. 14	244	221	234	215	196	147	104	147	133	119	60.25	47.06	62.82	61.86	60.71
Preparatoria Núm. 15	341	294	296	241	283	201	181	219	186	143	58.94	61.56	73.99	77.18	50.53
Preparatoria Núm. 16	489	513	459	461	442	236	283	309	277	181	48.26	55.17	67.32	60.09	40.95
Preparatoria Núm. 17	311	383	402	394	323	128	161	218	220	142	41.16	42.04	54.23	55.84	43.96
Preparatoria Núm. 18	202	234	213	226	254	97	138	157	180	130	48.02	58.97	73.71	79.65	51.18
Preparatoria Núm. 19	82	87	91	77	83	46	43	61	41	31	56.10	49.43	67.03	53.25	37.35
Preparatoria Núm. 20	247	251	234	207	238	140	119	144	115	99	56.68	47.41	61.54	55.56	41.60
Preparatoria Núm. 21	238	239	241	236	255	155	168	181	186	149	65.13	70.29	75.10	78.81	58.43
Preparatoria Núm. 22	564	506	480	388	411	277	273	277	239	168	49.11	53.95	57.71	61.60	40.88
Preparatoria Núm. 23	282	300	328	326	287	200	225	267	258	176	70.92	75.00	81.40	79.14	61.32
Preparatoria Núm. 24	111	102	85	72	73	52	43	52	48	25	46.85	42.16	61.18	66.67	34.25
Preparatoria Núm. 25	172	166	150	151	136	125	139	122	115	101	72.67	83.73	81.33	76.16	74.26
Preparatoria Núm. 26	392	364	350	366	311	254	237	222	261	155	64.80	65.11	63.43	71.31	49.84
Preparatoria Núm. 27	667	651	610	654	650	233	326	365	396	303	34.93	50.08	59.84	60.55	46.62
Preparatoria Núm. 28	98	86	91	102	106	64	52	64	72	63	65.31	60.47	70.33	70.59	59.43
Preparatoria Núm. 29	268	314	288	310	294	133	201	175	192	130	49.63	64.01	60.76	61.94	44.22
Preparatoria Núm. 30	149	147	155	138	92	66	76	89	88	56	44.30	51.70	57.42	63.77	60.87
Preparatoria Núm. 31	137	133	120	130	128	52	60	65	77	50	37.96	45.11	54.17	59.23	39.06
Preparatoria Núm. 32	264	247	240	330	315	103	120	109	141	95	39.02	48.58	45.42	42.73	30.16
Preparatoria Núm. 33	308	302	324	339	328	143	172	243	262	236	46.43	56.95	75.00	77.29	71.95
Preparatoria Núm. 34	264	288	274	259	221	148	149	178	194	126	56.06	51.74	64.96	74.90	57.01
Preparatoria Núm. 35	172	170	181	147	126	89	86	108	99	58	51.74	50.59	59.67	67.35	46.03
Preparatoria Núm. 36	254	240	256	268	242	145	148	184	200	137	57.09	61.67	71.88	74.63	56.61
Preparatoria Núm. 37	99	101	93	98	94	36	22	66	68	57	36.36	21.78	70.97	69.39	60.64
Preparatoria Núm. 38	190	180	177	210	178	103	113	125	149	87	54.21	62.78	70.62	70.95	48.88
Preparatoria Núm. 39	262	279	224	215	208	183	194	182	170	134	69.85	69.53	81.25	79.07	64.42
Preparatoria Núm. 40	344	369	283	248	251	160	172	171	168	128	46.51	46.61	60.42	67.74	51.00
Preparatoria Núm. 41	138	128	116	105	90	81	89	78	65	37	58.70	69.53	67.24	61.90	41.11
Preparatoria Núm. 42	163	166	148	157	151	116	117	112	72	77	71.17	70.48	75.68	45.86	50.99
Preparatoria Núm. 43	154	185	183	148	179	81	92	135	97	83	52.60	49.73	73.77	65.54	46.37
Preparatoria Núm. 44	287	313	347	330	281	178	203	249	253	171	62.02	64.86	71.76	76.67	60.85
Preparatoria Núm. 45	-	81	102	71	86	-	49	57	42	48	-	60.49	55.88	59.15	55.81
Preparatoria Núm. 46	-	-	-	-	119	-	-	-	-	11	-	-	-	-	9.24

Evolución de la Matrícula Escolar de Primer Ingreso por Unidad Académica
Nivel Bachillerato General del CE 2012-2013 al CE 2021-2022

Unidad Académica	Ciclo Escolar									
	12 - 13	13 - 14	14 - 15	15 - 16	16 - 17	17 - 18	18 - 19	19 - 20	20 - 21	21 - 22
Bachillerato General	15,888	15,323	15,698	15,628	15,596	15,438	14,662	14,388	14,198	13,597
Modalidad Escolarizada	14,952	14,559	15,062	15,210	15,206	15,076	14,459	14,189	13,898	13,345
Preparatoria Núm. 1	1,205	1,219	1,086	1,040	1,078	1,190	1,105	1,101	1,124	1,121
Preparatoria Núm. 2	513	495	430	528	540	556	600	488	547	458
Preparatoria Núm. 3	264	234	246	226	211	252	238	271	254	239
Preparatoria Núm. 4	446	489	497	491	488	448	390	472	489	468
Preparatoria Núm. 5 *	514	455	460	425	522	496	399	478	460	429
Preparatoria Núm. 6	504	485	453	437	412	428	449	466	484	414
Preparatoria Núm. 7	1,086	1,116	1,109	1,205	1,243	1,183	1,021	816	804	819
Preparatoria Núm. 8 *	473	528	422	489	526	474	454	460	400	462
Preparatoria Núm. 9	795	747	723	760	822	786	806	737	736	777
Preparatoria Núm. 10	620	553	632	484	511	594	577	597	497	494
Preparatoria Núm. 11	358	340	374	347	355	445	405	403	501	443
Preparatoria Núm. 12	322	299	323	294	271	239	225	270	255	279
Preparatoria Núm. 13	392	423	414	444	452	366	359	352	370	366
Preparatoria Núm. 14	231	233	244	221	234	215	196	208	199	164
Preparatoria Núm. 15	254	287	341	294	296	241	283	271	232	184
Preparatoria Núm. 16	499	444	489	513	459	461	442	418	383	357
Preparatoria Núm. 17	403	390	311	383	402	394	323	286	218	224
Preparatoria Núm. 18 *	213	182	202	234	213	226	254	248	236	225
Preparatoria Núm. 19	96	79	82	87	91	77	83	64	91	77
Preparatoria Núm. 20 *	265	245	247	251	234	207	238	237	233	254
Preparatoria Núm. 21	363	220	238	239	241	236	255	256	233	194
Preparatoria Núm. 22	532	498	564	506	480	388	411	399	406	342
Preparatoria Núm. 23	259	288	282	300	328	326	287	280	304	239
Preparatoria Núm. 24	114	106	111	102	85	72	73	59	47	49
Preparatoria Núm. 25	176	183	172	166	150	151	136	152	160	158
Preparatoria Núm. 26	420	414	392	364	350	366	311	366	323	292
Preparatoria Núm. 27	635	642	667	651	610	654	650	661	655	682
Preparatoria Núm. 28	106	89	98	86	91	102	106	83	77	81
Preparatoria Núm. 29	259	275	268	314	288	310	294	219	217	235
Preparatoria Núm. 30	143	99	149	147	155	138	92	101	94	114
Preparatoria Núm. 31	120	136	137	133	120	130	128	93	87	83
Preparatoria Núm. 32 *	268	261	264	247	240	330	315	302	287	266
Preparatoria Núm. 33	321	325	308	302	324	339	328	304	311	270
Preparatoria Núm. 34	258	242	264	288	274	259	221	232	220	180
Preparatoria Núm. 35	173	181	172	170	181	147	126	137	113	125
Preparatoria Núm. 36	286	237	254	240	256	268	242	261	259	242
Preparatoria Núm. 37	66	80	99	101	93	98	94	78	85	79
Preparatoria Núm. 38	184	182	190	180	177	210	178	183	166	165
Preparatoria Núm. 39	284	250	262	279	224	215	208	215	201	165
Preparatoria Núm. 40	300	307	344	369	283	248	251	260	255	244
Preparatoria Núm. 41	130	123	138	128	116	105	90	81	77	85
Preparatoria Núm. 42	102	178	163	166	148	157	151	93	83	87
Preparatoria Núm. 43	-	-	154	185	183	148	179	151	137	154
Preparatoria Núm. 44	-	-	287	313	347	330	281	240	276	236
Preparatoria Núm. 45	-	-	-	81	102	71	86	80	87	75
Preparatoria Núm. 46	-	-	-	-	-	-	119	166	0	0
Preparatoria Núm. 47	-	-	-	-	-	-	-	94	72	80
Preparatoria Núm. 48	-	-	-	-	-	-	-	-	153	169
Modalidad Mixta	-	-	-	-	226	130	1	0	132	99
Preparatoria Núm. 46	-	-	-	-	226	130	1	0	132	99
Modalidad Abierta	936	764	636	418	135	172	167	190	143	142
Preparatoria Núm. 4	124	116	54	58	43	49	31	46	33	31
Preparatoria Núm. 10	98	169	159	89	40	41	48	73	38	47
Preparatoria Núm. 32	77	66	35	43	52	82	88	71	72	64
Preparatoria Núm. 46	637	413	388	228	0	0	0	0	0	0
Modalidad Virtual	0	0	0	0	29	60	35	9	25	11
Preparatoria Virtual	0	0	0	0	29	60	35	9	25	11

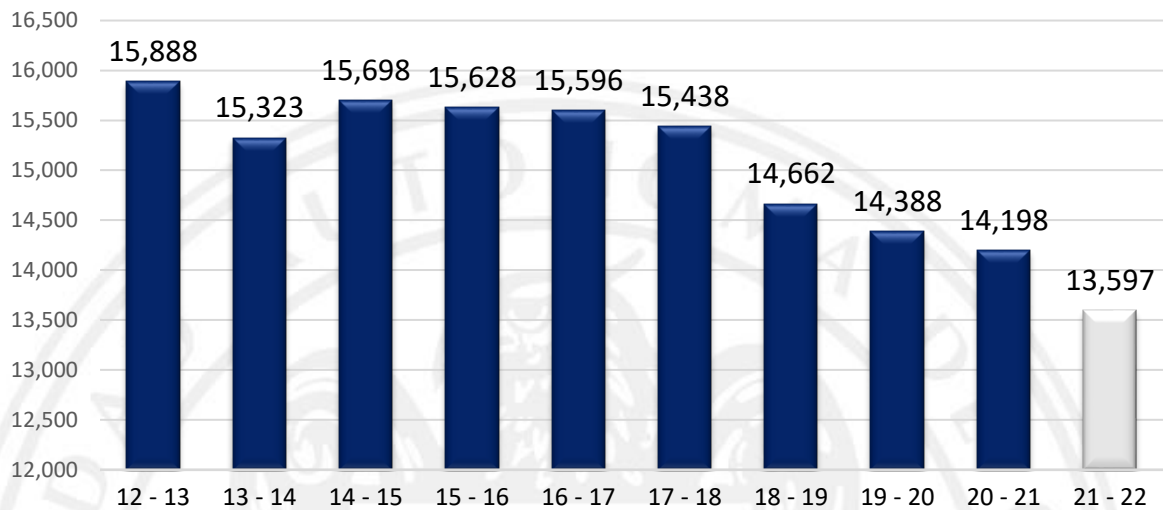
* Incluye grupos periféricos

Evolución de la Matrícula Escolar Total por Unidad Académica Nivel Bachillerato General del CE 2012-2013 al CE 2021-2022

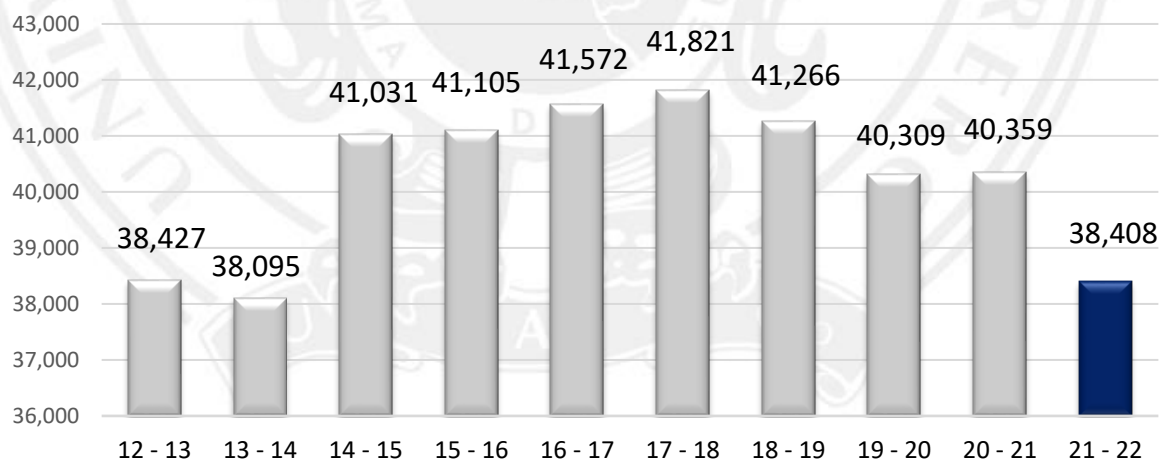
Unidad Académica	Ciclo Escolar									
	12 - 13	13 - 14	14 - 15	15 - 16	16 - 17	17 - 18	18 - 19	19 - 20	20 - 21	21 - 22
Bachillerato General	38,427	38,095	41,031	41,105	41,572	41,821	41,266	40,309	40,359	38,408
Modalidad Escolarizada	36,681	36,360	38,970	39,077	39,759	40,079	40,024	39,333	39,065	37,181
Preparatoria Núm. 1	2,891	2,924	3,014	2,902	2,822	2,935	2,989	2,990	3,033	3,025
Preparatoria Núm. 2	1,166	1,269	1,253	1,241	1,321	1,434	1,647	1,419	1,426	1,289
Preparatoria Núm. 3	615	605	644	630	609	636	652	707	729	712
Preparatoria Núm. 4	1,088	1,202	1,298	1,338	1,404	1,335	1,240	1,225	1,271	1,315
Preparatoria Núm. 5 *	1,373	1,212	1,287	1,235	1,298	1,337	1,279	1,319	1,271	1,203
Preparatoria Núm. 6	1,261	1,250	1,248	1,204	1,176	1,170	1,155	1,240	1,266	1,251
Preparatoria Núm. 7	2,681	2,714	2,754	2,898	2,971	3,140	3,027	2,604	2,373	2,175
Preparatoria Núm. 8 *	1,128	1,232	1,264	1,316	1,357	1,320	1,279	1,249	1,206	1,214
Preparatoria Núm. 9	1,594	1,634	1,719	1,760	1,937	1,963	2,066	2,040	2,036	2,026
Preparatoria Núm. 10	1,479	1,307	1,367	1,288	1,364	1,448	1,511	1,590	1,464	1,384
Preparatoria Núm. 11	889	885	979	999	1,012	1,093	1,086	1,145	1,278	1,243
Preparatoria Núm. 12	760	785	837	825	785	720	660	673	694	741
Preparatoria Núm. 13	1,004	1,082	1,099	1,047	1,147	1,117	1,079	1,017	1,001	1,018
Preparatoria Núm. 14	641	613	637	617	650	606	616	585	581	509
Preparatoria Núm. 15	709	740	812	805	807	746	732	709	703	588
Preparatoria Núm. 16	1,229	1,149	1,282	1,303	1,278	1,265	1,209	1,139	1,117	1,037
Preparatoria Núm. 17	990	1,058	925	902	887	945	820	804	761	665
Preparatoria Núm. 18 *	668	545	531	583	584	616	687	717	702	708
Preparatoria Núm. 19	259	224	222	228	236	223	231	200	241	251
Preparatoria Núm. 20 *	660	586	652	674	625	562	611	586	660	649
Preparatoria Núm. 21	924	568	645	658	650	638	672	685	677	612
Preparatoria Núm. 22	1,299	1,268	1,417	1,406	1,328	1,146	1,121	1,120	1,119	976
Preparatoria Núm. 23	730	748	765	787	839	899	875	813	812	749
Preparatoria Núm. 24	273	277	306	269	246	226	210	197	144	148
Preparatoria Núm. 25	452	485	482	448	436	443	401	399	412	426
Preparatoria Núm. 26	1,039	1,042	1,076	1,041	1,027	928	885	954	943	877
Preparatoria Núm. 27	1,514	1,488	1,549	1,501	1,490	1,614	1,650	1,737	1,764	1,829
Preparatoria Núm. 28	254	235	241	249	252	257	278	263	227	216
Preparatoria Núm. 29	661	627	702	780	801	825	769	715	642	577
Preparatoria Núm. 30	378	351	362	367	387	378	337	276	267	288
Preparatoria Núm. 31	290	296	309	306	320	311	311	293	252	211
Preparatoria Núm. 32 *	564	589	642	601	602	678	724	709	717	708
Preparatoria Núm. 33	707	729	812	783	774	851	880	879	863	776
Preparatoria Núm. 34	577	628	665	695	703	705	686	679	648	581
Preparatoria Núm. 35	399	440	443	431	442	401	402	369	317	318
Preparatoria Núm. 36	662	625	637	621	639	680	689	704	672	629
Preparatoria Núm. 37	263	234	227	249	264	266	260	249	243	230
Preparatoria Núm. 38	497	504	497	496	483	500	499	497	476	441
Preparatoria Núm. 39	744	739	762	756	706	672	624	622	603	577
Preparatoria Núm. 40	777	814	892	939	806	762	758	728	731	679
Preparatoria Núm. 41	342	316	318	333	335	314	260	240	225	197
Preparatoria Núm. 42	250	341	422	456	419	421	406	250	254	237
Preparatoria Núm. 43	-	-	422	455	460	448	502	445	410	368
Preparatoria Núm. 44	-	-	553	574	832	882	845	762	716	665
Preparatoria Núm. 45	-	-	-	81	248	223	229	218	237	216
Preparatoria Núm. 46	-	-	-	-	-	-	175	478	0	0
Preparatoria Núm. 47	-	-	-	-	-	-	-	94	134	182
Preparatoria Núm. 48	-	-	-	-	-	-	-	-	747	465
Modalidad Mixta	0	0	0	0	943	837	418	136	495	372
Preparatoria Núm. 46	-	-	-	-	943	837	418	136	495	372
Modalidad Abierta	1,746	1,735	2,061	2,028	826	829	742	769	726	719
Preparatoria Núm. 4	309	336	250	366	293	247	181	175	142	122
Preparatoria Núm. 10	295	507	472	445	273	285	233	249	248	268
Preparatoria Núm. 32	202	177	173	220	260	297	328	345	336	329
Preparatoria Núm. 46	940	715	1,166	957	0	0	0	0	0	0
Modalidad Virtual	0	0	0	0	44	76	82	71	73	136
Preparatoria Virtual	-	-	-	-	44	76	82	71	73	136

* Incluye grupos periféricos

**Evolución de la Matrícula de Primer Ingreso
del CE 2012-2013 al CE 2021-2022
Nivel Bachillerato General**



**Evolución de la Matrícula Total
del CE 2012-2013 al CE 2021-2022
Nivel Bachillerato General**



**Número de Becas “Benito Juárez” por Unidad Académica y Sexo
Nivel Bachillerato General**

Unidad Académica	Beca Federal “Benito Juárez”		
	Hombres	Mujeres	Total
Total	16,800	20,699	37,499
Modalidad Escolarizada	16,670	20,515	37,185
Preparatoria Núm. 1	1,362	1,607	2,969
Preparatoria Núm. 2	527	750	1,277
Preparatoria Núm. 3	287	403	690
Preparatoria Núm. 4	588	721	1,309
Preparatoria Núm. 5	500	663	1,163
Preparatoria Núm. 6	623	609	1,232
Preparatoria Núm. 7	1,018	1,257	2,275
Preparatoria Núm. 8	509	591	1,100
Preparatoria Núm. 9	955	1,145	2,100
Preparatoria Núm.10	736	882	1,618
Preparatoria Núm.11	510	693	1,203
Preparatoria Núm.12	342	395	737
Preparatoria Núm.13	403	596	999
Preparatoria Núm.14	204	306	510
Preparatoria Núm.15	274	314	588
Preparatoria Núm.16	470	528	998
Preparatoria Núm.17	297	343	640
Preparatoria Núm.18	271	264	535
Preparatoria Núm.19	110	134	244
Preparatoria Núm.20	321	366	687
Preparatoria Núm.21	279	344	623
Preparatoria Núm.22	549	536	1,085
Preparatoria Núm.23	337	409	746
Preparatoria Núm.24	69	86	155
Preparatoria Núm.25	160	262	422
Preparatoria Núm.26	378	533	911
Preparatoria Núm.27	734	973	1,707
Preparatoria Núm.28	93	123	216
Preparatoria Núm.29	196	327	523
Preparatoria Núm.30	122	163	285
Preparatoria Núm.31	92	130	222
Preparatoria Núm.32	392	540	932
Preparatoria Núm.33	332	426	758
Preparatoria Núm.34	314	334	648
Preparatoria Núm.35	141	168	309

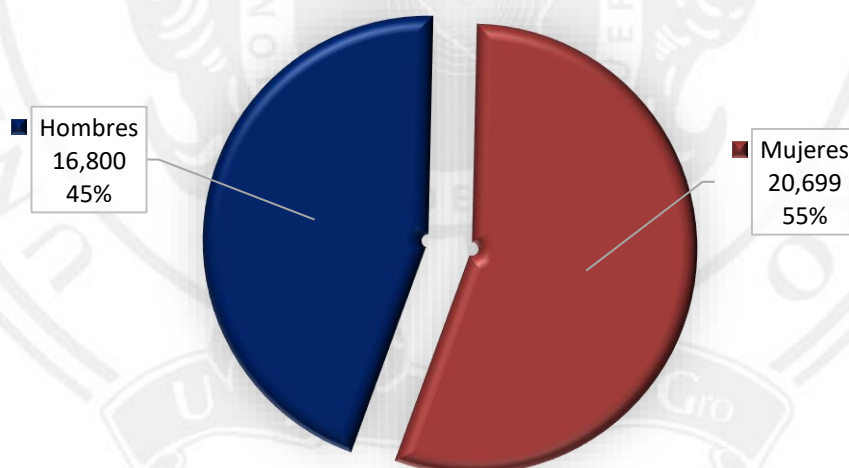
Número de Becas “Benito Juárez” por Unidad Académica y Sexo
Nivel Bachillerato General

(continuación)

Unidad Académica	Beca Federal “Benito Juárez”		
	Hombres	Mujeres	Total
Preparatoria Núm.36	255	360	615
Preparatoria Núm.37	101	117	218
Preparatoria Núm.38	150	256	406
Preparatoria Núm.39	312	273	585
Preparatoria Núm.40	335	383	718
Preparatoria Núm.41	74	109	183
Preparatoria Núm.42	118	124	242
Preparatoria Núm.43	165	190	355
Preparatoria Núm.44	237	383	620
Preparatoria Núm.45	100	113	213
Preparatoria Núm.47	80	92	172
Preparatoria Núm.48	248	194	442
Modalidad Mixta	130	184	314
Preparatoria Núm. 46	130	184	314

Fuente: Dirección General de Atención a Estudiantes y Gestión Escolar – Dirección de Servicios Estudiantiles - Departamento de Becas

Número de Becas de Nivel Bachillerato General del CE 2021-2022 (por Sexo)



Personal Académico por Nivel de Estudios y Sexo
Nivel Bachillerato General

Unidad Académica	Doctorado			Maestría			Licenciatura			Total		
	H	M	Total	H	M	Total	H	M	Total	H	M	Total
Bachillerato General	8	5	13	121	95	216	588	316	904	717	416	1,133
Preparatoria Núm. 1	0	0	0	6	6	12	32	17	49	38	23	61
Preparatoria Núm. 2	0	1	1	9	8	17	19	13	32	28	22	50
Preparatoria Núm. 3	0	0	0	2	0	2	6	6	12	8	6	14
Preparatoria Núm. 4	0	0	0	1	1	2	17	19	36	18	20	38
Preparatoria Núm. 5 *	0	0	0	1	1	2	13	5	18	14	6	20
Preparatoria Núm. 6	0	0	0	5	3	8	20	8	28	25	11	36
Preparatoria Núm. 7	3	0	3	6	3	9	31	9	40	40	12	52
Preparatoria Núm. 8 *	0	0	0	11	4	15	8	3	11	19	7	26
Preparatoria Núm. 9	1	0	1	7	6	13	20	19	39	28	25	53
Preparatoria Núm. 10	0	0	0	9	7	16	18	13	31	27	20	47
Preparatoria Núm. 11	2	0	2	4	2	6	9	8	17	15	10	25
Preparatoria Núm. 12	1	1	2	0	2	2	12	10	22	13	13	26
Preparatoria Núm. 13	1	0	1	3	5	8	21	5	26	25	10	35
Preparatoria Núm. 14	0	0	0	0	1	1	11	2	13	11	3	14
Preparatoria Núm. 15	0	0	0	4	1	5	10	1	11	14	2	16
Preparatoria Núm. 16	0	1	1	1	3	4	13	6	19	14	10	24
Preparatoria Núm. 17	0	0	0	4	4	8	20	7	27	24	11	35
Preparatoria Núm. 18 *	0	0	0	2	3	5	10	3	13	12	6	18
Preparatoria Núm. 19	0	0	0	2	2	4	4	2	6	6	4	10
Preparatoria Núm. 20 *	0	0	0	0	1	1	16	5	21	16	6	22
Preparatoria Núm. 21	0	0	0	2	1	3	18	5	23	20	6	26
Preparatoria Núm. 22	0	1	1	0	4	4	30	11	41	30	16	46
Preparatoria Núm. 23	0	0	0	3	3	6	12	10	22	15	13	28
Preparatoria Núm. 24	0	0	0	0	0	0	5	0	5	5	0	5
Preparatoria Núm. 25	0	0	0	0	0	0	10	4	14	10	4	14
Preparatoria Núm. 26	0	0	0	7	3	10	12	6	18	19	9	28
Preparatoria Núm. 27	0	1	1	4	4	8	21	12	33	25	17	42
Preparatoria Núm. 28	0	0	0	0	0	0	5	4	9	5	4	9
Preparatoria Núm. 29	0	0	0	2	3	5	11	9	20	13	12	25
Preparatoria Núm. 30	0	0	0	1	1	2	7	0	7	8	1	9
Preparatoria Núm. 31	0	0	0	2	0	2	2	2	4	4	2	6
Preparatoria Núm. 32 *	0	0	0	6	2	8	18	12	30	24	14	38
Preparatoria Núm. 33	0	0	0	8	0	8	9	6	15	17	6	23
Preparatoria Núm. 34	0	0	0	2	2	4	5	6	11	7	8	15
Preparatoria Núm. 35	0	0	0	0	0	0	6	4	10	6	4	10
Preparatoria Núm. 36	0	0	0	2	5	7	6	8	14	8	13	21
Preparatoria Núm. 37	0	0	0	0	0	0	8	4	12	8	4	12
Preparatoria Núm. 38	0	0	0	0	0	0	10	5	15	10	5	15
Preparatoria Núm. 39	0	0	0	0	0	0	10	9	19	10	9	19
Preparatoria Núm. 40	0	0	0	2	1	3	10	7	17	12	8	20
Preparatoria Núm. 41	0	0	0	0	0	0	6	7	13	6	7	13
Preparatoria Núm. 42	0	0	0	0	1	1	8	1	9	8	2	10
Preparatoria Núm. 43	0	0	0	0	0	0	9	1	10	9	1	10
Preparatoria Núm. 44	0	0	0	1	1	2	8	10	18	9	11	20
Preparatoria Núm. 45	0	0	0	1	0	1	10	1	11	11	1	12
Preparatoria Núm. 46	0	0	0	1	1	2	15	6	21	16	7	23
Preparatoria Núm. 47	0	0	0	0	0	0	6	5	11	6	5	11
Preparatoria Núm. 48	0	0	0	0	0	0	1	0	1	1	0	1

* Incluye grupos periféricos Fuente: Dirección General de Recursos Humanos – Dirección de Personal (Nómina segunda quincena septiembre 2021).

Personal Académico por Tiempo de Dedicación y Sexo
Nivel Bachillerato General

Unidad Académica	Tiempo Completo			Medio Tiempo			Por Horas			Auxiliar Académico			Total		
	H	M	Total	H	M	Total	H	M	Total	H	M	Total	H	M	Total
Bachillerato General	397	171	568	9	2	11	275	216	491	36	27	63	717	416	1,133
Preparatoria Núm. 1	24	14	38	0	0	0	14	8	22	0	1	1	38	23	61
Preparatoria Núm. 2	20	12	32	1	0	1	7	9	16	0	1	1	28	22	50
Preparatoria Núm. 3	7	2	9	0	0	0	1	4	5	0	0	0	8	6	14
Preparatoria Núm. 4	8	4	12	0	0	0	10	16	26	0	0	0	18	20	38
Preparatoria Núm. 5*	11	1	12	0	0	0	2	4	6	1	1	2	14	6	20
Preparatoria Núm. 6	13	5	18	1	0	1	11	5	16	0	1	1	25	11	36
Preparatoria Núm. 7	24	8	32	0	0	0	14	4	18	2	0	2	40	12	52
Preparatoria Núm. 8*	11	3	14	1	0	1	6	3	9	1	1	2	19	7	26
Preparatoria Núm. 9	13	7	20	0	0	0	14	16	30	1	2	3	28	25	53
Preparatoria Núm. 10	13	7	20	0	0	0	10	12	22	4	1	5	27	20	47
Preparatoria Núm. 11	13	4	17	1	2	3	1	4	5	0	0	0	15	10	25
Preparatoria Núm. 12	5	6	11	1	0	1	6	6	12	1	1	2	13	13	26
Preparatoria Núm. 13	12	5	17	2	0	2	7	2	9	4	3	7	25	10	35
Preparatoria Núm. 14	1	0	1	0	0	0	10	3	13	0	0	0	11	3	14
Preparatoria Núm. 15	10	2	12	0	0	0	4	0	4	0	0	0	14	2	16
Preparatoria Núm. 16	10	6	16	0	0	0	3	4	7	1	0	1	14	10	24
Preparatoria Núm. 17	21	9	30	0	0	0	3	2	5	0	0	0	24	11	35
Preparatoria Núm. 18*	10	3	13	0	0	0	2	3	5	0	0	0	12	6	18
Preparatoria Núm. 19	2	1	3	0	0	0	4	3	7	0	0	0	6	4	10
Preparatoria Núm. 20*	8	2	10	0	0	0	7	4	11	1	0	1	16	6	22
Preparatoria Núm. 21	11	2	13	0	0	0	8	4	12	1	0	1	20	6	26
Preparatoria Núm. 22	24	5	29	0	0	0	5	10	15	1	1	2	30	16	46
Preparatoria Núm. 23	7	4	11	0	0	0	7	9	16	1	0	1	15	13	28
Preparatoria Núm. 24	2	0	2	1	0	1	2	0	2	0	0	0	5	0	5
Preparatoria Núm. 25	5	1	6	0	0	0	3	0	3	2	3	5	10	4	14
Preparatoria Núm. 26	10	4	14	1	0	1	8	5	13	0	0	0	19	9	28
Preparatoria Núm. 27	12	9	21	0	0	0	12	8	20	1	0	1	25	17	42
Preparatoria Núm. 28	4	0	4	0	0	0	1	4	5	0	0	0	5	4	9
Preparatoria Núm. 29	5	9	14	0	0	0	7	3	10	1	0	1	13	12	25
Preparatoria Núm. 30	5	0	5	0	0	0	3	1	4	0	0	0	8	1	9
Preparatoria Núm. 31	2	0	2	0	0	0	2	2	4	0	0	0	4	2	6
Preparatoria Núm. 32*	15	5	20	0	0	0	9	7	16	0	2	2	24	14	38
Preparatoria Núm. 33	11	2	13	0	0	0	6	4	10	0	0	0	17	6	23
Preparatoria Núm. 34	3	4	7	0	0	0	3	4	7	1	0	1	7	8	15
Preparatoria Núm. 35	4	3	7	0	0	0	2	1	3	0	0	0	6	4	10
Preparatoria Núm. 36	5	5	10	0	0	0	3	8	11	0	0	0	8	13	21
Preparatoria Núm. 37	2	2	4	0	0	0	6	1	7	0	1	1	8	4	12
Preparatoria Núm. 38	4	1	5	0	0	0	6	4	10	0	0	0	10	5	15
Preparatoria Núm. 39	6	5	11	0	0	0	3	3	6	1	1	2	10	9	19
Preparatoria Núm. 40	6	1	7	0	0	0	6	6	12	0	1	1	12	8	20
Preparatoria Núm. 41	2	2	4	0	0	0	4	4	8	0	1	1	6	7	13
Preparatoria Núm. 42	2	2	4	0	0	0	6	0	6	0	0	0	8	2	10
Preparatoria Núm. 43	2	1	3	0	0	0	7	0	7	0	0	0	9	1	10
Preparatoria Núm. 44	1	0	1	0	0	0	8	11	19	0	0	0	9	11	20
Preparatoria Núm. 45	4	0	4	0	0	0	3	1	4	4	0	4	11	1	12
Preparatoria Núm. 46	7	3	10	0	0	0	9	4	13	0	0	0	16	7	23
Preparatoria Núm. 47	0	0	0	0	0	0	0	0	0	6	5	11	6	5	11
Preparatoria Núm. 48	0	0	0	0	0	0	0	0	0	1	0	1	1	0	1

* Incluye grupos periféricos Fuente: Dirección General de Recursos Humanos – Dirección de Personal (Nómina segunda quincena septiembre 2021).

Personal Académico por Tiempo de Dedicación y Categoría Nivel Bachillerato General

Unidad Académica	Tiempo Completo				Medio Tiempo				Por Horas			Auxiliar Académico	Total
	Titular	Asoc.	Asist.	Total	Titular	Asoc.	Asist.	Total	Asig-natura	Adjunto	Total		
Bachillerato General	87	470	11	568	0	10	1	11	483	8	491	63	1,133
Preparatoria Núm. 1	2	35	1	38	0	0	0	0	22	0	22	1	61
Preparatoria Núm. 2	10	22	0	32	0	1	0	1	16	0	16	1	50
Preparatoria Núm. 3	0	9	0	9	0	0	0	0	5	0	5	0	14
Preparatoria Núm. 4	1	11	0	12	0	0	0	0	26	0	26	0	38
Preparatoria Núm. 5 *	0	12	0	12	0	0	0	0	6	0	6	2	20
Preparatoria Núm. 6	5	12	1	18	0	1	0	1	16	0	16	1	36
Preparatoria Núm. 7	3	29	0	32	0	0	0	0	18	0	18	2	52
Preparatoria Núm. 8 *	4	10	0	14	0	0	1	1	9	0	9	2	26
Preparatoria Núm. 9	0	20	0	20	0	0	0	0	29	1	30	3	53
Preparatoria Núm. 10	2	17	1	20	0	0	0	0	21	1	22	5	47
Preparatoria Núm. 11	3	14	0	17	0	3	0	3	5	0	5	0	25
Preparatoria Núm. 12	1	10	0	11	0	1	0	1	12	0	12	2	26
Preparatoria Núm. 13	3	14	0	17	0	2	0	2	8	1	9	7	35
Preparatoria Núm. 14	0	1	0	1	0	0	0	0	13	0	13	0	14
Preparatoria Núm. 15	1	11	0	12	0	0	0	0	4	0	4	0	16
Preparatoria Núm. 16	2	13	1	16	0	0	0	0	7	0	7	1	24
Preparatoria Núm. 17	8	20	2	30	0	0	0	0	4	1	5	0	35
Preparatoria Núm. 18 *	1	12	0	13	0	0	0	0	5	0	5	0	18
Preparatoria Núm. 19	0	3	0	3	0	0	0	0	6	1	7	0	10
Preparatoria Núm. 20 *	1	9	0	10	0	0	0	0	11	0	11	1	22
Preparatoria Núm. 21	2	11	0	13	0	0	0	0	12	0	12	1	26
Preparatoria Núm. 22	9	18	2	29	0	0	0	0	15	0	15	2	46
Preparatoria Núm. 23	0	11	0	11	0	0	0	0	16	0	16	1	28
Preparatoria Núm. 24	0	2	0	2	0	1	0	1	2	0	2	0	5
Preparatoria Núm. 25	0	6	0	6	0	0	0	0	3	0	3	5	14
Preparatoria Núm. 26	3	11	0	14	0	1	0	1	12	1	13	0	28
Preparatoria Núm. 27	4	15	2	21	0	0	0	0	20	0	20	1	42
Preparatoria Núm. 28	1	3	0	4	0	0	0	0	5	0	5	0	9
Preparatoria Núm. 29	1	12	1	14	0	0	0	0	10	0	10	1	25
Preparatoria Núm. 30	0	5	0	5	0	0	0	0	4	0	4	0	9
Preparatoria Núm. 31	0	2	0	2	0	0	0	0	4	0	4	0	6
Preparatoria Núm. 32 *	5	15	0	20	0	0	0	0	15	1	16	2	38
Preparatoria Núm. 33	3	10	0	13	0	0	0	0	9	1	10	0	23
Preparatoria Núm. 34	0	7	0	7	0	0	0	0	7	0	7	1	15
Preparatoria Núm. 35	2	5	0	7	0	0	0	0	3	0	3	0	10
Preparatoria Núm. 36	6	4	0	10	0	0	0	0	11	0	11	0	21
Preparatoria Núm. 37	1	3	0	4	0	0	0	0	7	0	7	1	12
Preparatoria Núm. 38	0	5	0	5	0	0	0	0	10	0	10	0	15
Preparatoria Núm. 39	0	11	0	11	0	0	0	0	6	0	6	2	19
Preparatoria Núm. 40	0	7	0	7	0	0	0	0	12	0	12	1	20
Preparatoria Núm. 41	0	4	0	4	0	0	0	0	8	0	8	1	13
Preparatoria Núm. 42	0	4	0	4	0	0	0	0	6	0	6	0	10
Preparatoria Núm. 43	0	3	0	3	0	0	0	0	7	0	7	0	10
Preparatoria Núm. 44	0	1	0	1	0	0	0	0	19	0	19	0	20
Preparatoria Núm. 45	0	4	0	4	0	0	0	0	4	0	4	4	12
Preparatoria Núm. 46	3	7	0	10	0	0	0	0	13	0	13	0	23
Preparatoria Núm. 47	0	0	0	0	0	0	0	0	0	0	0	11	11
Preparatoria Núm. 48	0	0	0	0	0	0	0	0	0	0	0	1	1

* Incluye grupos periféricos Fuente: Dirección General de Recursos Humanos – Dirección de Personal (Nómina segunda quincena septiembre 2021).

**Personal Académico por Rango de Antigüedad
Nivel Bachillerato General**

Unidad Académica	Rango de Antigüedad (Años)						Total
	0 a 3	4 a 7	8 a 11	12 a 15	16 a 19	20 o más	
Bachillerato General	192	207	104	56	113	461	1,133
Preparatoria Núm. 1	4	8	8	4	10	27	61
Preparatoria Núm. 2	6	6	3	2	7	26	50
Preparatoria Núm. 3	1	1	1	1	6	4	14
Preparatoria Núm. 4	10	8	4	0	7	9	38
Preparatoria Núm. 5 *	1	3	3	1	3	9	20
Preparatoria Núm. 6	3	8	3	0	3	19	36
Preparatoria Núm. 7	1	8	6	5	7	25	52
Preparatoria Núm. 8 *	1	2	8	0	2	13	26
Preparatoria Núm. 9	16	6	3	1	3	24	53
Preparatoria Núm. 10	13	10	2	6	1	15	47
Preparatoria Núm. 11	4	3	2	1	2	13	25
Preparatoria Núm. 12	4	5	5	2	5	5	26
Preparatoria Núm. 13	6	5	4	2	5	13	35
Preparatoria Núm. 14	3	7	1	0	2	1	14
Preparatoria Núm. 15	0	2	1	0	3	10	16
Preparatoria Núm. 16	1	3	3	3	1	13	24
Preparatoria Núm. 17	0	0	5	1	1	28	35
Preparatoria Núm. 18 *	2	1	2	1	2	10	18
Preparatoria Núm. 19	3	2	0	1	0	4	10
Preparatoria Núm. 20 *	5	4	1	4	1	7	22
Preparatoria Núm. 21	4	5	3	2	4	8	26
Preparatoria Núm. 22	7	9	3	1	2	24	46
Preparatoria Núm. 23	5	4	8	0	3	8	28
Preparatoria Núm. 24	0	0	0	0	0	5	5
Preparatoria Núm. 25	4	2	2	1	1	4	14
Preparatoria Núm. 26	6	1	3	1	3	14	28
Preparatoria Núm. 27	6	14	1	1	1	19	42
Preparatoria Núm. 28	3	1	2	0	0	3	9
Preparatoria Núm. 29	5	4	1	2	0	13	25
Preparatoria Núm. 30	3	1	0	0	4	1	9
Preparatoria Núm. 31	0	2	1	1	1	1	6
Preparatoria Núm. 32 *	8	7	2	1	7	13	38
Preparatoria Núm. 33	4	4	0	1	2	12	23
Preparatoria Núm. 34	2	4	2	2	3	2	15
Preparatoria Núm. 35	0	1	2	1	2	4	10
Preparatoria Núm. 36	4	3	0	2	1	11	21
Preparatoria Núm. 37	3	2	0	1	0	6	12
Preparatoria Núm. 38	6	4	0	0	2	3	15
Preparatoria Núm. 39	3	3	1	0	2	10	19
Preparatoria Núm. 40	3	8	4	1	0	4	20
Preparatoria Núm. 41	2	2	1	0	2	6	13
Preparatoria Núm. 42	1	2	2	1	2	2	10
Preparatoria Núm. 43	1	5	0	0	0	4	10
Preparatoria Núm. 44	3	17	0	0	0	0	20
Preparatoria Núm. 45	6	6	0	0	0	0	12
Preparatoria Núm. 46	8	3	1	2	0	9	23
Preparatoria Núm. 47	10	1	0	0	0	0	11
Preparatoria Núm. 48	1	0	0	0	0	0	1

* Incluye grupos periféricos Fuente: Dirección General de Recursos Humanos – Dirección de Personal (Nómina segunda quincena septiembre 2021).

Personal Académico por Unidad Académica y Rango de Edad Nivel Bachillerato General

Unidad Académica	Rango de Edad (Años)										Total
	menos de 25	25 a 29	30 a 34	35 a 39	40 a 44	45 a 49	50 a 54	55 a 59	60 a 64	65 o más	
Bachillerato General	1	14	122	157	144	141	107	101	162	184	1,133
Preparatoria Núm. 1	0	0	2	9	10	6	7	4	10	13	61
Preparatoria Núm. 2	0	2	1	4	3	5	9	8	13	5	50
Preparatoria Núm. 3	0	0	1	0	1	8	2	0	2	0	14
Preparatoria Núm. 4	0	0	8	5	2	3	6	3	8	3	38
Preparatoria Núm. 5 *	0	0	1	2	3	2	2	4	2	4	20
Preparatoria Núm. 6	0	0	1	3	4	7	3	6	5	7	36
Preparatoria Núm. 7	0	0	4	6	4	3	6	5	9	15	52
Preparatoria Núm. 8 *	0	0	2	2	5	1	2	3	3	8	26
Preparatoria Núm. 9	0	1	4	8	7	7	2	2	9	13	53
Preparatoria Núm. 10	0	1	6	7	6	5	8	1	6	7	47
Preparatoria Núm. 11	0	2	0	4	3	1	5	4	2	4	25
Preparatoria Núm. 12	1	0	4	3	3	7	1	2	3	2	26
Preparatoria Núm. 13	0	2	3	2	8	2	2	2	2	12	35
Preparatoria Núm. 14	0	1	4	5	1	1	0	1	0	1	14
Preparatoria Núm. 15	0	0	2	0	2	2	5	2	1	2	16
Preparatoria Núm. 16	0	1	2	1	3	3	1	3	6	4	24
Preparatoria Núm. 17	0	0	0	0	3	4	1	5	5	17	35
Preparatoria Núm. 18 *	0	0	1	1	3	3	0	2	6	2	18
Preparatoria Núm. 19	0	0	1	3	2	0	1	2	0	1	10
Preparatoria Núm. 20 *	0	0	1	6	6	1	3	5	0	0	22
Preparatoria Núm. 21	0	0	1	6	2	5	4	0	3	5	26
Preparatoria Núm. 22	0	0	7	5	4	6	4	5	7	8	46
Preparatoria Núm. 23	0	0	3	7	6	3	0	1	6	2	28
Preparatoria Núm. 24	0	0	0	0	0	2	2	1	0	0	5
Preparatoria Núm. 25	0	1	3	3	1	2	1	1	1	1	14
Preparatoria Núm. 26	0	0	3	2	3	5	2	3	4	6	28
Preparatoria Núm. 27	0	0	9	7	4	1	3	3	8	7	42
Preparatoria Núm. 28	0	0	1	0	2	3	0	0	2	1	9
Preparatoria Núm. 29	0	0	2	6	2	3	1	2	5	4	25
Preparatoria Núm. 30	0	0	3	1	0	2	1	0	2	0	9
Preparatoria Núm. 31	0	0	0	2	1	2	0	0	0	1	6
Preparatoria Núm. 32 *	0	0	5	6	4	6	2	5	4	6	38
Preparatoria Núm. 33	0	0	3	3	5	1	1	0	5	5	23
Preparatoria Núm. 34	0	0	1	3	3	5	2	0	1	0	15
Preparatoria Núm. 35	0	0	0	2	3	1	1	1	0	2	10
Preparatoria Núm. 36	0	0	3	3	3	2	1	2	5	2	21
Preparatoria Núm. 37	0	0	0	4	0	0	1	1	4	2	12
Preparatoria Núm. 38	0	0	7	3	1	0	2	0	0	2	15
Preparatoria Núm. 39	0	1	1	1	2	5	2	3	4	0	19
Preparatoria Núm. 40	0	0	5	3	6	2	2	1	1	0	20
Preparatoria Núm. 41	0	0	2	1	2	1	1	4	1	1	13
Preparatoria Núm. 42	0	0	0	2	2	2	1	0	2	1	10
Preparatoria Núm. 43	0	0	4	2	1	0	0	1	1	1	10
Preparatoria Núm. 44	0	0	5	7	0	2	3	1	1	1	20
Preparatoria Núm. 45	0	0	1	2	2	2	0	1	1	3	12
Preparatoria Núm. 46	0	1	2	2	4	4	4	1	2	3	23
Preparatoria Núm. 47	0	1	3	2	2	3	0	0	0	0	11
Preparatoria Núm. 48	0	0	0	1	0	0	0	0	0	0	1

* Incluye grupos periféricos Fuente: Dirección General de Recursos Humanos – Dirección de Personal (Nómina segunda quincena septiembre 2021).

Personal Administrativo por Unidad Académica, Función y Sexo
Nivel Bachillerato General

Unidad Académica	Personal Administrativo y de Intendencia									Personal Directivo			Total		
	Administrativo			Intendencia			Total			H	M	Total	H	M	Total
	H	M	Total	H	M	Total	H	M	Total						
Bachillera General	169	189	358	47	64	111	216	253	469	134	84	218	350	337	687
Preparatoria Núm. 1	13	8	21	1	4	5	14	12	26	3	2	5	17	14	31
Preparatoria Núm. 2	9	10	19	2	4	6	11	14	25	5	2	7	16	16	32
Preparatoria Núm. 3	6	3	9	1	2	3	7	5	12	3	2	5	10	7	17
Preparatoria Núm. 4	9	3	12	2	2	4	11	5	16	4	2	6	15	7	22
Preparatoria Núm. 5 *	2	3	5	1	3	4	3	6	9	3	2	5	6	8	14
Preparatoria Núm. 6	3	4	7	2	2	4	5	6	11	5	1	6	10	7	17
Preparatoria Núm. 7	8	11	19	1	2	3	9	13	22	6	8	14	15	21	36
Preparatoria Núm. 8 *	6	8	14	1	2	3	7	10	17	2	3	5	9	13	22
Preparatoria Núm. 9	7	6	13	2	4	6	9	10	19	2	2	4	11	12	23
Preparatoria Núm. 10	7	9	16	3	4	7	10	13	23	4	4	8	14	17	31
Preparatoria Núm. 11	3	3	6	2	0	2	5	3	8	3	2	5	8	5	13
Preparatoria Núm. 12	4	5	9	1	1	2	5	6	11	2	2	4	7	8	15
Preparatoria Núm. 13	4	2	6	1	1	2	5	3	8	1	3	4	6	6	12
Preparatoria Núm. 14	1	2	3	2	0	2	3	2	5	1	2	3	4	4	8
Preparatoria Núm. 15	3	6	9	2	0	2	5	6	11	3	1	4	8	7	15
Preparatoria Núm. 16	4	3	7	1	2	3	5	5	10	4	1	5	9	6	15
Preparatoria Núm. 17	8	8	16	0	0	0	8	8	16	6	1	7	14	9	23
Preparatoria Núm. 18*	3	5	8	1	0	1	4	5	9	8	2	10	12	7	19
Preparatoria Núm. 19	1	2	3	1	1	2	2	3	5	1	0	1	3	3	6
Preparatoria Núm. 20*	3	4	7	0	2	2	3	6	9	4	0	4	7	6	13
Preparatoria Núm. 21	1	7	8	2	2	4	3	9	12	2	2	4	5	11	16
Preparatoria Núm. 22	7	8	15	0	5	5	7	13	20	1	4	5	8	17	25
Preparatoria Núm. 23	3	7	10	2	1	3	5	8	13	0	3	3	5	11	16
Preparatoria Núm. 24	2	1	3	1	1	2	3	2	5	1	1	2	4	3	7
Preparatoria Núm. 25	0	2	2	0	2	2	0	4	4	2	2	4	2	6	8
Preparatoria Núm. 26	6	3	9	0	1	1	6	4	10	3	2	5	9	6	15
Preparatoria Núm. 27	9	9	18	1	2	3	10	11	21	4	2	6	14	13	27
Preparatoria Núm. 28	4	3	7	0	2	2	4	5	9	1	2	3	5	7	12
Preparatoria Núm. 29	3	2	5	2	1	3	5	3	8	3	0	3	8	3	11
Preparatoria Núm. 30	1	2	3	0	1	1	1	3	4	3	1	4	4	4	8
Preparatoria Núm. 31	3	3	6	0	1	1	3	4	7	2	1	3	5	5	10
Preparatoria Núm. 32*	5	10	15	3	1	4	8	11	19	3	3	6	11	14	25
Preparatoria Núm. 33	4	3	7	1	0	1	5	3	8	1	2	3	6	5	11
Preparatoria Núm. 34	1	2	3	1	1	2	2	3	5	4	0	4	6	3	9
Preparatoria Núm. 35	1	2	3	2	0	2	3	2	5	2	2	4	5	4	9
Preparatoria Núm. 36	3	3	6	1	1	2	4	4	8	2	0	2	6	4	10
Preparatoria Núm. 37	3	1	4	0	2	2	3	3	6	1	1	2	4	4	8
Preparatoria Núm. 38	1	3	4	0	1	1	1	4	5	4	0	4	5	4	9
Preparatoria Núm. 39	1	2	3	1	0	1	2	2	4	4	3	7	6	5	11
Preparatoria Núm. 40	1	0	1	0	1	1	1	1	2	4	1	5	5	2	7
Preparatoria Núm. 41	0	1	1	0	0	0	0	1	1	3	0	3	3	1	4
Preparatoria Núm. 42	1	1	2	2	0	2	3	1	4	3	1	4	6	2	8
Preparatoria Núm. 43	1	1	2	0	1	1	1	2	3	3	2	5	4	4	8
Preparatoria Núm. 44	0	0	0	0	0	0	0	0	0	1	2	3	1	2	3
Preparatoria Núm. 45	1	3	4	1	0	1	2	3	5	2	3	5	4	6	10
Preparatoria Núm. 46	3	5	8	0	1	1	3	6	9	3	0	3	6	6	12
Preparatoria Núm. 47	0	0	0	0	0	0	0	0	0	0	1	1	0	1	1
Preparatoria Núm. 48	0	0	0	0	0	0	0	0	0	2	1	3	2	1	3

* Incluye grupos periféricos Fuente: Dirección General de Recursos Humanos – Dirección de Personal (Nómina segunda quincena septiembre 2021).

**Personal Administrativo por Unidad Académica y Rango de Antigüedad
Nivel Bachillerato General**

Unidad Académica	Rango de Antigüedad (Años)						Total
	0 a 3	4 a 7	8 a 11	12 a 15	16 a 19	20 o más	
Bachillerato General	79	69	86	35	37	163	469
Preparatoria Núm. 1	2	2	8	1	2	11	26
Preparatoria Núm. 2	4	6	5	3	1	6	25
Preparatoria Núm. 3	4	2	3	0	0	3	12
Preparatoria Núm. 4	3	1	4	1	4	3	16
Preparatoria Núm. 5 *	3	0	4	0	0	2	9
Preparatoria Núm. 6	2	0	3	0	1	5	11
Preparatoria Núm. 7	2	3	4	4	2	7	22
Preparatoria Núm. 8 *	1	7	0	1	1	7	17
Preparatoria Núm. 9	2	2	3	1	4	7	19
Preparatoria Núm. 10	8	3	3	1	1	7	23
Preparatoria Núm. 11	0	1	0	3	1	3	8
Preparatoria Núm. 12	4	2	3	0	0	2	11
Preparatoria Núm. 13	2	1	1	0	0	4	8
Preparatoria Núm. 14	0	1	2	1	0	1	5
Preparatoria Núm. 15	3	1	0	1	0	6	11
Preparatoria Núm. 16	2	1	2	2	0	3	10
Preparatoria Núm. 17	1	0	3	3	2	7	16
Preparatoria Núm. 18 *	2	3	0	2	0	2	9
Preparatoria Núm. 19	0	2	2	0	0	1	5
Preparatoria Núm. 20 *	2	3	2	0	0	2	9
Preparatoria Núm. 21	3	0	2	1	0	6	12
Preparatoria Núm. 22	4	4	4	0	1	7	20
Preparatoria Núm. 23	3	2	1	0	1	6	13
Preparatoria Núm. 24	0	0	3	0	0	2	5
Preparatoria Núm. 25	0	1	0	1	0	2	4
Preparatoria Núm. 26	2	0	3	0	3	2	10
Preparatoria Núm. 27	0	3	4	4	2	8	21
Preparatoria Núm. 28	2	3	0	0	2	2	9
Preparatoria Núm. 29	1	0	4	0	0	3	8
Preparatoria Núm. 30	2	0	0	0	1	1	4
Preparatoria Núm. 31	1	2	0	1	1	2	7
Preparatoria Núm. 32 *	4	3	6	0	2	4	19
Preparatoria Núm. 33	1	0	0	0	2	5	8
Preparatoria Núm. 34	0	1	0	1	0	3	5
Preparatoria Núm. 35	1	0	0	0	0	4	5
Preparatoria Núm. 36	2	0	0	0	0	6	8
Preparatoria Núm. 37	2	2	0	0	0	2	6
Preparatoria Núm. 38	1	1	2	0	0	1	5
Preparatoria Núm. 39	0	0	0	0	2	2	4
Preparatoria Núm. 40	0	0	0	0	1	1	2
Preparatoria Núm. 41	0	1	0	0	0	0	1
Preparatoria Núm. 42	0	0	3	1	0	0	4
Preparatoria Núm. 43	2	0	1	0	0	0	3
Preparatoria Núm. 44	0	0	0	0	0	0	0
Preparatoria Núm. 45	1	4	0	0	0	0	5
Preparatoria Núm. 46	0	1	1	2	0	5	9
Preparatoria Núm. 47	0	0	0	0	0	0	0
Preparatoria Núm. 48	0	0	0	0	0	0	0

* Incluye grupos periféricos – No incluye personal directivo - Fuente: Dirección General de Recursos Humanos – Dirección de Personal (Nómina segunda quincena septiembre 2021).

Personal Administrativo por Unidad Académica y Rango de Edad
Nivel Bachillerato General

Unidad Académica	Rango de Edad (Años)										Total
	menos de 25	25 a 29	30 a 34	35 a 39	40 a 44	45 a 49	50 a 54	55 a 59	60 a 64	65 o más	
Bachillerato General	8	30	59	70	85	60	47	40	46	24	469
Preparatoria Núm. 1	0	2	0	7	3	3	2	2	4	3	26
Preparatoria Núm. 2	1	1	5	3	6	5	1	2	1	0	25
Preparatoria Núm. 3	0	2	4	2	2	2	0	0	0	0	12
Preparatoria Núm. 4	1	0	3	1	4	4	1	2	0	0	16
Preparatoria Núm. 5 *	0	1	3	0	1	1	2	0	1	0	9
Preparatoria Núm. 6	0	0	1	1	3	0	0	2	3	1	11
Preparatoria Núm. 7	1	2	1	3	5	1	4	1	1	3	22
Preparatoria Núm. 8 *	0	1	3	4	1	3	2	1	2	0	17
Preparatoria Núm. 9	0	1	0	4	4	2	3	1	4	0	19
Preparatoria Núm. 10	0	3	6	4	2	3	2	1	1	1	23
Preparatoria Núm. 11	1	0	0	1	3	0	0	2	1	0	8
Preparatoria Núm. 12	0	3	2	2	0	3	0	0	1	0	11
Preparatoria Núm. 13	0	1	0	0	3	0	2	1	1	0	8
Preparatoria Núm. 14	0	0	1	1	1	1	1	0	0	0	5
Preparatoria Núm. 15	0	0	2	1	2	1	1	1	2	1	11
Preparatoria Núm. 16	0	0	1	2	1	5	0	0	1	0	10
Preparatoria Núm. 17	0	0	1	4	0	2	2	5	2	0	16
Preparatoria Núm. 18 *	1	1	2	0	3	1	0	1	0	0	9
Preparatoria Núm. 19	0	0	1	1	2	0	1	0	0	0	5
Preparatoria Núm. 20 *	0	2	1	0	5	0	1	0	0	0	9
Preparatoria Núm. 21	0	0	1	3	2	1	3	2	0	0	12
Preparatoria Núm. 22	0	2	2	4	3	2	2	1	2	2	20
Preparatoria Núm. 23	0	2	1	2	1	1	1	1	1	3	13
Preparatoria Núm. 24	0	0	0	1	1	2	0	0	0	1	5
Preparatoria Núm. 25	0	0	0	0	2	0	0	0	1	1	4
Preparatoria Núm. 26	0	1	1	1	1	2	1	1	1	1	10
Preparatoria Núm. 27	0	0	2	2	7	5	3	1	1	0	21
Preparatoria Núm. 28	0	0	0	1	2	2	2	1	1	0	9
Preparatoria Núm. 29	0	0	2	0	2	1	0	1	2	0	8
Preparatoria Núm. 30	0	1	1	0	0	2	0	0	0	0	4
Preparatoria Núm. 31	0	1	0	2	1	1	0	1	1	0	7
Preparatoria Núm. 32 *	1	2	4	4	3	0	1	1	3	0	19
Preparatoria Núm. 33	1	0	0	0	1	0	1	2	1	2	8
Preparatoria Núm. 34	0	0	2	0	0	0	1	1	0	1	5
Preparatoria Núm. 35	0	0	0	1	0	0	1	0	1	2	5
Preparatoria Núm. 36	0	0	1	1	0	0	0	3	3	0	8
Preparatoria Núm. 37	0	1	0	2	1	0	0	2	0	0	6
Preparatoria Núm. 38	0	0	2	1	0	0	1	0	1	0	5
Preparatoria Núm. 39	0	0	0	0	0	2	1	0	0	1	4
Preparatoria Núm. 40	0	0	0	0	0	0	2	0	0	0	2
Preparatoria Núm. 41	0	0	0	0	1	0	0	0	0	0	1
Preparatoria Núm. 42	0	0	0	1	2	0	1	0	0	0	4
Preparatoria Núm. 43	0	0	2	0	1	0	0	0	0	0	3
Preparatoria Núm. 44	0	0	0	0	0	0	0	0	0	0	0
Preparatoria Núm. 45	1	0	1	2	0	1	0	0	0	0	5
Preparatoria Núm. 46	0	0	0	1	3	1	1	0	2	1	9
Preparatoria Núm. 47	0	0	0	0	0	0	0	0	0	0	0
Preparatoria Núm. 48	0	0	0	0	0	0	0	0	0	0	0

* Incluye grupos periféricos, No incluye personal directivo - Fuente: Dirección General de Recursos Humanos – Dirección de Personal (Nómina segunda quincena septiembre 2021).

ANUARIO ESTADÍSTICO

CICLO ESCOLAR 2021-2022



Unidades Académicas Preparatorias Incorporadas

Localización de Preparatorias Incorporadas Populares por Región
Nivel Bachillerato General

Unidad Académica	Municipio	Localidad
Región		
Acapulco		
Gral. Emiliano Zapata	Acapulco de Juárez	La Sabana
MC. Armando Chavarría Barrera	Acapulco de Juárez	Lomas de Chapultepec
Othón Salazar Ramírez	Acapulco de Juárez	Kilómetro 30
Centro		
Colotlipa	Quechultenango	Colotlipa
David Alfaro Siqueiros	Zitlala	Zitlala
Emperador Cuauhtémoc	Tixtla de Guerrero	Atliaca
Leonardo da Vinci	Chilapa de Álvarez	Ayahualulco
Sistema de Bachillerato Universitario Popular	Chilpancingo	Chilpancingo
20 de Noviembre	Leonardo Bravo	Chichihualco
Costa Chica		
Buena Vista	San Luis Acatlán	Buena Vista
Cozoyoapan	Xochistlahuaca	Cozoyoapan
Dr. Rosalío Wences Reza	Tecoanapa	Chautipa
Gral. Juan del Carmen	Ometepec	Santa María Asunción
Gral. Vicente Guerrero Saldaña	Tecoanapa	Pochotillo
José Vasconcelos	Ometepec	Huajintepec
Justo Sierra	Tecoanapa	El Pericón
Las Cruces	San Marcos	Las Cruces
Lázaro Cárdenas del Río	Ayutla de los Libres	El Mesón
Leopoldo Tejeda Guzmán	Juchitán	Juchitán
Luis Donald Colosio Murrieta	San Luis Acatlán	Pascala del Oro
Manuel Francisco Gallardo	San Luis Acatlán	Pueblo Hidalgo
Octavio Paz	San Marcos	Llano Grande
Paulo Freire	Igualapa	San Juan de los Llanos
Primero de Marzo	Ayutla de los Libres	Azozuca
Prof. Adán Gómez Hesiquio	Ometepec	Acatepec
Prof. Caritino Maldonado Pérez	Cuajinicuilapa	Maldonado
Profr. Mario Altamirano Manjarrez	San Luis Acatlán	Tlaxcalixtlahuaca
Quetzalapa	Azoyú	Quetzalapa
Tlacoachistlahuaca	Tlacoachistlahuaca	Tlacoachistlahuaca
Costa Grande		
El Quemado	Atoyac de Álvarez	El Quemado
Lucio Cabañas Barrientos	Coyuca de Benítez	Tixtlancingo
Río Santiago	Atoyac de Álvarez	Río Santiago
Salvador Allende	Zihuatanejo	Zihuatanejo
San Juan de las Flores	Atoyac de Álvarez	San Juan de las Flores
Montaña		
Alpoyeca	Alpoyeca	Alpoyeca
Antonio Rojas de Jesús	Iliatenco	San José Vista Hermosa
Benito Juárez	Malinaltepec	Paraje Montero
Ernesto Che Guevara de la Serna	Santa Cruz del Rincón	Tierra Colorada de los Bravo
Gral. Sabas Crispín Galeana Cantú	Malinaltepec	Colombia de Guadalupe
Iliatenco	Iliatenco	Iliatenco
Ing. Heberto Castillo Martínez	Acatepec	Apetzuca
Mi Patria es Primero	Zapotitlan Tablas	Ayotoxtla
Santa Cruz del Rincón	Santa Cruz del Rincón	Santa Cruz del Rincón

Localización de Preparatorias Incorporadas Populares por Región
Nivel Bachillerato General

(continuación)

Unidad Académica	Municipio	Localidad
Región		
Norte		
José Revueltas	Copalillo	Copalillo
Telpochkajli	Tepecoacuilco	San Miguel Tecuiciapan
Tierra y Libertad	Cuetzala del Progreso	Tianquizolco
Tierra Caliente		
Ignacio Manuel Altamirano	San Miguel Totolapan	El Terrero
José Inocente Lugo	Ajuchitlan del Progreso	Santa Ana del Águila
Valle Luz	San Miguel Totolapan	Valle Luz

Tierra Caliente

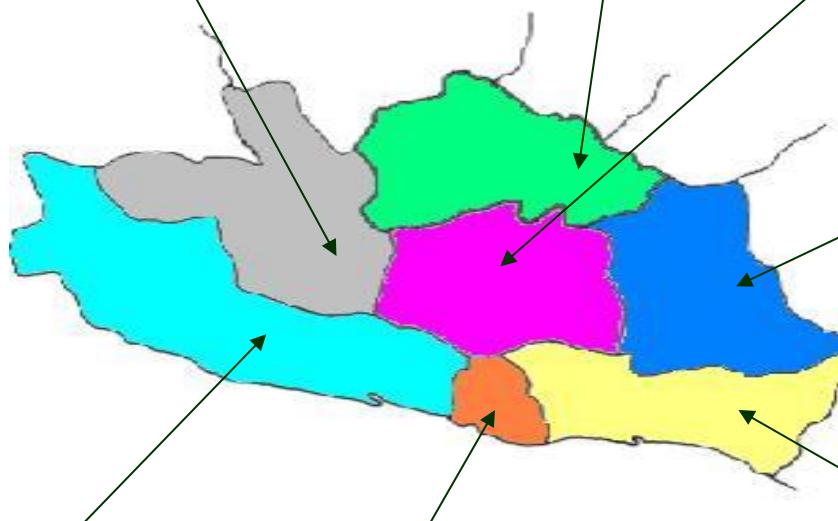
Ignacio Manuel Altamirano
José Inocente Lugo
Valle Luz

Norte

José Revueltas
Telpochkajli
Tierra y Libertad

Centro

Colotlipa
David Alfaro Siqueiros
Emperador Cuauhtémoc
Leonardo da Vinci
Sistema de Bachillerato Universitario Popular
20 de Noviembre



Montaña

Alpoyeca
Antonio Rojas de Jesús
Benito Juárez
Ernesto Che Guevara de la Serna
Gral. Sabas Crispín Galeana Cantú
Iliatenco
Ing. Heberto Castillo Martínez
Mi Patria es Primero
Santa Cruz del Rincón

Costa Grande

El Quemado
Lucio Cabañas Barrientos
Río Santiago
Salvador Allende
San Juan de las Flores

Acapulco

Gral. Emiliano Zapata
MC. Armando Chavarría Barrera
Othón Salazar Ramírez

Costa Chica

Buena Vista
Dr. Rosalío Wences Reza
Gral. Vicente Guerrero Saldaña
Justo Sierra
Lázaro Cárdenas del Río
Luis Donaldo Colosio Murrieta
Octavio Paz
Primero de Marzo
Prof. Caritino Maldonado Pérez
Quetzalapa

Cozoyoapán
Gral. Juan del Carmen
José Vasconcelos
Las Cruces
Leopoldo Tejeda Guzmán
Manuel Francisco Gallardo
Paulo Freire
Prof. Adán Gómez Hesiquio
Profr. Mario Altamirano Manjarrez
Tlacoachistlahuaca

**Matrícula de Primer Ingreso y Reingreso
por Unidad Académica Preparatoria Incorporada Popular**

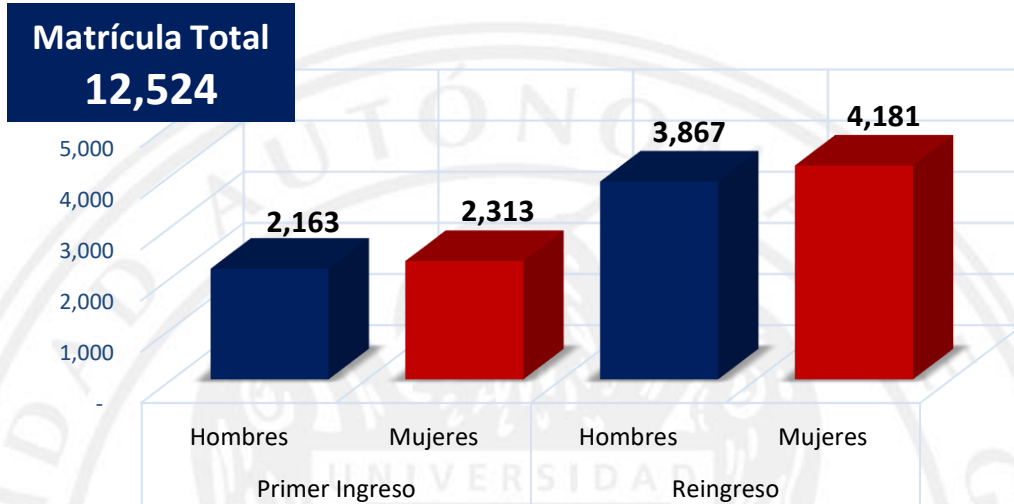
Modalidad Escolarizada

Unidad Académica	Primer Ingreso			Reingreso			Total			%
	Hombres	Mujeres	Total	Hombres	Mujeres	Total	Hombres	Mujeres	Total	
Bachillerato General	2,163	2,313	4,476	3,867	4,181	8,048	6,030	6,494	12,524	100.00
Alpoyeca	12	23	35	21	28	49	33	51	84	0.67
Antonio Rojas de Jesús	18	7	25	26	29	55	44	36	80	0.64
Benito Juárez	35	27	62	37	47	84	72	74	146	1.17
Buena Vista	27	32	59	24	51	75	51	83	134	1.07
Colotlipa	43	54	97	75	91	166	118	145	263	2.10
Cozoyoapán	36	55	91	72	86	158	108	141	249	1.99
David Alfaro Siqueiros	29	32	61	41	48	89	70	80	150	1.20
Dr. Rosalío Wences Reza	10	11	21	39	34	73	49	45	94	0.75
El Quemado	10	8	18	15	19	34	25	27	52	0.42
Emperador Cuauhtémoc	48	48	96	53	75	128	101	123	224	1.79
Ernesto Che Guevara de la Serna	19	17	36	26	34	60	45	51	96	0.77
Gral. Emiliano Zapata	34	54	88	55	97	152	89	151	240	1.92
Gral. Juan del Carmen	30	29	59	52	54	106	82	83	165	1.32
Gral. Sabas Crispín Galeana Cantú	27	16	43	43	35	78	70	51	121	0.97
Gral. Vicente Guerrero Saldaña	15	13	28	33	23	56	48	36	84	0.67
Ignacio Manuel Altamirano	9	16	25	23	27	50	32	43	75	0.60
Iliatenco	35	50	85	52	80	132	87	130	217	1.73
Ing. Heberto Castillo Martínez	16	16	32	22	25	47	38	41	79	0.63
José Inocente Lugo	14	28	42	31	41	72	45	69	114	0.91
José Revueltas	21	34	55	58	65	123	79	99	178	1.42
José Vasconcelos	13	20	33	32	25	57	45	45	90	0.72
Justo Sierra	27	28	55	49	57	106	76	85	161	1.29
Las Cruces	23	36	59	48	50	98	71	86	157	1.25
Lázaro Cárdenas del Río	29	34	63	49	64	113	78	98	176	1.41
Leonardo da Vinci	11	18	29	30	32	62	41	50	91	0.73
Leopoldo Tejada Guzmán	25	29	54	51	48	99	76	77	153	1.22
Lucio Cabañas Barrientos	33	27	60	49	41	90	82	68	150	1.20
Luis Donaldo Colosio Murrieta	17	13	30	35	29	64	52	42	94	0.75
Manuel Francisco Gallardo	26	35	61	100	109	209	126	144	270	2.16
MC Armando Chavarría Barrera	20	20	40	55	49	104	75	69	144	1.15
Mi Patria es Primero	20	18	38	31	19	50	51	37	88	0.70
Octavio Paz	28	33	61	72	74	146	100	107	207	1.65
Othón Salazar Ramírez	44	56	100	131	85	216	175	141	316	2.52
Paulo Freire	35	31	66	60	75	135	95	106	201	1.60
Primero de Marzo	23	29	52	52	51	103	75	80	155	1.24
Prof. Adán Gómez Hesiquio	23	26	49	37	50	87	60	76	136	1.09
Prof. Caritino Maldonado Pérez	16	21	37	30	32	62	46	53	99	0.79
Prof. Mario Altamirano Manjarrez	17	25	42	18	39	57	35	64	99	0.79
Quetzalapa	11	12	23	19	27	46	30	39	69	0.55
Río Santiago	22	13	35	54	43	97	76	56	132	1.05
Salvador Allende	53	56	109	50	63	113	103	119	222	1.77
San Juan de las Flores	11	14	25	21	28	49	32	42	74	0.59
Santa Cruz del Rincón	34	30	64	61	60	121	95	90	185	1.48
Sistema de Bachillerato Universitario Popular	1,004	978	1,982	1,753	1,823	3576	2,757	2,801	5,558	44.38
Telpochkajli	13	10	23	15	14	29	28	24	52	0.42
Tierra y Libertad	6	7	13	9	15	24	15	22	37	0.30
Tlacoachistlahuaca	46	52	98	66	101	167	112	153	265	2.12
Valle Luz	20	22	42	40	35	75	60	57	117	0.93
20 de Noviembre	25	50	75	52	54	106	77	104	181	1.45

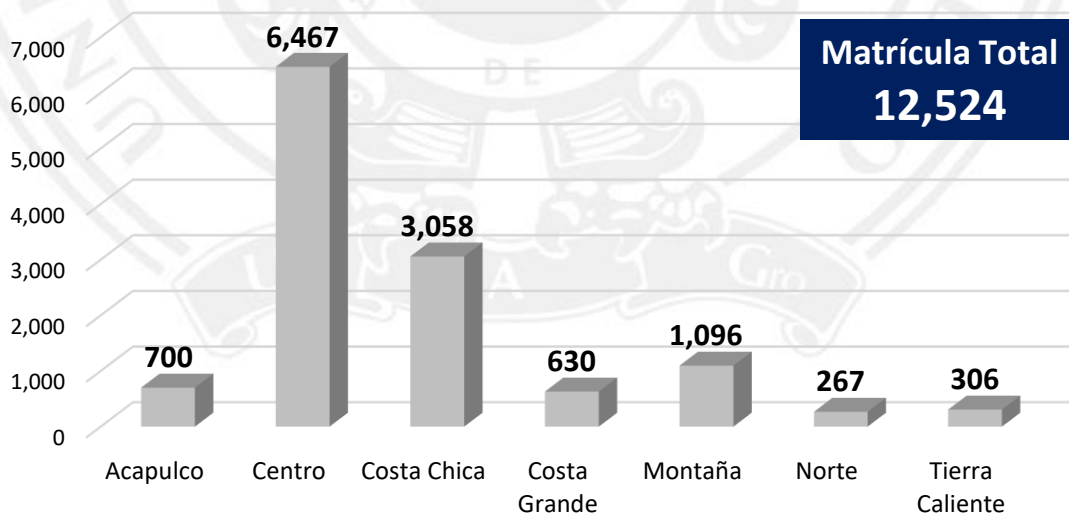
Matrícula de Primer Ingreso y Reingreso
por Unidad Académica Preparatoria Incorporada Popular y Región

Modalidad Escolarizada						
Región	Primer Ingreso	%	Reingreso	%	Total	%
Unidad Académica						
Bachillerato General	4,476	35.74	8,048	64.26	12,524	100.00
Acapulco	228	1.82	472	3.77	700	5.59
Gral. Emiliano Zapata	88	0.70	152	1.21	240	1.92
MC. Armando Chavarría Barrera	40	0.32	104	0.83	144	1.15
Othón Salazar Ramírez	100	0.80	216	1.72	316	2.52
Centro	2,340	18.68	4,127	32.95	6,467	51.64
Colotlipa	97	0.77	166	1.33	263	2.10
David Alfaro Siqueiros	61	0.49	89	0.71	150	1.20
Emperador Cuauhtémoc	96	0.77	128	1.02	224	1.79
Leonardo da Vinci	29	0.23	62	0.50	91	0.73
Sistema de Bachillerato Universitario Popular	1,982	15.83	3,576	28.55	5,558	44.38
20 de Noviembre	75	0.60	106	0.85	181	1.45
Costa Chica	1,041	8.31	2,017	16.11	3,058	24.42
Buena Vista	59	0.47	75	0.60	134	1.07
Cozoyoapán	91	0.73	158	1.26	249	1.99
Dr. Rosalío Wences Reza	21	0.17	73	0.58	94	0.75
Gral. Juan del Carmen	59	0.47	106	0.85	165	1.32
Gral. Vicente Guerrero Saldaña	28	0.22	56	0.45	84	0.67
José Vasconcelos	33	0.26	57	0.46	90	0.72
Justo Sierra	55	0.44	106	0.85	161	1.29
Las Cruces	59	0.47	98	0.78	157	1.25
Lázaro Cárdenas del Río	63	0.50	113	0.90	176	1.41
Leopoldo Tejeda Guzmán	54	0.43	99	0.79	153	1.22
Luis Donaldo Colosio Murrieta	30	0.24	64	0.51	94	0.75
Manuel Francisco Gallardo	61	0.49	209	1.67	270	2.16
Octavio Paz	61	0.49	146	1.17	207	1.65
Paulo Freire	66	0.53	135	1.08	201	1.60
Primero de Marzo	52	0.42	103	0.82	155	1.24
Prof. Adán Gómez Hesiquio	49	0.39	87	0.69	136	1.09
Prof. Caritino Maldonado Pérez	37	0.30	62	0.50	99	0.79
Prof. Mario Altamirano Manjarrez	42	0.34	57	0.46	99	0.79
Quetzalapa	23	0.18	46	0.37	69	0.55
Tlacoachistlahuaca	98	0.78	167	1.33	265	2.12
Costa Grande	247	1.97	383	3.06	630	5.03
El Quemado	18	0.14	34	0.27	52	0.42
Lucio Cabañas Barrientos	60	0.48	90	0.72	150	1.20
Río Santiago	35	0.28	97	0.77	132	1.05
Salvador Allende	109	0.87	113	0.90	222	1.77
San Juan de las Flores	25	0.20	49	0.39	74	0.59
Montaña	420	3.35	676	5.40	1,096	8.75
Alpoyeca	35	0.28	49	0.39	84	0.67
Antonio Rojas de Jesús	25	0.20	55	0.44	80	0.64
Benito Juárez	62	0.50	84	0.67	146	1.17
Ernesto Che Guevara de la Serna	36	0.29	60	0.48	96	0.77
Gral. Sabas Crispín Galeana Cantú	43	0.34	78	0.62	121	0.97
Iliatenco	85	0.68	132	1.05	217	1.73
Ing. Heberto Castillo Martínez	32	0.26	47	0.38	79	0.63
Mi Patria es Primero	38	0.30	50	0.40	88	0.70
Santa Cruz del Rincón	64	0.51	121	0.97	185	1.48
Norte	91	0.73	176	1.41	267	2.13
José Revueltas	55	0.44	123	0.98	178	1.42
Telpochkajli	23	0.18	29	0.23	52	0.42
Tierra y Libertad	13	0.10	24	0.19	37	0.30
Tierra Caliente	109	0.87	197	1.57	306	2.44
Ignacio Manuel Altamirano	25	0.20	50	0.40	75	0.60
José Inocente Lugo	42	0.34	72	0.57	114	0.91
Valle Luz	42	0.34	75	0.60	117	0.93

Matrícula Total de Bachillerato General de Unidades Académicas Incorporadas Populares del CE 2021-2022 (Primer Ingreso y Reingreso)



Matrícula Total de Bachillerato General de Unidades Académicas Incorporadas Populares del CE 2021-2022 (por Región)



**Matrícula por Unidad Académica Preparatoria
Incorporada Popular, Grado Escolar y Sexo**

Modalidad Escolarizada

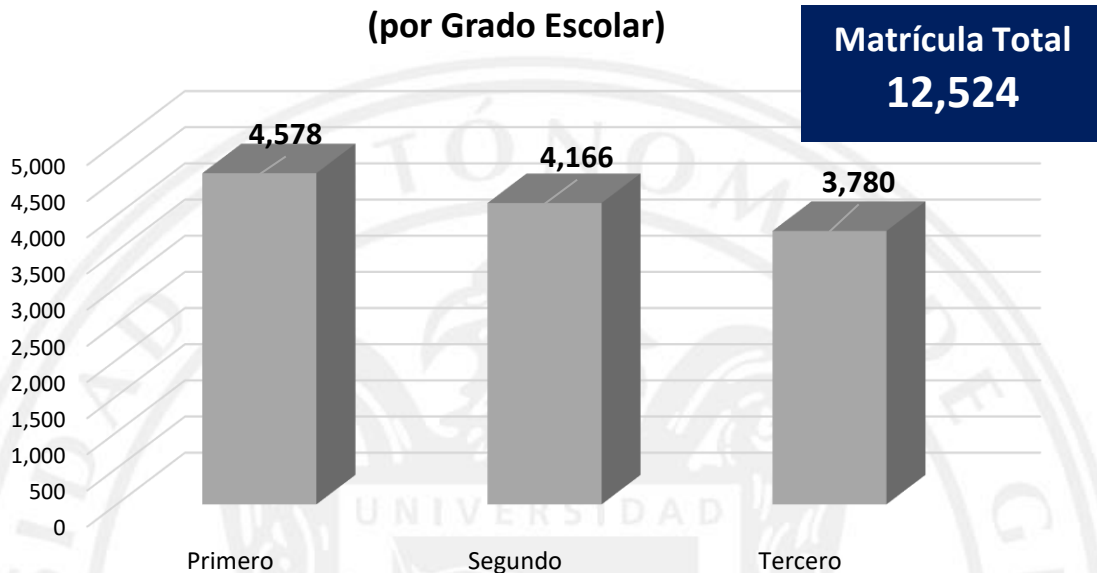
Unidad Académica	Primero			Segundo			Tercero			Total		
	Hombres	Mujeres	Total	Hombres	Mujeres	Total	Hombres	Mujeres	Total	Hombres	Mujeres	Total
Bachillerato General	2,234	2,344	4,578	1,960	2,206	4,166	1,836	1,944	3,780	6,030	6,494	12,524
Alpoyeca	12	23	35	11	15	26	10	13	23	33	51	84
Antonio Rojas de Jesús	18	7	25	11	18	29	15	11	26	44	36	80
Benito Juárez	36	27	63	18	27	45	18	20	38	72	74	146
Buena Vista	27	32	59	8	25	33	16	26	42	51	83	134
Colotlipa	46	58	104	46	53	99	26	34	60	118	145	263
Cozoyoapán	36	55	91	31	39	70	41	47	88	108	141	249
David Alfaro Siqueiros	29	32	61	22	29	51	19	19	38	70	80	150
Dr. Rosalío Wences Reza	11	11	22	14	21	35	24	13	37	49	45	94
El Quemado	10	8	18	5	12	17	10	7	17	25	27	52
Emperador Cuauhtémoc	49	48	97	27	39	66	25	36	61	101	123	224
Ernesto Che Guevara de la Serna	19	17	36	14	20	34	12	14	26	45	51	96
Gral. Emiliano Zapata	35	54	89	30	54	84	24	43	67	89	151	240
Gral. Juan del Carmen	31	31	62	25	32	57	26	20	46	82	83	165
Gral. Sabas Crispín Galeana Cantú	27	16	43	22	15	37	21	20	41	70	51	121
Gral. Vicente Guerrero Saldaña	15	13	28	13	11	24	20	12	32	48	36	84
Ignacio Manuel Altamirano	9	16	25	8	15	23	15	12	27	32	43	75
Iliatenco	36	50	86	25	38	63	26	42	68	87	130	217
Ing. Heberto Castillo Martínez	16	16	32	12	14	26	10	11	21	38	41	79
José Inocente Lugo	14	28	42	17	24	41	14	17	31	45	69	114
José Revueltas	21	35	56	30	31	61	28	33	61	79	99	178
José Vasconcelos	14	20	34	14	15	29	17	10	27	45	45	90
Justo Sierra	36	28	64	18	31	49	22	26	48	76	85	161
Las Cruces	23	36	59	29	26	55	19	24	43	71	86	157
Lázaro Cárdenas del Río	29	34	63	24	35	59	25	29	54	78	98	176
Leonardo da Vinci	11	18	29	16	18	34	14	14	28	41	50	91
Leopoldo Tejeda Guzmán	25	29	54	31	22	53	20	26	46	76	77	153
Lucio Cabañas Barrientos	33	27	60	26	26	52	23	15	38	82	68	150
Luis Donald Colosio Murrieta	17	13	30	18	9	27	17	20	37	52	42	94
Manuel Francisco Gallardo	26	35	61	49	52	101	51	57	108	126	144	270
MC. Armando Chavarría Barrera	20	20	40	30	25	55	25	24	49	75	69	144
Mi Patria es Primero	20	18	38	19	10	29	12	9	21	51	37	88
Octavio Paz	28	33	61	39	37	76	33	37	70	100	107	207
Othón Salazar Ramírez	51	57	108	65	48	113	59	36	95	175	141	316
Paulo Freire	35	32	67	30	32	62	30	42	72	95	106	201
Primero de Marzo	23	29	52	26	25	51	26	26	52	75	80	155
Prof. Adán Gómez Hesiquio	23	26	49	14	30	44	23	20	43	60	76	136
Prof. Caritino Maldonado Pérez	16	22	38	16	22	38	14	9	23	46	53	99
Prof. Mario Altamirano Manjarrez	18	25	43	14	16	30	3	23	26	35	64	99
Quetzalapa	11	12	23	8	16	24	11	11	22	30	39	69
Río Santiago	28	16	44	33	17	50	15	23	38	76	56	132
Salvador Allende	53	56	109	23	29	52	27	34	61	103	119	222
San Juan de las Flores	11	14	25	15	11	26	6	17	23	32	42	74
Santa Cruz del Rincón	34	30	64	27	28	55	34	32	66	95	90	185
Sistema de Bachillerato Universitario Popular	1,025	992	2,017	896	981	1,877	836	828	1,664	2,757	2,801	5,558
Telpochkajli	13	10	23	14	5	19	1	9	10	28	24	52
Tierra y Libertad	6	7	13	2	6	8	7	9	16	15	22	37
Tlacoachistlahuaca	49	53	102	27	55	82	36	45	81	112	153	265
Valle Luz	20	22	42	20	20	40	20	15	35	60	57	117
20 de Noviembre	39	53	92	28	27	55	10	24	34	77	104	181

Matrícula por Unidad Académica Preparatoria Incorporada Popular y Sexo

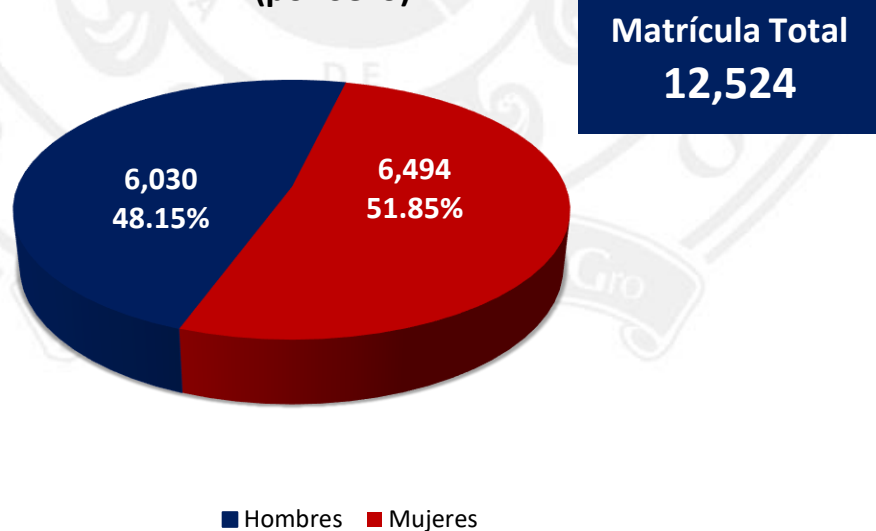
Modalidad Escolarizada

Unidad Académica	Hombres	%	Mujeres	%	Total	%
Bachillerato General	6,030	48.15	6,494	51.85	12,524	100.00
Alpoyeca	33	0.26	51	0.41	84	0.67
Antonio Rojas de Jesús	44	0.35	36	0.29	80	0.64
Benito Juárez	72	0.57	74	0.59	146	1.17
Buena Vista	51	0.41	83	0.66	134	1.07
Colotlipa	118	0.94	145	1.16	263	2.10
Cozoyoapán	108	0.86	141	1.13	249	1.99
David Alfaro Siqueiros	70	0.56	80	0.64	150	1.20
Dr. Rosalío Wences Reza	49	0.39	45	0.36	94	0.75
El Quemado	25	0.20	27	0.22	52	0.42
Emperador Cuauhtémoc	101	0.81	123	0.98	224	1.79
Ernesto Che Guevara de la Serna	45	0.36	51	0.41	96	0.77
Gral. Emiliano Zapata	89	0.71	151	1.21	240	1.92
Gral. Juan del Carmen	82	0.65	83	0.66	165	1.32
Gral. Sabas Crispín Galeana Cantú	70	0.56	51	0.41	121	0.97
Gral. Vicente Guerrero Saldaña	48	0.38	36	0.29	84	0.67
Ignacio Manuel Altamirano	32	0.26	43	0.34	75	0.60
Iliatenco	87	0.69	130	1.04	217	1.73
Ing. Heberto Castillo Martínez	38	0.30	41	0.33	79	0.63
José Inocente Lugo	45	0.36	69	0.55	114	0.91
José Revueltas	79	0.63	99	0.79	178	1.42
José Vasconcelos	45	0.36	45	0.36	90	0.72
Justo Sierra	76	0.61	85	0.68	161	1.29
Las Cruces	71	0.57	86	0.69	157	1.25
Lázaro Cárdenas del Río	78	0.62	98	0.78	176	1.41
Leonardo da Vinci	41	0.33	50	0.40	91	0.73
Leopoldo Tejeda Guzmán	76	0.61	77	0.61	153	1.22
Lucio Cabañas Barrientos	82	0.65	68	0.54	150	1.20
Luis Donaldo Colosio Murrieta	52	0.42	42	0.34	94	0.75
Manuel Francisco Gallardo	126	1.01	144	1.15	270	2.16
MC Armando Chavarría Barrera	75	0.60	69	0.55	144	1.15
Mi Patria es Primero	51	0.41	37	0.30	88	0.70
Octavio Paz	100	0.80	107	0.85	207	1.65
Othón Salazar Ramírez	175	1.40	141	1.13	316	2.52
Paulo Freire	95	0.76	106	0.85	201	1.60
Primero de Marzo	75	0.60	80	0.64	155	1.24
Prof. Adán Gómez Hesiquio	60	0.48	76	0.61	136	1.09
Prof. Caritino Maldonado Pérez	46	0.37	53	0.42	99	0.79
Prof. Mario Altamirano Manjarrez	35	0.28	64	0.51	99	0.79
Quetzalapa	30	0.24	39	0.31	69	0.55
Río Santiago	76	0.61	56	0.45	132	1.05
Salvador Allende	103	0.82	119	0.95	222	1.77
San Juan de las Flores	32	0.26	42	0.34	74	0.59
Santa Cruz del Rincón	95	0.76	90	0.72	185	1.48
Sistema de Bachillerato Universitario Popular	2,757	22.01	2,801	22.37	5,558	44.38
Telpochkajli	28	0.22	24	0.19	52	0.42
Tierra y Libertad	15	0.12	22	0.18	37	0.30
Tlacoachistlahuaca	112	0.89	153	1.22	265	2.12
Valle Luz	60	0.48	57	0.46	117	0.93
20 de Noviembre	77	0.61	104	0.83	181	1.45

Matrícula Total de Bachillerato General de Unidades Académicas Incorporadas Populares del CE 2021-2022 (por Grado Escolar)



Matrícula Total de Bachillerato General de Unidades Académicas Incorporadas Populares del CE 2021-2022 (por Sexo)



Matrícula por Unidad Académica Preparatoria Incorporada Popular y Edad

Modalidad Escolarizada

Unidad Académica	E d a d (Años)											Total	
	14 y -	15	16	17	18	19	20	21	22	23	24		25 y +
Bachillerato General	1	3,351	3,596	3,428	961	326	157	91	51	44	43	475	12,524
Alpoyeca	0	24	29	22	7	2	0	0	0	0	0	0	84
Antonio Rojas de Jesús	0	19	29	22	7	1	2	0	0	0	0	0	80
Benito Juárez	0	39	45	36	11	5	4	1	2	1	0	2	146
Buena Vista	0	45	39	34	14	2	0	0	0	0	0	0	134
Colotlipa	0	86	86	76	11	4	0	0	0	0	0	0	263
Cozoyoapán	0	81	62	81	16	4	2	0	0	1	0	2	249
David Alfaro Siqueiros	0	42	36	38	13	11	2	1	1	4	0	2	150
Dr. Rosalío Wences Reza	0	13	33	26	14	3	3	1	1	0	0	0	94
El Quemado	0	16	15	14	2	3	0	0	0	1	0	1	52
Emperador Cuauhtémoc	0	81	53	61	20	3	3	2	0	0	0	1	224
Ernesto Che Guevara de la Serna	0	30	34	26	6	0	0	0	0	0	0	0	96
Gral. Emiliano Zapata	0	78	71	65	16	3	2	1	0	0	1	3	240
Gral. Juan del Carmen	0	55	49	49	8	1	1	0	1	1	0	0	165
Gral. Sabas Crispín Galeana Cantú	0	32	41	35	10	1	2	0	0	0	0	0	121
Gral. Vicente Guerrero Saldaña	0	22	24	27	8	3	0	0	0	0	0	0	84
Ignacio Manuel Altamirano	0	15	14	13	5	1	0	0	1	2	2	22	75
Iliatenco	0	80	64	62	10	1	0	0	0	0	0	0	217
Ing. Heberto Castillo Martínez	0	20	28	18	4	3	3	2	0	0	0	1	79
José Inocente Lugo	0	38	38	28	5	1	1	0	1	0	1	1	114
José Revueltas	0	43	59	55	15	4	1	0	0	0	0	1	178
José Vasconcelos	0	25	24	19	6	6	2	1	0	0	0	7	90
Justo Sierra	0	45	48	48	13	4	2	0	1	0	0	0	161
Las Cruces	0	49	52	46	6	3	0	1	0	0	0	0	157
Lázaro Cárdenas del Río	0	56	54	49	10	1	0	2	1	0	0	3	176
Leonardo da Vinci	1	22	31	26	3	3	2	0	1	0	0	2	91
Leopoldo Tejeda Guzmán	0	27	36	46	13	5	3	0	2	2	4	15	153
Lucio Cabañas Barrientos	0	39	47	34	6	2	4	1	0	0	1	16	150
Luis Donaldo Colosio Murrieta	0	28	26	34	3	2	1	0	0	0	0	0	94
Manuel Francisco Gallardo	0	52	90	85	27	11	3	1	0	0	0	1	270
MC Armando Chavarría Barrera	0	33	47	47	9	5	1	1	0	0	0	1	144
Mi Patria es Primero	0	29	33	11	11	2	1	1	0	0	0	0	88
Octavio Paz	0	46	74	66	15	3	2	1	0	0	0	0	207
Othón Salazar Ramírez	0	79	102	91	21	13	2	2	0	0	1	5	316
Paulo Freire	0	61	60	69	6	3	1	0	0	0	0	1	201
Primero de Marzo	0	30	50	40	10	1	0	4	0	1	2	17	155
Prof. Adán Gómez Hesiquio	0	42	36	44	9	4	1	0	0	0	0	0	136
Prof. Caritino Maldonado Pérez	0	26	33	24	6	2	3	0	1	3	0	1	99
Prof. Mario Altamirano Manjarrez	0	32	29	26	11	1	0	0	0	0	0	0	99
Quetzalapa	0	23	23	21	2	0	0	0	0	0	0	0	69
Río Santiago	0	26	34	44	11	9	4	2	0	0	0	2	132
Salvador Allende	0	61	44	81	23	9	3	1	0	0	0	0	222
San Juan de las Flores	0	18	19	19	4	0	2	0	0	0	0	12	74
Santa Cruz del Rincón	0	56	50	66	12	1	0	0	0	0	0	0	185
Sistema de Bachillerato Universitario Popular	0	1401	1523	1447	459	164	75	63	37	28	30	331	5,558
Telpochkajli	0	16	14	13	2	2	0	0	1	0	0	4	52
Tierra y Libertad	0	13	8	14	2	0	0	0	0	0	0	0	37
Tlacoachistlahuaca	0	76	72	58	43	7	9	0	0	0	0	0	265
Valle Luz	0	16	33	28	7	4	7	2	0	0	1	19	117
20 de Noviembre	0	65	55	44	9	3	3	0	0	0	0	2	181

Grupos y Matrícula por Sexo, Turno y Unidad Académica Preparatoria Incorporada Popular Nivel Bachillerato General

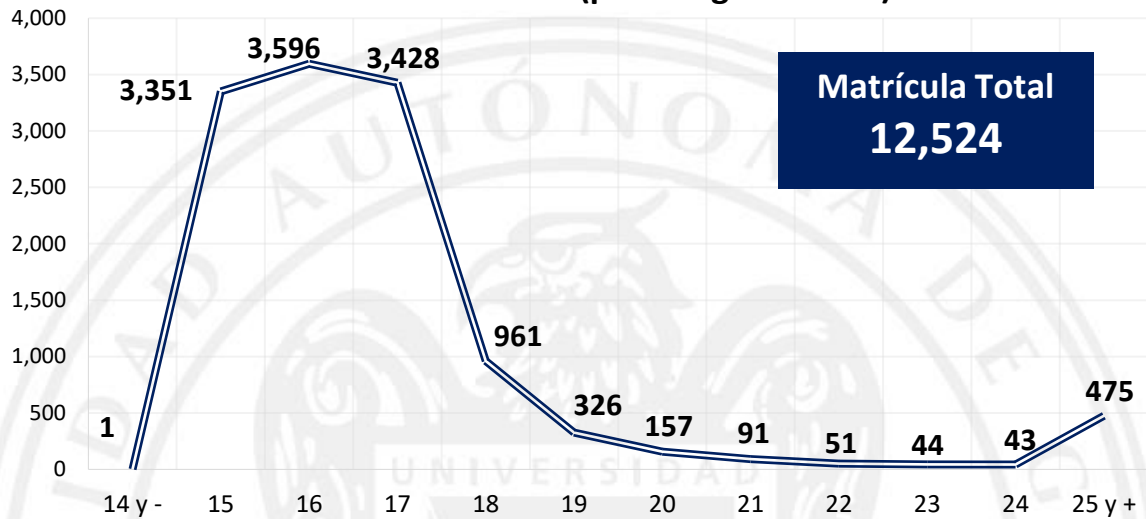
Modalidad Escolarizada	Grupos por Turno			Matrícula por Turno y Sexo								
				Matutino			Vespertino			Total		
	Mat.	Vesp.	Total	H	M	Total	H	M	Total	H	M	Total
Bachillerato General	48	372	420	659	726	1,385	5,371	5,768	11,139	6,030	6,494	12,524
Alpoyeca	3	0	3	33	51	84	0	0	0	33	51	84
Antonio Rojas de Jesús	0	3	3	0	0	0	44	36	80	44	36	80
Benito Juárez	0	7	7	0	0	0	72	74	146	72	74	146
Buena Vista	0	5	5	0	0	0	51	83	134	51	83	134
Colotlipa	0	7	7	0	0	0	118	145	263	118	145	263
Cozoyoapán	0	9	9	0	0	0	108	141	249	108	141	249
David Alfaro Siqueiros	5	0	5	70	80	150	0	0	0	70	80	150
Dr. Rosalío Wences Reza	7	0	7	49	45	94	0	0	0	49	45	94
El Quemado	0	3	3	0	0	0	25	27	52	25	27	52
Emperador Cuauhtémoc	9	0	9	101	123	224	0	0	0	101	123	224
Ernesto Che Guevara de la Serna	0	3	3	0	0	0	45	51	96	45	51	96
Gral. Emiliano Zapata	0	6	6	0	0	0	89	151	240	89	151	240
Gral. Juan del Carmen	0	6	6	0	0	0	82	83	165	82	83	165
Gral. Sabas Crispín Galeana Cantú	0	3	3	0	0	0	70	51	121	70	51	121
Gral. Vicente Guerrero Saldaña	0	3	3	0	0	0	48	36	84	48	36	84
Ignacio Manuel Altamirano	0	3	3	0	0	0	32	43	75	32	43	75
Iliatenco	0	9	9	0	0	0	87	130	217	87	130	217
Ing. Heberto Castillo Martínez	0	3	3	0	0	0	38	41	79	38	41	79
José Inocente Lugo	0	6	6	0	0	0	45	69	114	45	69	114
José Revueltas	0	6	6	0	0	0	79	99	178	79	99	178
José Vasconcelos	0	3	3	0	0	0	45	45	90	45	45	90
Justo Sierra	0	6	6	0	0	0	76	85	161	76	85	161
Las Cruces	0	6	6	0	0	0	71	86	157	71	86	157
Lázaro Cárdenas del Río	0	6	6	0	0	0	78	98	176	78	98	176
Leonardo da Vinci	3	0	3	41	50	91	0	0	0	41	50	91
Leopoldo Tejeda Guzmán	0	5	5	0	0	0	76	77	153	76	77	153
Lucío Cabañas Barrientos	3	0	3	82	68	150	0	0	0	82	68	150
Luis Donald Colosio Murrieta	0	4	4	0	0	0	52	42	94	52	42	94
Manuel Francisco Gallardo	0	8	8	0	0	0	126	144	270	126	144	270
MC Armando Chavarría Barrera	0	3	3	0	0	0	75	69	144	75	69	144
Mi Patria es Primero	0	3	3	0	0	0	51	37	88	51	37	88
Octavio Paz	0	6	6	0	0	0	100	107	207	100	107	207
Othón Salazar Ramírez	3	7	10	45	44	89	130	97	227	175	141	316
Paulo Freire	0	6	6	0	0	0	95	106	201	95	106	201
Primero de Marzo	5	0	5	75	80	155	0	0	0	75	80	155
Prof. Adán Gómez Hesiquio	0	3	3	0	0	0	60	76	136	60	76	136
Prof. Caritino Maldonado Pérez	0	3	3	0	0	0	46	53	99	46	53	99
Prof. Mario Altamirano Manjarrez	0	4	4	0	0	0	35	64	99	35	64	99
Quetzalapa	0	3	3	0	0	0	30	39	69	30	39	69
Río Santiago	0	6	6	0	0	0	76	56	132	76	56	132
Salvador Allende	4	0	4	103	119	222	0	0	0	103	119	222
San Juan de las Flores	3	0	3	32	42	74	0	0	0	32	42	74
Santa Cruz del Rincón	0	6	6	0	0	0	95	90	185	95	90	185
Sistema de Bachillerato Universitario Popular	0	189	189	0	0	0	2,757	2,801	5,558	2,757	2,801	5,558
Telpochkajli	3	0	3	28	24	52	0	0	0	28	24	52
Tierra y Libertad	0	3	3	0	0	0	15	22	37	15	22	37
Tlacoachistlahuaca	0	3	3	0	0	0	112	153	265	112	153	265
Valle Luz	0	3	3	0	0	0	60	57	117	60	57	117
20 de Noviembre	0	4	4	0	0	0	77	104	181	77	104	181

Tasa de Crecimiento por Unidad Académica Preparatoria Incorporada Popular

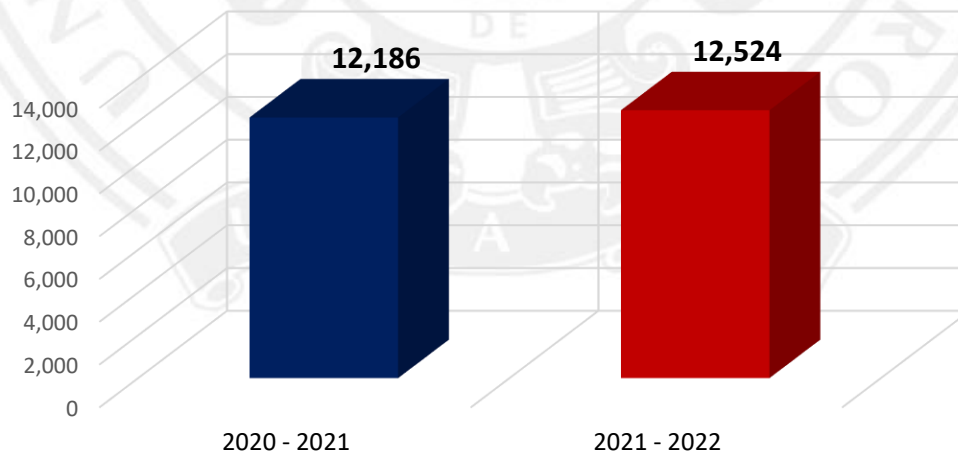
Modalidad Escolarizada

Unidad Académica	Ciclo Escolar		Crecimiento	%
	2020 – 2021	2021 – 2022		
Bachillerato General	12,186	12,524	338	2.77
Alpoyeca	80	84	4	5.00
Antonio Rojas de Jesús	158	80	-78	-49.37
Benito Juárez	160	146	-14	-8.75
Buena Vista	147	134	-13	-8.84
Colotlipa	309	263	-46	-14.89
Cozoyoapán	337	249	-88	-26.11
David Alfaro Siqueiros	135	150	15	11.11
Dr. Rosalío Wences Reza	174	94	-80	-45.98
El Quemado	78	52	-26	-33.33
Emperador Cuauhtémoc	327	224	-103	-31.50
Ernesto Che Guevara de la Serna	96	96	0	0.00
Gral. Emiliano Zapata	294	240	-54	-18.37
Gral. Juan del Carmen	195	165	-30	-15.38
Gral. Sabas Crispín Galeana Cantú	132	121	-11	-8.33
Gral. Vicente Guerrero Saldaña	105	84	-21	-20.00
Ignacio Manuel Altamirano	80	75	-5	-6.25
Iliatenco	277	217	-60	-21.66
Ing. Heberto Castillo Martínez	125	79	-46	-36.80
José Inocente Lugo	115	114	-1	-0.87
José Revueltas	223	178	-45	-20.18
José Vasconcelos	78	90	12	15.38
Justo Sierra	196	161	-35	-17.86
Las Cruces	183	157	-26	-14.21
Lázaro Cárdenas del Río	178	176	-2	-1.12
Leonardo da Vinci	210	91	-119	-56.67
Leopoldo Tejeda Guzmán	152	153	1	0.66
Lucio Cabañas Barrientos	90	150	60	66.67
Luis Donaldo Colosio Murrieta	127	94	-33	-25.98
Manuel Francisco Gallardo	296	270	-26	-8.78
MC Armando Chavarría Barrera	223	144	-79	-35.43
Mi Patria es Primero	154	88	-66	-42.86
Octavio Paz	250	207	-43	-17.20
Othón Salazar Ramírez	506	316	-190	-37.55
Paulo Freire	210	201	-9	-4.29
Primero de Marzo	156	155	-1	-0.64
Prof. Adán Gómez Hesiquio	168	136	-32	-19.05
Prof. Caritino Maldonado Pérez	133	99	-34	-25.56
Prof. Mario Altamirano Manjarrez	117	99	-18	-15.38
Quetzalapa	66	69	3	4.55
Río Santiago	149	132	-17	-11.41
Salvador Allende	243	222	-21	-8.64
San Juan de las Flores	79	74	-5	-6.33
Santa Cruz del Rincón	188	185	-3	-1.60
Sistema de Bachillerato Universitario Popular	3,780	5,558	1,778	47.04
Telpochkajli	97	52	-45	-46.39
Tierra y Libertad	43	37	-6	-13.95
Tlacoachistlahuaca	272	265	-7	-2.57
Valle Luz	100	117	17	17.00
20 de Noviembre	195	181	-14	-7.18

Matrícula Total Nivel Bachillerato General de Unidades Académicas Incorporadas Populares del CE 2021 -2022 (por Rango de Edad)



Nivel Bachillerato General Unidades Académicas Incorporadas Populares del CE 2021-2022 (Tasa de Crecimiento)



**Número de Becas “Benito Juárez” por Unidad Académica
Incorporada Popular y Sexo Nivel Bachillerato General**

Unidad Académica	Becas “Benito Juárez”		
	Hombres	Mujeres	Total
Total Becas	5,740	6,222	11,962
Alpoyeca	28	46	74
Antonio Rojas de Jesús	44	35	79
Benito Juárez	75	78	153
Buena Vista	51	76	127
Colotlipa	118	147	265
Cozoyoapán	121	143	264
David Alfaro Siqueiros	64	74	138
Dr. Rosalío Wences Reza	41	44	85
El Quemado	20	23	43
Emperador Cuauhtémoc	102	123	225
Ernesto Che Guevara de la Serna	47	52	99
Gral. Emiliano Zapata	86	142	228
Gral. Juan del Carmen	82	82	164
Gral. Sabas Crispín Galeana Cantú	69	50	119
Gral. Vicente Guerrero Saldaña	46	35	81
Ignacio Manuel Altamirano	23	35	58
Iliatenco	86	127	213
Ing. Heberto Castillo Martínez	35	39	74
José Inocente Lugo	42	61	103
José Revueltas	75	96	171
José Vasconcelos	45	45	90
Justo Sierra	76	83	159
Las Cruces	70	86	156
Lázaro Cárdenas del Río	75	97	172
Leonardo da Vinci	66	57	123
Leopoldo Tejeda Guzmán	76	66	142
Lucio Cabañas Barrientos	82	63	145
Luis Donald Colosio Murrieta	44	42	86
Manuel Francisco Gallardo	125	143	268
MC Armando Chavarría Barrera	72	67	139
Mi Patria es Primero	50	38	88
Octavio Paz	94	101	195
Othón Salazar Ramírez	155	137	292
Paulo Freire	86	103	189
Primero de Marzo	58	59	117
Prof. Adán Gómez Hesiquio	54	70	124
Prof. Caritino Maldonado Pérez	42	44	86
Prof. Mario Altamirano Manjarrez	34	59	93
Quetzalapa	29	38	67
Río Santiago	71	52	123
Salvador Allende	70	92	162
San Juan de las Flores	31	42	73
Santa Cruz del Rincón	90	84	174
Sistema de Bachillerato Universitario Popular	2,572	2,649	5,221
Telpochkajli	24	23	47
Tierra y Libertad	15	22	37
Tlacoachistlahuaca	111	147	258
Valle Luz	59	55	114
20 de Noviembre	109	150	259

Fuente: Dirección General de Atención a Estudiantes y Gestión Escolar – Dirección de Servicios Estudiantiles - Departamento de Becas

ANUARIO ESTADÍSTICO

CICLO ESCOLAR 2021-2022



Investigación

Investigadores Inscritos en el Sistema Nacional de
Investigadores por Unidad Académica y Sexo

Unidad Académica	Investigadores SNI		Total
	Hombres	Mujeres	
Centro de Ciencias del Desarrollo Regional	4	4	8
Centro de Gestión del Desarrollo	2	1	3
Centro de Innovación, Competitividad y Sostenibilidad	1	3	4
Centro de Investigación de Enfermedades Tropicales	4	2	6
Centro de Investigación y Posgrado en Estudios Socioterritoriales	3	0	3
Centro de Investigación y Posgrado en Estudios Socioterritoriales Núm. 2 Acapulco	7	1	8
Centro Regional Campus Cruz Grande (Costa Chica)	1	2	3
Centro Regional de Educación Superior Campus Llano Largo (Acapulco)	0	1	1
Escuela Superior de Cultura Física y Deporte	0	1	1
Centro Regional Campus Taxco el Viejo (Norte)	1	0	1
Centro Regional Campus Técpan (Costa Grande)	5	4	9
Escuela Superior de Desarrollo Sustentable	4	4	8
Escuela Superior de Medicina Veterinaria y Zootecnia Núm. 3	1	0	1
Centro Regional de Educación Superior Campus Zumpango (Centro)	1	2	3
Facultad de Gobierno y Gestión Pública	1	2	3
Escuela Superior de Ciencias de la Educación	0	1	1
Escuela Superior de Ciencias de la Tierra	5	3	8
Escuela Superior de Ciencias Naturales	2	0	2
Escuela Superior de Enfermería Núm. 1	0	1	1
Escuela Superior de Enfermería Núm. 4	0	1	1
Escuela Superior de Medicina Veterinaria y Zootecnia	4	0	4
Escuela Superior de Sociología	0	1	1
Facultad de Arquitectura y Urbanismo	0	1	1
Facultad de Ciencias Agropecuarias y Ambientales	6	4	10
Facultad de Ciencias Químico Biológicas	23	25	48
Facultad de Comunicación y Mercadotecnia	1	1	2
Facultad de Contaduría y Administración	1	0	1
Facultad de Derecho	4	1	5
Facultad de Derecho Acapulco	0	1	1
Facultad de Ecología Marina	6	1	7
Facultad de Enfermería Núm. 2	0	1	1
Facultad de Filosofía y Letras	3	4	7
Facultad de Ingeniería	5	2	7
Facultad de Matemáticas	21	5	26
Facultad de Medicina	2	2	4
Facultad de Medicina Veterinaria y Zootecnia Núm. 2	8	3	11
Facultad de Turismo	4	3	7
Instituto Internacional de Estudios Políticos Avanzados	3	3	6
Total	127	84	211

Fuente: Dirección General de Posgrado e Investigación - Dirección de Investigación - Departamento de Fortalecimiento de la Ciencia, Tecnología e Innovación. UAGro

Investigadores Inscritos en el Sistema Nacional de Investigadores (SNI) por Unidad Académica, Nivel y Sexo

Unidad Académica	Nivel 3 SNI			Nivel 2 SNI			Nivel 1 SNI			Nivel candidato SNI			Total
	Hombre	Mujer	Total	Hombre	Mujer	Total	Hombre	Mujer	Total	Hombre	Mujer	Total	
Centro de Ciencias del Desarrollo Regional	0	0	0	0	0	0	2	2	4	2	2	4	8
Centro de Gestión del Desarrollo	0	0	0	0	0	0	1	1	2	1	0	1	3
Centro de Innovación, Competitividad y Sostenibilidad	0	0	0	0	0	0	1	1	2	0	2	2	4
Centro de Investigación de Enfermedades Tropicales	1	0	1	0	0	0	2	1	3	1	1	2	6
Centro de Investigación y Posgrado en Estudios Socioterritoriales	0	0	0	0	0	0	2	0	2	1	0	1	3
Centro de Investigación y Posgrado en Estudios Socioterritoriales Núm. 2 Acapulco	0	0	0	0	0	0	2	1	3	5	0	5	8
Centro Regional Campus Cruz Grande (Costa Chica)	0	0	0	0	0	0	0	2	2	1	0	1	3
Centro Regional de Educación Superior Campus Llano Largo (Acapulco)	0	0	0	0	0	0	0	0	0	0	1	1	1
Escuela Superior de Cultura Física y Deporte	0	0	0	0	0	0	0	0	0	0	1	1	1
Centro Regional Campus Taxco el Viejo (Norte)	0	0	0	0	0	0	0	0	0	1	0	1	1
Centro Regional Campus Técpan (Costa Grande)	0	0	0	0	0	0	2	2	4	3	2	5	9
Escuela Superior de Desarrollo Sustentable	0	0	0	0	0	0	2	2	4	2	2	4	8
Escuela Superior de Medicina Veterinaria y Zootecnia Núm. 3	0	0	0	0	0	0	0	0	0	1	0	1	1
Centro Regional de Educación Superior Campus Zumpango (Centro)	0	0	0	0	1	1	1	1	2	0	0	0	3
Facultad de Gobierno y Gestión Pública	0	0	0	0	1	1	1	1	2	0	0	0	3
Escuela Superior de Ciencias de la Educación	0	0	0	0	0	0	0	0	0	0	1	1	1
Escuela Superior de Ciencias de la Tierra	0	0	0	1	0	1	3	1	4	1	2	3	8
Escuela Superior de Ciencias Naturales	0	0	0	0	0	0	2	0	2	0	0	0	2
Escuela Superior de Enfermería Núm. 1	0	0	0	0	0	0	0	0	0	0	1	1	1
Escuela Superior de Enfermería Núm. 4	0	0	0	0	0	0	0	0	0	0	1	1	1
Escuela Superior de Medicina Veterinaria y Zootecnia	0	0	0	0	0	0	4	0	4	0	0	0	4
Escuela Superior de Sociología	0	0	0	0	0	0	0	0	0	0	1	1	1
Facultad de Arquitectura y Urbanismo	0	0	0	0	0	0	0	1	1	0	0	0	1
Facultad de Ciencias Agropecuarias y Ambientales	0	0	0	0	0	0	4	2	6	2	2	4	10
Facultad de Ciencias Químico Biológicas	0	1	1	1	4	5	13	15	28	9	5	14	48
Facultad de Comunicación y Mercadotecnia	0	0	0	0	0	0	0	1	1	1	0	1	2
Facultad de Contaduría y Administración	0	0	0	0	0	0	0	0	0	1	0	1	1
Facultad de Derecho	0	0	0	0	0	0	2	0	2	2	1	3	5
Facultad de Derecho Acapulco	0	0	0	0	0	0	0	1	1	0	0	0	1
Facultad de Ecología Marina	0	0	0	1	0	1	5	1	6	0	0	0	7
Facultad de Enfermería Núm. 2	0	0	0	0	0	0	0	0	0	0	1	1	1
Facultad de Filosofía y Letras	0	0	0	0	0	0	2	3	5	1	1	2	7
Facultad de Ingeniería	0	0	0	0	0	0	4	2	6	1	0	1	7
Facultad de Matemáticas	0	0	0	1	0	1	14	2	16	6	3	9	26
Facultad de Medicina	0	0	0	0	0	0	0	1	1	2	1	3	4
Facultad de Medicina Veterinaria y Zootecnia Núm. 2	0	0	0	0	0	0	4	2	6	4	1	5	11
Facultad de Turismo	0	0	0	0	0	0	1	0	1	3	3	6	7
Instituto Internacional de Estudios Políticos Avanzados "Ignacio Manuel Altamirano"	0	0	0	2	1	3	1	1	2	0	1	1	6
Total	1	1	2	6	6	12	72	44	116	48	33	81	211

Fuente: Dirección General de Posgrado e Investigación - Dirección de Investigación - Departamento de Fortalecimiento de la Ciencia, Tecnología e Innovación. UAGro

Investigadores Inscritos en el Sistema Nacional de Investigadores
por Unidad Académica, Tipo de Actividad y Sexo

Unidad Académica	Investigadores UAGro			Cátedras CONACyT			Estancias Posdoctorales			Total		
	Hombre	Mujer	Total	Hombre	Mujer	Total	Hombre	Mujer	Total	Hombre	Mujer	Total
Centro de Ciencias del Desarrollo Regional	3	4	7	1	0	1	0	0	0	4	4	8
Centro de Gestión del Desarrollo	1	1	2	1	0	1	0	0	0	2	1	3
Centro de Innovación, Competitividad y Sostenibilidad	0	3	3	1	0	1	0	0	0	1	3	4
Centro de Investigación de Enfermedades Tropicales	4	2	6	0	0	0	0	0	0	4	2	6
Centro de Investigación y Posgrado en Estudios Socioterritoriales	3	0	3	0	0	0	0	0	0	3	0	3
Centro de Investigación y Posgrado en Estudios Socioterritoriales Núm. 2 Acapulco	7	1	8	0	0	0	0	0	0	7	1	8
Centro Regional Campus Cruz Grande (Costa Chica)	1	2	3	0	0	0	0	0	0	1	2	3
Centro Regional de Educación Superior Campus Llano Largo (Acapulco)	0	1	1	0	0	0	0	0	0	0	1	1
Escuela Superior de Cultura Física y Deporte	0	1	1	0	0	0	0	0	0	0	1	1
Centro Regional Campus Taxco el Viejo (Norte)	1	0	1	0	0	0	0	0	0	1	0	1
Centro Regional Campus Técpan (Costa Grande)	5	2	7	0	2	2	0	0	0	5	4	9
Escuela Superior de Desarrollo Sustentable	4	2	6	0	2	2	0	0	0	4	4	8
Escuela Superior de Medicina Veterinaria y Zootecnia Núm. 3	1	0	1	0	0	0	0	0	0	1	0	1
Centro Regional de Educación Superior Campus Zumpango (Centro)	1	2	3	0	0	0	0	0	0	1	2	3
Facultad de Gobierno y Gestión Pública	1	2	3	0	0	0	0	0	0	1	2	3
Escuela Superior de Ciencias de la Educación	0	1	1	0	0	0	0	0	0	0	1	1
Escuela Superior de Ciencias de la Tierra	3	2	5	2	1	3	0	0	0	5	3	8
Escuela Superior de Ciencias Naturales	2	0	2	0	0	0	0	0	0	2	0	2
Escuela Superior de Enfermería Núm. 1	0	1	1	0	0	0	0	0	0	0	1	1
Escuela Superior de Enfermería Núm. 4	0	1	1	0	0	0	0	0	0	0	1	1
Escuela Superior de Medicina Veterinaria y Zootecnia	4	0	4	0	0	0	0	0	0	4	0	4
Escuela Superior de Sociología	0	1	1	0	0	0	0	0	0	0	1	1
Facultad de Arquitectura y Urbanismo	0	1	1	0	0	0	0	0	0	0	1	1
Facultad de Ciencias Agropecuarias y Ambientales	6	4	10	0	0	0	0	0	0	6	4	10
Facultad de Ciencias Químico Biológicas	23	21	44	0	4	4	0	0	0	23	25	48
Facultad de Comunicación y Mercadotecnia	1	1	2	0	0	0	0	0	0	1	1	2
Facultad de Contaduría y Administración	1	0	1	0	0	0	0	0	0	1	0	1
Facultad de Derecho	4	1	5	0	0	0	0	0	0	4	1	5
Facultad de Derecho Acapulco	0	1	1	0	0	0	0	0	0	0	1	1
Facultad de Ecología Marina	4	1	5	2	0	2	0	0	0	6	1	7
Facultad de Enfermería Núm. 2	0	1	1	0	0	0	0	0	0	0	1	1
Facultad de Filosofía y Letras	3	4	7	0	0	0	0	0	0	3	4	7
Facultad de Ingeniería	5	2	7	0	0	0	0	0	0	5	2	7
Facultad de Matemáticas	21	5	26	0	0	0	0	0	0	21	5	26
Facultad de Medicina	2	2	4	0	0	0	0	0	0	2	2	4
Facultad de Medicina Veterinaria y Zootecnia Núm. 2	8	3	11	0	0	0	0	0	0	8	3	11
Facultad de Turismo	4	3	7	0	0	0	0	0	0	4	3	7
Instituto Internacional de Estudios Políticos Avanzados "Ignacio Manuel Altamirano"	2	2	4	0	0	0	1	1	2	3	3	6
Total	119	76	195	7	7	14	1	1	2	127	84	211

Fuente: Dirección General de Posgrado e Investigación - Dirección de Investigación - Departamento de Fortalecimiento de la Ciencia, Tecnología e Innovación. UAGro

Profesores Investigadores UAGro por Nivel de Estudios y Sexo

Nivel de Estudios	Profesores Investigadores UAGro		Total
	Hombres	Mujeres	
Doctorado	127	84	211
Total	127	84	211

Fuente: Dirección General de Posgrado e Investigación - Dirección de Investigación - Departamento de Fortalecimiento de la Ciencia, Tecnología e Innovación. UAGro

Profesores Investigadores UAGro por Rango de Antigüedad y Sexo

Antigüedad - Años	Profesores investigadores UAGro		Total
	Hombres	Mujeres	
Cero a cuatro	29	20	49
Cinco a nueve	28	21	49
Diez a catorce	10	7	17
Quince a diecinueve	17	12	29
Veinte a veinticuatro	8	3	11
Veinticinco a Veintinueve	7	1	8
Treinta ó más años	28	20	48
Total	127	84	211

Fuente: Dirección General de Posgrado e Investigación - Dirección de Investigación - Departamento de Fortalecimiento de la Ciencia, Tecnología e Innovación. UAGro

Participación de Estudiantes en Proyectos de Investigación "Verano Virtual de Investigación"

Programa	Total Estudiantes
Verano de Investigación "Programa Delfín"	351
Academia Mexicana de Ciencias A. C.	Cancelado por Pandemia
Verano de Investigación Científica "Jóvenes de la UAGro por la Ciencia"	56
Verano de la Investigación Científica de Bachillerato 2021 "Asómate a la Ciencia"	39
Verano Internacional UAGro	1
Total	447

Fuente: Dirección General de Posgrado e Investigación - Dirección de Investigación - Departamento de Fortalecimiento de la Ciencia, Tecnología e Innovación. UAGro

Eventos Realizados para la Promoción de la Ciencia y la Tecnología

Tipo	Nombre	Eventos	Participantes
Exhibiciones y exposiciones	Taller para el Ingreso y Permanencia en el SNI	1	97
Talleres	Coloquio de Estudiantes de Investigación en el Bachillerto y la Licenciatura	1	201

Fuente: Dirección General de Posgrado e Investigación - Dirección de Investigación - Departamento de Fortalecimiento de la Ciencia, Tecnología e Innovación. UAGro

Proyectos de Investigación con Colaboración Nacional por Campo de Formación

Campo de Formación	Proyectos en Desarrollo	Proyectos Concluidos	Total
Agronomía y Veterinaria	2	1	3
Ciencias de la Salud	3	3	6
Ciencias Naturales, Matemáticas y Estadísticas	6	0	6
Ciencias Sociales y Derecho	4	4	8
Educación, Artes y Humanidades	3	1	4
Ingeniería, Manufactura y Construcción	2	0	2
Tecnologías de la Información y la Comunicación	1	1	2
Total:	21	10	31

Fuente: Dirección General de Posgrado e Investigación - Dirección de Investigación - Departamento de Fortalecimiento de la Ciencia, Tecnología e Innovación. UAGro

Proyectos Financiados y Presupuesto Asignado por Fuente Financiadora 2021

Unidad Académica o Dependencia Beneficiada	Fuente Financiadora / Fondo o Programa	Tipo de Proyecto	Proyectos	Presupuesto Asignado
Centro Regional Campus Cruz Grande (Costa Chica)	CONACYT-PRONACES	Investigación	1	1,000,000
Centro de Gestión del Desarrollo	CONACYT-PRONACES	Investigación	1	100,000
Coordinación General de Educación Virtual	CONACYT-PRONACES	Investigación	1	788,000
Escuela Superior de Desarrollo Sustentable	CONACYT-PRONACES	Investigación	1	500,000
Facultad de Ciencias Químico Biológicas	CONACYT-PRONACES y Fondos Institucionales	Investigación	3	7,796,915
Facultad de Ciencias Químico Biológicas	American Bird Conservancy	Investigación	1	352,714
Facultad de Ciencias Químico Biológicas	CONACYT-PRONACES	Investigación	1	100,000
Facultad de Economía Acapulco	CONACYT-Redes Horizontales del Conocimiento	Investigación	1	997,000
Facultad de Matemáticas	CONACYT-PRONACES	Investigación	1	580,082
Total			11	12,214,711

Fuente: Dirección General de Posgrado e Investigación - Dirección de Investigación - Departamento de Fortalecimiento de la Ciencia, Tecnología e Innovación. UAGro

Otros Proyectos Aprobados

Unidad Académica o Dependencia Beneficiada	Fuente Financiadora / Fondo o Programa	Tipo de Proyecto	Proyectos	Presupuesto Asignado
Centro de Estudios de Posgrado e Investigación	CONACYT	Apoyo para congresos	1	250,000
Dirección General de Posgrado e Investigación	CONACYT	Fomento, formación y consolidación de capital humano	2	9,447,000
Total			3	9,697,000

Fuente: Dirección General de Posgrado e Investigación - Dirección de Investigación - Departamento de Fortalecimiento de la Ciencia, Tecnología e Innovación. UAGro

Grado de Consolidación de Cuerpos Académicos
por Dependencia de Educación Superior (DES) 2021

Dependencia de Educación Superior	Cuerpos Académicos			Total
	Consolidado	En Consolidación	En Formación	
DES: Área de Ingeniería – Chilpancingo	2	2	0	4
DES: Ciencias Administrativas, Contables y Turísticas	4	7	1	12
DES: Ciencias Agropecuarias	4	2	2	8
DES: Ciencias de la Salud	2	6	4	12
DES: Ciencias del Desarrollo Regional	1	1	2	4
DES: Ciencias Naturales	2	1	3	6
DES: Ciencias Químicas Biológicas y Biomédicas	4	4	1	9
DES: Ciencias Sociales y Humanidades	6	7	5	18
DES: Ciencias Sociales y Políticas	4	2	2	8
DES: Enfermería	1	1	2	4
DES: Escuela Superior de Arquitectura y Urbanismo - Chilpancingo	3	0	0	3
DES: Facultad de Derecho	0	2	0	2
DES: Matemáticas	4	4	1	9
Total	37	39	23	99

Fuente: Dirección General de Planeación y Evaluación Institucional - Dirección de Evaluación y Acreditación - Departamento de Capacidad Académica.

Cuerpos Académicos (CA). Líneas de Generación y Aplicación del Conocimiento (LGAC) por Grado de Consolidación 2021

Dependencia de Educación Superior	Cuerpos Académicos	Integrantes	Líneas de Generación y Aplicación del Conocimiento
Grado: Consolidado			
DES: Área de Ingeniería – Chilpancingo	2	11	3
DES: Ciencias Administrativas, Contables y Turísticas	4	19	6
DES: Ciencias Agropecuarias	4	15	4
DES: Ciencias de la Salud	2	10	3
DES: Ciencias del Desarrollo Regional	1	4	1
DES: Ciencias Naturales	2	6	2
DES: Ciencias Químicas Biológicas y Biomédicas	4	21	5
DES: Ciencias Sociales y Humanidades	6	31	8
DES: Ciencias Sociales y Políticas	4	23	7
DES: Enfermería	1	4	1
DES: Escuela Superior de Arquitectura y Urbanismo - Chilpancingo	3	10	3
DES: Facultad de Derecho	0	0	0
DES: Matemáticas	4	22	6
	37	176	49
Grado: en Consolidación			
DES: Área de Ingeniería – Chilpancingo	2	6	2
DES: Ciencias Administrativas, Contables y Turísticas	7	33	7
DES: Ciencias Agropecuarias	2	11	3
DES: Ciencias de la Salud	6	26	8
DES: Ciencias del Desarrollo Regional	1	6	1
DES: Ciencias Naturales	1	4	1
DES: Ciencias Químicas Biológicas y Biomédicas	4	15	6
DES: Ciencias Sociales y Humanidades	7	26	9
DES: Ciencias Sociales y Políticas	2	7	2
DES: Enfermería	1	4	2
DES: Escuela Superior de Arquitectura y Urbanismo - Chilpancingo	0	0	0
DES: Facultad de Derecho	2	9	2
DES: Matemáticas	4	17	6
	39	164	49
Grado: en Formación			
DES: Área de Ingeniería – Chilpancingo	0	0	0
DES: Ciencias Administrativas, Contables y Turísticas	1	3	1
DES: Ciencias Agropecuarias	2	6	2
DES: Ciencias de la Salud	4	14	6
DES: Ciencias del Desarrollo Regional	2	9	3
DES: Ciencias Naturales	3	10	3
DES: Ciencias Químicas Biológicas y Biomédicas	1	3	1
DES: Ciencias Sociales y Humanidades	5	20	7
DES: Ciencias Sociales y Políticas	2	15	4
DES: Enfermería	2	8	2
DES: Escuela Superior de Arquitectura y Urbanismo - Chilpancingo	0	0	0
DES: Facultad de Derecho	0	0	0
DES: Matemáticas	1	8	2
	23	96	31
Total	99	436	129

Fuente: Dirección General de Planeación y Evaluación Institucional - Dirección de Evaluación y Acreditación - Departamento de Capacidad Académica.

Dependencias de Educación Superior (DES), Cuerpos Académicos (CA) y Líneas de Generación y Aplicación del Conocimiento (LGAC) por Grado de Consolidación 2021

Grado: Consolidado

Dependencia de Educación Superior	Cuerpos Académicos Consolidados	Integrantes	Líneas de Generación y Aplicación del Conocimiento
DES: Área de Ingeniería – Chilpancingo	Desarrollo tecnológico aplicado	5	- Inteligencia artificial y TICs
	Riesgos naturales y geotecnología	6	- Identificación estructural, evaluación sísmica y microzonificación - Riesgos y geotecnología
DES: Ciencias Administrativas, Contables y Turísticas	Comportamiento competitividad y sustentabilidad organizacional	7	- Competitividad, innovación y sustentabilidad - Desarrollo y comportamiento organizacional de las instituciones y organizaciones en México
	Desarrollo sustentable	5	- Estudios sobre turismo y sustentabilidad
	Innovación y competitividad en la gestión turística	4	- Innovación en marketing y desarrollo turístico competitivo
DES: Ciencias Agropecuarias	Migración y desarrollo sostenible	3	- Migración, pobreza y desarrollo - Teoría sobre las crisis y gestión del desarrollo
	Forrajes, nutrición y salud animal	3	- Forrajes, nutrición y salud de rumiantes en el trópico
	Producción integral de alimentos	4	- Alimentos y productos naturales
	Producción sustentable de rumiantes en el trópico	5	- Producción sustentable de rumiantes en el trópico
DES: Ciencias de la Salud	Producción y sustentabilidad animal.	3	- Alimento, nutrición y sustentabilidad animal
	Biodiversidad y desarrollo sostenible	5	- Estudios sistematizados de la biodiversidad, sistemas agroforestales y problemática ambiental territorial
DES: Ciencias del Desarrollo Regional	Planificación y medición de impacto en salud	5	- Planificación en salud basada en evidencia - Salud de grupos vulnerables
	Innovación educativa y sustentabilidad	4	- Innovación educativa problemas socioambientales y sustentabilidad
DES: Ciencias Naturales	Ecología acuática	3	- Ecología de poblaciones y de comunidades de organismos acuáticos
	Recursos naturales marinos y costeros	3	- Evaluación, conservación, manejo y gestión de recursos naturales, acuícolas y pesqueros
DES: Ciencias Químicas Biológicas y Biomédicas	Agentes infecciosos y cáncer	4	- Biología molecular de agentes infecciosos y su papel en cáncer
	Biomedicina molecular	6	- Biología molecular del cáncer, enfermedades infecciosas y degenerativas
	Ciencias biomédicas y de la salud	5	- Salud, microbiología y contaminantes ambientales
	Enfermedades crónico degenerativas e infecciosas	6	- Factores genéticos y ambientales asociados a diabetes, obesidad y enfermedad cardiovascular - Mecanismos moleculares de la interacción huésped – parásito
DES: Ciencias Sociales y Humanidades	Comunicación, mercadotecnia y relaciones públicas	5	- Análisis de la comunicación - Mercadotecnia y relaciones públicas
	Cultura política y conflictos sociales	4	- Democracia y conflictos sociales
	Diversidad cultural y estudios de género	7	- Diversidad cultural y estudios sociopolíticos - Identidad, espacio género
	Modelos de evaluación en educación media superior y superior.	6	- Evaluación en educación media superior y superior
	Problemas sociales, humanos y de la naturaleza	5	- Estudios críticos de la compleja unidad dialéctica de los derechos humanos y de los derechos de la naturaleza en México y de nuestra América del siglo XXI
	Procesos socioterritoriales	4	- Dinámicas culturales y socioterritoriales
DES: Ciencias Sociales y Políticas	Derecho, justicia y desarrollo sustentable	9	- Derecho, desarrollo territorial sustentable y población - La justicia en los ámbitos del derecho constitucional punitivo y municipal
	Desarrollo económico alternativo	5	- Educación, bienestar, ambiente y desarrollo económico
	Desarrollo regional	4	- Políticas públicas, educación y actores sociales. - Procesos de integración y desarrollo regional
	Instituciones, democracia y cambio político	5	- Instituciones políticas y formas de gobierno - Violencia, ciudadanía y movimientos sociales

Dependencias de Educación Superior (DES), Cuerpos Académicos (CA) y Líneas de Generación y Aplicación del Conocimiento (LGAC) por Grado de Consolidación 2021

Grado: Consolidado – (continuación)

Dependencia de Educación Superior	Cuerpos Académicos Consolidados	Inte-grantes	Líneas de Generación y Aplicación del Conocimiento
DES: Enfermería	Enfermería y salud reproductiva	4	- Intervención de enfermería en la salud reproductiva
DES: Escuela Superior de Arquitectura y Urbanismo-Chilpancingo	Arquitectura, arte y conservación del patrimonio	3	- Conservación del patrimonio cultural tangible e intangible en zonas y sitios patrimoniales
	Arquitectura, ciudad y turismo	3	- Arquitectura, ciudades y turismo
DES: Matemáticas	Gestión del espacio urbano, territorio y vivienda	4	- Vivienda, espacio urbano y territorio
	Desarrollo profesional del docente de matemáticas e innovación educativa	4	- Desarrollo profesional del docente de matemáticas desde la construcción social del conocimiento, el dominio afectivo y la innovación educativa
	Ecuaciones diferenciales e inversión estadística	4	- Ecuaciones diferenciales y sus aplicaciones - Problemas inversos Bayesianos
	Educación matemática	7	- Didáctica de la matemática
	Epistemología y didáctica de la matemática	7	- Fundamentos y procesos matemáticos de construcción y validación de conocimientos en contextos escolares - Metodologías y tecnologías de la enseñanza de las matemáticas
12 DES	37 C.A.	176	49 L.G.A.C.

Grado: En Consolidación

Dependencia de Educación Superior	Cuerpos Académicos en Consolidación	Inte-grantes	Líneas de Generación y Aplicación del Conocimiento
DES: Área de Ingeniería – Chilpancingo	Innovación en el desarrollo de software	3	- Arquitecturas heterogéneas, visión artificial y software basado en modelos
	Tecnologías de la información y comunicaciones	3	- Sistemas de información, tecnologías de comunicaciones e informática educativa
DES: Ciencias Administrativas, Contables y Turísticas	Círculo lingüístico y educativo	6	- Contexto educativo y turístico: tendencias, estructura y gestión
	Desarrollo empresarial	4	- Análisis de las empresas y organizaciones en el entorno regional y nacional
	Gestión, desarrollo, aspectos tributarios y financieros de las empresas	4	- Análisis del sistema tributario en la gestión, desarrollo y aspectos financieros en las empresas
	Innovación en la gestión del desarrollo turístico	6	- Sociedad, desarrollo, movilidad e innovación para la gestión sustentable del turismo
	Innovación y educación	4	- Organizaciones educativas: estructura innovación y actualización. Análisis de los procesos de formación de recursos humanos
	La responsabilidad social en los sistemas administrativos, financieros y tributarios	5	- Procesos de gestión y responsabilidad social en la formación de recursos humanos para las organizaciones
	Turismo, sociedad, medio ambiente y desarrollo sustentable	4	- Turismo, sociedad y sustentabilidad
DES: Ciencias Agropecuarias	Producción de animales domésticos	4	- Reproducción de animales domésticos en el trópico
	Sistemas de producción agropecuaria	7	- Manejo integral de agroecosistemas - Manejo y conservación de los recursos naturales
DES: Ciencias de la Salud	Atención primaria de la salud, educación y desarrollo	4	- Primer nivel de salud con educación integral para el desarrollo humano sostenible
	Biología oral	5	- Investigación clínica, educativa y calidad de la atención médica y de estomatología - Patología oral, periodontal
	Biotechnología, salud y medio ambiente	3	- Vectores y enfermedades que transmiten
	Enfermedades crónicas	5	- Medicina traslacional en el estudio de las enfermedades crónico-infecciosas e innovación educativa

Dependencias de Educación Superior (DES), Cuerpos Académicos (CA) y Líneas de Generación y Aplicación del Conocimiento (LGAC) por Grado de Consolidación 2021

Grado: En Consolidación– (continuación)

Dependencia de Educación Superior	Cuerpos Académicos en Consolidación	Integrantes	Líneas de Generación y Aplicación del Conocimiento
DES: Ciencias de la Salud	Epidemiología y análisis clínico	5	- Estudio epidemiológico y clínico de enfermedades en el estado de Guerrero - Metodología en análisis clínicos: Verificación y validación de métodos
	Inmunotoxigenómica	4	- Genómica y proteómica de las enfermedades
DES: Ciencias del Desarrollo Regional	Ambiente y desarrollo regional	6	- Gestión y manejo de los recursos naturales para un desarrollo regional sustentable
DES: Ciencias Naturales	Geología y ambiente	4	- Geología, medio ambiente y paleobiología de la conservación
DES: Ciencias Químicas Biológicas y Biomédicas	Biociencias de la salud	3	- Aspectos bioquímicos y moleculares de las enfermedades humanas y factores que la originan
	Biodiversidad y gestión ambiental sustentable	5	- Diversidad y aprovechamiento biotecnológico de los recursos naturales - Estudio y manejo de la biodiversidad en el estado de Guerrero
	Biología molecular y celular de la carcinogénesis	4	- Alteraciones celulares durante la carcinogénesis - Carcinógenos, fitofármacos y cáncer
	Salud, ambiente y prevención	3	- Agentes que impactan la salud, ambiente y prevención
DES: Ciencias Sociales y Humanidades	Ciudadanía, participación política y globalización	3	- Democracia, movimientos sociales y ciudadanía
	Comunicación, género y participación social	3	- Estudios críticos de la comunicación y sociedad
	Educación y sociedad	3	- Gestión de procesos en educación media superior y superior
	Estudio, significación y uso del discurso	5	- Estudios literarios y análisis de los discursos sociales y culturales
	Estudios literarios, filosóficos y culturales	5	- Análisis de obras literarias y culturales latinoamericanas: creación y memoria - Conocimientos históricos y filosóficos sustentables
	Filosofía, letras y sociedad	3	- Ética y humanismo
	Procesos globales y antropología del sur	4	- Cultura, memoria histórica e identidad - Relaciones de poder, territorio y sustentabilidad
DES: Ciencias Sociales y Políticas	Educación y sustentabilidad	3	- Educación para el desarrollo sostenible
	Educación para la sustentabilidad	4	- Derechos humanos, educación y desarrollo sustentable
DES: Enfermería	Grupos vulnerables y calidad de vida	4	- Evaluación de riesgos en grupos vulnerables - Formación y gestión de recursos humanos en salud
DES: Facultad de Derecho	Democracia y sociedad	3	- Estudio y análisis de los sistemas democráticos de participación político electoral de la sociedad contemporánea en México
	Sistemas de justicia en México	6	- Estudio y análisis de los sistemas de justicia en México
DES: Matemáticas	Estadística aplicada	4	- Análisis de datos - Didáctica de la probabilidad y estadística
	Geometría diferencial y métodos de la física matemática	3	- Teoría algebraica, analítica y geométrica aplicada a la resolución de ecuaciones diferenciales
	Matemática discreta-fraccional	5	- Matemática discreta - Matemática fraccional
	TICs en salud y educación	5	- Aplicación de las tecnologías de la información y la comunicación a la salud y la educación
12 DES	39 C.A.	164	49 L.G.A.C.

Dependencias de Educación Superior (DES), Cuerpos Académicos (CA) y Líneas de Generación y Aplicación del Conocimiento (LGAC) por Grado de Consolidación 2021

Grado: En Formación

Dependencia de Educación Superior	Cuerpos Académicos en Formación	Integrantes	Líneas de Generación y Aplicación del Conocimiento
DES: Ciencias Administrativas, Contables y Turísticas	Educación, turismo y medio ambiente	3	- Estudios multidisciplinares en educación, turismo y medio ambiente
DES: Ciencias Agropecuarias	Fisiología y producción animal	3	- Etología, bienestar y la reproducción animal, productividad y formas alternativas de ganadería
	Sostenibilidad de los recursos agropecuarios	3	- Manejo sostenible de los recursos agropecuarios
DES: Ciencias de la Salud	Biomedicina traslacional	3	- Biotecnología aplicada - Investigación clínica
	Educación para el ambiente y la biotecnología	3	- Educación para la reorientación y articulación de la biotecnología en problemas ambientales
	Epidemiología aplicada	3	- Género y salud - Salud y medio ambiente
	Epidemiología y contaminantes ambientales	3	- Contaminantes ambientales y sus efectos en la salud humana
	Investigaciones odontológicas	5	- Biomarcadores salivales - Rehabilitación bucal
DES: Ciencias del Desarrollo Regional	Procesos poblacionales y organizacionales en el desarrollo regional	6	- Identidades organizaciones productivas y procesos migratorios en el desarrollo regional - Organizaciones y heterogeneidad social para el desarrollo regional
	Sociedad y medio ambiente para el desarrollo sustentable	3	- Dinámica social y gestión del medio ambiente para el desarrollo sustentable
DES: Ciencias Naturales	Ambiente sustentable	3	- Sustentabilidad ambiental
	Ciencias ambientales	4	- Medio ambiente y recursos naturales: diagnóstico, planeación, gestión y sustentabilidad
	Gestión de sistemas ambientales	3	- Impacto, restauración y manejo de ecosistemas
DES: Ciencias Químicas Biológicas y Biomédicas	Relación parásito-hospedero y patología humana	3	- Análisis molecular de la enfermedad infecciosa
DES: Ciencias Sociales y Humanidades	Educación inicial y gestión de instituciones	3	- Innovación psicopedagógica, inclusión, equidad, resiliencia, bienestar y atención oportuna de la primera infancia
	Educación, ambiente y sociedad	3	- Procesos educativos, socioambientales y territoriales para la sustentabilidad
	Geografía y desarrollo territorial sostenible	3	- Desarrollo territorial sostenible
	Responsabilidad social y gestión en las organizaciones	6	- Diagnóstico e impacto de la responsabilidad social organizacional - Gestión de las organizaciones
	TICs en la educación, inclusión y desarrollo	5	- Educación inclusiva, medio ambiente y sociedad - TICs en el desarrollo social
DES: Ciencias Sociales y Políticas	Actores, instituciones y procesos políticos	7	- Ciudadanía, participación y comportamiento político - Democracia, instituciones y representación política
	Psicología y salud	8	- Educación para la salud - Estilo de vida saludable
DES: Enfermería	Salud comunitaria	5	- Evidencia científica transnacional y transdisciplinaria en atención de la salud
	Salud y cuidado de enfermería en condiciones vulnerables	3	- Promoción de la salud y cuidado de enfermería en poblaciones vulnerables
DES: Matemáticas	Métodos cuantitativos aplicados	8	- Análisis de datos y tecnología educativa - Optimización de la producción agropecuaria y agroalimentaria con el uso de energías renovables
10 DES	23 C.A.	96	31 L.G.A.C.

Fuente: Dirección General de Planeación y Evaluación Institucional - Dirección de Evaluación y Acreditación - Departamento de Capacidad Académica.

Profesores de Tiempo Completo (PTC) por Grado de Estudios y Dependencias de Educación Superior (DES)

Dependencias de Educación Superior	Grado de Estudios Profesores de Tiempo Completo (PTC)				
	Licenciatura	Especialidad	Maestría	Doctorado	Total
DES: Área de Ingeniería – Chilpancingo	10	0	22	22	54
DES: Ciencias Administrativas, Contables y Turísticas	7	0	51	51	109
DES: Ciencias Agropecuarias	7	1	21	38	67
DES: Ciencias de la Salud	8	12	42	47	109
DES: Ciencias del Desarrollo Regional	0	0	1	19	20
DES: Ciencias Naturales	7	0	19	33	59
DES: Ciencias Químicas Biológicas y Biomédicas	6	0	15	65	86
DES: Ciencias Sociales y Humanidades	13	1	60	57	131
DES: Ciencias Sociales y Políticas	12	0	35	55	102
DES: Enfermería	15	4	46	21	86
DES: Escuela Superior de Arquitectura y Urbanismo - Chilpancingo	4	0	15	15	34
DES: Facultad de Derecho	9	0	18	13	40
DES: Matemáticas	2	0	29	52	83
Sin DES	0	1	0	8	9
Total	100	19	374	496	989

Fuente: Dirección General de Planeación y Evaluación Institucional - Dirección de Evaluación y Acreditación - Departamento de Capacidad Académica.

Profesores de Tiempo Completo (PTC) por Dependencia de Educación Superior (DES), Pertenencia al SNI y con Perfil Deseable

Dependencia de Educación Superior	Profesores de Tiempo Completo (PTC)		
	Total DES	Pertenecientes al SNI	con Perfil Deseable
DES: Área de Ingeniería – Chilpancingo	54	10	24
DES: Ciencias Administrativas, Contables y Turísticas	109	10	53
DES: Ciencias Agropecuarias	67	24	40
DES: Ciencias de la Salud	109	15	51
DES: Ciencias del Desarrollo Regional	20	6	20
DES: Ciencias Naturales	59	14	31
DES: Ciencias Químicas Biológicas y Biomédicas	86	38	48
DES: Ciencias Sociales y Humanidades	131	18	63
DES: Ciencias Sociales y Políticas	102	5	41
DES: Enfermería	86	3	37
DES: Escuela Superior de Arquitectura y Urbanismo - Chilpancingo	34	1	13
DES: Facultad de Derecho	40	1	11
DES: Matemáticas	83	23	48
Sin DES	9	5	8
Total	989	173	488

Fuente: Dirección General de Planeación y Evaluación Institucional - Dirección de Evaluación y Acreditación - Departamento de Capacidad Académica.

ANUARIO ESTADÍSTICO

CICLO ESCOLAR 2021-2022



Centros de Lenguas Extranjeras

Matrícula Escolar de Cursos de Inglés por Modalidad y Sexo

Centro de Lenguas Extranjeras	Cursos de Inglés 2021								Total			
	Grupos	Conversacional			Grupos	Comprensión de Lectura			Grupos	Matrícula		
		Hombres	Mujeres	Total		Hombres	Mujeres	Total		Hombres	Mujeres	Total
Acapulco	89	618	1,122	1,740	3	34	50	84	92	652	1,172	1,824
Enero - Marzo	26	211	345	556	2	19	33	52	28	230	378	608
Abril - Junio	31	228	384	612	0	0	0	0	31	228	384	612
Sept. - Nov.	32	179	393	572	1	15	17	32	33	194	410	604
Chilpancingo	108	723	1,105	1,828	3	23	38	61	111	746	1,143	1,889
Enero - Marzo	35	223	354	577	1	8	9	17	36	231	363	594
Abril - Junio	36	240	370	610	1	6	14	20	37	246	384	630
Sept. - Nov.	37	260	381	641	1	9	15	24	38	269	396	665
Iguala	98	636	894	1,530	0	0	0	0	98	636	894	1,530
Enero - Marzo	32	191	308	499	0	0	0	0	32	191	308	499
Abril - Junio	32	196	285	481	0	0	0	0	32	196	285	481
Sept. - Nov.	34	249	301	550	0	0	0	0	34	249	301	550
Taxco	51	87	164	251	0	0	0	0	51	87	164	251
Enero - Marzo	18	31	43	74	0	0	0	0	18	31	43	74
Abril - Junio	16	30	46	76	0	0	0	0	16	30	46	76
Sept. - Nov.	17	26	75	101	0	0	0	0	17	26	75	101
Total	346	2,064	3,285	5,349	6	57	88	145	352	2,121	3,373	5,494

Fuente: Centros de Lenguas Extranjeras Acapulco, Chilpancingo, Iguala y Taxco.

Matrícula Escolar Cursos de Francés por Sexo

Cursos de Francés 2021				
Centro de Lenguas Extranjeras	Grupos	Conversacional		
		Hombres	Mujeres	Total
Acapulco	5	14	36	50
Enero - Marzo	2	7	16	23
Abril - Junio	1	4	11	15
Septiembre - Noviembre	2	3	9	12
Chilpancingo	6	24	51	75
Enero - Marzo	2	7	20	27
Abril - Junio	2	8	15	23
Septiembre - Noviembre	2	9	16	25
Taxco	6	3	8	11
Enero - Marzo	2	0	4	4
Abril - Junio	2	0	2	2
Septiembre - Noviembre	2	3	2	5
Total	17	41	95	136

Fuente: Centros de Lenguas Extranjeras Acapulco, Chilpancingo y Taxco.

Personal Académico, Directivo y Administrativo

Tipo de Personal	CELEEX – Acapulco			CELEEX – Chilpancingo		
	Hombres	Mujeres	Total	Hombres	Mujeres	Total
Académico	2	2	4	10	2	12
Directivo	1	0	1	1	0	1
Administrativo	1	2	3	2	1	3
Intendencia y mantenimiento	0	0	0	1	2	3
Servicio profesional especial	17	20	37	0	0	0
Confianza	0	0	0	0	0	0
Total	21	24	45	14	5	19

Tipo de Personal	CELEEX – Iguala			CELEEX – Taxco		
	Hombres	Mujeres	Total	Hombres	Mujeres	Total
Académico	3	7	10	3	2	5
Directivo	0	1	1	0	0	0
Administrativo	1	2	3	0	1	1
Intendencia y mantenimiento	2	1	3	0	0	0
Servicio profesional especial	0	0	0	0	0	0
Confianza	0	0	0	1	0	1
Total	6	11	17	4	3	7

Fuente: Centros de Lenguas Extranjeras Acapulco, Chilpancingo, Iguala y Taxco.

ANUARIO ESTADÍSTICO

CICLO ESCOLAR 2021-2022



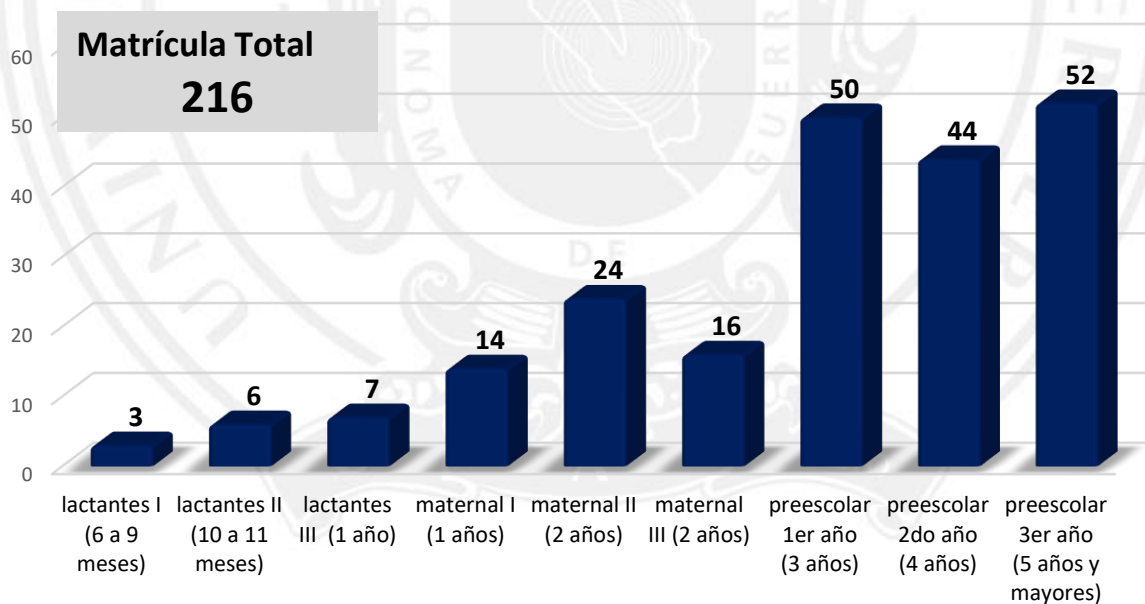
Estancia Infantil Chilpancingo

Matrícula Estancia Infantil
por Tipo y Número de Grupos, Rango de Edad y Sexo

Tipo de Grupo (Rango de edad)	Número de Grupos	Alumnos		Total
		Hombres	Mujeres	
lactantes I (6 a 9 meses)	1	2	1	3
lactantes II (10 a 11 meses)	1	2	4	6
lactantes III (1 año)	1	1	6	7
maternal I (1 años)	1	5	9	14
maternal II (2 años)	1	12	12	24
maternal III (2 años)	1	7	9	16
preescolar 1er año "A" y "B" (3 años)	2	25	25	50
preescolar 2do año "A" y "B" (4 años)	2	17	27	44
preescolar 3er año "A" y "B" (5 años y mayores)	2	29	23	52
Total	12	100	116	216

Fuente: Dirección General de Extensión Universitaria – Dirección de Servicios Universitarios - Estancia infantil-Chilpancingo. UAGro

Matrícula de Estancia Infantil CE 2021-2022
(por Tipo de Grupo y Edad)



Personal Académico por Tiempo de Dedicación y Sexo

Tiempo de Dedicación	Personal Académico		
	Hombres	Mujeres	Total
Tiempo Completo -Asociado	2	6	8
Medio Tiempo - Titular	0	1	1
Por horas- Asignatura	1	3	4
Auxiliar académico	0	2	2
Total	12	3	15

Personal Académico por Rango de Antigüedad

Tipo de Personal	Rango de Antigüedad (Años)						Total
	0 a 3	4 a 7	8 a 11	12 a 15	16 a 19	20 o más	
Académico	0	5	2	3	1	4	15

Personal Administrativo y de Intendencia por Sexo

Administrativo			Intendencia			Total		
Hombres	Mujeres	Total	Hombres	Mujeres	Total	Hombres	Mujeres	Total
1	27	28	9	7	16	10	34	44

Personal Administrativo, de Intendencia y Directivo por Sexo

Administrativo y de Intendencia			Directivo			Total		
Hombres	Mujeres	Total	Hombres	Mujeres	Total	Hombres	Mujeres	Total
10	34	44	0	4	4	10	38	48

Personal Administrativo por Rango de Antigüedad

Tipo de Personal	Rango de Antigüedad (Años)						Total
	0 a 3	4 a 7	8 a 11	12 a 15	16 a 19	20 o más	
Administrativo	0	5	12	10	7	14	48

Fuente: Dirección General de Extensión Universitaria – Dirección de Servicios Universitarios - Estancia infantil – Chilpancingo. UAGro

ANUARIO ESTADÍSTICO

CICLO ESCOLAR 2021-2022

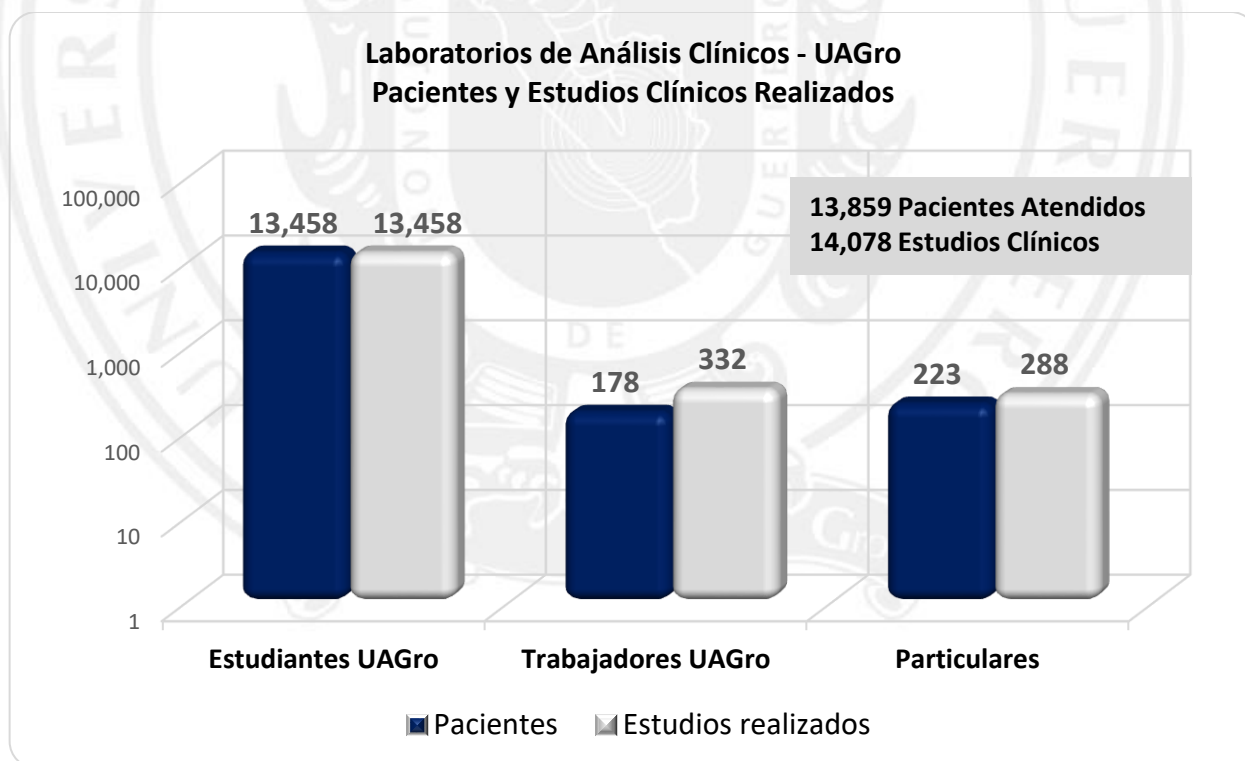


Laboratorio de Análisis Clínicos

Número de Pacientes y Servicios Clínicos Realizados por Tipo de Usuario

Enero-Diciembre 2021	Laboratorio de Análisis Clínicos							
	Acapulco		Chilpancingo		Iguala		Total	
Tipo de Usuarios	Pacientes	Estudios Realizados	Pacientes	Estudios Realizados	Pacientes	Estudios Realizados	Pacientes	Estudios Realizados
Estudiantes UAGro	158	158	0	0	13,300	13,300	13,458	13,458
Trabajadores UAGro	18	18	10	14	150	300	178	332
Usuarios Particulares	129	129	64	99	30	60	223	288
Total	305	305	74	113	13,480	13,660	13,859	14,078

Fuente: Dirección General de Extensión Universitaria-Dirección de Servicios Universitarios-Laboratorios de Análisis Clínicos Acapulco, Chilpancingo e Iguala UAGro



Número de Servicios Clínicos realizados por Tipo de Usuario

Tipo de Servicio	Estudiantes UAGro		Trabajadores UAGro		Particulares		Total		
	Hombres	Mujeres	Hombres	Mujeres	Hombres	Mujeres	Hombres	Mujeres	Total
Laboratorio de Análisis Clínicos Acapulco	80	78	9	9	71	58	160	145	305
Hematología	80	78	4	5	47	33	131	116	247
Biometría hemática	80	78	4	5	47	33	131	116	247
Química Clínica	0	0	5	4	24	25	29	29	58
Química sanguínea de 6 elementos	0	0	5	4	24	25	29	29	58
Laboratorio de Análisis Clínicos Chilpancingo	0	0	8	6	33	66	41	72	113
Hematología	0	0	1	1	21	20	22	21	43
Biometría hemática	0	0	1	0	9	15	10	15	25
Grupo sanguíneo y factor RH	0	0	0	1	8	3	8	4	12
Tiempo de protrombina	0	0	0	0	2	1	2	1	3
Tiempo parcial de tromboplastina	0	0	0	0	2	1	2	1	3
Química Clínica	0	0	2	4	7	14	9	18	27
Química sanguínea de 6 elementos	0	0	1	2	5	14	6	16	22
Glucosa	0	0	1	1	2	0	3	1	4
Triglicéridos	0	0	0	1	0	0	0	1	1
Inmunología	0	0	3	0	1	15	4	15	19
VDRL	0	0	0	0	0	4	0	4	4
VIH	0	0	0	0	1	1	1	1	2
Reacciones febriles	0	0	3	0	0	4	3	4	7
Prueba de embarazo	0	0	0	0	0	6	0	6	6
Uroanálisis	0	0	2	1	4	17	6	18	24
Examen general de orina	0	0	2	1	4	17	6	18	24
Laboratorio de Análisis Clínicos Iguala	8,000	5,300	140	160	40	20	8,180	5,480	13,660
Hematología	8,000	5,300	70	80	20	10	8,090	5,390	13,480
Biometría hemática	8,000	5,300	70	80	20	10	8,090	5,390	13,480
Química Clínica	0	0	70	80	20	10	90	90	180
Química sanguínea de 6 elementos	0	0	70	80	20	10	90	90	180
Total	8,000	5,300	148	166	73	86	8,221	5,552	13,773

Fuente: Dirección General de Extensión Universitaria–Dirección de Servicios Universitarios-Laboratorios de Análisis Clínicos Acapulco, Chilpancingo e Iguala UAGro

ANUARIO ESTADÍSTICO

CICLO ESCOLAR 2021-2022



Deportes y Recreación

Deportistas de Alto Rendimiento por Región, Disciplina, Nivel Educativo y Sexo

Disciplina	Nivel Medio Superior			Nivel Superior			Total		
	Hombres	Mujeres	Total	Hombres	Mujeres	Total	Hombres	Mujeres	Total
Zona Centro	75	60	135	10	23	33	85	83	168
Ajedrez	4	4	8	0	0	0	4	4	8
Atletismo	4	2	6	0	0	0	4	2	6
Básquetbol	0	12	12	0	0	0	0	12	12
Básquetbol 3x3	4	4	8	0	0	0	4	4	8
Boxeo	0	0	0	2	0	2	2	0	2
Fútbol Soccer	18	18	36	0	0	0	18	18	36
Handball	8	7	15	6	8	14	14	15	29
Karate-Do	1	1	2	2	3	5	3	4	7
Voleibol Sala	0	12	12	0	12	12	0	24	24
Fútbol Soccer sub-15	18	0	18	0	0	0	18	0	18
Fútbol Soccer sub-17	18	0	18	0	0	0	18	0	18
Zona Norte	0	1	1	0	0	0	0	1	1
Atletismo	0	1	1	0	0	0	0	1	1
Voleibol Playa									
Zona Sur	87	6	93	86	88	174	173	94	267
Ajedrez	1	1	2	1	0	1	2	1	3
Atletismo	3	2	5	4	3	7	7	5	12
Básquetbol	0	0	0	12	0	12	12	0	12
Biatlón	0	0	0	5	0	5	5	0	5
Box	0	0	0	1	1	2	1	1	2
Fútbol Soccer	18	0	18	18	18	36	36	18	54
Fútbol Bardas	0	0	0	14	14	28	14	14	28
Handball	14	0	14	14	14	28	28	14	42
Karate-Do	0	0	0	1	1	2	1	1	2
Natación	0	0	0	5	0	5	5	0	5
Taekwondo	0	0	0	1	1	2	1	1	2
Tenis de mesa	0	0	0	4	2	6	4	2	6
Tiro con arco	0	0	0	3	1	4	3	1	4
Tocho Bandera	0	0	0	0	18	18	0	18	18
Voleibol	12	0	12	0	12	12	12	12	24
Voleibol Playa	3	3	6	3	3	6	6	6	12
Fútbol Soccer sub-15	18	0	18	0	0	0	18	0	18
Fútbol Soccer sub-16	18	0	18	0	0	0	18	0	18
Total	162	67	229	96	111	207	258	178	436

Fuente: Dirección General de Atención a Estudiantes y Gestión Escolar - Dirección de Servicios Estudiantiles – Departamento de Cultura Física y Recreación, Cultura Física y Recreación de la Zona Norte y Cultura Física y Recreación de la Zona Sur. UAGro

Eventos Deportivos por Región, Disciplina y Nivel Educativo

Disciplina / Región	Número de Eventos		Total
	Nivel Medio Superior	Nivel Superior	
Zona Centro	25	7	32
Ajedrez	1	0	1
Atletismo	2	0	2
Básquetbol	6	0	6
Básquetbol 3x3	1	0	1
Boxeo	0	1	1
Fútbol Soccer	6	0	6
Handball	1	1	2
Karate-Do	2	4	6
Voleibol	1	1	2
Fútbol Soccer sub-15	2	0	2
Fútbol Soccer sub-17	3	0	3
Zona Norte	4	0	4
Atletismo	2	0	2
Voleibol playa	2	0	2
Zona Sur	21	26	47
Ajedrez	1	1	2
Atletismo	2	2	4
Básquetbol	2	2	4
Biatlón	0	1	1
Box	0	1	1
Fútbol Soccer	2	2	4
Fútbol Bardas	1	1	2
Handball	1	1	2
Karate-Do	1	1	2
Natación	0	1	1
Taekwondo	2	2	4
Tenis de mesa	0	1	1
Tiro con arco	2	2	4
Tocho Bandera	0	1	1
Voleibol	2	2	4
Voleibol Playa	1	1	2
Fútbol Soccer sub-15	2	2	4
Fútbol Soccer sub-16	2	2	4
Total	50	33	83

Fuente: Dirección General de Atención a Estudiantes y Gestión Escolar - Dirección de Servicios Estudiantiles - Departamento de Cultura Física y Recreación, Cultura Física y Recreación de la Zona Norte y Cultura Física y Recreación de la Zona Sur. UAGro

COORDINACIÓN GENERAL

M. A. Margarito Radilla Romero

Director General de Planeación y Evaluación Institucional

M.C. Juan Toledo López

Director de Fortalecimiento y Desarrollo Institucional

COORDINACIÓN TÉCNICA

M.C. Blanca Estela Mondragón Vega

Jefa del Departamento de Información Estratégica

DISEÑO Y SISTEMATIZACIÓN

Lic. Rafael Isaías Abraján Chávez

RECOPIACIÓN DE INFORMACIÓN

Lic. Blanca Esthela Solano Ojeda

IMAGEN INSTITUCIONAL

M. C. Julio César Portillo Osorio

Coordinador General de Comunicación y Relaciones Públicas

Arq. David Ulises Castañeda Magadán

Subcoordinador de Comunicación y Relaciones Públicas

M.A. Jacqueline Lizeth Navara Ramón

Coordinadora de Imagen Institucional

DEPENDENCIAS QUE PROPORCIONAN INFORMACIÓN

Dirección General de Educación Media Superior y Superior, Dirección General de Posgrado e Investigación, Dirección General de Extensión Universitaria, Dirección General de Recursos Humanos, Dirección General de Atención a Estudiantes y Gestión Escolar, Coordinación General de Educación Virtual, Dirección de Evaluación y Acreditación, Dirección de Educación Superior, Dirección de Educación Media Superior, Dirección de Posgrado, Dirección de Investigación, Dirección de Servicios Universitarios, Dirección de Personal, Dirección de Servicios Estudiantiles, Dirección de Administración Escolar, Centros de Lenguas Extranjeras, Estancia Infantil Chilpancingo, Laboratorios de Análisis Clínicos de Acapulco, Chilpancingo e Iguala, Departamento de Cultura Física y Recreación, Cultura Física y Recreación de la Zona Norte y Cultura Física y Recreación de la Zona Sur. Unidades Académicas de Educación Media Superior y Unidades Académicas de Educación Superior.



DIRECTORIO

M. A. MARGARITO RADILLA ROMERO

Director General de Planeación y Evaluación Institucional

M. C. JUAN TOLEDO LÓPEZ

Director de Fortalecimiento y Desarrollo Institucional

M. A. MARÍA DE JESÚS MACEDONIO CARACHURE

Directora de Seguimiento Institucional

M. A. PERLA YOANY GONZÁLEZ ROMERO

Directora de Evaluación y Acreditación

M. C. CARLOS ÁLVAREZ SÁNCHEZ

Jefe del Departamento de Planes y Programas

M. A. VIOLETA OLEA TECANHUEY

Jefa del Departamento de Proyectos Estratégicos

M. G. P. ASSENNETH ARREOLA VIVEROS

Jefa del Departamento de Desarrollo Organizacional

M. C. BLANCA ESTELA MONDRAGÓN VEGA

Jefa del Departamento de Información Estratégica

M. A. LUZ ENEIDA RAFAELA BETANCOURT

Jefa del Departamento de Seguimiento de Planes

M. M. A. MARCELA JOCELYN LOEZA PÉREZ

Jefa del Departamento de Competitividad

DR. ERICK ALMAZÁN ORTIZ

Jefe del Departamento de Capacidad Académica

M. A. IRMA SORIANO NÚÑEZ

Jefa del Departamento de Gestión de la Calidad

M. C. URIBEL CRUZ HERNÁNDEZ

Jefe del Departamento de Seguimiento de Estudiantes, Egresados y Empleadores



DIRECTORIO INSTITUCIONAL

DR. JOSÉ ALFREDO ROMERO OLEA
Rector

DR. ARMANDO GUZMÁN ZAVALA
Secretario General

M. A. LETICIA JIMÉNEZ ZAMORA
Tesorera General

M. A. MARGARITO RADILLA ROMERO
Director General de Planeación y Evaluación Institucional

DR. INÉS JAVIER CASIANO REACHI
Director General de Educación Media Superior y Superior

DRA. BERENICE ILLADES AGUIAR
Directora General de Posgrado e Investigación

DRA. FELICIDAD DEL SOCORRO BONILLA GÓMEZ
Coordinadora General de Educación Virtual

M. C. CONFESOR DÍAZ TERRONES
Director General de Extensión Universitaria

M. C. ÁNGEL CARRILLO CHORA
Director General de Recursos Humanos

M. C. JOSÉ GUILLERMO GIRÓN CATALÁN
Director General de Atención a Estudiantes y Gestión Escolar

DR. FERNANDO AGÜERO MANCILLA
Coordinador General de Vinculación y Cooperación

M. C. JULIO CÉSAR PORTILLO OSORIO
Coordinador General de Comunicación y Relaciones Públicas

M. C. JUAN CARLOS RODRÍGUEZ ESCAMILLA
Coordinador General de Infraestructura

DRA. MARÍA XÓCHITL ASTUDILLO MILLER
Coordinador General de la Zona Sur

LIC. SANTIAGO VICTORIA SAAVEDRA
Coordinador General de la Zona Norte

M. A. TOMÁS IVÁN BENÍTEZ CASTRO
Coordinador de Tecnologías de la Información y Comunicación



Dr. José Alfredo Romero Olea Rectorado 2021-2023.

depto_informacionestrategica@uagro.mx

<http://informacionestadistica.uagro.mx/inicio/>



"Universidad Autónoma de Guerrero, Sistema de Gestión de la Calidad certificado por American Trust Register, S.C". Alcance de Certificación: Servicios Académico- Administrativos, de apoyo, realización y soporte de las Unidades Académicas. No. de Certificado ATR0625 en base a ISO 9001:2015 (NMX-CC-9001-IMNC-2015) Fecha de Emisión: 14-08-19 Fecha de Caducidad: 13-08-22.