

ANUARIO ESTADÍSTICO

Ciclo Escolar

2016-2017





Índice

	Página
Presentación	4
Mensaje de la Dirección General de Planeación y Evaluación Institucional	5
Unidades académicas y programas educativos que oferta la UAGro	6
Programas educativos tipo superior - posgrado, nivel doctorado	7
Programas educativos tipo superior - posgrado, nivel maestría	7
Programas educativos tipo superior - posgrado, nivel especialidad.....	8
Programas educativos tipo superior, nivel licenciatura	9
Programas educativos tipo superior, nivel técnico superior universitario.....	11
Programas educativos tipo medio superior, nivel profesional medio técnico	11
Unidades académicas de educación media superior, nivel medio superior	12
Unidades académicas incorporadas de educación media superior.....	13
Evolución de programas educativos por nivel y ciclo escolar	14
Indicadores generales	15
Población escolar	
Matrícula por tipo y nivel educativo de primer ingreso y reingreso	16
Matrícula por región, tipo y nivel educativo	17
Matrícula por tipo, nivel educativo y grado escolar	18
Matrícula por tipo, nivel educativo y sexo	19
Tasa de crecimiento por tipo y nivel educativo.....	20
Evolución de la matrícula de primer ingreso por tipo y nivel educativo	21
Evolución de la matrícula total por tipo y nivel educativo	22
Indicadores por nivel educativo	
Tipo superior - nivel posgrado	23
Localización de programas educativos por región	24
Población escolar	
Matrícula de primer ingreso y reingreso por programa educativo y sexo.....	25
Matrícula por región y programa educativo	26
Matrícula por programa educativo y grado escolar	28
Matrícula por programa educativo y sexo	29
Matrícula por programa educativo y rango de edad	31
Matrícula por área del conocimiento y programas educativos	32
Tasa de crecimiento de la matrícula por programa educativo	34
Evolución de la matrícula de primer ingreso por programa educativo.....	35
Evolución de la matrícula total por programa educativo.....	36
Personal académico	
Personal por unidad académica, nivel de estudios y sexo	38
Personal por unidad académica, tiempo de dedicación y sexo	38
Personal por unidad académica y rango de antigüedad.....	39
Personal por unidad académica y rango de edad	39
Personal por unidad académica, tiempo de dedicación y categoría.....	40
Personal administrativo	
Personal por unidad académica, función y sexo.....	41
Personal por unidad académica y rango de antigüedad.....	41
Personal por unidad académica y rango de edad	42
Tipo superior - nivel licenciatura	43
Localización de unidades académicas y extensiones por región.....	44

Índice


	Página
Población escolar	
Matrícula de primer ingreso y reingreso por unidad académica y sexo	45
Matrícula de primer ingreso y reingreso por programa educativo y sexo.....	47
Matrícula por región y unidad académica	50
Matrícula por programa educativo y grado escolar.....	53
Matrícula por unidad académica, programa educativo y sexo.....	56
Matrícula por unidad académica, programa educativo y rango de edad.....	60
Matrícula por área del conocimiento.....	63
Tasa de crecimiento de la matrícula por unidad académica	67
Evolución de la matrícula de primer ingreso por unidad académica.....	68
Evolución de la matrícula total por unidad académica	69
Personal académico	
Personal por unidad académica, nivel de estudios y sexo.....	71
Personal por unidad académica, tiempo de dedicación y sexo.....	72
Personal por unidad académica y rango de antigüedad	73
Personal por unidad académica y rango de edad.....	74
Personal administrativo	
Personal por unidad académica, función y sexo.....	75
Personal por unidad académica y rango de antigüedad	76
Personal por unidad académica y rango de edad.....	77
Tipo superior - nivel técnico superior universitario	78
Localización de unidades académicas y programas educativos por región.....	79
Población escolar	
Matrícula de primer ingreso y reingreso por programa educativo.....	80
Matrícula por programa educativo y región	80
Matrícula por programa educativo y grado escolar.....	81
Matrícula por programa educativo y sexo.....	82
Matrícula por programa educativo y rango de edad.....	82
Tasa de crecimiento de la matrícula por programa educativo	83
Tipo medio superior - nivel profesional medio técnico	84
Localización de unidades académicas por región.....	85
Población escolar	
Matrícula de primer ingreso y reingreso por unidad académica	86
Matrícula por región y unidad académica	86
Matrícula por unidad académica y grado escolar	87
Matrícula por unidad académica y sexo	88
Matrícula por unidad académica y rango de edad	88
Eficiencia terminal por unidad académica.....	90
Tasa de crecimiento por unidad académica	90
Evolución de la matrícula de primer ingreso por unidad académica.....	91
Evolución de la matrícula total por unidad académica	92
Número de becas por tipo y sexo	93
Número de becas por unidad académica, tipo y sexo.....	93
Tipo medio superior - nivel bachillerato	94
Localización de unidades académicas por región.....	95
Población escolar	
Matrícula de primer ingreso y reingreso por unidad académica	97
Matrícula por región y unidad académica.....	99
Matrícula por grado escolar y unidad académica	101
Matrícula por sexo y unidad	103
Matrícula por rango de edad.....	105
Grupos y matrícula por sexo, turno y unidad académica.....	107
Tasa de crecimiento por unidad académica.....	109



Índice

	Página
Eficiencia terminal por unidad académica	110
Eficiencia terminal por año de egreso	111
Evolución de la matrícula de primer ingreso por unidad académica	112
Evolución de la matrícula total por unidad académica.....	113
Número de becas por tipo y sexo.....	115
Número de becas por unidad académica, tipo y sexo.....	116
Personal académico	
Personal por unidad académica, nivel de estudios y sexo	117
Personal por unidad académica, tiempo de dedicación y sexo	118
Personal por unidad académica, tiempo de dedicación y categoría.....	119
Personal por unidad académica y rango de antigüedad.....	120
Personal por unidad académica y rango de edad	121
Personal administrativo	
Personal por unidad académica función y sexo.....	122
Personal por unidad académica y rango de antigüedad.....	123
Personal por unidad académica y rango de edad	124
Unidades académicas preparatorias incorporadas	125
Localización de unidades académicas incorporadas por región	126
Matrícula de primer ingreso y reingreso	128
Matrícula de primer ingreso y reingreso por región.....	129
Matrícula por grado escolar	131
Matrícula por sexo	132
Matrícula por edad	134
Tasa de crecimiento	135
Número de becas por tipo y sexo.....	137
Número de becas por unidad académica incorporada, tipo y sexo.....	138
Investigación.....	139
Proyectos de investigación por nivel educativo, institutos y centro de trabajo.....	140
Investigadores por nivel educativo, institutos y centros de trabajo.....	141
Investigaciones concluidas por nivel educativo, institutos y centro de trabajo	142
Proyectos e investigadores por área del conocimiento	143
Investigadores con proyecto registrado por grado académico.....	144
Investigadores UAGro inscritos en el Sistema Nacional de Investigadores	145
Proyectos financiados y presupuesto por área de conocimiento 2016.....	146
Proyectos financiados y presupuesto por fuente financiadora 2016	146
Unidades académicas agrupadas por área del conocimiento y DES	148
Grado de consolidación de cuerpos académicos por DES 2016	149
Cuerpos académicos (CA), líneas de generación y aplicación del conocimiento (LGAC) por grado de consolidación 2016.....	150
Dependencias de educación superior (DES), cuerpos académicos (CA) y líneas de generación y aplicación del conocimiento (LGAC) 2016	151
Centros de lenguas extranjeras.....	156
Matrícula escolar cursos de inglés por modalidad y sexo	157
Matrícula escolar cursos de francés por sexo	157
Personal académico, directivo y administrativo.....	158
Grupos y matrícula escolar de cursos de inglés CELEEX Acapulco	159
Estancia infantil - Chilpancingo.....	160
Población infantil por tipo de grupo y sexo.....	161
Personal por área.....	162
Laboratorio de análisis clínico - Chilpancingo.....	163
Número de usuarios por tipo de paciente	164
Servicios clínicos realizados por tipo de usuario	165
Deportes y recreación Chilpancingo.....	166
Deportistas de alto rendimiento por disciplina, nivel educativo y sexo	167

P r e s e n t a c i ó n



La Dirección General de Planeación y Evaluación Institucional de la Universidad Autónoma de Guerrero, a través de la Dirección de Fortalecimiento y Desarrollo Institucional y el Departamento de Información Estratégica, presenta a la población universitaria y a la sociedad en general, el Anuario Estadístico 2016 – 2017.

Este Anuario contiene información estadística que se recopila, sistematiza y se presenta de manera integrada, mostrando los Programas Educativos que oferta la Universidad y los principales indicadores por nivel educativo: Posgrado (Doctorado, Maestría y Especialidades), Licenciatura, Técnico

Superior Universitario, Medio Técnico, Bachillerato (Bachillerato General, Sistema Mixto, Sistema Abierto y Sistema Virtual), referente a la población escolar (matrícula), personal académico y administrativo; además, contribuye con datos sobre actividades de investigación, extensión y vinculación. La información se describe tanto en forma numérica como gráfica, con la finalidad de ilustrar con mayor claridad el comportamiento de los diferentes indicadores.

Esto con el propósito de ofrecer información básica, que permita a nuestra Institución disponer de un instrumento fuente de información que contribuya en la elaboración de diagnósticos y sustentar acciones de planeación en los diferentes niveles, así como cumplir con la transparencia y acceso a la Información pública.

El proceso de recopilación de información e integración de la información, se lleva a cabo con base en el Formato 911 (Estadísticas de Educación Media Superior y Educación Superior), instrumento que aplica la Secretaría de Educación Pública, en donde participan las instituciones de Educación Media Superior y Educación Superior del País. En nuestra institución este proceso es coordinado por la Dirección General de Planeación y Evaluación Institucional, la Dirección de Fortalecimiento y Desarrollo Institucional y a nivel operativo el Departamento de Información Estratégica, donde juegan un papel importante los Directores de las Unidades Académicas de Educación Media Superior y Educación Superior y Dependencias Administrativas como la Dirección General de Atención a Estudiantes y Gestión Escolar, a través de la Dirección de Administración Escolar y el Departamento de Información Escolar.

Asimismo, cabe señalar que la información referida a la población escolar (matrícula) que se presenta, tiene un corte al 31 de enero del 2017. Esperando cumplir con los requerimientos básicos de información para la comunidad universitaria. Se reitera el compromiso de mejorar y perfeccionar estas fuentes de información.



DR. JAVIER SALDAÑA ALMAZÁN
RECTOR DE LA UNIVERSIDAD AUTÓNOMA DE GUERRERO

M e n s a j e


La Dirección General de Planeación y Evaluación Institucional de la Universidad Autónoma de Guerrero, en este año que inicia tiene como una de las acciones prioritarias: el Sistema de Planeación y Evaluación Institucional, para el desarrollo integral de la universidad; el cual tendrá como soporte los Sistemas de Información Universitario, de formación y desarrollo del personal académico y directivo, de administración de los servicios escolares, de gestión de la calidad, de aseguramiento de la calidad de la oferta educativa, entre otros.

Lo anterior, en el marco del cumplimiento de la Ley Orgánica, el Estatuto, la normatividad en general y el Plan de Desarrollo Institucional 2017-2021 y sus acciones que impactarán en la mejora continua de las funciones sustantivas (Docencia-Investigación-Extensión), en la gestión y administración institucional.

En el contexto de estos compromisos institucionales, el Anuario Estadístico 2016-2017, se incorpora al conjunto de documentos y fuentes en los que se sistematizan y difunden los principales indicadores estratégicos y de gestión de la institución. El objetivo, fundamentar la toma de decisiones en el ámbito académico, de la gestión y administración; asimismo, aproximarnos y profundizar en el conocimiento y comprensión de la realidad institucional.

Esperando que la información contenida en el presente Anuario, sea de utilidad para enfocar nuestras acciones hacia el cumplimiento de la misión, el logro de la visión y metas institucionales, aprovecho la ocasión para desearles lo mejor para este año 2018; mucha salud y éxito en sus proyectos y en el logro de sus metas personales y profesionales.

ATENTAMENTE



M.A. ARELY ADRIANA ALMAZÁN ADAME
DIRECTORA GENERAL DE PLANEACIÓN Y EVALUACIÓN INSTITUCIONAL

Chilpancingo, Guerrero; diciembre del 2017



UAGro 

**Unidades Académicas y
Programas Educativos**

Programas Educativos que oferta la Universidad Autónoma de Guerrero por Unidad Académica

Tipo Superior		Nivel: Posgrado		Programas educativos de Doctorado		
Unidad Académica		Programa Educativo		Estructura del plan de estudios		Localización
				Duración	Tipo	
1	Centro de Ciencias del Desarrollo Regional	1	Doctorado en Ciencias Ambientales			Acapulco
			Plan 1, ingreso con licenciatura	8	Semestre	
			Plan 2, ingreso con grado de maestría afin	6		
2	Centro de Investigación y Posgrado en Estudios Socioterritoriales	2	Doctorado en Ciencias Sociales*	6	Semestre	Acapulco Chilpancingo
3	Facultad de Ciencias Químico Biológicas	3	Doctorado en Ciencias Biomédicas	6	Semestre	Chilpancingo
4	Facultad de Matemáticas	4	Doctorado en Ciencias con Especialidad en Matemática Educativa	6	Semestre	Acapulco Chilpancingo
5	Instituto Internacional de Estudios Políticos Avanzados "Ignacio Manuel Altamirano"	5	Doctorado en Investigación en Ciencias Políticas*	6	Semestre	Acapulco
5	Unidades Académicas	5	Programas Educativos			

*Programas Educativos de Posgrado (Doctorado) en proceso de cierre.

Tipo Superior		Nivel: Posgrado		Programas educativos de Maestría		
Unidad Académica		Programa Educativo		Estructura del plan de estudios		Localización
				Duración	Tipo	
1	Centro de Ciencias del Desarrollo Regional	1	Maestría en Gestión para el Desarrollo Sustentable	4	Semestre	Acapulco
2	Centro de Estudios de Posgrado e Investigación	2	Maestría en Competitividad y Sustentabilidad	4	Semestre	Acapulco
3	Centro de Investigación de Enfermedades Tropicales	3	Maestría en Ciencias en Epidemiología	4	Semestre	Acapulco
		4	Maestría en Salud Pública*	4	Semestre	
4	Centro de Investigación y Posgrado en Estudios Socioterritoriales	5	Maestría en Ciencias: Territorio y Sustentabilidad Social	4	Semestre	Chilpancingo
5	Escuela Superior de Medicina	6	Maestría en Calidad de la Atención Médica*	4	Semestre	Acapulco
6	Facultad de Arquitectura y Urbanismo	7	Maestría en Arquitectura, Diseño y Urbanismo	4	Semestre	Chilpancingo
7	Facultad de Ciencias Agropecuarias y Ambientales	8	Maestría en Ciencias Agropecuarias y Gestión Local	4	Semestre	Iguala
8	Facultad de Ciencias Químico Biológicas	9	Maestría en Biociencias	4	Semestre	Chilpancingo
		10	Maestría en Ciencias Biomédicas	4	Semestre	
9	Facultad de Comunicación y Mercadotecnia	11	Maestría en Comunicación Estratégica y Relaciones Públicas	4	Semestre	Chilpancingo
10	Facultad de Contaduría y Administración	12	Maestría en Impuestos	4	Semestre	Acapulco
11	Facultad de Derecho	13	Maestría en Derecho	4	Semestre	Chilpancingo

**Programas Educativos que oferta la Universidad Autónoma de Guerrero
por Unidad Académica**

(continuación) Tipo Superior		Nivel: Posgrado		Programas Educativos de Maestría		
Unidad Académica		Programa Educativo		Estructura del plan de estudios		Localización
				Duración	Tipo	
12	Facultad de Ecología Marina	14	Maestría en Recursos Naturales y Ecología	4	Semestre	Acapulco
13	Facultad de Filosofía y Letras	15	Maestría en Historia Regional*	4	Semestre	Chilpancingo
		16	Maestría en Humanidades	4	Semestre	
14	Facultad de Ingeniería	17	Maestría en Computación*	4	Semestre	Chilpancingo
		18	Maestría en Construcción*	4	Semestre	
		19	Maestría en Ingeniería para la Innovación y Desarrollo Tecnológico	4	Semestre	
		20	Maestría en Ingeniería Sísmica*	4	Semestre	
15	Facultad de Lenguas Extranjeras	21	Maestría en Docencia del Idioma Inglés	4	Semestre	Acapulco
16	Facultad de Matemáticas	22	Maestría en Ciencias Matemáticas	4	Semestre	Chilpancingo Extensión: Acapulco
		23	Maestría en Docencia de la Matemática	4	Semestre	
		24	Maestría en Matemáticas Aplicadas	4	Semestre	
		25	Maestría en Matemática Educativa	4	Semestre	
17	Facultad de Turismo	26	Maestría en Ciencias: Gestión Sustentable del Turismo	4	Semestre	Acapulco
18	Instituto Internacional de Estudios Políticos Avanzados "Ignacio Manuel Altamirano"	27	Maestría en Ciencias Políticas	4	Semestre	Acapulco
18	Unidades Académicas	27	Programas Educativos			

*Programas Educativos de Posgrado (Maestría) en proceso de cierre.

Tipo Superior		Nivel: Posgrado		Programas Educativos de Especialidad		
Unidad Académica		Programa Educativo		Estructura del plan de estudios		Localización
				Duración	Tipo	
1	Facultad de Enfermería No. 2	1	Especialidad en Cuidados Intensivos	4	Cuatrimestre	Acapulco
		2	Especialidad en Enfermería Médico Quirúrgica	4	Cuatrimestre	Acapulco
		3	Especialidad en Gestión y Docencia en Enfermería	4	Cuatrimestre	Acapulco
1	Unidad Académica	3	Programas Educativos			

Programas Educativos que oferta la Universidad Autónoma de Guerrero por Unidad Académica

Tipo Superior		Nivel: Superior		Programas Educativos de Licenciatura		
Unidad Académica		Programa Educativo		Estructura del plan de estudios		Localización
				Duración	Tipo	
1	Centro Regional Campus Cruz Grande (Costa Chica)	1	Ing. en Energías Limpias	9	Semestre	Florencio Villareal - Cruz Grande
		2	Lic. en Ciencia y Tecnología de Alimentos	9	Semestre	
2	Centro Regional Campus Huamuxtitlán (Montaña)	3	Ing. en Producción Sustentable Alimentaria	9	Semestre	Huamuxtitlán
		4	Lic. en Nutrición y Ciencia de los Alimentos	9	Semestre	
3	Centro Regional Campus Llano Largo (Acapulco)	5	Lic. en Cultura Física y Deportes	8	Semestre	Acapulco - Llano Largo
		6	Lic. en Nutrición y Ciencia de los Alimentos	9	Semestre	
4	Centro Regional Campus Taxco el Viejo (Norte)	7	Lic. en Fisioterapia	8	Semestre	Taxco de Alarcón
		8	Lic. en Nutrición y Ciencia de los Alimentos	9	Semestre	
5	Centro Regional Campus Técpan (Costa Grande)					
6	Escuela Superior de Desarrollo Sustentable	9	Ing. en Producción Sustentable	8	Semestre	Técpan de Galeana
		10	Ing. en Recursos Maderables y no Maderables	8	Semestre	
		11	Ing. en Sistemas Ambientales	8	Semestre	
7	Escuela Superior de Medicina Veterinaria y Zootecnia 3	12	Médico Veterinario Zootecnista	8	Semestre	Técpan de Galeana
Centro Regional Campus Zumpango (Centro)						
8	Centro Regional Campus Zumpango (Centro)	13	Ing. en Edificación y Administración de Obras	9	Semestre	Eduardo Neri -Zumpango
		14	Ing. en Minas	9	Semestre	
		15	Ing. en Prevención de Desastres y Protección Civil	9	Semestre	
9	Escuela Superior de Gobierno y Gestión Pública	16	Lic. en Gobierno y Gestión Pública	9	Semestre	Chilpancingo
10	Escuela Superior de Antropología Social	17	Lic. en Antropología Social	8	Semestre	Tixtla de Guerrero
11	Escuela Superior de Artes	18	Lic. en Artes	8	Semestre	Chilpancingo
12	Escuela Superior de Ciencias Ambientales	19	Ciencias Ambientales	9	Semestre	Acapulco
13	Escuela Superior de Ciencias de la Educación	20	Lic. en Ciencias de la Educación	8	Semestre	Chilpancingo Extensiones: Acapulco, Arcelia, Cd. Altamirano, Huamuxtitlán, Iguala, Marquelia, Petatlán y San Jerónimo
14	Escuela Superior de Ciencias de la Tierra	21	Ing. en Geología	9	Semestre	Taxco de Alarcón
		22	Lic. en Geografía	8	Semestre	
15	Escuela Superior de Ciencias del Desarrollo Regional 2	23	Lic. en Desarrollo Regional	8	Semestre	Acapulco
				8	Semestre	Tecoanapa - El Pericón
16	Escuela Superior de Ciencias Económicas	24	Lic. en Economía	8	Semestre	Chilpancingo
17	Escuela Superior de Ciencias Naturales	25	Biología Experimental	9	Semestre	Chilpancingo
		26	Químico Farmacéutico Biólogo	9	Semestre	
18	Escuela Superior de Ciencias Sociales	27	Derecho	9	Semestre	Acapulco
19	Escuela Superior de Ciencias y Tecnologías de la Información	28	Ciencias y Tecnologías de la Información	8	Semestre	Acapulco

Programas Educativos que oferta la Universidad Autónoma de Guerrero por Unidad Académica

(continuación) Tipo Superior		Nivel: Superior		Programas Educativos de Licenciatura		
Unidad Académica		Programa Educativo		Estructura del plan de estudios		Localización
				Duración	Tipo	
20	Escuela Superior de Diseño y Arquitectura	29	Lic. en Arquitectura	8	Semestre	Taxco de Alarcón
		30	Lic. en Diseño Gráfico	8	Semestre	
		31	Lic. en Diseño Industrial	8	Semestre	
21	Escuela Superior de Economía	32	Economía	10	Semestre	Acapulco
22	Escuela Superior de Enfermería 1	33	Enfermería	8	Semestre	Chilpancingo
23	Escuela Superior de Enfermería 3	34	Enfermería	8	Semestre	Ometepec
24	Escuela Superior de Enfermería 4	35	Enfermería	8	Semestre	Taxco de Alarcón
25	Escuela Superior de Enfermería 5	36	Enfermería	8	Semestre	Coyuca de Catalán
26	Escuela Superior de Matemáticas 2	37	Matemáticas	8	Semestre	Pungarabato – Ciudad Altamirano
		38	Matemática Educativa	6	Semestre	
27	Escuela Superior de Medicina	39	Médico Cirujano General	10	Semestre	Acapulco
28	Escuela Superior de Medicina Veterinaria y Zootecnia	40	Médico Veterinario Zootecnista	8	Semestre	Pungarabato - Ciudad Altamirano
29	Escuela Superior de Medicina Veterinaria y Zootecnia 2	41	Médico Veterinario Zootecnista	8	Semestre	Cuajinicuilapa
30	Escuela Superior de Odontología	42	Cirujano Dentista	10	Semestre	Acapulco
31	Escuela Superior de Psicología	43	Psicología	10	Semestre	Acapulco
32	Escuela Superior de Sociología	44	Sociología de la Comunicación y Educación	8	Semestre	Acapulco
33	Escuela Superior de Turismo - Zihuatanejo	45	Gestión Turística	9	Semestre	Zihuatanejo
34	Facultad de Arquitectura y Urbanismo	46	Arquitecto Urbanista	10	Semestre	Chilpancingo
		47	Ing. Agrónomo	9	Semestre	
35	Facultad de Ciencias Agropecuarias y Ambientales	48	Ing. en Agroecología	8	Semestre	Iguala
		49	Biólogo	9	Semestre	
36	Facultad de Ciencias Químico Biológicas	50	Lic. en Biotecnología	8	Semestre	Chilpancingo
		51	Químico Biólogo Parasitólogo	8	Semestre	
		52	Ciencias de la Comunicación	8	Semestre	
37	Facultad de Comunicación y Mercadotecnia	53	Mercadotecnia y Relaciones Públicas	8	Semestre	Chilpancingo
		54	Administración de Empresas	9	Semestre	
38	Facultad de Contaduría y Administración	55	Contaduría Pública	9	Semestre	Acapulco
		56	Derecho	9	Semestre	
39	Facultad de Derecho	56	Derecho	9	Semestre	Chilpancingo
40	Facultad de Ecología Marina	57	Ecólogo Marino	8	Semestre	Acapulco
41	Facultad de Enfermería 2	58	Enfermería	8	Semestre	Acapulco
42	Facultad de Filosofía y Letras	59	Filosofía	8	Semestre	Chilpancingo
		60	Historia	8	Semestre	
		61	Literatura Hispanoamericana	8	Semestre	
		62	Sociología	8	Semestre	
43	Facultad de Ingeniería	63	Ing. Civil	8	Semestre	Chilpancingo
		64	Ing. Constructor	8	Semestre	
		65	Ing. en Computación	8	Semestre	
		66	Ing. Topógrafo y Geomático	8	Semestre	

Programas Educativos que oferta la Universidad Autónoma de Guerrero por Unidad Académica

(continuación) Tipo Superior

Nivel: Superior

Programas Educativos de Licenciatura

Unidad Académica	Programa Educativo	Estructura del plan de estudios		Localización	
		Duración	Tipo		
44	Facultad de Lenguas Extranjeras	67	Enseñanza del Idioma Inglés	8 Semestre	Acapulco
45	Facultad de Matemáticas	68	Matemáticas	8 Semestre	Chilpancingo Extensiones: Acapulco, Iguala
		69	Matemática Educativa	6 Semestre	
46	Facultad de Turismo	70	Gestión Turística	9 Semestre	Acapulco
47	Instituto Internacional de Estudios Políticos Avanzados "Ignacio Manuel Altamirano"	71	Ciencias Políticas y Administración Pública	8 Semestre	Acapulco
47	Unidades Académicas	71	Programas Educativos		

Tipo Superior

Nivel: Superior

Programas Educativos de Técnico Superior Universitario

Unidad Académica	Programa Educativo	Estructura del plan de estudios		Localización	
		Duración	Tipo		
1	Facultad de Matemáticas	1	TSU en Informática	4 Semestre	Chilpancingo
		2	TSU Matemática Aplicada	4 Semestre	Chilpancingo
1	Unidades Académicas	2	Programas Educativos		

Tipo Medio Superior

Nivel: Medio Superior

Programas Educativos de Profesional Medio Técnico en Enfermería con Bachillerato en Ciencias de la Salud

Unidad Académica	Programa Educativo	Estructura del plan de estudios		Localización	
		Duración	Tipo		
1	Escuela Superior de Enfermería No.1	1	Técnico en Enfermería con Bachillerato en Ciencias de la Salud	6 Semestre	Chilpancingo
2	Facultad de Enfermería No. 2	1	Técnico en Enfermería con Bachillerato en Ciencias de la Salud	6 Semestre	Acapulco
2	Unidades Académicas	1	Programa Educativo		

Unidades Académicas de Nivel Medio Superior
Universidad Autónoma de Guerrero

Tipo Medio Superior		Nivel: Medio Superior		Unidades Académicas de Bachillerato	
Unidad Académica	Localización	Año inicio	Estructura del plan de estudios		
			Duración	Tipo	
Sistema Escolarizado					
Preparatoria No. 1	Chilpancingo de los Bravo	1948	6	Semestre	
Preparatoria No. 2	Acapulco de Juárez	1956	6	Semestre	
Preparatoria No. 3	Teloloapan	1962	6	Semestre	
Preparatoria No. 4	Taxco de Alarcón	1965	6	Semestre	
Preparatoria No. 5 *	Ometepec	1966	6	Semestre	
Preparatoria No. 6	Técpan de Galeana	1966	6	Semestre	
Preparatoria No. 7	Acapulco de Juárez	1972	6	Semestre	
Preparatoria No. 8 *	Pungarabato - Ciudad Altamirano	1973	6	Semestre	
Preparatoria No. 9	Chilpancingo de los Bravo	1974	6	Semestre	
Preparatoria No. 10	Iguala de la Independencia	1974	6	Semestre	
Preparatoria No. 11	Tlapa de Comonfort	1974	6	Semestre	
Preparatoria No. 12	Juan R. Escudero - Tierra Colorada	1974	6	Semestre	
Preparatoria No. 13	Zihuatanejo de Azueta	1975	6	Semestre	
Preparatoria No. 14	San Luis Acatlán	1975	6	Semestre	
Preparatoria No. 15	Tecoanapa	1975	6	Semestre	
Preparatoria No. 16	Coyuca de Benítez	1975	6	Semestre	
Preparatoria No. 17	Acapulco de Juárez	1975	6	Semestre	
Preparatoria No. 18	Tlapehuala	1975	6	Semestre	
Preparatoria No. 19	Apaxtla	1975	6	Semestre	
Preparatoria No. 20 *	Arcelia	1975	6	Semestre	
Preparatoria No. 21	San Marcos	1976	6	Semestre	
Preparatoria No. 22	Atoyac de Álvarez	1976	6	Semestre	
Preparatoria No. 23	Benito Juárez - San Jerónimo	1976	6	Semestre	
Preparatoria No. 24	Buenavista de Cuéllar	1976	6	Semestre	
Preparatoria No. 25	Petatlán	1979	6	Semestre	
Preparatoria No. 26	Chilapa de Álvarez	1979	6	Semestre	
Preparatoria No. 27	Acapulco de Juárez	1979	6	Semestre	
Preparatoria No. 28	Cocula	1979	6	Semestre	
Preparatoria No. 29	Tixtla de Guerrero	1980	6	Semestre	
Preparatoria No. 30	Cuajinicuilapa	1980	6	Semestre	
Preparatoria No. 31	Huamuxtitlán	1980	6	Semestre	
Preparatoria No. 32 *	Iguala de la Independencia	1980	6	Semestre	
Preparatoria No. 33	Chilpancingo de los Bravo	1980	6	Semestre	
Preparatoria No. 34	Marquelia	1981	6	Semestre	
Preparatoria No. 35	Técpan de Galeana - San Luis San Pedro	1982	6	Semestre	
Preparatoria No. 36	Eduardo Neri - Zumpango de Neri	1982	6	Semestre	
Preparatoria No. 37	Cutzamala de Pinzón	1983	6	Semestre	
Preparatoria No. 38	Olinalá	1983	6	Semestre	
Preparatoria No. 39	Ajuchitlán del Progreso	2006	6	Semestre	
Preparatoria No. 40	Florencio Villareal - Cruz Grande	2009	6	Semestre	
Preparatoria No. 41	Azoyú	2009	6	Semestre	
Preparatoria No. 42	La Unión de Isidoro Montes de Oca	2010	6	Semestre	
Preparatoria No. 43	San Marcos - Las Vigas	2014	6	Semestre	
Preparatoria No. 44	Ayutla de los Libres	2014	6	Semestre	
Preparatoria No. 45	Atoyac de Álvarez - El Paraíso	2015	6	Semestre	
Sistema Mixto**					
Preparatoria Modalidad Mixta	Chilpancingo de los Bravo	1986	4	Semestre	
Sistema Abierto					
Preparatoria No. 4	Taxco de Alarcón	1995	6	Semestre	
Preparatoria No. 10	Iguala de la Independencia	1993	6	Semestre	
Preparatoria No. 32	Iguala de la Independencia	1993	6	Semestre	
Sistema Virtual					
Preparatoria Virtual	Chilpancingo de los Bravo	2015	12	Bimestre	

* Unidad Académica con grupos periféricos,

** Unidad Académica con extensiones en Atoyac, Ocotito, Petatlán, San Jerónimo y Xaltianguis

Unidades Académicas Incorporadas de Nivel Medio Superior Universidad Autónoma de Guerrero

Tipo Medio Superior	Nivel: Medio Superior	Unidades Académicas Incorporadas de Bachillerato		
	Unidad Académica Incorporada	Municipio	Localidad	Región
1	Acapetlahuaya	Gral. Canuto A. Neri	Acapetlahuaya	Norte
2	Adán Gómez Hesiquio	Ometepec	Acatepec	Costa Chica
3	Alpoyeca	Alpoyeca	Alpoyeca	Montaña
4	Antonio Rojas de Jesús	San Luis Acatlán	San José Vista Hermosa	Costa Chica
5	Benito Juárez	Malinaltepec	Paraje Montero	Montaña
6	Buena Vista	San Luis Acatlán	Buena Vista	Costa Chica
7	Cacalutla	Atoyac de Álvarez	Cacalutla	Costa Grande
8	Caritino Maldonado Pérez	Cuajinicuilapa	Maldonado	Costa Chica
*	Caritino Maldonado Pérez - Grupo periférico	Cuajinicuilapa	Miguel Alemán	Costa Chica
9	Colotlipa	Quechultenango	Colotlipa	Centro
10	Cozoyoapan	Xochistlahuaca	Cozoyoapan	Costa Chica
11	Digna Ochoa	Acapulco de Juárez	La Venta	Acapulco
12	El Paraíso	Atoyac de Álvarez	El Paraíso	Costa Grande
13	El Quemado	Atoyac de Álvarez	El Quemado	Costa Grande
14	Emperador Cuahutémoc	Tixtla de Guerrero	Atliaca	Centro
15	Ernesto Che Guevara de La Serna	Malinaltepec	Tierra Colorada	Montaña
16	Gral. Crispín Sabas Galeana	Malinaltepec	Colombia de Guadalupe	Montaña
17	Gral. Emiliano Zapata	Acapulco de Juárez	La Sabana	Acapulco
18	Gral. Juan del Carmen	Ometepec	Santa María Asunción	Costa Chica
19	Gral. Vicente Guerrero Saldaña	Tecoanapa	Pochotillo	Costa Chica
20	Ignacio Manuel Altamirano	San Miguel Totolapan	El Terrero	Tierra Caliente
21	Iliatenco – Sentimientos de la Nación	Malinaltepec	Iliatenco	Montaña
22	Ing. Heberto Castillo Martínez	Acatepec	Apetzuca	Montaña
23	José Inocente Lugo	Ajuchitlán del Progreso	Santa Ana del Águila	Tierra Caliente
24	José Revueltas	Copalillo	Copalillo	Norte
25	José Vasconcelos	Ometepec	Huajintepec	Costa Chica
26	Justo Sierra	Tecoanapa	El Pericón	Costa Chica
27	Las Cruces	San Marcos	Las Cruces	Costa Chica
28	Lázaro Cárdenas del Río	Ayutla de los Libres	El Mezón	Costa Chica
29	Leonardo da Vinci	Chilapa de Álvarez	Ayahualulco	Centro
30	Leopoldo Tejeda Guzmán	Azoyú	Juchitán	Costa Chica
31	Luis Donaldo Colosio	San Luis Acatlán	Pazcala del Oro	Costa Chica
32	Manuel Fco. Gallardo	San Luis Acatlán	Pueblo Hidalgo	Costa Chica
33	MC. Armando Chavarria Barrera	Acapulco de Juárez	Lomas de Chapultepec	Acapulco
34	Mi Patria es Primero	Zapotitlán Tablas	Ayotoxtla	Montaña
35	Octavio Paz	San Marcos	Llano Grande	Costa Chica
36	Othón Salazar Ramírez	Acapulco de Juárez	Kilómetro 30	Acapulco
37	Paulo Freire	Igualapa	San Juan de los Llanos	Montaña
38	Primero de Marzo	Ayutla de los Libres	Azozuca	Costa Chica
39	Profr. Mario Altamirano Manjarrez	San Luis Acatlán	Tlaxcalixtlahuaca	Costa Chica
40	Quetzalapa	Azoyú	Quetzalapa	Costa Chica
41	Río Santiago	Atoyac de Álvarez	Río Santiago	Costa Grande
42	Rosalío Wences Reza	Tecoanapa	Chautipa	Costa Chica
43	San Juan de la Flores	Atoyac de Álvarez	San Juan de las Flores	Costa Grande
44	Santa Cruz del Rincón	Malinaltepec	Santa cruz del Rincón	Montaña
45	Telpochkajli	Tepeacoacuilco	San Miguel Tecuiciapan	Norte
46	Tierra y Libertad	Cuetzala del Progreso	Tlanquizalco	Tierra Caliente
47	Tlacoachistlahuaca	Ometepec	Tlacoachistlahuaca	Costa Chica
48	Tlalchapa	Tlalchapa	Tlalchapa	Tierra Caliente
49	Valle Luz	San Miguel Totolapan	Valle Luz	Tierra Caliente
50	Veinte de Noviembre	Leonardo Bravo	Chichihualco	Centro

* Grupo periférico perteneciente a la unidad académica popular Caritino Maldonado Pérez

Evolución de programas educativos
por nivel y ciclo escolar

Nivel Educativo		Número de programas educativos por ciclo escolar							
		2009-2010	2010-2011	2011-2012	2012-2013	2013-2014	2014-2015	2015-2016	2016-2017
Superior	Posgrado	40	39	41	45	43	47	52	35
	Doctorado	7	7	7	8	8	8	8	5
	Maestría	20	21	23	26	26	30	35	27
	Especialidad	13	11	11	11	9	9	9	3
	Licenciatura	50	49	50	57	61	71	73	71
Técnico Superior Universitario	2	2	2	2	2	2	2	2	
Medio Superior	Profesional Medio Técnico	1	1	1	1	1	1	1	1
	Medio Superior	1	1	1	1	1	1	1	1
Total		94	92	95	106	108	122	129	110



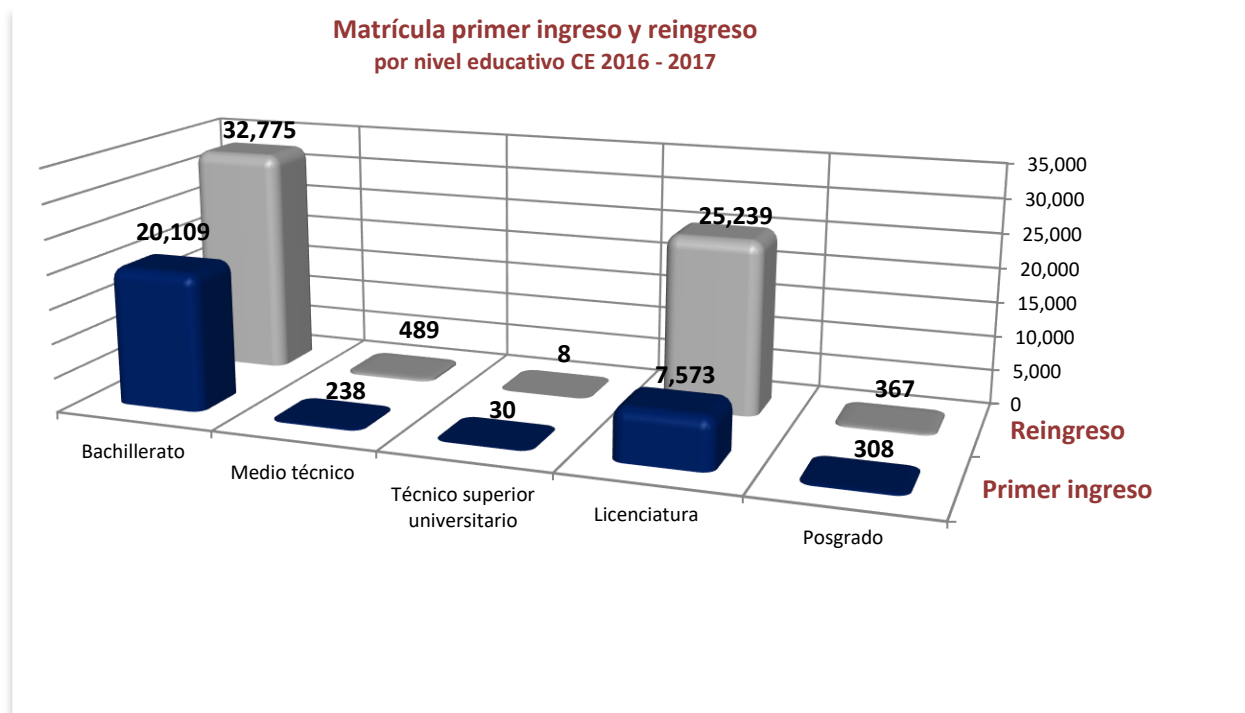
UAGro 

**Indicadores
Generales**



Matrícula por tipo y nivel educativo de primer ingreso y reingreso

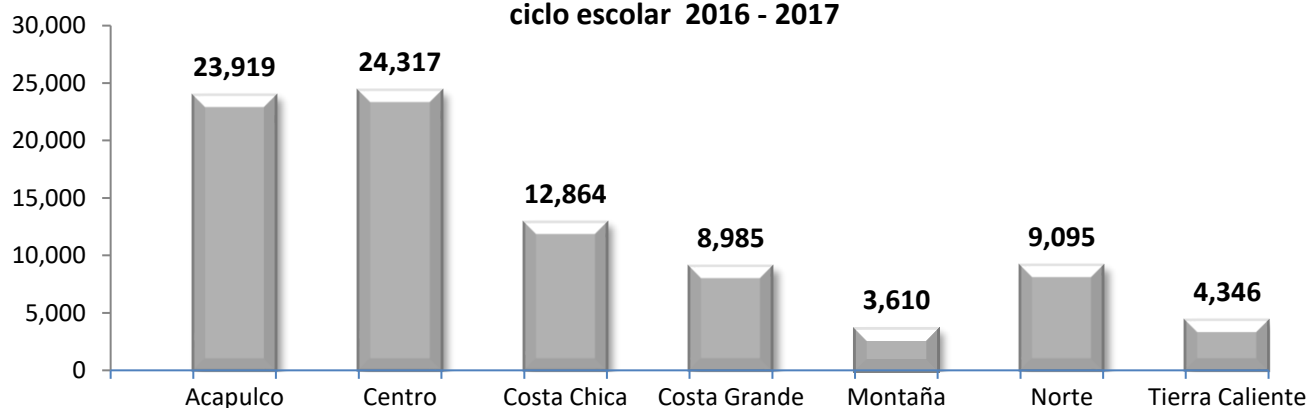
Tipo Educativo	Nivel Educativo	Primer ingreso	%	Reingreso	%	Total	%
Superior	Posgrado	308	0.35	367	0.42	675	0.77
	Doctorado	25	0.03	83	0.10	108	0.12
	Maestría	215	0.25	284	0.33	499	0.57
	Especialidad	68	0.08	0	0.00	68	0.08
	Licenciatura	7,573	8.69	25,239	28.97	32,812	37.66
	Técnico Superior Universitario	30	0.03	8	0.01	38	0.04
Medio Superior	Medio Técnico	238	0.27	489	0.56	727	0.83
	Bachillerato	20,080	23.04	32,760	37.60	52,840	60.64
	Sistema Escolarizado	15,206	17.45	24,553	28.18	39,759	45.63
	Sistema Abierto	361	0.41	1,408	1.62	1,769	2.03
	Preparatorias Incorporadas	4,513	5.18	6,799	7.80	11,312	12.98
	Bachillerato Virtual	29	0.03	15	0.02	44	0.05
Total		28,258	32.43	58,878	67.57	87,136	100.00



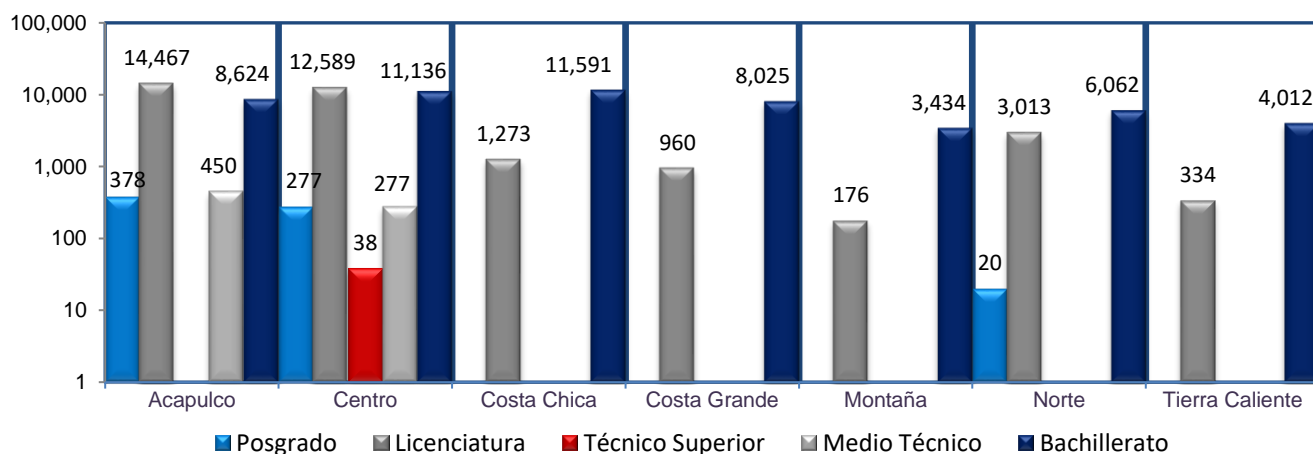
Matrícula por región, tipo y nivel educativo

Región	Posgrado			Superior		Medio Superior					Total
	Doctorado	Maestría	Especialidad	Licenciatura	Técnico Superior Universitario	Medio Técnico	Sistema Escolarizado	Sistema Abierto	Sistema Virtual	Preparatoria Incorporada	
Acapulco	61	249	68	14,467	0	450	6,669	106	0	1,849	23,919
Centro	47	230	0	12,589	38	277	8,800	697	44	1,595	24,317
Costa Chica	0	0	0	1,273	0	0	6,928	0	0	4,663	12,864
Costa Grande	0	0	0	960	0	0	7,313	125	0	587	8,985
Montaña	0	0	0	176	0	0	1,815	0	0	1,619	3,610
Norte	0	20	0	3,013	0	0	4,713	826	0	523	9,095
Tierra Caliente	0	0	0	334	0	0	3,536	0	0	476	4,346
Total	108	499	68	32,812	38	727	39,774	1,754	44	11,312	87,136

Matrícula total por región
ciclo escolar 2016 - 2017



Matrícula total por nivel y región
ciclo escolar 2016 - 2017

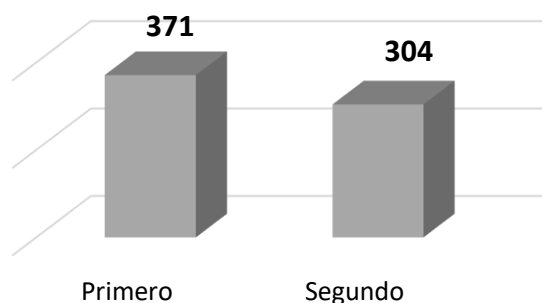


Matrícula por tipo, nivel educativo y grado escolar

Tipo Educativo	Nivel Educativo	Grado Escolar					Total
		Primero	Segundo	Tercero	Cuarto	Quinto	
Superior	Posgrado	371	304	0	0	0	675
	Doctorado	33	75	0	0	0	108
	Maestría	270	229	0	0	0	499
	Especialidad	68	0	0	0	0	68
	Licenciatura	8,105	7,306	7,246	6,189	3,966	32,812
	Técnico Superior Universitario	30	8	0	0	0	38
Medio Superior	Medio Técnico	240	227	260	0	0	727
	Bachillerato	21,305	17,362	14,173	0	0	52,840
	Sistema Escolarizado	15,959	13,048	10,752	0	0	39,759
	Sistema Abierto	769	612	388	0	0	1,769
	Preparatorias Incorporadas	4,577	3,702	3,033	0	0	11,312
	Bachillerato Virtual	31	13	0	0	0	44
Total		30,082	25,220	21,679	6,189	3,966	87,136

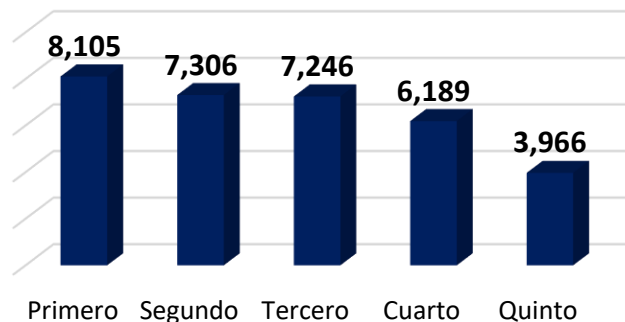
Matrícula total de Posgrado del CE 2016-2017 por Grado Escolar

TOTAL 675



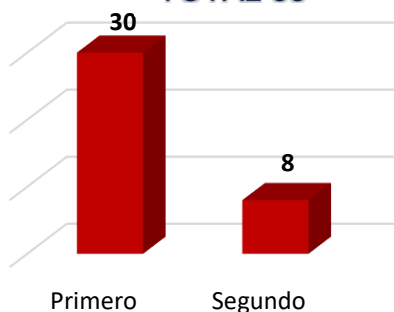
Matrícula total de Licenciatura del CE 2016-2017 por Grado Escolar

TOTAL 32,812



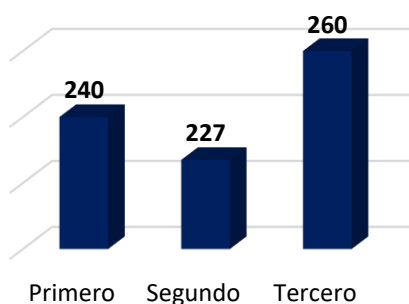
Matrícula total de TSU del CE 2016-2017 por Grado Escolar

TOTAL 38



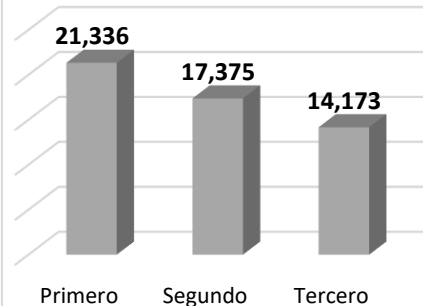
Matrícula total de Medio Técnico del CE 2016-2017 por Grado Escolar

TOTAL 727



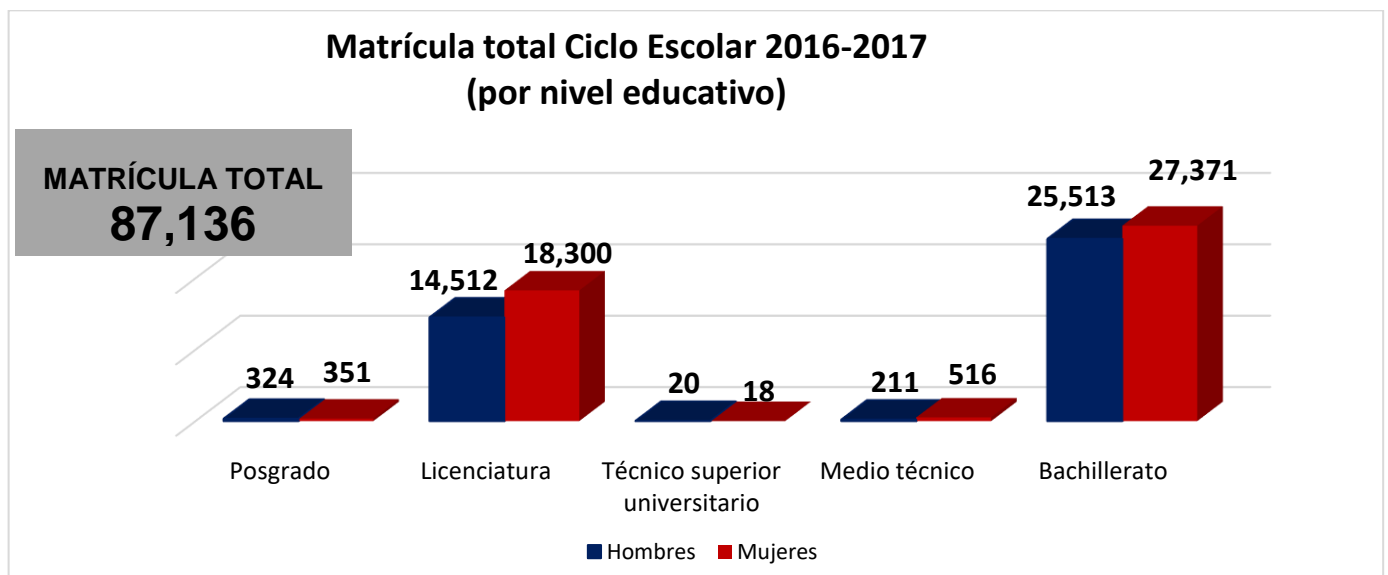
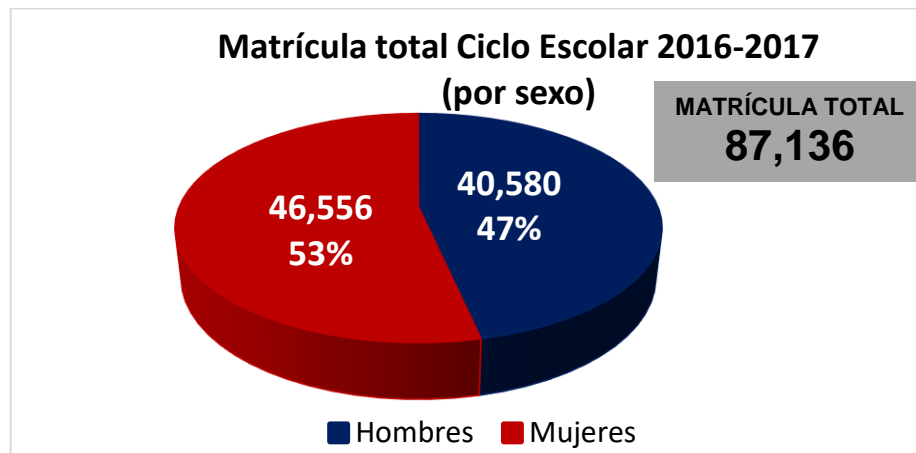
Matrícula total de Bachillerato del CE 2016-2017 por Grado Escolar

TOTAL 52,884



Matrícula por tipo, nivel educativo y sexo

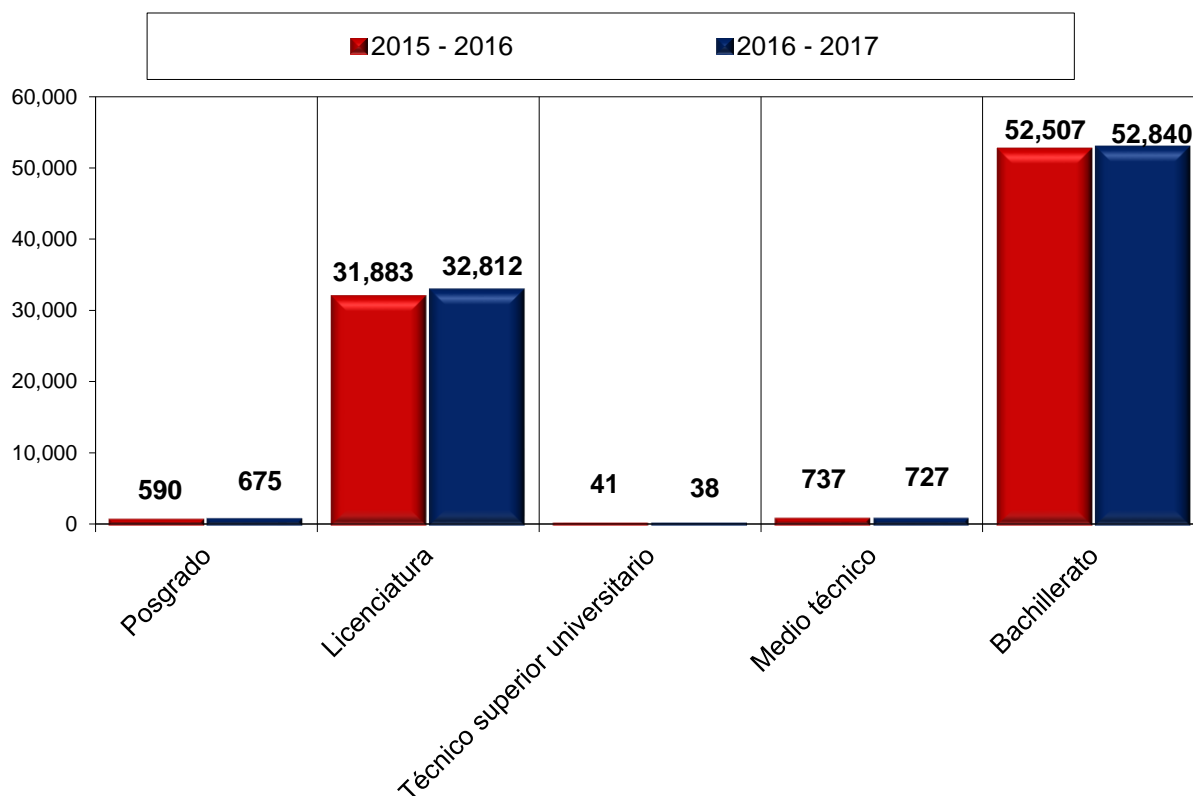
Tipo Educativo	Nivel Educativo	Hombres	%	Mujeres	%	Total	%
Superior	Posgrado	324	0.37	351	0.40	675	0.77
	Doctorado	54	0.06	54	0.06	108	0.12
	Maestría	253	0.29	246	0.28	499	0.57
	Especialidad	17	0.02	51	0.06	68	0.08
	Licenciatura	14,512	16.65	18,300	21.00	32,812	37.66
	Técnico Superior Universitario	20	0.02	18	0.02	38	0.04
Medio Superior	Medio Técnico	211	0.24	516	0.59	727	0.83
	Bachillerato	25,487	29.25	27,353	31.39	52,840	60.64
	Sistema Escolarizado	18,792	21.57	20,967	24.06	39,759	45.63
	Sistema Abierto	948	1.09	821	0.94	1,769	2.03
	Preparatorias Incorporadas	5,747	6.60	5,565	6.39	11,312	12.98
	Bachillerato Virtual	26	0.03	18	0.02	44	0.05
Total		40,580	46.57	46,556	53.43	87,136	100.00



Tasa de crecimiento por tipo y nivel educativo

Tipo Educativo	Nivel Educativo	Ciclo Escolar		Crecimiento	%
		2015 - 2016	2016 - 2017		
Superior	Posgrado	590	675	85	14.41
	Doctorado	102	108	6	5.88
	Maestría	488	499	11	2.25
	Especialidad	0	68	68	100.00
	Licenciatura	31,883	32,812	929	2.91
	Técnico superior universitario	41	38	-3	-7.32
Medio Superior	Medio técnico	737	727	-10	-1.36
	Bachillerato	52,507	52,840	333	0.63
	Sistema Escolarizado	39,077	39,759	682	1.75
	Sistema Abierto	2,028	1,769	-259	-12.77
	Preparatorias Incorporadas	11,402	11,312	-90	-0.79
	Bachillerato Virtual	0	44	44	100.00
	Total	85,758	87,136	1,378	1.61

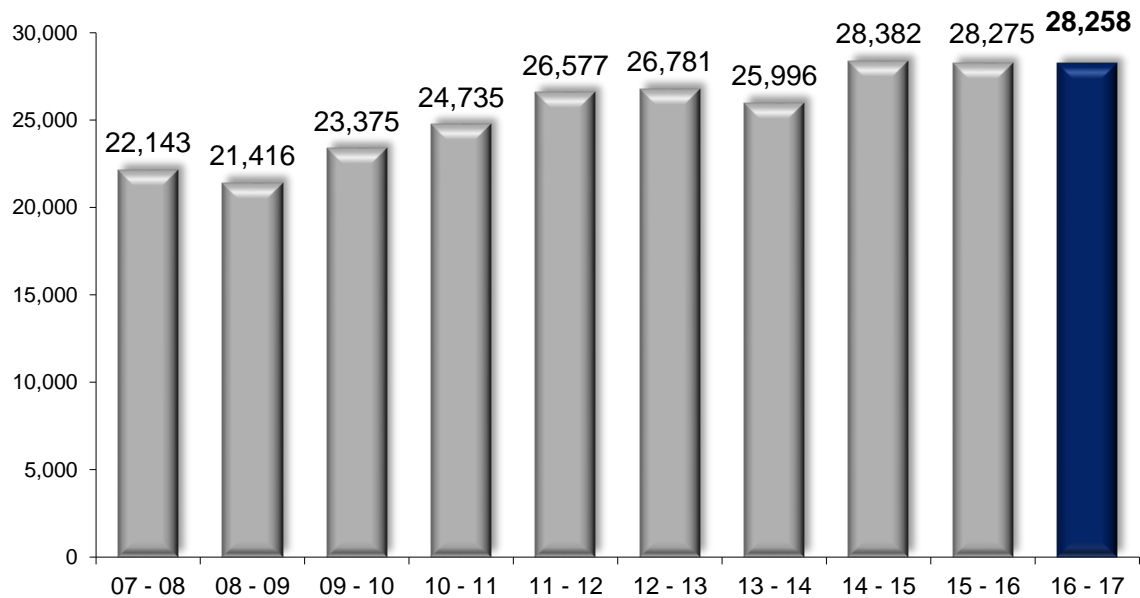
Tasa de crecimiento (por nivel educativo)



Evolución de la matrícula de primer ingreso por tipo y nivel educativo. Período 2007 - 2008 al 2016 - 2017

Tipo	Nivel Educativo	Ciclo Escolar									
		07 - 08	08 - 09	09 - 10	10 - 11	11 - 12	12 - 13	13 - 14	14 - 15	15 - 16	16 - 17
Superior	Posgrado	490	270	546	240	519	284	443	277	181	308
	Doctorado	51	25	26	34	55	19	38	43	27	25
	Maestría	308	211	357	152	436	240	334	212	154	215
	Especialidad	131	34	163	54	28	25	71	22	0	68
	Licenciatura	5,105	5,468	6,041	6,297	6,293	6,506	7,052	8,064	7,751	7,573
	Técnico Superior Universitario	25	26	17	36	38	48	43	11	31	30
Medio Superior	Medio Técnico	161	173	150	219	230	219	246	195	220	238
	Bachillerato	16,362	15,479	16,621	17,943	19,497	19,724	18,212	19,835	20,092	20,080
	Sistema Escolarizado	12,911	12,952	13,561	14,540	14,644	14,952	14,559	15,062	15,210	15,206
	Sistema Abierto	1,207	470	804	670	1,102	936	764	636	418	361
	Preparatorias Incorporadas	2,244	2,057	2,256	2,733	3,751	3,836	2,889	4,137	4,464	4,513
	Bachillerato Virtual	0	0	0	0	0	0	0	0	0	29
Total		22,143	21,416	23,375	24,735	26,577	26,781	25,996	28,382	28,275	28,258

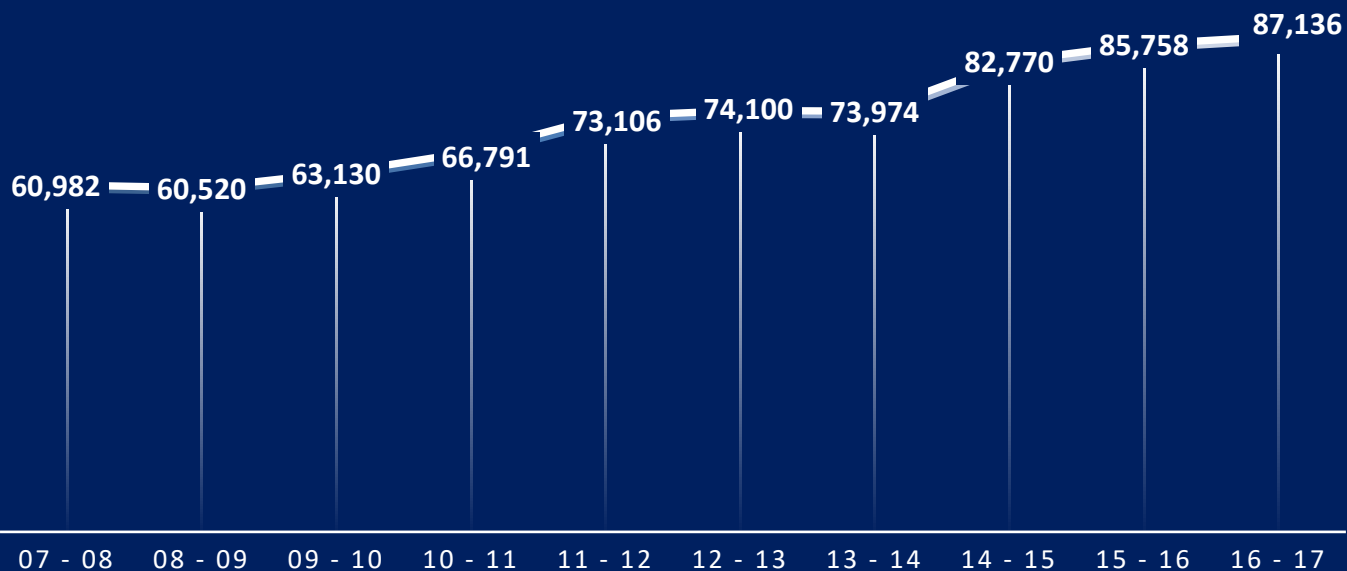
Evolución de la matrícula escolar de primer ingreso



Evolución de la matrícula total por tipo y nivel educativo
Período 2007 - 2008 al 2016 - 2017

Tipo	Nivel Educativo	Ciclo Escolar									
		07-08	08-09	09-10	10-11	11-12	12-13	13-14	14-15	15-16	16-17
Superior	Posgrado	828	774	992	907	1,045	887	932	964	590	675
	Doctorado	83	77	66	82	126	129	114	146	102	108
	Maestría	581	615	670	739	866	677	731	770	488	499
	Especialidad	164	82	256	86	53	81	87	48	0	68
	Licenciatura	21,278	21,605	22,987	24,265	25,252	25,545	27,357	29,883	31,883	32,812
	Técnico Superior Universitario	61	37	30	42	48	69	67	29	41	38
Medio Superior	Medio Técnico	484	483	484	519	570	641	693	669	737	727
	Bachillerato	38,331	37,621	38,637	41,058	46,191	46,958	44,925	51,225	52,507	52,840
	Sistema Escolarizado	31,589	31,896	32,335	33,894	35,906	36,681	36,360	38,970	39,077	39,759
	Sistema Abierto	1,737	1,181	1,273	1,288	1,970	1,746	1,735	2,061	2,028	1,769
	Preparatorias Incorporadas	5,005	4,544	5,029	5,876	8,315	8,531	6,830	10,194	11,402	11,312
	Bachillerato Virtual	0	0	0	0	0	0	0	0	0	44
	Total	60,982	60,520	63,130	66,791	73,106	74,100	73,974	82,770	85,758	87,136

Evolución de la matrícula escolar total
del CE 2007-2008 al 2016-2017

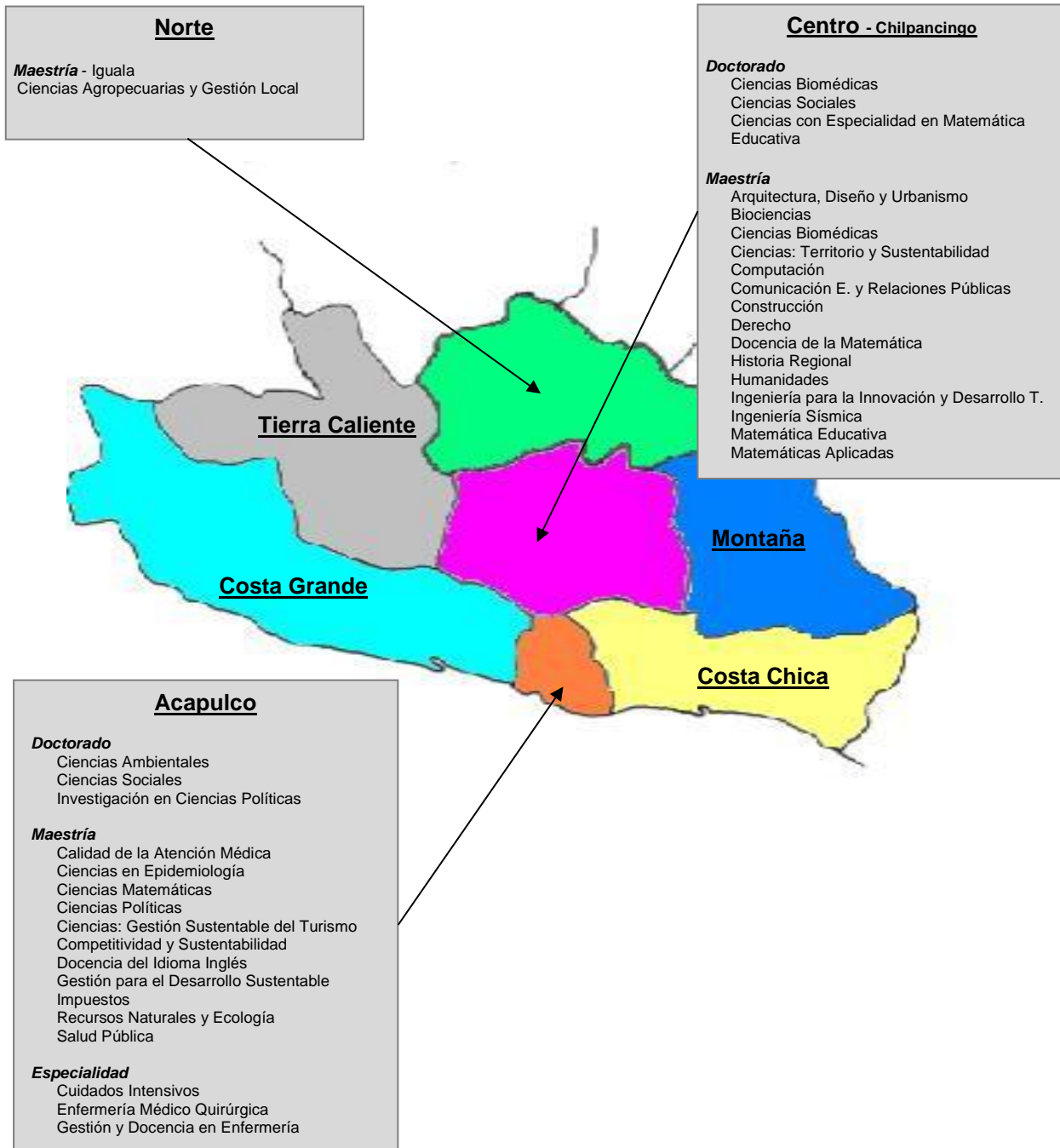




UAGro

Posgrado

Localización de programas educativos por región
Nivel posgrado



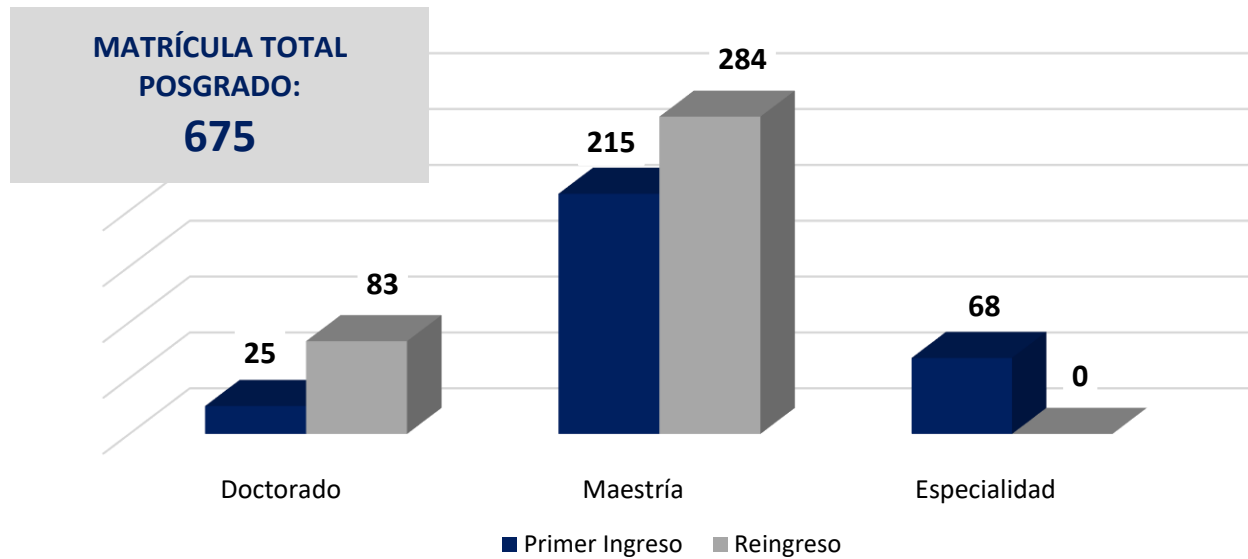
Matrícula de primer ingreso y reingreso por programa educativo y sexo Nivel posgrado

Nivel Educativo / Programa Educativo	Primer Ingreso			Reingreso			Total		
	Hombres	Mujeres	Total	Hombres	Mujeres	Total	Hombres	Mujeres	Total
Doctorado	7	18	25	47	36	83	54	54	108
Ciencias Ambientales	4	11	15	9	8	17	13	19	32
Ciencias Biomédicas	0	1	1	5	7	12	5	8	13
Ciencias con Especialidad en Matemática Educativa	3	6	9	1	3	4	4	9	13
Ciencias Sociales	0	0	0	19	13	32	19	13	32
Ciencias Sociales - Chilpancingo	0	0	0	13	8	21	13	8	21
Ciencias Sociales – Ext. Acapulco	0	0	0	6	5	11	6	5	11
Investigación en Ciencias Políticas	0	0	0	13	5	18	13	5	18
Maestría	111	104	215	142	142	284	253	246	499
Arquitectura, Diseño y Urbanismo	10	8	18	5	4	9	15	12	27
Biociencias	0	0	0	10	9	19	10	9	19
Calidad de la Atención Médica*	2	2	4	0	0	0	2	2	4
Ciencias Agropecuarias y Gestión Local	4	2	6	6	8	14	10	10	20
Ciencias Biomédicas	2	2	4	12	25	37	14	27	41
Ciencias en Epidemiología	4	6	10	2	5	7	6	11	17
Ciencias Matemáticas - Ext. Acapulco	0	2	2	12	4	16	12	6	18
Ciencias Políticas	10	5	15	38	25	63	48	30	78
Ciencias: Gestión Sustentable del Turismo	7	7	14	2	4	6	9	11	20
Ciencias: Territorio y Sustentabilidad Social	1	7	8	6	6	12	7	13	20
Competitividad y Sustentabilidad	5	15	20	3	5	8	8	20	28
Computación	0	0	0	2	1	3	2	1	3
Comunicación Estratégica y Relaciones Públicas	8	7	15	0	0	0	8	7	15
Construcción	0	0	0	3	0	3	3	0	3
Derecho - Chilpancingo	7	10	17	0	0	0	7	10	17
Docencia de la Matemática	8	1	9	1	1	2	9	2	11
Docencia del Idioma Inglés*	1	1	2	6	4	10	7	5	12
Gestión para el Desarrollo Sustentable*	8	6	14	6	8	14	14	14	28
Historia Regional	0	0	0	2	0	2	2	0	2
Humanidades	8	2	10	7	10	17	15	12	27
Impuestos	2	4	6	1	4	5	3	8	11
Ingeniería para la Innovación y Desarrollo Tecnológico	9	1	10	3	3	6	12	4	16
Ingeniería Sísmica	0	0	0	1	0	1	1	0	1
Matemáticas Aplicadas	4	2	6	5	2	7	9	4	13
Matemática Educativa	4	5	9	4	2	6	8	7	15
Recursos Naturales y Ecología	7	9	16	0	0	0	7	9	16
Salud Pública	0	0	0	5	12	17	5	12	17
Especialidad	17	51	68	0	0	0	17	51	68
Cuidados Intensivos	11	19	30	0	0	0	11	19	30
Enfermería Médico Quirúrgica	5	23	28	0	0	0	5	23	28
Gestión y Docencia en Enfermería	1	9	10	0	0	0	1	9	10
Total:	135	173	308	189	178	367	324	351	675

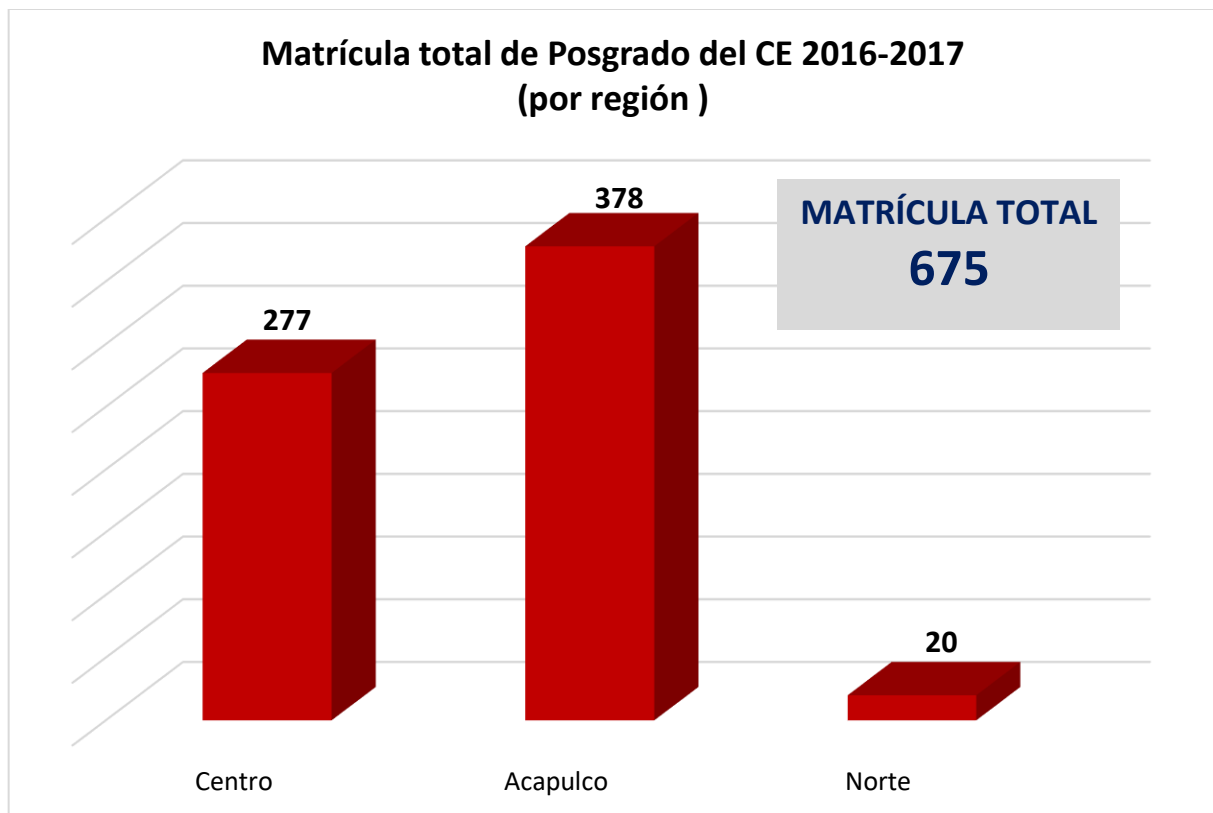
Matrícula por región y programa educativo
Nivel Posgrado

Región	Nombre del Programa Educativo	Matrícula			
		Primer Ingreso	Reingreso	Total	%
Centro		116	161	277	41.04
Doctorado	Ciencias Biomédicas	1	12	13	1.93
	Ciencias con Especialidad en Matemática Educativa	9	4	13	1.93
	Ciencias Sociales	0	21	21	3.11
Maestría	Arquitectura, Diseño y Urbanismo	18	9	27	4.00
	Biociencias	0	19	19	2.81
	Ciencias Biomédicas	4	37	41	6.07
	Ciencias: Territorio y Sustentabilidad Social	8	12	20	2.96
	Computación	0	3	3	0.44
	Comunicación Estratégica y Relaciones Públicas	15	0	15	2.22
	Construcción	0	3	3	0.44
	Derecho - Chilpancingo	17	0	17	2.52
	Docencia de la Matemática - Chilpancingo	9	2	11	1.63
	Historia Regional	0	2	2	0.30
	Humanidades	10	17	27	4.00
	Ingeniería para la Innovación y Desarrollo Tecnológico	10	6	16	2.37
	Ingeniería Sísmica	0	1	1	0.15
	Matemáticas Aplicadas	6	7	13	1.93
	Matemática Educativa	9	6	15	2.22
Acapulco		186	192	378	56.00
Doctorado	Ciencias Ambientales	15	17	32	4.74
	Ciencias Sociales	0	11	11	1.63
	Investigación en Ciencias Políticas	0	18	18	2.67
Maestría	Calidad de la Atención Médica	4	0	4	0.59
	Ciencias en Epidemiología	10	7	17	2.52
	Ciencias Matemáticas	2	16	18	2.67
	Ciencias Políticas	15	63	78	11.56
	Ciencias: Gestión Sustentable del Turismo	14	6	20	2.96
	Competitividad y Sustentabilidad	20	8	28	4.15
	Docencia del Idioma Inglés	2	10	12	1.78
	Gestión para el Desarrollo Sustentable	14	14	28	4.15
	Impuestos	6	5	11	1.63
	Recursos Naturales y Ecología	16	0	16	2.37
Salud Pública	0	17	17	2.52	
Especialidad	Cuidados Intensivos	30	0	30	4.44
	Enfermería Médico Quirúrgica	28	0	28	4.15
	Gestión y Docencia en Enfermería	10	0	10	1.48
Norte		6	14	20	2.96
Maestría	Ciencias Agropecuarias y Gestión Local	6	14	20	2.96
Total:		308	367	675	100.00

**Matrícula total de Posgrado por nivel educativo del CE 2016-2017
(Primer ingreso y reingreso)**



**Matrícula total de Posgrado del CE 2016-2017
(por región)**

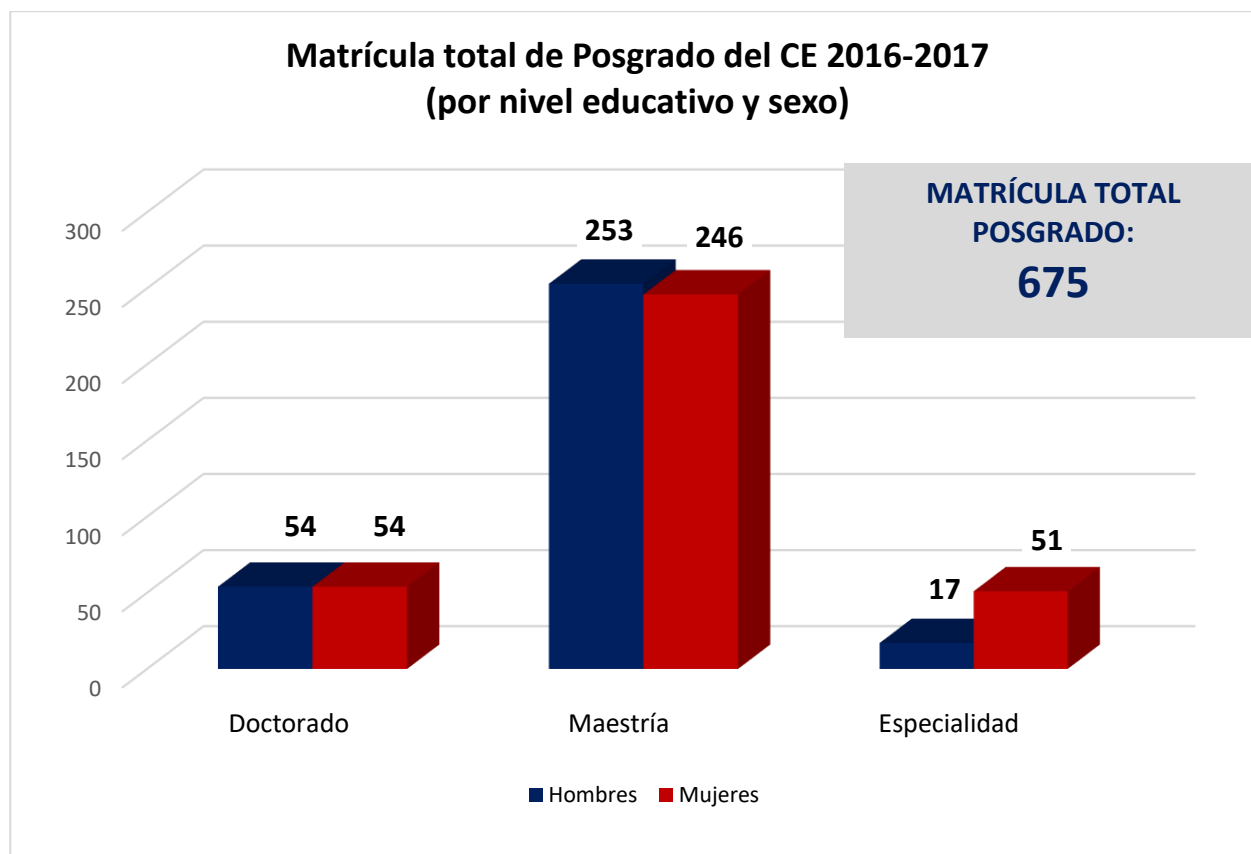
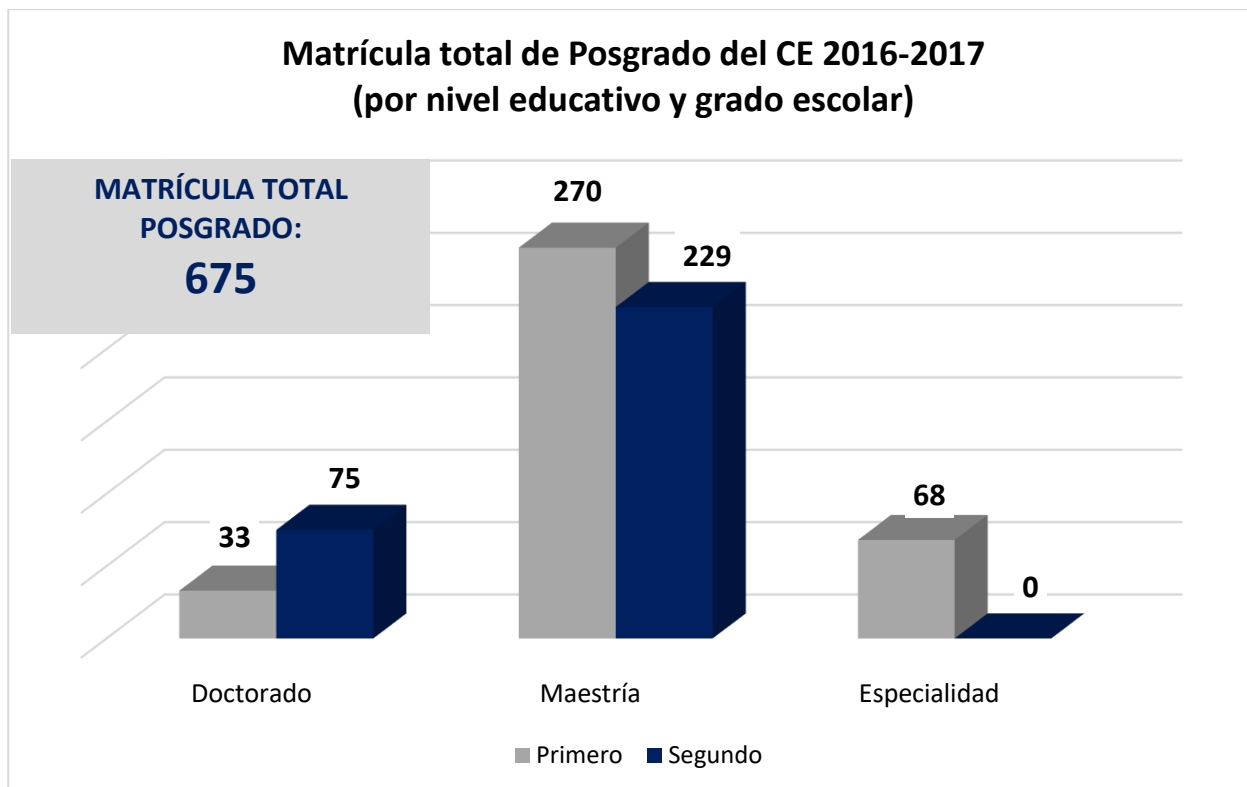


Matrícula por programa educativo y grado escolar
Nivel Posgrado

Nivel Educativo / Programa Educativo	Grado Escolar		Total
	Primero	Segundo	
Doctorado	33	75	108
Ciencias Ambientales	15	17	32
Ciencias Biomédicas	9	4	13
Ciencias con Especialidad en Matemática Educativa	9	4	13
Ciencias Sociales	0	32	32
Ciencias Sociales - Chilpancingo	0	21	21
Ciencias Sociales - Extensión Acapulco	0	11	11
Investigación en Ciencias Políticas	0	18	18
Maestría	270	229	499
Arquitectura, Diseño y Urbanismo	18	9	27
Biociencias	12	7	19
Calidad de la atención Médica	4	0	4
Ciencias Agropecuarias y Gestión Local	10	10	20
Ciencias Biomédicas	21	20	41
Ciencias en Epidemiología	10	7	17
Ciencias Matemáticas	6	12	18
Ciencias Políticas	15	63	78
Ciencias: Gestión Sustentable del Turismo	14	6	20
Ciencias: Territorio y Sustentabilidad Social	8	12	20
Competitividad y Sustentabilidad	20	8	28
Computación	3	0	3
Comunicación Estratégica y Relaciones Públicas	15	0	15
Construcción	0	3	3
Derecho - Chilpancingo	17	0	17
Docencia de la Matemática	9	2	11
Docencia del Idioma Inglés	10	2	12
Gestión para el Desarrollo Sustentable	14	14	28
Historia Regional	1	1	2
Humanidades	10	17	27
Impuestos	6	5	11
Ingeniería para la Innovación y Desarrollo Tecnológico	10	6	16
Ingeniería Sísmica	0	1	1
Matemáticas Aplicadas	11	2	13
Matemática Educativa	10	5	15
Recursos Naturales y Ecología	16	0	16
Salud Pública	0	17	17
Especialidad	68	0	68
Cuidados Intensivos	30	0	30
Enfermería Médico Quirúrgica	28	0	28
Gestión y Docencia en Enfermería	10	0	10
Total:	371	304	675

Matrícula por programa educativo y sexo Nivel Posgrado

Nivel Educativo / Programa Educativo	Hombres	%	Mujeres	%	Total	%
Doctorado	54	8.00	54	8.00	108	16.00
Ciencias Ambientales	13	1.93	19	2.81	32	4.74
Ciencias Biomédicas	5	0.74	8	1.19	13	1.93
Ciencias con Especialidad en Matemática Educativa	4	0.59	9	1.33	13	1.93
Ciencias Sociales - Chilpancingo	13	1.93	8	1.19	21	3.11
Ciencias Sociales - Extensión Acapulco	6	0.89	5	0.74	11	1.63
Investigación en Ciencias Políticas	13	1.93	5	0.74	18	2.67
Maestría	253	37.48	246	36.44	499	73.93
Arquitectura, Diseño y Urbanismo	15	2.22	12	1.78	27	4.00
Biociencias	10	1.48	9	1.33	19	2.81
Calidad de la Atención Médica	2	0.30	2	0.30	4	0.59
Ciencias Agropecuarias y Gestión Local	10	1.48	10	1.48	20	2.96
Ciencias Biomédicas	14	2.07	27	4.00	41	6.07
Ciencias en Epidemiología	6	0.89	11	1.63	17	2.52
Ciencias Matemáticas	12	1.78	6	0.89	18	2.67
Ciencias Políticas	48	7.11	30	4.44	78	11.56
Ciencias: Gestión Sustentable del Turismo	9	1.33	11	1.63	20	2.96
Ciencias: Territorio y Sustentabilidad Social	7	1.04	13	1.93	20	2.96
Competitividad y Sustentabilidad	8	1.19	20	2.96	28	4.15
Computación	2	0.30	1	0.15	3	0.44
Comunicación Estratégica y Relaciones Públicas	8	1.19	7	1.04	15	2.22
Construcción	3	0.44	0	0.00	3	0.44
Derecho – Chilpancingo	7	1.04	10	1.48	17	2.52
Docencia de la Matemática	9	1.33	2	0.30	11	1.63
Docencia del Idioma Inglés	7	1.04	5	0.74	12	1.78
Gestión para el Desarrollo Sustentable	14	2.07	14	2.07	28	4.15
Historia Regional	2	0.30	0	0.00	2	0.30
Humanidades	15	2.22	12	1.78	27	4.00
Impuestos	3	0.44	8	1.19	11	1.63
Ingeniería para la Innovación y Desarrollo Tecnológico	12	1.78	4	0.59	16	2.37
Ingeniería Sísmica	1	0.15	0	0.00	1	0.15
Matemáticas Aplicadas	9	1.33	4	0.59	13	1.93
Matemática Educativa	8	1.19	7	1.04	15	2.22
Recursos Naturales y Ecología	7	1.04	9	1.33	16	2.37
Salud Pública	5	0.74	12	1.78	17	2.52
Especialidad	17	2.52	51	7.56	68	10.07
Cuidados Intensivos	11	1.63	19	2.81	30	4.44
Enfermería Médico Quirúrgica	5	0.74	23	3.41	28	4.15
Gestión y Docencia en Enfermería	1	0.15	9	1.33	10	1.48
Total:	324	48.00	351	52.00	675	100.00



Matrícula por programa educativo y rango de edad Nivel Posgrado

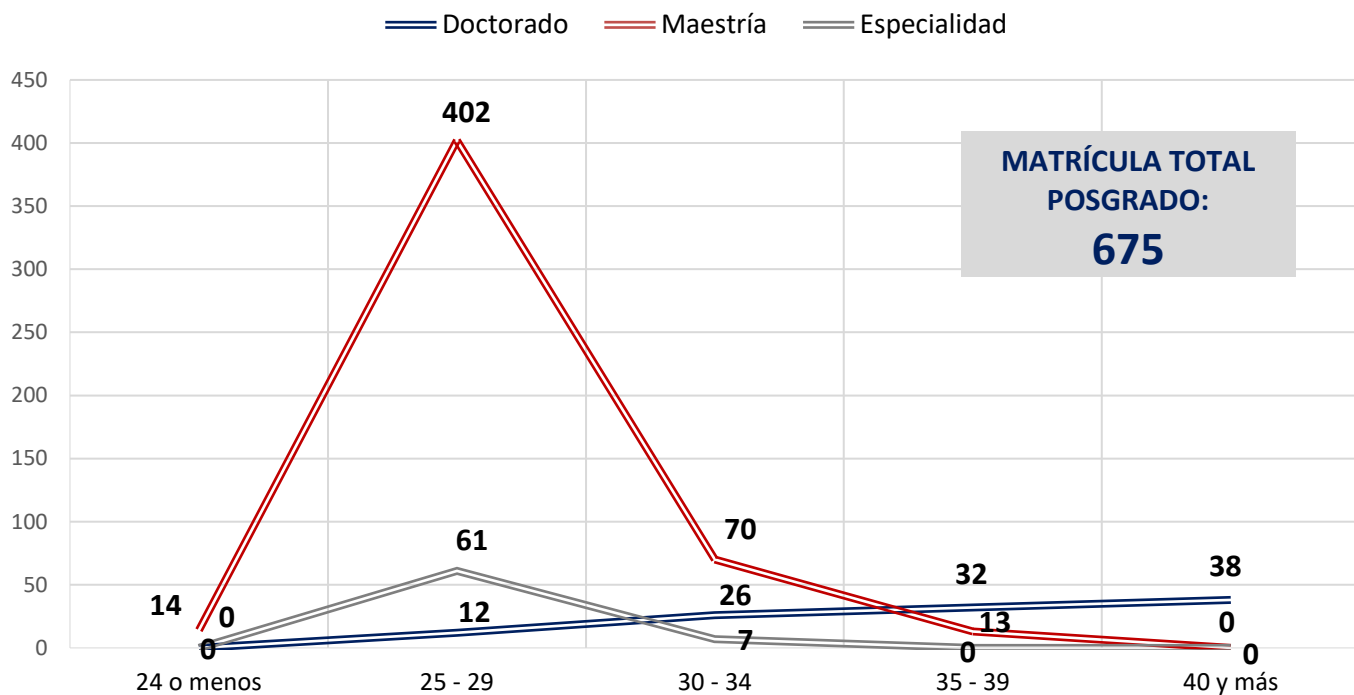
Nivel Educativo / Programa Educativo	Rango de edad (Años)					Total
	24 o menos	25 - 29	30 - 34	35 - 39	40 y más	
Doctorado	0	12	26	32	38	108
Ciencias Ambientales	0	0	8	16	8	32
Ciencias Biomédicas	0	9	2	1	1	13
Ciencias con Especialidad en Matemática Educativa	0	0	7	5	1	13
Ciencias Sociales	0	2	2	2	26	32
Ciencias Sociales - Chilpancingo	0	2	1	0	18	21
Ciencias Sociales - Extensión Acapulco	0	0	1	2	8	11
Investigación en Ciencias Políticas	0	1	7	8	2	18
Maestría	14	402	70	13	0	499
Arquitectura, Diseño y Urbanismo	1	20	4	2	0	27
Biociencias	0	12	7	0	0	19
Calidad de la Atención Médica	0	4	0	0	0	4
Ciencias Agropecuarias y Gestión Local	0	11	9	0	0	20
Ciencias Biomédicas	0	37	2	2	0	41
Ciencias en Epidemiología	0	16	1	0	0	17
Ciencias Matemáticas	0	13	5	0	0	18
Ciencias Políticas	0	69	9	0	0	78
Ciencias: Gestión Sustentable del Turismo	0	18	2	0	0	20
Ciencias: Territorio y Sustentabilidad Social	0	12	4	4	0	20
Competitividad y Sustentabilidad	3	17	4	4	0	28
Computación	0	3	0	0	0	3
Comunicación Estratégica y Relaciones Públicas	6	8	1	0	0	15
Construcción	0	1	2	0	0	3
Derecho – Chilpancingo	1	14	2	0	0	17
Docencia de la Matemática	1	10	0	0	0	11
Docencia del Idioma Inglés	0	12	0	0	0	12
Gestión para el Desarrollo Sustentable	0	25	3	0	0	28
Historia Regional	0	2	0	0	0	2
Humanidades	0	22	5	0	0	27
Impuestos	0	10	1	0	0	11
Ingeniería para la Innovación y Desarrollo Tecnológico	2	12	2	0	0	16
Ingeniería Sísmica	0	0	1	0	0	1
Matemáticas Aplicadas	0	13	0	0	0	13
Matemática Educativa	0	12	3	0	0	15
Recursos Naturales y Ecología	0	14	1	1	0	16
Salud Pública	0	15	2	0	0	17
Especialidad	0	61	7	0	0	68
Cuidados Intensivos	0	28	2	0	0	30
Enfermería Médico Quirúrgica	0	23	5	0	0	28
Gestión y Docencia en Enfermería	0	10	0	0	0	10
Total:	14	475	103	45	38	675

Matrícula por área del conocimiento y programas educativos
Nivel Posgrado

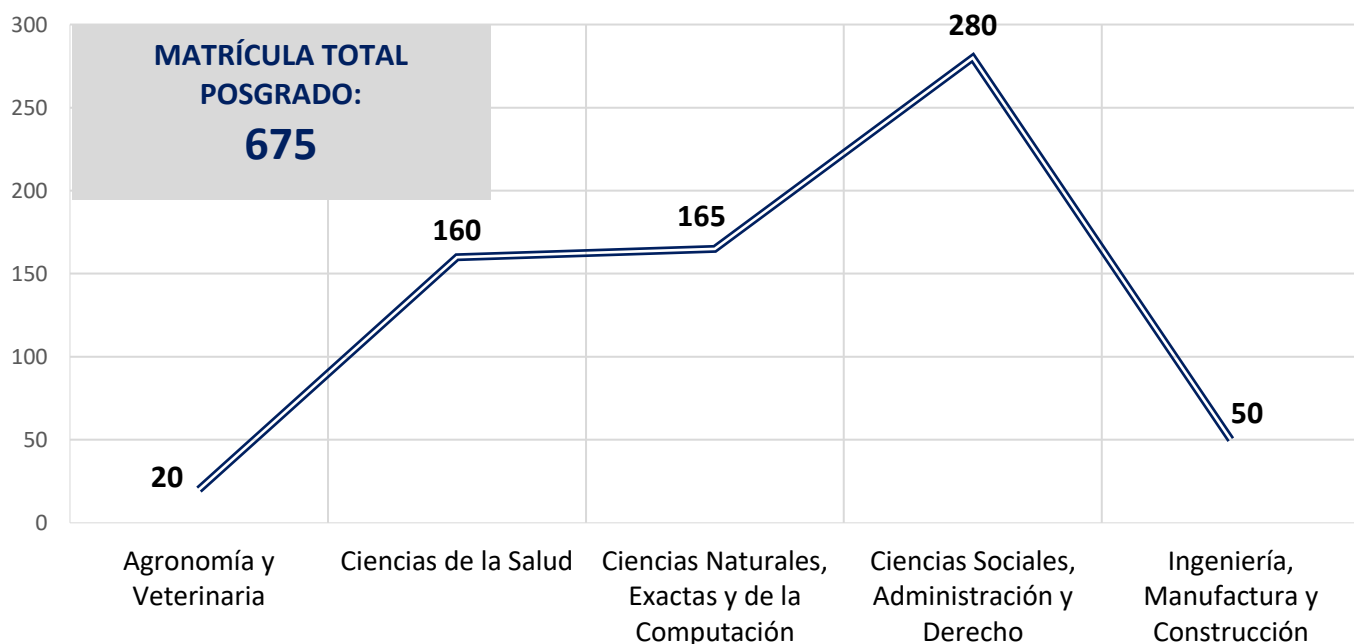
Área del Conocimiento / Programa Educativo	Primer Ingreso	Reingreso	Total	%
Agronomía y Veterinaria	6	14	20	2.96
Maestría en Ciencias Agropecuarias y Gestión Local	6	14	20	
Ciencias de la Salud	87	73	160	23.70
Doctorado en Ciencias Biomédicas	1	12	13	
Maestría en Calidad de la Atención Médica	4	0	4	
Maestría en Ciencias Biomédicas	4	37	41	
Maestría en Ciencias en Epidemiología	10	7	17	
Maestría en Salud Pública	0	17	17	
Especialidad en Cuidados Intensivos	30	0	30	
Especialidad en Enfermería Médico Quirúrgica	28	0	28	
Especialidad en Gestión y Docencia en Enfermería	10	0	10	
Ciencias Naturales, Exactas y de la Computación	80	85	165	24.44
Doctorado en Ciencias Ambientales	15	17	32	
Doctorado en Ciencias con Especialidad en Matemática Educativa	9	4	13	
Maestría en Biociencias	0	19	19	
Maestría en Ciencias Matemáticas - Ext. Acapulco	2	16	18	
Maestría en Docencia de la Matemática	9	2	11	
Maestría en Gestión para el Desarrollo Sustentable	14	14	28	
Maestría en Matemática Educativa	9	6	15	
Maestría en Matemáticas Aplicadas	6	7	13	
Maestría en Recursos Naturales y Ecología	16	0	16	
Ciencias Sociales, Administración y Derecho	107	173	280	41.48
Doctorado en Ciencias Sociales - Chilpancingo	0	21	21	
Doctorado en Ciencias Sociales - Extensión Acapulco	0	11	11	
Doctorado en Investigación en Ciencias Políticas	0	18	18	
Maestría en Ciencias Políticas	15	63	78	
Maestría en Ciencias: Gestión Sustentable del Turismo	14	6	20	
Maestría en Ciencias: Territorio y Sustentabilidad Social	8	12	20	
Maestría en Competitividad y Sustentabilidad	20	8	28	
Maestría en Comunicación Estratégica y Relaciones Públicas	15	0	15	
Maestría en Derecho - Chilpancingo	17	0	17	
Maestría en Docencia del Idioma Inglés	2	10	12	
Maestría en Historia Regional	0	2	2	
Maestría en Humanidades	10	17	27	
Maestría en Impuestos	6	5	11	
Ingeniería, Manufactura y Construcción	28	22	50	7.41
Maestría en Arquitectura, Diseño y Urbanismo	18	9	27	
Maestría en Computación	0	3	3	
Maestría en Construcción	0	3	3	
Maestría en Ingeniería para la Innovación y Desarrollo Tecnológico	10	6	16	
Maestría en Ingeniería Sísmica	0	1	1	
Total:	308	367	675	100.00



Matrícula total de Posgrado del CE 2016-2017 (por nivel educativo y rango de edad)



Matrícula total de posgrado del CE 2016-2017 (por área del conocimiento)



Tasa de crecimiento de la matrícula por programa educativo
Nivel Posgrado

Nivel Educativo / Programa Educativo	Ciclo Escolar		Crecimiento	%
	2015 - 2016	2016 - 2017		
<i>Doctorado</i>	102	108	6	5.88
Ciencias Administrativas	6	0	-6	-100.00
Ciencias Ambientales	22	32	10	45.45
Ciencias Biomédicas	9	13	4	44.44
Ciencias con Especialidad en Matemática Educativa	4	13	9	225.00
Ciencias Sociales	40	32	-8	-20.00
Desarrollo Regional	4	0	-4	-100.00
Investigación en Ciencias Políticas	17	18	1	5.88
<i>Maestría</i>	488	499	11	2.25
Administración	58	0	-58	-100.00
Arquitectura, Diseño y Urbanismo	21	27	6	28.57
Biociencias	11	19	8	72.73
Calidad de la Atención Médica	0	4	4	100.00
Ciencias Agropecuarias y Gestión Local	8	20	12	150.00
Ciencias Biomédicas	32	41	9	28.13
Ciencias de la Computación - Acapulco	13	0	-13	-100.00
Ciencias en Epidemiología	13	17	4	30.77
Ciencias Matemáticas	14	18	4	28.57
Ciencias Políticas	66	78	12	18.18
Ciencias: Gestión Sustentable del Turismo	27	20	-7	-25.93
Ciencias: Territorio y Sustentabilidad Social	12	20	8	66.67
Competitividad y Sustentabilidad	9	28	19	211.11
Computación	12	3	-9	-75.00
Comunicación Estratégica y Relaciones Públicas	5	15	10	200.00
Construcción	6	3	-3	-50.00
Derecho – Chilpancingo	0	17	17	100.00
Desarrollo Regional	2	0	-2	-100.00
Docencia de la Matemática	15	11	-4	-26.67
Docencia del Idioma Inglés	13	12	-1	-7.69
Estadística Aplicada	9	0	-9	-100.00
Estudios Socioterritoriales	1	0	-1	-100.00
Gestión para el Desarrollo Sustentable	14	28	14	100.00
Historia Regional	13	2	-11	-84.62
Humanidades	33	27	-6	-18.18
Impuestos	27	11	-16	-59.26
Ingeniería para la Innovación y Desarrollo Tecnológico	6	16	10	166.67
Ingeniería Sísmica	2	1	-1	-50.00
Matemáticas Aplicadas	9	13	4	44.44
Matemática Educativa	7	15	8	114.29
Recursos Naturales y Ecología	0	16	16	100.00
Salud Pública	30	17	-13	-43.33
<i>Especialidad</i>	0	68	68	100.00
Cuidados Intensivos	0	30	30	100.00
Enfermería Médico Quirúrgica	0	28	28	100.00
Gestión y Docencia en Enfermería	0	10	10	100.00
Total:	590	675	85	14.41

Evolución de la **matrícula de primer ingreso** por programa educativo Nivel Posgrado Período 2007 - 2008 al 2016 - 2017

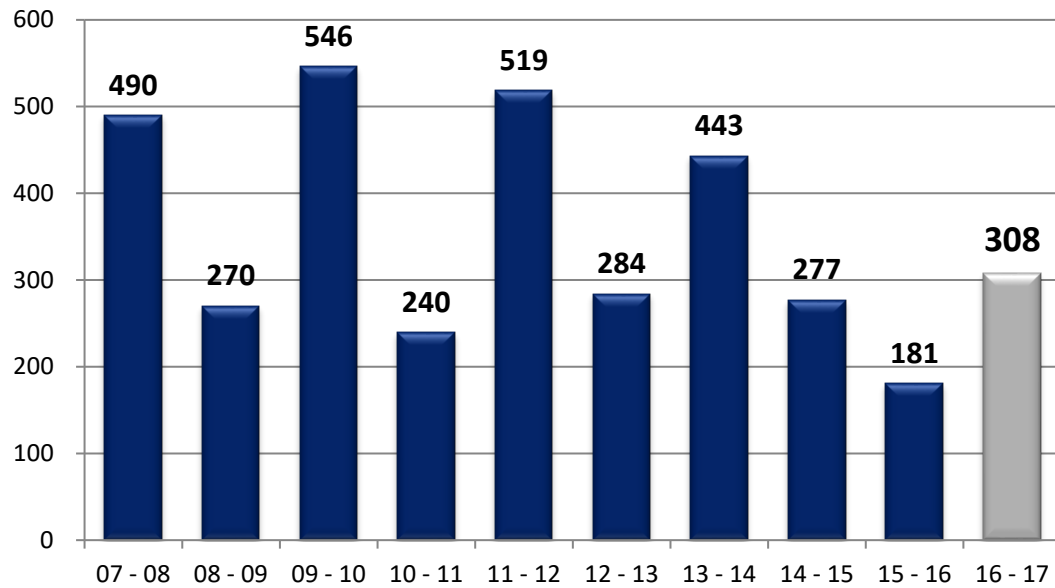
Nivel Educativo / Programa Educativo	Ciclo Escolar									
	07-08	08-09	09-10	10-11	11-12	12-13	13-14	14-15	15-16	16-17
Doctorado	51	25	26	34	55	19	38	43	27	25
Ciencias Administrativas	0	0	12	0	0	0	11	6	0	0
Ciencias Ambientales	14	5	1	16	23	13	10	0	19	15
Ciencias Biomédicas	0	0	0	1	5	0	0	2	4	1
Ciencias con Especialidad en Matemática Educativa	0	0	0	0	0	0	0	0	4	9
Ciencias Sociales	-	-	-	-	20	0	0	21	0	0
Desarrollo Regional	13	7	2	17	6	4	6	0	0	0
Epidemiología	1	4	0	0	1	2	2	1	0	0
Investigación en Ciencias Políticas	23	9	11	0	0	0	9	13	0	0
Maestría	308	211	357	152	436	240	334	212	154	215
Administración	65	54	46	47	46	25	50	57	0	0
Arquitectura, Diseño y Urbanismo	-	-	-	-	12	5	2	5	9	18
Calidad de la Atención Médica	-	-	-	-	-	-	-	-	-	4
Ciencias Agropecuarias y Gestión Local	-	-	-	-	-	-	-	-	5	6
Ciencias Biomédicas	16	14	18	10	4	17	15	13	17	4
Ciencias de la Computación	6	16	6	0	18	5	5	11	0	0
Ciencias en Epidemiología	-	-	-	-	-	7	0	5	7	10
Ciencias Matemáticas	-	-	-	-	5	2	5	1	10	2
Ciencias Médicas	8	6	7	0	-	-	-	-	-	-
Ciencias Políticas	32	11	20	6	0	24	17	0	16	15
Ciencias: Gestión Sustentable del Turismo	-	-	-	-	-	5	0	0	7	14
Ciencias: Territorio y Sustentabilidad Social	-	-	-	-	-	-	-	7	12	8
Competitividad y Sustentabilidad	-	-	-	-	-	-	-	-	-	20
Computación	13	11	2	8	10	7	12	0	0	0
Comunicación Estratégica y Relaciones Públicas	-	-	12	5	10	24	10	12	0	15
Construcción	8	8	6	8	9	7	5	0	0	0
Derecho	89	0	170	0	153	0	142	0	0	17
Desarrollo Regional	-	-	-	-	4	7	3	5	0	0
Desarrollo Turístico	13	16	5	6	5	0	0	0	0	0
Docencia de la Matemática	-	-	-	-	29	18	5	11	5	9
Docencia del Idioma Inglés	-	-	-	-	-	-	-	11	0	2
Educación Superior	0	0	0	0	57	25	0	0	0	0
Estadística Aplicada	6	10	4	4	6	10	10	7	0	0
Estudios Socioterritoriales	16	7	6	7	13	0	14	0	0	0
Gestión para el Desarrollo Sustentable	-	-	-	-	-	-	-	-	14	14
Historia Regional	0	0	0	-	9	14	14	7	0	0
Humanidades	-	-	-	-	-	-	-	14	19	10
Impuestos	20	29	23	22	19	14	13	19	5	6
Ingeniería para la innovación y Desarrollo Tecnológico	-	-	-	-	-	-	-	11	6	10
Ingeniería Sísmica	5	2	2	5	1	1	2	0	0	0
Matemáticas Aplicadas	-	-	-	-	-	-	-	-	0	6
Matemática Educativa	11	21	23	15	1	10	8	3	4	9
Recursos Naturales y Ecología	-	-	-	-	-	-	-	-	-	16
Salud Pública	-	-	-	8	19	4	2	13	18	0
Sistemas de Producción Agropecuaria	0	6	7	1	6	9	0	0	0	0
Especialidad	131	34	163	54	28	25	71	22	0	68
Administración y Docencia en Enfermería	-	-	0	26	15	15	17	10	0	0
Ciencias de la Comunicación	11	5	0	0	0	0	0	0	0	0
Computación	7	0	0	0	0	0	0	0	0	0
Cuidados Intensivos	-	-	-	-	-	-	-	-	-	30
Enfermería en Salud Pública	-	-	0	7	4	4	15	6	0	0
Enfermería	-	-	-	8	0	0	0	0	0	0
Enfermería Médico Quirúrgica	-	-	-	-	-	-	-	-	-	28
Estadística Aplicada	18	0	1	0	0	0	0	6	0	0
Finanzas	16	0	0	0	0	0	0	0	0	0
Gestión y Docencia en Enfermería	-	-	-	-	-	-	-	-	-	10
Impuestos	15	0	0	0	0	0	0	0	0	0
Medicina del Trabajo	6	0	2	0	0	0	0	0	0	0
Medicina Familiar	20	18	15	0	0	0	0	0	0	0
Metodología de la Enseñanza de la Matemática	0	0	135	0	0	0	0	0	0	0
Recursos Humanos	38	11	10	13	9	6	39	0	0	0
Total:	490	270	546	240	519	284	443	277	181	308

Evolución de la matrícula total por programa educativo
Nivel Posgrado Período 2007 - 2008 al 2016 - 2017

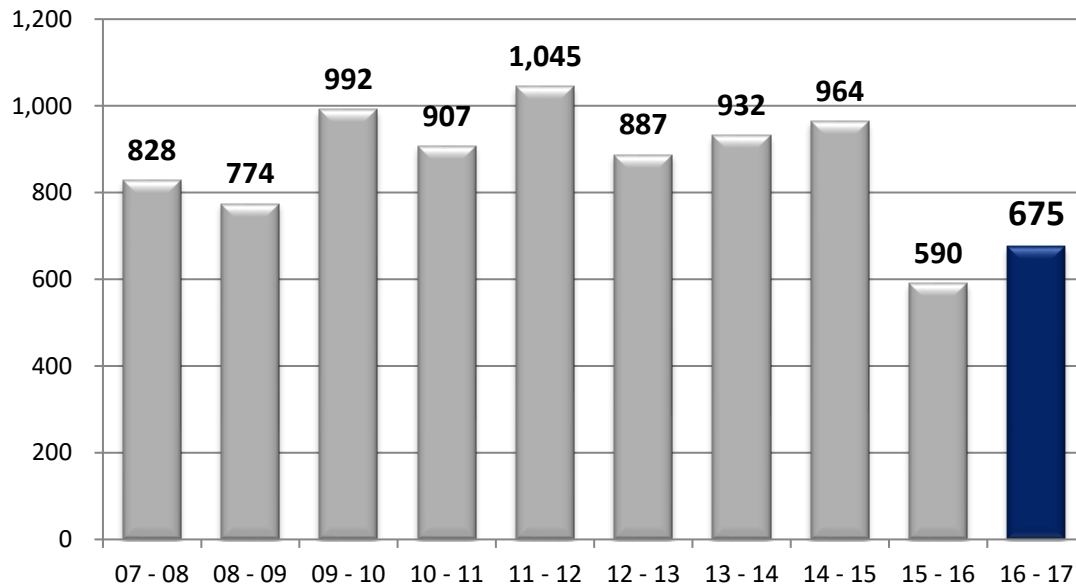
Nivel Educativo / Programa Educativo	Ciclo Escolar									
	07-08	08-09	09-10	10-11	11-12	12-13	13-14	14-15	15-16	16-17
Doctorado	83	77	66	82	126	129	114	146	102	108
Ciencias Administrativas	0	0	12	7	7	6	11	6	6	0
Ciencias Ambientales	35	26	19	16	33	47	40	28	22	32
Ciencias Biomédicas	-	-	-	3	10	16	18	12	9	13
Ciencias con Especialidad en Matemática Educativa	7	0	0	16	22	22	0	0	4	13
Ciencias Sociales	-	-	-	-	20	0	14	62	40	32
Desarrollo Regional	17	12	16	22	16	10	6	7	4	0
Epidemiología	1	5	5	0	2	7	4	1	0	0
Investigación en Ciencias Políticas	23	34	14	18	16	21	21	30	17	18
Maestría	581	615	670	739	866	677	731	770	488	499
Administración	126	125	87	86	88	71	51	99	58	0
Arquitectura, Diseño y Urbanismo	-	-	-	-	12	16	12	18	21	27
Biociencias	-	-	-	-	-	-	-	-	11	19
Calidad de la Atención Médica	-	-	-	-	-	-	-	-	-	4
Ciencias Agropecuarias y Gestión Local	-	-	-	-	-	-	-	-	8	20
Ciencias Biomédicas	36	40	33	28	29	34	30	33	32	41
Ciencias de la Computación	8	42	25	15	31	45	33	19	13	0
Ciencias en Epidemiología	-	-	-	-	-	7	0	9	13	17
Ciencias Matemáticas	-	-	-	-	10	14	8	6	14	18
Ciencias Médicas	17	14	13	13	-	-	-	-	-	-
Ciencias Políticas	41	57	33	33	37	40	74	69	66	78
Ciencias: Gestión Sustentable del Turismo	-	-	-	-	-	5	0	18	27	20
Ciencias: Territorio y Sustentabilidad Social	-	-	-	-	-	-	-	7	12	20
Competitividad y Sustentabilidad	-	-	-	-	-	-	-	-	9	28
Computación	35	38	28	30	29	25	30	21	12	3
Comunicación Estratégica y Relaciones Públicas	-	-	12	31	20	39	14	23	5	15
Construcción	25	24	29	21	22	16	23	16	6	3
Derecho	89	83	177	175	198	67	213	216	0	17
Desarrollo Regional	-	-	-	-	10	10	13	12	2	0
Desarrollo Turístico	43	16	15	16	28	9	0	0	0	0
Docencia de la Matemática	-	-	-	-	30	54	36	17	15	11
Docencia del Idioma Inglés	-	-	-	-	-	-	-	14	13	12
Educación Superior	50	10	48	129	139	67	31	25	0	0
Estadística Aplicada	15	22	12	13	17	18	20	18	9	0
Estudios Socioterritoriales	24	21	14	7	13	21	29	4	1	0
Gestión para el Desarrollo Sustentable	-	-	-	-	-	-	-	-	14	28
Historia Regional	0	0	0	0	18	33	30	35	13	2
Humanidades	-	-	-	-	-	-	-	14	33	27
Impuestos	20	29	38	47	53	22	42	36	27	11
Ingeniería para la innovación y Desarrollo Tecnológico	-	-	-	-	-	-	-	11	6	16
Ingeniería Sísmica	8	6	8	10	5	3	5	2	2	1
Matemáticas Aplicadas	-	-	-	-	-	-	-	-	9	13
Matemática Educativa	24	82	86	75	40	21	24	12	7	15
Recursos Naturales y Ecología	-	-	-	-	-	-	-	-	-	16
Salud Pública	-	-	-	8	28	25	4	16	30	17
Sistemas de Producción Agropecuaria	20	6	12	2	9	15	9	0	0	0
Especialidad	164	82	256	86	53	81	87	48	0	68
Administración y Docencia en Enfermería	-	-	24	33	24	48	28	32	0	0
Ciencias de la Comunicación	11	5	-	-	-	-	-	-	-	-
Computación	8	-	-	-	-	-	-	-	-	-
Cuidados Intensivos	-	-	-	-	-	-	-	-	-	30
Enfermería en Salud Pública	-	-	24	7	15	15	19	10	0	0
Enfermería	-	-	-	8	0	0	0	0	0	0
Enfermería Médico Quirúrgica	-	-	-	-	-	-	-	-	-	28
Estadística Aplicada	18	0	1	0	0	9	1	6	0	0
Finanzas	16	-	-	-	-	-	-	-	-	-
Gestión y Docencia en Enfermería	-	-	-	-	-	-	-	-	-	10
Impuestos	15	-	-	-	-	-	-	-	-	-
Medicina del Trabajo	13	13	9	0	0	0	0	0	0	0
Medicina Familiar	45	53	53	22	0	0	0	0	0	0
Metodología de la Enseñanza de la Matemática	0	0	135	0	0	0	0	0	0	0
Recursos Humanos	38	11	10	16	14	9	39	0	0	0
Total:	828	774	992	907	1,045	887	932	964	590	675



Evolución de la matrícula escolar de Primer Ingreso
Ciclos Escolares 2007 - 2008 al 2016 - 2017
Nivel Posgrado



Evolución de la matrícula escolar total
Ciclos Escolares 2007 - 2008 al 2016 - 2017
Nivel Posgrado



Personal académico por unidad académica, nivel de estudios y sexo

Unidad Académica	Nivel de estudios												Total		
	Doctorado			Maestría			Especialidad			Licenciatura					
	H	M	Total	H	M	Total	H	M	Total	H	M	Total	H	M	Total
Centro de Ciencias del Desarrollo Regional	4	8	12	1	1	2	0	0	0	0	0	0	5	9	14
Centro de Estudios de Posgrado e Investigación	4	1	5	6	3	9	0	0	0	0	0	0	10	4	14
Centro de Investigación de Enfermedades Tropicales	2	1	3	9	2	11	0	0	0	0	0	0	11	3	14
Centro de Investigación y Posgrado en Estudios Socioterritoriales	7	2	9	3	3	6	0	0	0	0	0	0	10	5	15
Acapulco	4	2	6	1	0	1	0	0	0	0	0	0	5	2	7
Chilpancingo	3	0	3	2	3	5	0	0	0	0	0	0	5	3	8
Total personal académico	17	12	29	19	9	28	0	0	0	0	0	0	36	21	57

Fuente: Nómina segunda quincena octubre 2016.

Personal académico por unidad académica, tiempo de dedicación y sexo

Unidad Académica	Tiempo de dedicación												Total		
	Tiempo completo			Medio tiempo			Por horas			Auxiliar académico					
	H	M	Total	H	M	Total	H	M	Total	H	M	Total	H	M	Total
Centro de Ciencias del Desarrollo Regional	5	9	14	0	0	0	0	0	0	0	0	0	5	9	14
Centro de Estudios de Posgrado e Investigación	10	4	14	0	0	0	0	0	0	0	0	0	10	4	14
Centro de Investigación de Enfermedades Tropicales	11	3	14	0	0	0	0	0	0	0	0	0	11	3	14
Centro de Investigación y Posgrado en Estudios Socioterritoriales	10	4	14	0	0	0	0	0	0	0	1	1	10	5	15
Acapulco	5	2	7	0	0	0	0	0	0	0	0	0	5	2	7
Chilpancingo	5	2	7	0	0	0	0	0	0	0	1	1	5	3	8
Total personal académico	36	20	56	0	0	0	0	0	0	0	1	1	36	21	57

Fuente: Nómina segunda quincena octubre 2016.

Personal académico por unidad académica y rango de antigüedad

Unidad Académica	Rango de antigüedad (Años)						Total
	0 a 3	4 a 7	8 a 11	12 a 15	16 a 19	20 a más	
Centro de Ciencias del Desarrollo Regional	1	1	5	1	2	4	14
Centro de Estudios de Posgrado e Investigación	0	3	1	1	2	7	14
Centro de Investigación de Enfermedades Tropicales	3	3	0	0	0	8	14
Centro de Investigación y Posgrado en Estudios Socioterritoriales	2	1	0	0	0	12	15
Acapulco	1	0	0	0	0	6	7
Chilpancingo	1	1	0	0	0	6	8
Total personal académico	6	8	6	2	4	31	57

Fuente: Nómina segunda quincena octubre 2016.

Personal académico por unidad académica y rango de edad

Unidad Académica	Rango de edad (Años)										Total
	menos de 25	25 a 29	30 a 34	35 a 39	40 a 44	45 a 49	50 a 54	55 a 59	60 a 64	65 o más	
Centro de Ciencias del Desarrollo Regional	0	0	2	1	1	1	2	4	0	3	14
Centro de Estudios de Posgrado e Investigación	0	0	1	3	0	1	0	3	3	3	14
Centro de Investigación de Enfermedades Tropicales	0	2	2	2	1	0	2	2	2	1	14
Centro de Investigación y Posgrado en Estudios Socioterritoriales	0	0	1	1	0	1	0	4	4	4	15
Acapulco	0	0	0	1	0	1	0	2	1	2	7
Chilpancingo	0	0	1	0	0	0	0	2	3	2	8
Total personal académico	0	2	6	7	2	3	4	13	9	11	57

Fuente: Nómina segunda quincena octubre 2016.

Personal académico por unidad académica, tiempo de dedicación y categoría

Unidad Académica	Tiempo de dedicación												Auxiliar acad.	Total
	Tiempo Completo				Medio Tiempo				Por Horas					
	Titular	Asociado	Asistente	Total	Titular	Asociado	Asistente	Total	Asigna- tura	Adjunto	Total			
Centro de Ciencias del Desarrollo Regional	11	3	0	14	0	0	0	0	0	0	0	0	0	14
Centro de Estudios de Posgrado e Investigación	7	7	0	14	0	0	0	0	0	0	0	0	0	14
Centro de Investigación de Enfermedades Tropicales	4	10	0	14	0	0	0	0	0	0	0	0	0	14
Centro de Investigación y Posgrado en Estudios Socioterritoriales	11	3	0	14	0	0	0	0	0	0	0	1	0	15
Acapulco	5	2	0	7	0	0	0	0	0	0	0	0	0	7
Chilpancingo	6	1	0	7	0	0	0	0	0	0	0	1	0	8
Total personal académico	33	23	0	56	0	0	0	0	0	0	0	1	0	57

Fuente: Nómina segunda quincena octubre 2016.

Personal administrativo por unidad académica, función y sexo

Unidad Académica	Personal Administrativo y de Intendencia									Personal Directivo			Total		
	Administrativo			Intendencia			Total			H	M	Total	H	M	Total
	H	M	Total	H	M	Total	H	M	Total						
Centro de Ciencias del Desarrollo Regional	1	1	2	1	1	2	2	2	4	1	2	3	3	4	7
Centro de Estudios de Posgrado e Investigación	1	1	2	0	1	1	1	2	3	1	1	2	2	3	5
Centro de Investigación de Enfermedades Tropicales	0	2	2	0	2	2	0	4	4	1	1	2	1	5	6
Centro de Investigación y Posgrado en Estudios Socioterritoriales	5	3	8	2	0	2	7	3	10	2	1	3	9	4	13
Acapulco	2	1	3	0	0	0	2	1	3	1	0	1	3	1	4
Chilpancingo	3	2	5	2	0	2	5	2	7	1	1	2	6	3	9
Total personal administrativo.	7	7	14	3	4	7	10	11	21	5	5	10	15	16	31

Fuente: Nómina segunda quincena octubre 2016.

Personal administrativo por unidad académica y rango de antigüedad

Unidad Académica	Rango de antigüedad (Años)						Total
	0 a 3	4 a 7	8 a 11	12 a 15	16 a 19	20 a más	
Centro de Ciencias del Desarrollo Regional	1	0	1	1	0	1	4
Centro de Estudios de Posgrado e Investigación	1	1	0	0	0	1	3
Centro de Investigación de Enfermedades Tropicales	1	2	0	1	0	0	4
Centro de Investigación y Posgrado en Estudios Socioterritoriales	1	3	0	1	0	5	10
Acapulco	0	2	0	1	0	0	3
Chilpancingo	1	1	0	0	0	5	7
Total personal administrativo	4	6	1	3	0	7	21

Fuente: Nómina segunda quincena octubre 2016. No incluye personal directivo.

Personal administrativo por unidad académica y rango de edad

Unidad Académica	Rango de edad (Años)										Total
	menos de 25	25 a 29	30 a 34	35 a 39	40 a 44	45 a 49	50 a 54	55 a 59	60 a 64	65 o más	
Centro de Ciencias del Desarrollo Regional	0	0	0	2	0	2	0	0	0	0	4
Centro de Estudios de Posgrado e Investigación	1	0	0	1	0	0	0	0	1	0	3
Centro de Investigación de Enfermedades Tropicales	0	0	2	0	1	0	0	1	0	0	4
Centro de Investigación y Posgrado en Estudios Socioterritoriales	0	1	1	1	1	4	0	1	1	0	10
Acapulco	0	0	0	0	1	2	0	0	0	0	3
Chilpancingo	0	1	1	1	0	2	0	1	1	0	7
Total personal administrativo	1	1	3	4	2	6	0	2	2	0	21

Fuente: Nómina segunda quincena octubre 2016. No incluye personal directivo.

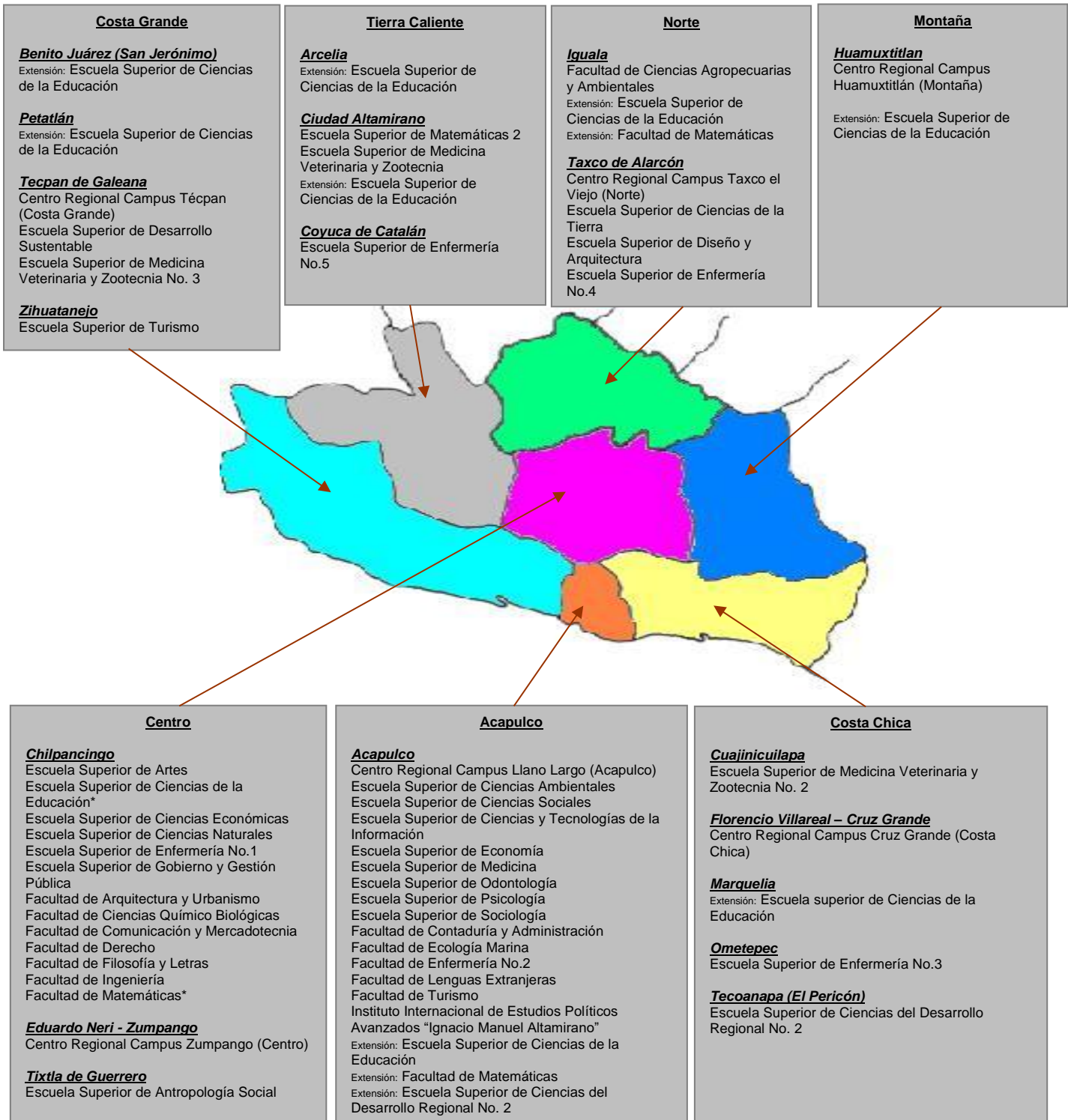


UAGro 

Licenciatura

Localización de las unidades académicas y extensiones por región

Nivel Licenciatura



* Unidad académica que cuenta con extensiones

Matrícula de primer ingreso y reingreso por unidad académica y sexo Nivel Licenciatura

Unidad Académica	Primer ingreso			Reingreso			Total		
	Hombres	Mujeres	Total	Hombres	Mujeres	Total	Hombres	Mujeres	Total
Nivel Licenciatura	3,344	4,229	7,573	11,168	14,071	25,239	14,512	18,300	32,812
Centro Regional Campus Cruz Grande (Costa Chica)	22	20	42	0	0	0	22	20	42
Centro Regional Campus Huamuxtitlán (Montaña)	20	48	68	41	67	108	61	115	176
Centro Regional Campus Llano Largo (Acapulco)	40	43	83	42	79	121	82	122	204
Centro Regional Campus Taxco el Viejo (Norte)	28	76	104	33	60	93	61	136	197
Centro Regional Campus Técpan (Costa Grande)	108	84	192	173	145	318	281	229	510
Escuela Superior de Desarrollo Sustentable	50	41	91	103	93	196	153	134	287
Escuela Superior de Medicina Veterinaria y Zootecnia 3	58	43	101	70	52	122	128	95	223
Centro Regional Campus Zumpango (Centro)	99	71	170	149	83	232	248	154	402
Campus Zumpango - Eduardo Neri	82	42	124	125	49	174	207	91	298
Escuela Superior de Gobierno y Gestión Pública	17	29	46	24	34	58	41	63	104
Escuela Superior de Antropología Social	11	9	20	23	28	51	34	37	71
Escuela Superior de Artes	22	31	53	58	70	128	80	101	181
Escuela Superior de Ciencias Ambientales	32	47	79	119	163	282	151	210	361
Escuela Superior de Ciencias de la Educación	40	92	132	69	167	236	109	259	368
Escuela Superior de Ciencias de la Tierra	31	21	52	170	120	290	201	141	342
Escuela Superior de Ciencias del Desarrollo Regional 2	12	20	32	59	68	127	71	88	159
Escuela Superior de Ciencias Económicas	109	118	227	275	323	598	384	441	825
Escuela Superior de Ciencias Naturales	70	136	206	220	405	625	290	541	831
Escuela Superior de Ciencias Sociales	215	239	454	863	830	1,693	1,078	1,069	2,147
Escuela Superior de Ciencias y Tecnologías de la Información	52	14	66	102	43	145	154	57	211
Escuela Superior de Diseño y Arquitectura	65	42	107	151	72	223	216	114	330
Escuela Superior de Economía	34	33	67	117	81	198	151	114	265
Escuela Superior de Enfermería 1	35	201	236	170	805	975	205	1,006	1,211
Escuela Superior de Enfermería 3	27	104	131	79	422	501	106	526	632
Escuela Superior de Enfermería 4	83	221	304	309	961	1,270	392	1,182	1,574

Matrícula de primer ingreso y reingreso por unidad académica y sexo
Nivel Licenciatura

(continuación)

Unidad Académica	Primer Ingreso			Reingreso			Total		
	Hombres	Mujeres	Total	Hombres	Mujeres	Total	Hombres	Mujeres	Total
Escuela Superior de Enfermería 5	23	109	132	43	236	279	66	345	411
Escuela Superior de Matemáticas 2	25	9	34	1	0	1	26	9	35
Escuela Superior de Medicina	54	70	124	512	586	1,098	566	656	1,222
Escuela Superior de Medicina Veterinaria y Zootecnia	55	21	76	167	56	223	222	77	299
Escuela Superior de Medicina Veterinaria y Zootecnia 2	110	32	142	229	69	298	339	101	440
Escuela Superior de Odontología	65	123	188	275	428	703	340	551	891
Escuela Superior de Psicología	84	231	315	314	858	1,172	398	1,089	1,487
Escuela Superior de Sociología	27	44	71	69	98	167	96	142	238
Escuela Superior de Turismo - Zihuatanejo	11	28	39	0	0	0	11	28	39
Facultad de Arquitectura y Urbanismo	100	62	162	357	221	578	457	283	740
Facultad de Ciencias Agropecuarias y Ambientales	105	78	183	227	160	387	332	238	570
Facultad de Ciencias Químico Biológicas	122	179	301	355	554	909	477	733	1,210
Facultad de Comunicación y Mercadotecnia	86	88	174	275	350	625	361	438	799
Facultad de Contaduría y Administración	452	450	902	1,269	1,452	2,721	1,721	1,902	3,623
Facultad de Derecho	290	343	633	1,295	1,331	2,626	1,585	1,674	3,259
Facultad de Ecología Marina	45	29	74	149	120	269	194	149	343
Facultad de Enfermería 2	67	258	325	387	1,159	1,546	454	1,417	1,871
Facultad de Filosofía y Letras	62	69	131	193	221	414	255	290	545
Facultad de Ingeniería	184	62	246	1,029	260	1,289	1,213	322	1,535
Facultad de Lenguas Extranjeras	29	43	72	65	112	177	94	155	249
Facultad de Matemáticas	92	67	159	253	200	453	345	267	612
Facultad de Turismo - Acapulco	66	120	186	328	497	825	394	617	1,011
Instituto Internacional de Estudios Políticos Avanzados "Ignacio Manuel Altamirano"	35	44	79	154	111	265	189	155	344

Matrícula de primer ingreso y reingreso por unidad académica, programa educativo y sexo Nivel Licenciatura

Unidad Académica / Programa Educativo	Primer Ingreso			Reingreso			Total		
	Hombres	Mujeres	Total	Hombres	Mujeres	Total	Hombres	Mujeres	Total
Nivel Licenciatura	3,344	4,229	7,573	11,168	14,071	25,239	14,512	18,300	32,812
Centro Regional Campus Cruz Grande (Costa Chica)	22	20	42	0	0	0	22	20	42
Ing. en Energías Limpias	12	7	19	0	0	0	12	7	19
Lic. en Ciencia y Tecnología de Alimentos	10	13	23	0	0	0	10	13	23
Centro Regional Campus Huamuxtitlán (Montaña)	20	48	68	41	67	108	61	115	176
Ing. en Producción Sustentable Alimentaria	13	12	25	27	13	40	40	25	65
Lic. en Nutrición y Ciencia de los Alimentos	7	36	43	14	54	68	21	90	111
Centro Regional Campus Llano Largo (Acapulco)	40	43	83	42	79	121	82	122	204
Lic. en Cultura Física y Deportes	25	15	40	0	0	0	25	15	40
Lic. en Nutrición y Ciencia de los Alimentos	15	28	43	42	79	121	57	107	164
Centro Regional Campus Taxco el Viejo (Norte)	28	76	104	33	60	93	61	136	197
Lic. en Fisioterapia	18	35	53	0	0	0	18	35	53
Lic. en Nutrición y Ciencia de los Alimentos	10	41	51	33	60	93	43	101	144
Centro Regional Campus Técpan (Costa Grande)	108	84	192	173	145	318	281	229	510
Escuela Superior de Desarrollo Sustentable	50	41	91	103	93	196	153	134	287
Ing. en Producción Sustentable	35	22	57	49	41	90	84	63	147
Ing. en Recursos Maderables y no Maderables	0	0	0	26	17	43	26	17	43
Ing. en Sistemas Ambientales	15	19	34	28	35	63	43	54	97
Escuela Superior de Medicina Veterinaria y Zootecnia 3	58	43	101	70	52	122	128	95	223
Médico Veterinario Zootecnista	58	43	101	36	34	70	94	77	171
Médico Veterinario Zootecnista - Ext. Técpan	0	0	0	34	18	52	34	18	52
Centro Regional Campus Zumpango (Centro)	99	71	170	149	83	232	248	154	402
Campus Zumpango - Eduardo Neri	82	42	124	125	49	174	207	91	298
Ing. en Edificación y Administración de Obras	34	14	48	0	0	0	34	14	48
Ing. en Minas	25	14	39	76	22	98	101	36	137
Ing. en Prevención de Desastres y Protección Civil	23	14	37	49	27	76	72	41	113
Escuela Superior de Gobierno y Gestión	17	29	46	24	34	58	41	63	104
Lic. en Gobierno y Gestión Pública	17	29	46	24	34	58	41	63	104
Escuela Superior de Antropología Social	11	9	20	23	28	51	34	37	71
Lic. en Antropología Social	11	9	20	23	28	51	34	37	71
Escuela Superior de Artes	22	31	53	58	70	128	80	101	181
Lic. en Artes	22	31	53	58	70	128	80	101	181
Escuela Superior de Ciencias Ambientales	32	47	79	119	163	282	151	210	361
Lic. en Ciencias Ambientales	32	47	79	119	163	282	151	210	361
Escuela Superior de Ciencias de la Educación	40	92	132	69	167	236	109	259	368
Lic. en Ciencias de la Educación	40	92	132	69	167	236	109	259	368
Escuela Superior de Ciencias de la Tierra	31	21	52	170	120	290	201	141	342
Ing. en Geología	19	12	31	133	85	218	152	97	249
Lic. en Geografía	12	9	21	37	35	72	49	44	93
Escuela Superior de Ciencias del Desarrollo Regional 2	12	20	32	59	68	127	71	88	159
Lic. en Desarrollo Regional - Acapulco	0	0	0	40	45	85	40	45	85
Lic. en Desarrollo Regional - Tecoaapa - El Pericón	12	20	32	19	23	42	31	43	74
Escuela Superior de Ciencias Económicas	109	118	227	275	323	598	384	441	825
Lic. en Economía	109	118	227	275	323	598	384	441	825

Matrícula de primer ingreso y reingreso por unidad académica, programa educativo y sexo
Nivel Licenciatura

(continuación)

Unidad Académica / Programa Educativo	Primer Ingreso			Reingreso			Total		
	Hombres	Mujeres	Total	Hombres	Mujeres	Total	Hombres	Mujeres	Total
Escuela Superior de Ciencias Naturales	70	136	206	220	405	625	290	541	831
Biología Experimental	27	49	76	59	121	180	86	170	256
Químico Farmacéutico Biólogo	43	87	130	161	284	445	204	371	575
Escuela Superior de Ciencias Sociales	215	239	454	863	830	1,693	1,078	1,069	2,147
Lic. en Derecho	215	239	454	863	830	1,693	1,078	1,069	2,147
Escuela Superior de Ciencias y Tecnologías de la Información	52	14	66	102	43	145	154	57	211
Lic. en Ciencias y Tecnologías de la Información	52	14	66	102	43	145	154	57	211
Escuela Superior de Diseño y Arquitectura	65	42	107	151	72	223	216	114	330
Lic. en Arquitectura	39	15	54	109	47	156	148	62	210
Lic. en Diseño Gráfico	15	13	28	17	11	28	32	24	56
Lic. en Diseño Industrial	11	14	25	25	14	39	36	28	64
Escuela Superior de Economía	34	33	67	117	81	198	151	114	265
Lic. en Economía	34	33	67	117	81	198	151	114	265
Escuela Superior de Enfermería 1	35	201	236	170	805	975	205	1,006	1,211
Lic. en Enfermería - Chilpancingo	35	201	236	163	766	929	198	967	1,165
Lic. en Enfermería - Ext. Coyuca	0	0	0	7	39	46	7	39	46
Escuela Superior de Enfermería 3	27	104	131	79	422	501	106	526	632
Lic. en Enfermería	27	104	131	79	422	501	106	526	632
Escuela Superior de Enfermería 4	83	221	304	309	961	1,270	392	1,182	1,574
Lic. en Enfermería	53	168	221	306	960	1,266	359	1,128	1,487
Lic. en Enfermería - Ext. Iguala	15	25	40	3	1	4	18	26	44
Lic. en Enfermería - Ext. Chilpancingo	15	28	43	0	0	0	15	28	43
Escuela Superior de Enfermería 5	23	109	132	43	236	279	66	345	411
Lic. en Enfermería	23	109	132	43	236	279	66	345	411
Escuela Superior de Matemáticas 2	25	9	34	1	0	1	26	9	35
Lic. en Matemáticas	12	2	14	0	0	0	12	2	14
Lic. en Matemáticas: Área Matemática Educativa	13	7	20	1	0	1	14	7	21
Escuela superior de Medicina	54	70	124	512	586	1,098	566	656	1,222
Médico Cirujano	54	70	124	512	586	1,098	566	656	1,222
Escuela Superior de Medicina Veterinaria y Zootecnia	55	21	76	167	56	223	222	77	299
Médico Veterinario Zootecnista	55	21	76	167	56	223	222	77	299
Escuela Superior de Medicina Veterinaria y Zootecnia 2	110	32	142	229	69	298	339	101	440
Médico Veterinario Zootecnista	110	32	142	229	69	298	339	101	440
Escuela Superior de Odontología	65	123	188	275	428	703	340	551	891
Cirujano Dentista	65	123	188	275	428	703	340	551	891
Escuela Superior de Psicología	84	231	315	314	858	1,172	398	1,089	1,487
Lic. en Psicología	84	231	315	314	858	1,172	398	1,089	1,487
Escuela Superior de Sociología	27	44	71	69	98	167	96	142	238
Lic. en Sociología de la Comunicación y Educación	27	44	71	69	98	167	96	142	238
Escuela Superior de Turismo - Zihuatanejo	11	28	39	0	0	0	11	28	39
Lic. en Gestión Turística	11	28	39	0	0	0	11	28	39
Facultad de Arquitectura y Urbanismo	100	62	162	357	221	578	457	283	740
Arquitecto Urbanista - Chilpancingo	100	62	162	357	221	578	457	283	740
Facultad de Ciencias Agropecuarias y Ambientales	105	78	183	227	160	387	332	238	570
Ing. Agrónomo	84	51	135	196	132	328	280	183	463
Ing. en Agroecología	21	27	48	31	28	59	52	55	107

Matrícula de primer ingreso y reingreso por unidad académica, programa educativo y sexo Nivel Licenciatura

(continuación)

Unidad Académica / Programa Educativo	Primer Ingreso			Reingreso			Total		
	Hombres	Mujeres	Total	Hombres	Mujeres	Total	Hombres	Mujeres	Total
Facultad de Ciencias Químico Biológicas	122	179	301	355	554	909	477	733	1,210
Biólogo	29	38	67	70	116	186	99	154	253
Biotecnología	12	20	32	19	49	68	31	69	100
Químico Biólogo Parasitólogo	81	121	202	266	389	655	347	510	857
Facultad de Comunicación y Mercadotecnia	86	88	174	275	350	625	361	438	799
Lic. en Ciencias de la Comunicación	56	60	116	178	237	415	234	297	531
Lic. en Mercadotecnia y Relaciones Públicas	30	28	58	97	113	210	127	141	268
Facultad de Contaduría y Administración	452	450	902	1,269	1,452	2,721	1,721	1,902	3,623
Administración de Empresas	193	180	373	472	531	1,003	665	711	1,376
Contaduría Pública	259	270	529	797	921	1,718	1,056	1,191	2,247
Facultad de Derecho	290	343	633	1,295	1,331	2,626	1,585	1,674	3,259
Lic. en Derecho	290	343	633	1,295	1,331	2,626	1,585	1,674	3,259
Facultad de Ecología Marina	45	29	74	149	120	269	194	149	343
Ecólogo Marino	45	29	74	149	120	269	194	149	343
Facultad de Enfermería 2	67	258	325	387	1,159	1,546	454	1,417	1,871
Lic. en Enfermería	67	258	325	387	1,159	1,546	454	1,417	1,871
Facultad de Filosofía y Letras	62	69	131	193	221	414	255	290	545
Lic. en Filosofía	12	13	25	30	31	61	42	44	86
Lic. en Historia	33	17	50	92	76	168	125	93	218
Lic. en Literatura Hispanoamericana	6	18	24	30	59	89	36	77	113
Lic. en Sociología	11	21	32	41	55	96	52	76	128
Facultad de Ingeniería	184	62	246	1,029	260	1,289	1,213	322	1,535
Ing. Civil	62	16	78	489	107	596	551	123	674
Ing. Constructor	29	8	37	146	23	169	175	31	206
Ing. en Computación	67	29	96	283	115	398	350	144	494
Ing. Topógrafo y Geomático	26	9	35	111	15	126	137	24	161
Facultad de Lenguas Extranjeras	29	43	72	65	112	177	94	155	249
Lic. en Enseñanza del Idioma Inglés	29	43	72	65	112	177	94	155	249
Facultad de Matemáticas	92	67	159	253	200	453	345	267	612
Lic. en Matemáticas	69	53	122	156	137	293	225	190	415
Acapulco	26	17	43	60	50	110	86	67	153
Chilpancingo	31	29	60	96	87	183	127	116	243
Iguala	12	7	19	0	0	0	12	7	19
Lic. en Matemáticas: Área Matemática Educativa	23	14	37	97	63	160	120	77	197
Acapulco	13	9	22	24	14	38	37	23	60
Chilpancingo	0	0	0	73	49	122	73	49	122
Iguala	10	5	15	0	0	0	10	5	15
Facultad de Turismo - Acapulco	66	120	186	328	497	825	394	617	1,011
Lic. en Gestión Turística	66	120	186	328	497	825	394	617	1,011
Instituto Internacional de Estudios Políticos Avanzados "IMA"	35	44	79	154	111	265	189	155	344
Lic. en Ciencias Políticas y Admón. Pública	35	44	79	154	111	265	189	155	344

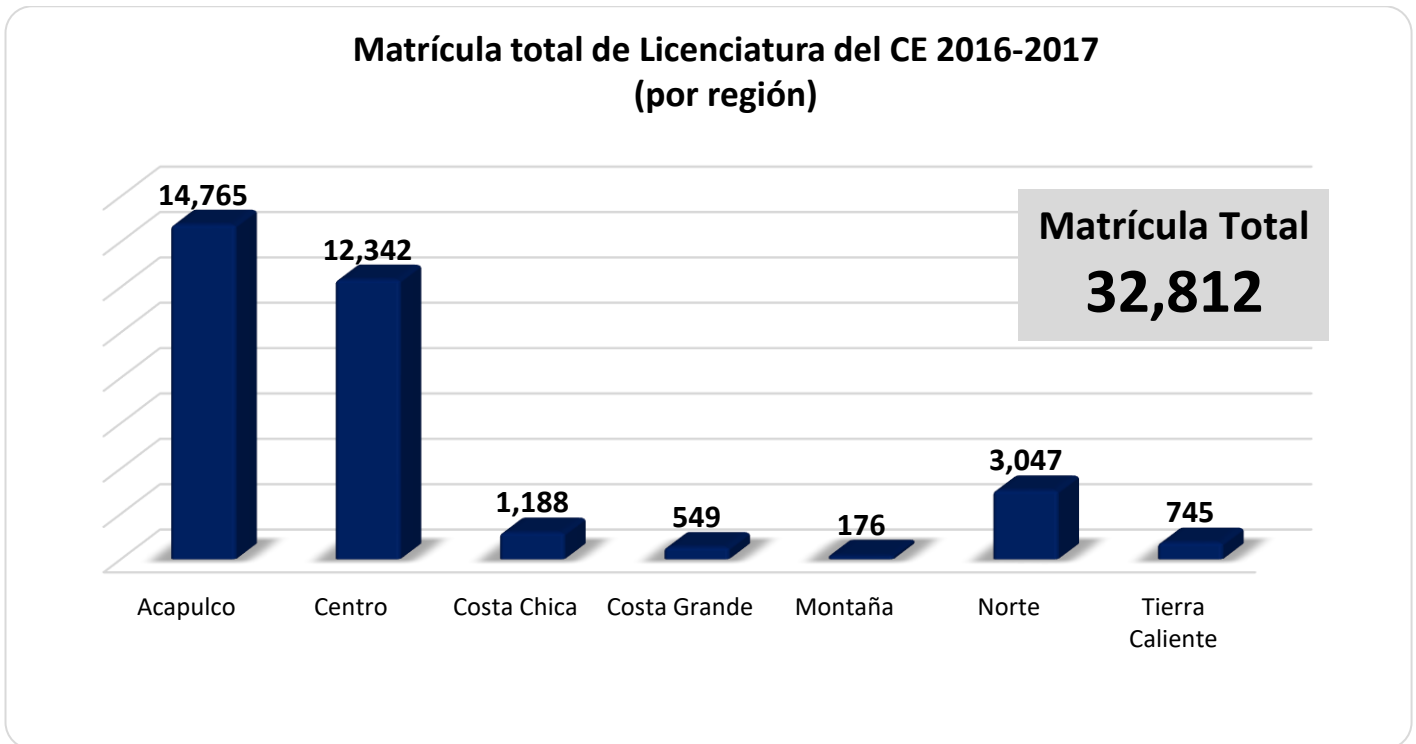
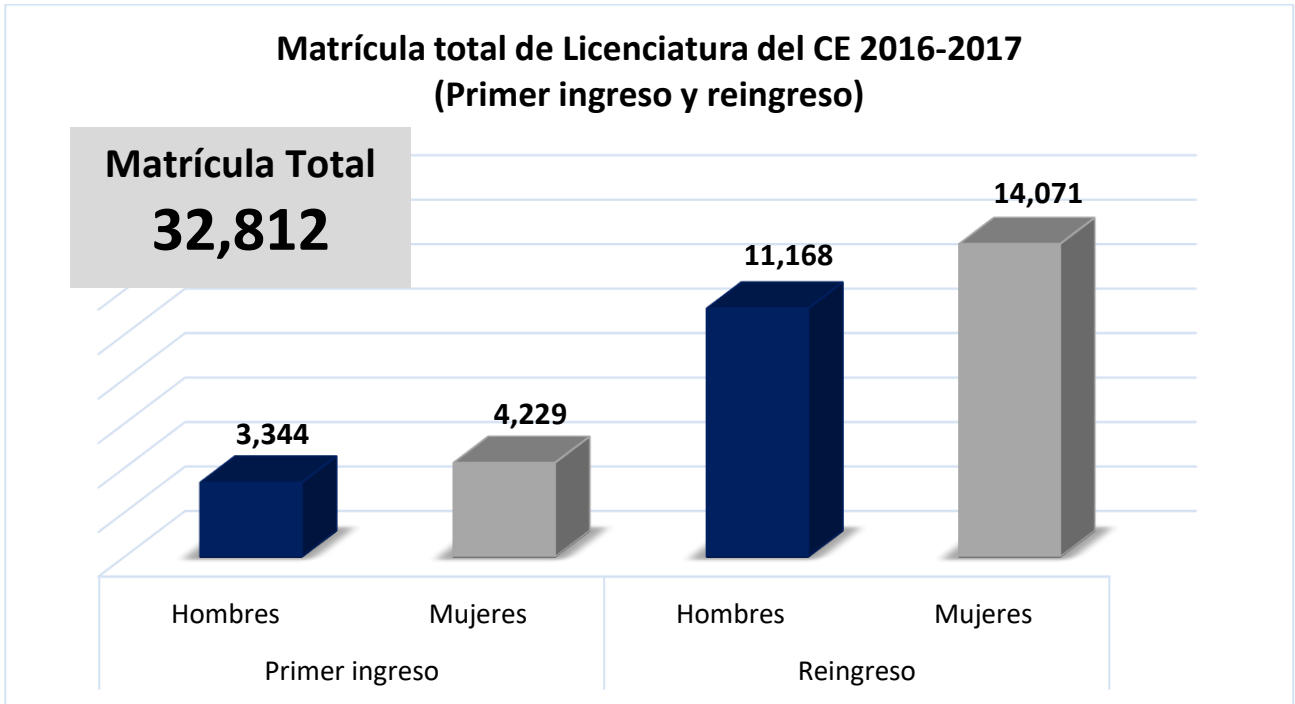
Matrícula de primer ingreso y reingreso por región, unidad académica y sexo
Nivel Licenciatura

Región / Unidad Académica	Primer Ingreso			Reingreso			Total		
	Hombres	Mujeres	Total	Hombres	Mujeres	Total	Hombres	Mujeres	Total
Acapulco	1,336	1,814	3,150	4,889	6,726	11,615	6,225	8,540	14,765
Centro Regional Campus Llano Largo (Acapulco)	40	43	83	42	79	121	82	122	204
Escuela Superior de Ciencias Ambientales	32	47	79	119	163	282	151	210	361
Escuela Superior de Ciencias del Desarrollo Regional 2 - Extensión: Acapulco	0	0	0	40	45	85	40	45	85
Escuela Superior de Ciencias Sociales	215	239	454	863	830	1,693	1,078	1,069	2,147
Escuela Superior de Ciencias y Tecnologías de la Información	52	14	66	102	43	145	154	57	211
Escuela Superior de Economía	34	33	67	117	81	198	151	114	265
Escuela Superior de Medicina	54	70	124	512	586	1,098	566	656	1,222
Escuela Superior de Odontología	65	123	188	275	428	703	340	551	891
Escuela Superior de Psicología	84	231	315	314	858	1,172	398	1,089	1,487
Escuela Superior de Sociología	27	44	71	69	98	167	96	142	238
Facultad de Contaduría y Administración	452	450	902	1,269	1,452	2,721	1,721	1,902	3,623
Facultad de Ecología Marina	45	29	74	149	120	269	194	149	343
Facultad de Enfermería 2	67	258	325	387	1,159	1,546	454	1,417	1,871
Facultad de Matemáticas Ext. Acapulco	39	26	65	84	64	148	123	90	213
Facultad de Lenguas Extranjeras	29	43	72	65	112	177	94	155	249
Facultad de Turismo - Acapulco	66	120	186	328	497	825	394	617	1,011
Instituto Internacional de Estudios Políticos Avanzados "Ignacio Manuel Altamirano"	35	44	79	154	111	265	189	155	344
Centro	1,261	1,490	2,751	4,637	4,954	9,591	5,898	6,444	12,342
Centro Regional Campus Zumpango (Centro)	99	71	170	149	83	232	248	154	402
Campus Zumpango - Eduardo Neri	82	42	124	125	49	174	207	91	298
Escuela Superior de Gobierno y Gestión Pública	17	29	46	24	34	58	41	63	104
Escuela Superior de Antropología Social	11	9	20	23	28	51	34	37	71
Escuela Superior de Artes	22	31	53	58	70	128	80	101	181
Escuela Superior de Ciencias de la Educación	40	92	132	69	167	236	109	259	368
Escuela Superior de Ciencias Económicas	109	118	227	275	323	598	384	441	825
Escuela Superior de Ciencias Naturales	70	136	206	220	405	625	290	541	831
Escuela Superior de Enfermería 1	35	201	236	170	805	975	205	1,006	1,211
Facultad de Arquitectura y Urbanismo	100	62	162	357	221	578	457	283	740
Facultad de Ciencias Químico Biológicas	122	179	301	355	554	909	477	733	1,210
Facultad de Comunicación y Mercadotecnia	86	88	174	275	350	625	361	438	799
Facultad de Derecho	290	343	633	1,295	1,331	2,626	1,585	1,674	3,259
Facultad de Filosofía y Letras	62	69	131	193	221	414	255	290	545
Facultad de Ingeniería	184	62	246	1,029	260	1,289	1,213	322	1,535
Facultad de Matemáticas	31	29	60	169	136	305	200	165	365

Matrícula de primer ingreso y reingreso por región, unidad académica y sexo Nivel Licenciatura

(continuación)

Región / Unidad Académica	Primer Ingreso			Reingreso			Total		
	Hombres	Mujeres	Total	Hombres	Mujeres	Total	Hombres	Mujeres	Total
Costa Chica	171	176	347	327	514	841	498	690	1,188
Centro Regional Campus Cruz Grande (Costa Chica)	22	20	42	0	0	0	22	20	42
Escuela Superior de Ciencias del Desarrollo Regional 2	12	20	32	19	23	42	31	43	74
Escuela Superior de Enfermería 3	27	104	131	79	422	501	106	526	632
Escuela Superior de Medicina Veterinaria y Zootecnia 2	110	32	142	229	69	298	339	101	440
Costa Grande	119	112	231	173	145	318	292	257	549
Centro Regional Campus Técpan (Costa Grande)	108	84	192	173	145	318	281	229	510
Escuela Superior de Desarrollo Sustentable	50	41	91	103	93	196	153	134	287
Escuela Superior de Medicina Veterinaria y Zootecnia 3	58	43	101	70	52	122	128	95	223
Escuela Superior de Turismo - Zihuatanejo	11	28	39	0	0	0	11	28	39
Montaña	20	48	68	41	67	108	61	115	176
Centro Regional Campus Huamuxtitlán (Montaña)	20	48	68	41	67	108	61	115	176
Norte	334	450	784	890	1,373	2,263	1,224	1,823	3,047
Centro Regional Campus Taxco el Viejo (Norte)	28	76	104	33	60	93	61	136	197
Escuela Superior de Ciencias de la Tierra	31	21	52	170	120	290	201	141	342
Escuela Superior de Diseño y Arquitectura	65	42	107	151	72	223	216	114	330
Escuela Superior de Enfermería 4	83	221	304	309	961	1,270	392	1,182	1,574
Facultad de Ciencias Agropecuarias y Ambientales	105	78	183	227	160	387	332	238	570
Facultad de Matemáticas Ext. Iguala	22	12	34	0	0	0	22	12	34
Tierra Caliente	103	139	242	211	292	503	314	431	745
Escuela Superior de Enfermería 5	23	109	132	43	236	279	66	345	411
Escuela Superior de Medicina Veterinaria y Zootecnia	55	21	76	167	56	223	222	77	299
Escuela Superior de Matemáticas 2	25	9	34	1	0	1	26	9	35



Matrícula por unidad académica, programa educativo y grado escolar Nivel Licenciatura

Unidad Académica / Programa Educativo	Grado Escolar					Total
	Primero	Segundo	Tercero	Cuarto	Quinto	
Nivel Licenciatura	8,105	7,306	7,246	6,189	3,966	32,812
Centro Regional Campus Cruz Grande (Costa Chica)	42	0	0	0	0	42
Ing. en Energías Limpias	19	0	0	0	0	19
Lic. en Ciencia y Tecnología de Alimentos	23	0	0	0	0	23
Centro Regional Campus Huamuxtitlán (Montaña)	68	53	55	0	0	176
Ing. en Producción Sustentable Alimentaria	25	17	23	0	0	65
Lic. en Nutrición y Ciencia de los Alimentos	43	36	32	0	0	111
Centro Regional Campus Llano Largo (Acapulco)	83	60	61	0	0	204
Lic. en Cultura Física y Deportes	40	0	0	0	0	40
Lic. en Nutrición y Ciencia de los Alimentos	43	60	61	0	0	164
Centro Regional Campus Taxco el Viejo (Norte)	106	53	38	0	0	197
Lic. en Fisioterapia	53	0	0	0	0	53
Lic. en Nutrición y Ciencia de los Alimentos	53	53	38	0	0	144
Centro Regional Campus Técpan (Costa Grande)	199	107	116	65	23	510
Escuela Superior de Desarrollo Sustentable	93	42	64	65	23	287
Ing. en Producción Sustentable	59	27	27	27	7	147
Ing. en Recursos Maderables y no Maderables	0	0	15	19	9	43
Ing. en Sistemas Ambientales	34	15	22	19	7	97
Escuela Superior de Medicina Veterinaria y Zootecnia 3	106	65	52	0	0	223
Médico Veterinario Zootecnista	106	65	0	0	0	171
Médico Veterinario Zootecnista - Ext. Técpan	0	0	52	0	0	52
Centro Regional Campus Zumpango (Centro)	180	129	93	0	0	402
Campus Zumpango - Eduardo Neri	132	96	70	0	0	298
Ing. en Edificación y Administración de Obras	48	0	0	0	0	48
Ing. en Minas	45	52	40	0	0	137
Ing. en Prevención de Desastres y Protección Civil	39	44	30	0	0	113
Escuela Superior de Gobierno y Gestión Pública	48	33	23	0	0	104
Lic. en Gobierno y Gestión Pública	48	33	23	0	0	104
Escuela Superior de Antropología Social	21	17	18	15	0	71
Lic. en Antropología Social	21	17	18	15	0	71
Escuela Superior de Artes	61	34	40	46	0	181
Lic. en Artes	61	34	40	46	0	181
Escuela Superior de Ciencias Ambientales	81	84	78	65	53	361
Lic. en Ciencias Ambientales	81	84	78	65	53	361
Escuela Superior de Ciencias de la Educación	133	108	79	48	0	368
Lic. en Ciencias de la Educación	133	108	79	48	0	368
Escuela Superior de Ciencias de la Tierra	55	52	139	60	36	342
Ing. en Geología	34	33	112	34	36	249
Lic. en Geografía	21	19	27	26	0	93
Escuela Superior de Ciencias del Desarrollo Regional 2	32	42	53	32	0	159
Lic. en Desarrollo Regional - Acapulco	0	0	53	32	0	85
Lic. en Desarrollo Regional - Tecoaapa-El Pericón	32	42	0	0	0	74
Escuela Superior de Ciencias Económicas	237	228	200	160	0	825
Lic. en Economía	237	228	200	160	0	825
Escuela Superior de Ciencias Naturales	216	189	151	130	145	831
Biología Experimental	77	59	41	36	43	256
Químico Farmacéutico Biólogo	139	130	110	94	102	575

Matrícula por unidad académica, programa educativo y grado escolar
Nivel Licenciatura

(continuación)

Unidad Académica / Programa Educativo	Grado Escolar					Total
	Primero	Segundo	Tercero	Cuarto	Quinto	
Escuela Superior de Ciencias Sociales	454	463	408	405	417	2,147
Lic. en Derecho	454	463	408	405	417	2,147
Escuela Superior de Ciencias y Tecnologías de la Información	66	43	48	54	0	211
Lic. en Ciencias y Tecnologías de la Información	66	43	48	54	0	211
Escuela Superior de Diseño y Arquitectura	108	63	62	52	45	330
Lic. en Arquitectura	55	45	46	37	27	210
Lic. en Diseño Gráfico	28	8	7	4	9	56
Lic. en Diseño Industrial	25	10	9	11	9	64
Escuela Superior de Economía	68	50	57	32	58	265
Lic. en Economía	68	50	57	32	58	265
Escuela Superior de Enfermería 1	243	252	253	238	225	1,211
Lic. en Enfermería - Chilpancingo	243	252	253	238	179	1,165
Lic. en Enfermería - Ext. Coyuca	0	0	0	0	46	46
Escuela Superior de Enfermería 3	131	127	156	136	82	632
Lic. en Enfermería	131	127	156	136	82	632
Escuela Superior de Enfermería 4	310	322	426	296	220	1,574
Lic. en Enfermería	223	322	426	296	220	1,487
Lic. en Enfermería - Ext. Iguala	44	0	0	0	0	44
Lic. en Enfermería - Ext. Chilpancingo	43	0	0	0	0	43
Escuela Superior de Enfermería 5	132	111	81	87	0	411
Lic. en Enfermería	132	111	81	87	0	411
Escuela Superior de Matemáticas 2	35	0	0	0	0	35
Lic. en Matemáticas	14	0	0	0	0	14
Lic. en Matemáticas: Área Matemática Educativa	21	0	0	0	0	21
Escuela Superior de Medicina	314	373	298	237	0	1,222
Médico Cirujano	314	373	298	237	0	1,222
Escuela Superior de Medicina Veterinaria y Zootecnia	89	53	63	36	58	299
Médico Veterinario Zootecnista	89	53	63	36	58	299
Escuela Superior de Medicina Veterinaria y Zootecnia 2	142	71	103	89	35	440
Médico Veterinario Zootecnista	142	71	103	89	35	440
Escuela Superior de Odontología	188	180	214	169	140	891
Cirujano Dentista	188	180	214	169	140	891
Escuela Superior de Psicología	316	332	320	264	255	1,487
Lic. en Psicología	316	332	320	264	255	1,487
Escuela Superior de Sociología	71	56	56	55	0	238
Lic. en Sociología de la Comunicación y Educación	71	56	56	55	0	238
Escuela Superior de Turismo - Zihuatanejo	39	0	0	0	0	39
Lic. en Gestión Turística	39	0	0	0	0	39
Facultad de Arquitectura y Urbanismo	176	141	120	126	177	740
Arquitecto Urbanista - Chilpancingo	176	141	120	126	177	740
Facultad de Ciencias Agropecuarias y Ambientales	202	157	132	79	0	570
Ing. Agrónomo	152	119	113	79	0	463
Ing. en Agroecología	50	38	19	0	0	107

Matrícula por unidad académica, programa educativo y grado escolar Nivel Licenciatura

(continuación)

Unidad Académica / Programa Educativo	Grado Escolar					Total
	Primero	Segundo	Tercero	Cuarto	Quinto	
Facultad de Ciencias Químico Biológicas	319	320	295	276	0	1,210
Biólogo	73	52	61	67	0	253
Biotecnología	32	39	29	0	0	100
Químico Biólogo Parasitólogo	214	229	205	209	0	857
Facultad de Comunicación y Mercadotecnia	181	176	233	209	0	799
Lic. en Ciencias de la Comunicación	120	114	152	145	0	531
Lic. en Mercadotecnia y Relaciones Públicas	61	62	81	64	0	268
Facultad de Contaduría y Administración	907	834	707	616	559	3,623
Administración de Empresas	375	325	263	223	190	1,376
Contaduría Pública	532	509	444	393	369	2,247
Facultad de Derecho	652	577	745	686	599	3,259
Lic. en Derecho	652	577	745	686	599	3,259
Facultad de Ecología Marina	75	65	64	78	61	343
Ecólogo Marino	75	65	64	78	61	343
Facultad de Enfermería 2	336	333	414	424	364	1,871
Lic. en Enfermería	336	333	414	424	364	1,871
Facultad de Filosofía y Letras	141	166	134	104	0	545
Lic. en Filosofía	26	29	21	10	0	86
Lic. en Historia	54	65	50	49	0	218
Lic. en Literatura Hispanoamericana	26	27	28	32	0	113
Lic. en Sociología	35	45	35	13	0	128
Facultad de Ingeniería	323	343	292	375	202	1,535
Ing. Civil	121	162	112	162	117	674
Ing. Constructor	42	38	70	56	0	206
Ing. en Computación	125	116	74	94	85	494
Ing. Topógrafo y Geomático	35	27	36	63	0	161
Facultad de Lenguas Extranjeras	72	63	57	57	0	249
Lic. en Enseñanza del Idioma Inglés	72	63	57	57	0	249
Facultad de Matemáticas	233	163	110	106	0	612
Lic. en Matemáticas	143	80	86	106	0	415
Acapulco	45	18	33	57	0	153
Chilpancingo	79	62	53	49	0	243
Iguala	19	0	0	0	0	19
Lic. en Matemáticas: Área Matemática Educativa	90	83	24	0	0	197
Acapulco	23	22	15	0	0	60
Chilpancingo	52	61	9	0	0	122
Iguala	15	0	0	0	0	15
Facultad de Turismo - Acapulco	188	248	220	199	156	1,011
Lic. en Gestión Turística	188	248	220	199	156	1,011
Instituto Internacional de Estudios Políticos Avanzados "Ignacio Manuel Altamirano"	80	68	57	83	56	344
Lic. en Ciencias Políticas y Admón. Pública	80	68	57	83	56	344

Matrícula por unidad académica, programa educativo y sexo
Nivel Licenciatura

Unidad Académica / Programa Educativo	Hombres	%	Mujeres	%	Total	%
Nivel Licenciatura	14,512	44.23	18,300	55.77	32,812	100
Centro Regional Campus Cruz Grande (Costa Chica)	22	0.07	20	0.06	42	0.13
Ing. en Energías Limpias	12	0.04	7	0.02	19	0.06
Lic. en Ciencia y Tecnología de Alimentos	10	0.03	13	0.04	23	0.07
Centro Regional Campus Huamuxtitlán (Montaña)	61	0.19	115	0.35	176	0.54
Ing. en Producción Sustentable Alimentaria	40	0.12	25	0.08	65	0.20
Lic. en Nutrición y Ciencia de los Alimentos	21	0.06	90	0.27	111	0.34
Centro Regional Campus Llano Largo (Acapulco)	82	0.25	122	0.37	204	0.62
Lic. en Cultura Física y Deportes	25	0.08	15	0.05	40	0.12
Lic. en Nutrición y Ciencia de los Alimentos	57	0.17	107	0.33	164	0.50
Centro Regional Campus Taxco el Viejo (Norte)	61	0.19	136	0.41	197	0.60
Lic. en Fisioterapia	18	0.05	35	0.11	53	0.16
Lic. en Nutrición y Ciencia de los Alimentos	43	0.13	101	0.31	144	0.44
Centro Regional Campus Técpan (Costa Grande)	281	0.86	229	0.70	510	1.55
Escuela Superior de Desarrollo Sustentable	153	0.47	134	0.41	287	0.87
Ing. en Producción Sustentable	84	0.26	63	0.19	147	0.45
Ing. en Recursos Maderables y no Maderables	26	0.08	17	0.05	43	0.13
Ing. en Sistemas Ambientales	43	0.13	54	0.16	97	0.30
Escuela Superior de Medicina Veterinaria y Zootecnia 3	128	0.39	95	0.29	223	0.68
Médico Veterinario Zootecnista	94	0.29	77	0.23	171	0.52
Médico Veterinario Zootecnista - Ext. Técpan	34	0.10	18	0.05	52	0.16
Centro Regional Campus Zumpango (Centro)	248	0.76	154	0.47	402	1.23
Campus Zumpango - Eduardo Neri	207	0.63	91	0.28	298	0.91
Ing. en Edificación y Administración de Obras	34	0.10	14	0.04	48	0.15
Ing. en Minas	101	0.31	36	0.11	137	0.42
Ing. en Prevención de Desastres y Protección	72	0.22	41	0.12	113	0.34
Escuela Superior de Gobierno y Gestión Pública	41	0.12	63	0.19	104	0.32
Lic. en Gobierno y Gestión Pública	41	0.12	63	0.19	104	0.32
Escuela Superior de Antropología Social	34	0.10	37	0.11	71	0.22
Lic. en Antropología Social	34	0.10	37	0.11	71	0.22
Escuela Superior de Artes	80	0.24	101	0.31	181	0.55
Lic. en Artes	80	0.24	101	0.31	181	0.55
Escuela Superior de Ciencias Ambientales	151	0.46	210	0.64	361	1.10
Lic. en Ciencias Ambientales	151	0.46	210	0.64	361	1.10
Escuela Superior de Ciencias de la Educación	109	0.33	259	0.79	368	1.12
Lic. en Ciencias de la Educación	109	0.33	259	0.79	368	1.12
Escuela Superior de Ciencias de la Tierra	201	0.61	141	0.43	342	1.04
Ing. en Geología	152	0.46	97	0.30	249	0.76
Lic. en Geografía	49	0.15	44	0.13	93	0.28
Escuela Superior de Ciencias del Desarrollo Regional	71	0.22	88	0.27	159	0.48
Lic. en Desarrollo Regional - Acapulco	40	0.12	45	0.14	85	0.26
Lic. en Desarrollo Regional - Tecoaapa-El Pericón	31	0.09	43	0.13	74	0.23
Escuela Superior de Ciencias Económicas	384	1.17	441	1.34	825	2.51
Lic. en Economía	384	1.17	441	1.34	825	2.51
Escuela Superior de Ciencias Naturales	290	0.88	541	1.65	831	2.53
Biología Experimental	86	0.26	170	0.52	256	0.78
Químico Farmacéutico Biólogo	204	0.62	371	1.13	575	1.75

Matrícula por unidad académica, programa educativo y sexo Nivel Licenciatura

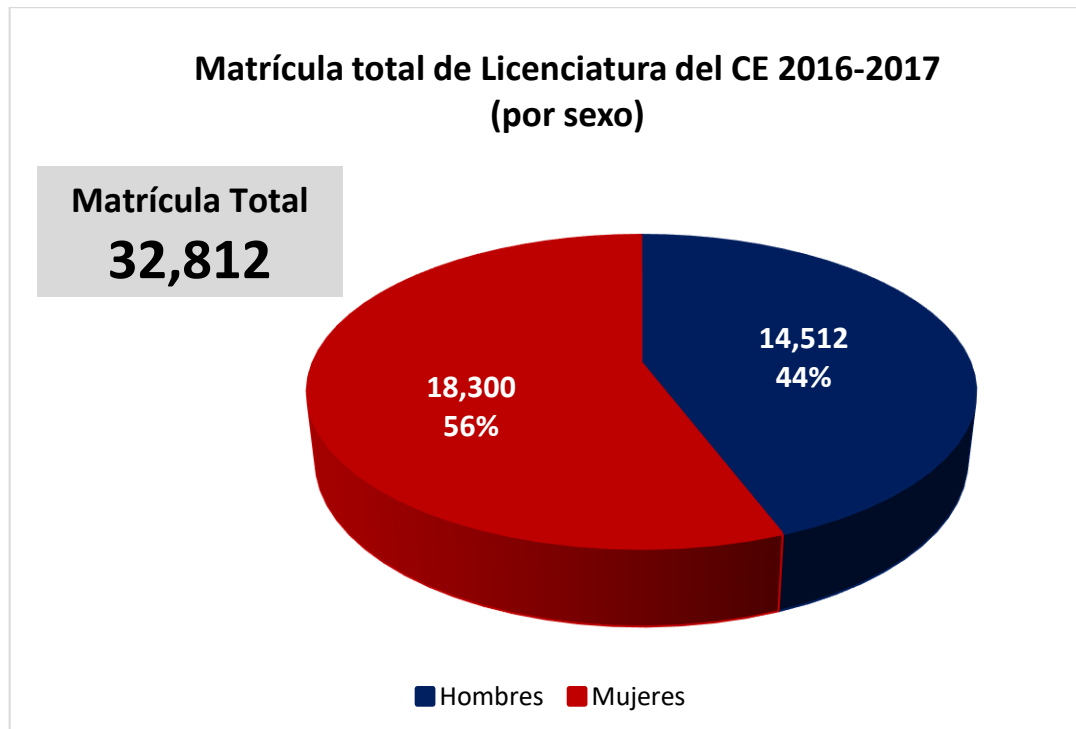
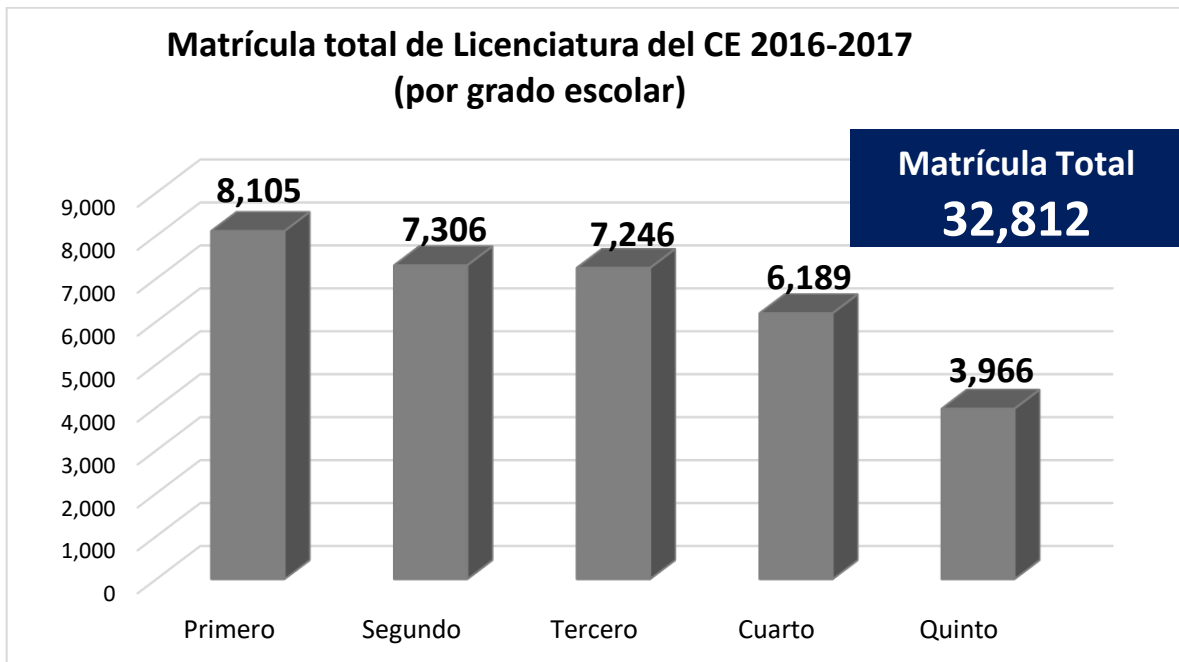
(continuación)

Unidad Académica / Programa Educativo	Hombres	%	Mujeres	%	Total	%
Escuela Superior de Ciencias Sociales	1,078	3.29	1,069	3.26	2,147	6.54
Lic. en Derecho	1,078	3.29	1,069	3.26	2,147	6.54
Escuela Superior de Ciencias y Tecnologías de la Información	154	0.47	57	0.17	211	0.64
Lic. en Ciencias y Tecnologías de la Información	154	0.47	57	0.17	211	0.64
Escuela Superior de Diseño y Arquitectura	216	0.66	114	0.35	330	1.01
Lic. en Arquitectura	148	0.45	62	0.19	210	0.64
Lic. en Diseño Gráfico	32	0.10	24	0.07	56	0.17
Lic. en Diseño Industrial	36	0.11	28	0.09	64	0.20
Escuela Superior de Economía	151	0.46	114	0.35	265	0.81
Lic. en Economía	151	0.46	114	0.35	265	0.81
Escuela Superior de Enfermería 1	205	0.62	1,006	3.07	1,211	3.69
Lic. en Enfermería - Chilpancingo	198	0.60	967	2.95	1,165	3.55
Lic. en Enfermería - Ext. Coyoaca	7	0.02	39	0.12	46	0.14
Escuela Superior de Enfermería 3	106	0.32	526	1.60	632	1.93
Lic. en Enfermería	106	0.32	526	1.60	632	1.93
Escuela Superior de Enfermería 4	392	1.19	1,182	3.60	1,574	4.80
Lic. en Enfermería	359	1.09	1,128	3.44	1,487	4.53
Lic. en Enfermería - Ext. Iguala	18	0.05	26	0.08	44	0.13
Lic. en Enfermería - Ext. Chilpancingo	15	0.05	28	0.09	43	0.13
Escuela Superior de Enfermería 5	66	0.20	345	1.05	411	1.25
Lic. en Enfermería	66	0.20	345	1.05	411	1.25
Escuela Superior de Matemáticas 2	26	0.08	9	0.03	35	0.11
Lic. en Matemáticas	12	0.04	2	0.01	14	0.04
Lic. en Matemáticas: Área Matemática Educativa	14	0.04	7	0.02	21	0.06
Escuela Superior de Medicina	566	1.72	656	2.00	1,222	3.72
Médico Cirujano	566	1.72	656	2.00	1,222	3.72
Escuela Superior de Medicina Veterinaria y Zootecnia	222	0.68	77	0.23	299	0.91
Médico Veterinario Zootecnista	222	0.68	77	0.23	299	0.91
Escuela Superior de Medicina Veterinaria y Zootecnia 2	339	1.03	101	0.31	440	1.34
Médico Veterinario Zootecnista	339	1.03	101	0.31	440	1.34
Escuela Superior de Odontología	340	1.04	551	1.68	891	2.72
Cirujano Dentista	340	1.04	551	1.68	891	2.72
Escuela Superior de Psicología	398	1.21	1,089	3.32	1,487	4.53
Lic. en Psicología	398	1.21	1,089	3.32	1,487	4.53
Escuela Superior de Sociología	96	0.29	142	0.43	238	0.73
Lic. en Sociología de la Comunicación y Educación	96	0.29	142	0.43	238	0.73
Escuela Superior de Turismo - Zihuatanejo	11	0.03	28	0.09	39	0.12
Lic. en Gestión Turística	11	0.03	28	0.09	39	0.12
Facultad de Arquitectura y Urbanismo	457	1.39	283	0.86	740	2.26
Arquitecto Urbanista - Chilpancingo	457	1.39	283	0.86	740	2.26
Facultad de Ciencias Agropecuarias y Ambientales	332	1.01	238	0.73	570	1.74
Ing. Agrónomo	280	0.85	183	0.56	463	1.41
Ing. en Agroecología	52	0.16	55	0.17	107	0.33

Matrícula por unidad académica, programa educativo y sexo
Nivel Licenciatura

(continuación)

Unidad Académica / Programa Educativo	Hombres	%	Mujeres	%	Total	%
Facultad de Ciencias Químico Biológicas	477	1.45	733	2.23	1,210	3.69
Biólogo	99	0.30	154	0.47	253	0.77
Biotecnología	31	0.09	69	0.21	100	0.30
Químico Biólogo Parasitólogo	347	1.06	510	1.55	857	2.61
Facultad de Comunicación y Mercadotecnia	361	1.10	438	1.33	799	2.44
Lic. en Ciencias de la Comunicación	234	0.71	297	0.91	531	1.62
Lic. en Mercadotecnia y Relaciones Públicas	127	0.39	141	0.43	268	0.82
Facultad de Contaduría y Administración	1,721	5.25	1,902	5.80	3,623	11.04
Administración de Empresas	665	2.03	711	2.17	1,376	4.19
Contaduría Pública	1,056	3.22	1,191	3.63	2,247	6.85
Facultad de Derecho	1,585	4.83	1,674	5.10	3,259	9.93
Lic. en Derecho	1,585	4.83	1,674	5.10	3,259	9.93
Facultad de Ecología Marina	194	0.59	149	0.45	343	1.05
Ecólogo Marino	194	0.59	149	0.45	343	1.05
Facultad de Enfermería 2	454	1.38	1,417	4.32	1,871	5.70
Lic. en Enfermería	454	1.38	1,417	4.32	1,871	5.70
Facultad de Filosofía y Letras	255	0.78	290	0.88	545	1.66
Lic. en Filosofía	42	0.13	44	0.13	86	0.26
Lic. en Historia	125	0.38	93	0.28	218	0.66
Lic. en Literatura Hispanoamericana	36	0.11	77	0.23	113	0.34
Lic. en Sociología	52	0.16	76	0.23	128	0.39
Facultad de Ingeniería	1,213	3.70	322	0.98	1,535	4.68
Ing. Civil	551	1.68	123	0.37	674	2.05
Ing. Constructor	175	0.53	31	0.09	206	0.63
Ing. en Computación	350	1.07	144	0.44	494	1.51
Ing. Topógrafo y Geomático	137	0.42	24	0.07	161	0.49
Facultad de Lenguas Extranjeras	94	0.29	155	0.47	249	0.76
Lic. en Enseñanza del Idioma Inglés	94	0.29	155	0.47	249	0.76
Facultad de Matemáticas	345	1.05	267	0.81	612	1.87
Lic. en Matemáticas	225	0.69	190	0.58	415	1.26
Acapulco	86	0.26	67	0.20	153	0.47
Chilpancingo	127	0.39	116	0.35	243	0.74
Iguala	12	0.04	7	0.02	19	0.06
Lic. en Matemáticas: Área Matemática Educativa	120	0.37	77	0.23	197	0.60
Acapulco	37	0.11	23	0.07	60	0.18
Chilpancingo	73	0.22	49	0.15	122	0.37
Iguala	10	0.03	5	0.02	15	0.05
Facultad de Turismo - Acapulco	394	1.20	617	1.88	1,011	3.08
Lic. en Gestión Turística	394	1.20	617	1.88	1,011	3.08
Instituto Internacional de Estudios Políticos Avanzados "Ignacio Manuel Altamirano"	189	0.58	155	0.47	344	1.05
Lic. en Ciencias Políticas y Admón. Pública	189	0.58	155	0.47	344	1.05



Matrícula por unidad académica, programa educativo y rango de edad
Nivel Licenciatura

Unidad Académica / Programa Educativo	Rango de edad (Años)												Total
	17 y -	18	19	20	21	22	23	24	25-29	30-34	35-39	40 y +	
Nivel Licenciatura	23	2,077	6,007	6,285	6,026	5,363	4,262	1,381	891	341	154	2	32,812
Centro Regional Campus Cruz Grande (Costa Chica)	0	0	19	18	5	0	0	0	0	0	0	0	42
Ing. en Energías Limpias	0	0	9	10	0	0	0	0	0	0	0	0	19
Lic. en Ciencia y Tecnología de Alimentos	0	0	10	8	5	0	0	0	0	0	0	0	23
Centro Regional Campus Huamuxtitlán (Montaña)	0	0	36	57	60	14	9	0	0	0	0	0	176
Ing. en Producción Sustentable Alimentaria	0	0	18	21	20	2	4	0	0	0	0	0	65
Lic. en Nutrición y Ciencia de los Alimentos	0	0	18	36	40	12	5	0	0	0	0	0	111
Centro Regional Campus Llano Largo (Acapulco)	0	0	53	55	55	33	8	0	0	0	0	0	204
Lic. en Cultura Física y Deportes	0	0	21	14	5	0	0	0	0	0	0	0	40
Lic. en Nutrición y Ciencia de los Alimentos	0	0	32	41	50	33	8	0	0	0	0	0	164
Centro Regional Campus Taxco el Viejo (Norte)	0	38	77	39	14	9	4	3	9	4	0	0	197
Lic. en Fisioterapia	0	16	37	0	0	0	0	0	0	0	0	0	53
Lic. en Nutrición y Ciencia de los Alimentos	0	22	40	39	14	9	4	3	9	4	0	0	144
Centro Regional Campus Técpan (Costa Grande)	0	66	85	93	102	100	49	13	1	1	0	0	510
Escuela Superior de Desarrollo Sustentable	0	0	62	58	57	66	36	8	0	0	0	0	287
Ing. en Producción Sustentable	0	0	38	39	26	34	10	0	0	0	0	0	147
Ing. en Recursos Maderables y no Maderables	0	0	0	0	11	14	14	4	0	0	0	0	43
Ing. en Sistemas Ambientales	0	0	24	19	20	18	12	4	0	0	0	0	97
Escuela Superior de Medicina Veterinaria y Zootecnia 3	0	66	23	35	45	34	13	5	1	1	0	0	223
Médico Veterinario Zootecnista	0	66	23	35	15	15	10	5	1	1	0	0	171
Médico Veterinario Zootecnista - Ext. Técpan	0	0	0	0	30	19	3	0	0	0	0	0	52
Centro Regional Campus Zumpango (Centro)	0	11	120	120	88	36	12	9	5	1	0	0	402
Campus Zumpango - Eduardo Neri	0	11	92	78	62	28	12	9	5	1	0	0	298
Ing. en Edificación y Administración de Obras	0	0	34	14	0	0	0	0	0	0	0	0	48
Ing. en Minas	0	11	26	31	26	16	12	9	5	1	0	0	137
Ing. en Prevención de Desastres y Protección Civil	0	0	32	33	36	12	0	0	0	0	0	0	113
Escuela Superior de Gobierno y Gestión Pública	0	0	28	42	26	8	0	0	0	0	0	0	104
Lic. en Gobierno y Gestión Pública	0	0	28	42	26	8	0	0	0	0	0	0	104
Escuela Superior de Antropología Social	0	0	12	23	3	8	17	8	0	0	0	0	71
Lic. en Antropología Social	0	0	12	23	3	8	17	8	0	0	0	0	71
Escuela Superior de Artes	0	10	25	32	33	34	16	21	10	0	0	0	181
Lic. en Artes	0	10	25	32	33	34	16	21	10	0	0	0	181
Escuela Superior de Ciencias Ambientales	0	31	51	69	54	48	31	26	31	20	0	0	361
Lic. en Ciencias Ambientales	0	31	51	69	54	48	31	26	31	20	0	0	361
Escuela Superior de Ciencias de la Educación	0	0	95	129	24	31	71	14	4	0	0	0	368
Lic. en Ciencias de la Educación	0	0	95	129	24	31	71	14	4	0	0	0	368

Matrícula por unidad académica, programa educativo y rango de edad Nivel Licenciatura

(continuación)

Unidad Académica / Programa Educativo	Rango de edad (Años)												Total
	17 y -	18	19	20	21	22	23	24	25-29	30-34	35-39	40 y +	
Escuela Superior de Ciencias de la Tierra	0	27	40	79	57	75	35	10	14	5	0	0	342
Ing. en Geología	0	19	25	54	34	66	31	8	8	4	0	0	249
Lic. en Geografía	0	8	15	25	23	9	4	2	6	1	0	0	93
Escuela Superior de Ciencias del Desarrollo Regional 2	0	34	68	45	12	0	0	0	0	0	0	0	159
Lic. en Desarrollo Regional - Acapulco	0	26	44	15	0	0	0	0	0	0	0	0	85
Lic. en Desarrollo Regional - Tecoaapa-El Pericón	0	8	24	30	12	0	0	0	0	0	0	0	74
Escuela Superior de Ciencias Económicas	0	54	98	160	207	114	100	71	21	0	0	0	825
Lic. en Economía	0	54	98	160	207	114	100	71	21	0	0	0	825
Escuela Superior de Ciencias Naturales	0	56	157	160	158	115	126	48	11	0	0	0	831
Biología Experimental	0	20	58	46	48	29	22	26	7	0	0	0	256
Químico Farmacéutico Biólogo	0	36	99	114	110	86	104	22	4	0	0	0	575
Escuela Superior de Ciencias Sociales	0	0	389	469	437	366	430	28	28	0	0	0	2,147
Lic. en Derecho	0	0	389	469	437	366	430	28	28	0	0	0	2,147
Escuela Superior de Ciencias y Tecnologías de la Información	3	26	33	30	24	25	19	19	30	2	0	0	211
Lic. en Ciencias y Tecnologías de la Información	3	26	33	30	24	25	19	19	30	2	0	0	211
Escuela Superior de Diseño y Arquitectura	0	229	67	34	0	0	0	0	0	0	0	0	330
Lic. en Arquitectura	0	145	45	20	0	0	0	0	0	0	0	0	210
Lic. en Diseño Gráfico	0	39	8	9	0	0	0	0	0	0	0	0	56
Lic. en Diseño Industrial	0	45	14	5	0	0	0	0	0	0	0	0	64
Escuela Superior de Economía	0	8	58	50	46	13	42	38	5	5	0	0	265
Lic. en Economía	0	8	58	50	46	13	42	38	5	5	0	0	265
Escuela Superior de Enfermería 1	0	0	200	187	221	254	225	77	47	0	0	0	1,211
Lic. en Enfermería - Chilpancingo	0	0	200	187	221	254	218	57	28	0	0	0	1,165
Lic. en Enfermería - Ext. Coyoaca	0	0	0	0	0	0	7	20	19	0	0	0	46
Escuela Superior de Enfermería 3	0	51	93	112	113	122	71	21	26	10	13	0	632
Lic. en Enfermería	0	51	93	112	113	122	71	21	26	10	13	0	632
Escuela Superior de Enfermería 4	0	0	256	347	407	242	278	38	6	0	0	0	1,574
Lic. en Enfermería	0	0	200	323	401	241	278	38	6	0	0	0	1,487
Lic. en Enfermería - Ext. Iguala	0	0	31	7	5	1	0	0	0	0	0	0	44
Lic. en Enfermería - Ext. Chilpancingo	0	0	25	17	1	0	0	0	0	0	0	0	43
Escuela Superior de Enfermería 5	0	10	89	125	95	81	8	3	0	0	0	0	411
Lic. en Enfermería	0	10	89	125	95	81	8	3	0	0	0	0	411
Escuela Superior de Matemáticas 2	0	6	26	3	0	0	0	0	0	0	0	0	35
Lic. en Matemáticas	0	0	11	3	0	0	0	0	0	0	0	0	14
Lic. en Matemáticas: Área Matemática Educativa	0	6	15	0	0	0	0	0	0	0	0	0	21
Escuela Superior de Medicina	0	131	410	285	248	112	36	0	0	0	0	0	1,222
Médico Cirujano	0	131	410	285	248	112	36	0	0	0	0	0	1,222
Escuela Superior de Medicina Veterinaria y Zootecnia	0	29	99	14	31	32	16	20	11	47	0	0	299
Médico Veterinario Zootecnista	0	29	99	14	31	32	16	20	11	47	0	0	299
Escuela Superior de Medicina Veterinaria y Zootecnia 2	0	75	115	116	57	69	8	0	0	0	0	0	440
Médico Veterinario Zootecnista	0	75	115	116	57	69	8	0	0	0	0	0	440
Escuela Superior de Odontología	0	0	166	125	191	190	171	26	22	0	0	0	891
Cirujano Dentista	0	0	166	125	191	190	171	26	22	0	0	0	891

Matrícula por unidad académica, programa educativo y rango de edad
Nivel Licenciatura

(continuación)

Unidad Académica / Programa Educativo	Rango de edad (Años)												Total
	17 y -	18	19	20	21	22	23	24	25-29	30-34	35-39	40 y +	
Escuela Superior de Psicología	0	86	202	266	284	308	266	58	17	0	0	0	1,487
Lic. en Psicología	0	86	202	266	284	308	266	58	17	0	0	0	1,487
Escuela Superior de Sociología	0	59	56	62	44	10	7	0	0	0	0	0	238
Lic. en Sociología de la Comunicación y Educación	0	59	56	62	44	10	7	0	0	0	0	0	238
Escuela Superior de Turismo - Zihuatanejo	0	21	18	0	0	0	0	0	0	0	0	0	39
Lic. en Gestión Turística	0	21	18	0	0	0	0	0	0	0	0	0	39
Facultad de Arquitectura y Urbanismo	0	150	156	11	96	133	124	64	6	0	0	0	740
Arquitecto Urbanista - Chilpancingo	0	150	156	11	96	133	124	64	6	0	0	0	740
Facultad de Ciencias Agropecuarias y Ambientales	0	0	163	160	141	75	11	20	0	0	0	0	570
Ing. Agrónomo	0	0	126	121	115	70	11	20	0	0	0	0	463
Ing. en Agroecología	0	0	37	39	26	5	0	0	0	0	0	0	107
Facultad de Ciencias Químico Biológicas	14	195	142	340	175	109	195	32	8	0	0	0	1,210
Biólogo	0	38	42	53	39	31	39	4	7	0	0	0	253
Biotecnología	1	19	25	32	16	3	2	1	1	0	0	0	100
Químico Biólogo Parasitólogo	13	138	75	255	120	75	154	27	0	0	0	0	857
Facultad de Comunicación y Mercadotecnia	0	0	158	141	196	222	59	23	0	0	0	0	799
Lic. en Ciencias de la Comunicación	0	0	106	90	132	148	40	15	0	0	0	0	531
Lic. en Mercadotecnia y Relaciones Públicas	0	0	52	51	64	74	19	8	0	0	0	0	268
Facultad de Contaduría y Administración	0	131	786	731	649	660	466	138	55	7	0	0	3,623
Administración de Empresas	0	131	258	247	292	249	105	47	40	7	0	0	1,376
Contaduría Pública	0	0	528	484	357	411	361	91	15	0	0	0	2,247
Facultad de Derecho	6	242	353	462	513	504	370	220	349	112	128	0	3,259
Lic. en Derecho	6	242	353	462	513	504	370	220	349	112	128	0	3,259
Facultad de Ecología Marina	0	29	46	31	49	68	33	56	26	5	0	0	343
Ecólogo Marino	0	29	46	31	49	68	33	56	26	5	0	0	343
Facultad de Enfermería 2	0	18	228	376	425	348	367	69	40	0	0	0	1,871
Lic. en Enfermería	0	18	228	376	425	348	367	69	40	0	0	0	1,871
Facultad de Filosofía y Letras	0	5	153	139	97	76	48	19	6	0	0	2	545
Lic. en Filosofía	0	0	29	23	19	7	6	2	0	0	0	0	86
Lic. en Historia	0	5	58	52	48	35	13	7	0	0	0	0	218
Lic. en Literatura Hispanoamericana	0	0	27	27	14	18	19	6	2	0	0	0	113
Lic. en Sociología	0	0	39	37	16	16	10	4	4	0	0	2	128
Facultad de Ingeniería	0	45	256	239	306	344	268	77	0	0	0	0	1,535
Ing. Civil	0	20	101	102	130	132	147	42	0	0	0	0	674
Ing. Constructor	0	10	25	29	58	60	24	0	0	0	0	0	206
Ing. en Computación	0	15	110	73	83	98	80	35	0	0	0	0	494
Ing. Topógrafo y Geomático	0	0	20	35	35	54	17	0	0	0	0	0	161
Facultad de Lenguas Extranjeras	0	0	28	41	44	44	32	19	12	16	13	0	249
Lic. en Enseñanza del Idioma Inglés	0	0	28	41	44	44	32	19	12	16	13	0	249

Matrícula por unidad académica, programa educativo y rango de edad Nivel Licenciatura

(continuación)

Unidad Académica / Programa Educativo	Rango de edad (Años)												Total
	17 y -	18	19	20	21	22	23	24	25-29	30-34	35-39	40 y +	
Facultad de Matemáticas	0	72	166	123	113	76	44	18	0	0	0	0	612
Lic. en Matemáticas	0	37	87	66	88	75	44	18	0	0	0	0	415
Acapulco	0	17	28	18	23	36	17	14	0	0	0	0	153
Chilpancingo	0	10	50	48	65	39	27	4	0	0	0	0	243
Iguala	0	10	9	0	0	0	0	0	0	0	0	0	19
Lic. en Matemáticas: Área Matemática Educativa	0	35	79	57	25	1	0	0	0	0	0	0	197
Acapulco	0	7	39	11	3	0	0	0	0	0	0	0	60
Chilpancingo	0	21	32	46	22	1	0	0	0	0	0	0	122
Iguala	0	7	8	0	0	0	0	0	0	0	0	0	15
Facultad de Turismo - Acapulco	0	108	121	145	111	235	145	68	72	6	0	0	1,011
Lic. en Gestión Turística	0	108	121	145	111	235	145	68	72	6	0	0	1,011
Instituto Internacional de Estudios Políticos Avanzados "Ignacio Manuel Altamirano"	0	24	38	42	41	28	45	7	19	100	0	0	344
Lic. en Ciencias Políticas y Admón. Pública	0	24	38	42	41	28	45	7	19	100	0	0	344

Matrícula por área del conocimiento Nivel Licenciatura

Área del Conocimiento / Unidad Académica	Primer Ingreso			Reingreso			Total		
	Hombres	Mujeres	Total	Hombres	Mujeres	Total	Hombres	Mujeres	Total
Nivel Licenciatura	3,344	4,229	7,573	11,168	14,071	25,239	14,512	18,300	32,812
Ciencias Agropecuarias 5.71%	359	195	554	863	457	1,320	1,222	652	1,874
Escuela Superior de Ciencias de la Tierra	31	21	52	170	120	290	201	141	342
Escuela Superior de Medicina Veterinaria y Zootecnia	55	21	76	167	56	223	222	77	299
Escuela Superior de Medicina Veterinaria y Zootecnia 2	110	32	142	229	69	298	339	101	440
Facultad de Ciencias Agropecuarias y Ambientales	105	78	183	227	160	387	332	238	570
Escuela Superior de Medicina Veterinaria y Zootecnia 3	58	43	101	70	52	122	128	95	223
Ingeniería y Tecnología 8.91%	443	215	658	1,662	602	2,264	2,105	817	2,922
Centro Regional Campus Cruz Grande (Costa Chica)									
Ing. en Energías Limpias	12	7	19	0	0	0	12	7	19
Centro Regional Campus Zumpango (Centro)									
Campus Zumpango - Eduardo Neri	82	42	124	125	49	174	207	91	298
Escuela Superior de Diseño y Arquitectura	65	42	107	151	72	223	216	114	330
Facultad de Arquitectura y Urbanismo	100	62	162	357	221	578	457	283	740
Facultad de Ingeniería	184	62	246	1029	260	1289	1213	322	1535

Matrícula por área del conocimiento
Nivel Licenciatura

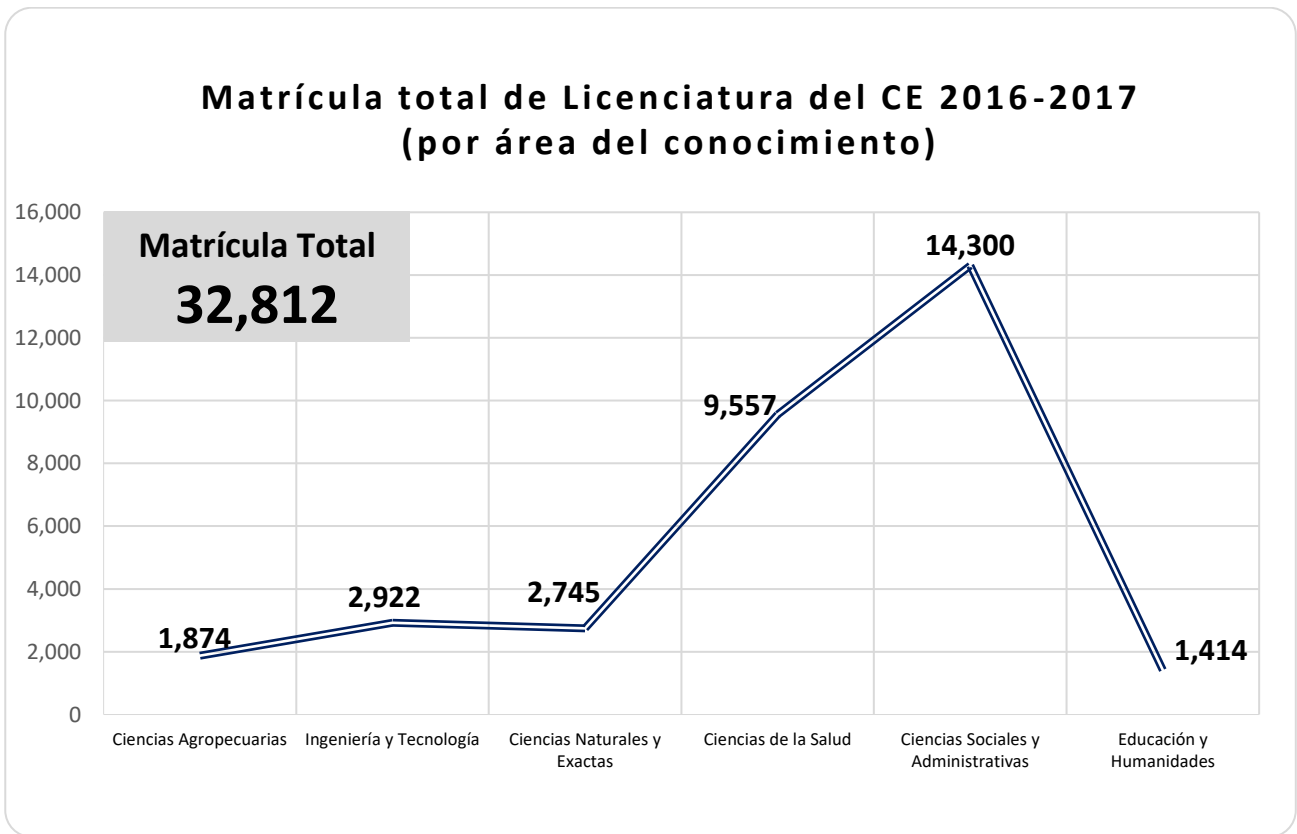
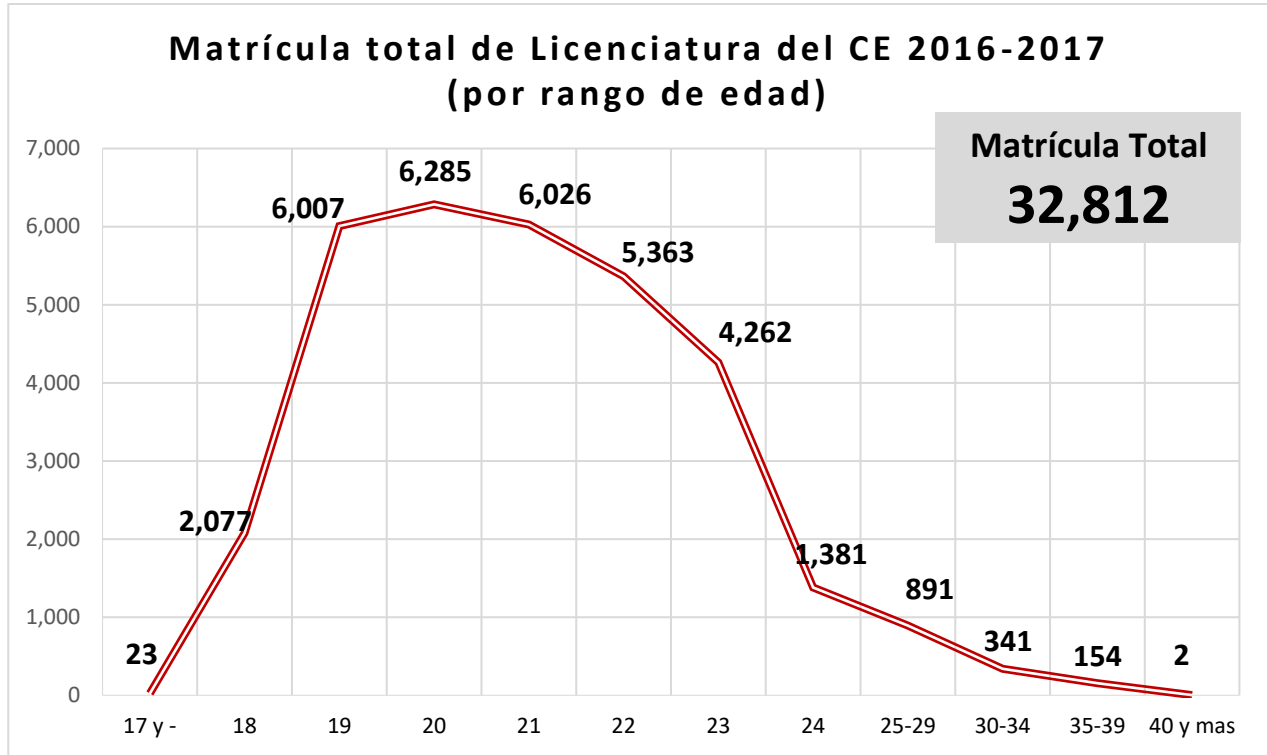
(continuación)

Área del Conocimiento / Unidad Académica	Primer Ingreso			Reingreso			Total		
	Hombres	Mujeres	Total	Hombres	Mujeres	Total	Hombres	Mujeres	Total
Ciencias Naturales y Exactas 8.37%	379	355	734	974	1,037	2,011	1,353	1,392	2,745
Centro Regional Campus Huamuxtitlán (Montaña)									
Ing. en Producción Sustentable Alimentaria	13	12	25	27	13	40	40	25	65
Centro Regional Campus Tépán (Costa Grande)									
Escuela Superior de Desarrollo Sustentable	50	41	91	103	93	196	153	134	287
Escuela Superior de Ciencias Ambientales	32	47	79	119	163	282	151	210	361
Escuela Superior de Ciencias Naturales	70	136	206	220	405	625	290	541	831
Escuela Superior de Ciencias y Tecnologías de la Información	52	14	66	102	43	145	154	57	211
Escuela Superior de Matemáticas 2	25	9	34	1	0	1	26	9	35
Facultad de Ecología Marina	45	29	74	149	120	269	194	149	343
Facultad de Matemáticas	92	67	159	253	200	453	345	267	612
Ciencias de la Salud 29.13%	561	1,433	1,994	2,219	5,344	7,563	2,780	6,777	9,557
Centro Regional Campus Cruz Grande (Costa Chica)									
Lic. en Ciencia y Tecnología de Alimentos	10	13	23	0	0	0	10	13	23
Centro Regional Campus Huamuxtitlán (Montaña)									
Lic. en Nutrición y Ciencia de los Alimentos	7	36	43	14	54	68	21	90	111
Centro Regional Campus Llano Largo (Acapulco)	40	43	83	42	79	121	82	122	204
Centro Regional Campus Taxco el Viejo (Norte)	28	76	104	33	60	93	61	136	197
Escuela Superior de Enfermería 1	35	201	236	170	805	975	205	1,006	1,211
Escuela Superior de Enfermería 3	27	104	131	79	422	501	106	526	632
Escuela Superior de Enfermería 4	83	221	304	309	961	1,270	392	1,182	1,574
Escuela Superior de Enfermería 5	23	109	132	43	236	279	66	345	411
Escuela Superior de Medicina	54	70	124	512	586	1,098	566	656	1,222
Escuela Superior de Odontología	65	123	188	275	428	703	340	551	891
Facultad de Ciencias Químico Biológicas	122	179	301	355	554	909	477	733	1,210
Facultad de Enfermería 2	67	258	325	387	1,159	1,546	454	1,417	1,871
Educación y Humanidades 4.31%	164	244	408	408	598	1,006	572	842	1,414
Escuela Superior de Antropología Social	11	9	20	23	28	51	34	37	71
Escuela Superior de Artes	22	31	53	58	70	128	80	101	181
Escuela Superior de Ciencias de la Educación	40	92	132	69	167	236	109	259	368
Facultad de Filosofía y Letras	62	69	131	193	221	414	255	290	545
Facultad de Lenguas Extranjeras	29	43	72	65	112	177	94	155	249

Matrícula por área del conocimiento Nivel Licenciatura

(continuación)

Área del Conocimiento / Unidad Académica	Primer Ingreso			Reingreso			Total		
	Hombres	Mujeres	Total	Hombres	Mujeres	Total	Hombres	Mujeres	Total
Ciencias Sociales y Administrativas43.58%	1,438	1,787	3,225	5,042	6,033	11,075	6,480	7,820	14,300
Escuela Superior de Ciencias del Desarrollo Regional 2	12	20	32	59	68	127	71	88	159
Escuela Superior de Ciencias Económicas	109	118	227	275	323	598	384	441	825
Escuela Superior de Ciencias Sociales	215	239	454	863	830	1693	1078	1069	2147
Escuela Superior de Economía	34	33	67	117	81	198	151	114	265
Escuela Superior de Gobierno y Gestión Pública	17	29	46	24	34	58	41	63	104
Escuela Superior de Psicología	84	231	315	314	858	1172	398	1089	1487
Escuela Superior de Sociología	27	44	71	69	98	167	96	142	238
Escuela Superior de Turismo - Zihuatanejo	11	28	39	0	0	0	11	28	39
Facultad de Comunicación y Mercadotecnia	86	88	174	275	350	625	361	438	799
Facultad de Contaduría y Administración	452	450	902	1269	1452	2721	1721	1902	3623
Facultad de Derecho	290	343	633	1295	1331	2626	1585	1674	3259
Facultad de Turismo - Acapulco	66	120	186	328	497	825	394	617	1011
Instituto Internacional de Estudios Políticos Avanzados "IMA"	35	44	79	154	111	265	189	155	344



Tasa de crecimiento de la matrícula por unidad académica Nivel Licenciatura

Unidad Académica	Ciclo Escolar		Crecimiento	%
	2015 – 2016	2016 – 2017		
Nivel Licenciatura	31,883	32,812	929	2.91
Centro de Ciencias del Desarrollo Regional	188	0	-188	0.00
Centro Regional Campus Cruz Grande (Costa Chica)	32	42	10	31.25
Centro Regional Campus Huamuxtitlán (Montaña)	121	176	55	45.45
Centro Regional Campus Llano Largo (Acapulco)	137	204	67	48.91
Centro Regional Campus Taxco el Viejo (Norte)	92	197	105	114.13
Centro Regional Campus Técpan (Costa Grande)	424	510	86	20.28
Escuela Superior de Desarrollo Sustentable	266	287	21	7.89
Escuela Superior de Medicina Veterinaria y Zootecnia 3	158	223	65	41.14
Centro Regional Campus Zumpango (Centro)	270	369	99	36.67
Campus Zumpango - Eduardo Neri	270	298	28	10.37
Escuela Superior de Gobierno y Gestión Pública	0	104	104	100.00
Escuela Superior de Antropología Social	75	71	-4	-5.33
Escuela Superior de Artes	174	181	7	4.02
Escuela Superior de Ciencias Ambientales	388	361	-27	-6.96
Escuela Superior de Ciencias de la Educación	359	368	9	2.51
Escuela Superior de Ciencias de la Tierra	409	342	-67	-16.38
Escuela Superior de Ciencias del Desarrollo Regional 2	0	159	159	100.00
Escuela Superior de Ciencias Económicas	795	825	30	3.77
Escuela Superior de Ciencias Naturales	742	831	89	11.99
Escuela Superior de Ciencias Sociales	2,134	2,147	13	0.61
Escuela Superior de Ciencias y Tecnologías de la Información	200	211	11	5.50
Escuela Superior de Diseño y Arquitectura	89	330	241	270.79
Escuela Superior de Economía	256	265	9	3.52
Escuela Superior de Enfermería 1	1,161	1,211	50	4.31
Escuela Superior de Enfermería 3	485	632	147	30.31
Escuela Superior de Enfermería 4	1,554	1,574	20	1.29
Escuela Superior de Enfermería 5	294	411	117	39.80
Escuela Superior de Matemáticas 2	0	35	35	100.00
Escuela Superior de Medicina	1,474	1,222	-252	-17.10
Escuela Superior de Medicina Veterinaria y Zootecnia	259	299	40	15.44
Escuela Superior de Medicina Veterinaria y Zootecnia 2	342	440	98	28.65
Escuela Superior de Odontología	837	891	54	6.45
Escuela Superior de Psicología	1,457	1,487	30	2.06
Escuela Superior de Sociología	309	238	-71	-22.98
Escuela Superior de Turismo - Zihuatanejo	0	39	39	100.00
Facultad de Arquitectura y Urbanismo	722	740	18	2.49
Facultad de Ciencias Agropecuarias y Ambientales	540	570	30	5.56
Facultad de Ciencias Químico Biológicas	1,240	1,210	-30	-2.42
Facultad de Comunicación y Mercadotecnia	799	799	0	0.00
Facultad de Contaduría y Administración	3,505	3,623	118	3.37
Facultad de Derecho	3,218	3,259	41	1.27
Facultad de Ecología Marina	306	343	37	12.09
Facultad de Enfermería 2	1,937	1,871	-66	-3.41
Facultad de Filosofía y Letras	595	545	-50	-8.40
Facultad de Ingeniería	1,452	1,535	83	5.72
Facultad de Lenguas Extranjeras	256	249	-7	-2.73
Facultad de Matemáticas	716	612	-104	-14.53
Facultad de Turismo - Acapulco	1,169	1,011	-158	-13.52
Instituto Internacional de Estudios Políticos Avanzados "Ignacio Manuel Altamirano"	371	344	-27	-7.28

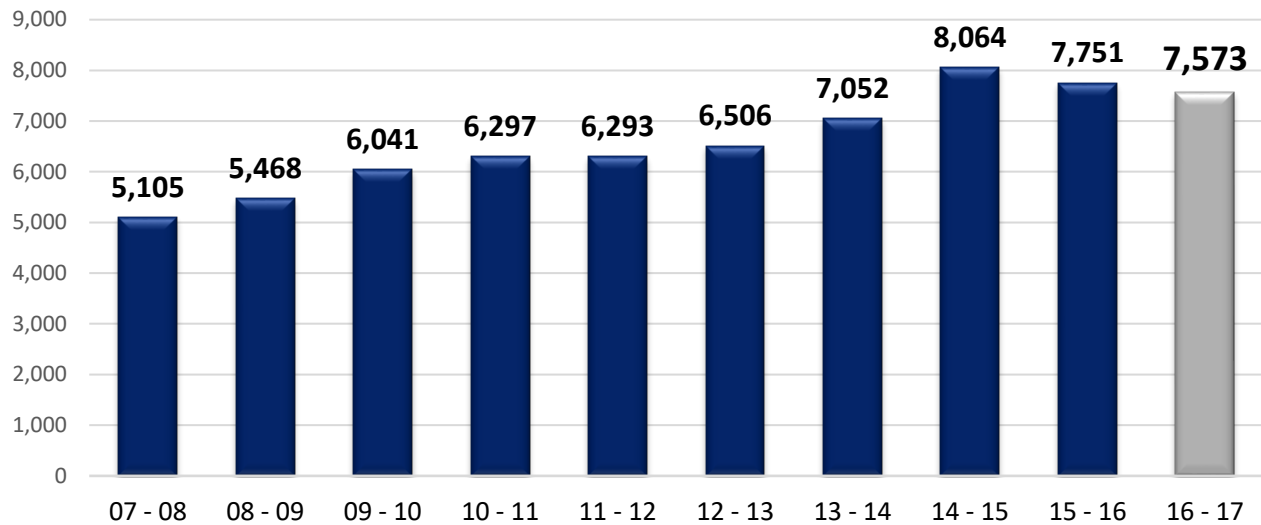
**Evolución de la matrícula de primer ingreso por unidad académica
Nivel Licenciatura Período 2007 - 2008 al 2016 - 2017**

Unidad Académica	Ciclo Escolar									
	07-08	08-09	09-10	10-11	11-12	12-13	13-14	14-15	15-16	16-17
Nivel Licenciatura	5,105	5,468	6,041	6,297	6,293	6,506	7,052	8,064	7,751	7,573
Centro de Ciencias del Desarrollo Regional	-	62	42	24	26	35	30	66	59	0
Centro Regional Campus Cruz Grande (Costa Chica)	-	-	-	-	-	-	-	61	32	42
Centro Regional Campus Huamuxtitlán (Montaña)	-	-	-	-	-	-	-	72	62	68
Centro Regional Campus Llano Largo (Acapulco)	-	-	-	-	-	-	-	83	63	83
Centro Regional Campus Taxco el Viejo (Norte)	-	-	-	-	-	-	-	46	54	104
Centro Regional Campus Técpán (Costa Grande)	-	-	-	-	-	94	115	73	197	192
Escuela Superior de Desarrollo Sustentable	-	-	-	-	-	94	115	73	100	91
Escuela Superior de Medicina Veterinaria y Zootecnia	-	-	-	-	-	-	-	-	97	101
3 Centro Regional Campus Zumpango (Centro)	-	-	-	-	-	-	-	141	151	170
Campus Zumpango - Eduardo Neri	-	-	-	-	-	-	-	141	151	124
Escuela Superior de Gobierno y Gestión Pública	-	-	-	-	-	-	-	-	-	46
Escuela Superior de Antropología Social	12	11	24	11	16	17	39	22	25	20
Escuela Superior de Artes	-	-	-	-	33	48	53	55	52	53
Escuela Superior de Ciencias Ambientales	-	-	73	72	74	79	92	94	88	79
Escuela Superior de Ciencias de la Educación	-	-	-	-	101	123	61	170	226	132
Escuela Superior de Ciencias de la Tierra	40	78	87	81	64	91	85	112	66	52
Escuela Superior de Ciencias del Desarrollo Regional 2	-	-	-	-	-	-	-	-	-	32
Escuela Superior de Ciencias Económicas	181	179	199	222	211	238	218	232	238	227
Escuela Superior de Ciencias Naturales	-	-	123	148	156	163	169	207	177	206
Escuela Superior de Ciencias Sociales	720	746	1,007	478	463	464	469	488	494	454
Escuela Superior de Ciencias y Tecnologías de la Información	-	-	18	49	42	59	69	68	61	66
Escuela Superior de Diseño y Arquitectura	-	-	-	-	-	95	81	93	89	107
Escuela Superior de Economía	-	-	-	58	54	81	76	81	69	67
Escuela Superior de Enfermería 1	224	220	202	225	178	181	250	253	258	236
Escuela Superior de Enfermería 3	74	96	79	124	84	90	142	176	31	131
Escuela Superior de Enfermería 4	161	129	165	245	288	380	304	394	322	304
Escuela Superior de Enfermería 5	-	-	-	-	-	-	-	106	119	132
Escuela Superior de Matemáticas 2	-	-	-	-	-	-	-	-	-	34
Escuela Superior de Medicina	97	108	100	172	121	108	125	123	123	124
Escuela Superior de Medicina Veterinaria y Zootecnia	111	116	112	116	125	79	74	154	79	76
Escuela Superior de Medicina Veterinaria y Zootecnia 2	-	-	-	-	-	-	95	132	134	142
Escuela Superior de Odontología	100	100	145	151	128	155	175	207	181	188
Escuela Superior de Psicología	-	-	-	325	313	289	328	361	353	315
Escuela Superior de Sociología	-	-	-	110	94	82	68	82	81	71
Escuela Superior de Turismo - Zihuatanejo	-	-	-	-	-	-	-	-	-	39
Facultad de Arquitectura y Urbanismo	139	186	185	187	189	170	166	142	141	162
Facultad de Ciencias Agropecuarias y Ambientales	73	100	71	73	95	117	135	198	156	183
Facultad de Ciencias Químico Biológicas	237	239	236	273	271	264	298	335	335	301
Facultad de Comunicación y Mercadotecnia	218	192	256	285	213	188	227	207	182	174
Facultad de Contaduría y Administración	647	728	717	720	705	723	781	905	954	902
Facultad de Derecho	525	533	623	602	610	637	697	713	577	633
Facultad de Ecología Marina	133	150	90	79	74	76	89	80	72	74
Facultad de Enfermería 2	282	333	275	333	370	404	400	259	318	325
Facultad de Filosofía y Letras	200	193	199	205	193	221	177	151	164	131
Facultad de Ingeniería	274	272	263	317	312	250	309	284	276	246
Facultad de Lenguas Extranjeras	-	-	50	68	71	70	75	70	70	72
Facultad de Matemáticas	210	191	183	134	213	147	197	168	222	159
Facultad de Turismo - Acapulco	397	455	360	334	365	252	311	317	308	186
Instituto Internacional de Estudios Políticos Avanzados "Ignacio Manuel Altamirano"	50	51	157	76	41	36	72	83	92	79

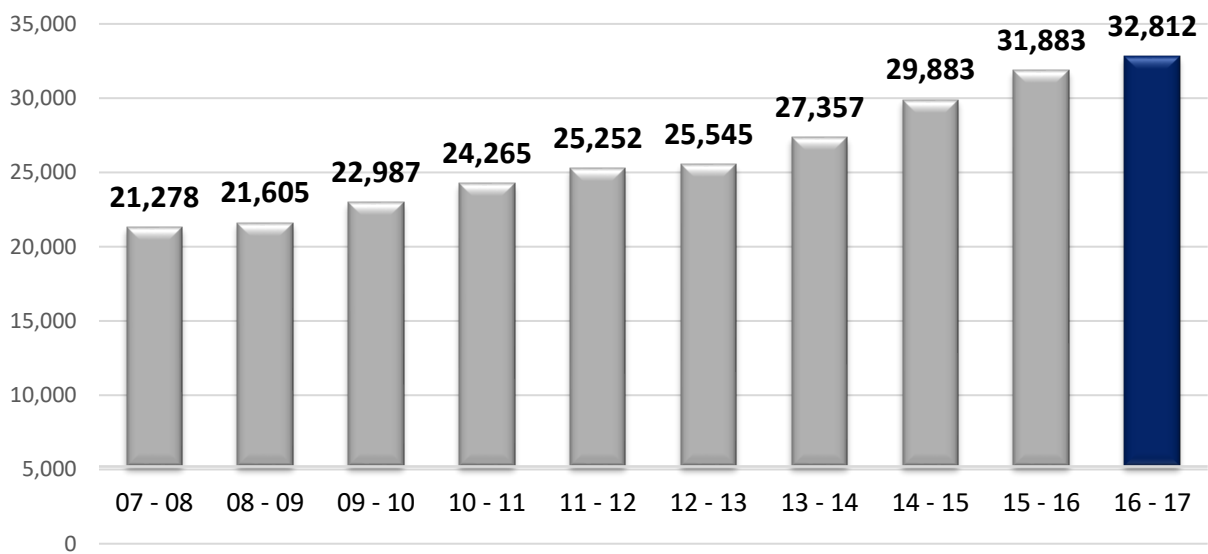
Evolución de la matrícula total por unidad académica Nivel Licenciatura Período 2007 - 2008 al 2016 - 2017

Unidad Académica	Ciclo Escolar									
	07 - 08	08 - 09	09 - 10	10 - 11	11 - 12	12 - 13	13 - 14	14 - 15	15 - 16	16 - 17
Nivel Licenciatura	21,278	21,605	22,987	24,265	25,252	25,545	27,357	29,883	31,883	32,812
Centro de Ciencias del Desarrollo Regional	-	62	96	109	125	152	99	153	188	0
Centro Regional Campus Cruz Grande (Costa Grande)	-	-	-	-	-	-	-	61	32	42
Centro Regional Campus Huamuxtitlán (Montaña)	-	-	-	-	-	-	-	72	121	176
Centro Regional Campus Llano Largo (Acapulco)	-	-	-	-	-	-	-	83	137	204
Centro Regional Campus Taxco el Viejo (Norte)	-	-	-	-	-	-	-	46	92	197
Centro Regional Campus Técpan (Costa Grande)	-	-	-	-	-	94	173	246	424	510
Escuela Superior de Desarrollo Sustentable	-	-	-	-	-	94	173	246	266	287
Escuela Superior de Medicina Veterinaria y Zootecnia 3	-	-	-	-	-	-	-	-	158	223
Centro Regional Campus Zumpango (Centro)	-	-	-	-	-	-	-	142	270	402
Campus Zumpango - Eduardo Neri	-	-	-	-	-	-	-	142	270	298
Escuela Superior de Gobierno y Gestión Pública	-	-	-	-	-	-	-	-	-	104
Escuela Superior de Antropología Social	75	52	62	53	52	55	65	56	75	71
Escuela Superior de Artes	-	-	-	-	33	74	109	145	174	181
Escuela Superior de Ciencias Ambientales	-	-	255	268	279	310	251	372	388	361
Escuela Superior de Ciencias de la Educación	-	-	-	-	101	221	65	314	359	368
Escuela Superior de Ciencias de la Tierra	218	248	285	309	341	351	240	413	409	342
Escuela Superior de Ciencias del Desarrollo Regional 2	-	-	-	-	-	-	-	-	-	159
Escuela Superior de Ciencias Económicas	558	598	621	698	721	769	758	759	795	825
Escuela Superior de Ciencias Naturales	-	-	123	251	372	499	645	726	742	831
Escuela Superior de Ciencias Sociales	3,437	3,412	3,589	2,042	2,041	2,038	1,997	2,044	2,134	2,147
Escuela Superior de Ciencias y Tecnologías de la Información	-	-	28	72	67	156	179	190	200	211
Escuela Superior de Diseño y Arquitectura	-	-	-	-	-	95	131	175	89	330
Escuela Superior de Economía	-	-	-	182	168	216	244	259	256	265
Escuela Superior de Enfermería 1	806	782	755	772	628	610	827	878	1,161	1,211
Escuela Superior de Enfermería 3	292	291	300	323	332	321	388	479	485	632
Escuela Superior de Enfermería 4	481	485	529	637	785	1,013	1,132	1,272	1,554	1,574
Escuela Superior de Enfermería 5	-	-	-	-	-	-	-	198	294	411
Escuela Superior de Matemáticas 2	-	-	-	-	-	-	-	-	-	35
Escuela Superior de Medicina	644	732	837	917	1,274	1,131	1,262	1,395	1,474	1,222
Escuela Superior de Medicina Veterinaria y Zootecnia	436	454	444	457	484	210	237	469	259	299
Escuela Superior de Medicina Veterinaria y Zootecnia 2	-	-	-	-	-	-	247	382	342	440
Escuela Superior de Odontología	441	455	521	592	652	709	760	812	837	891
Escuela Superior de Psicología	-	-	-	1,286	1,209	1,049	1,282	1,380	1,457	1,487
Escuela Superior de Sociología	-	-	-	297	328	362	317	287	309	238
Escuela Superior de Turismo - Zihuatanejo	-	-	-	-	-	-	-	-	-	39
Facultad de Arquitectura y Urbanismo	660	690	742	779	824	733	698	750	722	740
Facultad de Ciencias Agropecuarias y Ambientales	217	259	258	282	306	318	363	488	540	570
Facultad de Ciencias Químico Biológicas	1,097	1,100	1,110	1,147	1,154	1,152	1,220	1,122	1,240	1,210
Facultad de Comunicación y Mercadotecnia	841	813	827	880	882	855	896	768	799	799
Facultad de Contaduría y Administración	2,577	2,713	2,904	3,099	3,039	3,158	3,265	3,300	3,505	3,623
Facultad de Derecho	2,753	2,669	2,760	2,888	2,842	2,927	3,093	3,239	3,218	3,259
Facultad de Ecología Marina	431	478	310	327	298	350	312	292	306	343
Facultad de Enfermería 2	998	982	1,011	1,066	1,218	1,367	1,594	1,582	1,937	1,871
Facultad de Filosofía y Letras	725	734	726	710	671	669	651	578	595	545
Facultad de Ingeniería	1,293	1,325	1,322	1,429	1,497	1,481	1,462	1,464	1,452	1,535
Facultad de Lenguas Extranjeras	-	-	185	204	221	247	268	277	256	249
Facultad de Matemáticas	706	594	707	496	683	489	592	687	716	612
Facultad de Turismo - Acapulco	1,466	1,533	1,415	1,466	1,379	1,122	1,257	1,210	1,169	1,011
Instituto Internacional de Estudios Políticos Avanzados "IMA"	126	144	265	227	246	242	278	318	371	344

Evolución de la matrícula escolar de primer ingreso
Ciclos Escolares 2007 - 2008 al 2016 - 2017
Nivel Licenciatura



Evolución de la matrícula escolar total
Ciclos Escolares 2007 - 2008 al 2016 - 2017
Nivel Licenciatura



Personal académico por unidad académica, nivel de estudios y sexo

Nivel Licenciatura

Unidad Académica	Nivel de estudios												Total		
	Doctorado			Maestría			Especialidad			Licenciatura					
	H	M	Total	H	M	Total	H	M	Total	H	M	Total	H	M	Total
Personal Académico	211	113	324	415	225	640	42	15	57	97	53	150	765	406	1,171
Centro Regional Campus Cruz Grande (Costa Chica)	1	1	2	5	1	6	0	0	0	0	0	0	6	2	8
Centro Regional Campus Huamuxtlán (Montaña)	1	0	1	1	0	1	0	0	0	0	0	0	2	0	2
Centro Regional Campus Llano Largo (Acapulco)	0	1	1	8	1	9	0	0	0	0	0	0	8	2	10
Centro Regional Campus Taxco el Viejo (Norte)	1	0	1	0	1	1	0	0	0	0	0	0	1	1	2
Centro Regional Campus Técpan (Costa Grande)	6	4	10	8	6	14	0	0	0	1	0	1	15	10	25
Escuela Superior de Desarrollo Sustentable	4	2	6	6	3	9	0	0	0	1	0	1	11	5	16
Escuela Superior de Medicina Veterinaria y Zootecnia 3	2	2	4	2	3	5	0	0	0	0	0	0	4	5	9
Centro Regional Campus Zumpango (Centro)	1	0	1	7	4	11	0	0	0	0	0	0	8	4	12
Campus Zumpango - Eduardo Neri	1	0	1	6	2	8	0	0	0	0	0	0	7	2	9
Escuela Superior de Gobierno y Gestión	0	0	0	1	2	3	0	0	0	0	0	0	1	2	3
Escuela Superior de Antropología Social	2	1	3	3	2	5	0	0	0	0	0	0	5	3	8
Escuela Superior de Artes	1	1	2	9	1	10	0	0	0	0	0	0	10	2	12
Escuela Superior de Ciencias Ambientales	4	2	6	6	2	8	0	0	0	2	1	3	12	5	17
Escuela Superior de Ciencias de la Educación	6	2	8	5	2	7	0	0	0	1	0	1	12	4	16
Escuela Superior de Ciencias de la Tierra	5	2	7	3	2	5	0	0	0	0	0	0	8	4	12
Escuela Superior de Ciencias del Desarrollo Regional 2	0	0	0	2	0	2	0	0	0	0	0	0	2	0	2
Escuela Superior de Ciencias Económicas	5	2	7	8	3	11	0	0	0	0	0	0	13	5	18
Escuela Superior de Ciencias Naturales	8	5	13	12	11	23	0	0	0	0	0	0	20	16	36
Escuela Superior de Ciencias Sociales	12	3	15	17	4	21	0	0	0	11	0	11	40	7	47
Escuela Superior de Ciencias y Tecnologías de la Información	2	0	2	6	1	7	0	0	0	0	0	0	8	1	9
Escuela Superior de Diseño y Arquitectura	0	0	0	3	3	6	0	0	0	0	0	0	3	3	6
Escuela Superior de Economía	4	2	6	4	3	7	0	0	0	0	0	0	8	5	13
Escuela Superior de Enfermería 1	0	4	4	8	14	22	1	2	3	2	2	4	11	22	33
Escuela Superior de Enfermería 3	0	0	0	3	9	12	0	0	0	1	2	3	4	11	15
Escuela Superior de Enfermería 4	0	4	4	4	8	12	1	1	2	2	0	2	7	13	20
Escuela Superior de Enfermería 5	1	0	1	1	0	1	0	0	0	0	4	4	2	4	6
Escuela Superior de Matemáticas 2	1	0	1	6	2	8	0	0	0	0	0	0	7	2	9
Escuela Superior de Medicina	20	12	32	9	2	11	37	10	47	0	0	0	66	24	90
Escuela Superior de Medicina Veterinaria y Zootecnia	7	0	7	8	0	8	0	0	0	0	0	0	15	0	15
Escuela Superior de Medicina Veterinaria y Zootecnia 2	4	0	4	5	4	9	0	0	0	0	0	0	9	4	13
Escuela Superior de Odontología	1	0	1	9	8	17	2	2	4	0	0	0	12	10	22
Escuela Superior de Psicología	1	2	3	13	13	26	1	0	1	5	2	7	20	17	37
Escuela Superior de Sociología	3	1	4	11	1	12	0	0	0	1	0	1	15	2	17
Escuela Superior de Turismo - Zihuatanejo	0	0	0	7	2	9	0	0	0	0	0	0	7	2	9
Facultad de Arquitectura y Urbanismo	7	3	10	13	5	18	0	0	0	3	0	3	23	8	31
Facultad de Ciencias Agropecuarias y	9	1	10	12	4	16	0	0	0	1	0	1	22	5	27
Facultad de Ciencias Químico Biológicas	18	25	43	13	8	21	0	0	0	4	7	11	35	40	75
Facultad de Comunicación y Mercadotecnia	4	3	7	13	6	19	0	0	0	6	6	12	23	15	38
Facultad de Contaduría y Administración	8	2	10	35	16	51	0	0	0	7	2	9	50	20	70
Facultad de Derecho	8	1	9	18	8	26	0	0	0	4	2	6	30	11	41
Facultad de Ecología Marina	9	0	9	9	3	12	0	0	0	4	0	4	22	3	25
Facultad de Enfermería 2	1	5	6	11	23	34	0	0	0	9	16	25	21	44	65
Facultad de Filosofía y Letras	7	11	18	12	6	18	0	0	0	0	1	1	19	18	37
Facultad de Ingeniería	15	1	16	30	6	36	0	0	0	21	4	25	66	11	77
Facultad de Lenguas Extranjeras	0	2	2	6	8	14	0	0	0	0	0	0	6	10	16
Facultad de Matemáticas	14	4	18	27	12	39	0	0	0	8	4	12	49	20	69
Facultad de Turismo - Acapulco	7	4	11	21	9	30	0	0	0	4	0	4	32	13	45
Instituto Internacional de Estudios Políticos Avanzados "Ignacio Manuel Altamirano"	7	2	9	4	1	5	0	0	0	0	0	0	11	3	14

Fuente: Nómina segunda quincena octubre 2016.

Personal académico por unidad académica, tiempo de dedicación y sexo
Nivel Licenciatura

Unidad Académica	Tiempo de dedicación												Total		
	Tiempo completo			¾ de tiempo			½ Tiempo			Por Horas			H	M	Total
	H	M	Total	H	M	Total	H	M	Total	H	M	Total			
Personal Académico	517	258	775	55	27	82	10	5	15	183	116	299	765	406	1,171
Centro Regional Campus Cruz Grande (Costa Chica)	4	2	6	1	0	1	0	0	0	1	0	1	6	2	8
Centro Regional Campus Huamuxtitlán (Montaña)	0	0	0	0	0	0	0	0	0	2	0	2	2	0	2
Centro Regional Campus Llano Largo (Acapulco)	7	2	9	0	0	0	0	0	0	1	0	1	8	2	10
Centro Regional Campus Taxco el Viejo(Norte)	1	1	2	0	0	0	0	0	0	0	0	0	1	1	2
Centro Regional Campus Técpan (Costa Grande)	8	4	12	3	0	3	0	0	0	4	6	10	15	10	25
Escuela Superior de Desarrollo Sustentable	4	2	6	3	0	3	0	0	0	4	3	7	11	5	16
Escuela Superior de Medicina Veterinaria y Zootecnia 3	4	2	6	0	0	0	0	0	0	0	3	3	4	5	9
Centro Regional Campus Zumpango (Centro)	6	2	8	2	2	4	0	0	0	0	0	0	8	4	12
Campus Zumpango - Eduardo Neri	5	1	6	2	1	3	0	0	0	0	0	0	7	2	9
Escuela Superior de Gobierno y Gestión Pública	1	1	2	0	1	1	0	0	0	0	0	0	1	2	3
Escuela Superior de Antropología Social	3	3	6	1	0	1	0	0	0	1	0	1	5	3	8
Escuela Superior de Artes	4	1	5	2	0	2	0	0	0	4	1	5	10	2	12
Escuela Superior de Ciencias Ambientales	7	2	9	0	0	0	1	0	1	4	3	7	12	5	17
Escuela Superior de Ciencias de la Educación	9	4	13	0	0	0	0	0	0	3	0	3	12	4	16
Escuela Superior de Ciencias de la Tierra	8	2	10	0	1	1	0	0	0	0	1	1	8	4	12
Escuela Superior de Ciencias del Desarrollo Regional 2	0	0	0	2	0	2	0	0	0	0	0	0	2	0	2
Escuela Superior de Ciencias Económicas	10	4	14	2	0	2	0	0	0	1	1	2	13	5	18
Escuela Superior de Ciencias Naturales	13	11	24	4	3	7	0	0	0	3	2	5	20	16	36
Escuela Superior de Ciencias Sociales	31	6	37	2	0	2	0	0	0	7	1	8	40	7	47
Escuela Superior de Ciencias y Tecnologías de la Información	8	1	9	0	0	0	0	0	0	0	0	0	8	1	9
Escuela Superior de Diseño y Arquitectura	3	3	6	0	0	0	0	0	0	0	0	0	3	3	6
Escuela Superior de Economía	6	4	10	0	0	0	0	0	0	2	1	3	8	5	13
Escuela Superior de Enfermería 1	6	17	23	0	0	0	1	0	1	4	5	9	11	22	33
Escuela Superior de Enfermería 3	0	4	4	0	0	0	0	1	1	4	6	10	4	11	15
Escuela Superior de Enfermería 4	4	8	12	0	1	1	0	0	0	3	4	7	7	13	20
Escuela Superior de Enfermería 5	2	0	2	0	0	0	0	0	0	0	4	4	2	4	6
Escuela Superior de Matemáticas 2	6	0	6	0	1	1	0	0	0	1	1	2	7	2	9
Escuela Superior de Medicina	22	14	36	6	4	10	0	0	0	38	6	44	66	24	90
Escuela Superior de Medicina Veterinaria y Zootecnia	12	0	12	3	0	3	0	0	0	0	0	0	15	0	15
Escuela Superior de Medicina Veterinaria y Zootecnia 2	7	3	10	1	0	1	0	0	0	1	1	2	9	4	13
Escuela Superior de Odontología	9	7	16	0	0	0	0	0	0	3	3	6	12	10	22
Escuela Superior de Psicología	10	12	22	1	1	2	2	0	2	7	4	11	20	17	37
Escuela Superior de Sociología	10	2	12	0	0	0	0	0	0	5	0	5	15	2	17
Escuela Superior de Turismo - Zihuatanejo	1	1	2	0	0	0	0	0	0	6	1	7	7	2	9
Facultad de Arquitectura y Urbanismo	18	4	22	0	1	1	1	0	1	4	3	7	23	8	31
Facultad de Ciencias Agropecuarias y	19	2	21	3	1	4	0	0	0	0	2	2	22	5	27
Facultad de Ciencias Químico Biológicas	28	31	59	3	3	6	0	0	0	4	6	10	35	40	75
Facultad de Comunicación y Mercadotecnia	11	3	14	1	1	2	0	0	0	11	11	22	23	15	38
Facultad de Contaduría y Administración	42	14	56	2	0	2	0	0	0	6	6	12	50	20	70
Facultad de Derecho	25	11	36	1	0	1	0	0	0	4	0	4	30	11	41
Facultad de Ecología Marina	17	3	20	3	0	3	0	0	0	2	0	2	22	3	25
Facultad de Enfermería 2	8	22	30	0	0	0	0	0	0	13	22	35	21	44	65
Facultad de Filosofía y Letras	17	14	31	1	1	2	0	2	2	1	1	2	19	18	37
Facultad de Ingeniería	40	3	43	3	1	4	5	0	5	18	7	25	66	11	77
Facultad de Lenguas Extranjeras	2	6	8	1	2	3	0	1	1	3	1	4	6	10	16
Facultad de Matemáticas	39	13	52	4	4	8	0	0	0	6	3	9	49	20	69
Facultad de Turismo - Acapulco	24	9	33	3	0	3	0	1	1	5	3	8	32	13	45
Instituto Internacional de Estudios Políticos Avanzados "Ignacio Manuel Altamirano"	10	3	13	0	0	0	0	0	0	1	0	1	11	3	14

Fuente: Nómina segunda quincena octubre 2016.

Personal académico por unidad académica y rango de antigüedad Nivel Licenciatura

Unidad Académica	Rango de antigüedad (Años)							Total
	0 a 4	5 a 9	10 a 14	15 a 19	20 a 24	25 a 29	30 o más	
Personal Académico	256	140	161	133	72	85	324	1,171
Centro Regional Campus Cruz Grande (Costa Chica)	5	1	1	1	0	0	0	8
Centro Regional Campus Huamuxtitlán (Montaña)	2	0	0	0	0	0	0	2
Centro Regional Campus Llano Largo (Acapulco)	4	1	1	0	0	0	4	10
Centro Regional Campus Taxco el Viejo (Norte)	2	0	0	0	0	0	0	2
Centro Regional Campus Técpan (Costa Grande)	15	4	3	0	1	2	0	25
Escuela Superior de Desarrollo Sustentable	11	2	1	0	0	2	0	16
Escuela Superior de Medicina Veterinaria y Zootecnia 3	4	2	2	0	1	0	0	9
Centro Regional Campus Zumpango (Centro)	7	0	1	1	1	0	2	12
Campus Zumpango - Eduardo Neri	6	0	0	1	1	0	1	9
Escuela Superior de Gobierno y Gestión Pública	1	0	1	0	0	0	1	3
Escuela Superior de Antropología Social	1	2	1	0	1	1	2	8
Escuela Superior de Artes	7	0	3	0	0	0	2	12
Escuela Superior de Ciencias Ambientales	8	2	4	1	0	0	2	17
Escuela Superior de Ciencias de la Educación	3	2	3	1	0	0	7	16
Escuela Superior de Ciencias de la Tierra	4	2	0	2	3	1	0	12
Escuela Superior de Ciencias del Desarrollo Regional 2	2	0	0	0	0	0	0	2
Escuela Superior de Ciencias Económicas	1	1	1	1	2	1	11	18
Escuela Superior de Ciencias Naturales	12	9	1	2	1	5	6	36
Escuela Superior de Ciencias Sociales	9	1	3	9	6	4	15	47
Escuela Superior de Ciencias y Tecnologías de la Información	2	1	0	2	1	0	3	9
Escuela Superior de Diseño y Arquitectura	1	0	1	4	0	0	0	6
Escuela Superior de Economía	2	4	0	1	0	1	5	13
Escuela Superior de Enfermería 1	1	2	4	4	0	3	19	33
Escuela Superior de Enfermería 3	6	1	2	2	0	2	2	15
Escuela Superior de Enfermería 4	0	0	3	1	0	3	13	20
Escuela Superior de Enfermería 5	0	0	4	2	0	0	0	6
Escuela Superior de Matemáticas 2	0	3	2	1	0	2	1	9
Escuela Superior de Medicina	12	19	18	9	2	1	29	90
Escuela Superior de Medicina Veterinaria y Zootecnia	3	1	0	3	1	4	3	15
Escuela Superior de Medicina Veterinaria y Zootecnia 2	5	3	1	3	1	0	0	13
Escuela Superior de Odontología	2	3	2	14	1	0	0	22
Escuela Superior de Psicología	11	2	6	6	2	6	4	37
Escuela Superior de Sociología	1	2	3	2	2	3	4	17
Escuela Superior de Turismo - Zihuatanejo	4	3	1	0	1	0	0	9
Facultad de Arquitectura y Urbanismo	5	1	6	7	5	0	7	31
Facultad de Ciencias Agropecuarias y Ambientales	8	1	1	1	0	1	15	27
Facultad de Ciencias Químico Biológicas	18	16	13	6	4	3	15	75
Facultad de Comunicación y Mercadotecnia	14	6	4	5	6	0	3	38
Facultad de Contaduría y Administración	12	0	4	9	11	4	30	70
Facultad de Derecho	1	2	11	4	5	6	12	41
Facultad de Ecología Marina	1	1	4	0	0	0	19	25
Facultad de Enfermería 2	18	19	3	1	0	1	23	65
Facultad de Filosofía y Letras	3	0	4	2	1	9	18	37
Facultad de Ingeniería	19	5	8	10	8	8	19	77
Facultad de Lenguas Extranjeras	4	4	4	1	0	0	3	16
Facultad de Matemáticas	10	11	23	9	3	3	10	69
Facultad de Turismo - Acapulco	5	5	4	6	3	10	12	45
Instituto Internacional de Estudios Políticos Avanzados "Ignacio Manuel Altamirano"	6	0	3	0	0	1	4	14

Fuente: Nómina segunda quincena octubre 2016.

Personal académico por unidad académica y rango de edad
Nivel Licenciatura

Unidad Académica	Rango de edad (Años)										Total
	menos de 25	25 a 29	30 a 34	35 a 39	40 a 44	45 a 49	50 a 54	55 a 59	60 a 64	65 o más	
Personal Académico	2	32	107	143	126	131	125	205	170	130	1,171
Centro Regional Campus Cruz Grande (Costa Chica)	0	1	3	1	1	1	0	1	0	0	8
Centro Regional Campus Huamuxtlán (Montaña)	0	0	0	0	1	0	1	0	0	0	2
Centro Regional Campus Llano Largo (Acapulco)	0	2	0	1	1	1	1	3	1	0	10
Centro Regional Campus Taxco el Viejo (Norte)	0	0	1	1	0	0	0	0	0	0	2
Centro Regional Campus Técpan (Costa Grande)	0	1	6	3	7	5	1	2	0	0	25
Escuela Superior de Desarrollo Sustentable	0	0	5	3	5	1	0	2	0	0	16
Escuela Superior de Medicina Veterinaria y Zootecnia 3	0	1	1	0	2	4	1	0	0	0	9
Centro Regional Campus Zumpango (Centro)	0	3	0	2	2	2	1	1	1	0	12
Campus Zumpango - Eduardo Neri	0	3	0	1	1	2	1	1	0	0	9
Escuela Superior de Gobierno y Gestión Pública	0	0	0	1	1	0	0	0	1	0	3
Escuela Superior de Antropología Social	0	0	1	0	1	1	1	1	2	1	8
Escuela Superior de Artes	0	0	0	1	1	6	1	0	2	1	12
Escuela Superior de Ciencias Ambientales	0	1	2	4	4	3	0	1	1	1	17
Escuela Superior de Ciencias de la Educación	0	0	3	1	2	2	0	2	4	2	16
Escuela Superior de Ciencias de la Tierra	0	0	1	2	1	2	6	0	0	0	12
Escuela Superior de Ciencias del Desarrollo Regional 2	0	1	1	0	0	0	0	0	0	0	2
Escuela Superior de Ciencias Económicas	0	0	2	0	2	1	1	2	4	6	18
Escuela Superior de Ciencias Naturales	0	2	5	7	7	0	4	9	1	1	36
Escuela Superior de Ciencias Sociales	0	1	3	3	5	4	4	4	11	12	47
Escuela Superior de Ciencias y Tecnologías de la Información	0	1	1	1	2	0	1	0	1	2	9
Escuela Superior de Diseño y Arquitectura	0	0	0	0	2	1	0	0	1	2	6
Escuela Superior de Economía	0	0	1	0	1	0	2	6	3	0	13
Escuela Superior de Enfermería 1	0	0	0	2	4	2	3	11	9	2	33
Escuela Superior de Enfermería 3	0	1	2	0	1	0	1	4	2	4	15
Escuela Superior de Enfermería 4	0	0	0	2	0	1	3	5	6	3	20
Escuela Superior de Enfermería 5	0	0	0	0	0	5	1	0	0	0	6
Escuela Superior de Matemáticas 2	0	0	1	2	3	0	0	1	2	0	9
Escuela Superior de Medicina	0	1	3	12	7	11	6	20	12	18	90
Escuela Superior de Medicina Veterinaria y Zootecnia	0	3	0	1	1	1	2	6	1	0	15
Escuela Superior de Medicina Veterinaria y Zootecnia 2	0	1	3	2	4	2	0	0	1	0	13
Escuela Superior de Odontología	0	0	1	2	1	3	4	4	3	4	22
Escuela Superior de Psicología	0	3	0	3	5	8	5	6	4	3	37
Escuela Superior de Sociología	0	0	2	0	2	1	6	3	1	2	17
Escuela Superior de Turismo - Zihuatanejo	0	0	1	4	1	1	2	0	0	0	9
Facultad de Arquitectura y Urbanismo	0	0	5	1	2	4	6	7	5	1	31
Facultad de Ciencias Agropecuarias y Ambientales	1	2	1	3	2	0	2	8	6	2	27
Facultad de Ciencias Químico Biológicas	0	1	17	17	12	5	2	12	7	2	75
Facultad de Comunicación y Mercadotecnia	0	2	8	5	4	7	7	3	2	0	38
Facultad de Contaduría y Administración	0	2	3	4	4	10	9	11	16	11	70
Facultad de Derecho	0	0	2	1	3	4	2	14	9	6	41
Facultad de Ecología Marina	0	0	1	2	0	1	2	7	8	4	25
Facultad de Enfermería 2	0	0	8	16	7	1	6	9	7	11	65
Facultad de Filosofía y Letras	0	0	0	4	2	0	5	9	4	13	37
Facultad de Ingeniería	0	1	8	6	8	12	9	18	11	4	77
Facultad de Lenguas Extranjeras	1	0	2	3	0	4	3	0	3	0	16
Facultad de Matemáticas	0	1	7	17	12	9	5	7	8	3	69
Facultad de Turismo - Acapulco	0	0	0	5	1	9	9	7	7	7	45
Instituto Internacional de Estudios Políticos Avanzados "Ignacio Manuel Altamirano"	0	1	2	2	0	1	1	1	4	2	14

Fuente: Nómina segunda quincena octubre 2016.

Personal administrativo por unidad académica, función y sexo Nivel Licenciatura

Unidad Académica	Personal Administrativo y de Intendencia									Personal Directivo			Total		
	Administrativo			Intendencia			Total			H	M	Total	H	M	Total
	H	M	Total	H	M	Total	H	M	Total						
Personal Administrativo	168	184	352	60	56	116	228	240	468	116	80	196	344	320	664
Centro Regional Campus Cruz Grande (Costa Chica)	0	0	0	0	0	0	0	0	0	0	0	0	0	0	0
Centro Regional Campus Huamuxtlán (Montaña)	0	0	0	0	0	0	0	0	0	0	0	0	0	0	0
Centro Regional Campus Llano Largo (Acapulco)	1	0	1	1	0	1	2	0	2	3	2	5	5	2	7
Centro Regional Campus Taxco el Viejo (Norte)	0	0	0	2	0	2	2	0	2	0	2	2	2	2	4
Centro Regional Campus Técpan (Costa Grande)	0	0	0	0	0	0	0	0	0	4	3	7	4	3	7
Escuela Superior de Desarrollo Sustentable	0	0	0	0	0	0	0	0	0	2	3	5	2	3	5
Escuela Superior de Medicina Veterinaria y Zootecnia 3	0	0	0	0	0	0	0	0	0	2	0	2	2	0	2
Centro Regional Campus Zumpango (Centro)	1	1	2	0	0	0	1	1	2	2	0	2	3	1	4
Campus Zumpango- Eduardo Neri	1	1	2	0	0	0	1	1	2	1	0	1	2	1	3
Escuela Superior de Gobierno y Gestión Pública	0	0	0	0	0	0	0	0	0	1	0	1	1	0	1
Escuela Superior de Antropología Social	1	3	4	0	2	2	1	5	6	3	0	3	4	5	9
Escuela Superior de Artes	2	2	4	0	1	1	2	3	5	0	1	1	2	4	6
Escuela Superior de Ciencias Ambientales	3	1	4	0	1	1	3	2	5	1	1	2	4	3	7
Escuela Superior de Ciencias de la Educación	2	5	7	2	1	3	4	6	10	4	3	7	8	9	17
Escuela Superior de Ciencias de la Tierra	5	4	9	2	2	4	7	6	13	3	1	4	10	7	17
Escuela Superior de Ciencias del Desarrollo Regional 2	0	0	0	1	0	1	1	0	1	0	0	0	1	0	1
Escuela Superior de Ciencias Económicas	8	6	14	3	3	6	11	9	20	3	1	4	14	10	24
Escuela Superior de Ciencias Naturales	3	3	6	0	0	0	3	3	6	5	1	6	8	4	12
Escuela Superior de Ciencias Sociales	6	16	22	5	1	6	11	17	28	4	5	9	15	22	37
Escuela Superior de Ciencias y Tecnologías de la Información	4	0	4	0	1	1	4	1	5	0	3	3	4	4	8
Escuela Superior de Diseño y Arquitectura	0	1	1	1	0	1	1	1	2	1	0	1	2	1	3
Escuela Superior de Economía	3	2	5	1	0	1	4	2	6	3	0	3	7	2	9
Escuela Superior de Enfermería 1	7	4	11	3	2	5	10	6	16	0	5	5	10	11	21
Escuela Superior de Enfermería 3	2	3	5	0	1	1	2	4	6	1	2	3	3	6	9
Escuela Superior de Enfermería 4	1	4	5	2	3	5	3	7	10	2	6	8	5	13	18
Escuela Superior de Enfermería 5	2	2	4	1	0	1	3	2	5	0	1	1	3	3	6
Escuela Superior de Matemáticas 2	1	0	1	1	0	1	2	0	2	1	0	1	3	0	3
Escuela Superior de Medicina	9	10	19	3	4	7	12	14	26	3	3	6	15	17	32
Escuela Superior de Medicina Veterinaria y Zootecnia	4	3	7	1	0	1	5	3	8	3	1	4	8	4	12
Escuela Superior de Medicina Veterinaria y Zootecnia 2	0	3	3	1	0	1	1	3	4	3	0	3	4	3	7
Escuela Superior de Odontología	2	5	7	2	0	2	4	5	9	4	0	4	8	5	13
Escuela Superior de Psicología	3	7	10	0	1	1	3	8	11	1	6	7	4	14	18
Escuela Superior de Sociología	0	3	3	1	0	1	1	3	4	1	1	2	2	4	6
Escuela Superior de Turismo - Zihuatanejo	0	1	1	1	0	1	1	1	2	0	1	1	1	2	3
Facultad de Arquitectura y Urbanismo	4	3	7	2	4	6	6	7	13	6	1	7	12	8	20
Facultad de Ciencias Agropecuarias y Ambientales	21	13	34	1	1	2	22	14	36	6	2	8	28	16	44
Facultad de Ciencias Químico Biológicas	5	5	10	2	6	8	7	11	18	3	5	8	10	16	26
Facultad de Comunicación y Mercadotecnia	6	4	10	2	3	5	8	7	15	1	6	7	9	13	22
Facultad de Contaduría y Administración	13	12	25	3	4	7	16	16	32	5	1	6	21	17	38
Facultad de Derecho	6	9	15	3	1	4	9	10	19	9	0	9	18	10	28
Facultad de Ecología Marina	4	3	7	1	1	2	5	4	9	4	0	4	9	4	13
Facultad de Enfermería 2	5	11	16	2	3	5	7	14	21	2	7	9	9	21	30
Facultad de Filosofía y Letras	2	6	8	0	4	4	2	10	12	5	0	5	7	10	17
Facultad de Ingeniería	8	9	17	6	3	9	14	12	26	7	1	8	21	13	34
Facultad de Lenguas Extranjeras	3	2	5	0	0	0	3	2	5	1	1	2	4	3	7
Facultad de Matemáticas	6	7	13	2	1	3	8	8	16	4	2	6	12	10	22
Facultad de Turismo - Acapulco	11	9	20	0	2	2	11	11	22	6	4	10	17	15	32
Instituto Internacional de Estudios Políticos Avanzados "Ignacio Manuel Altamirano"	4	2	6	2	0	2	6	2	8	2	1	3	8	3	11

Fuente: Nómina segunda quincena octubre 2016.

Personal administrativo por unidad académica y rango de antigüedad **
Nivel Licenciatura

Unidad Académica	Rango de antigüedad (Años)						Total
	0 a 3	4 a 7	8 a 11	12 a 15	16 a 19	20 o más	
Personal Administrativo	90	75	41	53	53	156	468
Centro Regional Campus Cruz Grande (Costa Chica)	0	0	0	0	0	0	0
Centro Regional Campus Huamuxtitlán (Montaña)	0	0	0	0	0	0	0
Centro Regional Campus Llano Largo (Acapulco)	0	2	0	0	0	0	2
Centro Regional Campus Taxco el Viejo (Norte)	2	0	0	0	0	0	2
Centro Regional Campus Tépam (Costa Grande)	0	0	0	0	0	0	0
Escuela Superior de Desarrollo Sustentable	0	0	0	0	0	0	0
Escuela Superior de Medicina Veterinaria y Zootecnia 3	0	0	0	0	0	0	0
Centro Regional Campus Zumpango (Centro)	0	0	0	0	0	2	2
Campus Zumpango - Eduardo Neri	0	0	0	0	0	2	2
Escuela Superior de Gobierno y Gestión Pública	0	0	0	0	0	0	0
Escuela Superior de Antropología Social	1	0	1	3	0	1	6
Escuela Superior de Artes	0	0	2	1	1	1	5
Escuela Superior de Ciencias Ambientales	1	1	1	0	1	1	5
Escuela Superior de Ciencias de la Educación	4	1	1	0	0	4	10
Escuela Superior de Ciencias de la Tierra	1	3	2	0	1	6	13
Escuela Superior de Ciencias del Desarrollo Regional 2	1	0	0	0	0	0	1
Escuela Superior de Ciencias Económicas	2	3	3	1	1	10	20
Escuela Superior de Ciencias Naturales	0	1	2	0	0	3	6
Escuela Superior de Ciencias Sociales	5	3	2	2	3	13	28
Escuela Superior de Ciencias y Tecnologías de la Información	2	1	1	0	1	0	5
Escuela Superior de Diseño y Arquitectura	1	0	0	0	1	0	2
Escuela Superior de Economía	1	1	0	1	3	0	6
Escuela Superior de Enfermería 1	3	2	1	3	2	5	16
Escuela Superior de Enfermería 3	1	0	1	1	0	3	6
Escuela Superior de Enfermería 4	2	2	1	1	1	3	10
Escuela Superior de Enfermería 5	0	0	2	3	0	0	5
Escuela Superior de Matemáticas 2	0	0	0	1	1	0	2
Escuela Superior de Medicina	7	3	2	2	4	8	26
Escuela Superior de Medicina Veterinaria y Zootecnia	2	1	0	1	0	4	8
Escuela Superior de Medicina Veterinaria y Zootecnia 2	0	0	0	1	3	0	4
Escuela Superior de Odontología	2	2	0	0	2	3	9
Escuela Superior de Psicología	0	1	1	2	3	4	11
Escuela Superior de Sociología	1	2	0	1	0	0	4
Escuela Superior de Turismo - Zihuatanejo	0	2	0	0	0	0	2
Facultad de Arquitectura y Urbanismo	2	3	2	0	3	3	13
Facultad de Ciencias Agropecuarias y Ambientales	10	10	1	3	0	12	36
Facultad de Ciencias Químico Biológicas	0	2	1	4	1	10	18
Facultad de Comunicación y Mercadotecnia	6	3	0	0	1	5	15
Facultad de Contaduría y Administración	8	3	3	2	2	14	32
Facultad de Derecho	5	4	2	1	3	4	19
Facultad de Ecología Marina	1	2	1	0	0	5	9
Facultad de Enfermería 2	5	3	3	1	2	7	21
Facultad de Filosofía y Letras	3	0	0	3	2	4	12
Facultad de Ingeniería	3	6	1	1	3	12	26
Facultad de Lenguas Extranjeras	1	2	1	1	0	0	5
Facultad de Matemáticas	2	2	2	4	2	4	16
Facultad de Turismo - Acapulco	3	3	1	8	3	4	22
Instituto Internacional de Estudios Políticos Avanzados "Ignacio Manuel Altamirano"	2	1	0	1	3	1	8

** No incluye personal directivo Fuente: Nómina segunda quincena octubre 2016.

Personal administrativo por unidad académica y rango de edad **

Nivel Licenciatura

Unidad Académica	Rango de edad (Años)										Total
	menos de 25	25 a 29	30 a 34	35 a 39	40 a 44	45 a 49	50 a 54	55 a 59	60 a 64	65 o más	
Personal Administrativo	21	33	64	67	79	52	49	54	29	20	468
Centro Regional Campus Cruz Grande (Costa Chica)	0	0	0	0	0	0	0	0	0	0	0
Centro Regional Campus Huamuxtitlán (Montaña)	0	0	0	0	0	0	0	0	0	0	0
Centro Regional Campus Llano Largo (Acapulco)	0	1	0	0	1	0	0	0	0	0	2
Centro Regional Campus Taxco el Viejo (Norte)	2	0	0	0	0	0	0	0	0	0	2
Centro Regional Campus Técpan (Costa Grande)	0	0	0	0	0	0	0	0	0	0	0
Escuela Superior de Desarrollo Sustentable	0	0	0	0	0	0	0	0	0	0	0
Escuela Superior de Medicina Veterinaria y Zootecnia 3	0	0	0	0	0	0	0	0	0	0	0
Centro Regional Campus Zumpango (Centro)	0	0	0	0	0	0	1	1	0	0	2
Campus Zumpango - Eduardo Neri	0	0	0	0	0	0	1	1	0	0	2
Escuela Superior de Gobierno y Gestión Pública	0	0	0	0	0	0	0	0	0	0	0
Escuela Superior de Antropología Social	0	0	1	0	2	2	0	0	0	1	6
Escuela Superior de Artes	0	0	1	1	1	1	1	0	0	0	5
Escuela Superior de Ciencias Ambientales	0	0	2	1	1	0	1	0	0	0	5
Escuela Superior de Ciencias de la Educación	1	2	2	1	0	1	0	3	0	0	10
Escuela Superior de Ciencias de la Tierra	0	1	1	1	3	1	3	1	2	0	13
Escuela Superior de Ciencias del Desarrollo Regional 2	0	0	1	0	0	0	0	0	0	0	1
Escuela Superior de Ciencias Económicas	0	3	2	2	2	2	2	4	1	2	20
Escuela Superior de Ciencias Naturales	0	1	0	1	1	0	2	0	0	1	6
Escuela Superior de Ciencias Sociales	2	1	2	3	4	5	1	5	3	2	28
Escuela Superior de Ciencias y Tecnologías de la Información	0	3	1	0	0	1	0	0	0	0	5
Escuela Superior de Diseño y Arquitectura	0	0	0	1	1	0	0	0	0	0	2
Escuela Superior de Economía	0	0	3	1	2	0	0	0	0	0	6
Escuela Superior de Enfermería 1	0	1	2	2	5	1	0	3	1	1	16
Escuela Superior de Enfermería 3	0	0	1	2	0	0	2	0	1	0	6
Escuela Superior de Enfermería 4	1	0	3	2	1	0	2	0	0	1	10
Escuela Superior de Enfermería 5	0	0	2	2	1	0	0	0	0	0	5
Escuela Superior de Matemáticas 2	0	0	0	1	0	1	0	0	0	0	2
Escuela Superior de Medicina	2	2	2	6	3	1	4	3	3	0	26
Escuela Superior de Medicina Veterinaria y Zootecnia	0	1	1	1	0	0	3	1	0	1	8
Escuela Superior de Medicina Veterinaria y Zootecnia 2	0	0	1	0	1	1	1	0	0	0	4
Escuela Superior de Odontología	0	0	0	1	4	2	0	1	1	0	9
Escuela Superior de Psicología	0	0	1	0	3	3	2	1	1	0	11
Escuela Superior de Sociología	1	0	1	1	1	0	0	0	0	0	4
Escuela Superior de Turismo - Zihuatanejo	0	0	2	0	0	0	0	0	0	0	2
Facultad de Arquitectura y Urbanismo	0	1	2	2	3	0	1	4	0	0	13
Facultad de Ciencias Agropecuarias y Ambientales	1	5	6	7	1	3	5	3	2	3	36
Facultad de Ciencias Químico Biológicas	0	0	1	2	4	3	1	3	3	1	18
Facultad de Comunicación y Mercadotecnia	2	0	1	5	2	3	2	0	0	0	15
Facultad de Contaduría y Administración	3	2	3	2	9	3	3	4	2	1	32
Facultad de Derecho	1	1	1	6	4	3	1	1	0	1	19
Facultad de Ecología Marina	2	0	2	0	0	0	2	1	1	1	9
Facultad de Enfermería 2	1	2	5	2	2	2	3	1	1	2	21
Facultad de Filosofía y Letras	0	0	2	0	2	4	0	1	3	0	12
Facultad de Ingeniería	0	2	3	5	1	3	1	8	2	1	26
Facultad de Lenguas Extranjeras	0	0	1	1	3	0	0	0	0	0	5
Facultad de Matemáticas	1	0	1	5	3	3	0	2	1	0	16
Facultad de Turismo - Acapulco	1	3	2	0	7	3	4	2	0	0	22
Instituto Internacional de Estudios Políticos Avanzados "IMA"	0	1	2	0	1	0	1	1	1	1	8

** No incluye personal directivo

Fuente: Nómina segunda quincena octubre 2016.



UAGro

**Técnico Superior
Universitario**

Localización de unidades académicas y programas educativos por región Nivel técnico superior universitario

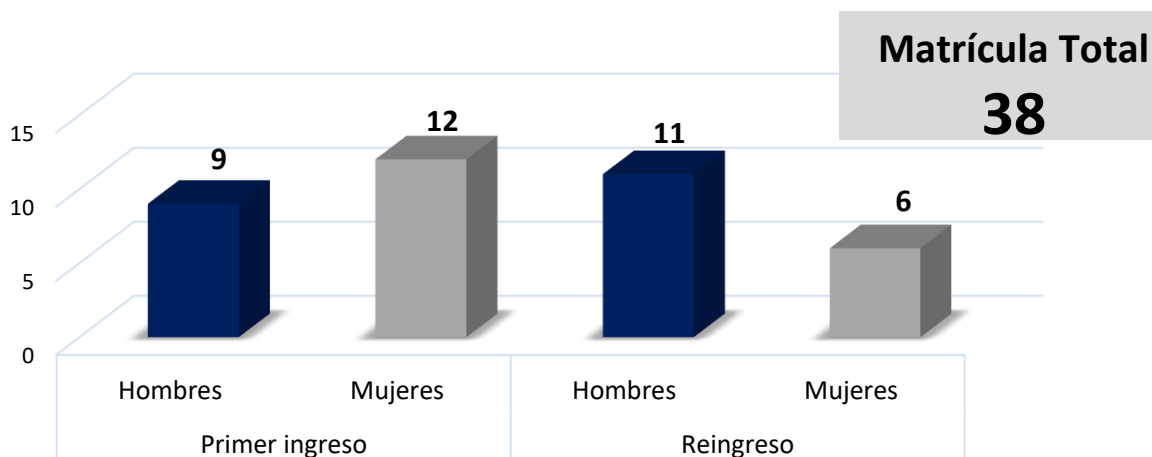
Región	Unidad Académica	Localización	Programa Educativo
Centro	Facultad de Matemáticas	Chilpancingo	TSU en Informática
			TSU en Matemática Aplicada



Matrícula de primer ingreso y reingreso por programa educativo
Nivel Técnico Superior Universitario

Nivel Educativo / Programa Educativo	Primer Ingreso			Reingreso			Total		
	Hombres	Mujeres	Total	Hombres	Mujeres	Total	Hombres	Mujeres	Total
Técnico Superior Universitario	9	12	21	11	6	17	20	18	38
Informática - Chilpancingo	3	7	10	6	3	9	9	10	19
Matemática Aplicada - Chilpancingo	6	5	11	5	3	8	11	8	19

Matrícula total de Técnico Superior Universitario del CE 2016-2017
(Primer ingreso y reingreso)



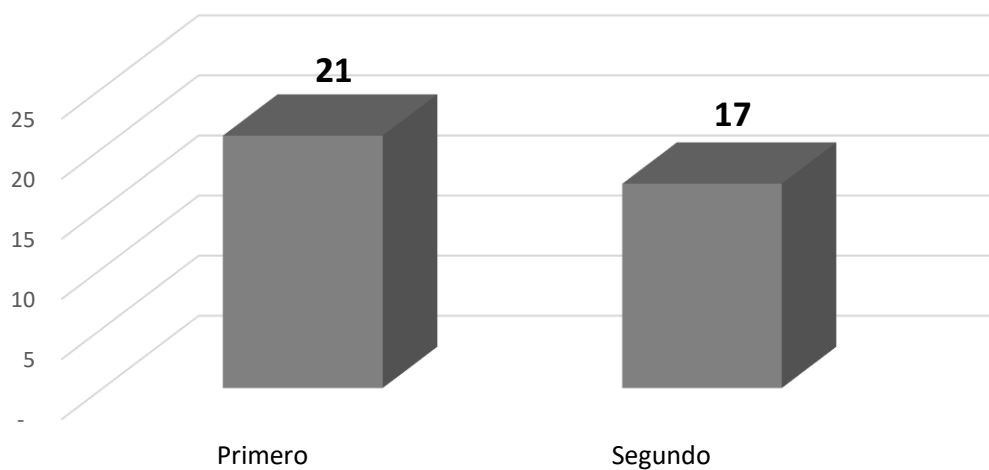
Matrícula por programa educativo y región
Nivel técnico superior universitario

Región	Programa Educativo	Primer Ingreso	Reingreso	Total	%
	Técnico Superior Universitario	21	17	38	100.00
Centro		21	17	38	100.00
	Informática – Chilpancingo	10	9	19	50.00
	Matemática Aplicada - Chilpancingo	11	8	19	50.00

Matrícula por programa educativo y grado escolar Nivel Técnico Superior Universitario

Nivel Educativo / Programa Educativo	Primero			Segundo			Total		
	Hombres	Mujeres	Total	Hombres	Mujeres	Total	Hombres	Mujeres	Total
Técnico Superior Universitario	9	12	21	11	6	17	20	18	38
Informática - Chilpancingo	3	7	10	6	3	9	9	10	19
Matemática Aplicada - Chilpancingo	6	5	11	5	3	8	11	8	19

Matrícula total de Técnico Superior Universitario del CE 2016-2017 (por grado escolar)

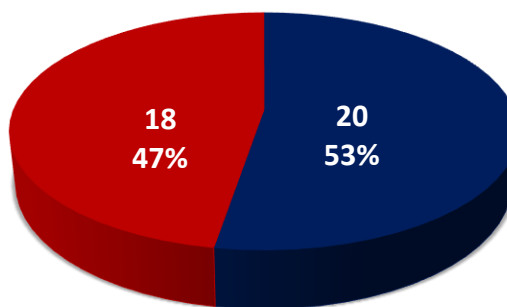


Matrícula por programa educativo y sexo
Nivel Técnico Superior Universitario

Nivel Educativo / Programa Educativo	Hombres	%	Mujeres	%	Total	%
Técnico Superior Universitario	20	52.63	18	47.37	38	100.00
Informática - Chilpancingo	9	23.68	10	26.32	19	50.00
Matemática Aplicada - Chilpancingo	11	28.95	8	21.05	19	50.00

Matrícula total de Técnico Superior Universitario del CE 2016-2017
(por sexo)

Matrícula Total
38



■ Hombres ■ Mujeres

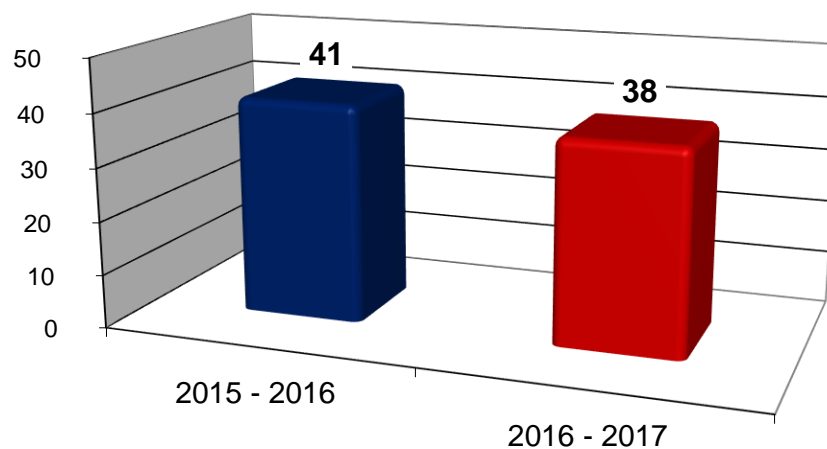
Matrícula por programa educativo y rango de edad
Nivel Técnico Superior Universitario

Nivel Educativo / Programa Educativo	Rango de edad (Años)				Total
	18 y menos	19 - 23	24 - 28	29 y mas	
Técnico Superior Universitario	0	38	0	0	38
Informática - Chilpancingo	0	19	0	0	19
Matemática Aplicada - Chilpancingo	0	19	0	0	19

Tasa de crecimiento de la matrícula por programa educativo Nivel Técnico Superior Universitario

Nivel Educativo / Programa Educativo	Ciclo Escolar		Crecimiento	%
	2015 - 2016	2016 - 2017		
Técnico Superior Universitario	41	38	-3	-7.32
Informática	26	19	-7	-26.92
Matemática Aplicada	15	19	4	26.67

Tasa de crecimiento Nivel Técnico Superior Universitario





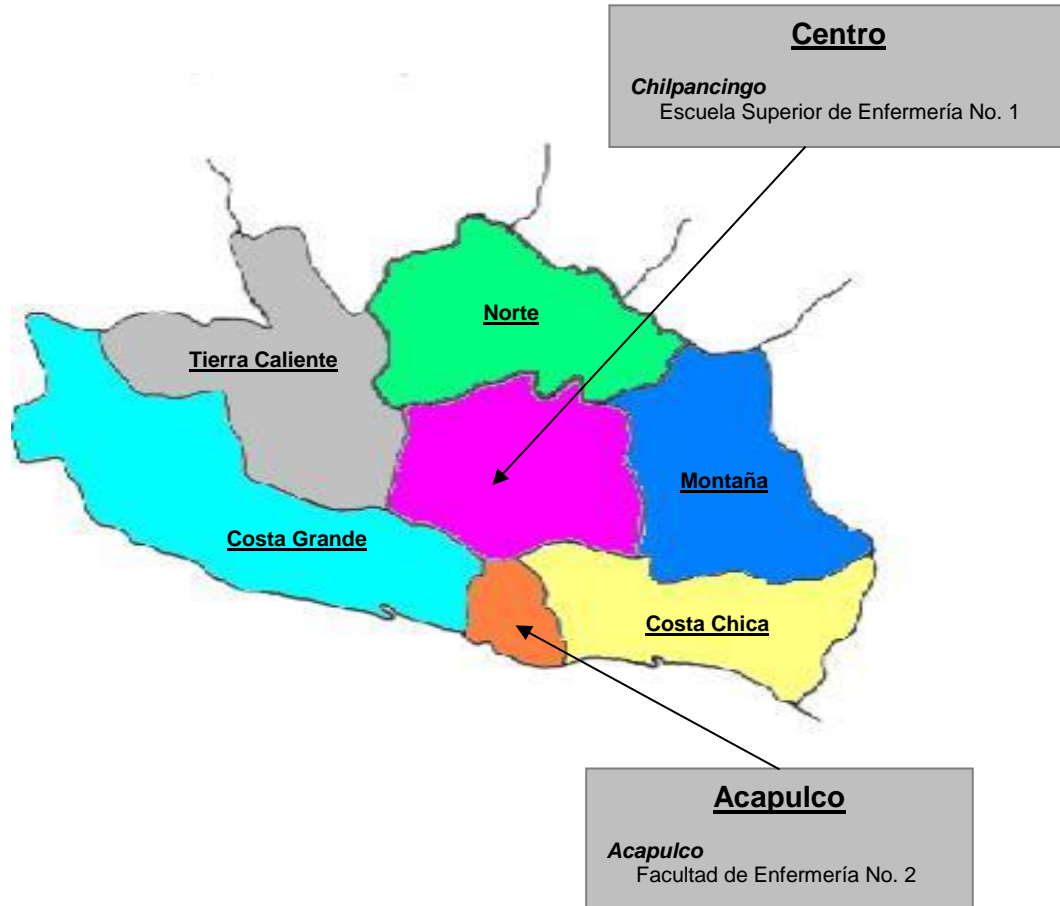
UAGro

**Profesional Medio
Técnico**



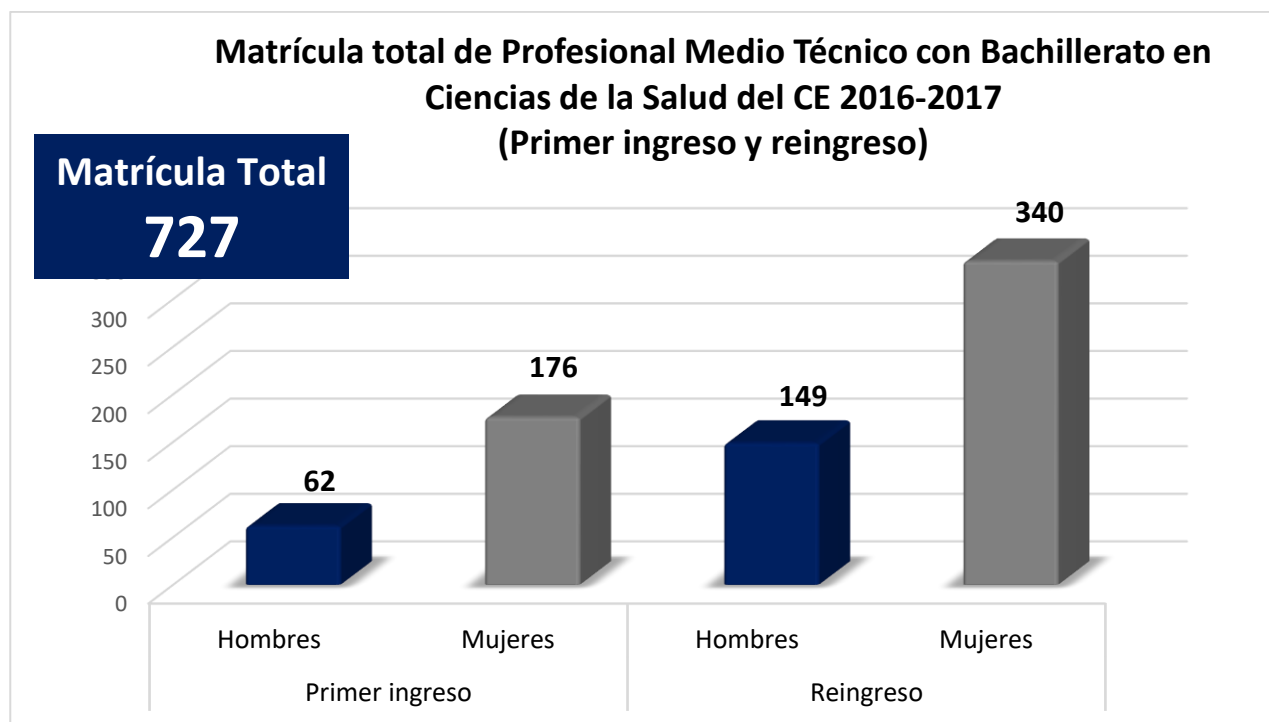
Localización de unidades académicas por región Nivel Medio Técnico

Región	Unidad académica	Localización
Centro	Escuela Superior de Enfermería No. 1	Chilpancingo
Acapulco	Facultad de Enfermería No. 2	Acapulco



Matrícula de primer ingreso y reingreso por unidad académica
Nivel Medio Técnico

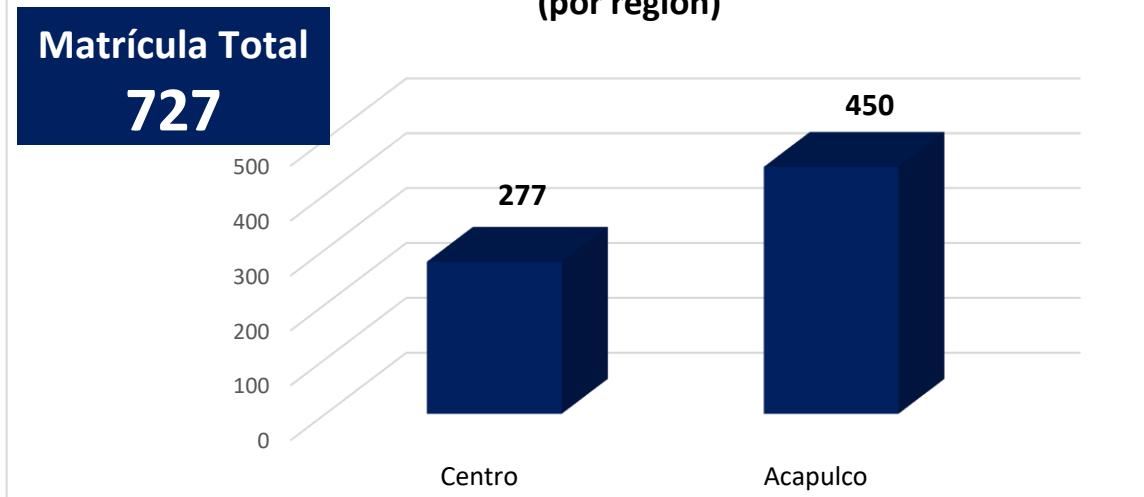
Nivel Educativo / Unidad Académica	Primer Ingreso			Reingreso			Total			
	Hombres	Mujeres	Total	Hombres	Mujeres	Total	Hombres	Mujeres	Total	%
Medio Técnico	62	176	238	149	340	489	211	516	727	100.00
Escuela Superior de Enfermería No. 1	15	75	90	55	132	187	70	207	277	38.10
Facultad de Enfermería No. 2	47	101	148	94	208	302	141	309	450	61.90



Matrícula por región y unidad académica
Nivel Medio Técnico

Región	Unidad Académica	Primer Ingreso	Reingreso	Total	%
	Medio Técnico	238	489	727	100.00
Centro	Escuela Superior de Enfermería No. 1	90	187	277	38.10
Acapulco	Facultad de Enfermería No. 2	148	302	450	61.90

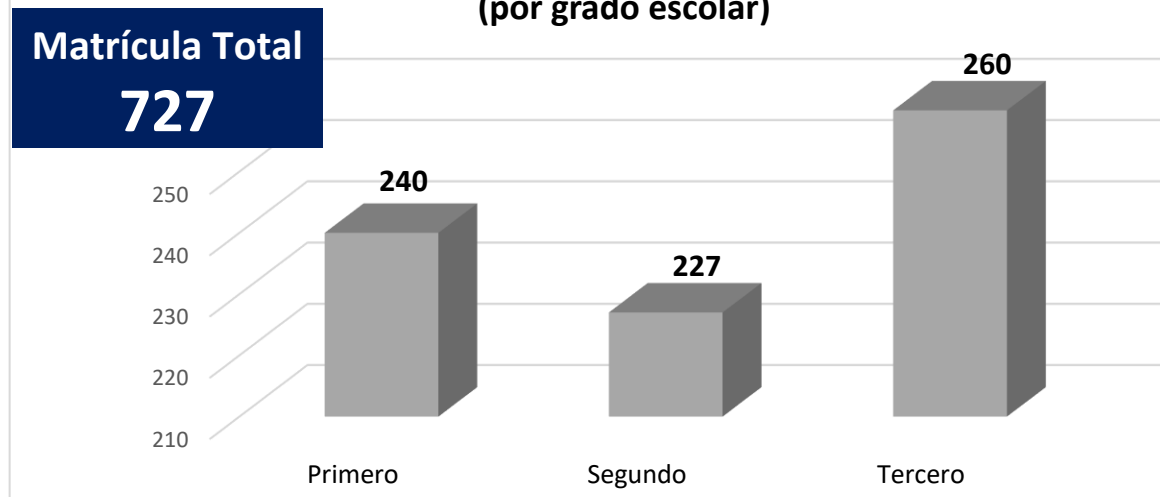
Matrícula total de Profesional Medio Técnico con Bachillerato en Ciencias de la Salud del CE 2016-2017 (por región)



Matrícula por unidad académica y grado escolar Nivel Medio Técnico

Nivel Educativo / Unidad Académica	Grado Escolar			Total
	Primero	Segundo	Tercero	
Medio técnico	240	227	260	727
Escuela Superior de Enfermería No. 1	92	99	86	277
Facultad de Enfermería No. 2	148	128	174	450

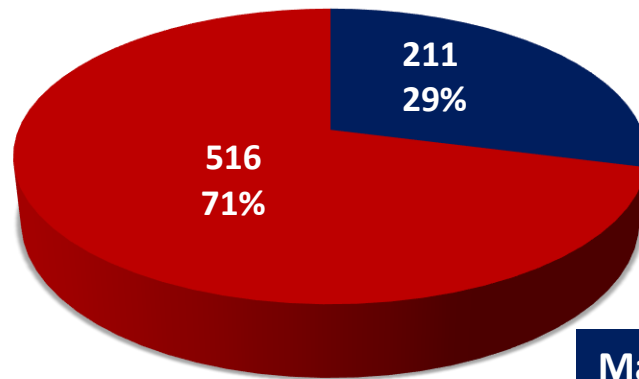
Matrícula total de Profesional Medio Técnico con Bachillerato en Ciencias de la Salud del CE 2016-2017 (por grado escolar)



Matrícula por unidad académica y sexo
Nivel Medio Técnico

Nivel Educativo / Unidad Académica	Hombres	%	Mujeres	%	Total	%
Medio Técnico	211	29.02	516	70.98	727	100.00
Escuela Superior de Enfermería No. 1	70	9.63	207	28.47	277	38.10
Facultad de Enfermería No. 2	141	19.39	309	42.50	450	61.90

**Matrícula total de Profesional Medio Técnico con
Bachillerato en Ciencias de la Salud del CE 2016-2017
(por sexo)**

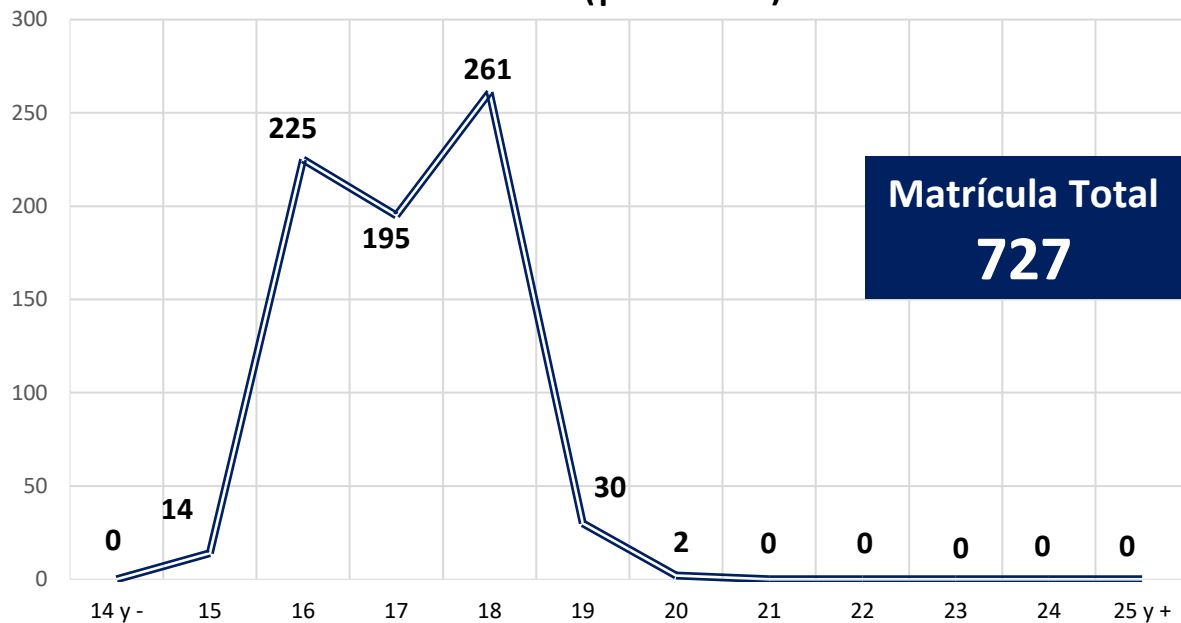


Matrícula Total
727

Matrícula por unidad académica y rango de edad Nivel Medio Técnico

Nivel Educativo / Unidad Académica	Rango de edad (Años)												Total
	14 y -	15	16	17	18	19	20	21	22	23	24	25 y +	
Medio Técnico	0	14	225	195	261	30	2	0	0	0	0	0	727
Escuela Superior de Enfermería No. 1	0	6	88	78	92	13	0	0	0	0	0	0	277
Facultad de Enfermería No. 2	0	8	137	117	169	17	2	0	0	0	0	0	450

**Matrícula total de Profesional Medio Técnico con
Bachillerato en Ciencias de la Salud del CE 2016-2017
(por edad)**



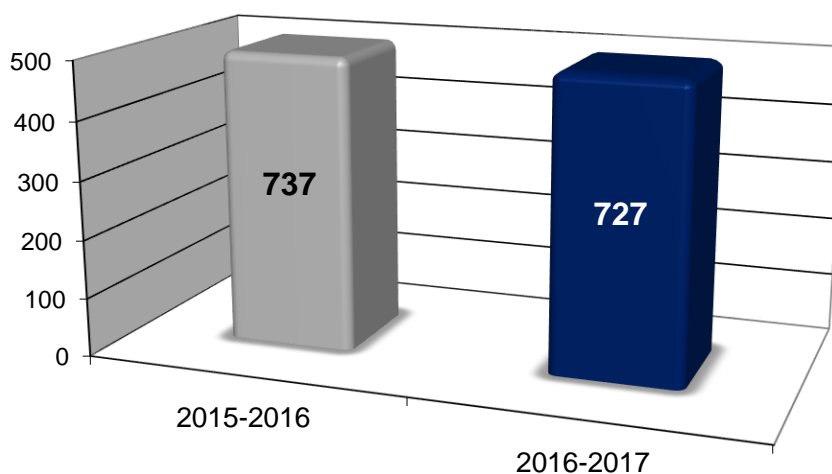
Eficiencia terminal por unidad académica
Nivel Medio Técnico

Nivel Educativo / Unidad Académica	Ingreso 2013 - 2014	Egreso 2015 - 2016	%
Medio Técnico	246	209	84.96
Escuela Superior de Enfermería No. 1	85	64	75.29
Facultad de Enfermería No. 2	161	145	90.06

Tasa de crecimiento por unidad académica
Nivel Medio Técnico

Nivel Educativo / Unidad Académica	Ciclo Escolar		Crecimiento	%
	2015 - 2016	2016 - 2017		
Medio Técnico	737	727	-10	-1.36
Escuela Superior de Enfermería No. 1	268	277	9	3.36
Facultad de Enfermería No. 2	469	450	-19	-4.05

Tasa de crecimiento
Nivel Medio Técnico

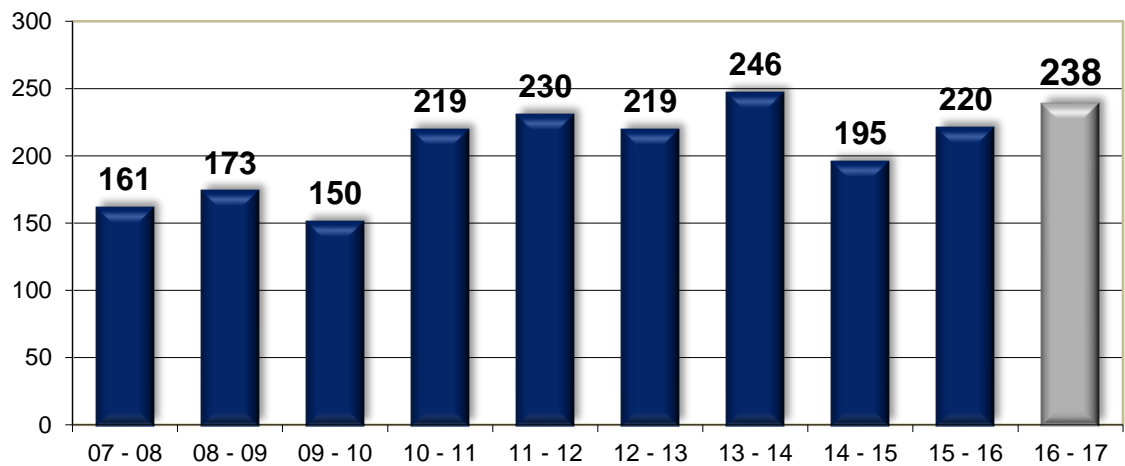


Evolución de la **matrícula de primer ingreso** por unidad académica
 Nivel Medio Técnico Período 2007 – 2008 al 2016 – 2017

Nivel Educativo / Unidad Académica	Ciclo Escolar									
	07 - 08	08 - 09	09 - 10	10 - 11	11 - 12	12 - 13	13 - 14	14 - 15	15 - 16	16 - 17
Medio Técnico	161	173	150	219	230	219	246	195	220	238
Escuela Superior de Enfermería No. 1	66	71	73	83	76	78	85	94	89	90
Facultad de Enfermería No. 2	72	78	77	136	154	141	161	101	131	148
Escuela Superior de Enfermería No. 4 *	23	24	-	-	-	-	-	-	-	-

* Programa educativo finalizado

Evolución de la matrícula de primer ingreso
Ciclos Escolares 2007 - 2008 a 2016 - 2017
Nivel Medio Técnico

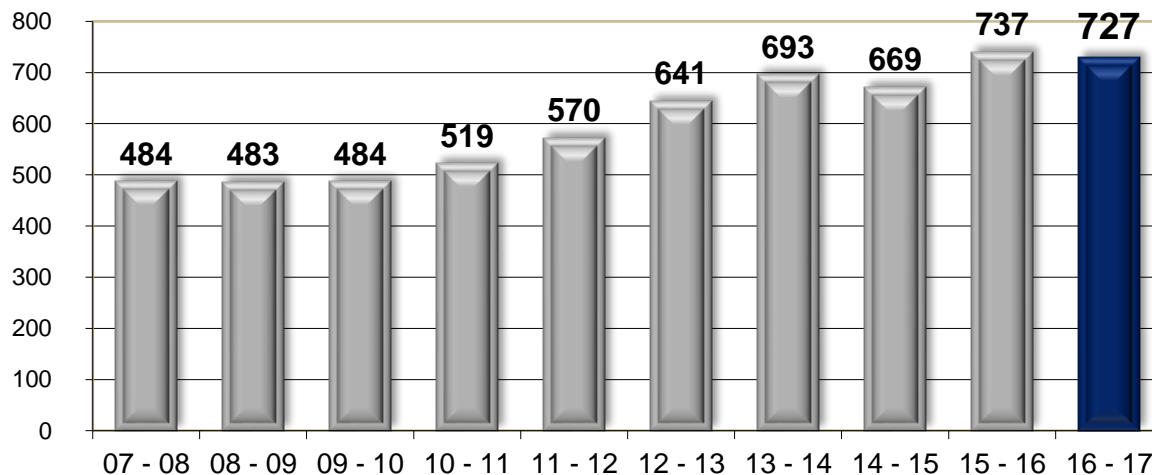


**Evolución de la matrícula total por unidad académica
Nivel Medio Técnico Período 2007 – 2008 al 2016 – 2017**

Nivel Educativo / Unidad Académica	Ciclo Escolar									
	07 - 08	08 - 09	09 - 10	10 - 11	11 - 12	12 - 13	13 - 14	14 - 15	15 - 16	16 - 17
Medio Técnico	484	483	484	519	570	641	693	669	737	727
Escuela Superior de Enfermería No. 1	191	196	216	202	206	216	224	245	268	277
Facultad de Enfermería No. 2	218	215	227	294	364	425	469	424	469	450
Escuela Superior de Enfermería No. 4 *	75	72	41	23	-	-	-	-	-	-

* Programa educativo finalizado

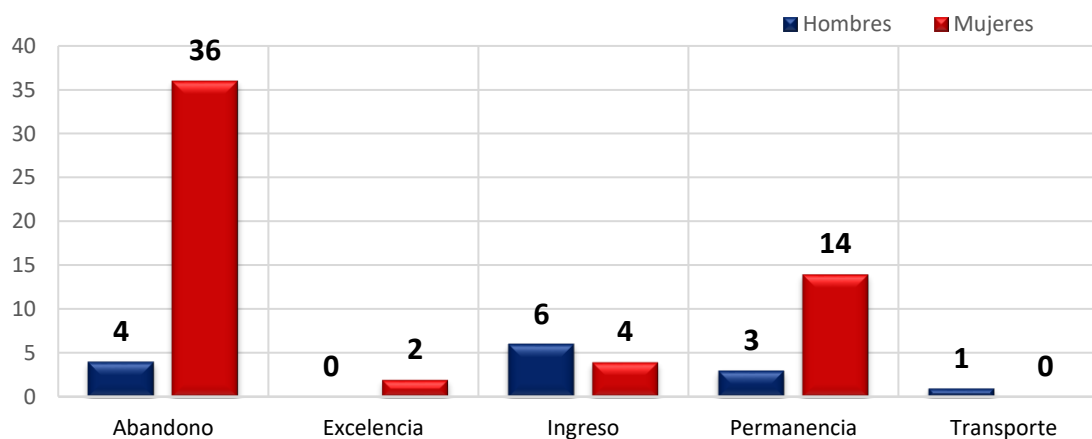
**Evolución de la matrícula total
Ciclos Escolares 2007 - 2008 al 2016 - 2017
Nivel Medio Técnico**



Número de becas por tipo y sexo Nivel Medio Técnico

Tipo de beca	Sexo		Total
	Hombres	Mujeres	
Total	14	56	70
Abandono	4	36	40
Excelencia	0	2	2
Ingreso	6	4	10
Permanencia	3	14	17
Transporte	1	0	1

Número de becas por tipo y sexo



Número de becas por unidad académica tipo y sexo Nivel Medio Técnico

Nivel Educativo / Unidad Académica	Tipo de beca										Total		
	Abandono		Excelencia		Ingreso		Permanencia		Transporte		H	M	Total
Sexo	H	M	H	M	H	M	H	M	H	M	H	M	Total
Medio Técnico	4	36	0	2	6	4	3	14	1	0	14	56	70
Escuela Superior de Enfermería No. 1	4	36	0	1	3	1	1	1	1	0	9	39	48
Facultad de Enfermería No. 2	0	0	0	1	3	3	2	13	0	0	5	17	22

Fuente: Dirección General de Atención a Estudiantes y Gestión Escolar – Dirección de Servicios Estudiantiles - Departamento de Becas



UAGro 

Bachillerato

Localización de unidades académicas por región Nivel Bachillerato

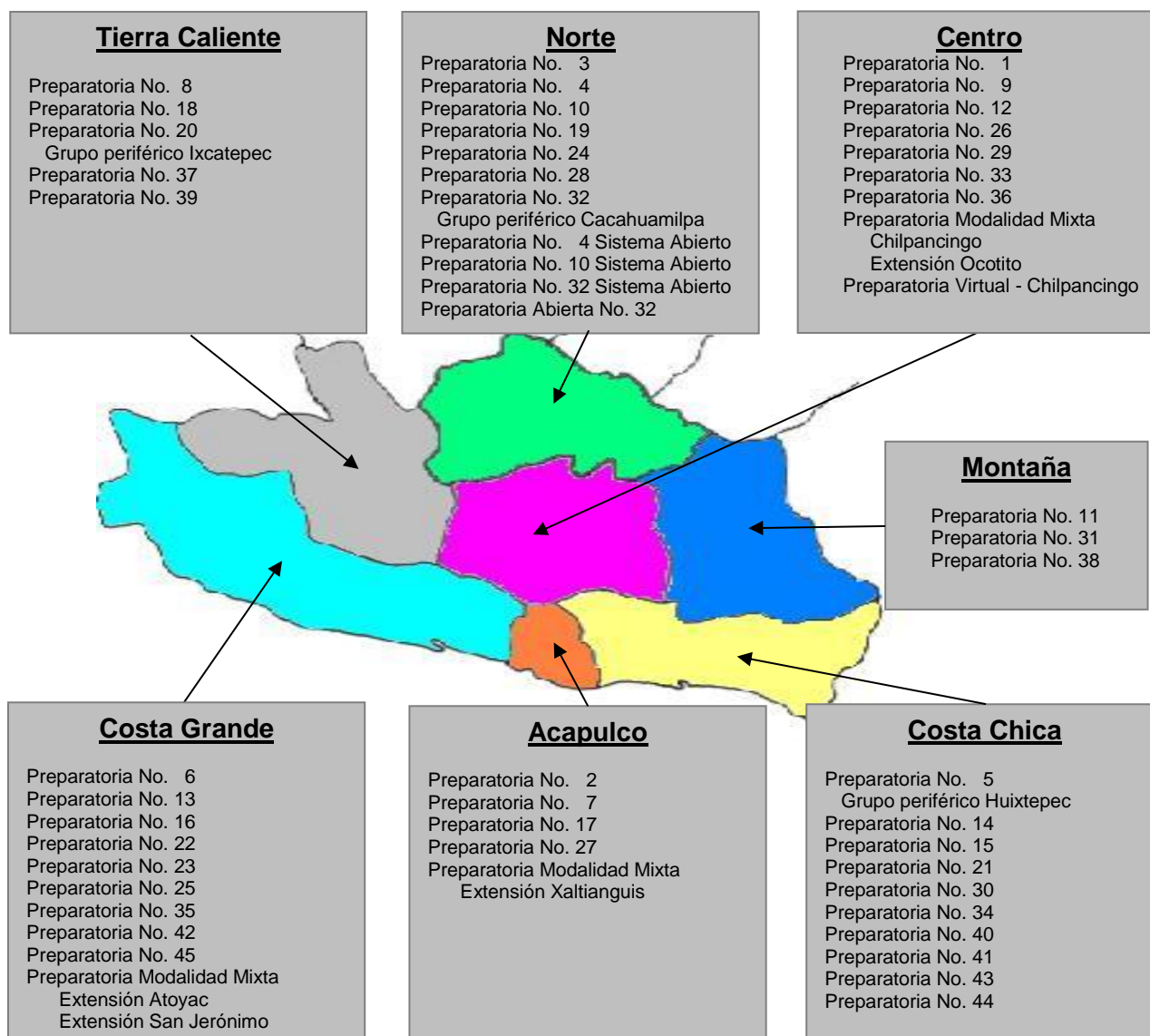
Región	Unidad Académica	Localización
Centro	Preparatoria No. 1 Preparatoria No. 9 Preparatoria No. 12 Preparatoria No. 26 Preparatoria No. 29 Preparatoria No. 33 Preparatoria No. 36 Preparatoria Modalidad Mixta Extensión Preparatoria Modalidad Mixta Preparatoria Virtual	Chilpancingo de los Bravo Chilpancingo de los Bravo Juan R. Escudero-Tierra Colorada Chilapa de Álvarez Tixtla de Guerrero Chilpancingo de los Bravo Eduardo Neri - Zumpango del Río Chilpancingo de los Bravo Chilpancingo - Ocotito Chilpancingo de los Bravo
Acapulco	Preparatoria No. 2 Preparatoria No. 7 Preparatoria No. 17 Preparatoria No. 27 Extensión Preparatoria Modalidad Mixta	Acapulco de Juárez Acapulco de Juárez Acapulco de Juárez Acapulco de Juárez Xaltianguis
Norte	Preparatoria No. 3 Preparatoria No. 4 * Preparatoria No. 10 * Preparatoria No. 19 Preparatoria No. 24 Preparatoria No. 28 Preparatoria No. 32 * Grupo Periférico Unidad Académica 32 Preparatoria No. 4 Sistema Abierto Preparatoria No. 10 Sistema Abierto Preparatoria No. 32 Sistema Abierto	Teloloapan Taxco de Alarcón Iguala de la Independencia Apaxtla de Castrejón Buenavista de Cuéllar Cocula Iguala de la Independencia Cacahuamilpa Taxco de Alarcón Iguala de la Independencia Iguala de la Independencia
Tierra Caliente	Preparatoria No. 8 Preparatoria No. 18 Preparatoria No. 20 Grupo Periférico Unidad Académica 20 Preparatoria No. 37 Preparatoria No. 39	Pungarabato - Cd. Altamirano Tlapehuala Arcelia Ixcatepec Cutzamala de Pinzón Ajuchitlán del Progreso
Costa Grande	Preparatoria No. 6 Preparatoria No. 13 Preparatoria No. 16 Preparatoria No. 22 Preparatoria No. 23 Preparatoria No. 25 Preparatoria No. 35 Preparatoria No. 42 Preparatoria No. 45 Extensión Preparatoria Modalidad Mixta Extensión Preparatoria Modalidad Mixta Extensión Preparatoria Modalidad Mixta	Técpan de Galeana Zihuatanejo de Azueta Coyuca de Benítez Atoyac de Álvarez Benito Juárez - San Jerónimo Petatlán Técpan - San Luis San Pedro La Unión Atoyac - El Paraíso Petatlán Atoyac de Álvarez San Jerónimo
Montaña	Preparatoria No. 11 Preparatoria No. 31 Preparatoria No. 38	Tlapa de Comonfort Huamuxtitlán Olinalá

* Unidades académicas donde se imparte el Sistema de Enseñanza Abierta

Localización de las Unidades Académicas por región
Nivel Bachillerato

(continuación)

Región	Unidad Académica	Localización
Costa Chica	Preparatoria No. 5	Ometepec
	Grupo Periférico Unidad Académica 5	Huixtepec
	Preparatoria No. 14	San Luis Acatlán
	Preparatoria No. 15	Tecoanapa
	Preparatoria No. 21	San Marcos
	Preparatoria No. 30	Cuajinicuilapa
	Preparatoria No. 34	Marquelia
	Preparatoria No. 40	Florencio Villareal - Cruz Grande
	Preparatoria No. 41	Azoyú
	Preparatoria No. 43	San Marcos – Las Vigas
	Preparatoria No. 44	Ayutla de los Libres



Matrícula de primer ingreso y reingreso por unidad académica. Nivel Bachillerato

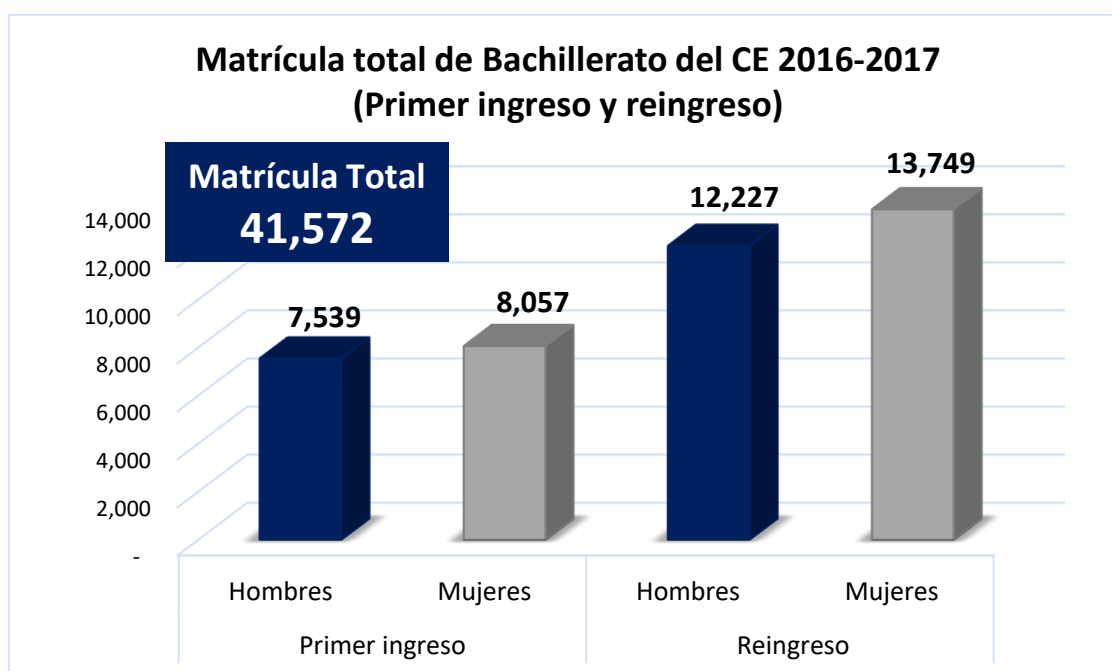
Unidad Académica	Primer Ingreso			Reingreso			Total			%
	Hombres	Mujeres	Total	Hombres	Mujeres	Total	Hombres	Mujeres	Total	
Bachillerato	7,539	8,057	15,596	12,227	13,749	25,976	19,766	21,806	41,572	100.00
Sistema Escolarizado	7,342	7,864	15,206	11,450	13,103	24,553	18,792	20,967	39,759	95.64
Preparatoria No. 1	546	532	1,078	815	929	1,744	1,361	1,461	2,822	6.79
Preparatoria No. 2	233	307	540	334	447	781	567	754	1,321	3.18
Preparatoria No. 3	97	114	211	157	241	398	254	355	609	1.46
Preparatoria No. 4	237	251	488	416	500	916	653	751	1,404	3.38
Preparatoria No. 5*	244	278	522	335	441	776	579	719	1,298	3.12
Preparatoria No. 6	202	210	412	352	412	764	554	622	1,176	2.83
Preparatoria No. 7	522	721	1,243	746	982	1,728	1,268	1,703	2,971	7.15
Preparatoria No. 8*	272	254	526	399	432	831	671	686	1,357	3.26
Preparatoria No. 9	414	408	822	508	607	1,115	922	1,015	1,937	4.66
Preparatoria No. 10	230	281	511	431	422	853	661	703	1,364	3.28
Preparatoria No. 11	156	199	355	295	362	657	451	561	1,012	2.43
Preparatoria No. 12	139	132	271	274	240	514	413	372	785	1.89
Preparatoria No. 13	215	237	452	326	369	695	541	606	1,147	2.76
Preparatoria No. 14	95	139	234	171	245	416	266	384	650	1.56
Preparatoria No. 15	159	137	296	254	257	511	413	394	807	1.94
Preparatoria No. 16	227	232	459	381	438	819	608	670	1,278	3.07
Preparatoria No. 17	198	204	402	241	244	485	439	448	887	2.13
Preparatoria No. 18	110	103	213	183	188	371	293	291	584	1.40
Preparatoria No. 19	41	50	91	70	75	145	111	125	236	0.57
Preparatoria No. 20*	122	112	234	196	195	391	318	307	625	1.50
Preparatoria No. 21	101	140	241	207	202	409	308	342	650	1.56
Preparatoria No. 22	233	247	480	429	419	848	662	666	1,328	3.19
Preparatoria No. 23	154	174	328	231	280	511	385	454	839	2.02
Preparatoria No. 24	44	41	85	74	87	161	118	128	246	0.59
Preparatoria No. 25	73	77	150	112	174	286	185	251	436	1.05
Preparatoria No. 26	157	193	350	296	381	677	453	574	1,027	2.47
Preparatoria No. 27	280	330	610	347	533	880	627	863	1,490	3.58
Preparatoria No. 28	45	46	91	72	89	161	117	135	252	0.61
Preparatoria No. 29	152	136	288	234	279	513	386	415	801	1.93
Preparatoria No. 30	89	66	155	117	115	232	206	181	387	0.93
Preparatoria No. 31	56	64	120	88	112	200	144	176	320	0.77
Preparatoria No. 32	130	110	240	171	191	362	301	301	602	1.45

* incluye grupos periféricos

Matrícula de primer ingreso y reingreso por unidad académica Nivel Bachillerato

(Continuación)

Unidad Académica	Primer Ingreso			Reingreso			Total			%
	Hombres	Mujeres	Total	Hombres	Mujeres	Total	Hombres	Mujeres	Total	
Preparatoria No. 33	146	178	324	193	257	450	339	435	774	1.86
Preparatoria No. 34	128	146	274	205	224	429	333	370	703	1.69
Preparatoria No. 35	95	86	181	142	119	261	237	205	442	1.06
Preparatoria No. 36	124	132	256	172	211	383	296	343	639	1.54
Preparatoria No. 37	40	53	93	95	76	171	135	129	264	0.64
Preparatoria No. 38	94	83	177	154	152	306	248	235	483	1.16
Preparatoria No. 39	132	92	224	233	249	482	365	341	706	1.70
Preparatoria No. 40	128	155	283	292	231	523	420	386	806	1.94
Preparatoria No. 41	64	52	116	113	106	219	177	158	335	0.81
Preparatoria No. 42	86	62	148	148	123	271	234	185	419	1.01
Preparatoria No. 43	102	81	183	155	122	277	257	203	460	1.11
Preparatoria No. 44	168	179	347	214	271	485	382	450	832	2.00
Preparatoria No. 45	62	40	102	72	74	146	134	114	248	0.60
Sistema Mixto	122	104	226	410	307	717	532	411	943	2.27
Preparatoria Modalidad	122	104	226	410	307	717	532	411	943	2.27
Chilpancingo	80	64	144	308	227	535	388	291	679	1.63
Extensión Atoyac	7	4	11	25	20	45	32	24	56	0.13
Extensión Ocotitlán	7	3	10	7	16	23	14	19	33	0.08
Extensión Petatlán	1	2	3	5	2	7	6	4	10	0.02
Extensión San Jerónimo	13	10	23	19	17	36	32	27	59	0.14
Extensión Xaltianguis	14	21	35	46	25	71	60	46	106	0.25
Sistema Abierto	62	73	135	354	337	691	416	410	826	1.99
Preparatoria No. 4	16	27	43	138	112	250	154	139	293	0.70
Preparatoria No. 10	22	18	40	127	106	233	149	124	273	0.66
Preparatoria No. 32	24	28	52	89	119	208	113	147	260	0.63
Sistema Virtual	13	16	29	13	2	15	26	18	44	0.11
Preparatoria Virtual	13	16	29	13	2	15	26	18	44	0.11



Matrícula por región y unidad académica Nivel Bachillerato

Región	Unidad Académica	Primer Ingreso	Reingreso	Total	%
Centro		3,572	5,969	9,541	22.95
	Preparatoria No. 1	1,078	1,744	2,822	6.79
	Preparatoria No. 9	822	1,115	1,937	4.66
	Preparatoria No. 12	271	514	785	1.89
	Preparatoria No. 26	350	677	1,027	2.47
	Preparatoria No. 29	288	513	801	1.93
	Preparatoria No. 33	324	450	774	1.86
	Preparatoria No. 36	256	383	639	1.54
	Preparatoria Modalidad Mixta	154	558	712	1.71
	Chilpancingo	144	535	679	95.37
	Extensión Ocotito	10	23	33	4.63
	Preparatoria Virtual (Chilpancingo)	29	15	44	0.11
Acapulco		2,830	3,945	6,775	16.30
	Preparatoria No. 2	540	781	1,321	3.18
	Preparatoria No. 7	1,243	1,728	2,971	7.15
	Preparatoria No. 17	402	485	887	2.13
	Preparatoria No. 27	610	880	1,490	3.58
	Preparatoria Mod. Mixta Ext.	35	71	106	0.25
Norte		1,852	3,687	5,539	13.32
	Preparatoria No. 3	211	398	609	1.46
	Preparatoria No. 4	488	916	1,404	3.38
	Preparatoria No. 10	511	853	1,364	3.28
	Preparatoria No. 19	91	145	236	0.57
	Preparatoria No. 24	85	161	246	0.59
	Preparatoria No. 28	91	161	252	0.61
	Preparatoria No. 32	240	362	602	1.45
	Sistema Abierto - Preparatoria No. 4	43	250	293	0.70
	Sistema Abierto - Preparatoria No.10	40	233	273	0.66
	Sistema Abierto - Preparatoria No.32	52	208	260	0.63
Costa Grande		2,749	4,689	7,438	17.89
	Preparatoria No. 6	412	764	1,176	2.83
	Preparatoria No. 13	452	695	1,147	2.76
	Preparatoria No. 16	459	819	1,278	3.07
	Preparatoria No. 22	480	848	1,328	3.19
	Preparatoria No. 23	328	511	839	2.02
	Preparatoria No. 25	150	286	436	1.05
	Preparatoria No. 35	181	261	442	1.06
	Preparatoria No. 42	148	271	419	1.01
	Preparatoria No. 45	102	146	248	0.60
	Preparatoria Modalidad Mixta	37	88	125	0.30
	Extensión Atoyac	11	45	56	44.80
	Extensión Petatlán	3	7	10	8.00
	Extensión San Jerónimo	23	36	59	47.20

* incluye grupos periféricos

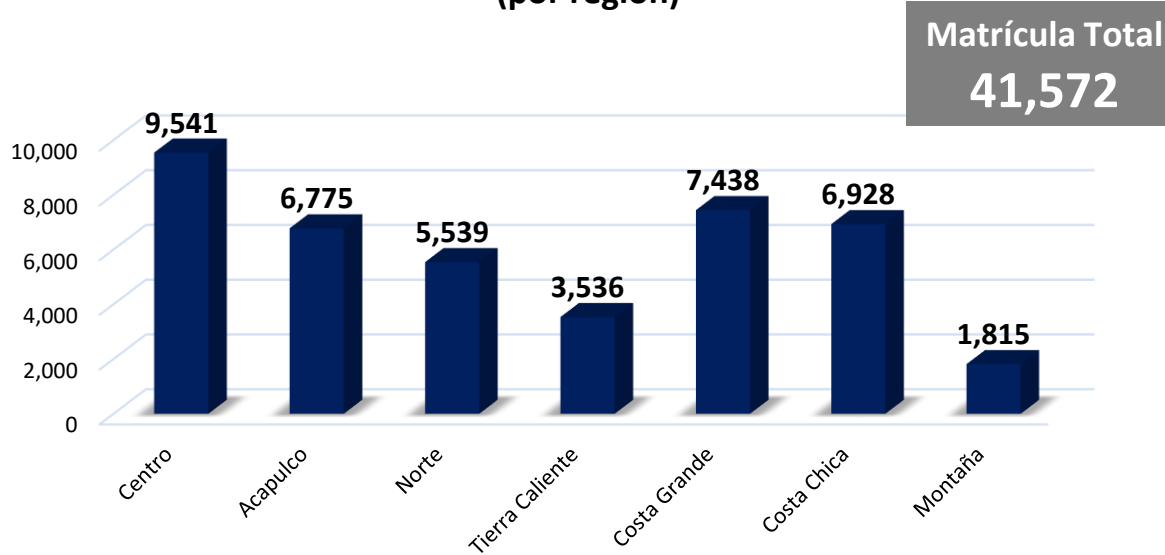
Matrícula por región y unidad académica Nivel Bachillerato

(continuación)

Región	Unidad Académica	Primer Ingreso	Reingreso	Total	%
Montaña		652	1,163	1,815	4.37
	Preparatoria No. 11	355	657	1,012	2.43
	Preparatoria No. 31	120	200	320	0.77
	Preparatoria No. 38	177	306	483	1.16
Tierra Caliente		1,290	2,246	3,536	8.51
	Preparatoria No. 8*	526	831	1,357	3.26
	Preparatoria No. 18	213	371	584	1.40
	Preparatoria No. 20*	234	391	625	1.50
	Preparatoria No. 37	93	171	264	0.64
	Preparatoria No. 39	224	482	706	1.70
Costa Chica		2,651	4,277	6,928	16.67
	Preparatoria No. 5*	522	776	1,298	3.12
	Preparatoria No. 14	234	416	650	1.56
	Preparatoria No. 15	296	511	807	1.94
	Preparatoria No. 21	241	409	650	1.56
	Preparatoria No. 30	155	232	387	0.93
	Preparatoria No. 34	274	429	703	1.69
	Preparatoria No. 40	283	523	806	1.94
	Preparatoria No. 41	116	219	335	0.81
	Preparatoria No. 43	183	277	460	1.11
	Preparatoria No. 44	347	485	832	2.00
Total:		15,596	25,976	41,572	100.00

* incluye grupos periféricos

Matrícula total de Bachillerato del CE 2016-2017 (por región)



Matrícula por grado escolar Nivel Bachillerato

Unidad Académica	Grado Escolar			Total
	Primero	Segundo	Tercero	
Bachillerato	16,759	13,673	11,140	41,572
Sistema Escolarizado	15,959	13,048	10,752	39,759
Preparatoria No. 1	1,178	854	790	2,822
Preparatoria No. 2	554	450	317	1,321
Preparatoria No. 3	230	189	190	609
Preparatoria No. 4	510	507	387	1,404
Preparatoria No. 5*	529	412	357	1,298
Preparatoria No. 6	425	402	349	1,176
Preparatoria No. 7	1,245	974	752	2,971
Preparatoria No. 8*	557	446	354	1,357
Preparatoria No. 9	829	622	486	1,937
Preparatoria No. 10	587	425	352	1,364
Preparatoria No. 11	378	332	302	1,012
Preparatoria No. 12	276	271	238	785
Preparatoria No. 13	452	391	304	1,147
Preparatoria No. 14	262	189	199	650
Preparatoria No. 15	300	258	249	807
Preparatoria No. 16	501	436	341	1,278
Preparatoria No. 17	416	272	199	887
Preparatoria No. 18	232	203	149	584
Preparatoria No. 19	97	74	65	236
Preparatoria No. 20*	257	188	180	625
Preparatoria No. 21	247	212	191	650
Preparatoria No. 22	510	422	396	1,328
Preparatoria No. 23	335	279	225	839
Preparatoria No. 24	95	77	74	246
Preparatoria No. 25	151	153	132	436
Preparatoria No. 26	369	338	320	1,027
Preparatoria No. 27	650	509	331	1,490
Preparatoria No. 28	97	77	78	252
Preparatoria No. 29	309	299	193	801
Preparatoria No. 30	174	119	94	387
Preparatoria No. 31	134	106	80	320
Preparatoria No. 32	271	175	156	602

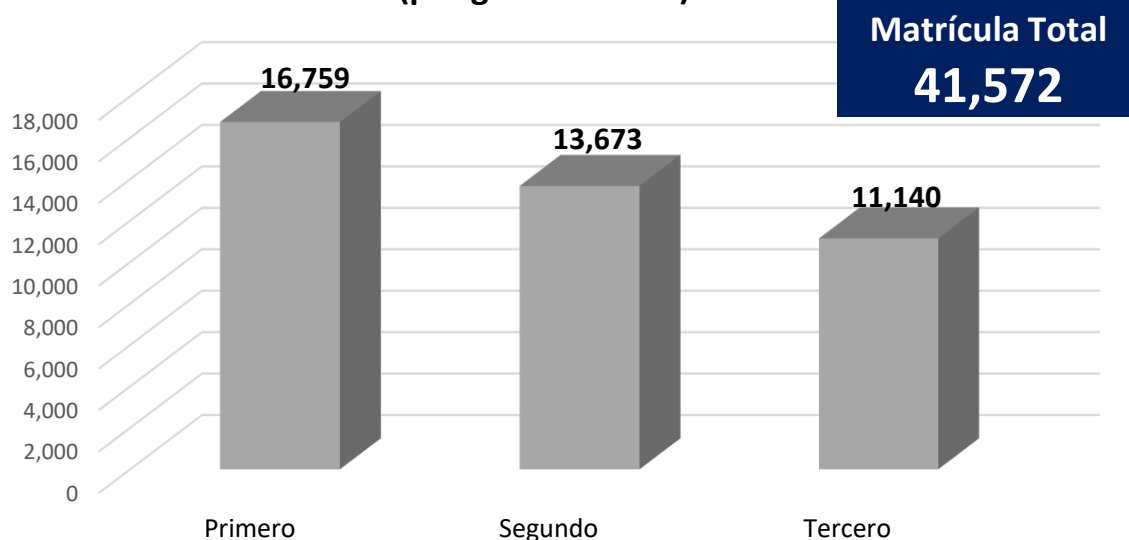
* incluye grupos periféricos

Matrícula por grado escolar
Nivel Bachillerato

(continuación)

Unidad Académica	Grado Escolar			Total
	Primero	Segundo	Tercero	
Preparatoria No. 33	324	255	195	774
Preparatoria No. 34	302	215	186	703
Preparatoria No. 35	195	137	110	442
Preparatoria No. 36	257	199	183	639
Preparatoria No. 37	97	92	75	264
Preparatoria No. 38	178	159	146	483
Preparatoria No. 39	228	266	212	706
Preparatoria No. 40	303	279	224	806
Preparatoria No. 41	120	118	97	335
Preparatoria No. 42	149	149	121	419
Preparatoria No. 43	189	162	109	460
Preparatoria No. 44	355	281	196	832
Preparatoria No. 45	105	75	68	248
Sistema Mixto	479	319	145	943
Preparatoria Modalidad Mixta	479	319	145	943
Chilpancingo	343	191	145	679
Extensión Atoyac	21	35	0	56
Extensión Ocotitlán	12	21	0	33
Extensión Petatlán	3	7	0	10
Extensión San Jerónimo	29	30	0	59
Extensión Xaltianguis	71	35	0	106
Sistema Abierto	290	293	243	826
Preparatoria No. 4	98	110	85	293
Preparatoria No.10	92	103	78	273
Preparatoria No.32	100	80	80	260
Sistema Virtual	31	13	0	44
Preparatoria Virtual	31	13	0	44

Matrícula total de Bachillerato del CE 2016-2017
(por grado escolar)



Matrícula por sexo Nivel Bachillerato

Unidad Académica	Hombres	%	Mujeres	%	Total	%
Bachillerato	19,766	47.55	21,806	52.45	41,572	100.00
Sistema Escolarizado	18,792	45.20	20,967	50.44	39,759	95.64
Preparatoria No. 1	1,361	3.27	1,461	3.51	2,822	6.79
Preparatoria No. 2	567	1.36	754	1.81	1,321	3.18
Preparatoria No. 3	254	0.61	355	0.85	609	1.46
Preparatoria No. 4	653	1.57	751	1.81	1,404	3.38
Preparatoria No. 5*	579	1.39	719	1.73	1,298	3.12
Preparatoria No. 6	554	1.33	622	1.50	1,176	2.83
Preparatoria No. 7	1,268	3.05	1,703	4.10	2,971	7.15
Preparatoria No. 8*	671	1.61	686	1.65	1,357	3.26
Preparatoria No. 9	922	2.22	1,015	2.44	1,937	4.66
Preparatoria No. 10	661	1.59	703	1.69	1,364	3.28
Preparatoria No. 11	451	1.08	561	1.35	1,012	2.43
Preparatoria No. 12	413	0.99	372	0.89	785	1.89
Preparatoria No. 13	541	1.30	606	1.46	1,147	2.76
Preparatoria No. 14	266	0.64	384	0.92	650	1.56
Preparatoria No. 15	413	0.99	394	0.95	807	1.94
Preparatoria No. 16	608	1.46	670	1.61	1,278	3.07
Preparatoria No. 17	439	1.06	448	1.08	887	2.13
Preparatoria No. 18	293	0.70	291	0.70	584	1.40
Preparatoria No. 19	111	0.27	125	0.30	236	0.57
Preparatoria No. 20*	318	0.76	307	0.74	625	1.50
Preparatoria No. 21	308	0.74	342	0.82	650	1.56
Preparatoria No. 22	662	1.59	666	1.60	1,328	3.19
Preparatoria No. 23	385	0.93	454	1.09	839	2.02
Preparatoria No. 24	118	0.28	128	0.31	246	0.59
Preparatoria No. 25	185	0.45	251	0.60	436	1.05
Preparatoria No. 26	453	1.09	574	1.38	1,027	2.47
Preparatoria No. 27	627	1.51	863	2.08	1,490	3.58
Preparatoria No. 28	117	0.28	135	0.32	252	0.61
Preparatoria No. 29	386	0.93	415	1.00	801	1.93
Preparatoria No. 30	206	0.50	181	0.44	387	0.93
Preparatoria No. 31	144	0.35	176	0.42	320	0.77
Preparatoria No. 32	301	0.72	301	0.72	602	1.45

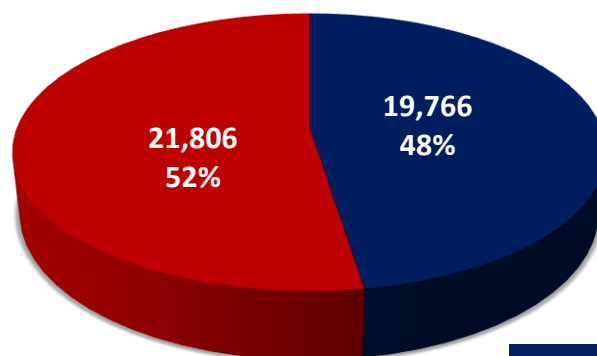
* incluye grupos periféricos

Matrícula por sexo
Nivel Bachillerato

(continuación)

Unidad Académica	Hombres	%	Mujeres	%	Total	%
Preparatoria No. 33	339	0.82	435	1.05	774	1.86
Preparatoria No. 34	333	0.80	370	0.89	703	1.69
Preparatoria No. 35	237	0.57	205	0.49	442	1.06
Preparatoria No. 36	296	0.71	343	0.83	639	1.54
Preparatoria No. 37	135	0.32	129	0.31	264	0.64
Preparatoria No. 38	248	0.60	235	0.57	483	1.16
Preparatoria No. 39	365	0.88	341	0.82	706	1.70
Preparatoria No. 40	420	1.01	386	0.93	806	1.94
Preparatoria No. 41	177	0.43	158	0.38	335	0.81
Preparatoria No. 42	234	0.56	185	0.45	419	1.01
Preparatoria No. 43	257	0.62	203	0.49	460	1.11
Preparatoria No. 44	382	0.92	450	1.08	832	2.00
Preparatoria No. 45	134	0.32	114	0.27	248	0.60
Sistema Mixto	532	1.28	411	0.99	943	2.27
Preparatoria Modalidad Mixta	532	1.28	411	0.99	943	2.27
Chilpancingo	388	0.93	291	0.70	679	1.63
Extensión Atoyac	32	0.08	24	0.06	56	0.13
Extensión Ocotitlán	14	0.03	19	0.05	33	0.08
Extensión Petatlán	6	0.01	4	0.01	10	0.02
Extensión San Jerónimo	32	0.08	27	0.06	59	0.14
Extensión Xaltianguis	60	0.14	46	0.11	106	0.25
Sistema Abierto	416	1.00	410	0.99	826	1.99
Preparatoria No. 4	154	0.37	139	0.33	293	0.70
Preparatoria No. 10	149	0.36	124	0.30	273	0.66
Preparatoria No. 32	113	0.27	147	0.36	260	0.63
Sistema Virtual	26	0.06	18	0.05	44	0.11
Preparatoria Virtual	26	0.06	18	0.05	44	0.11

Matrícula total de Bachillerato del CE 2016-2017
(por sexo)



Matrícula Total
41,572

■ Hombres ■ Mujeres

Matrícula por rango de edad Nivel Bachillerato

Unidad Académica	Rango de edad												Total
	14 y -	15	16	17	18	19	20	21	22	23	24	25 y +	
Bachillerato	831	9,099	12,690	11,213	5,041	1,579	282	148	141	124	93	331	41,572
Sistema Escolarizado	831	9,094	12,553	11,015	4,791	1,354	97	13	8	2	1	0	39,759
Preparatoria No. 1	0	518	862	759	500	183	0	0	0	0	0	0	2,822
Preparatoria No. 2	36	346	383	363	140	35	11	2	5	0	0	0	1,321
Preparatoria No. 3	18	88	211	184	94	14	0	0	0	0	0	0	609
Preparatoria No. 4	45	414	449	209	235	52	0	0	0	0	0	0	1,404
Preparatoria No. 5*	34	210	432	435	160	27	0	0	0	0	0	0	1,298
Preparatoria No. 6	0	242	418	379	121	16	0	0	0	0	0	0	1,176
Preparatoria No. 7	34	963	1,080	733	132	29	0	0	0	0	0	0	2,971
Preparatoria No. 8*	36	487	388	296	130	20	0	0	0	0	0	0	1,357
Preparatoria No. 9	29	741	555	474	120	18	0	0	0	0	0	0	1,937
Preparatoria No. 10	25	586	310	368	69	6	0	0	0	0	0	0	1,364
Preparatoria No. 11	0	125	301	344	191	51	0	0	0	0	0	0	1,012
Preparatoria No. 12	0	139	249	310	73	14	0	0	0	0	0	0	785
Preparatoria No. 13	50	289	337	278	179	14	0	0	0	0	0	0	1,147
Preparatoria No. 14	40	136	120	152	117	81	4	0	0	0	0	0	650
Preparatoria No. 15	23	115	277	253	128	11	0	0	0	0	0	0	807
Preparatoria No. 16	30	190	420	447	150	41	0	0	0	0	0	0	1,278
Preparatoria No. 17	29	336	268	187	33	34	0	0	0	0	0	0	887
Preparatoria No. 18	0	92	210	175	75	32	0	0	0	0	0	0	584
Preparatoria No. 19	1	47	83	62	24	13	3	3	0	0	0	0	236
Preparatoria No. 20*	47	147	146	138	36	90	15	1	3	2	0	0	625
Preparatoria No. 21	13	70	264	172	109	22	0	0	0	0	0	0	650
Preparatoria No. 22	0	98	511	413	277	29	0	0	0	0	0	0	1,328
Preparatoria No. 23	35	237	191	282	73	11	8	2	0	0	0	0	839
Preparatoria No. 24	13	83	102	28	20	0	0	0	0	0	0	0	246
Preparatoria No. 25	0	53	160	157	64	2	0	0	0	0	0	0	436
Preparatoria No. 26	40	240	324	294	79	48	2	0	0	0	0	0	1,027
Preparatoria No. 27	17	420	436	410	108	89	10	0	0	0	0	0	1,490
Preparatoria No. 28	1	30	106	67	35	13	0	0	0	0	0	0	252
Preparatoria No. 29	1	166	285	226	77	32	10	3	0	0	1	0	801
Preparatoria No. 30	13	36	169	94	44	31	0	0	0	0	0	0	387
Preparatoria No. 31	0	90	99	79	43	9	0	0	0	0	0	0	320
Preparatoria No. 32	53	113	199	119	101	10	7	0	0	0	0	0	602

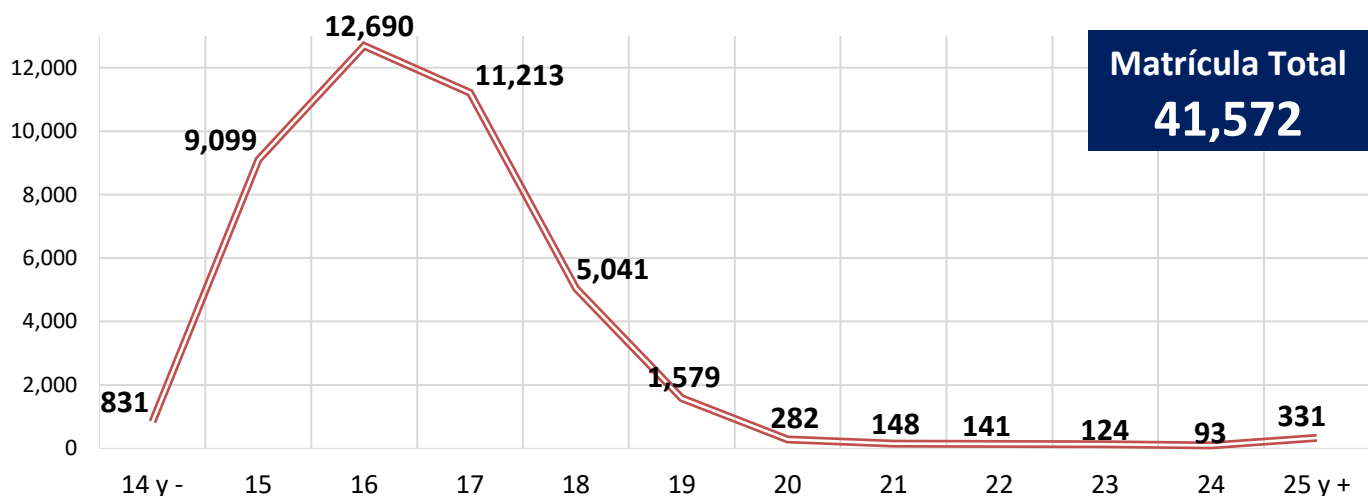
* incluye grupos periféricos

Matrícula por rango de edad
Nivel Bachillerato

(continuación)

Unidad Académica	Rango de edad												Total
	14 y -	15	16	17	18	19	20	21	22	23	24	25 y +	
Preparatoria No. 33	32	245	221	193	75	8	0	0	0	0	0	0	774
Preparatoria No. 34	0	70	274	207	130	22	0	0	0	0	0	0	703
Preparatoria No. 35	4	57	201	103	67	10	0	0	0	0	0	0	442
Preparatoria No. 36	42	180	176	197	34	10	0	0	0	0	0	0	639
Preparatoria No. 37	3	68	90	80	23	0	0	0	0	0	0	0	264
Preparatoria No. 38	0	68	164	137	105	9	0	0	0	0	0	0	483
Preparatoria No. 39	34	116	190	276	45	34	9	2	0	0	0	0	706
Preparatoria No. 40	0	83	215	301	180	27	0	0	0	0	0	0	806
Preparatoria No. 41	1	36	134	80	78	6	0	0	0	0	0	0	335
Preparatoria No. 42	0	0	92	138	118	71	0	0	0	0	0	0	419
Preparatoria No. 43	34	135	133	119	39	0	0	0	0	0	0	0	460
Preparatoria No. 44	10	140	281	252	134	11	4	0	0	0	0	0	832
Preparatoria No. 45	8	49	37	45	26	69	14	0	0	0	0	0	248
Sistema Mixto	0	5	5	14	119	75	101	119	89	96	87	233	943
Preparatoria Modalidad Mixta	0	5	5	14	119	75	101	119	89	96	87	233	943
Chilpancingo	0	0	0	0	55	38	41	81	70	81	84	229	679
Extensión Atoyac	0	0	0	2	14	8	11	7	9	4	0	1	56
Extensión Ocotitlán	0	0	0	0	11	9	3	4	2	3	0	1	33
Extensión Petatlán	0	0	0	0	0	2	1	0	0	3	2	2	10
Extensión San Jerónimo	0	0	3	1	6	4	31	13	0	0	1	0	59
Extensión Xaltianguis	0	5	2	11	33	14	14	14	8	5	0	0	106
Sistema Abierto	0	0	130	181	130	144	82	15	42	24	0	78	826
Preparatoria No. 4	0	0	50	77	71	61	34	0	0	0	0	0	293
Preparatoria No. 10	0	0	16	23	23	47	33	7	32	14	0	78	273
Preparatoria No. 32	0	0	64	81	36	36	15	8	10	10	0	0	260
Sistema Virtual	0	0	2	3	1	6	2	1	2	2	5	20	44
Preparatoria Virtual	0	0	2	3	1	6	2	1	2	2	5	20	44

Matrícula total de Bachillerato del CE 2016-2017
(por edad)



Grupos y matrícula por sexo, turno y unidad académica Nivel Bachillerato

Unidad Académica	Grupos por turno				Matrícula por turno y sexo											
	Mat.	Vesp.	Disc.	Total	Matutino			Vespertino			Discontinuo			Total		
					H.	M.	Total	H.	M.	Total	H.	M.	Total	H.	M.	Total
Bachillerato	475	440	44	959	10,281	12,162	22,443	8,511	8,805	17,316	974	839	1,813	19,766	21,806	41,572
Sistema Escolarizado	475	440	0	915	10,281	12,162	22,443	8,511	8,805	17,316	0	0	0	18,792	20,967	39,759
Preparatoria 1	26	25	0	51	754	870	1,624	607	591	1,198	0	0	0	1,361	1,461	2,822
Preparatoria 2	22	20	0	42	370	528	898	197	226	423	0	0	0	567	754	1,321
Preparatoria 3	9	6	0	15	155	226	381	99	129	228	0	0	0	254	355	609
Preparatoria 4	14	12	0	26	339	420	759	314	331	645	0	0	0	653	751	1,404
Preparatoria 5*	11	16	0	27	242	337	579	337	382	719	0	0	0	579	719	1,298
Preparatoria 6	15	12	0	27	316	395	711	238	227	465	0	0	0	554	622	1,176
Preparatoria 7	30	24	0	54	760	974	1,734	508	729	1,237	0	0	0	1,268	1,703	2,971
Preparatoria 8	15	12	0	27	590	624	1,214	81	62	143	0	0	0	671	686	1,357
Preparatoria 9	20	20	0	40	487	601	1,088	435	414	849	0	0	0	922	1,015	1,937
Preparatoria 10	22	11	0	33	448	531	979	213	172	385	0	0	0	661	703	1,364
Preparatoria 11	13	8	0	21	272	366	638	179	195	374	0	0	0	451	561	1,012
Preparatoria 12	9	10	0	19	205	192	397	208	180	388	0	0	0	413	372	785
Preparatoria 13	15	5	0	20	379	412	791	162	194	356	0	0	0	541	606	1,147
Preparatoria 14	0	12	0	12	0	0	0	266	384	650	0	0	0	266	384	650
Preparatoria 15	12	9	0	21	226	249	475	187	145	332	0	0	0	413	394	807
Preparatoria 16	14	12	0	26	331	417	748	277	253	530	0	0	0	608	670	1,278
Preparatoria 17	24	14	0	38	267	296	563	172	152	324	0	0	0	439	448	887
Preparatoria 18	9	9	0	18	141	153	294	152	138	290	0	0	0	293	291	584
Preparatoria 19	0	9	0	9	0	0	0	111	125	236	0	0	0	111	125	236
Preparatoria 20*	9	9	0	18	154	181	335	164	126	290	0	0	0	318	307	625
Preparatoria 21	14	3	0	17	253	300	553	55	42	97	0	0	0	308	342	650
Preparatoria 22	19	12	0	31	412	480	892	250	186	436	0	0	0	662	666	1,328
Preparatoria 23	12	11	0	23	236	282	518	149	172	321	0	0	0	385	454	839
Preparatoria 24	0	6	0	6	0	0	0	118	128	246	0	0	0	118	128	246
Preparatoria 25	0	9	0	9	0	0	0	185	251	436	0	0	0	185	251	436
Preparatoria 26	20	8	0	28	314	425	739	139	149	288	0	0	0	453	574	1,027
Preparatoria 27	22	8	0	30	507	733	1,240	120	130	250	0	0	0	627	863	1,490
Preparatoria 28	0	8	0	8	0	0	0	117	135	252	0	0	0	117	135	252
Preparatoria 29	11	6	0	17	303	331	634	83	84	167	0	0	0	386	415	801
Preparatoria 30	0	9	0	9	0	0	0	206	181	387	0	0	0	206	181	387
Preparatoria 31	0	8	0	8	0	0	0	144	176	320	0	0	0	144	176	320
Preparatoria 32	15	6	0	21	220	221	441	81	80	161	0	0	0	301	301	602

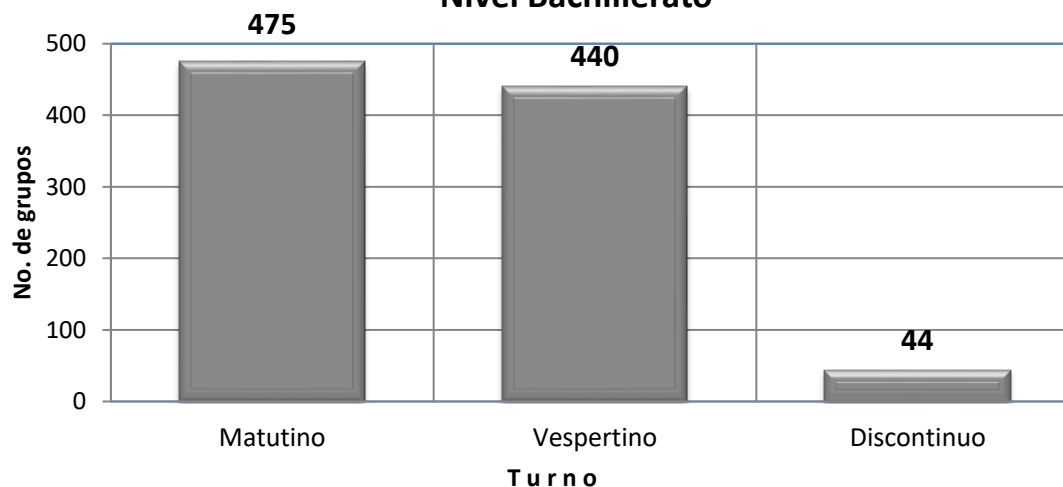
* incluye grupos periféricos

Grupos y matrícula por sexo, turno y unidad académica Nivel Bachillerato

(continuación)

Unidad Académica	Grupos por turno				Matrícula por turno y sexo											
	Mat	Vesp.	Disc.	Total	Matutino			Vespertino			Discontinuo			Total		
					H.	M.	Total	H.	M.	Total	H.	M.	Total	H.	M.	Total
Preparatoria 33	9	9	0	18	205	250	455	134	185	319	0	0	0	339	435	774
Preparatoria 34	0	15	0	15	0	0	0	333	370	703	0	0	0	333	370	703
Preparatoria 35	9	3	0	12	180	161	341	57	44	101	0	0	0	237	205	442
Preparatoria 36	9	6	0	15	183	217	400	113	126	239	0	0	0	296	343	639
Preparatoria 37	7	3	0	10	93	81	174	42	48	90	0	0	0	135	129	264
Preparatoria 38	0	12	0	12	0	0	0	248	235	483	0	0	0	248	235	483
Preparatoria 39	10	6	0	16	258	232	490	107	109	216	0	0	0	365	341	706
Preparatoria 40	12	8	0	20	317	296	613	103	90	193	0	0	0	420	386	806
Preparatoria 41	0	9	0	9	0	0	0	177	158	335	0	0	0	177	158	335
Preparatoria 42	0	8	0	8	0	0	0	234	185	419	0	0	0	234	185	419
Preparatoria 43	7	6	0	13	160	139	299	97	64	161	0	0	0	257	203	460
Preparatoria 44	7	6	0	13	204	242	446	178	208	386	0	0	0	382	450	832
Preparatoria 45	3	0	0	3	0	0	0	134	114	248	0	0	0	134	114	248
Sistema Mixto	0	0	24	24	0	0	0	0	0	0	532	411	943	532	411	943
Preparatoria Mod. Mixta	0	0	24	24	0	0	0	0	0	0	532	411	943	532	411	943
Chilpancingo	0	0	14	14	0	0	0	0	0	0	388	291	679	388	291	679
Extensión Atoyac	0	0	2	2	0	0	0	0	0	0	32	24	56	32	24	56
Extensión Ocotitlán	0	0	2	2	0	0	0	0	0	0	14	19	33	14	19	33
Extensión Petatlán	0	0	2	2	0	0	0	0	0	0	6	4	10	6	4	10
Extensión San Jerónimo	0	0	2	2	0	0	0	0	0	0	32	27	59	32	27	59
Extensión Xaltianguis	0	0	2	2	0	0	0	0	0	0	60	46	106	60	46	106
Sistema Abierto	0	0	18	18	0	0	0	0	0	0	416	410	826	416	410	826
Preparatoria Abierta 4	0	0	6	6	0	0	0	0	0	0	154	139	293	154	139	293
Preparatoria Abierta 10	0	0	9	9	0	0	0	0	0	0	149	124	273	149	124	273
Preparatoria Abierta 32	0	0	3	3	0	0	0	0	0	0	113	147	260	113	147	260
Sistema Virtual	0	0	2	2	0	0	0	0	0	0	26	18	44	26	18	44
Preparatoria Virtual	0	0	2	2	0	0	0	0	0	0	26	18	44	26	18	44

Número de grupos por turno Nivel Bachillerato



Tasa de crecimiento Nivel Bachillerato

Unidad Académica	Ciclo Escolar		Crecimiento	%
	2015 - 2016	2016 - 2017		
Bachillerato	41,105	41,572	467	1.14
Sistema Escolarizado	39,077	39,759	682	1.75
Preparatoria No. 1	2,902	2,822	-80	-2.76
Preparatoria No. 2	1,241	1,321	80	6.45
Preparatoria No. 3	630	609	-21	-3.33
Preparatoria No. 4	1,338	1,404	66	4.93
Preparatoria No. 5 *	1,235	1,298	63	5.10
Preparatoria No. 6	1,204	1,176	-28	-2.33
Preparatoria No. 7	2,898	2,971	73	2.52
Preparatoria No. 8 *	1,316	1,357	41	3.12
Preparatoria No. 9	1,760	1,937	177	10.06
Preparatoria No. 10	1,288	1,364	76	5.90
Preparatoria No. 11	999	1,012	13	1.30
Preparatoria No. 12	825	785	-40	-4.85
Preparatoria No. 13	1,047	1,147	100	9.55
Preparatoria No. 14	617	650	33	5.35
Preparatoria No. 15	805	807	2	0.25
Preparatoria No. 16	1,303	1,278	-25	-1.92
Preparatoria No. 17	902	887	-15	-1.66
Preparatoria No. 18	583	584	1	0.17
Preparatoria No. 19	228	236	8	3.51
Preparatoria No. 20 *	674	625	-49	-7.27
Preparatoria No. 21	658	650	-8	-1.22
Preparatoria No. 22	1,406	1,328	-78	-5.55
Preparatoria No. 23	787	839	52	6.61
Preparatoria No. 24	269	246	-23	-8.55
Preparatoria No. 25	448	436	-12	-2.68
Preparatoria No. 26	1,041	1,027	-14	-1.34
Preparatoria No. 27	1,501	1,490	-11	-0.73
Preparatoria No. 28	249	252	3	1.20
Preparatoria No. 29	780	801	21	2.69
Preparatoria No. 30	367	387	20	5.45
Preparatoria No. 31	306	320	14	4.58
Preparatoria No. 32	601	602	1	0.17
Preparatoria No. 33	783	774	-9	-1.15
Preparatoria No. 34	695	703	8	1.15
Preparatoria No. 35	431	442	11	2.55
Preparatoria No. 36	621	639	18	2.90
Preparatoria No. 37	249	264	15	6.02
Preparatoria No. 38	496	483	-13	-2.62
Preparatoria No. 39	756	706	-50	-6.61
Preparatoria No. 40	939	806	-133	-14.16
Preparatoria No. 41	333	335	2	0.60
Preparatoria No. 42	456	419	-37	-8.11
Preparatoria No. 43	455	460	5	1.10
Preparatoria No. 44	574	832	258	44.95
Preparatoria No. 45	81	248	167	206.17
Sistema Mixto	957	943	-14	-1.46
Preparatoria Modalidad Mixta**	957	943	-14	-1.46
Sistema Abierto	1,071	826	-245	-22.88
Preparatoria No. 4	366	293	-73	-19.95
Preparatoria No. 10	445	273	-172	-38.65
Preparatoria No. 32	260	260	0	0.00
Sistema Virtual	0	44	44	100.00
Preparatoria Virtual	0	44	44	100.00

* Incluye grupos periféricos

** Incluye extensiones

Eficiencia terminal
Nivel Bachillerato

Unidad Académica	Ingreso 2013 - 2014	Egreso 2015 - 2016	%
Bachillerato	15,323	7,762	50.66
Sistema Escolarizado	14,559	7,695	52.85
Preparatoria No. 1	1,219	625	51.27
Preparatoria No. 2	495	227	45.86
Preparatoria No. 3	234	148	63.25
Preparatoria No. 4	489	277	56.65
Preparatoria No. 5 *	455	332	72.97
Preparatoria No. 6	485	266	54.85
Preparatoria No. 7	1,116	649	58.15
Preparatoria No. 8 *	528	272	51.52
Preparatoria No. 9	747	227	30.39
Preparatoria No. 10	553	219	39.60
Preparatoria No. 11	340	185	54.41
Preparatoria No. 12	299	179	59.87
Preparatoria No. 13	423	211	49.88
Preparatoria No. 14	233	98	42.06
Preparatoria No. 15	287	189	65.85
Preparatoria No. 16	444	214	48.20
Preparatoria No. 17	390	149	38.21
Preparatoria No. 18	182	95	52.20
Preparatoria No. 19	79	43	54.43
Preparatoria No. 20 *	245	139	56.73
Preparatoria No. 21	220	168	76.36
Preparatoria No. 22	498	274	55.02
Preparatoria No. 23	288	195	67.71
Preparatoria No. 24	106	42	39.62
Preparatoria No. 25	183	127	69.40
Preparatoria No. 26	414	234	56.52
Preparatoria No. 27	642	239	37.23
Preparatoria No. 28	89	62	69.66
Preparatoria No. 29	275	145	52.73
Preparatoria No. 30	99	71	71.72
Preparatoria No. 31	136	42	30.88
Preparatoria No. 32	261	100	38.31
Preparatoria No. 33	325	150	46.15
Preparatoria No. 34	242	131	54.13
Preparatoria No. 35	181	97	53.59
Preparatoria No. 36	237	130	54.85
Preparatoria No. 37	80	38	47.50
Preparatoria No. 38	182	119	65.38
Preparatoria No. 39	250	181	72.40
Preparatoria No. 40	307	187	60.91
Preparatoria No. 41	123	69	56.10
Preparatoria No. 42	178	150	84.27
Sistema Mixto	413	67	16.22
Preparatoria Modalidad Mixta**	413	67	16.22
Sistema Abierto	351	0	0.00
Preparatoria Abierta 4	116	0	0.00
Preparatoria Abierta 10	169	0	0.00
Preparatoria Abierta 32	66	0	0.00

* Incluye grupos periféricos ** Incluye extensiones

Eficiencia terminal por año de egreso Ciclos Escolares 2012 - 2013 al 2016 - 2017

Unidad Académica	Primer Ingreso ciclo escolar					Egresados ciclo escolar					Egresados Primer Ingreso				* 100
	2009	2010	2011	2012	2013	2011	2012	2013	2014	2015	2012	2013	2014	2015	
	2010	2011	2012	2013	2014	2012	2013	2014	2015	2016					2016
Preparatoria No. 1	1,042	1,114	1,153	1,205	1,219	666	800	755	841	625	63.92	71.81	65.48	69.79	51.27
Preparatoria No. 2	358	392	465	513	495	274	276	318	398	227	76.54	70.41	68.39	77.58	45.86
Preparatoria No. 3	236	213	243	264	234	171	155	170	185	148	72.46	72.77	69.96	70.08	63.25
Preparatoria No. 4	420	505	434	446	489	284	296	310	334	277	67.62	58.61	71.43	74.89	56.65
Preparatoria No. 5 *	434	451	501	514	455	374	429	370	388	332	86.18	95.12	73.85	75.49	72.97
Preparatoria No. 6	385	477	436	504	485	282	363	333	378	266	73.25	76.10	76.38	75.00	54.85
Preparatoria No. 7	1,017	1,088	1,024	1,086	1,116	754	743	722	771	649	74.14	68.29	70.51	70.99	58.15
Preparatoria No. 8 *	473	433	473	473	528	458	303	306	358	272	96.83	69.98	64.69	75.69	51.52
Preparatoria No. 9	578	690	794	795	747	286	342	380	426	227	49.48	49.57	47.86	53.58	30.39
Preparatoria No. 10	549	659	574	620	553	342	399	322	357	219	62.30	60.55	56.10	57.58	39.60
Preparatoria No. 11	369	341	339	358	340	263	247	246	260	185	71.27	72.43	72.57	72.63	54.41
Preparatoria No. 12	252	246	286	322	299	197	197	206	250	179	78.17	80.08	72.03	77.64	59.87
Preparatoria No. 13	353	387	412	392	423	225	292	297	311	211	63.74	75.45	72.09	79.34	49.88
Preparatoria No. 14	222	221	227	231	233	184	202	163	177	98	82.88	91.40	71.81	76.62	42.06
Preparatoria No. 15	252	278	286	254	287	174	207	221	205	189	69.05	74.46	77.27	80.71	65.85
Preparatoria No. 16	460	483	487	499	444	299	362	319	378	214	65.00	74.95	65.50	75.75	48.20
Preparatoria No. 17	500	495	405	403	390	376	298	336	267	149	75.20	60.20	82.96	66.25	38.21
Preparatoria No. 18	307	265	257	213	182	197	234	188	155	95	64.17	88.30	73.15	72.77	52.20
Preparatoria No. 19	119	98	93	96	79	70	74	56	69	43	58.82	75.51	60.22	71.88	54.43
Preparatoria No. 20 *	218	252	255	265	245	183	185	166	181	139	83.94	73.41	65.10	68.30	56.73
Preparatoria No. 21	361	333	386	363	220	262	246	198	164	168	72.58	73.87	51.30	45.18	76.36
Preparatoria No. 22	421	540	503	532	498	305	370	338	387	274	72.45	68.52	67.20	72.74	55.02
Preparatoria No. 23	288	251	290	259	288	232	206	219	223	195	80.56	82.07	75.52	86.10	67.71
Preparatoria No. 24	44	98	121	114	106	30	64	79	76	42	68.18	65.31	65.29	66.67	39.62
Preparatoria No. 25	172	171	171	176	183	121	124	136	144	127	70.35	72.51	79.53	81.82	69.40
Preparatoria No. 26	409	421	433	420	414	258	283	264	309	234	63.08	67.22	60.97	73.57	56.52
Preparatoria No. 27	689	714	737	635	642	419	402	402	370	239	60.81	56.30	54.55	58.27	37.23
Preparatoria No. 28	84	112	103	106	89	66	72	69	64	62	78.57	64.29	66.99	60.38	69.66
Preparatoria No. 29	221	291	247	259	275	198	188	168	169	145	89.59	64.60	68.02	65.25	52.73
Preparatoria No. 30	79	131	143	143	99	76	112	97	97	71	96.20	85.50	67.83	67.83	71.72
Preparatoria No. 31	123	125	131	120	136	85	69	71	74	42	69.11	55.20	54.20	61.67	30.88
Preparatoria No. 32	253	225	228	268	261	130	120	150	150	100	51.38	53.33	65.79	55.97	38.31
Preparatoria No. 33	332	317	285	321	325	203	201	163	213	150	61.14	63.41	57.19	66.36	46.15
Preparatoria No. 34	199	197	225	258	242	128	139	166	188	131	64.32	70.56	73.78	72.87	54.13
Preparatoria No. 35	147	169	150	173	181	87	104	110	117	97	59.18	61.54	73.33	67.63	53.59
Preparatoria No. 36	254	277	283	286	237	160	172	186	185	130	62.99	62.09	65.72	64.69	54.85
Preparatoria No. 37	96	123	140	66	80	83	86	94	54	38	86.46	69.92	67.14	81.82	47.50
Preparatoria No. 38	171	195	178	184	182	130	140	156	144	119	76.02	71.79	87.64	78.26	65.38
Preparatoria No. 39	247	255	244	284	250	196	222	212	243	181	79.35	87.06	86.89	85.56	72.40
Preparatoria No. 40	223	282	272	300	307	156	222	226	238	187	69.96	78.72	83.09	79.33	60.91
Preparatoria No. 41	132	147	134	130	123	79	98	98	83	69	59.85	66.67	73.13	63.85	56.10
Preparatoria No. 42	72	78	96	102	178	46	69	72	86	150	63.89	88.46	75.00	84.31	84.27

Evolución de la matrícula de primer ingreso por unidad académica
Nivel Bachillerato

Unidad Académica	Ciclo escolar									
	07 - 08	08 - 09	09 - 10	10 - 11	11 - 12	12 - 13	13 - 14	14 - 15	15 - 16	16 - 17
Bachillerato	14,118	13,422	14,365	15,210	15,746	15,888	15,323	15,698	15,628	15,596
Sistema Escolarizado	12,911	12,952	13,561	14,540	14,644	14,952	14,559	15,062	15,210	15,206
Preparatoria No. 1	936	987	1,042	1,114	1,153	1,205	1,219	1,086	1,040	1,078
Preparatoria No. 2	325	386	358	392	465	513	495	430	528	540
Preparatoria No. 3	248	239	236	213	243	264	234	246	226	211
Preparatoria No. 4	377	385	420	505	434	446	489	497	491	488
Preparatoria No. 5 *	608	404	434	451	501	514	455	460	425	522
Preparatoria No. 6	358	389	385	477	436	504	485	453	437	412
Preparatoria No. 7	891	906	1,017	1,088	1,024	1,086	1,116	1,109	1,205	1,243
Preparatoria No. 8 *	530	499	473	433	473	473	528	422	489	526
Preparatoria No. 9	465	463	578	690	794	795	747	723	760	822
Preparatoria No. 10	495	500	549	659	574	620	553	632	484	511
Preparatoria No. 11	302	338	369	341	339	358	340	374	347	355
Preparatoria No. 12	222	251	252	246	286	322	299	323	294	271
Preparatoria No. 13	446	351	353	387	412	392	423	414	444	452
Preparatoria No. 14	217	216	222	221	227	231	233	244	221	234
Preparatoria No. 15	326	307	252	278	286	254	287	341	294	296
Preparatoria No. 16	372	366	460	483	487	499	444	489	513	459
Preparatoria No. 17	514	460	500	495	405	403	390	311	383	402
Preparatoria No. 18	258	274	307	265	257	213	182	202	234	213
Preparatoria No. 19	108	116	119	98	93	96	79	82	87	91
Preparatoria No. 20 *	312	283	218	252	255	265	245	247	251	234
Preparatoria No. 21	547	359	361	333	386	363	220	238	239	241
Preparatoria No. 22	542	495	421	540	503	532	498	564	506	480
Preparatoria No. 23	269	249	288	251	290	259	288	282	300	328
Preparatoria No. 24	57	77	44	98	121	114	106	111	102	85
Preparatoria No. 25	164	158	172	171	171	176	183	172	166	150
Preparatoria No. 26	375	395	409	421	433	420	414	392	364	350
Preparatoria No. 27	501	505	689	714	737	635	642	667	651	610
Preparatoria No. 28	105	96	84	112	103	106	89	98	86	91
Preparatoria No. 29	267	280	221	291	247	259	275	268	314	288
Preparatoria No. 30	62	79	79	131	143	143	99	149	147	155
Preparatoria No. 31	107	120	123	125	131	120	136	137	133	120
Preparatoria No. 32	233	239	253	225	228	268	261	264	247	240
Preparatoria No. 33	290	307	332	317	285	321	325	308	302	324
Preparatoria No. 34	218	179	199	197	225	258	242	264	288	274
Preparatoria No. 35	124	154	147	169	150	173	181	172	170	181
Preparatoria No. 36	237	251	254	277	283	286	237	254	240	256
Preparatoria No. 37	117	113	96	123	140	66	80	99	101	93
Preparatoria No. 38	166	157	171	195	178	184	182	190	180	177
Preparatoria No. 39	220	202	247	255	244	284	250	262	279	224
Preparatoria No. 40		212	223	282	272	300	307	344	369	283
Preparatoria No. 41		125	132	147	134	130	123	138	128	116
Preparatoria No. 42		80	72	78	96	102	178	163	166	148
Preparatoria No. 43								154	185	183
Preparatoria No. 44								287	313	347
Preparatoria No. 45									81	102
Sistema Mixto	435	318	595	509	789	637	413	388	228	226
Preparatoria Modalidad Mixta (antes Preparatoria Abierta Chilpancingo) **	435	318	595	509	789	637	413	388	228	226
Sistema Abierto	772	152	209	161	313	299	351	248	190	135
Preparatoria No. 4	45	56	67	34	124	124	116	54	58	43
Preparatoria No. 7	648	-	-	-	-	-	-	-	-	-
Preparatoria No. 10	30	51	61	49	116	98	169	159	89	40
Preparatoria No. 32	49	45	81	78	73	77	66	35	43	52
Sistema Virtual	0	0	0	0	0	0	0	0	0	29
Preparatoria Virtual	0	0	0	0	0	0	0	0	0	29

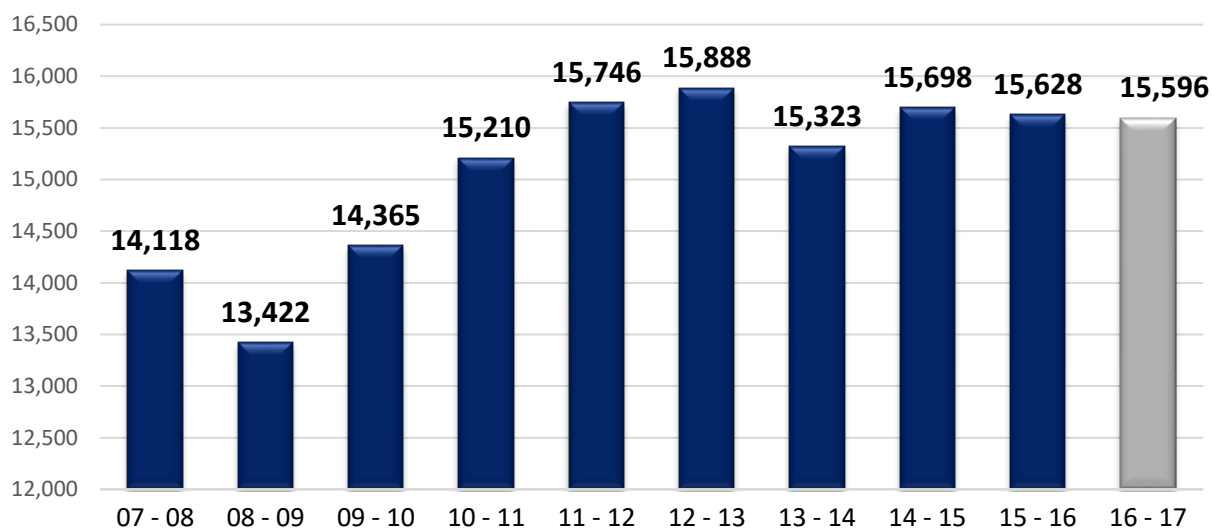
* Incluye grupos periféricos ** Incluye extensiones

Evolución de la matrícula total por unidad académica Nivel Bachillerato

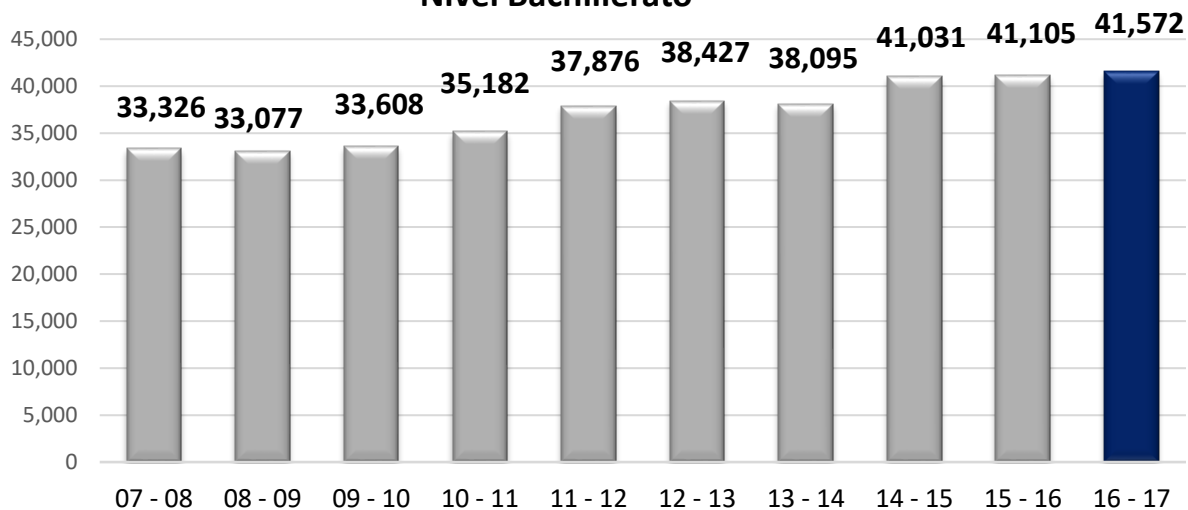
Unidad Académica	Ciclo Escolar									
	07 - 08	08 - 09	09 - 10	10 - 11	11 - 12	12 - 13	13 - 14	14 - 15	15 - 16	16 - 17
Bachillerato	33,326	33,077	33,608	35,182	37,876	38,427	38,095	41,031	41,105	41,572
Sistema Escolarizado	31,589	31,896	32,335	33,894	35,906	36,681	36,360	38,970	39,077	39,759
Preparatoria No. 1	2,190	2,238	2,340	2,459	2,715	2,891	2,924	3,014	2,902	2,822
Preparatoria No. 2	917	915	864	960	1,083	1,166	1,269	1,253	1,241	1,321
Preparatoria No. 3	577	619	662	601	583	615	605	644	630	609
Preparatoria No. 4	962	996	958	1,122	1,060	1,088	1,202	1,298	1,338	1,404
Preparatoria No. 5 *	1,496	1,428	1,123	1,144	1,333	1,373	1,212	1,287	1,235	1,298
Preparatoria No. 6	925	962	998	1,085	1,102	1,261	1,250	1,248	1,204	1,176
Preparatoria No. 7	2,273	2,284	2,395	2,657	2,657	2,681	2,714	2,754	2,898	2,971
Preparatoria No. 8	1,323	1,295	1,328	1,231	1,312	1,128	1,232	1,264	1,316	1,357
Preparatoria No. 9	1,085	1,106	1,096	1,223	1,492	1,594	1,634	1,719	1,760	1,937
Preparatoria No. 10	1,239	1,157	1,181	1,384	1,366	1,479	1,307	1,367	1,288	1,364
Preparatoria No. 11	796	814	815	813	881	889	885	979	999	1,012
Preparatoria No. 12	605	613	633	672	713	760	785	837	825	785
Preparatoria No. 13	1,034	1,063	877	879	950	1,004	1,082	1,099	1,047	1,147
Preparatoria No. 14	504	537	597	580	638	641	613	637	617	650
Preparatoria No. 15	799	782	679	694	718	709	740	812	805	807
Preparatoria No. 16	875	873	1,000	1,053	1,204	1,229	1,149	1,282	1,303	1,278
Preparatoria No. 17	1,174	1,122	1,190	1,266	1,133	990	1,058	925	902	887
Preparatoria No. 18	660	683	677	694	716	668	545	531	583	584
Preparatoria No. 19	254	270	238	234	254	259	224	222	228	236
Preparatoria No. 20 *	719	756	651	653	655	660	586	652	674	625
Preparatoria No. 21	1,258	1,331	827	894	933	924	568	645	658	650
Preparatoria No. 22	1,324	1,275	1,095	1,175	1,246	1,299	1,268	1,417	1,406	1,328
Preparatoria No. 23	643	637	716	695	750	730	748	765	787	839
Preparatoria No. 24	162	171	118	174	231	273	277	306	269	246
Preparatoria No. 25	455	440	435	419	422	452	485	482	448	436
Preparatoria No. 26	923	952	856	874	1,019	1,039	1,042	1,076	1,041	1,027
Preparatoria No. 27	1,120	1,168	1,517	1,586	1,663	1,514	1,488	1,549	1,501	1,490
Preparatoria No. 28	247	262	236	260	251	254	235	241	249	252
Preparatoria No. 29	646	694	612	661	685	661	627	702	780	801
Preparatoria No. 30	156	189	206	267	336	378	351	362	367	387
Preparatoria No. 31	259	275	282	298	304	290	296	309	306	320
Preparatoria No. 32	567	554	557	524	524	564	589	642	601	602
Preparatoria No. 33	693	738	720	725	720	707	729	812	783	774
Preparatoria No. 34	564	517	533	462	511	577	628	665	695	703
Preparatoria No. 35	336	355	391	386	370	399	440	443	431	442
Preparatoria No. 36	529	556	517	587	661	662	625	637	621	639
Preparatoria No. 37	282	292	293	317	331	263	234	227	249	264
Preparatoria No. 38	395	378	386	446	475	497	504	497	496	483
Preparatoria No. 39	623	599	622	654	685	744	739	762	756	706
Preparatoria No. 40			574	581	682	777	814	892	939	806
Preparatoria No. 41			337	311	326	342	316	318	333	335
Preparatoria No. 42			203	194	216	250	341	422	456	419
Preparatoria No. 43								422	455	460
Preparatoria No. 44								553	574	832
Preparatoria No. 45									81	248
Sistema Mixto	623	824	849	968	1,297	940	715	1,166	957	943
Preparatoria Modalidad Mixta (antes Preparatoria Abierta Chilpancingo)**	623	824	849	968	1,297	940	715	1,166	957	943
Sistema Abierto	1,114	357	424	320	673	806	1,020	895	1,071	826
Preparatoria No. 4	107	138	153	62	261	309	336	250	366	293
Preparatoria No. 7	802	-	-	-	-	-	-	-	-	-
Preparatoria No.10	90	114	121	100	225	295	507	472	445	273
Preparatoria No.32	115	105	150	158	187	202	177	173	220	260
Sistema Virtual	0	0	0	0	0	0	0	0	0	44
Preparatoria Virtual	0	0	0	0	0	0	0	0	0	44

* Incluye grupos periféricos ** Incluye extensiones

**Evolución de la matrícula de primer ingreso
Ciclos Escolares 2007 - 2008 al 2016 - 2017
Nivel Bachillerato**



**Evolución de la matrícula total
Ciclos Escolares 2007 - 2008 al 2016 - 2017
Nivel Bachillerato**

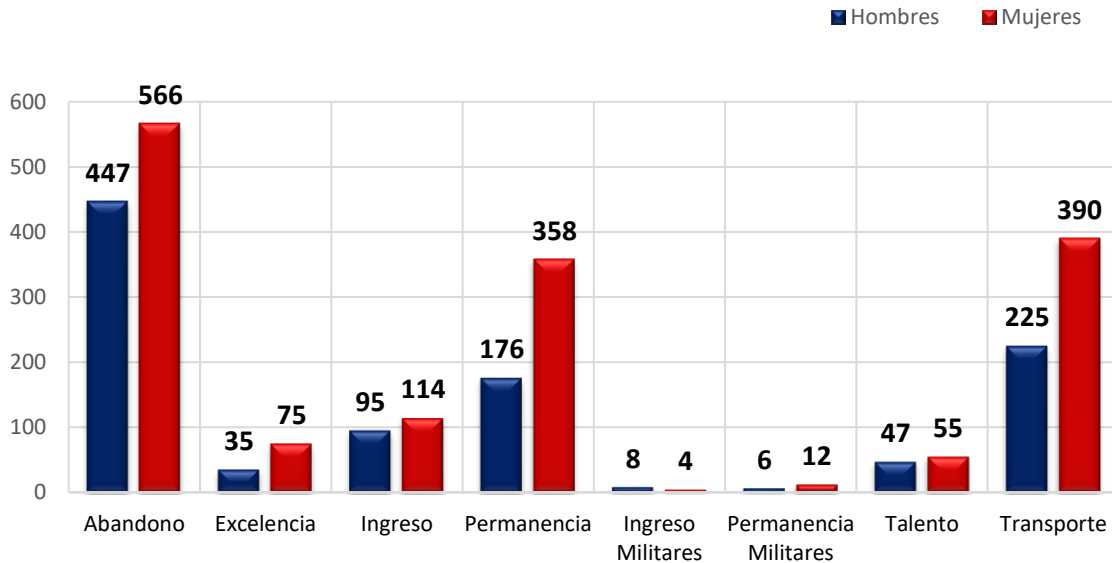


Número de becas por tipo y sexo

Tipo de beca	Sexo		Total
	Hombres	Mujeres	
Total	1,039	1,574	2,613
Abandono	447	566	1,013
Excelencia	35	75	110
Ingreso	95	114	209
Permanencia	176	358	534
Ingreso Militares	8	4	12
Permanencia Militares	6	12	18
Talento	47	55	102
Transporte	225	390	615

Fuente: Dirección General de Atención a Estudiantes y Gestión Escolar – Dirección de Servicios Estudiantiles - Departamento de Becas

Número de becas por tipo y sexo



**Número de becas por unidad académica
tipo y sexo**

Tipo de beca	Abandono		Excelencia		Ingreso		Permanencia		Militares				Talento		Transporte		Total		
	H	M	H	M	H	M	H	M	Ingreso	Permanencia	H	M	H	M	H	M	H	M	Total
Unidad Académica	447	566	35	75	95	114	176	358	8	4	6	12	47	55	225	390	1,039	1,574	2,613
Preparatoria No. 1	0	0	1	1	2	7	6	19	1	0	0	1	3	1	3	5	16	34	50
Preparatoria No. 2	2	17	6	12	2	3	12	25	1	0	0	0	0	0	0	4	23	61	84
Preparatoria No. 3	8	10	0	2	8	8	6	27	0	0	0	0	0	0	30	55	52	102	154
Preparatoria No. 4	0	0	0	0	10	4	3	16	0	0	0	0	0	0	1	1	14	21	35
Preparatoria No. 5	0	0	0	1	1	1	4	6	0	0	0	0	0	0	24	41	29	49	78
Preparatoria No. 6	0	0	3	6	2	1	11	8	0	0	0	0	0	0	2	8	18	23	41
Preparatoria No. 7	0	0	9	20	3	6	11	24	3	2	3	7	23	18	3	9	55	86	141
Preparatoria No. 8	2	7	2	1	5	2	8	11	1	1	2	0	0	0	5	7	25	29	54
Preparatoria No. 9	41	44	0	0	3	2	3	3	0	1	0	1	0	0	3	6	50	57	107
Preparatoria No.10	0	0	0	1	9	13	7	22	0	0	0	2	0	0	9	11	25	49	74
Preparatoria No.11	0	0	0	0	7	9	2	6	0	0	0	0	0	0	0	8	9	23	32
Preparatoria No.12	0	0	1	0	0	0	4	4	0	0	0	0	0	0	1	7	6	11	17
Preparatoria No.13	115	141	0	0	3	3	20	30	0	0	0	0	0	0	7	5	145	179	324
Preparatoria No.14	0	0	0	0	0	0	0	1	0	0	0	0	0	0	0	3	0	4	4
Preparatoria No.15	6	12	1	0	1	2	1	5	0	0	0	0	0	0	13	28		47	69
Preparatoria No.16	0	0	1	0	1	1	3	5	0	0	0	1	0	0	2	3	7	10	17
Preparatoria No.17	17	7	2	0	4	4	8	7	0	0	0	0	0	0	2	8	33	26	59
Preparatoria No.18	9	10	0	0	1	1	2	2	0	0	0	0	0	0	1	3	13	16	29
Preparatoria No.19	19	27	0	0	0	0	1	0	0	0	0	0	0	0	0	0	20	27	47
Preparatoria No.20	3	4	1	3	1	0	0	2	0	0	0	0	0	0	0	3	5	12	17
Preparatoria No.21	26	28	1	1	0	3	1	6	0	0	0	0	0	0	14	17	42	55	97
Preparatoria No.22	0	0	0	3	0	0	3	7	0	0	0	0	0	0	5	6	8	16	24
Preparatoria No.23	25	26	1	0	1	4	10	13	0	0	0	0	0	0	3	2	40	45	85
Preparatoria No.24	0	0	0	0	0	1	1	4	0	0	0	0	0	0	0	0	1	5	6
Preparatoria No.25	0	0	4	6	5	9	8	19	2	0	0	0	0	0	8	28	27	62	89
Preparatoria No.26	1	5	0	0	5	2	3	14	0	0	0	0	0	0	2	6	11	27	38
Preparatoria No.27	0	0	0	0	0	1	2	11	0	0	0	0	21	31	1	2	24	45	69
Preparatoria No.28	0	0	0	1	0	0	2	2	0	0	0	0	0	0	0	0	2	3	5
Preparatoria No.29	0	0	0	5	1	1	2	8	0	0	0	0	0	0	0	4	3	18	21
Preparatoria No.30	0	0	0	0	0	0	0	0	0	0	0	0	0	0	1	1	1	1	2
Preparatoria No.31	0	0	0	0	0	0	0	1	0	0	0	0	0	0	0	0	0	1	1
Preparatoria No.32	38	91	0	0	6	6	7	8	0	0	0	0	0	2	12	20	63	127	190
Preparatoria No.33	2	4	0	3	2	3	4	13	0	0	1	0	0	3	1	1	10	27	37
Preparatoria No.34	0	0	0	0	0	0	1	0	0	0	0	0	0	0	2	3	3	3	6
Preparatoria No.35	0	0	0	0	0	0	2	2	0	0	0	0	0	0	0	0	2	2	4
Preparatoria No.36	56	58	0	1	6	11	6	12	0	0	0	0	0	0	25	37	93	119	212
Preparatoria No.37	9	10	0	3	0	0	0	0	0	0	0	0	0	0	1	0	10	13	23
Preparatoria No.38	12	18	0	0	1	3	5	5	0	0	0	0	0	0	37	31	55	57	112
Preparatoria No.39	0	0	1	2	0	0	0	0	0	0	0	0	0	0	1	1	2	3	5
Preparatoria No.40	0	0	0	0	0	0	0	0	0	0	0	0	0	0	0	0	0	0	0
Preparatoria No.41	0	0	0	0	1	0	0	0	0	0	0	0	0	0	0	0	1	0	1
Preparatoria No.42	49	40	0	1	0	0	0	0	0	0	0	0	0	0	0	0	49	41	90
Preparatoria No.43	7	7	0	1	0	0	0	3	0	0	0	0	0	0	3	6	10	17	27
Preparatoria No.44	0	0	1	1	0	0	2	0	0	0	0	0	0	0	3	10	6	11	17
Preparatoria No.45	0	0	0	0	4	3	5	7	0	0	0	0	0	0	0	0	9	10	19

Fuente: Dirección General de Atención a Estudiantes y Gestión Escolar – Dirección de Servicios Estudiantiles - Departamento de Becas

Personal académico por nivel de estudios y sexo

Nivel Bachillerato

Unidad Académica	Doctorado			Maestría			Licenciatura			Medio superior			Total		
	H	M	Total	H	M	Total	H	M	Total	H	M	Total	H	M	Total
Bachillerato General	34	31	65	331	236	567	420	184	604	0	0	0	785	451	1,236
Sistema Escolarizado	34	31	65	329	235	564	408	179	587	0	0	0	771	445	1,216
Preparatoria No. 1	7	4	11	24	14	38	1	12	13	0	0	0	32	30	62
Preparatoria No. 2	2	2	4	17	19	36	14	5	19	0	0	0	33	26	59
Preparatoria No. 3	1	1	2	5	2	7	8	4	12	0	0	0	14	7	21
Preparatoria No. 4	0	2	2	6	7	13	5	4	9	0	0	0	11	13	24
Preparatoria No. 5 *	1	3	4	9	4	13	11	2	13	0	0	0	21	9	30
Preparatoria No. 6	2	1	3	8	8	16	15	3	18	0	0	0	25	12	37
Preparatoria No. 7	0	3	3	12	2	14	32	1	33	0	0	0	44	6	50
Preparatoria No. 8	0	0	0	11	4	15	10	7	17	0	0	0	21	11	32
Preparatoria No. 9	3	2	5	10	8	18	14	15	29	0	0	0	27	25	52
Preparatoria No. 10	1	4	5	6	5	11	12	4	16	0	0	0	19	13	32
Preparatoria No. 11	1	1	2	1	3	4	14	3	17	0	0	0	16	7	23
Preparatoria No. 12	0	0	0	7	7	14	7	8	15	0	0	0	14	15	29
Preparatoria No. 13	0	0	0	3	5	8	16	9	25	0	0	0	19	14	33
Preparatoria No. 14	0	0	0	4	2	6	3	5	8	0	0	0	7	7	14
Preparatoria No. 15	0	0	0	8	5	13	16	0	16	0	0	0	24	5	29
Preparatoria No. 16	0	0	0	5	9	14	18	3	21	0	0	0	23	12	35
Preparatoria No. 17	6	2	8	19	8	27	7	4	11	0	0	0	32	14	46
Preparatoria No. 18	0	0	0	5	1	6	2		2	0	0	0	7	1	8
Preparatoria No. 19	0	0	0	1	2	3	9	2	11	0	0	0	10	4	14
Preparatoria No. 20 *	0	0	0	4	3	7	12	3	15	0	0	0	16	6	22
Preparatoria No. 21	2	2	4	8	8	16	8	5	13	0	0	0	18	15	33
Preparatoria No. 22	2	2	4	23	13	36	5	2	7	0	0	0	30	17	47
Preparatoria No. 23	1	0	1	6	6	12	7	10	17	0	0	0	14	16	30
Preparatoria No. 24	0	0	0	8	0	8	5	0	5	0	0	0	13	0	13
Preparatoria No. 25	0	0	0	5	4	9	7	2	9	0	0	0	12	6	18
Preparatoria No. 26	0	0	0	4	2	6	15	2	17	0	0	0	19	4	23
Preparatoria No. 27	2	1	3	17	14	31	16	7	23	0	0	0	35	22	57
Preparatoria No. 28	0	0	0	2	0	2	6	0	6	0	0	0	8	0	8
Preparatoria No. 29	0	0	0	4	7	11	5	4	9	0	0	0	9	11	20
Preparatoria No. 30	0	0	0	1	1	2	11	1	12	0	0	0	12	2	14
Preparatoria No. 31	0	0	0	6	2	8	4	2	6	0	0	0	10	4	14
Preparatoria No. 32	0	0	0	10	7	17	14	5	19	0	0	0	24	12	36
Preparatoria No. 33	0	0	0	10	2	12	3	3	6	0	0	0	13	5	18
Preparatoria No. 34	0	0	0	5	8	13	9	4	13	0	0	0	14	12	26
Preparatoria No. 35	0	0	0	5	4	9	1	3	4	0	0	0	6	7	13
Preparatoria No. 36	3	1	4	4	4	8	3	1	4	0	0	0	10	6	16
Preparatoria No. 37	0	0	0	5	6	11	5	5	10	0	0	0	10	11	21
Preparatoria No. 38	0	0	0	6	1	7	5	2	7	0	0	0	11	3	14
Preparatoria No. 39	0	0	0	9	3	12	7	6	13	0	0	0	16	9	25
Preparatoria No. 40	0	0	0	4	9	13	16	4	20	0	0	0	20	13	33
Preparatoria No. 41	0	0	0	4	4	8	7	3	10	0	0	0	11	7	18
Preparatoria No. 42	0	0	0	6	4	10	4	2	6	0	0	0	10	6	16
Preparatoria No. 43	0	0	0	8	7	15	6	3	9	0	0	0	14	10	24
Preparatoria No. 44	0	0	0	3	1	4	5	9	14	0	0	0	8	10	18
Preparatoria No. 45	0	0	0	1	0	1	8	0	8	0	0	0	9	0	9
Sistema Mixto	0	0	0	2	1	3	12	5	17	0	0	0	14	6	20
Preparatoria Modalidad Mixta **	0	0	0	2	1	3	12	5	17	0	0	0	14	6	20

* Incluye grupos periféricos, ** Incluye extensiones, (Fuente: nómina segunda quincena octubre 2016)

Personal académico por tiempo de dedicación y sexo
Nivel Bachillerato

Unidad Académica	Tiempo completo			Medio tiempo			Por horas			Auxiliar Académico			Total		
	H	M	Total	H	M	Total	H	M	Total	H	M	Total	H	M	Total
Bachillerato General	332	111	443	9	0	9	423	331	754	21	9	30	785	451	1,236
Sistema Escolarizado	326	107	433	9	0	9	416	329	745	20	9	29	771	445	1,216
Preparatoria No. 1	20	11	31	0	0	0	12	19	31	0	0	0	32	30	62
Preparatoria No. 2	15	8	23	1	0	1	17	18	35	0	0	0	33	26	59
Preparatoria No. 3	3	1	4	0	0	0	11	6	17	0	0	0	14	7	21
Preparatoria No. 4	4	2	6	0	0	0	6	11	17	1	0	1	11	13	24
Preparatoria No. 5 *	12	1	13	0	0	0	6	7	13	3	1	4	21	9	30
Preparatoria No. 6	8	3	11	1	0	1	16	9	25	0	0	0	25	12	37
Preparatoria No. 7	26	3	29	0	0	0	18	3	21	0	0	0	44	6	50
Preparatoria No. 8	8	3	11	1	0	1	10	8	18	2	0	2	21	11	32
Preparatoria No. 9	13	4	17	0	0	0	14	21	35	0	0	0	27	25	52
Preparatoria No. 10	12	2	14	0	0	0	4	11	15	3	0	3	19	13	32
Preparatoria No. 11	10	1	11	1	0	1	5	6	11	0	0	0	16	7	23
Preparatoria No. 12	3	2	5	0	0	0	11	13	24	0	0	0	14	15	29
Preparatoria No. 13	8	4	12	2	0	2	7	9	16	2	1	3	19	14	33
Preparatoria No. 14	2	0	2	0	0	0	5	7	12	0	0	0	7	7	14
Preparatoria No. 15	11	2	13	0	0	0	13	3	16	0	0	0	24	5	29
Preparatoria No. 16	11	4	15	0	0	0	10	8	18	2	0	2	23	12	35
Preparatoria No. 17	25	10	35	0	0	0	7	3	10	0	1	1	32	14	46
Preparatoria No. 18	7	1	8	0	0	0	0	0	0	0	0	0	7	1	8
Preparatoria No. 19	3	1	4	1	0	1	6	3	9	0	0	0	10	4	14
Preparatoria No. 20 *	8	0	8	0	0	0	8	6	14	0	0	0	16	6	22
Preparatoria No. 21	8	2	10	0	0	0	10	13	23	0	0	0	18	15	33
Preparatoria No. 22	19	3	22	0	0	0	10	12	22	1	2	3	30	17	47
Preparatoria No. 23	5	4	9	0	0	0	9	12	21	0	0	0	14	16	30
Preparatoria No. 24	1	0	1	0	0	0	12	0	12	0	0	0	13	0	13
Preparatoria No. 25	4	2	6	0	0	0	7	4	11	1	0	1	12	6	18
Preparatoria No. 26	8	2	10	2	0	2	9	2	11	0	0	0	19	4	23
Preparatoria No. 27	13	6	19	0	0	0	22	15	37	0	1	1	35	22	57
Preparatoria No. 28	2	0	2	0	0	0	6	0	6	0	0	0	8	0	8
Preparatoria No. 29	3	5	8	0	0	0	6	5	11	0	1	1	9	11	20
Preparatoria No. 30	3	1	4	0	0	0	8	1	9	1	0	1	12	2	14
Preparatoria No. 31	1	0	1	0	0	0	9	4	13	0	0	0	10	4	14
Preparatoria No. 32	15	3	18	0	0	0	8	8	16	1	1	2	24	12	36
Preparatoria No. 33	11	2	13	0	0	0	2	3	5	0	0	0	13	5	18
Preparatoria No. 34	0	2	2	0	0	0	13	10	23	1	0	1	14	12	26
Preparatoria No. 35	3	2	5	0	0	0	3	5	8	0	0	0	6	7	13
Preparatoria No. 36	7	4	11	0	0	0	3	2	5	0	0	0	10	6	16
Preparatoria No. 37	1	1	2	0	0	0	9	10	19	0	0	0	10	11	21
Preparatoria No. 38	3	0	3	0	0	0	8	3	11	0	0	0	11	3	14
Preparatoria No. 39	4	3	7	0	0	0	12	6	18	0	0	0	16	9	25
Preparatoria No. 40	3	0	3	0	0	0	17	12	29	0	1	1	20	13	33
Preparatoria No. 41	1	0	1	0	0	0	9	7	16	1	0	1	11	7	18
Preparatoria No. 42	2	1	3	0	0	0	8	5	13	0	0	0	10	6	16
Preparatoria No. 43	0	1	1	0	0	0	14	9	23	0	0	0	14	10	24
Preparatoria No. 44	0	0	0	0	0	0	8	10	18	0	0	0	8	10	18
Preparatoria No. 45	0	0	0	0	0	0	8	0	8	1	0	1	9	0	9
Sistema Mixto	6	4	10	0	0	0	7	2	9	1	0	1	14	6	20
Preparatoria Modalidad Mixta **	6	4	10	0	0	0	7	2	9	1	0	1	14	6	20

* Incluye grupos periféricos, ** Incluye extensiones,

(Fuente: nómina segunda quincena octubre 2016)

Personal académico por tiempo de dedicación y categoría Nivel Bachillerato

Unidad Académica	Tiempo completo				Medio tiempo				Por horas			Auxiliar Académico	Total
	Titular	Asoc.	Asist.	Total	Titular	Asoc.	Asist.	Total	Asignatura	Adjunto	Total		
Bachillerato General	51	410	5	466	0	8	1	9	707	24	731	30	1,236
Sistema Escolarizado	51	401	4	456	0	8	1	9	698	24	722	29	1,216
Preparatoria No. 1	3	26	1	30	0	0	0	0	31	1	32	0	62
Preparatoria No. 2	5	22	0	27	0	1	0	1	31	0	31	0	59
Preparatoria No. 3	0	4	0	4	0	0	0	0	17	0	17	0	21
Preparatoria No. 4	1	5	0	6	0	0	0	0	17	0	17	1	24
Preparatoria No. 5 *	0	14	0	14	0	0	0	0	10	2	12	4	30
Preparatoria No. 6	1	15	0	16	0	1	0	1	20	0	20	0	37
Preparatoria No. 7	4	25	0	29	0	0	0	0	20	1	21	0	50
Preparatoria No. 8	2	10	0	12	0	0	1	1	17	0	17	2	32
Preparatoria No. 9	0	17	0	17	0	0	0	0	31	4	35	0	52
Preparatoria No. 10	0	18	0	18	0	0	0	0	9	2	11	3	32
Preparatoria No. 11	3	8	0	11	0	1	0	1	11	0	11	0	23
Preparatoria No. 12	0	5	0	5	0	0	0	0	24	0	24	0	29
Preparatoria No. 13	3	9	0	12	0	2	0	2	15	1	16	3	33
Preparatoria No. 14	0	1	1	2	0	0	0	0	12	0	12	0	14
Preparatoria No. 15	0	13	0	13	0	0	0	0	14	2	16	0	29
Preparatoria No. 16	1	14	0	15	0	0	0	0	18	0	18	2	35
Preparatoria No. 17	9	24	2	35	0	0	0	0	9	1	10	1	46
Preparatoria No. 18	0	8	0	8	0	0	0	0	0	0	0	0	8
Preparatoria No. 19	1	3	0	4	0	1	0	1	6	3	9	0	14
Preparatoria No. 20 *	0	8	0	8	0	0	0	0	14	0	14	0	22
Preparatoria No. 21	0	10	0	10	0	0	0	0	23	0	23	0	33
Preparatoria No. 22	3	22	0	25	0	0	0	0	19	0	19	3	47
Preparatoria No. 23	0	9	0	9	0	0	0	0	21	0	21	0	30
Preparatoria No. 24	0	1	0	1	0	0	0	0	11	1	12	0	13
Preparatoria No. 25	0	6	0	6	0	0	0	0	11	0	11	1	18
Preparatoria No. 26	2	9	0	11	0	2	0	2	9	1	10	0	23
Preparatoria No. 27	2	17	0	19	0	0	0	0	37	0	37	1	57
Preparatoria No. 28	1	1	0	2	0	0	0	0	6	0	6	0	8
Preparatoria No. 29	0	10	0	10	0	0	0	0	9	0	9	1	20
Preparatoria No. 30	0	4	0	4	0	0	0	0	9	0	9	1	14
Preparatoria No. 31	0	2	0	2	0	0	0	0	12	0	12	0	14
Preparatoria No. 32	4	14	0	18	0	0	0	0	15	1	16	2	36
Preparatoria No. 33	1	12	0	13	0	0	0	0	4	1	5	0	18
Preparatoria No. 34	0	2	0	2	0	0	0	0	23	0	23	1	26
Preparatoria No. 35	1	5	0	6	0	0	0	0	7	0	7	0	13
Preparatoria No. 36	4	7	0	11	0	0	0	0	5	0	5	0	16
Preparatoria No. 37	0	2	0	2	0	0	0	0	17	2	19	0	21
Preparatoria No. 38	0	4	0	4	0	0	0	0	10	0	10	0	14
Preparatoria No. 39	0	7	0	7	0	0	0	0	18	0	18	0	25
Preparatoria No. 40	0	3	0	3	0	0	0	0	29	0	29	1	33
Preparatoria No. 41	0	1	0	1	0	0	0	0	16	0	16	1	18
Preparatoria No. 42	0	3	0	3	0	0	0	0	13	0	13	0	16
Preparatoria No. 43	0	1	0	1	0	0	0	0	22	1	23	0	24
Preparatoria No. 44	0	0	0	0	0	0	0	0	18	0	18	0	18
Preparatoria No. 45	0	0	0	0	0	0	0	0	8	0	8	1	9
Sistema Mixto	0	9	1	10	0	0	0	0	9	0	9	1	20
Preparatoria Modalidad Mixta **	0	9	1	10	0	0	0	0	9	0	9	1	20

* Incluye grupos periféricos, ** Incluye extensiones, (Fuente: nómina segunda quincena octubre 2016)

Personal académico por rango de antigüedad
Nivel Bachillerato

Unidad Académica	Rango de antigüedad (Años)						Total
	0 a 3	4 a 7	8 a 11	12 a 15	16 a 19	20 o más	
Bachillerato General	322	163	86	120	149	396	1,236
Sistema Escolarizado	317	162	84	120	149	384	1,216
Preparatoria No. 1	14	9	4	8	6	21	62
Preparatoria No. 2	8	8	5	5	9	24	59
Preparatoria No. 3	3	4	3	7	2	2	21
Preparatoria No. 4	4	4	0	7	1	8	24
Preparatoria No. 5 *	6	3	3	2	3	13	30
Preparatoria No. 6	8	4	3	3	3	16	37
Preparatoria No. 7	4	4	3	5	7	27	50
Preparatoria No. 8	4	11	0	3	5	9	32
Preparatoria No. 9	10	4	3	5	12	18	52
Preparatoria No. 10	2	4	6	2	5	13	32
Preparatoria No. 11	6	2	1	3	3	8	23
Preparatoria No. 12	11	6	2	7	1	2	29
Preparatoria No. 13 *	6	7	2	5	3	10	33
Preparatoria No. 14	2	2	1	2	2	5	14
Preparatoria No. 15	7	4	2	4	4	8	29
Preparatoria No. 16	5	8	3	1	3	15	35
Preparatoria No. 17	3	7	1	1	4	30	46
Preparatoria No. 18	0	0	0	1	0	7	8
Preparatoria No. 19	3	0	1	0	5	5	14
Preparatoria No. 20 *	5	2	4	1	6	4	22
Preparatoria No. 21	11	6	5	3	4	4	33
Preparatoria No. 22	8	6	1	2	9	21	47
Preparatoria No. 23	1	10	6	4	1	8	30
Preparatoria No. 24	0	2	1	0	7	3	13
Preparatoria No. 25	5	4	2	1	2	4	18
Preparatoria No. 26	1	0	1	8	1	12	23
Preparatoria No. 27	30	3	1	2	2	19	57
Preparatoria No. 28	0	4	0	0	2	2	8
Preparatoria No. 29	5	1	3	0	3	8	20
Preparatoria No. 30	2	2	0	5	0	5	14
Preparatoria No. 31	6	3	1	2	1	1	14
Preparatoria No. 32	11	1	4	6	3	11	36
Preparatoria No. 33	0	0	3	2	1	12	18
Preparatoria No. 34	11	5	4	4	1	1	26
Preparatoria No. 35	6	2	0	2	0	3	13
Preparatoria No. 36	2	0	0	0	3	11	16
Preparatoria No. 37	10	2	1	0	2	6	21
Preparatoria No. 38	10	0	0	1	1	2	14
Preparatoria No. 39	6	1	2	2	14	0	25
Preparatoria No. 40	19	8	1	1	2	2	33
Preparatoria No. 41	6	4	0	2	4	2	18
Preparatoria No. 42	10	2	1	1	1	1	16
Preparatoria No. 43	19	3	0	0	1	1	24
Preparatoria No. 44	18	0	0	0	0	0	18
Preparatoria No. 45	9	0	0	0	0	0	9
Sistema Mixto	5	1	2	0	0	12	20
Preparatoria Modalidad Mixta**	5	1	2	0	0	12	20

* Incluye grupos periféricos, ** Incluye extensiones, (Fuente: nómina segunda quincena octubre 2016)

Personal académico por unidad académica y rango de edad Nivel Bachillerato

Unidad Académica	Rango de edad (Años)										Total
	menos de 25	25 a 29	30 a 34	35 a 39	40 a 44	45 a 49	50 a 54	55 a 59	60 a 64	65 o más	
Personal Académico	4	75	164	154	171	126	122	195	137	88	1,236
Sistema Escolarizado	4	75	164	148	169	121	122	193	133	87	1,216
Preparatoria No. 1	2	0	8	10	7	5	5	9	8	8	62
Preparatoria No. 2	0	0	3	5	7	12	11	13	5	3	59
Preparatoria No. 3	0	0	3	2	10	3	2	1	0	0	21
Preparatoria No. 4	0	3	2	0	2	5	1	8	2	1	24
Preparatoria No. 5 *	0	1	3	5	3	2	4	5	4	3	30
Preparatoria No. 6	0	0	5	1	6	3	5	8	5	4	37
Preparatoria No. 7	0	3	5	2	2	5	3	10	12	8	50
Preparatoria No. 8	0	3	4	5	1	4	4	2	4	5	32
Preparatoria No. 9	0	0	3	7	10	4	4	8	6	10	52
Preparatoria No. 10	0	0	2	4	5	3	2	6	5	5	32
Preparatoria No. 11	0	1	3	4	2	3	4	2	2	2	23
Preparatoria No. 12	0	1	7	4	10	0	2	4	0	1	29
Preparatoria No. 13	0	1	6	6	2	1	2	5	5	5	33
Preparatoria No. 14	0	2	2	3	1	2	1	0	3	0	14
Preparatoria No. 15	0	8	1	3	3	5	4	3	2	0	29
Preparatoria No. 16	1	0	2	6	4	4	5	8	3	2	35
Preparatoria No. 17	0	2	0	5	5	3	4	6	11	10	46
Preparatoria No. 18	0	0	0	0	1	0	1	3	2	1	8
Preparatoria No. 19	1	0	2	2	0	0	1	2	0	6	14
Preparatoria No. 20 *	0	0	6	4	3	2	6	0	0	1	22
Preparatoria No. 21	0	1	10	5	6	4	0	3	3	1	33
Preparatoria No. 22	0	3	5	3	9	4	5	7	8	3	47
Preparatoria No. 23	0	1	6	4	4	2	3	8	1	1	30
Preparatoria No. 24	0	0	0	0	5	4	4	0	0	0	13
Preparatoria No. 25	0	6	2	1	2	2	1	2	2	0	18
Preparatoria No. 26	0	0	1	1	3	3	5	4	6	0	23
Preparatoria No. 27	0	12	11	7	1	3	2	13	7	1	57
Preparatoria No. 28	0	0	0	2	2	0	0	3	1	0	8
Preparatoria No. 29	0	0	4	1	3	2	3	4	2	1	20
Preparatoria No. 30	0	1	0	3	3	1	1	3	2	0	14
Preparatoria No. 31	0	0	3	3	7	0	0	0	1	0	14
Preparatoria No. 32	0	2	5	3	5	1	4	9	6	1	36
Preparatoria No. 33	0	0	0	2	1	4	1	5	4	1	18
Preparatoria No. 34	0	0	5	7	9	4	0	1	0	0	26
Preparatoria No. 35	0	1	2	4	2	1	1	0	2	0	13
Preparatoria No. 36	0	0	2	0	1	1	2	5	3	2	16
Preparatoria No. 37	0	0	5	3	1	1	2	8	1	0	21
Preparatoria No. 38	0	3	5	0	0	3	0	1	2	0	14
Preparatoria No. 39	0	1	0	2	8	3	3	8	0	0	25
Preparatoria No. 40	0	5	9	8	3	4	4	0	0	0	33
Preparatoria No. 41	0	1	5	1	2	0	7	1	1	0	18
Preparatoria No. 42	0	4	5	2	1	1	0	2	0	1	16
Preparatoria No. 43	0	3	6	5	4	5	1	0	0	0	24
Preparatoria No. 44	0	5	5	1	3	2	1	1	0	0	18
Preparatoria No. 45	0	1	1	2	0	0	1	2	2	0	9
Sistema Mixto	0	0	0	6	2	5	0	2	4	1	20
Preparatoria Modalidad Mixta **	0	0	0	6	2	5	0	2	4	1	20

* Incluye grupos periféricos, ** Incluye extensiones, (Fuente: nómina segunda quincena octubre 2016)

Personal por función y sexo
Nivel Bachillerato

Unidad Académica	Personal administrativo y de intendencia									Personal Directivo			Total		
	Administrativo			Intendencia			Total			H	M	Total	H	M	Total
	H	M	Total	H	M	Total	H	M	Total						
Bachillerato General	159	166	325	43	60	103	202	226	428	114	60	174	316	286	602
Sistema Escolarizado	156	163	319	41	58	99	197	221	418	113	58	171	310	279	589
Preparatoria No. 1	14	6	20	1	4	5	15	10	25	5	2	7	20	12	32
Preparatoria No. 2	10	7	17	2	4	6	12	11	23	5	1	6	17	12	29
Preparatoria No. 3	4	6	10	0	2	2	4	8	12	3	1	4	7	9	16
Preparatoria No. 4	8	2	10	0	1	1	8	3	11	3	1	4	11	4	15
Preparatoria No. 5 *	3	4	7	2	3	5	5	7	12	2	2	4	7	9	16
Preparatoria No. 6	3	4	7	2	1	3	5	5	10	3	1	4	8	6	14
Preparatoria No. 7	8	12	20	1	2	3	9	14	23	6	9	15	15	23	38
Preparatoria No. 8	6	8	14	1	1	2	7	9	16	4	1	5	11	10	21
Preparatoria No. 9	7	5	12	2	4	6	9	9	18	2	1	3	11	10	21
Preparatoria No. 10	6	8	14	3	2	5	9	10	19	1	3	4	10	13	23
Preparatoria No. 11	4	2	6	2	1	3	6	3	9	3	2	5	9	5	14
Preparatoria No. 12	2	3	5	0	1	1	2	4	6	2	2	4	4	6	10
Preparatoria No. 13	3	2	5	1	1	2	4	3	7	4	1	5	8	4	12
Preparatoria No. 14	1	2	3	2	0	2	3	2	5	3	0	3	6	2	8
Preparatoria No. 15	3	4	7	1	0	1	4	4	8	2	1	3	6	5	11
Preparatoria No. 16	4	3	7	1	1	2	5	4	9	3	1	4	8	5	13
Preparatoria No. 17	6	9	15	1	0	1	7	9	16	3	1	4	10	10	20
Preparatoria No. 18	3	4	7	1	0	1	4	4	8	4	2	6	8	6	14
Preparatoria No. 19	1	2	3	1	1	2	2	3	5	1	0	1	3	3	6
Preparatoria No. 20 *	3	2	5	0	1	1	3	3	6	2	2	4	5	5	10
Preparatoria No. 21	2	7	9	2	1	3	4	8	12	3	1	4	7	9	16
Preparatoria No. 22	6	7	13	0	4	4	6	11	17	3	0	3	9	11	20
Preparatoria No. 23	2	5	7	2	1	3	4	6	10	3	1	4	7	7	14
Preparatoria No. 24	2	1	3	1	1	2	3	2	5	1	0	1	4	2	6
Preparatoria No. 25	1	2	3	0	2	2	1	4	5	1	0	1	2	4	6
Preparatoria No. 26	4	4	8	1	1	2	5	5	10	3	2	5	8	7	15
Preparatoria No. 27	8	7	15	1	5	6	9	12	21	3	3	6	12	15	27
Preparatoria No. 28	6	1	7	0	2	2	6	3	9	0	1	1	6	4	10
Preparatoria No. 29	3	2	5	1	1	2	4	3	7	4	0	4	8	3	11
Preparatoria No. 30	1	2	3	0	1	1	1	3	4	2	1	3	3	4	7
Preparatoria No. 31	2	3	5	0	3	3	2	6	8	2	1	3	4	7	11
Preparatoria No. 32	4	7	11	3	1	4	7	8	15	1	4	5	8	12	20
Preparatoria No. 33	4	3	7	1	0	1	5	3	8	2	1	3	7	4	11
Preparatoria No. 34	1	2	3	1	1	2	2	3	5	2	0	2	4	3	7
Preparatoria No. 35	1	2	3	1	0	1	2	2	4	2	1	3	4	3	7
Preparatoria No. 36	3	3	6	1	1	2	4	4	8	1	3	4	5	7	12
Preparatoria No. 37	2	1	3	0	2	2	2	3	5	3	0	3	5	3	8
Preparatoria No. 38	1	3	4	0	0	0	1	3	4	3	0	3	4	3	7
Preparatoria No. 39	1	2	3	1	0	1	2	2	4	1	1	2	3	3	6
Preparatoria No. 40	1	0	1	0	1	1	1	1	2	2	1	3	3	2	5
Preparatoria No. 41	0	1	1	0	0	0	0	1	1	1	1	2	1	2	3
Preparatoria No. 42	1	1	2	0	0	0	1	1	2	3	0	3	4	1	5
Preparatoria No. 43	0	0	0	0	0	0	0	0	0	2	0	2	2	0	2
Preparatoria No. 44	0	0	0	0	0	0	0	0	0	2	1	3	2	1	3
Preparatoria No. 45	1	2	3	1	0	1	2	2	4	2	1	3	4	3	7
Sistema Mixto	3	3	6	2	2	4	5	5	10	1	2	3	6	7	13
Preparatoria Modalidad Mixta **	3	3	6	2	2	4	5	5	10	1	2	3	6	7	13

* Incluye grupos periféricos, ** Incluye extensiones, (Fuente: nómina segunda quincena octubre 2016).

Personal administrativo por rango de antigüedad Nivel Bachillerato

Unidad Académica	Rango de antigüedad (Años)						Total
	0 a 3	4 a 7	8 a 11	12 a 15	16 a 19	20 o más	
Bachillerato General	73	85	38	44	37	151	428
Sistema Escolarizado	72	83	36	44	36	147	418
Preparatoria No. 1	1	8	2	2	2	10	25
Preparatoria No. 2	4	5	3	3	3	5	23
Preparatoria No. 3	2	3	1	2	3	1	12
Preparatoria No. 4	2	2	1	3	1	2	11
Preparatoria No. 5 *	1	5	1	0	0	5	12
Preparatoria No. 6	0	2	0	2	1	5	10
Preparatoria No. 7	5	5	4	2	2	5	23
Preparatoria No. 8	6	0	1	1	3	5	16
Preparatoria No. 9	2	3	1	4	0	8	18
Preparatoria No. 10	4	4	1	1	1	8	19
Preparatoria No. 11	1	1	3	1	1	2	9
Preparatoria No. 12	1	3	0	0	0	2	6
Preparatoria No. 13	1	1	0	0	0	5	7
Preparatoria No. 14	1	2	0	1	1	0	5
Preparatoria No. 15	1	0	1	0	1	5	8
Preparatoria No. 16	1	2	2	0	2	2	9
Preparatoria No. 17	0	3	2	2	2	7	16
Preparatoria No. 18	3	0	3	0	0	2	8
Preparatoria No. 19	2	2	0	0	0	1	5
Preparatoria No. 20 *	2	2	0	0	1	1	6
Preparatoria No. 21	2	2	1	0	1	6	12
Preparatoria No. 22	4	4	0	1	0	8	17
Preparatoria No. 23	2	1	0	1	1	5	10
Preparatoria No. 24	0	3	0	0	0	2	5
Preparatoria No. 25	1	0	1	0	1	2	5
Preparatoria No. 26	0	3	0	4	0	3	10
Preparatoria No. 27	3	3	5	2	2	6	21
Preparatoria No. 28	4	0	0	2	0	3	9
Preparatoria No. 29	0	4	0	0	0	3	7
Preparatoria No. 30	0	0	0	2	1	1	4
Preparatoria No. 31	3	0	1	1	1	2	8
Preparatoria No. 32	3	6	0	2	0	4	15
Preparatoria No. 33	0	0	0	2	0	6	8
Preparatoria No. 34	1	0	1	0	0	3	5
Preparatoria No. 35	0	0	0	0	1	3	4
Preparatoria No. 36	0	0	1	0	0	7	8
Preparatoria No. 37	3	0	0	0	1	1	5
Preparatoria No. 38	1	2	0	0	0	1	4
Preparatoria No. 39	0	0	0	2	2	0	4
Preparatoria No. 40	0	0	0	1	1	0	2
Preparatoria No. 41	1	0	0	0	0	0	1
Preparatoria No. 42	0	2	0	0	0	0	2
Preparatoria No. 43	0	0	0	0	0	0	0
Preparatoria No. 44	0	0	0	0	0	0	0
Preparatoria No. 45	4	0	0	0	0	0	4
Sistema Mixto	1	2	2	0	1	4	10
Preparatoria Modalidad Mixta **	1	2	2	0	1	4	10

* Incluye grupos periféricos, ** Incluye extensiones, – No incluye personal directivo (Fuente: nómina segunda quincena octubre 2016)

Personal administrativo por unidad académica y rango de edad
Nivel Bachillerato

Unidad Académica	Rango de edad (Años)										Total
	menos de 25	25 a 29	30 a 34	35 a 39	40 a 44	45 a 49	50 a 54	55 a 59	60 a 64	65 o más	
Bachillerato General	16	41	52	70	57	53	44	56	22	17	428
Sistema Escolarizado	16	41	51	68	56	52	43	54	21	16	418
Preparatoria No. 1	1	1	5	3	3	2	2	5	2	1	25
Preparatoria No. 2	1	2	2	5	4	3	2	3	0	1	23
Preparatoria No. 3	1	2	1	3	2	1	0	1	0	1	12
Preparatoria No. 4	1	2	0	3	2	1	2	0	0	0	11
Preparatoria No. 5 *	1	2	0	1	1	3	0	1	2	1	12
Preparatoria No. 6	0	1	0	2	0	1	2	3	1	0	10
Preparatoria No. 7	1	1	4	7	1	4	1	1	2	1	23
Preparatoria No. 8	1	3	3	1	4	1	1	2	0		16
Preparatoria No. 9	1	0	4	2	2	3	1	3	0	2	18
Preparatoria No. 10	2	3	2	1	3	2	2	2	2	0	19
Preparatoria No. 11	1	0	2	3	0	0	2	1	0	0	9
Preparatoria No. 12	0	1	2	0	2	0	0	1	0	0	6
Preparatoria No. 13	0	0	0	2	0	2	1	2	0	0	7
Preparatoria No. 14	0	1	1	1	1	1	0	0	0	0	5
Preparatoria No. 15	0	0	1	1	1	1	1	2	1	0	8
Preparatoria No. 16	0	1	1	1	4	0	0	1	0	1	9
Preparatoria No. 17	0	0	4	0	1	2	6	3	0	0	16
Preparatoria No. 18	1	2	0	2	2	0	1	0	0	0	8
Preparatoria No. 19	0	1	1	2	0	1	0	0	0	0	5
Preparatoria No. 20 *	1	0	0	4	0	1	0	0	0	0	6
Preparatoria No. 21	0	1	0	2	2	4	2	0	0	1	12
Preparatoria No. 22	0	2	3	2	2	2	1	3	2		17
Preparatoria No. 23	0	0	2	1	1	1	1	1	1	2	10
Preparatoria No. 24	0	0	1	1	2	0	0		0	1	5
Preparatoria No. 25	0	0	0	2	0	0	1	1	1	0	5
Preparatoria No. 26	0	1	0	1	2	2	1	2	1	0	10
Preparatoria No. 27	1	2	2	5	4	4	1	1	1	0	21
Preparatoria No. 28	0	1	0	1	2	2	1	1	1	0	9
Preparatoria No. 29	0	1	0	2	1	0	1	2	0	0	7
Preparatoria No. 30	0	0	0	0	2	1	0	1	0	0	4
Preparatoria No. 31	1	0	2	1	1	0	1	1	1	0	8
Preparatoria No. 32	0	5	3	2	0	1	1	3	0	0	15
Preparatoria No. 33	0	0	0	1	0	1	2	2	1	1	8
Preparatoria No. 34	0	2	0	0	0	1	1	0	1	0	5
Preparatoria No. 35	0	0	0	0	0	1	0	1	0	2	4
Preparatoria No. 36	0	0	1	0	0	0	3	3	0	1	8
Preparatoria No. 37	0	0	1	1	1	0	2	0	0	0	5
Preparatoria No. 38	0	2	1	0	0	0	0	1	0	0	4
Preparatoria No. 39	0	0	0	0	2	1	0	0	1	0	4
Preparatoria No. 40	0	0	0	0	0	2	0	0	0	0	2
Preparatoria No. 41	0	0	0	1	0	0	0	0	0	0	1
Preparatoria No. 42	0	0	1	1	0	0	0	0	0	0	2
Preparatoria No. 43	0	0	0	0	0	0	0	0	0	0	0
Preparatoria No. 44	0	0	0	0	0	0	0	0	0	0	0
Preparatoria No. 45	1	1	1	0	1	0	0	0	0	0	4
Sistema Mixto	0	0	1	2	1	1	1	2	1	1	10
Preparatoria Modalidad Mixta **	0	0	1	2	1	1	1	2	1	1	10

* Incluye grupos periféricos, ** Incluye extensiones, No incluye personal directivo (Fuente: nómina segunda quincena octubre 2016)



UAGro

**Unidades Académicas
Preparatorias Incorporadas**

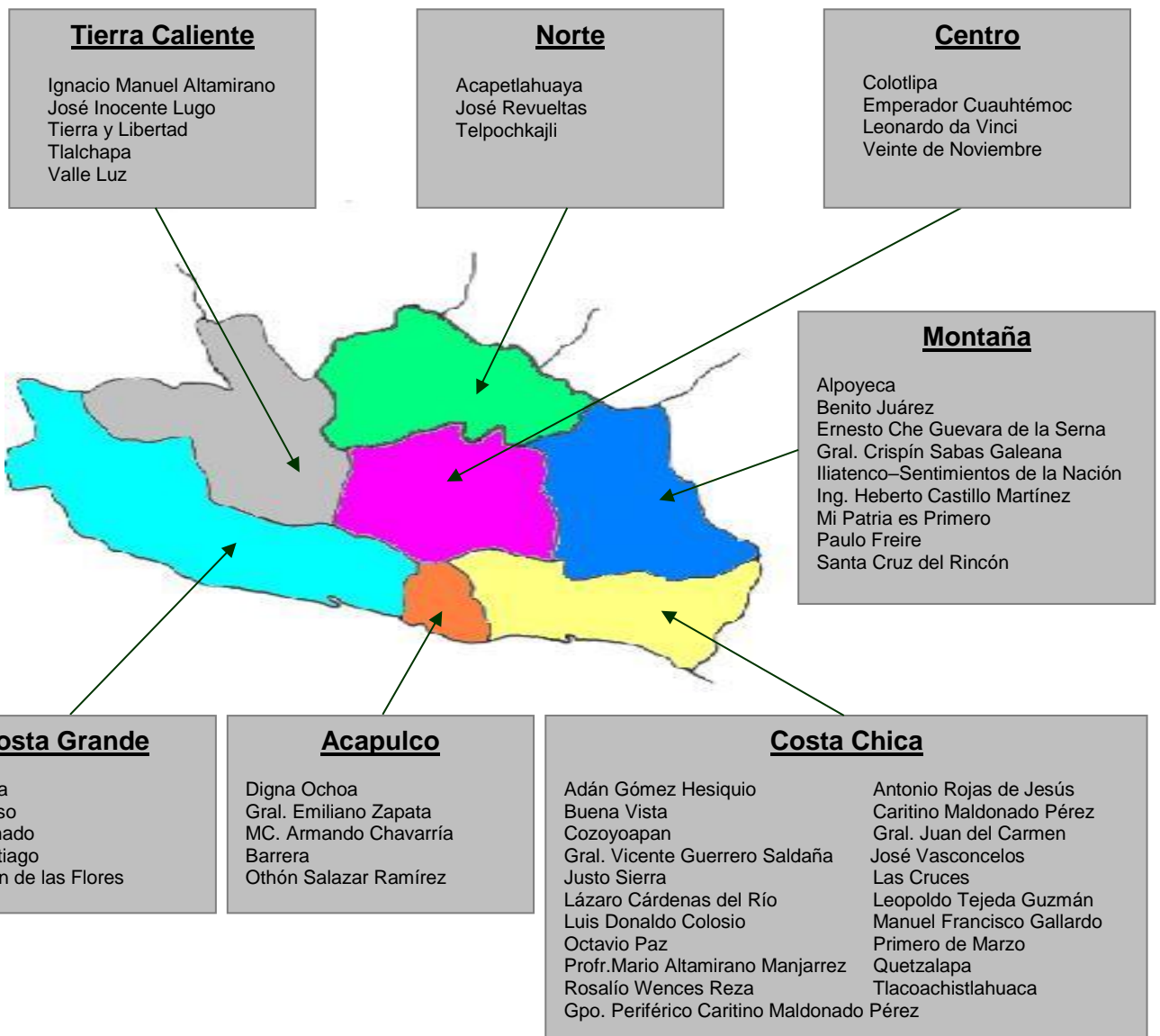
Localización de Preparatorias Incorporadas por región
Nivel Bachillerato

Unidad Académica Incorporada	Región	Municipio	Localidad
	Acapulco		
Digna Ochoa Gral. Emiliano Zapata MC. Armando Chavarría Barrera Othón Salazar Ramírez		Acapulco de Juárez Acapulco de Juárez Acapulco de Juárez Acapulco de Juárez	La Venta La Sabana Lomas de Chapultepec Kilómetro 30
	Centro		
Colotlipa Emperador Cuauhtémoc Leonardo da Vinci Veinte de Noviembre		Quechultenango Tixtla de Guerrero Chilapa de Álvarez Leonardo Bravo	Colotlipa Atliaca Ayahualulco Chichihualco
	Costa Chica		
Adán Gómez Hesiquio Antonio Rojas de Jesús Buena Vista Caritino Maldonado Pérez Caritino Maldonado Pérez - grupo periférico Cozoyoapan Gral. Juan del Carmen Gral. Vicente Guerrero Saldaña José Vasconcelos Justo Sierra Las Cruces Lázaro Cárdenas del Río Leopoldo Tejeda Guzmán Luis Donald Colosio Manuel Francisco Gallardo Octavio Paz Primero de Marzo Profr. Mario Altamirano Manjarrez Quetzalapa Rosalío Wences Reza Tlacoachistlahuaca		Ometepec San Luis Acatlán San Luis Acatlán Cuajinicuilapa Cuajinicuilapa Xochistlahuaca Ometepec Tecoanapa Ometepec Tecoanapa San Marcos Ayutla de los Libres Azoyú San Luis Acatlán San Luis Acatlán San Marcos Ayutla de los Libres San Luis Acatlán Azoyú Tecoanapa Ometepec	Acatepec San José Vista Hermosa Buena Vista Maldonado Miguel Alemán Cozoyoapan Santa María Asunción Pochotillo Huajintepec El Pericón Las Cruces El Mezón Juchitán Pazcala del Oro Pueblo Hidalgo Llano Grande Azozuca Tlaxcalixtlahuaca Quetzalapa Chautipa Tlacoachistlahuaca
	Costa Grande		
Cacalutla El Paraíso El Quemado Río Santiago San Juan de las Flores		Atoyac de Álvarez Atoyac de Álvarez Atoyac de Álvarez Atoyac de Álvarez Atoyac de Álvarez	Cacalutla El Paraíso El Quemado Río Santiago San Juan de las Flores
	Montaña		
Alpoyeca Benito Juárez Ernesto Che Guevara de la Serna Gral. Crispín Sabas Galeana Iliatenco – Sentimientos de la Nación Ing. Heberto Castillo Martínez Mi Patria es Primero Paulo Freire Santa Cruz del Rincón		Alpoyeca Malinaltepec Malinaltepec Malinaltepec Malinaltepec Acatepec Zapotitlan Tablas Igualapa Malinaltepec	Alpoyeca Paraje Montero Tierra Colorada Colombia de Guadalupe Iliatenco Apetzuca Ayotoxtla San Juan de los Llanos Tilapa de Guerrero

Localización de Preparatorias Incorporadas por región Nivel Bachillerato

(continuación)

Unidad Académica Incorporada	Región	Municipio	Localidad
	Norte		
Acapetlahuaya José Revueltas Telpochkajli		Gral. Canuto A. Neri Copalillo Tepacoacuilco	Acapetlahuaya Copalillo San Miguel Tecuiciapan
	Tierra Caliente		
Ignacio Manuel Altamirano José Inocente Lugo Tierra y Libertad Tlalchapa Valle Luz		San Miguel Totolapan Ajuchitlan del Progreso Cuetzala del Progreso Tlalchapa San Miguel Totolapan	El Terrero Santa Ana del Águila Tlanquizalco Tlalchapa Valle Luz



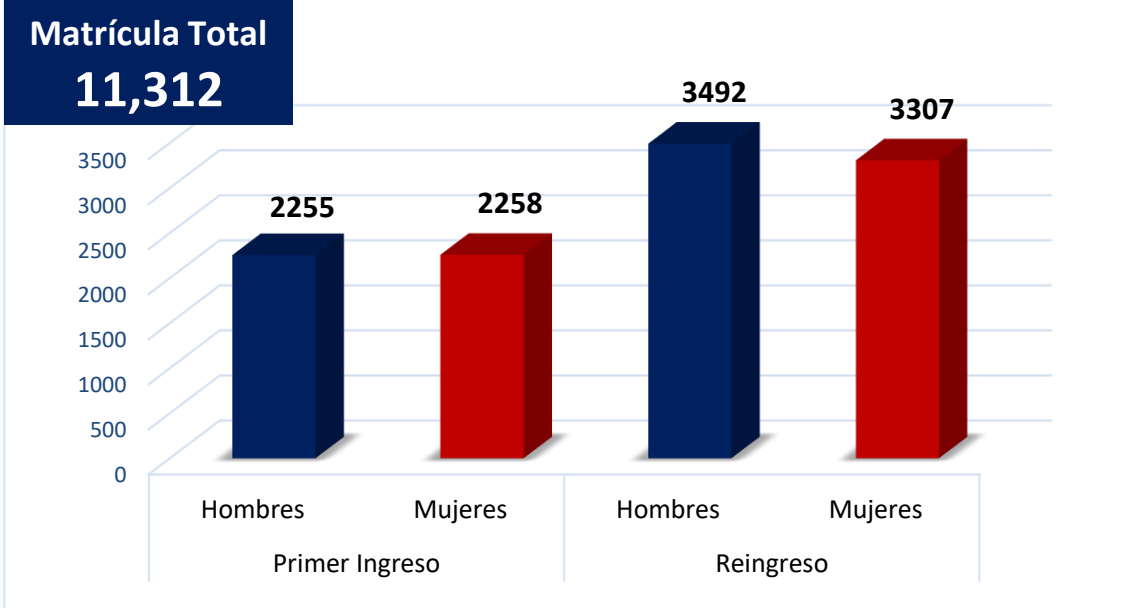
**Matrícula de primer ingreso y reingreso
por Unidad Académica Preparatoria Incorporada**

Unidad Académica	Primer Ingreso			Reingreso			Total			
	Hombres	Mujeres	Total	Hombres	Mujeres	Total	Hombres	Mujeres	Total	%
Bachillerato	2,255	2,258	4,513	3,492	3,307	6,799	5,747	5,565	11,312	100.00
Acapetlahuaya	13	6	19	30	24	54	43	30	73	0.65
Adán Gómez Hesiquio	49	45	94	92	87	179	141	132	273	2.41
Alpoyeca	14	20	34	9	14	23	23	34	57	0.50
Antonio Rojas de Jesús	48	58	106	63	70	133	111	128	239	2.11
Benito Juárez	30	27	57	60	46	106	90	73	163	1.44
Buena Vista	34	31	65	47	56	103	81	87	168	1.49
Cacalutla	12	9	21	31	20	51	43	29	72	0.64
Caritino Maldonado Pérez	41	31	72	53	54	107	94	85	179	1.58
Colotlipa	75	89	164	161	149	310	236	238	474	4.19
Cozoyoapan	107	153	260	140	202	342	247	355	602	5.32
Digna Ochoa	227	204	431	378	324	702	605	528	1,133	10.02
El Paraíso	0	0	0	33	35	68	33	35	68	0.60
El Quemado	45	35	80	40	28	68	85	63	148	1.31
Emperador Cuauhtémoc	162	167	329	176	159	335	338	326	664	5.87
Ernesto Che Guevara de la Serna	21	19	40	27	35	62	48	54	102	0.90
Gral. Crispín Sabas Galeana	30	27	57	21	31	52	51	58	109	0.96
Gral. Emiliano Zapata	59	60	119	85	53	138	144	113	257	2.27
Gral. Juan del Carmen	32	27	59	47	61	108	79	88	167	1.48
Gral. Vicente Guerrero Saldaña	36	44	80	66	55	121	102	99	201	1.78
Ignacio Manuel Altamirano	7	3	10	13	19	32	20	22	42	0.37
Iliatenco – Sentimientos de la Nación	78	79	157	114	94	208	192	173	365	3.23
Ing. Heberto Castillo Martínez	35	34	69	54	61	115	89	95	184	1.63
José Inocente Lugo	20	22	42	31	37	68	51	59	110	0.97
José Revueltas	34	33	67	81	93	174	115	126	241	2.13
José Vasconcelos	12	19	31	23	21	44	35	40	75	0.66
Justo Sierra	85	73	158	101	80	181	186	153	339	3.00
Las Cruces	42	42	84	64	51	115	106	93	199	1.76
Lázaro Cárdenas del Río	42	42	84	60	41	101	102	83	185	1.64
Leonardo da Vinci	10	14	24	87	97	184	97	111	208	1.84
Leopoldo Tejeda Guzmán	10	15	25	42	44	86	52	59	111	0.98
Luis Donald Colosio	31	32	63	53	40	93	84	72	156	1.38
Manuel Francisco Gallardo	67	63	130	91	80	171	158	143	301	2.66
MC. Armando Chavarría Barrera	28	32	60	48	41	89	76	73	149	1.32
Mi Patria es Primero	27	28	55	67	73	140	94	101	195	1.72
Octavio Paz	65	30	95	104	85	189	169	115	284	2.51
Othón Salazar Ramírez	90	112	202	67	41	108	157	153	310	2.74
Paulo Freire	44	40	84	68	70	138	112	110	222	1.96
Primero de Marzo	47	34	81	58	55	113	105	89	194	1.71
Prof. Mario Altamirano Manjarrez	29	28	57	44	34	78	73	62	135	1.19
Quetzalapa	5	18	23	28	38	66	33	56	89	0.79
Río Santiago	43	39	82	41	47	88	84	86	170	1.50
Rosalío Wences Reza	82	88	170	141	109	250	223	197	420	3.71
San Juan de las Flores	31	20	51	41	37	78	72	57	129	1.14
Santa Cruz del Rincón	33	56	89	64	69	133	97	125	222	1.96
Telpochkajli	49	41	90	55	64	119	104	105	209	1.85
Tierra y Libertad	15	12	27	23	22	45	38	34	72	0.64
Tlacoachistlahuaca	60	85	145	86	115	201	146	200	346	3.06
Tlalchapa	23	7	30	38	24	62	61	31	92	0.81
Valle Luz	18	13	31	74	55	129	92	68	160	1.41
Veinte de Noviembre	58	52	110	72	67	139	130	119	249	2.20

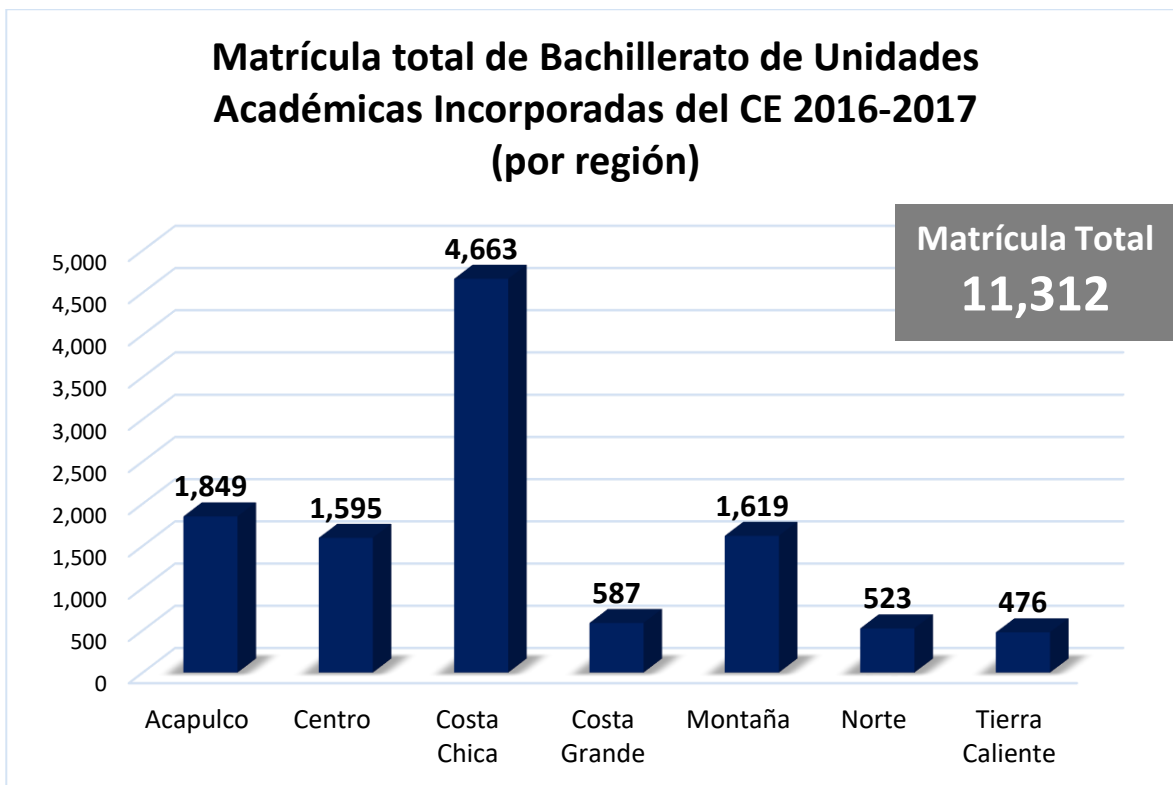
Matrícula de primer ingreso y reingreso por región y Unidad Académica Preparatoria Incorporada

Unidad Académica	Primer Ingreso	%	Reingreso	%	Total	%
Bachillerato	4,513	39.90	6,799	60.10	11,312	100.00
Acapulco	812	17.99	1,037	15.25	1,849	16.35
Digna Ochoa	431	53.08	702	67.70	1,133	61.28
Gral. Emiliano Zapata	119	14.66	138	13.31	257	13.90
MC. Armando Chavarría Barrera	60	7.39	89	8.58	149	8.06
Othón Salazar Ramírez	202	24.88	108	10.41	310	16.77
Centro	627	13.89	968	14.24	1,595	14.10
Colotlipa	164	26.16	310	32.02	474	29.72
Emperador Cuauhtémoc	329	52.47	335	34.61	664	41.63
Leonardo da Vinci	24	14.63	184	59.35	208	43.88
Veinte de Noviembre	110	17.54	139	14.36	249	15.61
Costa Chica	1,882	41.70	2,781	40.90	4,663	41.22
Adán Gómez Hesiquio	94	4.99	179	6.44	273	5.85
Antonio Rojas de Jesús	106	5.63	133	4.78	239	5.13
Buena Vista	65	3.45	103	3.70	168	3.60
Caritino Maldonado Pérez	72	3.83	107	3.85	179	3.84
Cozoyoapan	260	13.82	342	12.30	602	12.91
Gral. Juan del Carmen	59	3.13	108	3.88	167	3.58
Gral. Vicente Guerrero Saldaña	80	4.25	121	4.35	201	4.31
José Vasconcelos	31	1.65	44	1.58	75	1.61
Justo Sierra	158	8.40	181	6.51	339	7.27
Las Cruces	84	4.46	115	4.14	199	4.27
Lázaro Cárdenas del Río	84	4.46	101	3.63	185	3.97
Leopoldo Tejeda Guzmán	25	1.33	86	3.09	111	2.38
Luis Donaldo Colosio	63	3.35	93	3.34	156	3.35
Manuel Francisco Gallardo	130	6.91	171	6.15	301	6.46
Octavio Paz	95	5.05	189	6.80	284	6.09
Primero de Marzo	81	4.30	113	4.06	194	4.16
Prof. Mario Altamirano Manjarrez	57	3.03	78	2.80	135	2.90
Quetzalapa	23	1.22	66	2.37	89	1.91
Rosalío Wences Reza	170	9.03	250	8.99	420	9.01
Tlacoachistlahuaca	145	7.70	201	7.23	346	7.42
Costa Grande	234	5.19	353	5.19	587	5.19
Cacalutla	21	8.97	51	14.45	72	12.27
El Paraíso	0	0.00	68	19.26	68	11.58
El Quemado	80	34.19	68	19.26	148	25.21
Río Santiago	82	35.04	88	24.93	170	28.96
San Juan de las Flores	51	21.79	78	22.10	129	21.98
Montaña	642	14.23	977	14.37	1,619	14.31
Alpoyeca	34	5.30	23	2.35	57	3.52
Benito Juárez	57	8.88	106	10.85	163	10.07
Ernesto Che Guevara de la Serna	40	6.23	62	6.35	102	6.30
Gral. Crispín Sabas Galeana	57	8.88	52	5.32	109	6.73
Iliatenco – Sentimientos de la Nación	157	24.45	208	21.29	365	22.54
Ing. Heberto Castillo Martínez	69	10.75	115	11.77	184	11.37
Mi Patria es Primero *	55	8.57	140	14.33	195	12.04
Paulo Freire	84	13.08	138	14.12	222	13.71
Santa Cruz del Rincón	89	13.86	133	13.61	222	13.71
Norte	176	3.90	347	5.10	523	4.62
Acapetlahuaya	19	10.80	54	15.56	73	13.96
José Revueltas	67	38.07	174	50.14	241	46.08
Telpochkajli	90	51.14	119	34.29	209	39.96
Tierra Caliente	140	3.10	336	4.94	476	4.21
Ignacio Manuel Altamirano	10	7.14	32	9.52	42	8.82
José Inocente Lugo	42	30.00	68	20.24	110	23.11
Tierra y Libertad	27	19.29	45	13.39	72	15.13
Tlalchapa	30	21.43	62	18.45	92	19.33
Valle Luz	31	22.14	129	38.39	160	33.61

Matrícula total de Bachillerato de Unidades Académicas Incorporadas del CE 2016-2017 (Primer ingreso y reingreso)



Matrícula total de Bachillerato de Unidades Académicas Incorporadas del CE 2016-2017 (por región)



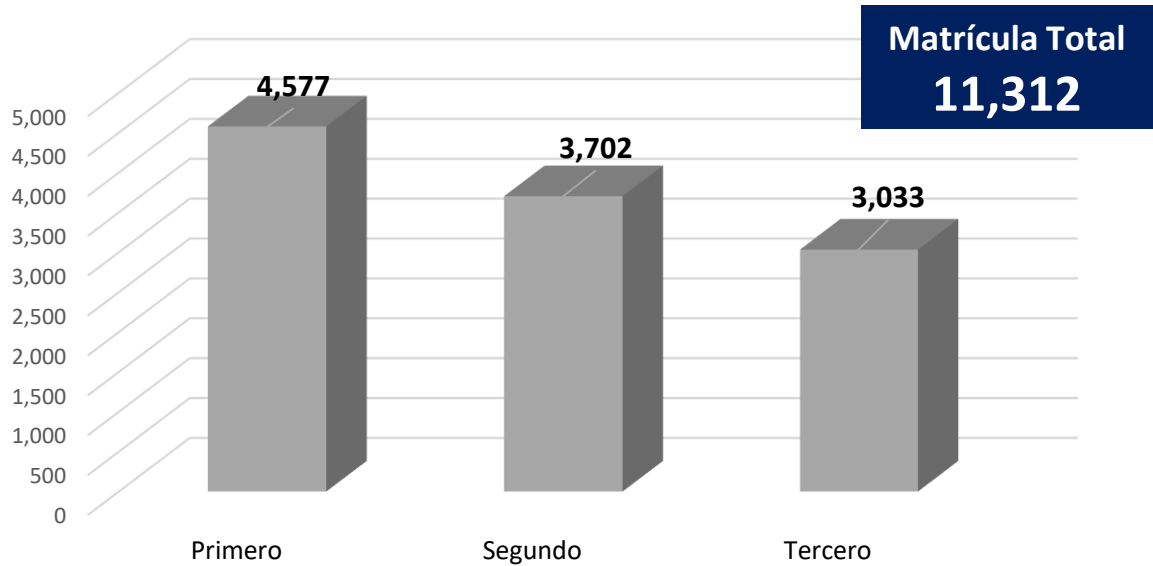
Matrícula por Unidad Académica Preparatoria Incorporada y por grado escolar

Unidad Académica	Primero %		Segundo %		Tercero %		Total %	
Bachillerato	4,577	40.46	3,702	32.73	3,033	26.81	11,312	100.00
Acapetlahuaya	19	0.42	28	0.76	26	0.86	73	0.65
Adán Gómez Hesiquio	94	2.05	87	2.35	92	3.03	273	2.41
Alpoyeca	34	0.74	15	0.41	8	0.26	57	0.50
Antonio Rojas de Jesús	106	2.32	57	1.54	76	2.51	239	2.11
Benito Juárez	62	1.35	66	1.78	35	1.15	163	1.44
Buena Vista	67	1.46	51	1.38	50	1.65	168	1.49
Cacalutla	23	0.50	22	0.59	27	0.89	72	0.64
Caritino Maldonado Pérez	72	1.57	44	1.19	63	2.08	179	1.58
Colotlipa	166	3.63	175	4.73	133	4.39	474	4.19
Cozoyoapan	261	5.70	182	4.92	159	5.24	602	5.32
Digna Ochoa	431	9.42	427	11.53	275	9.07	1,133	10.02
El Paraíso	0	0.00	0	0.00	68	2.24	68	0.60
El Quemado	80	1.75	45	1.22	23	0.76	148	1.31
Emperador Cuauhtémoc	334	7.30	211	5.70	119	3.92	664	5.87
Ernesto Che Guevara de la Serna	40	0.87	37	1.00	25	0.82	102	0.90
Gral. Crispín Sabas Galeana	57	1.25	28	0.76	24	0.79	109	0.96
Gral. Emiliano Zapata	120	2.62	76	2.05	61	2.01	257	2.27
Gral. Juan del Carmen	59	1.29	61	1.65	47	1.55	167	1.48
Gral. Vicente Guerrero Saldaña	80	1.75	83	2.24	38	1.25	201	1.78
Ignacio Manuel Altamirano	10	0.22	19	0.51	13	0.43	42	0.37
Iliatenco – Sentimientos de la Nación	158	3.45	100	2.70	107	3.53	365	3.23
Ing. Heberto Castillo Martínez	69	1.51	58	1.57	57	1.88	184	1.63
José Inocente Lugo	42	0.92	37	1.00	31	1.02	110	0.97
José Revueltas	69	1.51	86	2.32	86	2.84	241	2.13
José Vasconcelos	32	0.70	34	0.92	9	0.30	75	0.66
Justo Sierra	163	3.56	101	2.73	75	2.47	339	3.00
Las Cruces	86	1.88	80	2.16	33	1.09	199	1.76
Lázaro Cárdenas del Río	84	1.84	56	1.51	45	1.48	185	1.64
Leonardo da Vinci	24	0.52	109	2.94	75	2.47	208	1.84
Leopoldo Tejeda Guzmán	25	0.55	36	0.97	50	1.65	111	0.98
Luis Donaldo Colosio	65	1.42	46	1.24	45	1.48	156	1.38
Manuel Francisco Gallardo	133	2.91	88	2.38	80	2.64	301	2.66
MC. Armando Chavarría Barrera	60	1.31	50	1.35	39	1.29	149	1.32
Mi Patria es Primero	55	1.20	80	2.16	60	1.98	195	1.72
Octavio Paz	97	2.12	96	2.59	91	3.00	284	2.51
Othón Salazar Ramírez	202	4.41	56	1.51	52	1.71	310	2.74
Paulo Freire	85	1.86	74	2.00	63	2.08	222	1.96
Primero de Marzo	81	1.77	58	1.57	55	1.81	194	1.71
Prof. Mario Altamirano Manjarrez	57	1.25	45	1.22	33	1.09	135	1.19
Quetzalapa	23	0.50	39	1.05	27	0.89	89	0.79
Río Santiago	82	1.79	39	1.05	49	1.62	170	1.50
Rosalío Wences Reza	170	3.71	137	3.70	113	3.72	420	3.71
San Juan de las Flores	51	1.11	34	0.92	44	1.45	129	1.14
Santa Cruz del Rincón	89	1.94	71	1.92	62	2.04	222	1.96
Telpochkajli	90	1.97	75	2.03	44	1.45	209	1.85
Tierra y Libertad	27	0.59	22	0.59	23	0.76	72	0.64
Tlacoachistlahuaca	151	3.30	110	2.97	85	2.80	346	3.06
Tlalchapa	36	0.79	42	1.13	14	0.46	92	0.81
Valle Luz	31	0.68	61	1.65	68	2.24	160	1.41
Veinte de Noviembre	125	2.73	68	1.84	56	1.85	249	2.20

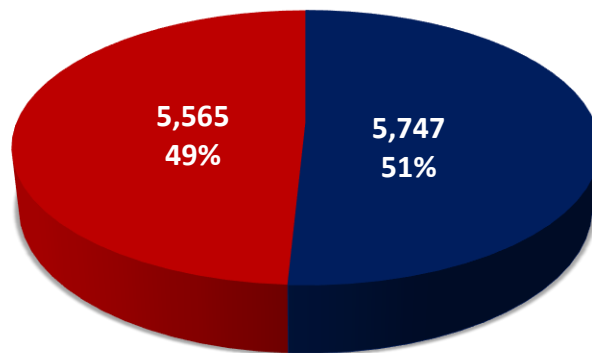
Matrícula por Unidad Académica Preparatoria Incorporada y por sexo

Unidad Académica	Hombres	%	Mujeres	%	Total	%
Bachillerato	5,747	50.80	5,565	49.20	11,312	100.00
Acapetlahuaya	43	0.38	30	0.27	73	0.65
Adán Gómez Hesiquio	141	1.25	132	1.17	273	2.41
Alpoyeca	23	0.20	34	0.30	57	0.50
Antonio Rojas de Jesús	111	0.98	128	1.13	239	2.11
Benito Juárez	90	0.80	73	0.65	163	1.44
Buena Vista	81	0.72	87	0.77	168	1.49
Cacalutla	43	0.38	29	0.26	72	0.64
Caritino Maldonado Pérez	94	0.83	85	0.75	179	1.58
Colotlipa	236	0.00	238	0.00	474	4.19
Cozoyoapan	247	2.09	355	2.10	602	5.32
Digna Ochoa	605	2.18	528	3.14	1,133	10.02
El Paraíso	33	5.35	35	4.67	68	0.60
El Quemado	85	0.29	63	0.31	148	1.31
Emperador Cuauhtémoc	338	0.75	326	0.56	664	5.87
Ernesto Che Guevara de la Serna	48	2.99	54	2.88	102	0.90
Gral. Crispín Sabas Galeana	51	0.42	58	0.48	109	0.96
Gral. Emiliano Zapata	144	0.45	113	0.51	257	2.27
Gral. Juan del Carmen	79	1.27	88	1.00	167	1.48
Gral. Vicente Guerrero Saldaña	102	0.70	99	0.78	201	1.78
Ignacio Manuel Altamirano	20	0.90	22	0.88	42	0.37
Iliatenco – Sentimientos de la Nación	192	0.18	173	0.19	365	3.23
Ing. Heberto Castillo Martínez	89	1.70	95	1.53	184	1.63
José Inocente Lugo	51	0.79	59	0.84	110	0.97
José Revueltas	115	0.45	126	0.52	241	2.13
José Vasconcelos	35	1.02	40	1.11	75	0.66
Justo Sierra	186	0.31	153	0.35	339	3.00
Las Cruces	106	1.64	93	1.35	199	1.76
Lázaro Cárdenas del Río	102	0.94	83	0.82	185	1.64
Leonardo da Vinci	97	0.90	111	0.73	208	1.84
Leopoldo Tejeda Guzmán	52	0.86	59	0.98	111	0.98
Luis Donaldo Colosio	84	0.46	72	0.52	156	1.38
Manuel Francisco Gallardo	158	0.74	143	0.64	301	2.66
MC. Armando Chavarría Barrera	76	1.40	73	1.26	149	1.32
Mi Patria es Primero	94	0.67	101	0.65	195	1.72
Octavio Paz	169	0.83	115	0.89	284	2.51
Othón Salazar Ramírez	157	1.49	153	1.02	310	2.74
Paulo Freire	112	1.39	110	1.35	222	1.96
Primero de Marzo	105	0.99	89	0.97	194	1.71
Prof. Mario Altamirano Manjarrez	73	0.93	62	0.79	135	1.19
Quetzalapa	33	0.65	56	0.55	89	0.79
Río Santiago	84	0.29	86	0.50	170	1.50
Rosalío Wences Reza	223	0.74	197	0.76	420	3.71
San Juan de las Flores	72	1.97	57	1.74	129	1.14
Santa Cruz del Rincón	97	0.64	125	0.50	222	1.96
Telpochkajli	104	0.86	105	1.11	209	1.85
Tierra y Libertad	38	0.92	34	0.93	72	0.64
Tlacoachistlahuaca	146	0.34	200	0.30	346	3.06
Tlalchapa	61	1.29	31	1.77	92	0.81
Valle Luz	92	0.54	68	0.27	160	1.41
Veinte de Noviembre	130	0.81	119	0.60	249	2.20

Matrícula total de Bachillerato de Unidades Académicas Incorporadas del CE 2016-2017 (por grado escolar)



Matrícula total de Bachillerato de Unidades Académicas Incorporadas del CE 2016-2017 (por sexo)



■ Hombres ■ Mujeres

Matrícula Total
11,312

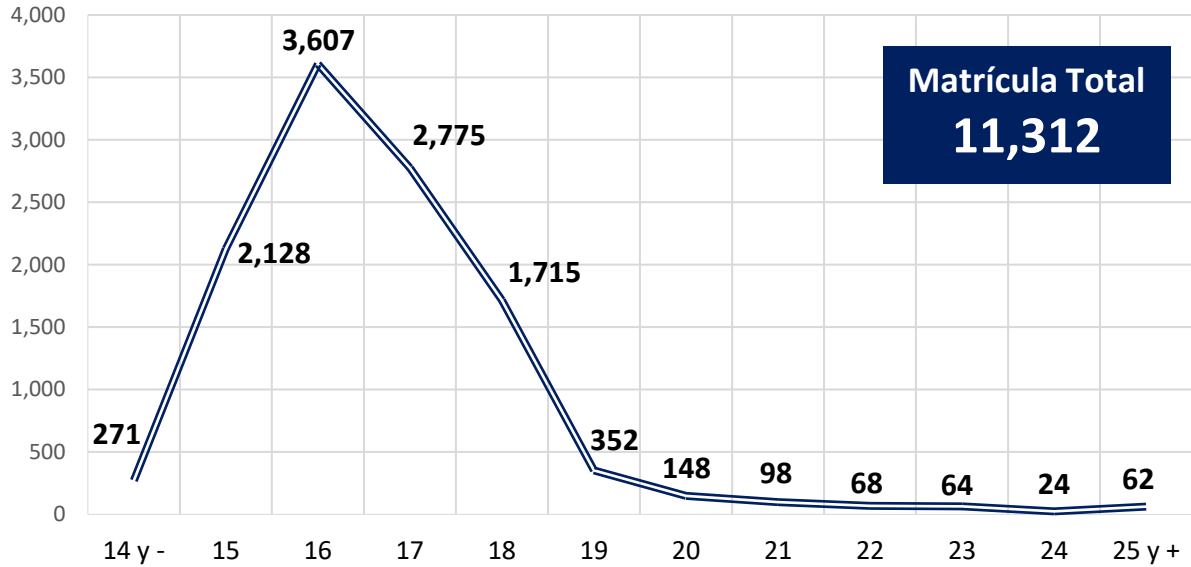
Matrícula por Unidad Académica Preparatoria Incorporada y por edad

Unidad Académica	E d a d												Total
	14 y -	15	16	17	18	19	20	21	22	23	24	25 y +	
Bachillerato	271	2,128	3,607	2,775	1,715	352	148	98	68	64	24	62	11,312
Acapetlahuaya	5	5	26	24	11	2	0	0	0	0	0	0	73
Adán Gómez Hesiquio	7	49	86	86	32	7	2	0	3	0	0	1	273
Alpoyeca	1	2	31	15	8	0	0	0	0	0	0	0	57
Antonio Rojas de Jesús	0	58	96	44	25	2	3	0	7	1	0	3	239
Benito Juárez	0	33	47	36	33	11	2	0	0	1	0	0	163
Buena Vista	0	21	66	38	40	3	0	0	0	0	0	0	168
Cacalutla	0	9	18	23	18	4	0	0	0	0	0	0	72
Caritino Maldonado Pérez	18	38	38	53	21	7	2	0	0	1	1	0	179
Colotlipa	9	141	161	125	33	4	0	0	0	1	0	0	474
Cozoyoapan	0	100	208	192	97	5	0	0	0	0	0	0	602
Digna Ochoa	20	150	219	161	219	85	69	73	43	50	19	25	1,133
El Paraíso	0	0	0	0	30	24	14	0	0	0	0	0	68
El Quemado	2	57	44	24	11	6	4	0	0	0	0	0	148
Emperador Cuauhtémoc	0	137	232	177	65	25	15	7	3	2	0	1	664
Ernesto Che Guevara de la Serna	7	12	37	29	12	4	1	0	0	0	0	0	102
Gral. Crispín Sabas Galeana	4	23	24	38	12	2	3	1	0	1	1	0	109
Gral. Emiliano Zapata	0	70	60	32	38	25	10	8	6	3	2	3	257
Gral. Juan del Carmen	0	54	48	52	9	4	0	0	0	0	0	0	167
Gral. Vicente Guerrero Saldaña	0	12	79	80	30	0	0	0	0	0	0	0	201
Ignacio Manuel Altamirano	0	2	20	11	9	0	0	0	0	0	0	0	42
Iliatenco – Sentimientos de la Nación	28	41	129	80	78	9	0	0	0	0	0	0	365
Ing. Heberto Castillo Martínez	0	30	54	54	29	15	2	0	0	0	0	0	184
José Inocente Lugo	0	30	29	36	13	1	0	0	1	0	0	0	110
José Revueltas	0	13	67	79	79	3	0	0	0	0	0	0	241
José Vasconcelos	0	4	39	25	7	0	0	0	0	0	0	0	75
Justo Sierra	25	38	144	80	50	2	0	0	0	0	0	0	339
Las Cruces	18	52	74	31	17	5	1	1	0	0	0	0	199
Lázaro Cárdenas del Río	0	50	62	46	20	5	0	1	0	0	0	1	185
Leonardo da Vinci	24	109	75	0	0	0	0	0	0	0	0	0	208
Leopoldo Tejeda Guzmán	0	5	45	31	30	0	0	0	0	0	0	0	111
Luis Donaldo Colosio	11	43	27	42	20	6	2	4	1	0	0	0	156
Manuel Francisco Gallardo	0	120	89	81	11	0	0	0	0	0	0	0	301
MC. Armando Chavarría Barrera	0	5	63	46	35	0	0	0	0	0	0	0	149
Mi Patria es Primero	0	34	53	66	31	8	2	0	0	0	0	1	195
Octavio Paz	0	20	91	92	81	0	0	0	0	0	0	0	284
Othón Salazar Ramírez	0	30	189	52	39	0	0	0	0	0	0	0	310
Paulo Freire	13	62	74	47	18	4	4	0	0	0	0	0	222
Primero de Marzo	0	11	85	62	31	5	0	0	0	0	0	0	194
Prof. Mario Altamirano Manjarrez	9	31	44	36	9	5	1	0	0	0	0	0	135
Quetzalapa	0	3	30	33	21	2	0	0	0	0	0	0	89
Río Santiago	12	68	25	26	39	0	0	0	0	0	0	0	170
Rosalío Wences Reza	22	95	107	100	74	22	0	0	0	0	0	0	420
San Juan de las Flores	0	16	42	36	35	0	0	0	0	0	0	0	129
Santa Cruz del Rincón	12	67	65	61	14	3	0	0	0	0	0	0	222
Tepochkajli	7	36	64	52	24	14	5	2	1	2	0	2	209
Tierra y Libertad	1	19	5	12	26	8	1	0	0	0	0	0	72
Tlacoachistlahuaca	10	35	141	81	76	3	0	0	0	0	0	0	346
Tlalchapa	0	3	30	39	18	2	0	0	0	0	0	0	92
Valle Luz	2	23	34	46	14	9	3	1	1	2	0	25	160
Veinte de Noviembre	4	62	91	63	23	1	2	0	2	0	1	0	249

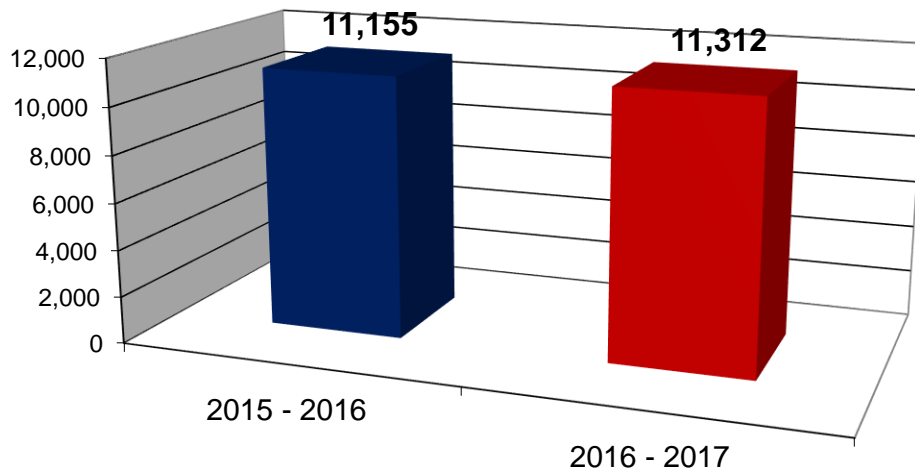
Tasa de crecimiento por Unidad Académica Preparatoria Incorporada

Unidad Académica	Ciclo Escolar		Crecimiento	%
	2015 - 2016	2016 - 2017		
Bachillerato	11,155	11,312	157	1.41
Acapetlahuaya	80	73	-7	-8.75
Adán Gómez Hesiquio	260	273	13	5.00
Alpoyeca	44	57	13	29.55
Antonio Rojas de Jesús	201	239	38	18.91
Benito Juárez	166	163	-3	-1.81
Buena Vista	173	168	-5	-2.89
Cacalutla	75	72	-3	-4.00
Caritino Maldonado Pérez	207	179	-28	-13.53
Colotlipa	502	474	-28	-5.58
Cozoyoapan	509	602	93	18.27
Digna Ochoa	1,097	1,133	36	3.28
El Paraíso	130	68	-62	-47.69
El Quemado	267	148	-119	-44.57
Emperador Cuauhtémoc	582	664	82	14.09
Ernesto Che Guevara de la Serna	93	102	9	9.68
Gral. Crispín Sabas Galeana	96	109	13	13.54
Gral. Emiliano Zapata	247	257	10	4.05
Gral. Juan del Carmen	179	167	-12	-6.70
Gral. Vicente Guerrero Saldaña	189	201	12	6.35
Ignacio Manuel Altamirano	73	42	-31	-42.47
Iliatenco – Sentimientos de la Nación	343	365	22	6.41
Ing. Heberto Castillo Martínez	181	184	3	1.66
José Inocente Lugo	116	110	-6	-5.17
José Revueltas	274	241	-33	-12.04
José Vasconcelos	68	75	7	10.29
Justo Sierra	305	339	34	11.15
Las Cruces	178	199	21	11.80
Lázaro Cárdenas del Río	163	185	22	13.50
Leonardo da Vinci	269	208	-61	-22.68
Leopoldo Tejeda Guzmán	147	111	-36	-24.49
Luis Donaldo Colosio	159	156	-3	-1.89
Manuel Francisco Gallardo	277	301	24	8.66
MC. Armando Chavarria Barrera	122	149	27	22.13
Mi Patria es Primero	221	195	-26	-11.76
Octavio Paz	315	284	-31	-9.84
Othón Salazar Ramírez	189	310	121	64.02
Paulo Freire	213	222	9	4.23
Primero de Marzo	163	194	31	19.02
Prof. Mario Altamirano Manjarrez	113	135	22	19.47
Quetzalapa	97	89	-8	-8.25
Río Santiago	157	170	13	8.28
Rosalío Wences Reza	399	420	21	5.26
San Juan de las Flores	133	129	-4	-3.01
Santa Cruz del Rincón	223	222	-1	-0.45
Telpochkajli	207	209	2	0.97
Tierra y Libertad	86	72	-14	-16.28
Tlacoachistlahuaca	339	346	7	2.06
Tlalchapa	133	92	-41	-30.83
Valle Luz	164	160	-4	-2.44
Veinte de Noviembre	231	249	18	7.79

Matrícula total de Bachillerato de Unidades Académicas Incorporadas del CE 2016-2017 (por rango de edad)



Tasa de crecimiento Unidades Académicas Incorporadas



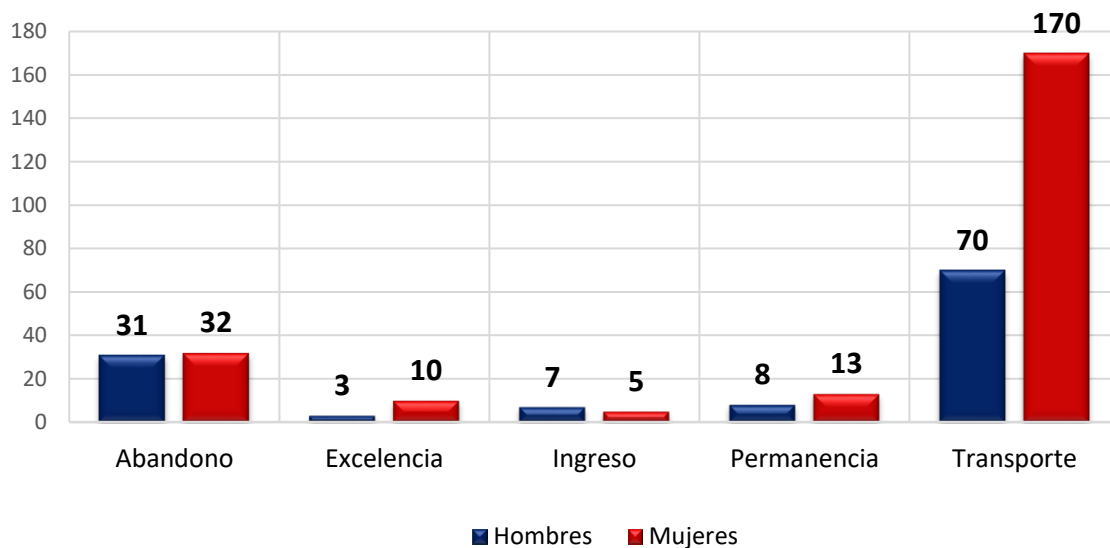


Número de becas por tipo y sexo de Unidad Académica Preparatoria Incorporada

Tipo de beca	Sexo		Total
	Hombres	Mujeres	
Total	119	230	349
Abandono	31	32	63
Excelencia	3	10	13
Ingreso	7	5	12
Permanencia	8	13	21
Transporte	70	170	240

Fuente: Dirección General de Atención a Estudiantes y Gestión Escolar – Dirección de Servicios Estudiantiles - Departamento de Becas

Número de becas por tipo y sexo



Número de becas por Unidad Académica Preparatoria Incorporada, tipo y sexo

Sexo	Tipo de beca										Total		
	Abandono		Excelencia		Ingreso		Permanencia		Transporte		H	M	Total
	H	M	H	M	H	M	H	M	H	M			
Unidad Acad. Incorporada	31	32	3	10	7	5	8	13	70	170	119	230	349
Adán Gómez Hesiquio	0	0	0	0	1	0	1	1	2	0	4	1	5
Antonio Rojas de Jesús	0	0	0	0	0	0	2	2	0	0	2	2	4
Buena Vista	0	0	0	0	0	0	0	1	0	0	0	1	1
Caritino Maldonado Pérez	0	0	0	0	0	1	0	1	0	0	0	2	2
Colotlipa	0	0	0	0	0	0	0	0	26	47	26	47	73
Corral Falso	0	0	0	0	0	0	0	0	1	0	1	0	1
Cozoyoapan	0	0	3	2	0	0	1	0	35	93	39	95	134
Digna Ochoa	18	20	0	0	0	0	0	0	0	0	18	20	38
El Quemado	0	0	0	0	0	0	0	0	1	3	1	3	4
Emperador Cuauhtémoc	0	0	0	0	0	0	0	2	0	1	0	3	3
Gral. Emiliano Zapata	0	0	0	0	0	0	0	1	0	0	0	1	1
Gral. Juan del Carmen	0	0	0	8	0	0	2	3	0	0	2	11	13
José Revueltas	0	0	0	0	0	0	0	0	5	17	5	17	22
Justo Sierra	0	0	0	0	0	0	0	0	0	1	0	1	1
Leopoldo Tejeda Guzmán	0	0	0	0	0	0	0	0	0	6	0	6	6
Othón Salazar Ramírez	13	12	0	0	0	0	0	0	0	0	13	12	25
Tlacoachistlahuaca	0	0	0	0	6	4	1	2	0	2	7	8	15
Tlalchapa	0	0	0	0	0	0	1	0	0	0	1	0	1

Fuente: Dirección General de Atención a Estudiantes y Gestión Escolar – Dirección de Servicios Estudiantiles - Departamento de Becas



UAGro 

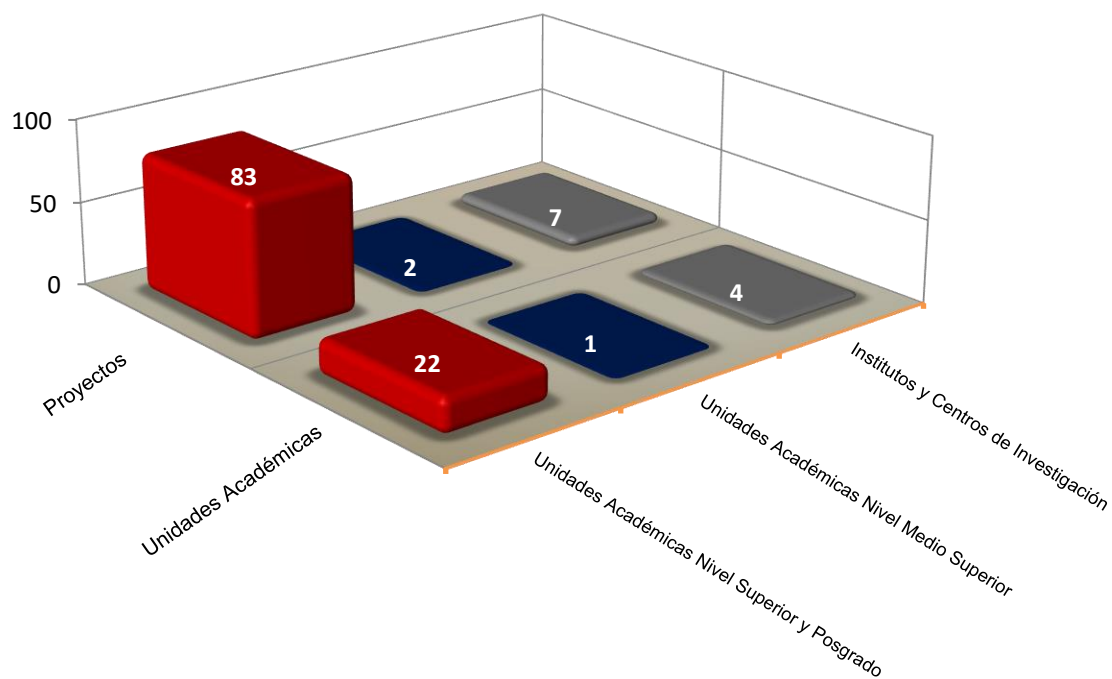
Investigación

Proyectos de investigación por nivel educativo, institutos y centro de trabajo

Tipo de Unidad Académica o Centro de Trabajo	Unidades Académicas	%	Proyectos	%
Unidades Académicas Nivel Superior y Posgrado	22	81.5	83	90.2.7
Unidades Académicas Nivel Medio Superior	1	3.7	2	2.2
Institutos y Centros de Investigación	4	14.8	7	7.6
Total:	27	100.0	92	100.0

Fuente: Dirección General de Posgrado e Investigación - Dirección de Investigación - Departamento de Fortalecimiento de la Ciencia, Tecnología e Innovación. UAGro

Proyectos de investigación en desarrollo

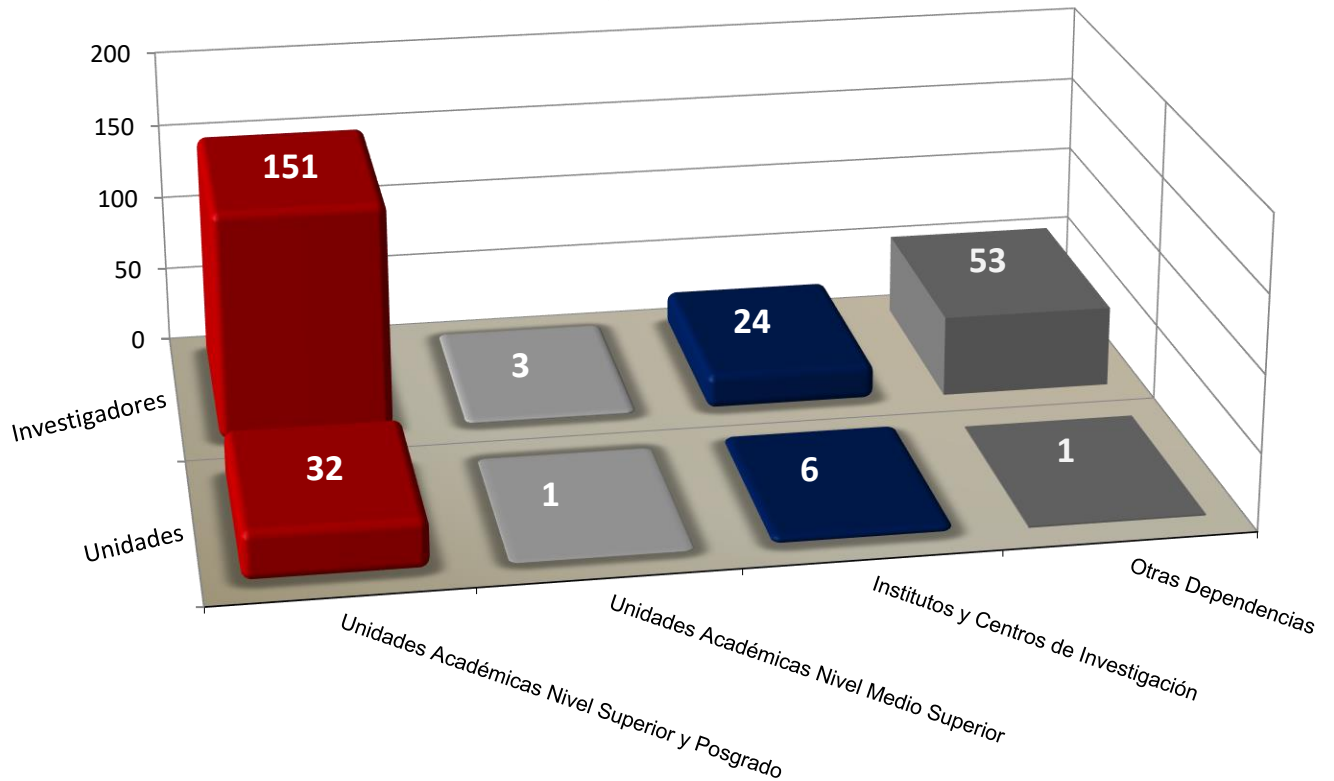


Investigadores por nivel educativo, institutos y centros de trabajo

Tipo de Unidad Académica o Centro de Trabajo	Unidades	Investigadores
Unidades Académicas Nivel Superior y Posgrado	32	151
Unidades Académicas Nivel Medio Superior	1	3
Institutos y Centros de Investigación	6	24
Otras Dependencias	1	53
Total:	40	231

Fuente: Dirección General de Posgrado e Investigación - Dirección de Investigación - Departamento de Fortalecimiento de la Ciencia, Tecnología e Innovación. UAGro

Investigadores por nivel educativo

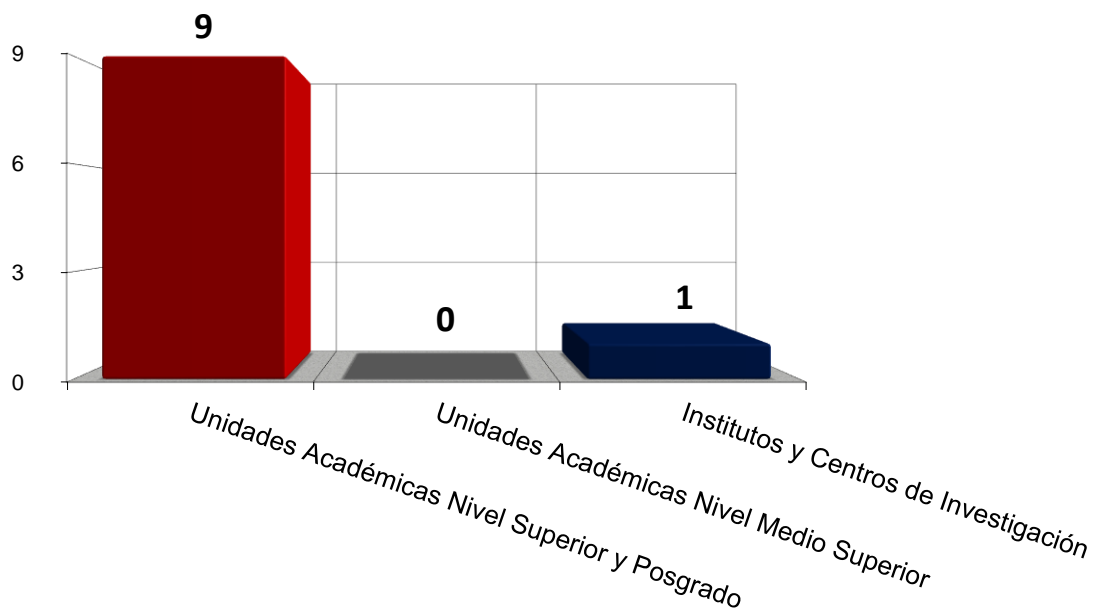


Investigaciones concluidas por nivel educativo, institutos y centro de trabajo

Tipo de Unidad Académica o Centro de Trabajo	Investigaciones
Unidades Académicas Nivel Superior y Posgrado	9
Unidades Académicas Nivel Medio Superior	0
Institutos y Centros de Investigación	1
Total:	10

Fuente: Dirección General de Posgrado e Investigación - Dirección de Investigación - Departamento de Fortalecimiento de la Ciencia, Tecnología e Innovación. UAGro

Investigaciones concluidas

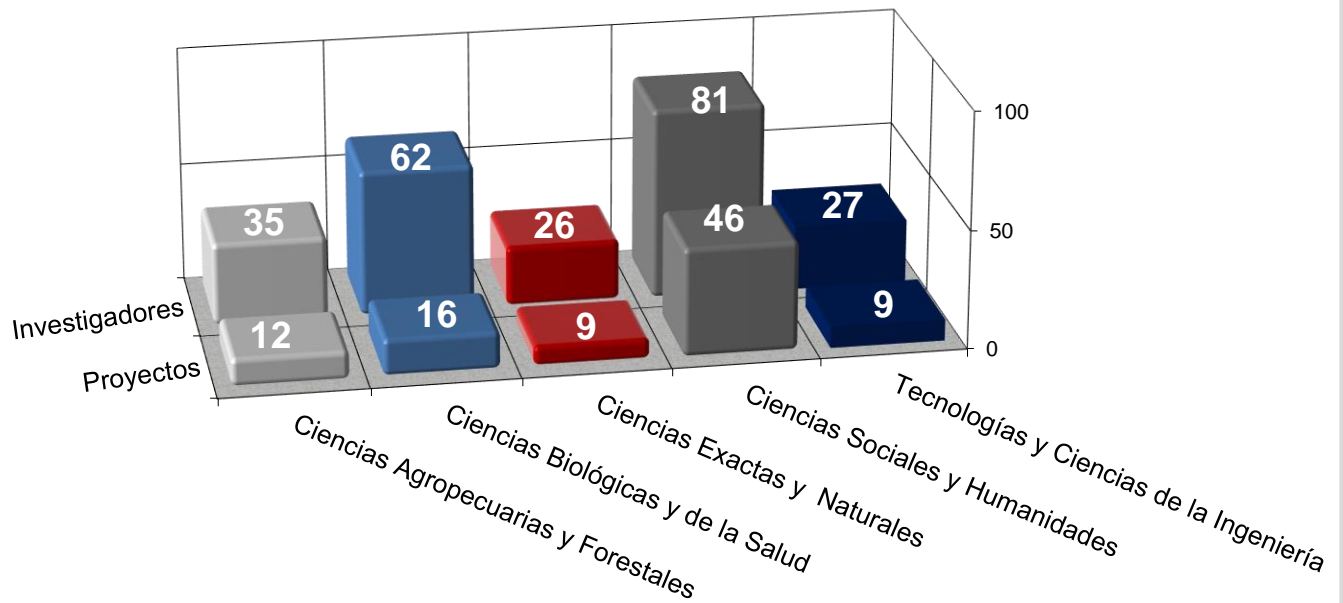


Proyectos e investigadores por área del conocimiento

Área del Conocimiento	Proyectos	Investigadores
Ciencias Agropecuarias y Forestales	12	35
Ciencias Biológicas y de la Salud	16	62
Ciencias Exactas y Naturales	9	26
Ciencias Sociales y Humanidades	46	81
Tecnologías y Ciencias de la Ingeniería	9	27
Total:	92	231

Fuente: Dirección General de Posgrado e Investigación - Dirección de Investigación - Departamento de Fortalecimiento de la Ciencia, Tecnología e Innovación. UAGro

Proyectos e investigadores por áreas del conocimiento



Investigadores con proyecto registrado
por grado académico

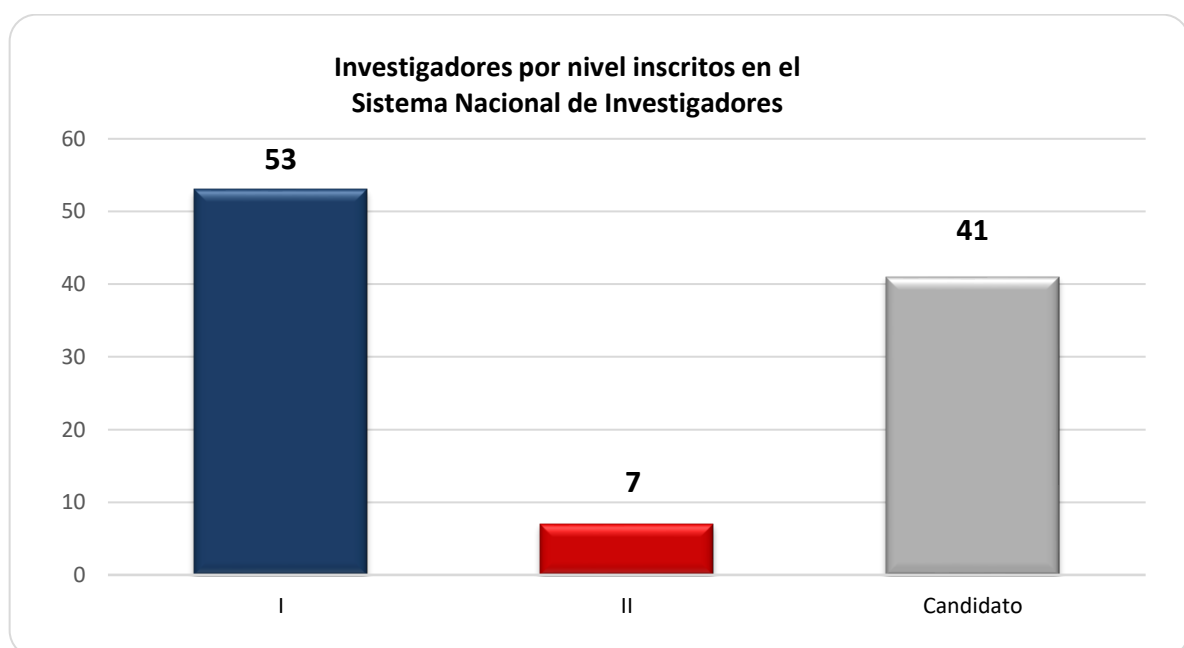
Unidad Académica o Centro de Trabajo	Grado Académico				Total
	Licenciatura	Especialidad	Maestría	Doctorado	
Escuela Superior de Antropología Social	0	0	1	0	1
Facultad de Arquitectura y Urbanismo	0	0	3	4	7
Biodiversidad y Gestión Sustentable	0	0	0	1	1
Centro de Investigación en Enfermedades Tropicales	0	0	0	1	1
Centro de Investigación y Posgrado en Estudios Socioterritoriales	0	0	3	5	8
Facultad de Ciencias Agropecuarias y Ambientales	0	0	0	4	4
Escuela Superior de Ciencias Ambientales	0	0	1	0	1
Facultad de Comunicación y Mercadotecnia	0	0	1	1	2
Escuela Superior de Ciencias de la Tierra	0	0	0	2	2
Centro de Ciencias del Desarrollo Regional	0	0	0	5	5
Escuela Superior de Ciencias Naturales	0	0	2	3	5
Facultad de Ciencias Químico Biológicas	0	0	4	35	39
Escuela Superior de Desarrollo Sustentable	0	0	0	1	1
Facultad de Ecología Marina	0	0	1	1	2
Escuela Superior de Economía	0	0	1	0	1
Escuela Superior de Enfermería 1	0	0	0	3	3
Facultad de Enfermería 2	0	0	2	1	3
Escuela Superior de Enfermería 4	0	0	5	1	6
Facultad de Filosofía y Letras	0	0	3	7	10
Facultad de Ingeniería	0	0	2	9	11
Facultad de Ingeniería: Computación	0	0	0	2	2
Instituto de Investigación Científica: Área Ciencias Naturales	0	0	2	2	4
Instituto Internacional de Estudios Políticos Avanzados "IMA"	0	0	3	3	6
Facultad de Lenguas Extranjeras	0	0	1	0	1
Facultad de Matemáticas-Acapulco	0	0	0	2	2
Facultad de Matemáticas-Chilpancingo	0	0	0	2	2
Escuela Superior de Medicina	0	0	4	4	8
Escuela Superior de Medicina Veterinaria y Zootecnia	0	0	1	2	3
Escuela Superior de Medicina Veterinaria y Zootecnia No. 2	0	0	4	3	7
Escuela Superior de Medicina Veterinaria y Zootecnia No. 3	0	0	0	2	2
Escuela Superior de Odontología	0	0	0	3	3
Escuela Superior de Psicología	0	0	5	1	6
Escuela Superior de Sociología	0	0	0	1	1
Escuela Superior de Tecnologías de la Información	0	0	1	2	3
Facultad de Turismo	0	0	0	1	1
Facultad de Turismo: Maestría en Ciencias: Gestión Sustentable del Turismo	0	0	0	4	4
Unidad de Estudios de Posgrado e Investigación	0	0	0	6	6
Unidad de Investigación Especializada en Microbiología	0	0	0	1	1
Unidad Académica Preparatoria No. 2	0	0	1	0	1
Unidad Académica Preparatoria No. 7	0	0	0	2	2
Otras	0	0	10	43	53
Total:	0	0	61	170	231

Fuente: Dirección General de Posgrado e Investigación - Dirección de Investigación - Departamento de Fortalecimiento de la Ciencia, Tecnología e Innovación. UAGro

Investigadores de la UAGro inscritos en el Sistema Nacional de Investigadores por unidad académica

Unidad Académica	Nivel			Total
	I	II	Candidato	
Escuela Superior de Antropología Social	1	0	0	1
Facultad de Arquitectura y Urbanismo	3	0	0	3
Centro de Investigación en Enfermedades Tropicales	1	0	2	3
Centro de Inv. y Posgrado en Estudios Socioterritoriales	2	0	0	2
Centro de Inv. y Posgrado en Estudios Socioterritoriales-Acapulco	1	0	0	1
Facultad de Ciencias Agropecuarias y Ambientales	1	1	2	4
Escuela Superior de Ciencias de la Tierra	0	1	1	2
Escuela Superior de Ciencias Naturales	0	0	3	3
Facultad de Ciencias Químico Biológicas	15	2	17	34
Facultad de Derecho	1	0	0	1
Escuela Superior de Ciencias Sociales - Derecho-Acapulco	1	0	0	1
Escuela Superior de Desarrollo Sustentable	1	0	2	3
Facultad de Ecología Marina	4	1	0	5
Escuela Superior de Enfermería No. 4	1	0	0	1
Facultad de Filosofía y Letras	3	0	0	3
Instituto Internacional de Estudios Políticos Avanzados "IMA"	1	1	1	3
Facultad de Ingeniería	1	0	2	3
Facultad de Matemáticas-Acapulco	1	1	2	4
Facultad de Matemáticas-Chilpancingo	6	0	3	9
Escuela Superior de Medicina Veterinaria y Zootecnia	1	0	0	1
Escuela Superior de Medicina Veterinaria y Zootecnia-Altamirano	3	0	0	3
Escuela Superior de Medicina Veterinaria y Zootecnia-Cuajinicuilapa	0	0	3	3
Escuela Superior de Sociología Acapulco	0	0	1	1
Facultad de Turismo	2	0	0	2
UAGRo Virtual	0	0	1	1
Centro de Ciencias del Desarrollo Regional	3	0	1	4
Total:	53	7	41	101

Fuente: Dirección General de Posgrado e Investigación - Dirección de Investigación – Departamento de Fortalecimiento de la Ciencia, Tecnología e Innovación. UAGro



Proyectos financiados y presupuesto asignado
por área del conocimiento 2016

Área del Conocimiento	Proyectos aprobados	Presupuesto Asignado (\$)
Financiamiento Externo		
Ciencias Agropecuarias y Ambientales	1	1,000,000
Ciencias de la Salud	8	15,580,632
Ciencias Exactas y Naturales	1	3,280,000
Ciencias Sociales y Humanidades	1	5,000,000
Multidisciplinaria	3	13,300,000
Total:	14	38,160,632

Fuente: Dirección General de Posgrado e Investigación - Dirección de Investigación - Departamento de Fortalecimiento de la Ciencia, Tecnología e Innovación. UAGro

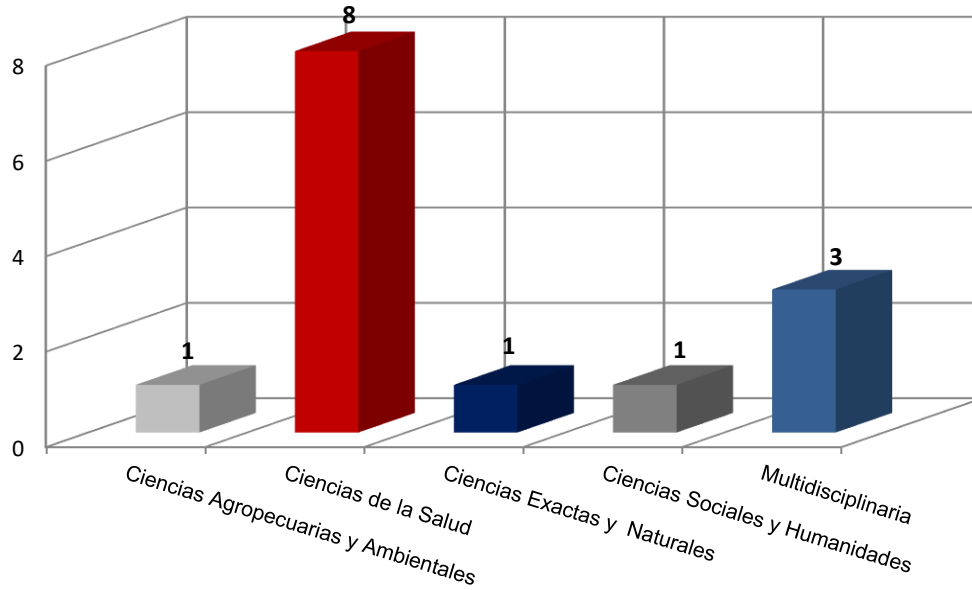
Proyectos financiados y presupuesto asignado
por fuente financiadora 2016

Fuente Financiadora	Proyectos Aprobados	Presupuesto Asignado (\$)
CONACyT		
Ciencia Básica	4	3,688,265
Infraestructura	5	22,304,367
Estancias Posdoctorales	2	588,000
Laboratorios Nacionales	2	8,300,000
SEMARNAT		
	1	3,280,000
Total:	14	38,160,632

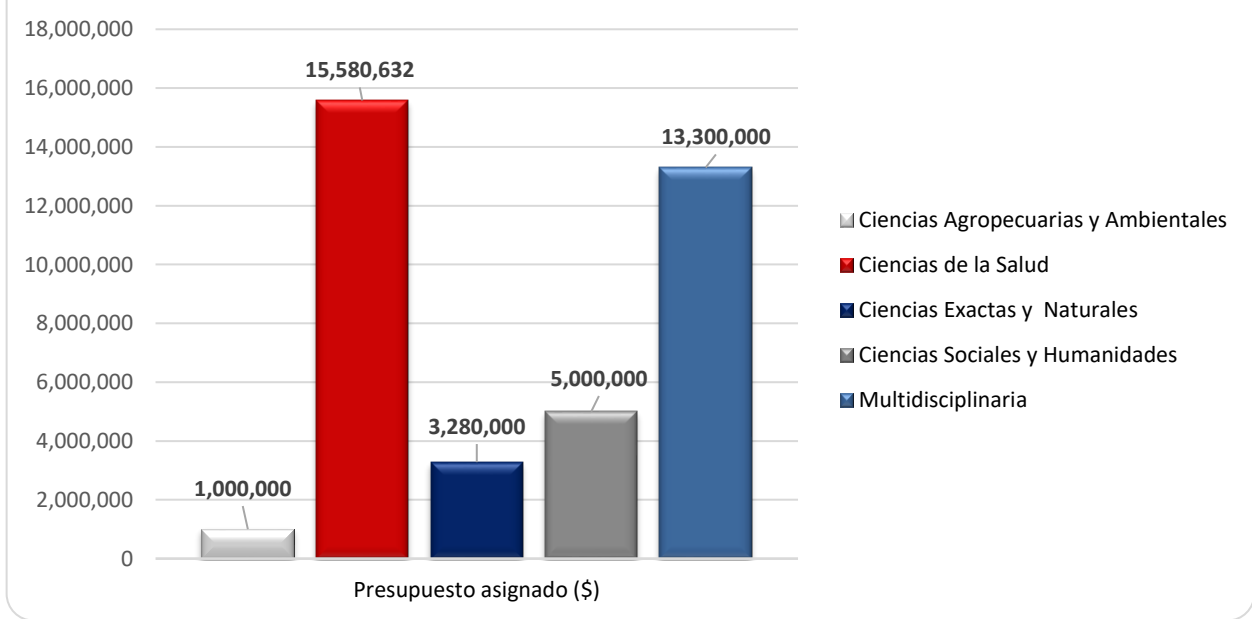
Fuente: Dirección General de Posgrado e Investigación - Dirección de Investigación - Departamento de Fortalecimiento de la Ciencia, Tecnología e Innovación. UAGro



Proyectos de investigación aprobados por área del conocimiento 2016



Presupuesto total asignado a proyectos por área del conocimiento



Unidades Académicas agrupadas por Área del Conocimiento y DES

Área del Conocimiento	DES		Unidad Académica
Ciencias Agropecuarias	1	630 - Ciencias Agropecuarias	1 Facultad de Ciencias Agropecuarias y Ambientales
			2 Escuela Superior de Medicina Veterinaria y Zootecnia
			3 Escuela Superior de Medicina Veterinaria y Zootecnia 2
			4 Escuela Superior de Medicina Veterinaria y Zootecnia 3
Ciencias de la Salud	2	631 - Enfermería	5 Escuela Superior de Enfermería No. 1
			6 Facultad de Enfermería No. 2
			7 Escuela Superior de Enfermería No. 3
			8 Escuela Superior de Enfermería No. 4
			9 Escuela Superior de Enfermería No. 5
	3	634 - Ciencias de la Salud	10 Centro de Investigación de Enfermedades Tropicales
			11 Escuela Superior de Medicina
			12 Escuela Superior de Odontología
			13 Escuela Superior de Ciencias Naturales
Ciencias Exactas y Naturales	4	160 - Matemáticas	14 Facultad de Matemáticas
	5	628 - Ciencias Naturales	15 Escuela Superior de Ciencias Ambientales
			16 Escuela Superior de Ciencias de la Tierra
			17 Facultad de Ecología Marina
	6	629 - Ciencias Químicas, Biológicas y Biomédicas	18 Facultad de Ciencias Químico Biológicas
			19 Instituto de Investigación Científica, Área Ciencias Naturales
20 Unidad de Investigación Especializada en Microbiología			
Ciencias Sociales y Administrativas	7	147 - Ciencias del Desarrollo Regional	21 Centro de Ciencias del Desarrollo Regional
	8	158 - Facultad de Derecho	22 Facultad de Derecho - Chilpancingo
	9	633 - Ciencias Administrativas, Contables y Turísticas	23 Facultad de Contaduría y Administración
			24 Facultad de Lenguas Extranjeras
			25 Facultad de Turismo - Acapulco
			26 Escuela Superior de Turismo - Zihuatanejo
			27 Unidad de Estudios de Posgrado e Investigación
	10	635 - Ciencias Sociales y Políticas	28 Escuela Superior de Ciencias Sociales
			29 Escuela Superior de Economía
			30 Instituto Internacional de Estudios Políticos Avanzados "Ignacio Manuel Altamirano"
			31 Escuela Superior de Psicología
			32 Escuela Superior de Sociología
Educación y Humanidades	11	632 - Ciencias Sociales y Humanidades	33 Escuela Superior de Antropología Social
			34 Escuela Superior de Artes
			35 Centro de Investigación y Posgrado en Estudios Socioterritoriales
			36 Facultad de Comunicación y Mercadotecnia
			37 Escuela Superior de Ciencias de la Educación
			38 Escuela Superior de Ciencias Económicas
			39 Facultad de Filosofía y Letras
Ingeniería y Tecnología	12	143 - Área de Ingeniería - Chilpancingo	40 Facultad de Ingeniería
	13	154 - Escuela Superior de Arquitectura y Urbanismo	41 Facultad de Arquitectura y Urbanismo

Fuente: Dirección de Evaluación y Acreditación - Departamento de Capacidad Académica

Grado de Consolidación de Cuerpos Académicos por DES - 2016

Dependencia de Educación Superior	Cuerpos Académicos			Total
	Consolidado	En consolidación	En formación	
DES: Área de Ingeniería – Chilpancingo	0	1	4	5
DES: Ciencias Administrativas, Contables y Turísticas	1	9	2	12
DES: Ciencias Agropecuarias	2	1	3	6
DES: Ciencias de la Salud	1	4	4	9
DES: Ciencias del Desarrollo Regional	2	1	1	4
DES: Ciencias Naturales	2	0	3	5
DES: Ciencias Químicas Biológicas y Biomédicas	4	5	1	10
DES: Ciencias Sociales y Humanidades	4	6	2	12
DES: Ciencias Sociales y Políticas	2	3	2	7
DES: Enfermería	0	1	4	5
DES: Escuela Superior de Arquitectura y Urbanismo - Chilpancingo	1	2	3	6
DES: Facultad de Derecho	0	0	1	1
DES: Matemáticas	3	5	3	11
Total	22	38	33	93

Cuerpos Académicos (CA), Líneas de Generación y Aplicación del Conocimiento (LGAC) por grado de Consolidación 2016

Dependencia de Educación Superior	Cuerpos Académicos	Integrantes	Líneas de Generación y Aplicación del Conocimiento
Grado: consolidado			
DES: Ciencias Administrativas, Contables y Turísticas	1	6	1
DES: Ciencias Agropecuarias	2	8	2
DES: Ciencias de la Salud	1	5	2
DES: Ciencias del Desarrollo Regional	2	11	2
DES: Ciencias Naturales	2	6	2
DES: Ciencias Químicas Biológicas y Biomédicas	4	21	5
DES: Ciencias Sociales y Humanidades	4	19	5
DES: Ciencias Sociales y Políticas	2	11	4
DES: Escuela Superior de Arquitectura y Urbanismo - Chilpancingo	1	4	1
DES: Matemáticas	3	12	4
	22	103	28
Grado: en consolidación			
DES: Área de Ingeniería – Chilpancingo	1	6	2
DES: Ciencias Administrativas, Contables y Turísticas	9	43	12
DES: Ciencias Agropecuarias	1	3	1
DES: Ciencias de la Salud	4	16	4
DES: Ciencias del Desarrollo Regional	1	3	1
DES: Ciencias Químicas Biológicas y Biomédicas	5	20	10
DES: Ciencias Sociales y Humanidades	6	32	9
DES: Ciencias Sociales y Políticas	3	13	3
DES: Enfermería	1	5	1
DES: Escuela Superior de Arquitectura y Urbanismo - Chilpancingo	2	9	2
DES: Matemáticas	5	35	10
	38	185	55
Grado: en formación			
DES: Área de Ingeniería – Chilpancingo	4	15	4
DES: Ciencias Administrativas, Contables y Turísticas	2	8	2
DES: Ciencias Agropecuarias	3	12	4
DES: Ciencias de la Salud	4	20	10
DES: Ciencias del Desarrollo Regional	1	3	1
DES: Ciencias Naturales	3	14	6
DES: Ciencias Químicas Biológicas y Biomédicas	1	3	1
DES: Ciencias Sociales y Humanidades	2	12	3
DES: Ciencias Sociales y Políticas	2	11	3
DES: Enfermería	4	17	6
DES: Escuela Superior de Arquitectura y Urbanismo - Chilpancingo	3	10	3
DES: Facultad de Derecho	1	9	1
DES: Matemáticas	3	13	4
	33	147	48
Total	93	435	131

Fuente: Dirección de Evaluación y Acreditación - Departamento de Capacidad Académica

Dependencias de Educación Superior (DES), Cuerpos Académicos (CA) y Líneas de Generación y Aplicación del Conocimiento (LGAC) 2016

Grado: Consolidado

Dependencia de Educación Superior	Cuerpo Académico	Integrantes	Líneas de Generación y Aplicación del Conocimiento
DES: Ciencias Administrativas, Contables y Turísticas	Desarrollo empresarial	6	- Análisis de los sistemas de información administrativos y contables
DES: Ciencias Agropecuarias	Producción integral de alimentos	4	- Alimentos y productos naturales
	Producción y sustentabilidad animal.	4	- Alimento, nutrición y sustentabilidad animal
DES: Ciencias de la Salud	Planificación y medición de impacto en salud	5	- Planificación en salud basada en evidencia - Salud de grupos vulnerables
DES: Ciencias del Desarrollo Regional	Ambiente y desarrollo regional	6	- Gestión y manejo de los recursos naturales para un desarrollo regional sustentable
	Procesos poblacionales y organizacionales en el desarrollo regional	5	- Identidades organizaciones productivas y procesos migratorios en el desarrollo regional
DES: Ciencias Naturales	Ecología acuática	3	- Ecología de poblaciones y de comunidades de organismos acuáticos
	Recursos naturales marinos y costeros	3	- Evaluación, conservación, manejo y gestión de recursos naturales, acuícolas y pesqueros
DES: Ciencias Químicas Biológicas y Biomédicas	Biomedicina molecular	6	- Biología molecular del cáncer, enfermedades infecciosas y degenerativas
	Enfermedades crónico degenerativas e infecciosas	6	- Factores genéticos y ambientales asociados a diabetes, obesidad y enfermedad cardiovascular - Mecanismos moleculares de la interacción huésped – parásito
	Agentes infecciosos y cáncer	4	- Biología molecular y agentes infecciosos y su papel en cáncer
	Ciencias biomédicas y de la salud	5	- Salud, microbiología y contaminantes ambientales
DES: Ciencias Sociales y Humanidades	Diversidad cultural y estudios de género	5	- Diversidad cultural y estudios sociopolíticos - Identidad, espacio género
	Procesos socioterritoriales	3	- Dinámicas culturales y socioterritoriales
	Modelos de evaluación en educación media superior y superior.	6	- Evaluación en educación media superior y superior
	Problemas sociales y humanos	5	- Estudios críticos inter y multidisciplinarios de México, América Latina y el Caribe
DES: Ciencias Sociales y Políticas	Derecho, justicia y desarrollo sustentable	7	- Derecho, desarrollo territorial sustentable y población - La justicia en los ámbitos del derecho constitucional punitivo y municipal
	Instituciones, democracia y cambio político	4	- Instituciones políticas y formas de gobierno - Violencia, derechos humanos, ciudadanía y cambio político
DES: Escuela Superior de Arquitectura y Urbanismo-Chilpancingo	Arquitectura, ciudad y turismo	4	- Arquitectura, ciudades y turismo
DES: Matemáticas	Matemática educativa	5	- Construcción social y desarrollo del conocimiento matemático - Las prácticas sociales y la construcción social del pensamiento
	Metodología estadística	4	- Modelación estadística y sus aplicaciones
	Métodos asintóticos y física matemática	3	- Métodos asintóticos en teoría de números y ecuaciones de la física matemática
10 DES	22 C.A.	103	28 L.G.A.C.

Dependencias de Educación Superior (DES), Cuerpos Académicos (CA) y Líneas de Generación y Aplicación del Conocimiento (LGAC) 2016 (Continuación)

Grado: En consolidación

Dependencia de Educación Superior	Cuerpo Académico	Inte-grantes	Líneas de Generación y Aplicación del Conocimiento
DES: Área de Ingeniería – Chilpancingo	Riesgos naturales y geotecnología	6	- Identificación estructural, evaluación sísmica y microzonificación - Riesgos y geotecnología
DES: Ciencias Administrativas, Contables y Turísticas	Circulo lingüístico y educativo	7	- Contexto educativo y turístico: tendencias, estructura y gestión
	Desarrollo sustentable	5	- Calidad y sustentabilidad en turismo
	Innovación en la gestión del desarrollo turístico	6	- Sociedad, desarrollo, movilidad e innovación para la gestión sustentable del turismo
	Innovación y competitividad en la gestión turística	3	- Innovación en marketing y desarrollo turístico competitivo
	Innovación y educación	5	- Organizaciones educativas: estructura innovación y actualización. Análisis de los procesos de formación de recursos humanos.
	Migración y desarrollo sostenible	3	- Migración, pobreza y desarrollo - Teoría sobre las crisis y gestión del desarrollo turístico
	Procesos de cambio y comportamiento organizacional	6	- Desarrollo y comportamiento organizacional de las instituciones y organizaciones en México - Procesos de cambios y competitividad organizacional
	Sistema financiero, contable y tributario	4	- Análisis contable, financiero y estratégico en las empresas - Análisis del sistema financiero nacional e internacional
	Turismo, sociedad, medio ambiente y desarrollo sustentable	4	- Turismo, sociedad y sustentabilidad
DES: Ciencias Agropecuarias	Forrajes, nutrición y salud animal	3	- Forrajes, nutrición y salud de rumiantes en el trópico
DES: Ciencias de la Salud	Enfermedades crónicas	5	- Medicina traslacional en el estudio de las enfermedades crónico-infecciosas e innovación educativa
	Inmunotoxigenómica	4	- Genómica y proteómica de las enfermedades
	Investigación clínica y educativa	4	- Epidemiología de las enfermedades bucales y enfermedades crónico degenerativas
	Biodiversidad y desarrollo sostenible	3	- Estudios sistematizados de la biodiversidad, sistemas agroforestales y problemática ambiental territorial
DES: Ciencias del Desarrollo Regional	Innovación educativa y sustentabilidad	3	- Innovación educativa y educación para la sustentabilidad
DES: Ciencias Químicas Biológicas y Biomédicas	Biociencias de la salud	3	- Aspectos bioquímicos y moleculares de las enfermedades y factores que la originan
	Epidemiología y contaminantes ambientales	5	- Contaminantes ambientales y sus efectos en la salud humana. - Epidemiología de la osteoporosis y factores asociados - Epidemiología de las enfermedades en el hombre: osteoporosis y estrés
	Relación parásito-hospedero y patología humana	3	- Análisis molecular de la enfermedad infecciosa - Análisis molecular de patologías humanas
	Biodiversidad y gestión ambiental sustentable	5	- Diversidad y aprovechamiento biotecnológico de los recursos naturales - Estudio y manejo de la biodiversidad en el estado de Guerrero
	Biología molecular y celular de la carcinogénesis	4	- Alteraciones celulares mediante la carcinogénesis. - Carcinógenos, fitofármacos y cáncer

Dependencias de Educación Superior (DES), Cuerpos Académicos (CA) y Líneas de Generación y Aplicación del Conocimiento (LGAC) 2016 (Continuación)

Grado: En consolidación

Dependencia de Educación Superior	Cuerpo Académico	Integrantes	Líneas de Generación y Aplicación del Conocimiento
DES: Ciencias Sociales y Humanidades	Ciudadanía, participación política y globalización	5	- Democracia, movimientos sociales y ciudadanía - Globalización y sociedad de la información
	Cultura política y conflictos sociales	4	- Conflictos sociales cuyo origen se encuentra en las ideas y los imaginarios de la cultura política
	Educación y sociedad	3	- Gestión de procesos en educación media superior y superior
	Estudios literarios, filosóficos y culturales	7	- Análisis de obras literarias y culturales latinoamericanas: creación y memoria - Conocimientos históricos y filosóficos sustentables
	Filosofía, letras y sociedad	4	- Ética y humanismo
	Procesos globales y antropología del sur	9	- Cultura, memoria histórica e identidad - Relaciones de poder, territorio y sustentabilidad
DES: Ciencias Sociales y Políticas	Desarrollo económico alternativo	4	- Educación, bienestar, ambiente y desarrollo económico
	Desarrollo regional	6	- Procesos de integración y desarrollo regional
	Educación y sustentabilidad	3	- Educación para el desarrollo sostenible
DES: Enfermería	Enfermería y salud reproductiva	5	- Intervención de enfermería en la salud reproductiva
DES: Escuela Superior de Arquitectura y Urbanismo - Chilpancingo	Arquitectura, arte y conservación del patrimonio	4	- Conservación del patrimonio cultural tangible e intangible en zonas y sitios patrimoniales
	Gestión del espacio urbano, turismo y vivienda	5	- Vivienda, espacio urbano y turismo
DES: Matemáticas	Educación matemática	9	- Didáctica de la matemática - Historia y epistemología de la matemática
	Epistemología y didáctica de la matemática	9	- Construcción social del conocimiento matemático - Fundamentos y procesos matemáticos de construcción y validación de conocimientos en contextos escolares - Metodologías de la enseñanza de las matemáticas
	Geometría diferencial y métodos de la física matemática	3	- Teoría algebraica, analítica y geométrica aplicada a la resolución de ecuaciones diferenciales
	Matemática aplicada	8	- Consultoría estadística - Desarrollo teórico de modelos
	Métodos cuantitativos aplicados	6	- Estadística computacional, análisis de datos e innovación y desarrollo tecnológico - Optimización de la producción de rumiantes en ambientes tropicales
11 DES	38 C.A.	185	55 L.G.A.C.

Dependencias de Educación Superior (DES), Cuerpos Académicos (CA) y Líneas de Generación y Aplicación del Conocimiento (LGAC) 2016 (Continuación)

Grado: En formación

Dependencia de Educación Superior	Cuerpo Académico	Integrantes	Líneas de Generación y Aplicación del Conocimiento
DES: Área de Ingeniería – Chilpancingo	Calidad de los materiales de construcción	4	- La calidad en las aplicaciones de geotecnia, estructuras y materiales de construcción
	Desarrollo tecnológico aplicado	5	- Inteligencia artificial y TICs
	Innovación en el desarrollo de software	3	- Arquitecturas heterogéneas, visión artificial y software basado en modelos
	Tecnologías de la información y comunicaciones	3	- Sistemas de información, tecnologías de comunicaciones e informática educativa
DES: Ciencias Administrativas, Contables y Turísticas	Estrategias de las organizaciones	4	- Estrategias de gestión para el desarrollo local y empresarial
	Funcionamiento de las organizaciones	4	- Estudios administrativos, tributarios y financieros
DES: Ciencias Agropecuarias	Producción sustentable de rumiantes en el trópico	3	- Producción sustentable de rumiantes en el trópico
	Sistemas de producción agropecuaria	6	- Manejo integral de agro ecosistemas - Manejo y conservación de los recursos naturales
	Fisiología y producción animal	3	- Etología, bienestar y la reproducción animal, productividad y formas alternativas de ganadería
DES: Ciencias de la Salud	Biología oral	5	- Epidemiología de la patología bucal, periodontal y enfermedades crónicas degenerativas - Investigación clínica y educativa - Investigación clínica, educativa y calidad de la atención médica y de estomatología - Patología oral, periodontal y enfermedades crónicas no transmisibles
	Epidemiología aplicada	5	- Género y salud - Salud y medio ambiente
	Epidemiología y análisis clínico	5	- Estudio epidemiológico y clínico de enfermedades en el estado de Guerrero - Metodología en análisis clínicos: Verificación y validación de métodos
	Investigaciones odontológicas	5	- Biomarcadores salivales - Rehabilitación bucal
DES: Ciencias del Desarrollo Regional	Sociedad y medio ambiente para el desarrollo sustentable	3	- Dinámica social y gestión del medio ambiente para el desarrollo sustentable
DES: Ciencias Naturales	Ciencias Ambientales	6	- Medio ambiente, economía y sustentabilidad - Recursos naturales: diagnóstico, planeación y gestión
	Ecología marina y recursos ambientales	3	- Estudios comunitarios participativos y educación ambiental - Evaluación, conservación y manejo de recursos ambientales
	Geociencias	5	- Análisis de cuencas sedimentarias - Geología regional
DES: Ciencias Químicas Biológicas y Biomédicas	Salud, ambiente y prevención	3	- Agentes que impactan la salud, ambiente y prevención

Dependencias de Educación Superior (DES), Cuerpos Académicos (CA) y Líneas de Generación y Aplicación del Conocimiento (LGAC) 2016 (Continuación)

Grado: En formación

Dependencia de Educación Superior	Cuerpo Académico	Integrantes	Líneas de Generación y Aplicación del Conocimiento
DES: Ciencias Sociales y Humanidades	Comunicación, género y participación social	4	- Innovación de los procesos comunicativos y de género
	Comunicación, mercadotecnia y relaciones públicas	8	- Análisis de la comunicación - Mercadotecnia y relaciones públicas
DES: Ciencias Sociales y Políticas	Educación para la sustentabilidad	5	- Derechos humanos, educación y desarrollo sustentable
	Psicología y salud	6	- Estilo de vida Saludable - Educación para la salud
DES: Enfermería	Educación y gestión en enfermería	4	- Procesos educativos en enfermería y calidad del cuidado en los servicios de salud
	Enfermería y educación	3	- Práctica y formación profesional
	Grupos vulnerables y calidad de vida	5	- Evaluación de riesgos en grupos vulnerables - formación y gestión de recursos humanos en salud
	Salud comunitaria	5	- Condiciones de salud en grupos vulnerables - Proceso enfermero en atención comunitaria
DES: Escuela Superior de Arquitectura y Urbanismo - Chilpancingo	Estudios urbanos y patrimonio	3	- Planeación e imagen urbana, ordenamiento territorial y patrimonio
	Habitabilidad y ordenamiento territorial	3	- Hábitat, ordenamiento territorial y urbano
	Sustentabilidad del desarrollo urbano y las regiones	4	- Sustentabilidad social, representaciones simbólicas y género
DES: Facultad de Derecho	Sistemas de justicia en México	9	- Estudio y análisis de los sistemas de justicia en México
DES: Matemáticas	Geometría y sistemas dinámicos	3	- Geometría: Su historia, su filosofía y su enseñanza y aprendizaje - Sistemas dinámicos, modelos discretos y continuos, su filosofía, enseñanza y aprendizaje
	Tecnología web educativa	5	- Entornos virtuales de aprendizaje y agentes inteligentes
	TICs en salud y educación	5	- Aplicación de las tecnologías de la información y la comunicación a la salud y la educación
13 DES	33 C.A.	147 integrantes	48 L.G.A.C.

Fuente: Dirección de Evaluación y Acreditación - Departamento de Capacidad Académica



UAGro

**Centros de Lenguas
Extranjeras**

Matrícula escolar cursos de inglés por modalidad y sexo

Centro de Lenguas Extranjeras	Cursos de Inglés 2016								Total			
	Grupos	Conversacional			Grupos	Comprensión de lectura			Grupos	Matrícula		
		Hombres	Mujeres	Total		Hombres	Mujeres	Total		Hombres	Mujeres	Total
Chilpancingo	133	746	1,239	1,985	18	56	86	142	151	802	1,325	2,127
Enero - Marzo	47	230	421	651	9	23	38	61	56	253	459	712
Abril - Junio	43	214	363	577	5	22	28	50	48	236	391	627
Sept. - Nov.	43	302	455	757	4	11	20	31	47	313	475	788
Iguala	128	999	1,361	2,360	0	0	0	0	128	999	1,361	2,360
Enero - Marzo	42	346	447	793	0	0	0	0	42	346	447	793
Abril - Junio	44	337	435	772	0	0	0	0	44	337	435	772
Sept. - Nov.	42	316	479	795	0	0	0	0	42	316	479	795
Tlapehuala	6	55	46	101	0	0	0	0	6	55	46	101
Enero - Marzo	2	18	15	33	0	0	0	0	2	18	15	33
Abril - Junio	2	17	15	32	0	0	0	0	2	17	15	32
Sept. - Nov.	2	20	16	36	0	0	0	0	2	20	16	36
Total:	267	1,800	2,646	4,446	18	56	86	142	285	1,856	2,732	4,588

Fuente: Centro de Lenguas Extranjeras Chilpancingo, Centro de Lenguas Extranjeras Iguala y Centro de Lenguas Extranjeras Tlapehuala.

Matrícula escolar cursos de francés por sexo

Cursos de Francés 2016				
Centro de Lenguas Extranjeras	Grupos	Conversacional		
		Hombres	Mujeres	Total
Iguala				
Enero - Marzo	0	0	0	0
Abril - Junio	0	0	0	0
Sept. - Nov.	1	5	10	15
Total:	1	5	10	15

Centro de Lenguas Extranjeras Iguala

Personal académico, directivo y administrativo

Tipo de personal	CELEEX – Chilpancingo			CELEEX - Iguala			CELEEX - Tlapehuala		
	Hombres	Mujeres	Total	Hombres	Mujeres	Total	Hombres	Mujeres	Total
Tiempo completo	0	1	1	0	0	0	0	1	1
Medio tiempo	0	0	0	0	0	0	0	0	0
Por horas	9	2	11	3	4	7	0	0	0
Auxiliar académico	0	0	0	0	1	1	0	0	0
Directivo	1	0	1	0	1	1	0	0	0
Administrativo	2	1	3	2	1	3	0	0	0
Intendencia y mantenimiento	2	1	3	1	1	2	0	0	0
Servicio profesional especial	0	0	0	0	0	0	0	0	0
Confianza	0	0	0	0	0	0	0	0	0
Total:	14	5	19	6	8	14	0	1	1

Fuente: Centro de Lenguas Extranjeras Chilpancingo, Centro de Lenguas Extranjeras Iguala y Centro de Lenguas Extranjeras Tlapehuala.



CELEEX Acapulco Grupos y matrícula escolar de cursos de inglés

Periodo escolar 2016	Cursos de Inglés CELEEX Acapulco							
	Lunes a Viernes		Sábados		Domingos		Total	
	Grupos	Matrícula	Grupos	Matrícula	Grupos	Matrícula	Grupos	Matrícula
Enero - Marzo	11	184	32	1,067	10	227	53	1,478
Abril - Junio	14	189	26	913	13	207	53	1,309
Julio	13	197	0	0	0	0	13	197
Sept. - Nov.	21	389	30	811	13	331	64	1,531
Total:	59	959	88	2,791	36	765	183	4,515

CELEEX Acapulco Grupos y matrícula escolar por nivel y periodo

Nivel	Cursos de Inglés - periodo escolar 2016									
	Enero – Marzo		Abril - Junio		Julio		Sept. – Nov.		Total	
	Grupos	Matrícula	Grupos	Matrícula	Grupos	Matrícula	Grupos	Matrícula	Grupos	Matrícula
1	12	442	11	270	3	92	21	581	47	1,385
2	11	332	10	296	1	13	9	174	31	815
3	8	170	8	189	2	24	6	162	24	545
4	7	149	6	150	1	6	12	273	26	578
5	5	105	5	113	2	15	5	92	17	325
6	3	91	5	88	2	25	4	77	14	281
7	3	68	2	57	1	8	5	88	11	221
8	2	49	3	56	1	14	0	0	6	119
9	1	41	1	46	0	0	0	0	2	87
10	1	31	2	44	0	0	2	84	5	159
Total:	53	1,478	53	1,309	13	197	64	1,531	183	4,515

Fuente: Centro de Lenguas Extranjeras Acapulco



UAGro

**Estancia Infantil
Chilpancingo**

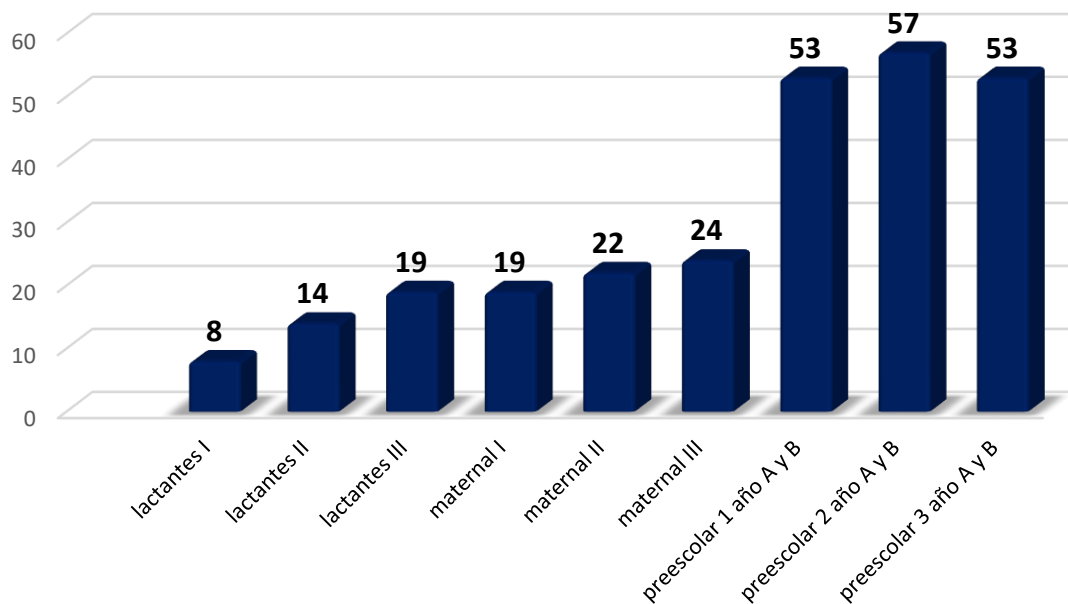


Población infantil por tipo de grupo y sexo

Tipo de grupo	Número de grupos	Sexo		Total
		Hombres	Mujeres	
lactantes I	1	4	4	8
lactantes II	1	9	5	14
lactantes III	1	11	8	19
maternal I	1	11	8	19
maternal II	1	11	11	22
maternal III	1	15	9	24
preescolar 1 año "A" y "B"	2	24	29	53
preescolar 2 año "A" y "B"	2	30	27	57
preescolar 3 año "A" y "B"	2	30	23	53
Total	12	145	124	269

Fuente: Estancia infantil – Chilpancingo. UAGro

Matrícula de la estancia infantil por tipo de grupo



Personal por Área

Área	Personal
Directivo	3
Administrativo	1
Servicio Médico y Psicológico	3
Servicio Pedagógico	31
Servicio Nutricional	7
Servicio General	13
Otros	5
Total	63

Fuente: Estancia infantil – Chilpancingo. UAGro



UAGro

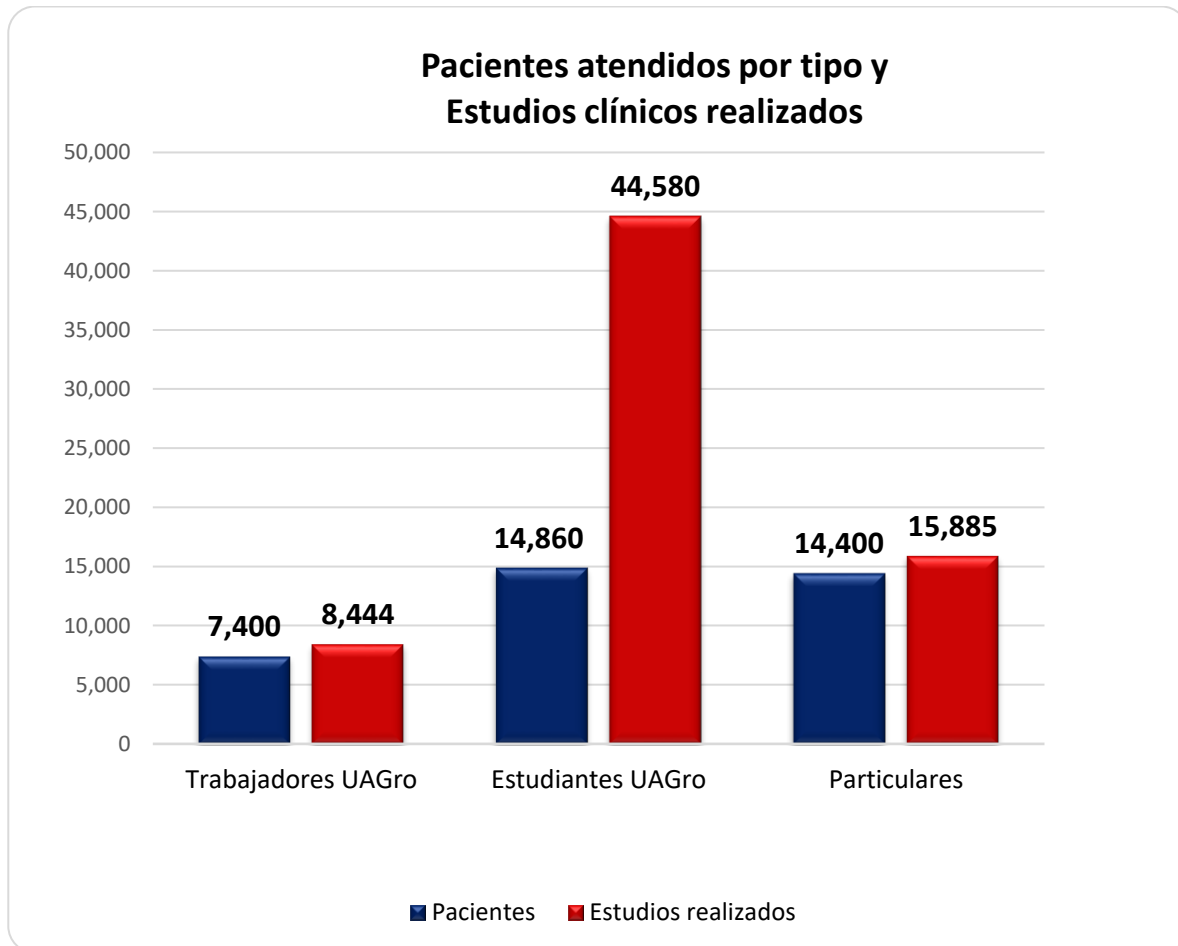
**Laboratorio de Análisis
Clínico Chilpancingo**

Número de usuarios por tipo de paciente

Enero – Junio 2017

Tipo de paciente	Pacientes	%	Estudios realizados	%
Trabajadores UAGro	7,400	20.2	8,444	12.3
Estudiantes UAGro	14,860	40.5	44,580	64.7
Particulares	14,400	39.3	15,885	23.1
Total:	36,660	100.0	68,909	100.0

Fuente: Laboratorio – Chilpancingo. UAGro





Servicios clínicos realizados por tipo de paciente

Tipo de servicio \ Tipo de paciente	Trabajadores UAGro	Estudiantes UAGro	Particulares
Hematología	2,700	0	6,200
Química Clínica	4,800	0	8,200
Inmunología	210	14,860	250
Uroanálisis	294	0	560
Parasitología	150	14,860	115
Bacteriología	290	14,860	460
Total	8,444	44,580	15,785

Fuente: Laboratorio – Chilpancingo. UAGro



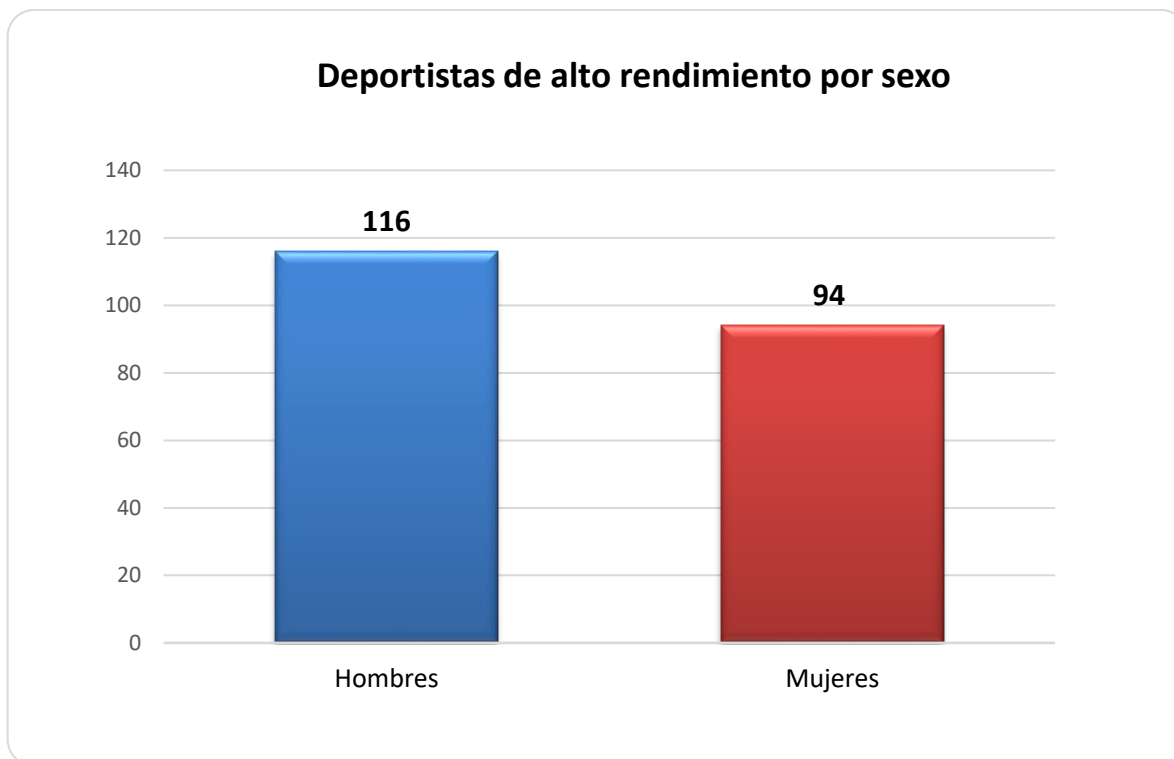
UAGro

**Deportes y Recreación
Chilpancingo**

Deportistas de alto rendimiento por disciplina, nivel educativo y sexo

Disciplina	Nivel Medio Superior			Nivel Superior			Total		
	Hombres	Mujeres	Total	Hombres	Mujeres	Total	Hombres	Mujeres	Total
Ajedrez	5	5	10	2	2	4	7	7	14
Atletismo	10	7	17	10	7	17	20	14	34
Básquetbol	0	12	12	12	12	24	12	24	36
Fútbol Soccer	0	0	0	16	0	16	16	0	16
Fútbol Bardas	0	0	0	16	0	16	16	0	16
Karate-Do	0	1	1	7	1	8	7	2	9
Taekwondo	0	0	0	8	8	16	8	8	16
Voleibol	0	12	12	0	12	12	0	24	24
Fútbol Soccer tercera división	0	0	0	0	0	0	30	0	30
Fútbol Soccer sub-16	0	0	0	0	0	0	0	15	15
Total	15	37	52	71	42	113	116	94	210

Fuente: Departamento de Cultura Física y Recreación- Chilpancingo. UAGro



COORDINACIÓN GENERAL

M.A. Arelly Adriana Almazán Adame

Directora General de Planeación y Evaluación Institucional

M.C. Juan Toledo López

Director de Fortalecimiento y Desarrollo Institucional

COORDINACIÓN TÉCNICA

M.C. Blanca Estela Mondragón Vega

Jefa del Departamento de Información Estratégica

DISEÑO Y SISTEMATIZACIÓN

Lic. Rafael Isaías Abraján Chávez

RECOPIACIÓN DE INFORMACIÓN

Lic. Blanca Esthela Solano Ojeda

Lic. Emiliano Higuera Urbina

IMAGEN INSTITUCIONAL

M. C. Julio César Portillo Osorio

Coordinador de Imagen Institucional

Osiris Jesus Vega Meza

Asistente de la Coordinación de Imagen Institucional

PARTICIPANTES

Dirección General de Educación Media Superior y Superior, Dirección General de Posgrado e Investigación, Dirección General de Extensión Universitaria, Dirección General de Recursos Humanos, Dirección General de Atención a Estudiantes y Gestión Escolar, Coordinación General de Educación Virtual, Dirección de Evaluación y Acreditación, Dirección de Educación Superior, Dirección de Educación Media Superior, Dirección de Posgrado, Dirección de Investigación, Dirección de Servicios Universitarios, Dirección de Personal, Dirección de Servicios Estudiantiles, Dirección de Administración Escolar, Centros de Lenguas Extranjeras, Estancia Infantil y Laboratorio Chilpancingo.



DIRECTORIO

M. A. ARELY ADRIANA ALMAZÁN ADAME

Directora General de Planeación y Evaluación Institucional

M. C. JUAN TOLEDO LÓPEZ

Director de Fortalecimiento y Desarrollo Institucional

M. A. PERLA YOANY GONZÁLEZ ROMERO

Directora de Programación y Presupuesto

M. C. VÍCTOR MANUEL ABARCA RAMÍREZ

Director de Evaluación y Acreditación

LIC. CARLOS ÁLVAREZ SÁNCHEZ

Jefe del Departamento de Planes y Programas

M. A. VIOLETA OLEA TECANHUEY

Jefa del Departamento de Proyectos Estratégicos

M. A. JAQUELINE MARGARITA MARÍN SALGADO

Jefa del Departamento de Desarrollo Organizacional

M. C. BLANCA ESTELA MONDRAGÓN VEGA

Jefa del Departamento de Información Estratégica

I. S. C. LUZ ENEIDA RAFAELA BETANCOURT

Jefa del Departamento de Programación

L. C. SOLEDAD DOLORES DE LA CRUZ MARTÍNEZ

Jefa del Departamento de Control Presupuestal

C. P. MARÍA DE JESÚS MACEDONIO CARACHURE

Jefa del Departamento de Gestión Presupuestal

LIC. BRIANDA GUADALUPE CORTÉS PEÑA

Jefa del Departamento de Competitividad

M. A. MARGARITO RADILLA ROMERO

Jefe del Departamento de Capacidad Académica

M. A. IRMA SORIANO NÚÑEZ

Jefa del Departamento de Gestión de la Calidad

M. C. URIBEL CRUZ HERNÁNDEZ

Jefe del Departamento de Seguimiento de Estudiantes, Egresados y Empleadores

DIRECTORIO INSTITUCIONAL

DR. JAVIER SALDAÑA ALMAZÁN
Rector

DR. JOSÉ ALFREDO ROMERO OLEA
Secretario General

M. A. LETICIA JIMÉNEZ ZAMORA
Tesorera General

M. A. ARELY ADRIANA ALMAZÁN ADAME
Directora General de Planeación y Evaluación Institucional

DR. INÉS JAVIER CASIANO REACHI
Director General de Educación Media Superior y Superior

DRA. BERENICE ILLADES AGUIAR
Directora General de Posgrado e Investigación

M. C. ARMANDO GUZMÁN ZAVALA
Director General de Extensión Universitaria

M. C. ÁNGEL CARRILLO CHORA
Director General de Recursos Humanos

M. C. CONFESOR DÍAZ TERRONES
Director General de Atención a Estudiantes y Gestión Escolar

DRA. FELICIDAD DEL SOCORRO BONILLA GÓMEZ
Coordinadora General de Educación Virtual

M. C. FERNANDO AGÜERO MANCILLA
Coordinador General de Vinculación y Cooperación

M. C. RUBÉN QUINTANA ROSAS
Coordinador General de Comunicación y Relaciones Públicas

ING. JUAN CARLOS RODRÍGUEZ ESCAMILLA
Coordinador General de Infraestructura

M. C. EFRÉN ARELLANO CISNEROS
Coordinador General de la Zona Sur

C. P. ALEJANDRO BUENO ACUÑA
Coordinador General de la Zona Norte



Departamento de Información Estratégica

"Universidad Autónoma de Guerrero, Sistema de Gestión de Calidad certificado por American Trust Register, S.C.". Alcance de Certificación: Servicios Académico-Administrativos de apoyo, realización y soporte de las Unidades Académicas. No. de certificado ATRO625 en base a Norma de Referencia: ISO 9001:2008(NMX-CC-9001- IMNC-2008), Vigencia Certificación: 12-05-2018.



Correo Electrónico:
depto_informacionestrategica@uagro.mx

Página Web
<http://informacionestadistica.uagro.mx>