



UAGro

Universidad de Calidad con Inclusión Social



uario **Estadístico**

Ciclo Escolar
2019-2020

DR. JAVIER SALDAÑA ALMAZÁN



Rectorado 2017-2021

 depto_informacionestrategica@uagro.mx



<http://informacionestadistica.uagro.mx/inicio/>





Índice

	Página
Presentación	4
Introducción	5
Unidades académicas y programas educativos que oferta la Universidad Autónoma de Guerrero	7
Programas educativos de Nivel Posgrado por unidad académica.....	8
Programas educativos de Doctorado	8
Programas educativos de Maestría	8
Programas educativos de Especialidad.....	9
Programas educativos de Nivel Superior por unidad académica	10
Programas educativos de Licenciatura	10
Programas educativos de Técnico Superior Universitario	12
Unidades académicas de Nivel Medio Superior	13
Unidades académicas de Profesional Medio Técnico en Enfermería con Bachillerato en Ciencias de la Salud	13
Unidades académicas de Bachillerato	13
Unidades académicas incorporadas de Nivel Medio Superior	14
Evolución de programas educativos por nivel y ciclo escolar	15
Programas educativos por Dependencia de Educación Superior (DES) y unidad académica	16
Programas educativos participantes en PROFEXCE 2020-2021 por DES y unidad académica	19
Indicadores Generales – Población Escolar.....	22
Matrícula por tipo y nivel educativo de primer ingreso y reingreso	23
Matrícula por región, tipo y nivel educativo.....	24
Matrícula por tipo, nivel educativo y grado escolar	25
Matrícula por tipo, nivel educativo y sexo.....	26
Tasa de crecimiento por tipo y nivel educativo	27
Evolución de la matrícula escolar de primer ingreso por tipo y nivel educativo.....	28
Evolución de la matrícula escolar total por tipo y nivel educativo.....	29
Indicadores por nivel educativo	
Nivel posgrado – Población Escolar	30
Localización de unidades académicas y programas educativos por región.....	31
Matrícula de primer ingreso y reingreso por unidad académica y sexo	32
Matrícula de primer ingreso y reingreso por unidad académica, programa educativo y sexo.....	33
Matrícula por región, unidad académica y programa educativo.....	35
Matrícula por unidad académica, programa educativo y grado escolar	37
Matrícula por unidad académica, programa educativo y sexo	39
Matrícula por unidad académica, programa educativo y rango de edad	41
Matrícula por área del conocimiento: Estatuto General UAGro No. 67	43
Matrícula por área del conocimiento: INEGI 2011	45
Tasa de crecimiento de la matrícula por unidad académica y programa educativo	47
Eficiencia terminal por unidad académica y programa educativo	49
Evolución de la matrícula escolar de primer ingreso por unidad académica y programa educativo.....	50
Evolución de la matrícula escolar total por unidad académica y programa educativo.....	52
Número de becas CONACyT por unidad académica y programa educativo	55
Movilidad nacional por unidad académica y programa educativo	56
Movilidad internacional por unidad académica y programa educativo	57
Personal – Nivel Posgrado	
Personal académico por unidad académica, nivel de estudios y sexo	58
Personal académico por unidad académica, tiempo de dedicación y sexo	58
Personal académico por unidad académica y rango de antigüedad	59
Personal académico por unidad académica y rango de edad.....	59
Personal académico por unidad académica, tiempo de dedicación y categoría	60
Personal administrativo por unidad académica, función y sexo	61
Personal administrativo por unidad académica y rango de antigüedad	61
Personal administrativo por unidad académica y rango de edad.....	62
Nivel Licenciatura – Población Escolar	63
Localización de unidades académicas y extensiones por región.....	64
Matrícula de primer ingreso y reingreso por unidad académica y sexo	65
Matrícula de primer ingreso y reingreso por unidad académica, programa educativo y sexo	67

Índice

	Página
Matrícula de primer ingreso y reingreso por región, unidad académica y sexo	70
Matrícula por unidad académica, programa educativo y grado escolar.....	73
Matrícula por unidad académica, programa educativo y sexo.....	76
Matrícula por unidad académica, programa educativo y rango de edad.....	80
Matrícula por área del conocimiento: Estatuto General UAGro No. 67.....	84
Matrícula por área del conocimiento: INEGI 2011	88
Tasa de crecimiento de la matrícula por unidad académica	92
Eficiencia terminal por unidad académica y programa educativo.....	93
Evolución de la matrícula escolar de primer ingreso por unidad académica.....	95
Evolución de la matrícula escolar total por unidad académica.....	96
Número de becas por unidad académica, programa educativo y sexo.....	98
Movilidad nacional por unidad académica y programa educativo.....	101
Movilidad internacional por unidad académica y programa educativo.....	102
Prestadores de servicio social por unidad académica, programa educativo y sector.....	103
Prestadores de prácticas profesionales por unidad académica, programa educativo y sector	105
Personal – Nivel Licenciatura	
Personal académico por unidad académica, nivel de estudios y sexo	107
Personal académico por unidad académica, tiempo de dedicación y categoría.....	108
Personal académico por unidad académica, tiempo de dedicación y sexo.....	109
Personal académico por unidad académica y rango de antigüedad.....	110
Personal académico por unidad académica y rango de edad	111
Personal administrativo por unidad académica, función y sexo.....	112
Personal administrativo por unidad académica y rango de antigüedad.....	113
Personal administrativo por unidad académica y rango de edad	114
Nivel Técnico Superior Universitario – Población Escolar.....	115
Localización de unidades académicas y programas educativos por región	116
Matrícula de primer ingreso y reingreso por programa educativo.....	117
Matrícula por programa educativo y región	117
Matrícula por programa educativo y grado escolar.....	118
Matrícula por programa educativo y sexo.....	119
Matrícula por programa educativo y rango de edad.....	119
Tasa de crecimiento de la matrícula por programa educativo	120
Eficiencia terminal por programa educativo	120
Nivel Profesional Medio Técnico – Población Escolar	121
Localización de unidades académicas por región	122
Matrícula de primer ingreso y reingreso por unidad académica	123
Matrícula por región y unidad académica	124
Matrícula por unidad académica y grado escolar	124
Matrícula por unidad académica y sexo	125
Matrícula por unidad académica y rango de edad	126
Eficiencia terminal por unidad académica.....	127
Tasa de crecimiento por unidad académica.....	127
Evolución de la matrícula escolar de primer ingreso por unidad académica.....	128
Evolución de la matrícula escolar total por unidad académica.....	129
Número de becas por unidad académica y alumnos por sexo.....	130
Nivel Medio Superior – Población Escolar	131
Localización de unidades académicas por región	132
Matrícula de primer ingreso y reingreso por unidad académica	134
Matrícula por región y unidad académica.....	136
Matrícula por grado escolar.....	138
Matrícula por unidad académica y sexo	140
Matrícula por rango de edad.....	142
Grupos y matrícula por sexo, turno y unidad académica.....	144
Tasa de crecimiento.....	146
Eficiencia terminal	147
Eficiencia terminal por año de egreso. Ciclos escolares 2014 – 2015 al 2018 - 2019.....	148



Índice

	Página
Evolución de la matrícula escolar de primer ingreso por unidad académica.....	149
Evolución de la matrícula escolar total por unidad académica.....	150
Número de becas – Benito Juárez por unidad académica y sexo	152
Personal - Nivel Medio Superior	
Personal académico por nivel de estudios y sexo	154
Personal académico por tiempo de dedicación y sexo	155
Personal académico por tiempo de dedicación y categoría	156
Personal académico por rango de antigüedad.....	157
Personal académico por unidad académica y rango de edad.....	158
Personal administrativo por función y sexo	159
Personal administrativo por rango de antigüedad.....	160
Personal administrativo por unidad académica y rango de edad.....	161
Unidades académicas - Preparatorias incorporadas.....	162
Localización de preparatorias incorporadas por región.....	163
Matrícula de primer ingreso y reingreso por unidad académica	165
Matrícula de primer ingreso y reingreso por región y unidad académica	166
Matrícula por unidad académica preparatoria incorporada, grado escolar y sexo.....	168
Matrícula por unidad académica preparatoria incorporada y sexo.....	169
Matrícula por unidad académica preparatoria incorporada y edad.....	171
Grupos y matrícula por sexo, turno y unidad académica de preparatorias incorporadas	172
Tasa de crecimiento por unidad académica preparatoria incorporada.....	173
Número de becas – Benito Juárez por unidad académica incorporada y sexo	175
Investigación.....	176
Investigadores inscritos en el Sistema Nacional de Investigadores por unidad académica y sexo	177
Investigadores inscritos en el Sistema Nacional de Investigadores por unidad académica y nivel	178
Investigadores por tipo de actividad, unidad académica y nivel en el SNI	179
Investigadores por tipo de actividad, unidad académica y sexo.....	180
Investigadores SNI por área del conocimiento, tipo de actividad y unidad académica	181
Proyectos financiados y presupuesto asignado por fuente financiadora 2019.....	182
Grado de consolidación de Cuerpos Académicos por DES - 2019	183
Cuerpos Académicos (CA), Líneas de Generación y Aplicación del Conocimiento (LGAC) por grado de consolidación 2019	184
Dependencias de Educación Superior (DES), Cuerpos Académicos (CA) y Líneas de Generación y Aplicación del Conocimiento (LGAC) 2019	185
Profesores de tiempo completo (PTC) por Dependencias de Educación Superior, pertenencia al SNI y con perfil deseable.....	189
Profesores de tiempo completo (PTC) por grado de estudios y Dependencias de Educación Superior	189
Centros de lenguas extranjeras.....	190
Matrícula escolar cursos de inglés por modalidad y sexo.....	191
Matrícula escolar cursos de francés por sexo.....	191
Personal académico, directivo y administrativo.....	192
Estancia infantil - Chilpancingo	193
Población infantil por tipo de grupo y sexo.....	194
Personal académico por tiempo de dedicación y sexo	195
Personal académico por rango de antigüedad.....	195
Personal administrativo y de intendencia por tipo y sexo.....	195
Laboratorio de Análisis Clínicos - Chilpancingo	196
Número de usuarios y servicios realizados por tipo de paciente	197
Servicios clínicos realizados por tipo de paciente	198
Deportes y Recreación - Chilpancingo.....	199
Deportistas por disciplina, nivel educativo y sexo.....	200
Eventos deportivos por nivel educativo.....	201

Presentación



El Anuario Estadístico CE 2019–2020, contiene información estadística que se genera, recopila, sistematiza y se pone a disposición en el marco del Proceso del Levantamiento de Estadísticas a través del Formato 911 (Estadísticas de Educación Media Superior y Educación Superior), instrumento implementado por la Secretaría de Educación Pública, en donde participan las instituciones de Educación Media Superior y Educación Superior del País.


La información estadística en el presente Anuario se presenta de manera integrada y organizada con base a los principales indicadores por tipos educativos, niveles educativos, Unidades Académicas y Programas Educativos que oferta la Universidad.

En el caso de la Educación Media Superior se considera los Programas Educativos de Profesional Medio Técnico (Técnico en Enfermería con Bachillerato en Ciencias de la Salud) y Bachillerato General (Sistema Escolarizado, Sistema Abierto, Sistema Mixto y Sistema Virtual). En el caso de la Educación

Superior, se consideran los PE de TSU, Licenciatura y Posgrado (Especialidades, Maestrías y Doctorados).

Se reconoce la colaboración y apoyo de los Directivos de las Unidades Académicas de Educación Media Superior, Educación Superior y Titulares de las Unidades Administrativas, en este proceso de levantamiento de información estadística. Esta información es fundamental en los procesos académicos, de gestión, de administración y del desarrollo institucional, coordinados por la Dirección General de Planeación y Evaluación Institucional.

En este marco y en el contexto de la rendición de cuentas y la transparencia, la información es de relevancia estratégica para la comunidad universitaria, los niveles de gobierno y la sociedad en general; se espera que el presente Anuario Estadístico del CE 2019-2020, sea un insumo básico de información, análisis para la toma de decisiones y el seguimiento del desempeño de la Universidad Autónoma de Guerrero.



DR. JAVIER SALDAÑA ALMAZÁN
RECTOR DE LA UNIVERSIDAD AUTÓNOMA DE GUERRERO
2017-2021

Chilpancingo, Guerrero; marzo del 2020



Introducción

La Dirección General de Planeación y Evaluación Institucional de la Universidad Autónoma de Guerrero, a través de la Dirección de Fortalecimiento y Desarrollo Institucional y el Departamento de Información Estratégica, presenta a la comunidad universitaria y a la sociedad en general, el Anuario Estadístico CE 2019–2020.

La información estadística que contiene este documento, se refiere a población escolar o matrícula (con corte al 30 de septiembre del 2019), la cual, es auditada por la Asociación Mexicana de Órganos de Control y Vigilancia en Instituciones de Educación Superior (AMOCVIES); asimismo contiene información sobre el personal académico, personal administrativo y, de actividades de investigación, extensión y vinculación (con corte a diciembre 2019). La información se presenta en tablas y gráficas, con la finalidad de presentarla con mayor claridad y facilitar la comprensión del comportamiento de los diferentes indicadores de la institución, del Ciclo Escolar mencionado.

La edición de este Anuario, tiene como marco institucional, los esfuerzos encaminados a normalizar la información estratégica y relevante de los procesos académicos, de administración y gestión. Asimismo, la implementación del Sistema de Información Universitaria, como parte del Sistema de Planeación y Evaluación Institucional, el Modelo de Planeación, el Reglamento General de Planeación y Evaluación de la UAGro y la normativa que regula la operación y el desarrollo de la Universidad. Así también, es importante mencionar que esta información, contribuye a los procesos de seguimiento del Plan de Desarrollo Institucional 2017-2021 y del Presupuesto basado en Resultados 2020 de la UAGro.

En el contexto de las nuevas políticas educativas federales, el Anuario Estadístico CE 2019-2020, se incorpora al conjunto de documentos y fuentes de información, que sistematizan y difunden los principales indicadores estratégicos y de gestión de la institución. El objetivo es, fundamentar la toma de decisiones en las actividades académicas, administrativas y de gestión; asimismo profundizar en el conocimiento y comprensión de la realidad institucional y del ámbito externo.

La estructura del presente anuario se integra por: Presentación, Introducción, Unidades Académicas y Programas Educativos que oferta la UAGro, Indicadores Generales, Indicadores por Tipo y Nivel Educativo (población escolar, personal académico, personal administrativo), Unidades Académicas Preparatorias Incorporadas, Investigación, Centros de Lenguas Extranjeras, Estancia Infantil–Chilpancingo, Laboratorio de Análisis Clínicos–Chilpancingo y Deportes y Recreación-Chilpancingo.

Esperando que la información contenida en el presente Anuario, sea pertinente con sus necesidades de información en los procesos de planeación, evaluación y seguimiento de las Unidades Académicas de EMS, ES y Unidades Administrativas, aprovecho la ocasión para desearles el mejor de los éxitos en el Ciclo Escolar venidero.



ATENTAMENTE

DR. VÍCTOR MANUEL ABARCA RAMÍREZ
DIRECTOR GENERAL DE PLANEACIÓN Y EVALUACIÓN INSTITUCIONAL

Chilpancingo, Guerrero; marzo del 2020



UAGro 

**Unidades Académicas y
Programas Educativos**



Programas educativos de Nivel Posgrado por unidad académica

Tipo Superior		Nivel: Posgrado		Programas educativos de Doctorado		
Unidad académica		Programa educativo		Estructura del plan de estudios		Localización
				Duración	Tipo	
1	Centro de Ciencias del Desarrollo Regional	1	Doctorado en Ciencias Ambientales	6	Semestre	Acapulco
2	Facultad de Ciencias Químico Biológicas	2	Doctorado en Ciencias Biomédicas	6	Semestre	Chilpancingo
3	Facultad de Matemáticas	3	Doctorado en Ciencias con Especialidad en Matemática Educativa	6	Semestre	Acapulco
						Chilpancingo
4	Instituto Internacional de Estudios Políticos Avanzados "Ignacio Manuel Altamirano"	4	Doctorado en Ciencias Políticas*	6	Semestre	Acapulco
4	Unidades académicas	4	Programas educativos			

*Programa educativo de Posgrado (Doctorado) en proceso de cierre.

Tipo Superior		Nivel: Posgrado		Programas educativos de Maestría		
Unidad académica		Programa educativo		Estructura del plan de estudios		Localización
				Duración	Tipo	
1	Centro de Estudios de Posgrado e Investigación	1	Maestría en Competitividad y Sustentabilidad	4	Semestre	Acapulco
2	Centro de Gestión del Desarrollo	2	Maestría en Gestión para el Desarrollo Sustentable	4	Semestre	Acapulco
3	Centro de Investigación de Enfermedades Tropicales	3	Maestría en Ciencias en Epidemiología	4	Semestre	Acapulco
4	Centro de Investigación y Posgrado en Estudios Socioterritoriales	4	Maestría en Ciencias: Territorio y Sustentabilidad Social	4	Semestre	Chilpancingo
		5	Maestría en Estudios Socioterritoriales*	4	Semestre	
5	Facultad de Arquitectura y Urbanismo	6	Maestría en Arquitectura, Diseño y Urbanismo	4	Semestre	Chilpancingo
6	Facultad de Ciencias Agropecuarias y Ambientales	7	Maestría en Ciencias Agropecuarias y Gestión Local	4	Semestre	Iguala
7	Facultad de Ciencias Químico Biológicas	8	Maestría en Biociencias	4	Semestre	Chilpancingo
		9	Maestría en Ciencias Biomédicas	4	Semestre	
8	Facultad de Comunicación y Mercadotecnia	10	Maestría en Comunicación Estratégica y Relaciones Públicas	4	Semestre	Chilpancingo
		11	Maestría en Comunicación y Relaciones Públicas *	4	Semestre	
9	Facultad de Contaduría y Administración	12	Maestría en Impuestos	4	Semestre	Acapulco
10	Facultad de Derecho	13	Maestría en Derecho	4	Semestre	Chilpancingo
		14	Maestría en Derecho Electoral	4	Semestre	Chilpancingo

*Programa educativo de Posgrado (Maestría) en proceso de cierre.

Programas educativos de Nivel Posgrado por unidad académica

(continuación) Tipo Superior		Nivel: Posgrado		Programas educativos de Maestría		
Unidad académica		Programa educativo		Estructura del plan de estudios		Localización
				Duración	Tipo	
11	Facultad de Ecología Marina	15	Maestría en Recursos Naturales y Ecología	4	Semestre	Acapulco
12	Facultad de Filosofía y Letras	16	Maestría en Humanidades	4	Semestre	Chilpancingo
13	Facultad de Ingeniería	17	Maestría en Ingeniería para la Innovación y Desarrollo Tecnológico	4	Semestre	Chilpancingo
14	Facultad de Matemáticas	18	Maestría en Ciencias Matemáticas	4	Semestre	Extensión: Acapulco
		19	Maestría en Métodos Estadísticos Aplicados	4	Semestre	
		20	Maestría en Ciencias: Área Matemática Educativa	4	Semestre	Chilpancingo
		21	Maestría en Docencia de la Matemática	4	Semestre	
		22	Maestría en Innovación de la Práctica Docente			
23	Maestría en Matemáticas Aplicadas	4	Semestre			
15	Facultad de Medicina	24	Maestría en Calidad de la Atención Médica	4	Semestre	Cuajinicuilapa
16	Facultad de Medicina Veterinaria y Zootecnia 2	25	Maestría en Producción de Bovinos en el Trópico	4	Semestre	Cuajinicuilapa
17	Facultad de Turismo	26	Maestría en Ciencias: Gestión Sustentable del Turismo	4	Semestre	Acapulco
18	Instituto Internacional de Estudios Políticos Avanzados "Ignacio Manuel Altamirano"	27	Maestría en Ciencias Políticas	4	Semestre	Acapulco
18	Unidades académicas	27	Programas educativos			

*Programas Educativos de Posgrado (Maestría) en proceso de cierre.

Tipo Superior		Nivel: Posgrado		Programas educativos de Especialidad		
Unidad académica		Programa educativo		Estructura del plan de estudios		Localización
				Duración	Tipo	
1	Facultad de Enfermería Núm. 2	1	Especialidad en Cuidados Intensivos	4	Cuatrimestre	Acapulco
		2	Especialidad en Enfermería Médico Quirúrgica	4	Cuatrimestre	Acapulco
		3	Especialidad en Gestión y Docencia en Enfermería	4	Cuatrimestre	Acapulco
2	Facultad de Medicina	4	Especialidad en Ciencias Forenses	4	Cuatrimestre	Acapulco
2	Unidad académica	4	Programas educativos			

Programas educativos de Nivel Superior por unidad académica

Tipo Superior		Nivel: Superior		Programas educativos de Licenciatura		
Unidad académica		Programa educativo		Estructura del plan de estudios		Localización
				Duración	Tipo	
1	Centro Regional Campus Cruz Grande (Costa Chica)	1	Ing. en Energías Limpias	9	Semestre	Florencio Villareal - Cruz Grande
		2	Lic. en Ciencia y Tecnología de los Alimentos	9	Semestre	
2	Centro Regional Campus Huamuxtitlán (Montaña)	3	Ing. en Producción Sustentable Alimentaria	9	Semestre	Huamuxtitlán
		4	Lic. en Nutrición y Ciencia de los Alimentos	9	Semestre	
Centro Regional Campus Llano Largo (Acapulco)						
3	Campus Llano Largo (Acapulco)	5	Lic. en Cultura Física y Deportes	8	Semestre	Acapulco - Llano Largo
		6	Lic. en Nutrición y Ciencia de los Alimentos	9	Semestre	
4	Escuela Superior de Ciencias Ambientales	7	Lic. en Ciencias Ambientales	9	Semestre	Acapulco
5	Centro Regional Campus Taxco el Viejo (Norte)	8	Lic. en Fisioterapia	8	Semestre	Taxco de Alarcón
		9	Lic. en Nutrición y Ciencia de los Alimentos	9	Semestre	
Centro Regional Campus Técpan (Costa Grande)						
6	Escuela Superior de Desarrollo Sustentable	10	Ing. en Producción Sustentable	9	Semestre	Técpan de Galeana
		11	Ing. en Recursos Maderables y no Maderables	9	Semestre	
		12	Ing. en Sistemas Ambientales	9	Semestre	
7	Escuela Superior de Medicina Veterinaria y Zootecnia 3	13	Lic. en Medicina Veterinaria y Zootecnia	10	Semestre	Técpan de Galeana
Centro Regional Campus Zumpango (Centro)						
8	Campus Zumpango (Centro)	14	Ing. en Edificación y Administración de Obras	9	Semestre	Eduardo Neri -Zumpango
		15	Ing. en Minas	9	Semestre	
		16	Ing. en Prevención de Desastres y Protección Civil	9	Semestre	
9	Escuela Superior de Gobierno y Gestión Pública	17	Lic. en Gobierno y Gestión Pública	8	Semestre	Chilpancingo
10	Escuela Superior de Antropología Social	18	Lic. en Antropología Social	12	Trimestre	Tixtla de Guerrero
11	Escuela Superior de Artes	19	Lic. en Artes	8	Semestre	Chilpancingo
12	Escuela Superior de Ciencias de la Educación	20	Lic. en Ciencias de la Educación	8	Semestre	Chilpancingo Extensiones: Acapulco, Arcelia, Cd. Altamirano, Huamuxtitlán, Iguala, Marquelia, Petatlán y San Jerónimo
13	Escuela Superior de Ciencias de la Tierra	21	Lic. en Geografía	8	Semestre	Taxco de Alarcón
		22	Lic. en Geología	9	Semestre	
14	Escuela Superior de Ciencias del Desarrollo Regional 2	23	Lic. en Desarrollo Regional	8	Semestre	Tecoanapa - El Pericón
15	Escuela Superior de Ciencias Económicas	24	Lic. en Economía	8	Semestre	Chilpancingo
16	Escuela Superior de Ciencias Naturales	25	Lic. en Biología Experimental	9	Semestre	Chilpancingo
		26	Lic. Químico Farmacéutico Biólogo	9	Semestre	
17	Escuela Superior de Ciencias y Tecnologías de la Información	27	Lic. en Ciencias y Tecnologías de la Información	8	Semestre	Acapulco
18	Escuela Superior de Derecho-Acapulco	28	Lic. en Derecho	9	Semestre	Acapulco
19	Escuela Superior de Diseño y Arquitectura	29	Lic. en Arquitectura	10	Semestre	Taxco de Alarcón
		30	Lic. en Diseño Gráfico	10	Semestre	
		31	Lic. en Diseño Industrial	10	Semestre	

Programas educativos de Nivel Superior por unidad académica

(continuación) Tipo Superior		Nivel: Superior		Programas educativos de Licenciatura		Localización
Unidad académica		Programa educativo		Estructura del plan de estudios		
				Duración	Tipo	
20	Escuela Superior de Economía	32	Lic. en Economía	9	Semestre	Acapulco
21	Escuela Superior de Enfermería Núm.1	33	Lic. en Enfermería	9	Semestre	Chilpancingo
22	Escuela Superior de Enfermería Núm.3	34	Lic. en Enfermería	9	Semestre	Ometepec
23	Escuela Superior de Enfermería Núm.4	35	Lic. en Enfermería	9	Semestre	Taxco de Alarcón
24	Escuela Superior de Enfermería Núm.5	36	Lic. en Enfermería	9	Semestre	Coyuca de Catalán
25	Escuela Superior de Matemáticas 2	37	Lic. en Matemática Educativa	6	Semestre	Pungarabato – Ciudad Altamirano
		38	Lic. en Matemáticas	8	Semestre	
26	Escuela Superior de Medicina Veterinaria y Zootecnia	39	Lic. en Medicina Veterinaria y Zootecnia	10	Semestre	Pungarabato - Ciudad Altamirano
27	Escuela Superior de Odontología	40	Cirujano Dentista	10	Semestre	Acapulco
28	Escuela Superior de Psicología	41	Lic. en Psicología	10	Semestre	Acapulco
29	Escuela Superior de Sociología	42	Lic. en Sociología de la Comunicación y Educación	8	Semestre	Acapulco
30	Escuela Superior de Turismo – Zihuatanejo	43	Lic. en Gestión Turística	9	Semestre	Zihuatanejo
		44	Lic. en Innovación Hotelera y Gestión Turística Sustentable	9	Semestre	
31	Facultad de Arquitectura y Urbanismo	45	Arquitecto Urbanista	10	Semestre	Chilpancingo
32	Facultad de Ciencias Agropecuarias y Ambientales	46	Ing. Agrónomo	10	Semestre	Iguala
		47	Lic. en Agroecología	8	Semestre	
33	Facultad de Ciencias Químico Biológicas	48	Lic. en Biología	9	Semestre	Chilpancingo
		49	Lic. en Biotecnología	8	Semestre	
		50	Lic. Químico Biólogo Parasitólogo	8	Semestre	
34	Facultad de Comunicación y Mercadotecnia	51	Lic. en Ciencias de la Comunicación	8	Semestre	Chilpancingo
		52	Lic. en Mercadotecnia	8	Semestre	
35	Facultad de Contaduría y Administración	53	Lic. en Administración	9	Semestre	Acapulco
		54	Lic. en Contaduría	9	Semestre	
36	Facultad de Derecho	55	Lic. en Derecho	9	Semestre	Chilpancingo
37	Facultad de Ecología Marina	56	Lic. en Ecología Marina	8	Semestre	Acapulco
38	Facultad de Enfermería Núm. 2	57	Lic. en Enfermería	9	Semestre	Acapulco
39	Facultad de Filosofía y Letras	58	Lic. en Filosofía	8	Semestre	Chilpancingo
		59	Lic. en Historia	8	Semestre	
		60	Lic. Literatura Hispanoamericana	8	Semestre	
		61	Lic. en Sociología	8	Semestre	
40	Facultad de Ingeniería	62	Ing. Civil	9	Semestre	Chilpancingo
		63	Ing. Constructor	8	Semestre	
		64	Ing. en Computación	9	Semestre	
		65	Ing. Topógrafo y Geomático	8	Semestre	

Programas educativos de Nivel Superior por unidad académica

(continuación) Tipo Superior		Nivel: Superior		Programas educativos de Licenciatura		
Unidad académica		Programa educativo		Estructura del plan de estudios		Localización
				Duración	Tipo	
41	Facultad de Lenguas Extranjeras	66	Lic. en la Enseñanza del Idioma Inglés	8	Semestre	Acapulco
42	Facultad de Matemáticas	67	Lic. en Matemáticas	8	Semestre	Chilpancingo Extensiones: Acapulco, Iguala
		68	Lic. en Matemáticas Educativas	6	Semestre	
43	Facultad de Medicina	69	Médico Cirujano	12	Semestre	Acapulco
44	Facultad de Medicina Veterinaria y Zootecnia 2	70	Lic. en Medicina Veterinaria y Zootecnia	10	Semestre	Cuajinicuilapa
45	Facultad de Turismo - Acapulco	71	Lic. en Gestión Turística	9	Semestre	Acapulco
46	Instituto Internacional de Estudios Políticos Avanzados "Ignacio Manuel Altamirano"	72	Lic. en Ciencias Políticas y Administración Pública	8	Semestre	Acapulco
46	Unidades académicas	72	Programas educativos			

Tipo Superior		Nivel superior		Programas educativos de Licenciatura		Sistema de Universidad Virtual	
Unidad académica		Programa educativo		Estructura del plan de estudios		Localización	
				Duración	Tipo		
1	Sistema de Universidad Virtual	1	Ing. Computación	7	Semestre	Chilpancingo	
		2	Ing. en Gestión del Capital Humano	7	Semestre		
1	Unidades académicas	2	Programas educativos				

Tipo Superior		Nivel: Superior		Programas educativos de Técnico Superior Universitario		
Unidad académica		Programa educativo		Estructura del plan de estudios		Localización
				Duración	Tipo	
1	Facultad de Matemáticas	1	TSU en Informática	4	Semestre	Acapulco
				4	Semestre	Chilpancingo
		2	TSU en Matemática Aplicada	4	Semestre	Chilpancingo
1	Unidades académicas	2	Programas educativos			

Unidades académicas de Nivel Medio Superior

Tipo Medio Superior Unidades académicas de Profesional Medio Técnico en Enfermería con Bachillerato en Ciencias de la Salud

Unidad académica	Programa educativo	Estructura del plan de estudios		Localización
		Duración	Tipo	
1 Escuela Superior de Enfermería Núm. 1	1 Técnico en Enfermería con Bachillerato en Ciencias de la Salud	6	Semestre	Chilpancingo
2 Facultad de Enfermería Núm. 2	1 Técnico en Enfermería con Bachillerato en Ciencias de la Salud	6	Semestre	Acapulco
2 Unidades académicas	1 Programa educativo			

Tipo Medio Superior

Nivel: Medio Superior

Unidades académicas de Bachillerato

Unidad académica	Localización	Año inicio	Estructura plan de estudios	
			Duración	Tipo
Sistema Escolarizado				
Preparatoria No. 1	Chilpancingo de los Bravo	1948	6	Semestre
Preparatoria No. 2	Acapulco de Juárez	1956	6	Semestre
Preparatoria No. 3	Teloloapan	1962	6	Semestre
Preparatoria No. 4	Taxco de Alarcón	1965	6	Semestre
Preparatoria No. 5 *	Ometepec	1966	6	Semestre
Preparatoria No. 6	Técpán de Galeana	1966	6	Semestre
Preparatoria No. 7	Acapulco de Juárez	1972	6	Semestre
Preparatoria No. 8 *	Punqarabato - Ciudad Altamirano	1973	6	Semestre
Preparatoria No. 9	Chilpancingo de los Bravo	1974	6	Semestre
Preparatoria No. 10	Iquala de la Independencia	1974	6	Semestre
Preparatoria No. 11	Tlapa de Comonfort	1974	6	Semestre
Preparatoria No. 12	Juan R. Escudero - Tierra Colorada	1974	6	Semestre
Preparatoria No. 13	Zihuatanejo de Azueta	1975	6	Semestre
Preparatoria No. 14	San Luis Acatlán	1975	6	Semestre
Preparatoria No. 15	Tecoanapa	1975	6	Semestre
Preparatoria No. 16	Coyuca de Benítez	1975	6	Semestre
Preparatoria No. 17	Acapulco de Juárez	1975	6	Semestre
Preparatoria No. 18 *	Tlapehuala	1975	6	Semestre
Preparatoria No. 19	Apaxtla	1975	6	Semestre
Preparatoria No. 20 *	Arcelia	1975	6	Semestre
Preparatoria No. 21	San Marcos	1976	6	Semestre
Preparatoria No. 22	Atoyac de Álvarez	1976	6	Semestre
Preparatoria No. 23	Benito Juárez - San Jerónimo	1976	6	Semestre
Preparatoria No. 24	Buenavista de Cuéllar	1976	6	Semestre
Preparatoria No. 25	Petatlán	1979	6	Semestre
Preparatoria No. 26	Chilapa de Álvarez	1979	6	Semestre
Preparatoria No. 27	Acapulco de Juárez	1979	6	Semestre
Preparatoria No. 28	Cocula	1979	6	Semestre
Preparatoria No. 29	Tixtla de Guerrero	1980	6	Semestre
Preparatoria No. 30	Cuajinicuilapa	1980	6	Semestre
Preparatoria No. 31	Huamuxtitlán	1980	6	Semestre
Preparatoria No. 32 *	Iquala de la Independencia	1980	6	Semestre
Preparatoria No. 33	Chilpancingo de los Bravo	1980	6	Semestre
Preparatoria No. 34	Marquelia	1981	6	Semestre
Preparatoria No. 35	Técpán de Galeana - San Luis San Pedro	1982	6	Semestre
Preparatoria No. 36	Eduardo Neri - Zumpango de Neri	1982	6	Semestre
Preparatoria No. 37	Cutzamala de Pinzón	1983	6	Semestre
Preparatoria No. 38	Olinalá	1983	6	Semestre
Preparatoria No. 39	Ajuchitlán del Progreso	2006	6	Semestre
Preparatoria No. 40	Florencio Villareal - Cruz Grande	2009	6	Semestre
Preparatoria No. 41	Azoyú	2009	6	Semestre
Preparatoria No. 42	La Unión de Isidoro Montes de Oca	2010	6	Semestre
Preparatoria No. 43	San Marcos - Las Viñas	2014	6	Semestre
Preparatoria No. 44	Ayutla de los Libres	2014	6	Semestre
Preparatoria No. 45	Atoyac de Álvarez - El Paraíso	2015	6	Semestre
Preparatoria No. 46	Chilpancingo de los Bravo	1986	6	Semestre
Preparatoria No. 47	Acapulco - Texca	2019	6	Semestre
Sistema Mixto				
Preparatoria No. 46	Chilpancingo de los Bravo	1986	6	Semestre
Sistema Abierto				
Preparatoria No. 4	Taxco de Alarcón	1995	6	Semestre
Preparatoria No. 10	Iquala de la Independencia	1993	6	Semestre
Preparatoria No. 32	Iquala de la Independencia	1993	6	Semestre
Sistema Virtual				
Preparatoria Virtual	Chilpancingo de los Bravo	2015	10	Bimestre

* Unidad académica con grupos periféricos

Unidades académicas incorporadas de Nivel Medio Superior

Tipo Medio Superior		Nivel: Medio Superior		Unidades académicas incorporadas de Bachillerato	
	Unidad académica incorporada	Municipio	Localidad	Región	
1	20 de Noviembre	Leonardo Bravo	Chichihualco	Centro	
2	Alpoyeca	Alpoyeca	Alpoyeca	Montaña	
3	Antonio Rojas de Jesús	San Luis Acatlán	San José Vista Hermosa	Costa Chica	
4	Benito Juárez	Malinaltepec	Paraje Montero	Montaña	
5	Buena Vista	San Luis Acatlán	Buena Vista	Costa Chica	
6	Colotlipa	Quechultenango	Colotlipa	Centro	
7	Cozoyoapán	Xochistlahuaca	Cozoyoapan	Costa Chica	
8	David Alfaro Siqueiros	Zitlala	Zitlala	Centro	
9	Digna Ochoa	Acapulco de Juárez	La Venta	Acapulco	
10	Dr. Rosalío Wences Reza	Tecoanapa	Chautipa	Costa Chica	
11	El Quemado	Atoyac de Álvarez	El Quemado	Costa Grande	
12	Emperador Cuauhtémoc	Tixtla de Guerrero	Atliaca	Centro	
13	Ernesto Che Guevara de la Serna	Malinaltepec	Tierra Colorada	Montaña	
14	Gral. Emiliano Zapata	Acapulco de Juárez	La Sabana	Acapulco	
15	Gral. Juan del Carmen	Ometepec	Santa María Asunción	Costa Chica	
16	Gral. Sabas Crispín Galeana Cantú	Malinaltepec	Colombia de Guadalupe	Montaña	
17	Gral. Vicente Guerrero Saldaña	Tecoanapa	Pochotillo	Costa Chica	
18	Ignacio Manuel Altamirano	San Miguel Totolapan	El Terrero	Tierra Caliente	
19	Iliatenco	Malinaltepec	Iliatenco	Montaña	
20	Ing. Heberto Castillo Martínez	Acatepec	Apetzuca	Montaña	
21	José Inocente Lugo	Ajuchitlán del Progreso	Santa Ana del Águila	Tierra Caliente	
22	José Revueltas	Copalillo	Copalillo	Norte	
23	José Vasconcelos	Ometepec	Huajintepec	Costa Chica	
24	Justo Sierra	Tecoanapa	El Pericón	Costa Chica	
25	Las Cruces	San Marcos	Las Cruces	Costa Chica	
26	Lázaro Cárdenas del Río	Ayutla de los Libres	El Mesón	Costa Chica	
27	Leonardo da Vinci	Chilapa de Álvarez	Ayahualulco	Centro	
28	Lucio Cabañas Barrientos	Coyuca de Benítez	Tixtlancingo	Costa Grande	
29	Luis Donald Colosio Murrrieta	San Luis Acatlán	Pascala del Oro	Costa Chica	
30	Manuel Francisco Gallardo	San Luis Acatlán	Pueblo Hidalgo	Costa Chica	
31	MC. Armando Chavarría Barrera	Acapulco de Juárez	Lomas de Chapultepec	Acapulco	
32	Mi Patria es Primero	Zapotitlán Tablas	Ayototxtla	Montaña	
33	Octavio Paz	San Marcos	Llano Grande	Costa Chica	
34	Othón Salazar Ramírez	Acapulco de Juárez	Kilómetro 30	Acapulco	
35	Paulo Freire	Igualapa	San Juan de los Llanos	Montaña	
36	Primero de Marzo	Ayutla de los Libres	Azozuca	Costa Chica	
37	Prof. Adán Gómez Hesiquio	Ometepec	Acatepec	Costa Chica	
38	Prof. Caritino Maldonado Pérez	Cuajinicuilapa	Maldonado	Costa Chica	
39	Prof. Leopoldo Tejeda Guzmán	Azoyú	Juchitán	Costa Chica	
40	Prof. Mario Altamirano Manjarrez	San Luis Acatlán	Tlaxcalixtlahuaca	Costa Chica	
41	Quetzalapa	Azoyú	Quetzalapa	Costa Chica	
42	Río Santiago	Atoyac de Álvarez	Río Santiago	Costa Grande	
43	San Juan de la Flores	Atoyac de Álvarez	San Juan de las Flores	Costa Grande	
44	Santa Cruz del Rincón	Malinaltepec	Santa Cruz del Rincón	Montaña	
45	Sistema de Bachillerato Universitario	Chilpancingo	Chilpancingo	Centro	
46	Telpochkajli	Tepeacoacuilco	San Miguel Tecuiciapan	Norte	
47	Tierra y Libertad	Cuetzala del Progreso	Tlanquizalco	Tierra Caliente	
48	Tlacoachistlahuaca	Ometepec	Tlacoachistlahuaca	Costa Chica	
49	Valle Luz	San Miguel Totolapan	Valle Luz	Tierra Caliente	

Evolución de programas educativos por nivel y ciclo escolar

Nivel educativo		Número de programas educativos por ciclo escolar							
		2012-2013	2013-2014	2014-2015	2015-2016	2016-2017	2017-2018	2018-2019	2019-2020
Superior	Posgrado	45	43	47	52	35	33	34	35
	Doctorado	8	8	8	8	5	6	5	4
	Maestría	26	26	30	35	27	24	26	27
	Especialidad	11	9	9	9	3	3	3	4
	Licenciatura	57	61	71	73	71	71	71	74
	Sistema Escolarizado	57	61	71	73	71	71	71	72
	Sistema de Universidad Virtual	-	-	-	-	-	-	-	2
Técnico Superior Universitario	2	2	2	2	2	2	2	2	
Medio Superior	Profesional Medio Técnico	1	1	1	1	1	1	1	1
	Medio Superior	1	1	1	1	1	1	1	1
Total		106	108	122	129	110	108	109	113

Programas educativos por Dependencia de Educación Superior (DES) y unidad académica

Unidad académica		PE nivel TSU y Licenciatura		PE nivel Posgrado	
DES #1 : 143 - Área de Ingeniería - Chilpancingo					
1	Centro Regional Campus Zumpango (Centro)	1	Ingeniería en Edificación y Administración de Obras		
		2	Ingeniería en Prevención de Desastres y Protección Civil		
2	Facultad de Ingeniería	3	Ingeniero Civil	1	Maestría en Ingeniería para la Innovación y Desarrollo Tecnológico
		4	Ingeniero Constructor		
		5	Ingeniero en Computación		
		6	Ingeniero en Computación (Sistema de Universidad Virtual)		
		7	Ingeniero Topógrafo y Geomático		
DES #2 : 147 - Ciencias del Desarrollo Regional					
3	Centro de Ciencias del Desarrollo Regional			2	Doctorado en Ciencias Ambientales
4	Centro de Gestión del Desarrollo			3	Maestría en Gestión para el Desarrollo Sustentable
5	Escuela Superior de Desarrollo Sustentable	8	Ingeniería en Producción Sustentable		
		9	Ingeniería en Recursos Maderables y No Maderables		
		10	Ingeniería en Sistemas Ambientales		
6	Escuela Superior de Ciencias del Desarrollo Regional 2	11	Licenciatura en Desarrollo Regional		
DES #3 : 154 - Escuela Superior de Arquitectura y Urbanismo					
7	Escuela Superior de Diseño y Arquitectura	12	Licenciatura en Arquitectura		
		13	Licenciatura en Diseño Grafico		
		14	Licenciatura en Diseño Industrial		
8	Facultad de Arquitectura y Urbanismo	15	Arquitecto Urbanista	4	Maestría en Arquitectura, Diseño y Urbanismo
DES #4 : 158 - Facultad de Derecho					
9	Facultad de Derecho - Chilpancingo	16	Licenciatura en Derecho	5	Maestría en Derecho
				6	Maestría en Derecho Electoral
DES #5 : 160 - Matemáticas					
10	Escuela Superior de Ciencias y Tecnologías de la Información	17	Licenciatura en Ciencias y Tecnología de la Información		
11	Escuela Superior de Matemáticas 2	18	Licenciatura en Matemáticas		
		19	Licenciatura en Matemática Educativa		
12	Facultad de Matemáticas	20	Técnico Superior Universitario en Informática	7	Maestría en Ciencias Área Matemática Educativa
		21	Técnico Superior Universitario en Matemática Aplicada	8	Maestría en Ciencias Matemáticas
		22	Licenciatura en Matemáticas	9	Maestría en Docencia de las Matemáticas
		23	Licenciatura en Matemática Educativa	10	Maestría en Innovación de la Práctica Docente de Matemáticas
				11	Maestría en Matemática Aplicada
				12	Maestría en Métodos Estadísticos Aplicados
			13	Doctorado en Ciencias con Especialidad en Matemática Educativa	

Programas educativos por Dependencia de Educación Superior (DES) y unidad académica

(continuación)

Unidad académica		PE nivel TSU y Licenciatura		PE nivel Posgrado	
DES #6 : 628 - Ciencias Naturales					
13	Centro Regional Campus Cruz Grande (Costa Chica)	24	Ingeniería en Energías Limpias		
		25	Licenciatura en Ciencia y Tecnología de los Alimentos		
	Centro Regional Campus Zumpango (Centro)	26	Ingeniería en Minas		
14	Centro Regional Campus Llano Largo (Acapulco) Escuela Superior de Ciencias Ambientales	27	Licenciatura en Ciencias Ambientales		
15	Escuela Superior de Ciencias de la Tierra	28	Licenciatura en Geografía		
		29	Licenciatura en Geología		
16	Facultad de Ecología Marina	30	Licenciatura en Ecología Marina	14	Maestría en Recursos Naturales y Ecología
DES #7 : 629 - Ciencias Químicas, Biológicas y Biomédicas					
17	Facultad de Ciencias Químico Biológicas	31	Licenciatura en Biología	15	Maestría en Biociencias
		32	Licenciatura en Biotecnología	16	Maestría en Ciencias Biomédicas
		33	Químico Biólogo Parasitólogo	17	Doctorado en Ciencias Biomédicas
18	Instituto de Investigación Científica, Área Ciencias Naturales				
19	Unidad de Investigación Especializada en Microbiología				
DES #8 : 630 - Ciencias Agropecuarias					
20	Centro Regional Campus Huamuxtitlán (Montaña)	34	Ingeniería en Producción Sustentable Alimentaria		
21	Escuela Superior de Medicina Veterinaria y Zootecnia	35	Licenciatura en Medicina Veterinaria y Zootecnia		
22	Escuela Superior de Medicina Veterinaria y Zootecnia 3	36	Licenciatura en Medicina Veterinaria y Zootecnia		
23	Facultad de Ciencias Agropecuarias y Ambientales	37	Ingeniero Agrónomo	18	Maestría en Ciencias Agropecuarias y Gestión Local
		38	Licenciatura en Agroecología		
24	Facultad de Medicina Veterinaria y Zootecnia 2	39	Licenciatura en Medicina Veterinaria y Zootecnia	19	Maestría en Producción de Bovinos en el Trópico
DES #9 : 631 - Enfermería					
25	Escuela Superior de Enfermería Núm. 1	40	Licenciatura en Enfermería		
26	Escuela Superior de Enfermería Núm. 3	41	Licenciatura en Enfermería		
27	Escuela Superior de Enfermería Núm. 4	42	Licenciatura en Enfermería		
28	Escuela Superior de Enfermería Núm. 5	43	Licenciatura en Enfermería		
29	Facultad de Enfermería Núm. 2	44	Licenciatura en Enfermería	20	Especialidad en Cuidados Intensivos
				21	Especialidad en Enfermería Médico Quirúrgica
				22	Especialidad en Gestión y Docencia en Enfermería
DES #10 : 632 - Ciencias Sociales y Humanidades					
30	Centro Regional Campus Llano Largo (Acapulco)	45	Licenciatura en Cultura Física y Deportes		
31	Centro de Investigación y Posgrado en Estudios Socioterritoriales			23	Maestría en Ciencias: Territorio y Sustentabilidad Social
				24	Maestría en Estudios Socioterritoriales*
32	Escuela Superior de Antropología Social	46	Licenciatura en Antropología Social		
33	Escuela Superior de Artes	47	Licenciatura en Artes		

Programas educativos por Dependencia de Educación Superior (DES) y unidad académica

(continuación)

Unidad académica		PE nivel TSU y Licenciatura		PE nivel Posgrado	
34	Escuela Superior de Ciencias de la Educación	48	Licenciatura en Ciencias de la Educación		
35	Escuela Superior de Ciencias Económicas	49	Licenciatura en Economía		
36	Escuela Superior de Gobierno y Gestión Pública	50	Licenciatura en Gobierno y Gestión Pública	25	Maestría en Gobierno y Gestión Pública
37	Facultad de Comunicación y Mercadotecnia	51	Licenciatura en Ciencias de la Comunicación	26	Maestría en Comunicación y Relaciones Públicas*
		52	Licenciatura en Mercadotecnia	27	Maestría en Comunicación Estratégica y Relaciones Públicas
38	Facultad de Filosofía y Letras	53	Licenciatura en Filosofía	28	Maestría en Humanidades
		54	Licenciatura en Historia		
		55	Licenciatura en Literatura Hispanoamericana		
		56	Licenciatura en Sociología		
DES #11 : 633 - Ciencias Administrativas, Contables y Turísticas					
39	Facultad de Contaduría y Administración	57	Licenciatura en Administración	29	Maestría en Impuestos
		58	Licenciatura en Contaduría		
		59	Licenciatura en Gestión del Capital Humano (Sistema de Universidad Virtual)		
40	Facultad de Lenguas Extranjeras	60	Licenciatura en Enseñanza del Idioma Inglés		
41	Facultad de Turismo - Acapulco	61	Licenciatura en Gestión Turística	30	Maestría en Ciencias: Gestión Sustentable del Turismo
42	Escuela Superior de Turismo - Zihuatanejo	62	Licenciatura en Gestión Turística		
		63	Licenciatura en Innovación Hotelera y Gestión Turística Sustentable		
43	Centro de Estudios de Posgrado e Investigación			31	Maestría en Competitividad y Sustentabilidad
DES #12 : 634 - Ciencias de la Salud					
44	Centro de Investigación de Enfermedades Tropicales			32	Maestría en Ciencias en Epidemiología
	Centro Regional Campus Huamuxtitlán (Montaña)	64	Licenciatura en Nutrición y Ciencia de los Alimentos		
	Centro Regional Campus Llano Largo (Acapulco)	65	Licenciatura en Nutrición y Ciencia de los Alimentos		
45	Centro Regional Campus Taxco el Viejo (Norte)	66	Licenciatura en Fisioterapia		
		67	Licenciatura en Nutrición y Ciencia de los Alimentos		
46	Escuela Superior de Ciencias Naturales	68	Licenciatura en Biología Experimental		
		69	Licenciatura en Químico Farmacéutico Biólogo		
47	Escuela Superior de Medicina	70	Médico Cirujano	33	Especialidad en Ciencias Forenses
				34	Maestría en Calidad de la Atención Médica
48	Escuela Superior de Odontología	71	Cirujano Dentista		
DES #13 : 635 - Ciencias Sociales y Políticas					
49	Escuela Superior de Ciencias Sociales	72	Licenciatura en Derecho		
50	Escuela Superior de Economía	73	Licenciatura en Economía	35	Maestría en Economía Social
51	Escuela Superior de Psicología	74	Licenciatura en Psicología		
52	Escuela Superior de Sociología	75	Licenciatura en Sociología de la Comunicación y Educación		
53	Instituto Internacional de Estudios Políticos Avanzados "Ignacio Manuel Altamirano"	76	Licenciatura en Ciencias Políticas y Administración Pública	36	Maestría en Ciencias Políticas
				37	Doctorado en Investigación en Ciencia Política*
53 Unidades académicas		76 PE nivel TSU y Licenciatura		37 PE nivel Posgrado	

Programas educativos participantes en PROFEXCE 2020-2021 por Dependencia de Educación Superior (DES) y unidad académica

Unidad académica		PE nivel TSU y Licenciatura		PE nivel Posgrado		
DES #1 : 143 - Área de Ingeniería - Chilpancingo						
1	Centro Regional Campus Zumpango (Centro)	1	Ingeniería en Edificación y Administración de Obras			
		2	Ingeniería en Prevención de Desastres y Protección Civil			
2	Facultad de Ingeniería	3	Ingeniero Civil	1	Maestría en construcción*	
		4	Ingeniero Constructor	2	Maestría en Ingeniería para la Innovación y Desarrollo Tecnológico	
		5	Ingeniero en Computación			
		6	Ingeniero Topógrafo y Geomático			
DES #2 : 147 - Ciencias del Desarrollo Regional						
3	Centro de Ciencias del Desarrollo Regional			3	Doctorado en Ciencias Ambientales	
4	Centro de Gestión del Desarrollo			4	Doctorado en Desarrollo Regional	
				5	Maestría en Gestión para el Desarrollo Sustentable	
5	Escuela Superior de Desarrollo Sustentable	7	Ingeniería en Producción Sustentable			
		8	Ingeniería en Recursos Maderables y No Maderables			
		9	Ingeniería en Sistemas Ambientales			
6	Escuela Superior de Ciencias del Desarrollo Regional 2	10	Licenciatura en Desarrollo Regional			
DES #3 : 154 - Escuela Superior de Arquitectura y Urbanismo						
7	Escuela Superior de Diseño y Arquitectura	11	Licenciatura en Arquitectura			
		12	Licenciatura en Diseño Grafico			
		13	Licenciatura en Diseño Industrial			
8	Facultad de Arquitectura y Urbanismo	14	Arquitecto Urbanista	6	Maestría en Arquitectura, Diseño y Urbanismo	
DES #4 : 158 - Facultad de Derecho						
9	Facultad de Derecho - Chilpancingo	15	Licenciatura en Derecho	7	Maestría en Derecho	
DES #5 : 160 - Matemáticas						
10	Escuela Superior de Ciencias y Tecnologías de la Información	16	Licenciatura en Ciencias y Tecnología de la Información			
11	Escuela Superior de Matemáticas 2	17	Licenciatura en Matemáticas			
		18	Licenciatura en Matemática Educativa			
12	Facultad de Matemáticas	19	Técnico Superior Universitario en Informática	8	Maestría en Ciencias Área Matemática Educativa	
		20	Técnico Superior Universitario en Matemática Aplicada	9	Maestría en Ciencias Matemáticas	
		21	Licenciatura en Matemáticas	10	Maestría en Docencia de las Matemáticas	
		22	Licenciatura en Matemática Educativa	11	Maestría en Innovación de la Práctica Docente de Matemáticas	
					12	Maestría en Matemática Aplicada
					13	Maestría en Métodos Estadísticos Aplicados
			14	Doctorado en Ciencias con Especialidad en Matemática Educativa		

**Programas educativos participantes en PROFEXCE 2020-2021
por Dependencia de Educación Superior (DES) y unidad académica**

(continuación)

Unidad académica		PE nivel TSU y Licenciatura		PE nivel Posgrado	
DES #6 : 628 - Ciencias Naturales					
13	Centro Regional Campus Cruz Grande (Costa Chica)	23	Ingeniería en Energías Limpias		
		24	Licenciatura en Ciencia y Tecnología de los Alimentos		
	Centro Regional Campus Zumpango (Centro)	25	Ingeniería en Minas		
14	Centro Regional Campus Llano Largo (Acapulco) Escuela Superior de Ciencias Ambientales	26	Licenciatura en Ciencias Ambientales		
15	Escuela Superior de Ciencias de la Tierra	27	Licenciatura en Geografía		
		28	Licenciatura en Geología		
16	Facultad de Ecología Marina	29	Licenciatura en Ecología Marina	15	Maestría en Recursos Naturales y Ecología
DES #7 : 629 - Ciencias Químicas, Biológicas y Biomédicas					
17	Facultad de Ciencias Químico Biológicas	30	Licenciatura en Biología	16	Maestría en Biociencias
		31	Licenciatura en Biotecnología	17	Maestría en Ciencias Biomédicas
		32	Químico Biólogo Parasitólogo	18	Doctorado en Ciencias Biomédicas
18	Instituto de Investigación Científica, Área Ciencias Naturales				
19	Unidad de Investigación Especializada en Microbiología				
DES #8 : 630 - Ciencias Agropecuarias					
20	Centro Regional Campus Huamuxtlán (Montaña)	33	Ingeniería en Producción Sustentable Alimentaria		
21	Escuela Superior de Medicina Veterinaria y Zootecnia	34	Licenciatura en Medicina Veterinaria y Zootecnia		
22	Escuela Superior de Medicina Veterinaria y Zootecnia 3	35	Licenciatura en Medicina Veterinaria y Zootecnia		
23	Facultad de Ciencias Agropecuarias y Ambientales	36	Ingeniero Agrónomo	19	Maestría en Ciencias Agropecuarias y Gestión Local
		37	Licenciatura en Agroecología		
24	Facultad de Medicina Veterinaria y Zootecnia 2	38	Licenciatura en Medicina Veterinaria y Zootecnia	20	Maestría en Producción de Bovinos en el Trópico
DES #9 : 631 - Enfermería					
25	Escuela Superior de Enfermería Núm. 1	39	Licenciatura en Enfermería		
26	Escuela Superior de Enfermería Núm. 3	40	Licenciatura en Enfermería		
27	Escuela Superior de Enfermería Núm. 4	41	Licenciatura en Enfermería		
28	Escuela Superior de Enfermería Núm. 5	42	Licenciatura en Enfermería		
29	Facultad de Enfermería Núm. 2	43	Licenciatura en Enfermería	21	Especialidad en Cuidados Intensivos
				22	Especialidad en Enfermería Médico Quirúrgica
				23	Especialidad en Gestión y Docencia en Enfermería
DES #10 : 632 - Ciencias Sociales y Humanidades					
30	Centro Regional Campus Llano Largo (Acapulco)	44	Licenciatura en Cultura Física y Deportes		
31	Centro de Investigación y Posgrado en Estudios Socioterritoriales			24	Maestría en Ciencias: Territorio y Sustentabilidad Social
				25	Maestría en Estudios Socioterritoriales*
32	Escuela Superior de Antropología Social	45	Licenciatura en Antropología Social		
33	Escuela Superior de Artes	46	Licenciatura en Artes		

Programas educativos participantes en PROFEXCE 2020-2021 por Dependencia de Educación Superior (DES) y unidad académica

(continuación)

Unidad académica		PE nivel TSU y Licenciatura		PE nivel Posgrado	
34	Escuela Superior de Ciencias de la Educación	47	Licenciatura en Ciencias de la Educación		
35	Escuela Superior de Ciencias Económicas	48	Licenciatura en Economía		
36	Escuela Superior de Gobierno y Gestión Pública	49	Licenciatura en Gobierno y Gestión Pública	26	Maestría en Gobierno y Gestión Pública
37	Facultad de Comunicación y Mercadotecnia	50	Licenciatura en Ciencias de la Comunicación	27	Maestría en Comunicación y Relaciones Públicas*
		51	Licenciatura en Mercadotecnia	28	Maestría en Comunicación Estratégica y Relaciones Públicas
38	Facultad de Filosofía y Letras	52	Licenciatura en Filosofía	29	Maestría en Humanidades
		53	Licenciatura en Historia		
		54	Licenciatura en Literatura Hispanoamericana		
		55	Licenciatura en Sociología		
DES #11 : 633- Ciencias Administrativas, Contables y Turísticas					
39	Facultad de Contaduría y Administración	56	Licenciatura en Administración	30	Maestría en Impuestos
		57	Licenciatura en Contaduría		
40	Facultad de Lenguas Extranjeras	58	Licenciatura en Enseñanza del Idioma Inglés	31	Maestría en Docencia del Idioma Inglés *
41	Facultad de Turismo - Acapulco	59	Licenciatura en Gestión Turística	32	Maestría en Ciencias: Gestión Sustentable del Turismo
42	Escuela Superior de Turismo - Zihuatanejo	60	Licenciatura en Gestión Turística		
43	Centro de Estudios de Posgrado e Investigación			33	Maestría en Competitividad y Sustentabilidad
DES #12 : 634- Ciencias de la Salud					
44	Centro de Investigación de Enfermedades Tropicales			34	Maestría en Ciencias en Epidemiología
	Centro Regional Campus Huamuxtlán (Montaña)	61	Licenciatura en Nutrición y Ciencia de los Alimentos		
	Centro Regional Campus Llano Largo (Acapulco)	62	Licenciatura en Nutrición y Ciencia de los Alimentos		
45	Centro Regional Campus Taxco el Viejo (Norte)	63	Licenciatura en Fisioterapia		
		64	Licenciatura en Nutrición y Ciencia de los Alimentos		
46	Escuela Superior de Ciencias Naturales	65	Licenciatura en Biología Experimental		
		66	Licenciatura en Químico Farmacéutico Biólogo		
47	Escuela Superior de Medicina	67	Médico Cirujano		
48	Escuela Superior de Odontología	68	Cirujano Dentista		
DES #13 : 635- Ciencias Sociales y Políticas					
49	Escuela Superior de Ciencias Sociales	69	Licenciatura en Derecho		
50	Escuela Superior de Economía	70	Licenciatura en Economía	35	Maestría en Economía Social
51	Escuela Superior de Psicología	71	Licenciatura en Psicología		
52	Escuela Superior de Sociología	72	Licenciatura en Sociología de la Comunicación y Educación		
53	Instituto Internacional de Estudios Políticos Avanzados "Ignacio Manuel Altamirano"	73	Licenciatura en Ciencias Políticas y Administración Pública	36	Maestría en Ciencias Políticas
				37	Doctorado en Investigación en Ciencia Política*
53 Unidades académicas		73 PE nivel TSU y Licenciatura		37 PE nivel Posgrado	



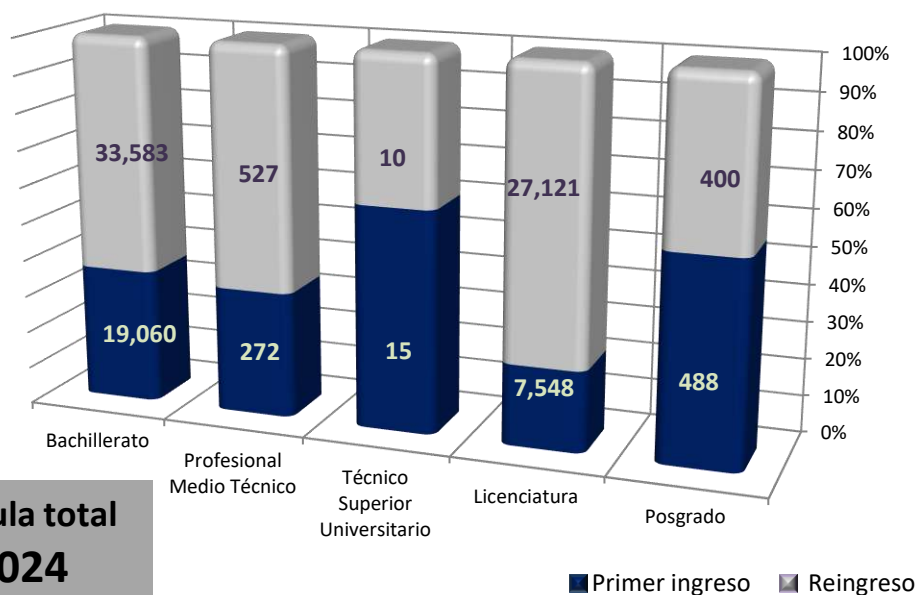
UAGro 

**Indicadores
Generales**

Matrícula por tipo y nivel educativo de primer ingreso y reingreso

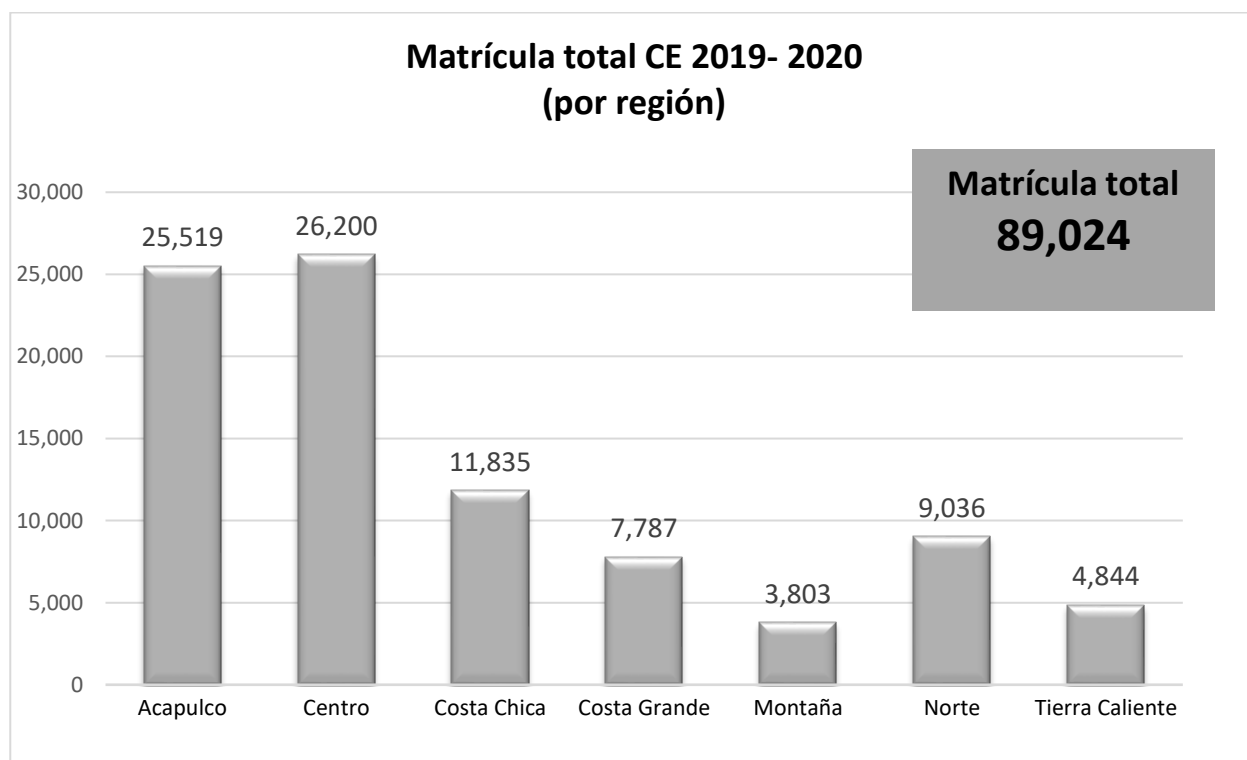
Tipo educativo	Nivel educativo	Primer ingreso	%	Reingreso	%	Total	%
Superior	Posgrado	488	0.55	400	0.45	888	1.00
	Doctorado	29	0.03	62	0.07	91	0.10
	Maestría	365	0.41	283	0.32	648	0.73
	Especialidad	94	0.11	55	0.06	149	0.17
	Licenciatura	7,548	8.48	27,121	30.46	34,669	38.94
	Sistema Escolarizado	7,500	8.42	27,092	30.43	34,592	38.86
	Sistema Virtual	48	0.06	29	0.03	77	0.08
Técnico Superior Universitario	15	0.02	10	0.02	25	0.03	
Medio Superior	Profesional Medio Técnico	272	0.31	527	0.59	799	0.90
	Bachillerato	19,060	21.41	33,583	37.72	52,643	59.13
	Sistema Escolarizado	14,189	15.94	25,144	28.24	39,333	44.18
	Sistema Mixto	0	0.00	136	0.15	136	0.15
	Sistema Abierto	190	0.21	579	0.65	769	0.86
	Sistema Virtual	9	0.01	62	0.07	71	0.08
	Preparatorias Incorporadas	4,672	5.25	7,662	8.61	12,334	13.85
Total		27,383	30.76	61,641	69.24	89,024	100.00

Matrícula primer ingreso y reingreso CE 2019-2020 (por nivel educativo)



Matrícula por región, tipo y nivel educativo

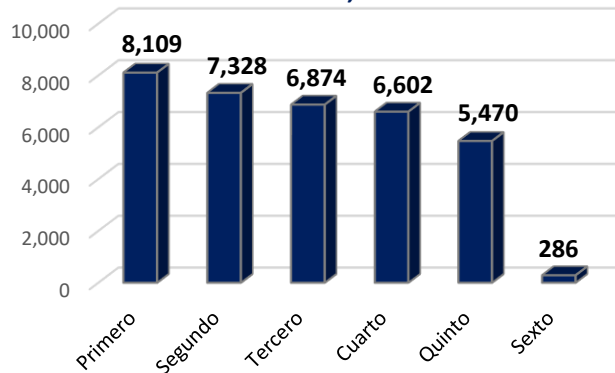
Tipo educativo	Nivel educativo	Región							Total
		Acapulco	Centro	Costa Chica	Costa Grande	Montaña	Norte	Tierra Caliente	
Superior	Posgrado	465	394	9	0	0	20	0	888
	Doctorado	53	38	0	0	0	0	0	91
	Maestría	263	356	9	0	0	20	0	648
	Especialidad	149	0	0	0	0	0	0	149
	Licenciatura	15,465	12,572	1,453	843	314	2,956	1,066	34,669
	Sistema Escolarizado	15,465	12,495	1,453	843	314	2,956	1,066	34,592
	Sistema Virtual	0	77	0	0	0	0	0	77
Técnico Superior Universitario	6	19	0	0	0	0	0	25	
Medio Superior	Profesional Medio Técnico	518	281	0	0	0	0	0	799
	Bachillerato	9,065	12,934	10,373	6,944	3,489	6,060	3,778	52,643
	Sistema Escolarizado	6,658	9,433	6,428	6,565	1,935	4,891	3,423	39,333
	Sistema Mixto	0	136	0	0	0	0	0	136
	Sistema Abierto	0	0	0	0	0	769	0	769
	Sistema Virtual	0	71	0	0	0	0	0	71
	Preparatorias Incorporadas	2,407	3,294	3,945	379	1,554	400	355	12,334
Total	25,519	26,200	11,835	7,787	3,803	9,036	4,844	89,024	



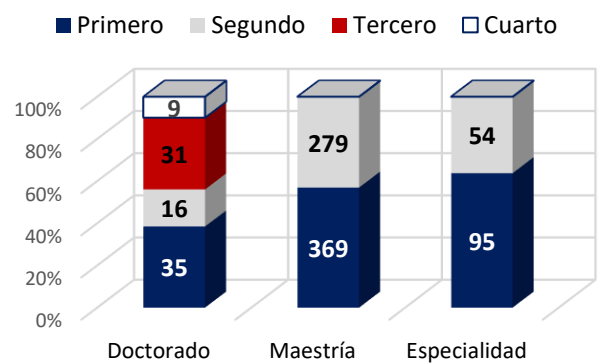
Matrícula por tipo, nivel educativo y grado escolar

Tipo educativo	Nivel educativo	Grado escolar						Total
		Primero	Segundo	Tercero	Cuarto	Quinto	Sexto	
Superior	Posgrado	499	349	31	9	0	0	888
	Doctorado	35	16	31	9	0	0	91
	Maestría	369	279	0	0	0	0	648
	Especialidad	95	54	0	0	0	0	149
	Licenciatura	8,109	7,328	6,874	6,602	5,470	286	34,669
	Sistema Escolarizado	8,059	7,301	6,874	6,602	5,470	286	34,592
	Sistema Virtual	50	27	0	0	0	0	77
Técnico Superior Universitario	16	9	0	0	0	0	25	
Medio Superior	Profesional Medio Técnico	274	272	253	0	0	0	799
	Bachillerato	20,134	17,005	15,504	0	0	0	52,643
	Sistema Escolarizado	14,967	12,729	11,637	0	0	0	39,333
	Sistema Mixto	12	17	107	0	0	0	136
	Sistema Abierto	366	233	170	0	0	0	769
	Sistema Virtual	37	34	0	0	0	0	71
	Preparatorias Incorporadas	4,752	3,992	3,590	0	0	0	12,334
Total		29,032	24,963	22,662	6,611	5,470	286	89,024

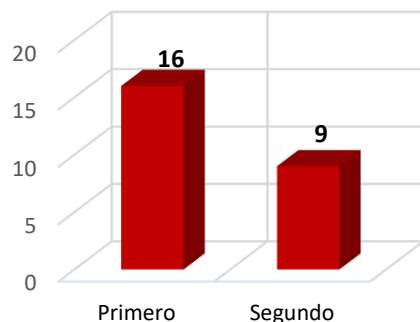
Matrícula total de Licenciatura del CE 2019-2020 (por grado escolar)
TOTAL 34,669



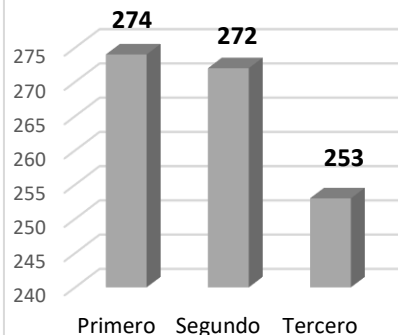
Matrícula total de Posgrado del CE 2019-2020 (por grado escolar)
TOTAL 888



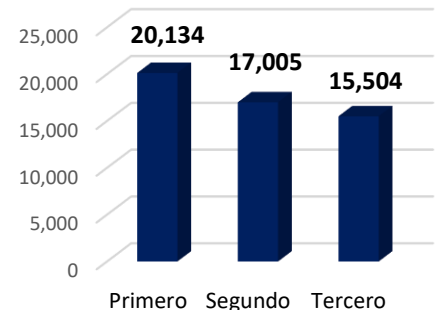
Matrícula total de TSU del CE 2019-2020 (por grado escolar)
TOTAL 25



Matrícula total de Medio Técnico del CE 2019-2020 (por grado escolar)
TOTAL 799



Matrícula total de Bachillerato del CE 2019-2020 (por grado escolar)
TOTAL 52,643

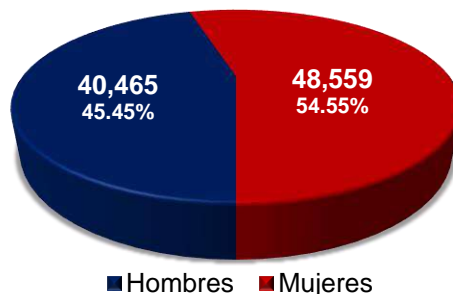


Matrícula por tipo, nivel educativo y sexo

Tipo educativo	Nivel educativo	Hombres	%	Mujeres	%	Total	%
Superior	Posgrado	391	0.44	497	0.56	888	1.00
	Doctorado	43	0.05	48	0.05	91	0.10
	Maestría	302	0.34	346	0.39	648	0.73
	Especialidad	46	0.05	103	0.12	149	0.17
	Licenciatura	15,053	16.91	19,616	22.03	34,669	38.94
	Sistema Escolarizado	15,012	16.86	19,580	21.99	34,592	38.86
	Sistema Virtual	41	0.05	36	0.04	77	0.09
	Técnico Superior Universitario	18	0.02	7	0.01	25	0.03
Medio Superior	Profesional Medio Técnico	213	0.24	586	0.66	799	0.90
	Bachillerato	24,790	27.85	27,853	31.29	52,643	59.13
	Sistema Escolarizado	18,130	20.37	21,203	23.82	39,333	44.18
	Sistema Mixto	57	0.06	79	0.09	136	0.15
	Sistema Abierto	336	0.38	433	0.49	769	0.86
	Sistema Virtual	35	0.04	36	0.04	71	0.08
	Preparatorias Incorporadas	6,232	7.00	6,102	6.85	12,334	13.85
Total		40,465	45.45	48,559	54.55	89,024	100.00

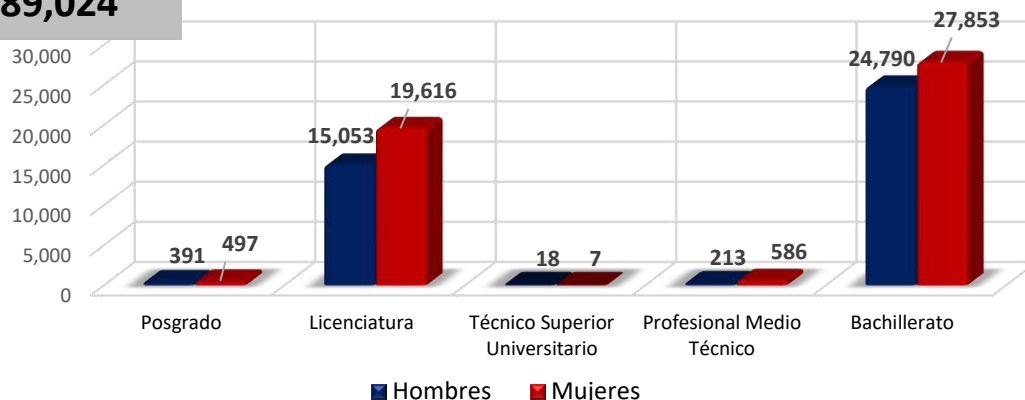
Matrícula total CE 2019-2020 (por sexo)

**Matrícula total
89,024**



Matrícula total CE 2019-2020 (por nivel educativo y sexo)

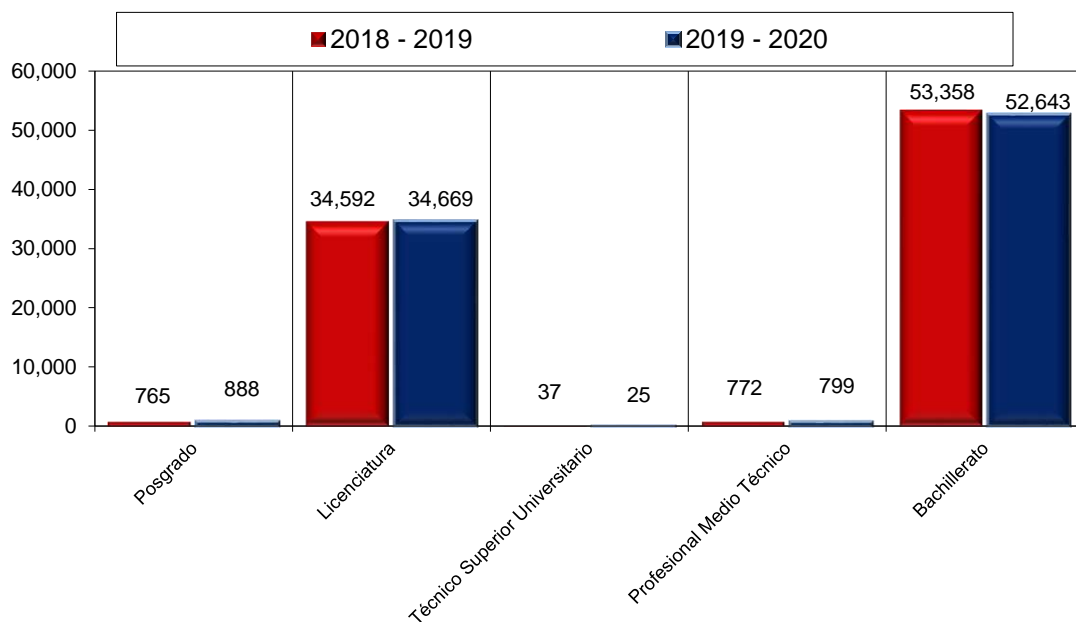
**Matrícula total
89,024**



Tasa de crecimiento por tipo y nivel educativo

Tipo educativo	Nivel educativo	Ciclo escolar		Crecimiento	%
		2018 - 2019	2019 - 2020		
Superior	Posgrado	765	888	123	16.08
	Doctorado	101	91	-10	-9.90
	Maestría	547	648	101	18.46
	Especialidad	117	149	32	27.35
	Licenciatura	34,592	34,669	77	0.22
	Sistema Escolarizado	34,592	34,592	0	0.00
	Sistema Virtual	0	77	77	100.00
	Técnico Superior Universitario	37	25	-12	-32.43
Medio Superior	Profesional Medio Técnico	772	799	27	3.50
	Bachillerato	53,358	52,643	-715	-1.34
	Sistema Escolarizado	40,024	39,333	-691	-1.73
	Sistema Mixto	418	136	-282	-67.46
	Sistema Abierto	742	769	27	3.64
	Sistema Virtual	82	71	-11	-13.41
	Preparatorias Incorporadas	12,092	12,334	242	2.00
Total		89,524	89,024	-500	-0.56

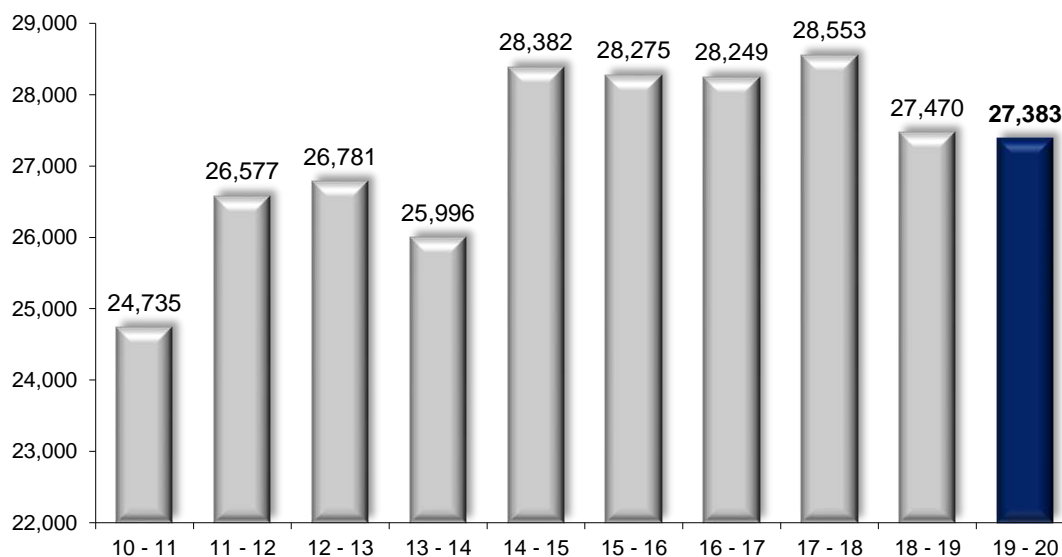
Crecimiento de la matrícula CE 2019-2020 (por nivel educativo)



**Evolución de la matrícula escolar de primer ingreso
por tipo y nivel educativo. Período 2010 - 2011 al 2019 - 2020**

Tipo	Nivel educativo	Ciclo escolar									
		10 - 11	11 - 12	12 - 13	13 - 14	14 - 15	15 - 16	16 - 17	17 - 18	18 - 19	19 - 20
Superior	Posgrado	240	519	284	443	277	181	308	341	324	488
	Doctorado	34	55	19	38	43	27	25	36	13	29
	Maestría	152	436	240	334	212	154	215	236	252	365
	Especialidad	54	28	25	71	22	0	68	69	59	94
	Licenciatura	6,297	6,293	6,506	7,052	8,064	7,751	7,573	7,856	7,601	7,548
	Sistema Escolarizado	6,297	6,293	6,506	7,052	8,064	7,751	7,573	7,856	7,601	7,500
	Sistema Virtual	0	0	0	0	0	0	0	0	0	48
Técnico Superior Universitario	36	38	48	43	11	31	21	21	20	15	
Medio Superior	Profesional Medio Técnico	219	230	219	246	195	220	238	259	280	272
	Bachillerato	17,943	19,497	19,724	18,212	19,835	20,092	20,109	20,076	19,245	19,060
	Sistema Escolarizado	14,540	14,644	14,952	14,559	15,062	15,210	15,206	15,076	14,459	14,189
	Sistema Mixto	-	-	-	-	-	-	-	130	1	0
	Sistema Abierto	670	1,102	936	764	636	418	361	1722	167	190
	Sistema Virtual	-	-	-	-	-	-	29	60	35	9
	Preparatorias Incorporadas	2,733	3,751	3,836	2,889	4,137	4,464	4,513	4,638	4,583	4,672
Total	24,735	26,577	26,781	25,996	28,382	28,275	28,249	28,553	27,470	27,383	

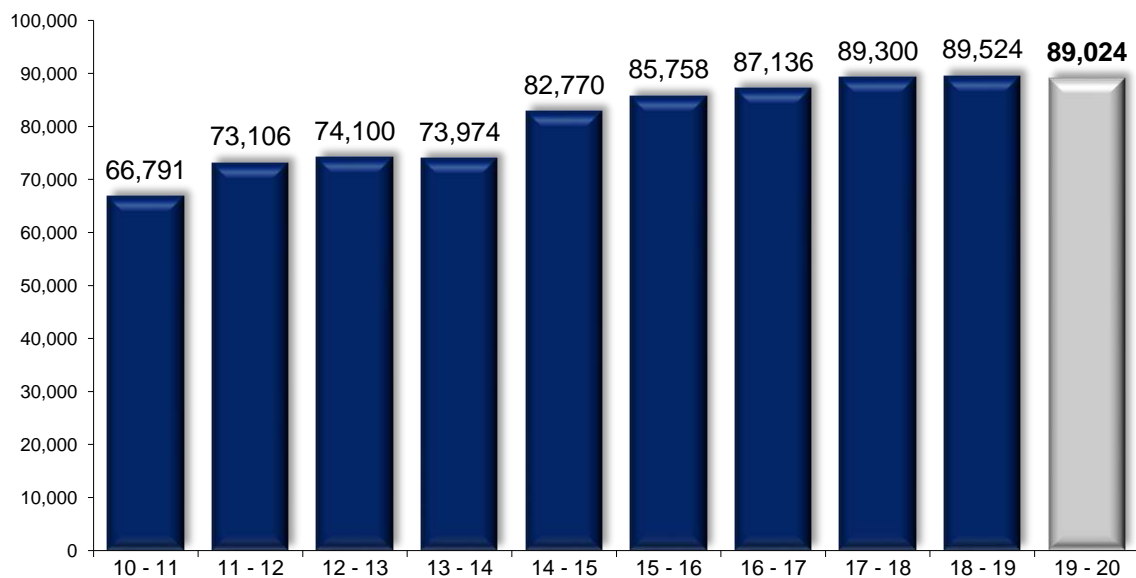
**Evolución de la matrícula escolar de primer ingreso
del CE 2010-2011 al 2019-2020**



Evolución de la matrícula escolar total por tipo y nivel educativo Período 2010 - 2011 al 2019 - 2020

Tipo	Nivel educativo	Ciclo escolar									
		10 - 11	11 - 12	12 - 13	13 - 14	14 - 15	15 - 16	16 - 17	17 - 18	18 - 19	19 - 20
Superior	Posgrado	907	1,045	887	932	964	590	675	685	765	888
	Doctorado	82	126	129	114	146	102	108	86	101	91
	Maestría	739	866	677	731	770	488	499	466	547	648
	Especialidad	86	53	81	87	48	0	68	133	117	149
	Licenciatura	24,265	25,252	25,545	27,357	29,883	31,883	32,812	34,298	34,592	34,669
	Sistema Escolarizado	24,265	25,252	25,545	27,357	29,883	31,883	32,812	34,298	34,592	34,592
Sistema Virtual	0	0	0	0	0	0	0	0	0	77	
	Técnico Superior Universitario	42	48	69	67	29	41	38	36	37	25
Medio Superior	Profesional Medio Técnico	519	570	641	693	669	737	727	710	772	799
	Bachillerato	41,058	46,191	46,958	44,925	51,225	52,507	52,884	53,571	53,358	52,643
	Sistema Escolarizado	33,894	35,906	36,681	36,360	38,970	39,077	39,759	40,079	40,024	39,333
	Sistema Mixto	-	-	-	-	-	-	-	837	418	136
	Sistema Abierto	1,288	1,970	1,746	1,735	2,061	2,028	1,769	829	742	769
	Sistema Virtual	-	-	-	-	-	-	44	76	82	71
	Preparatorias Incorporadas	5,876	8,315	8,531	6,830	10,194	11,402	11,312	11,750	12,092	12,334
	Total	66,791	73,106	74,100	73,974	82,770	85,758	87,136	89,300	89,524	89,024

Evolución de la matrícula escolar total del CE 2010-2011 al 2019-2020





UAGro 

Posgrado

Localización de unidades académicas y programas educativos por región

Nivel Posgrado



Matrícula de primer ingreso y reingreso por unidad académica y sexo
Nivel Posgrado

Nivel educativo / Unidad académica	Primer ingreso			Reingreso			Total		
	Hombres	Mujeres	Total	Hombres	Mujeres	Total	Hombres	Mujeres	Total
Total Posgrado	212	276	488	179	221	400	391	497	888
Doctorado	12	17	29	31	31	62	43	48	91
Centro de Ciencias del Desarrollo Regional	8	11	19	17	16	33	25	27	52
Facultad de Ciencias Químico Biológicas	1	3	4	6	12	18	7	15	22
Facultad de Matemáticas	3	3	6	7	3	10	10	6	16
Instituto Internacional de Estudios Políticos Avanzados	0	0	0	1	0	1	1	0	1
Maestría	168	197	365	134	149	283	302	346	648
Centro de Estudios de Posgrado e Investigación	8	9	17	8	9	17	16	18	34
Centro de Gestión del Desarrollo	5	10	15	3	8	11	8	18	26
Centro de Investigación de Enfermedades Tropicales	2	11	13	2	6	8	4	17	21
Centro de Investigación y Posgrado en Estudios Socioterritoriales	6	6	12	8	7	15	14	13	27
Facultad de Arquitectura y Urbanismo	10	7	17	9	6	15	19	13	32
Facultad de Ciencias Agropecuarias y Ambientales	4	5	9	5	6	11	9	11	20
Facultad de Ciencias Químico Biológicas	7	13	20	14	23	37	21	36	57
Facultad de Comunicación y Mercadotecnia	16	23	39	11	13	24	27	36	63
Facultad de Contaduría y Administración	6	7	13	1	3	4	7	10	17
Facultad de Derecho	31	30	61	6	9	15	37	39	76
Facultad de Ecología Marina	6	18	24	9	12	21	15	30	45
Facultad de Filosofía y Letras	7	11	18	4	7	11	11	18	29
Facultad de Ingeniería	9	6	15	3	3	6	12	9	21
Facultad de Matemáticas	27	18	45	19	18	37	46	36	82
Facultad de Medicina	4	4	8	0	0	0	4	4	8
Facultad de Medicina Veterinaria y Zootecnia 2	5	0	5	4	0	4	9	0	9
Facultad de Turismo - Acapulco	6	7	13	5	7	12	11	14	25
Instituto Internacional de Estudios Políticos Avanzados	9	12	21	23	12	35	32	24	56
Especialidad	32	62	94	14	41	55	46	103	149
Facultad de Enfermería Núm. 2	18	49	67	14	41	55	32	90	122
Facultad de Medicina	14	13	27	0	0	0	14	13	27

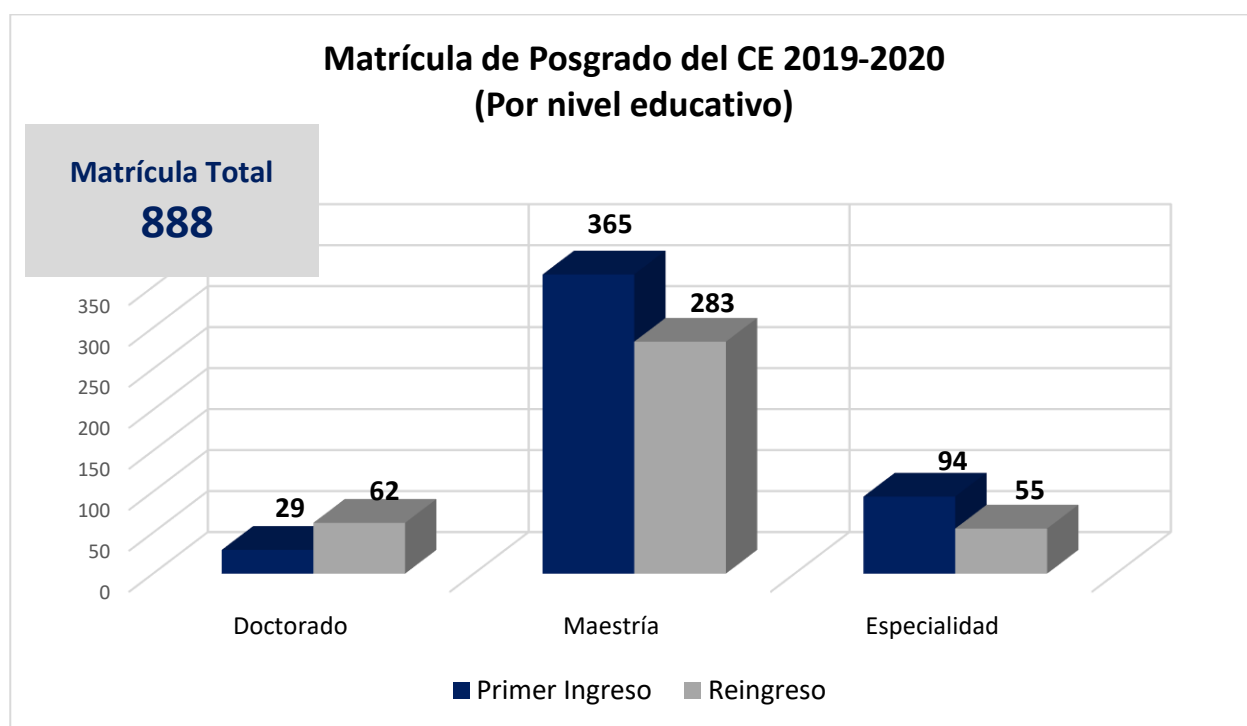
Matrícula de primer ingreso y reingreso por unidad académica, programa educativo y sexo Nivel Posgrado

Nivel educativo /Unidad académica / Programa educativo	Primer ingreso			Reingreso			Total		
	Hombres	Mujeres	Total	Hombres	Mujeres	Total	Hombres	Mujeres	Total
Total Posgrado	212	276	488	179	221	400	391	497	888
Doctorado	12	17	29	31	31	62	43	48	91
Centro de Ciencias del Desarrollo Regional	8	11	19	17	16	33	25	27	52
Ciencias Ambientales	8	11	19	17	16	33	25	27	52
Facultad de Ciencias Químico Biológicas	1	3	4	6	12	18	7	15	22
Ciencias Biomédicas	1	3	4	6	12	18	7	15	22
Facultad de Matemáticas	3	3	6	7	3	10	10	6	16
Ciencias con Especialidad en Matemática Educativa	3	3	6	7	3	10	10	6	16
Instituto Internacional de Estudios Políticos Avanzados	0	0	0	1	0	1	1	0	1
Ciencias Políticas	0	0	0	1	0	1	1	0	1
Maestría	168	197	365	134	149	283	302	346	648
Centro de Estudios de Posgrado e Investigación	8	9	17	8	9	17	16	18	34
Competitividad y Sustentabilidad	8	9	17	8	9	17	16	18	34
Centro de Gestión del Desarrollo	5	10	15	3	8	11	8	18	26
Gestión para el Desarrollo Sustentable	5	10	15	3	8	11	8	18	26
Centro de Investigación de Enfermedades Tropicales	2	11	13	2	6	8	4	17	21
Ciencias en Epidemiología	2	11	13	2	6	8	4	17	21
Centro de Investigación y Posgrado en Estudios Socioterritoriales	6	6	12	8	7	15	14	13	27
Ciencias: Territorio y Sustentabilidad Social	6	6	12	7	7	14	13	13	26
Estudios Socioterritoriales	0	0	0	1	0	1	1	0	1
Facultad de Arquitectura y Urbanismo	10	7	17	9	6	15	19	13	32
Arquitectura, Diseño y Urbanismo	10	7	17	9	6	15	19	13	32
Facultad de Ciencias Agropecuarias y Ambientales	4	5	9	5	6	11	9	11	20
Ciencias Agropecuarias y Gestión Local	4	5	9	5	6	11	9	11	20
Facultad de Ciencias Químico Biológicas	7	13	20	14	23	37	21	36	57
Biociencias	4	6	10	4	11	15	8	17	25
Ciencias Biomédicas	3	7	10	10	12	22	13	19	32
Facultad de Comunicación y Mercadotecnia	16	23	39	11	13	24	27	36	63
Comunicación Estratégica y Relaciones Públicas	16	23	39	9	10	19	25	33	58
Comunicación y Relaciones Públicas*	0	0	0	2	3	5	2	3	5
Facultad de Contaduría y Administración	6	7	13	1	3	4	7	10	17
Impuestos	6	7	13	1	3	4	7	10	17
Facultad de Derecho	31	30	61	6	9	15	37	39	76
Derecho - Chilpancingo	10	12	22	6	9	15	16	21	37
Derecho Electoral	21	18	39	0	0	0	21	18	39
Facultad de Ecología Marina	6	18	24	9	12	21	15	30	45
Recursos Naturales y Ecología	6	18	24	9	12	21	15	30	45
Facultad de Filosofía y Letras	7	11	18	4	7	11	11	18	29
Humanidades	7	11	18	4	7	11	11	18	29

Matrícula de primer ingreso y reingreso por unidad académica, programa educativo y sexo Nivel Posgrado

(Continuación)

Nivel educativo /Unidad académica / Programa educativo	Primer ingreso			Reingreso			Total		
	Hombres	Mujeres	Total	Hombres	Mujeres	Total	Hombres	Mujeres	Total
Facultad de Ingeniería	9	6	15	3	3	6	12	9	21
Ingeniería para la Innovación y Desarrollo Tecnológico	9	6	15	3	3	6	12	9	21
Facultad de Matemáticas	27	18	45	19	18	37	46	36	82
Ciencias: Área Matemática Educativa	5	3	8	3	4	7	8	7	15
Docencia de la Matemática	7	3	10	4	2	6	11	5	16
Innovación de la Práctica Docente	2	6	8	0	0	0	2	6	8
Matemáticas Aplicadas	4	0	4	6	2	8	10	2	12
Ciencias Matemáticas - Ext. Acapulco	4	1	5	3	5	8	7	6	13
Métodos Estadísticos Aplicados	5	5	10	3	5	8	8	10	18
Facultad de Medicina	4	4	8	0	0	0	4	4	8
Calidad de la Atención Médica	4	4	8	0	0	0	4	4	8
Facultad de Medicina Veterinaria y Zootecnia 2	5	0	5	4	0	4	9	0	9
Producción de Bovinos en el Trópico	5	0	5	4	0	4	9	0	9
Facultad de Turismo – Acapulco	6	7	13	5	7	12	11	14	25
Ciencias: Gestión Sustentable del Turismo	6	7	13	5	7	12	11	14	25
Instituto Internacional de Estudios Políticos Avanzados	9	12	21	23	12	35	32	24	56
Ciencias Políticas	9	12	21	23	12	35	32	24	56
Especialidad	32	62	94	14	41	55	46	103	149
Facultad de Enfermería Núm. 2	18	49	67	14	41	55	32	90	122
Cuidados Intensivos	9	19	28	8	11	19	17	30	47
Enfermería Médico Quirúrgica	8	22	30	5	24	29	13	46	59
Gestión y Docencia en Enfermería	1	8	9	1	6	7	2	14	16
Facultad de Medicina	14	13	27	0	0	0	14	13	27
Ciencias Forenses	14	13	27	0	0	0	14	13	27



Matrícula por región, unidad académica y programa educativo Nivel Posgrado

Nivel educativo /Unidad académica / Programa educativo	Primer ingreso			Reingreso			Total		
	Hombres	Mujeres	Total	Hombres	Mujeres	Total	Hombres	Mujeres	Total
Región: Acapulco	95	157	252	89	124	213	184	281	465
Doctorado	8	11	19	18	16	34	26	27	53
Centro de Ciencias del Desarrollo Regional	8	11	19	17	16	33	25	27	52
Ciencias Ambientales	8	11	19	17	16	33	25	27	52
Instituto Internacional de Estudios Políticos Avanzados	0	0	0	1	0	1	1	0	1
Ciencias Políticas	0	0	0	1	0	1	1	0	1
Maestría	55	84	139	57	67	124	112	151	263
Centro de Estudios de Posgrado e Investigación	8	9	17	8	9	17	16	18	34
Competitividad y Sustentabilidad	8	9	17	8	9	17	16	18	34
Centro de Gestión del Desarrollo	5	10	15	3	8	11	8	18	26
Gestión para el Desarrollo Sustentable	5	10	15	3	8	11	8	18	26
Centro de Investigación de Enfermedades Tropicales	2	11	13	2	6	8	4	17	21
Ciencias en Epidemiología	2	11	13	2	6	8	4	17	21
Facultad de Contaduría y Administración	6	7	13	1	3	4	7	10	17
Impuestos	6	7	13	1	3	4	7	10	17
Facultad de Ecología Marina	6	18	24	9	12	21	15	30	45
Recursos Naturales y Ecología	6	18	24	9	12	21	15	30	45
Facultad de Matemáticas - Ext. Acapulco	9	6	15	6	10	16	15	16	31
Ciencias Matemáticas	4	1	5	3	5	8	7	6	13
Métodos Estadísticos Aplicados	5	5	10	3	5	8	8	10	18
Facultad de Medicina	4	4	8	0	0	0	4	4	8
Calidad de la Atención Médica	4	4	8	0	0	0	4	4	8
Facultad de Turismo – Acapulco	6	7	13	5	7	12	11	14	25
Ciencias: Gestión Sustentable del Turismo	6	7	13	5	7	12	11	14	25
Instituto Internacional de Estudios Políticos Avanzados	9	12	21	23	12	35	32	24	56
Ciencias Políticas	9	12	21	23	12	35	32	24	56
Especialidad	32	62	94	14	41	55	46	103	149
Facultad de Enfermería Núm. 2	18	49	67	14	41	55	32	90	122
Cuidados Intensivos	9	19	28	8	11	19	17	30	47
Enfermería Médico Quirúrgica	8	22	30	5	24	29	13	46	59
Gestión y Docencia en Enfermería	1	8	9	1	6	7	2	14	16
Facultad de Medicina	14	13	27	0	0	0	14	13	27
Ciencias Forenses	14	13	27	0	0	0	14	13	27

Matrícula por región, unidad académica y programa educativo
Nivel Posgrado

(continuación)

Nivel educativo /Unidad académica / Programa educativo	Primer ingreso			Reingreso			Total		
	Hombres	Mujeres	Total	Hombres	Mujeres	Total	Hombres	Mujeres	Total
Región: Centro	108	114	222	81	91	172	189	205	394
Doctorado	4	6	10	13	15	28	17	21	38
Facultad de Ciencias Químico Biológicas	1	3	4	6	12	18	7	15	22
Ciencias Biomédicas	1	3	4	6	12	18	7	15	22
Facultad de Matemáticas	3	3	6	7	3	10	10	6	16
Ciencias con Especialidad en Matemática Educativa	3	3	6	7	3	10	10	6	16
Maestría	104	108	212	68	76	144	172	184	356
Centro de Investigación y Posgrado en Estudios Socioterritoriales	6	6	12	8	7	15	14	13	27
Ciencias: Territorio y Sustentabilidad Social	6	6	12	7	7	14	13	13	26
Estudios Socioterritoriales	0	0	0	1	0	1	1	0	1
Facultad de Arquitectura y Urbanismo	10	7	17	9	6	15	19	13	32
Arquitectura, Diseño y Urbanismo	10	7	17	9	6	15	19	13	32
Facultad de Ciencias Químico Biológicas	7	13	20	14	23	37	21	36	57
Biociencias	4	6	10	4	11	15	8	17	25
Ciencias Biomédicas	3	7	10	10	12	22	13	19	32
Facultad de Comunicación y Mercadotecnia	16	23	39	11	13	24	27	36	63
Comunicación Estratégica y Relaciones Públicas	16	23	39	9	10	19	25	33	58
Comunicación y Relaciones Públicas*	0	0	0	2	3	5	2	3	5
Facultad de Derecho	31	30	61	6	9	15	37	39	76
Derecho - Chilpancingo	10	12	22	6	9	15	16	21	37
Derecho Electoral	21	18	39	0	0	0	21	18	39
Facultad de Filosofía y Letras	7	11	18	4	7	11	11	18	29
Humanidades	7	11	18	4	7	11	11	18	29
Facultad de Ingeniería	9	6	15	3	3	6	12	9	21
Ingeniería para la Innovación y Desarrollo Tecnológico	9	6	15	3	3	6	12	9	21
Facultad de Matemáticas	18	12	30	13	8	21	31	20	51
Ciencias: Área Matemática Educativa	5	3	8	3	4	7	8	7	15
Docencia de la Matemática	7	3	10	4	2	6	11	5	16
Innovación de la Práctica Docente	2	6	8	0	0	0	2	6	8
Matemáticas Aplicadas	4	0	4	6	2	8	10	2	12
Región: Costa Chica	5	0	5	4	0	4	9	0	9
Maestría	5	0	5	4	0	4	9	0	9
Facultad de Medicina Veterinaria y Zootecnia 2	5	0	5	4	0	4	9	0	9
Maestría en Producción de Bovinos en el Trópico	5	0	5	4	0	4	9	0	9
Región: Norte	4	5	9	5	6	11	9	11	20
Maestría	4	5	9	5	6	11	9	11	20
Facultad de Ciencias Agropecuarias y Ambientales	4	5	9	5	6	11	9	11	20
Maestría en Ciencias Agropecuarias y Gestión Local	4	5	9	5	6	11	9	11	20

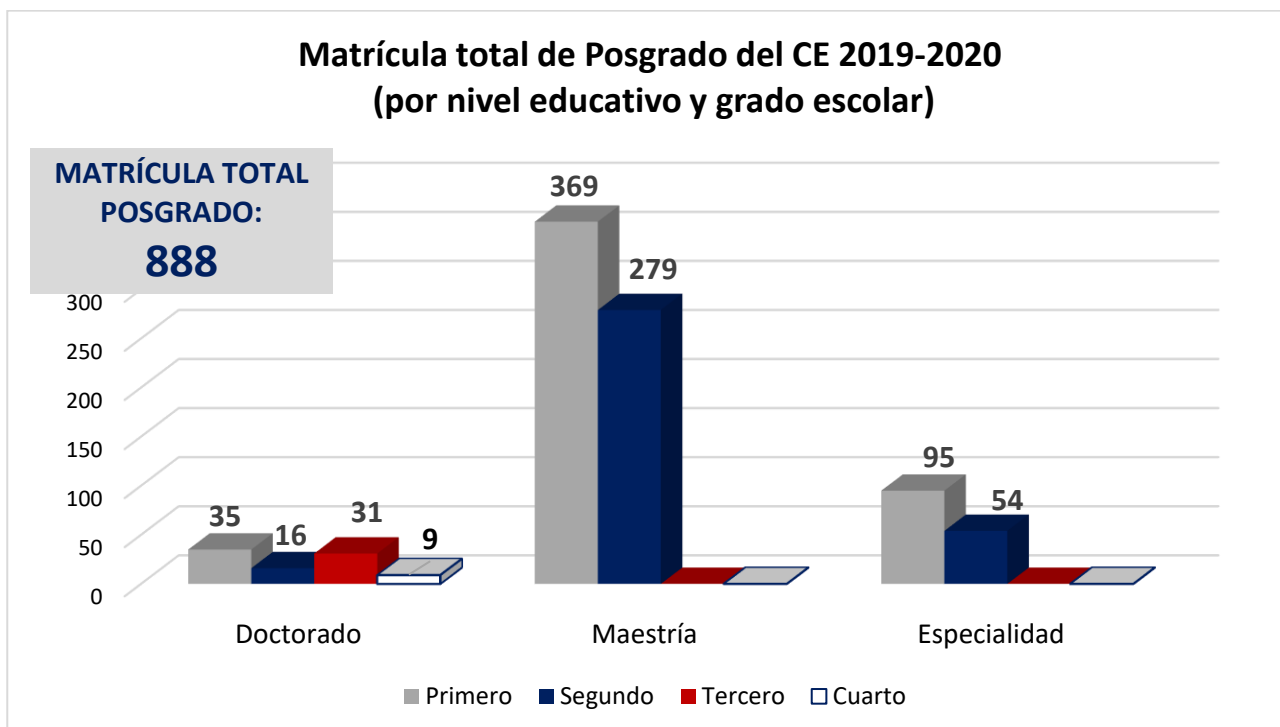
Matrícula por unidad académica, programa educativo y grado escolar Nivel Posgrado

Unidad académica / Programa educativo	Grado escolar				Total
	Primero	Segundo	Tercero	Cuarto	
Doctorado	35	16	31	9	91
Centro de Ciencias del Desarrollo Regional	19	9	15	9	52
Ciencias Ambientales	19	9	15	9	52
Facultad de Ciencias Químico Biológicas	10	3	9	0	22
Ciencias Biomédicas	10	3	9	0	22
Facultad de Matemáticas	6	3	7	0	16
Ciencias con Especialidad en Matemática Educativa	6	3	7	0	16
Instituto Internacional de Estudios Políticos Avanzados	0	1	0	0	1
Ciencias Políticas	0	1	0	0	1
Maestría	369	279	0	0	648
Centro de Estudios de Posgrado e Investigación	17	17	0	0	34
Competitividad y Sustentabilidad	17	17	0	0	34
Centro de Gestión del Desarrollo	15	11	0	0	26
Gestión para el Desarrollo Sustentable	15	11	0	0	26
Centro de Investigación de Enfermedades Tropicales	13	8	0	0	21
Ciencias en Epidemiología	13	8	0	0	21
Centro de Investigación y Posgrado en Estudios Socioterritoriales	12	15	0	0	27
Ciencias: Territorio y Sustentabilidad Social	12	14	0	0	26
Estudios Socioterritoriales	0	1	0	0	1
Facultad de Arquitectura y Urbanismo	17	15	0	0	32
Arquitectura, Diseño y Urbanismo	17	15	0	0	32
Facultad de Ciencias Agropecuarias y Ambientales	9	11	0	0	20
Ciencias Agropecuarias y Gestión Local	9	11	0	0	20
Facultad de Ciencias Químico Biológicas	20	37	0	0	57
Biociencias	10	15	0	0	25
Ciencias Biomédicas	10	22	0	0	32
Facultad de Comunicación y Mercadotecnia	39	24	0	0	63
Comunicación Estratégica y Relaciones Públicas	39	19	0	0	58
Comunicación y Relaciones Públicas	0	5	0	0	5
Facultad de Contaduría y Administración	13	4	0	0	17
Impuestos	13	4	0	0	17
Facultad de Derecho	61	15	0	0	76
Derecho - Chilpancingo	22	15	0	0	37
Derecho Electoral	39	0	0	0	39
Facultad de Ecología Marina	24	21	0	0	45
Recursos Naturales y Ecología	24	21	0	0	45
Facultad de Filosofía y Letras	18	11	0	0	29
Humanidades	18	11	0	0	29
Facultad de Ingeniería	15	6	0	0	21
Ingeniería para la Innovación y Desarrollo Tecnológico	15	6	0	0	21

Matrícula por unidad académica, programa educativo, grado escolar y sexo
Nivel Posgrado

(continuación)

Unidad académica / Programa educativo	Grado escolar				Total
	Primero	Segundo	Tercero	Cuarto	
Facultad de Matemáticas	49	33	0	0	82
Ciencias: Área Matemática Educativa	8	7	0	0	15
Docencia de la Matemática	10	6	0	0	16
Innovación de la Práctica Docente	8	0	0	0	8
Matemáticas Aplicadas	8	4	0	0	12
Ciencias Matemáticas – Acapulco	5	8	0	0	13
Métodos Estadísticos Aplicados - Ext. Acapulco	10	8	0	0	18
Facultad de Medicina	8	0	0	0	8
Calidad de la Atención Médica	8	0	0	0	8
Facultad de Medicina Veterinaria y Zootecnia 2	5	4	0	0	9
Producción de Bovinos en el Trópico	5	4	0	0	9
Facultad de Turismo – Acapulco	13	12	0	0	25
Ciencias: Gestión Sustentable del Turismo	13	12	0	0	25
Instituto Internacional de Estudios Políticos Avanzados	21	35	0	0	56
Ciencias Políticas	21	35	0	0	56
Especialidad	95	54	0	0	149
Facultad de Enfermería Núm. 2	68	54	0	0	122
Cuidados Intensivos	28	19	0	0	47
Enfermería Médico Quirúrgica	31	28	0	0	59
Gestión y Docencia en Enfermería	9	7	0	0	16
Facultad de Medicina	27	0	0	0	27
Ciencias Forenses	27	0	0	0	27



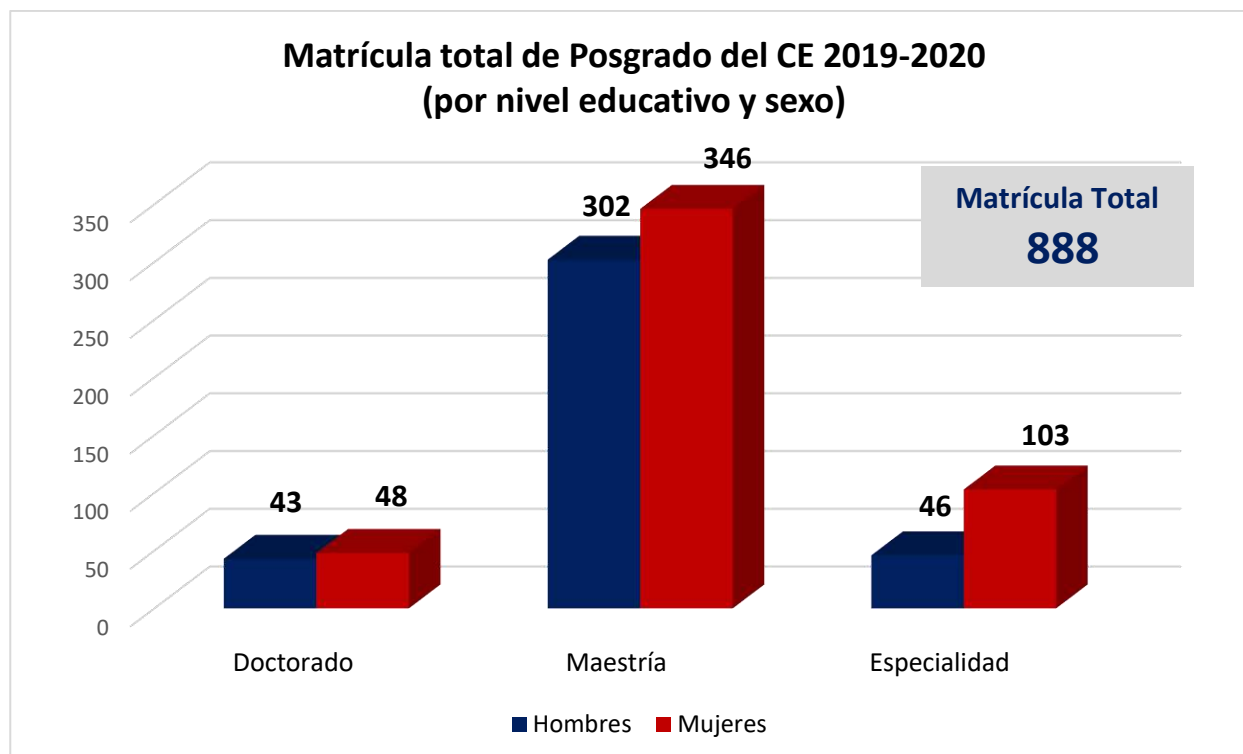
Matrícula por unidad académica, programa educativo y sexo Nivel Posgrado

Nivel educativo / Programa educativo	Hombres	%	Mujeres	%	Total	%
Total	391	44.03	497	55.97	888	100.00
Doctorado	43	4.84	48	5.41	91	10.25
Centro de Ciencias del Desarrollo Regional	25	2.82	27	3.04	52	5.86
Ciencias Ambientales	25	2.82	27	3.04	52	5.86
Facultad de Ciencias Químico Biológicas	7	0.79	15	1.69	22	2.48
Ciencias Biomédicas	7	0.79	15	1.69	22	2.48
Facultad de Matemáticas	10	1.13	6	0.68	16	1.80
Ciencias con Especialidad en Matemática Educativa	10	1.13	6	0.68	16	1.80
Instituto Internacional de Estudios Políticos Avanzados	1	0.11	0	0.00	1	0.11
Ciencias Políticas	1	0.11	0	0.00	1	0.11
Maestría	302	34.01	346	38.96	648	72.97
Centro de Estudios de Posgrado e Investigación	16	1.80	18	2.03	34	3.83
Competitividad y Sustentabilidad	16	1.80	18	2.03	34	3.83
Centro de Gestión del Desarrollo	8	0.90	18	2.03	26	2.93
Gestión para el Desarrollo Sustentable	8	0.90	18	2.03	26	2.93
Centro de Investigación de Enfermedades Tropicales	4	0.45	17	1.91	21	2.36
Ciencias en Epidemiología	4	0.45	17	1.91	21	2.36
Centro de Investigación y Posgrado en Estudios Socioterritoriales	14	1.58	13	1.46	27	3.04
Ciencias: Territorio y Sustentabilidad Social	13	1.46	13	1.46	26	2.93
Estudios Socioterritoriales	1	0.11	0	0.00	1	0.11
Facultad de Arquitectura y Urbanismo	19	2.14	13	1.46	32	3.60
Arquitectura, Diseño y Urbanismo	19	2.14	13	1.46	32	3.60
Facultad de Ciencias Agropecuarias y Ambientales	9	1.01	11	1.24	20	2.25
Ciencias Agropecuarias y Gestión Local	9	1.01	11	1.24	20	2.25
Facultad de Ciencias Químico Biológicas	21	2.36	36	4.05	57	6.42
Biociencias	8	0.90	17	1.91	25	2.82
Ciencias Biomédicas	13	1.46	19	2.14	32	3.60
Facultad de Comunicación y Mercadotecnia	27	3.04	36	4.05	63	7.09
Comunicación Estratégica y Relaciones Públicas	25	2.82	33	3.72	58	6.53
Comunicación y Relaciones Públicas	2	0.23	3	0.34	5	0.56
Facultad de Contaduría y Administración	7	0.79	10	1.13	17	1.91
Impuestos	7	0.79	10	1.13	17	1.91
Facultad de Derecho	37	4.17	39	4.39	76	8.56
Derecho – Chilpancingo	16	1.80	21	2.36	37	4.17
Derecho Electoral	21	2.36	18	2.03	39	4.39
Facultad de Ecología Marina	15	1.69	30	3.38	45	5.07
Recursos Naturales y Ecología	15	1.69	30	3.38	45	5.07
Facultad de Filosofía y Letras	11	1.24	18	2.03	29	3.27
Humanidades	11	1.24	18	2.03	29	3.27
Facultad de Ingeniería	12	1.35	9	1.01	21	2.36
Ingeniería para la Innovación y Desarrollo Tecnológico	12	1.35	9	1.01	21	2.36

Matrícula por unidad académica, programa educativo y sexo
Nivel Posgrado

(continuación)

Nivel educativo / Programa educativo	Hombres	%	Mujeres	%	Total	%
Facultad de Matemáticas	46	5.18	36	4.05	82	9.23
Ciencias: Área Matemática Educativa	8	0.90	7	0.79	15	1.69
Docencia de la Matemática	11	1.24	5	0.56	16	1.80
Innovación de la Práctica Docente	2	0.23	6	0.68	8	0.90
Matemáticas Aplicadas	10	1.13	2	0.23	12	1.35
Ciencias Matemáticas - Ext. Acapulco	7	0.79	6	0.68	13	1.46
Métodos Estadísticos Aplicados - Ext. Acapulco	8	0.90	10	1.13	18	2.03
Facultad de Medicina	4	0.45	4	0.45	8	0.90
Calidad de la Atención Médica	4	0.45	4	0.45	8	0.90
Facultad de Medicina Veterinaria y Zootecnia 2	9	1.01	0	0.00	9	1.01
Producción de Bovinos en el Trópico	9	1.01	0	0.00	9	1.01
Facultad de Turismo - Acapulco	11	1.24	14	1.58	25	2.82
Ciencias: Gestión Sustentable del Turismo	11	1.24	14	1.58	25	2.82
Instituto Internacional de Estudios Políticos Avanzados	32	3.60	24	2.70	56	6.31
Ciencias Políticas	32	3.60	24	2.70	56	6.31
Especialidad	46	5.18	103	11.60	149	16.78
Facultad de Enfermería Núm. 2	32	3.60	90	10.14	122	13.74
Cuidados Intensivos	17	1.91	30	3.38	47	5.29
Enfermería Médico Quirúrgica	13	1.46	46	5.18	59	6.64
Gestión y Docencia en Enfermería	2	0.23	14	1.58	16	1.80
Facultad de Medicina	14	1.58	13	1.46	27	3.04
Ciencias Forenses	14	1.58	13	1.46	27	3.04



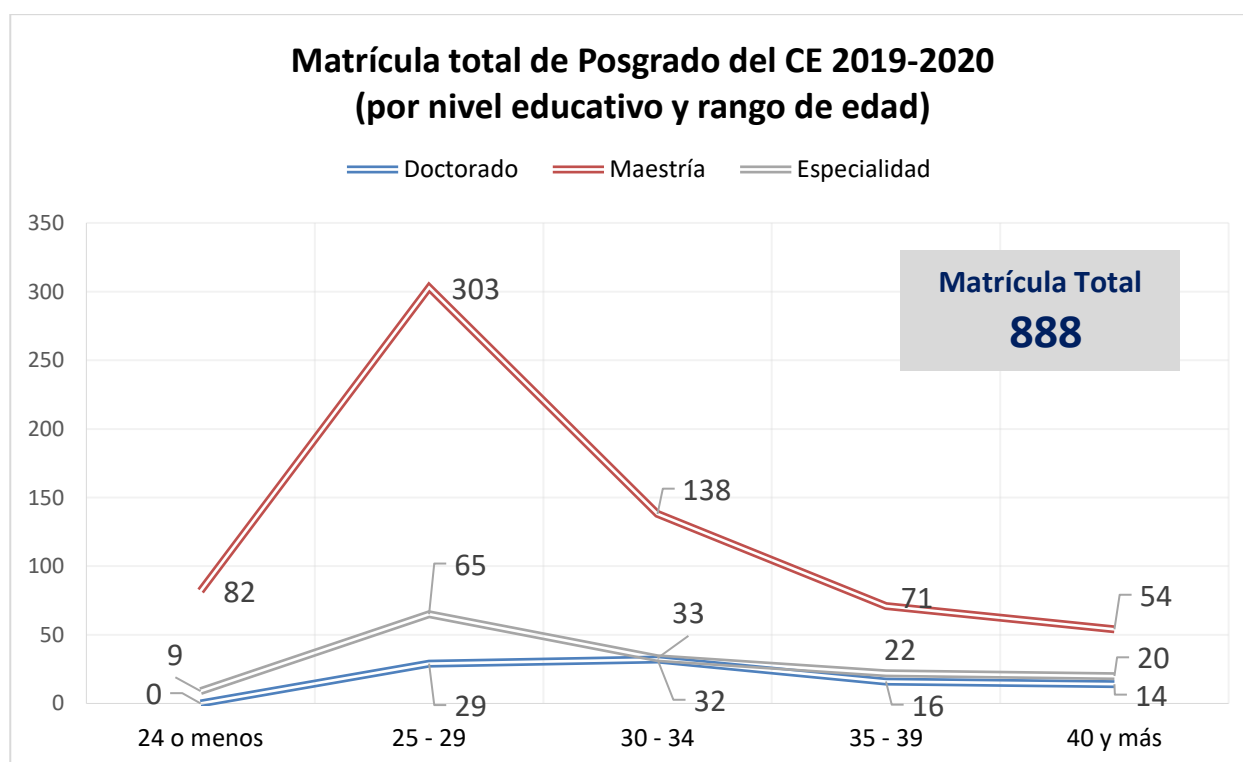
Matrícula por unidad académica, programa educativo y rango de edad Nivel Posgrado

Nivel educativo / Programa educativo	Rango de edad (Años)					Total
	24 o menos	25 - 29	30 - 34	35 - 39	40 y más	
Total	91	397	203	109	88	888
Doctorado	0	29	32	16	14	91
Centro de Ciencias del Desarrollo Regional	0	11	18	12	11	52
Ciencias Ambientales	0	11	18	12	11	52
Facultad de Ciencias Químico Biológicas	0	11	10	1	0	22
Ciencias Biomédicas	0	11	10	1	0	22
Facultad de Matemáticas	0	7	4	3	2	16
Ciencias con Especialidad en Matemática Educativa	0	7	4	3	2	16
Instituto Internacional de Estudios Políticos Avanzados	0	0	0	0	1	1
Ciencias Políticas	0	0	0	0	1	1
Maestría	82	303	138	71	54	648
Centro de Estudios de Posgrado e Investigación	3	13	10	3	5	34
Competitividad y Sustentabilidad	3	13	10	3	5	34
Centro de Gestión del Desarrollo	3	11	9	3	0	26
Gestión para el Desarrollo Sustentable	3	11	9	3	0	26
Centro de Investigación de Enfermedades Tropicales	0	7	5	6	3	21
Ciencias en Epidemiología	0	7	5	6	3	21
Centro de Investigación y Posgrado en Estudios Socioterritoriales	1	12	7	5	2	27
Ciencias: Territorio y Sustentabilidad Social	1	12	7	5	1	26
Estudios Socioterritoriales	0	0	0	0	1	1
Facultad de Arquitectura y Urbanismo	1	22	6	0	3	32
Arquitectura, Diseño y Urbanismo	1	22	6	0	3	32
Facultad de Ciencias Agropecuarias y Ambientales	0	16	2	1	1	20
Ciencias Agropecuarias y Gestión Local	0	16	2	1	1	20
Facultad de Ciencias Químico Biológicas	16	38	2	1	0	57
Biociencias	4	18	2	1	0	25
Ciencias Biomédicas	12	20	0	0	0	32
Facultad de Comunicación y Mercadotecnia	9	27	15	6	6	63
Comunicación Estratégica y Relaciones Públicas	9	25	14	5	5	58
Comunicación y Relaciones Públicas	0	2	1	1	1	5
Facultad de Contaduría y Administración	2	8	4	3	0	17
Impuestos	2	8	4	3	0	17
Facultad de Derecho	6	28	19	9	14	76
Derecho - Chilpancingo	1	23	8	3	2	37
Derecho Electoral	5	5	11	6	12	39
Facultad de Ecología Marina	14	22	7	2	0	45
Recursos Naturales y Ecología	14	22	7	2	0	45
Facultad de Filosofía y Letras	4	17	3	3	2	29
Humanidades	4	17	3	3	2	29
Facultad de Ingeniería	2	13	3	3	0	21
Ingeniería para la Innovación y Desarrollo Tecnológico	2	13	3	3	0	21

Matrícula por unidad académica, programa educativo y rango de edad
Nivel Posgrado

(continuación)

Nivel educativo / Programa educativo	Rango de edad (Años)					Total
	24 o menos	25 - 29	30 - 34	35 - 39	40 y más	
Facultad de Matemáticas	12	33	20	13	4	82
Ciencias: Área Matemática Educativa	6	4	5	0	0	15
Docencia de la Matemática	0	5	3	6	2	16
Innovación de la Práctica Docente	0	4	2	2	0	8
Matemáticas Aplicadas	4	7	1	0	0	12
Ciencias Matemáticas - Ext. Acapulco	1	9	2	1	0	13
Métodos Estadísticos Aplicados - Ext. Acapulco	1	4	7	4	2	18
Facultad de Medicina	0	2	4	0	2	8
Calidad de la Atención Médica	0	2	4	0	2	8
Facultad de Medicina Veterinaria y Zootecnia 2	1	2	2	3	1	9
Producción de Bovinos en el Trópico	1	2	2	3	1	9
Facultad de Turismo - Acapulco	5	12	6	1	1	25
Ciencias: Gestión Sustentable del Turismo	5	12	6	1	1	25
Instituto Internacional de Estudios Políticos Avanzados	3	20	14	9	10	56
Ciencias Políticas	3	20	14	9	10	56
Especialidad	9	65	33	22	20	149
Facultad de Enfermería Núm. 2	9	60	28	9	16	122
Cuidados Intensivos	2	25	13	6	1	47
Enfermería Médico Quirúrgica	5	32	12	1	9	59
Gestión y Docencia en Enfermería	2	3	3	2	6	16
Facultad de Medicina	0	5	5	13	4	27
Ciencias Forenses	0	5	5	13	4	27



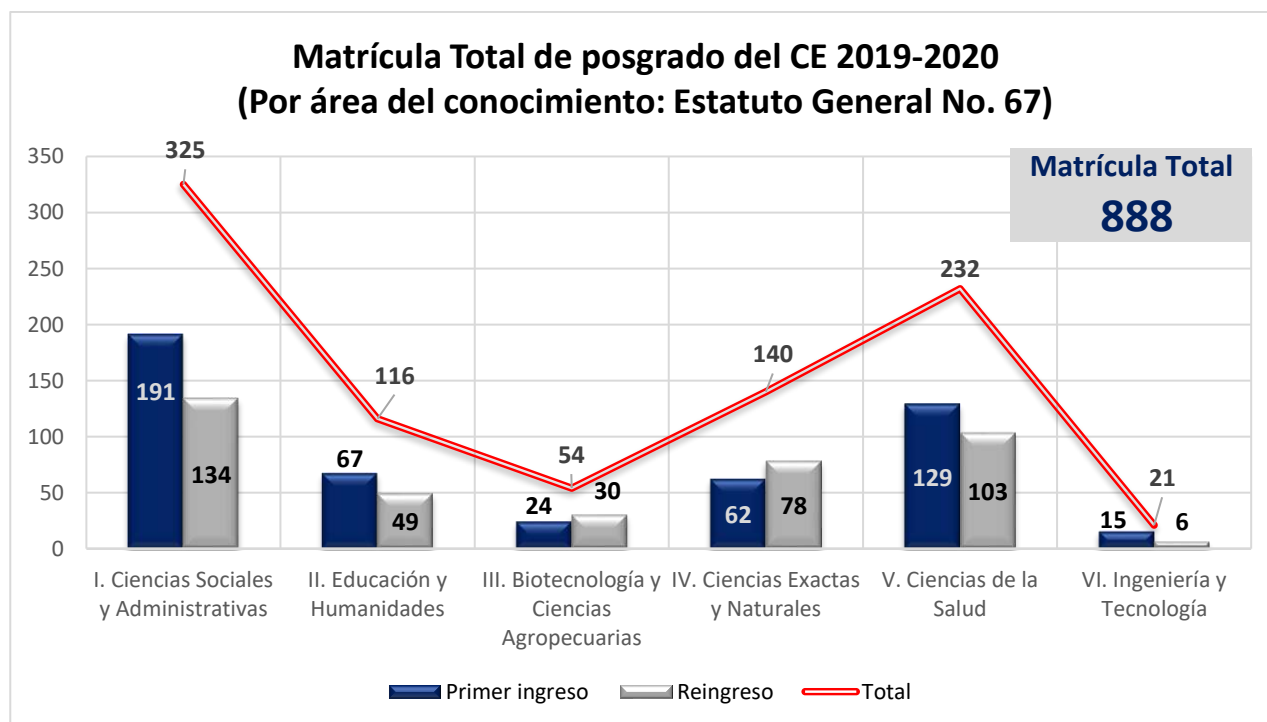
Matrícula por área del conocimiento: Estatuto General UAGro No. 67 Nivel Posgrado

Área del conocimiento Unidad académica / Programa educativo	Primer ingreso			Reingreso			Matrícula			%
	Hombres	Mujeres	Total	Hombres	Mujeres	Total	Hombres	Mujeres	Total	
I. Ciencias Sociales y Administrativas	87	104	191	66	68	134	153	172	325	36.60
Centro de Estudios de Posgrado e Investigación	8	9	17	8	9	17	16	18	34	
Maestría en Competitividad y Sustentabilidad	8	9	17	8	9	17	16	18	34	
Centro de Gestión del Desarrollo	5	10	15	3	8	11	8	18	26	
Maestría en Gestión para el Desarrollo Sustentable	5	10	15	3	8	11	8	18	26	
Centro de Investigación y Posgrado en Estudios Socioterritoriales	6	6	12	8	7	15	14	13	27	
Maestría en Ciencias: Territorio y Sustentabilidad Social	6	6	12	7	7	14	13	13	26	
Maestría en Estudios Socioterritoriales	0	0	0	1	0	1	1	0	1	
Facultad de Comunicación y Mercadotecnia	16	23	39	11	13	24	27	36	63	
Maestría en Comunicación Estratégica y Relaciones Públicas	16	23	39	9	10	19	25	33	58	
Maestría en Comunicación y Relaciones Públicas	0	0	0	2	3	5	2	3	5	
Facultad de Contaduría y Administración	6	7	13	1	3	4	7	10	17	
Maestría en Impuestos	6	7	13	1	3	4	7	10	17	
Facultad de Derecho	31	30	61	6	9	15	37	39	76	
Maestría en Derecho - Chilpancingo	10	12	22	6	9	15	16	21	37	
Maestría en Derecho Electoral	21	18	39	0	0	0	21	18	39	
Facultad de Turismo - Acapulco	6	7	13	5	7	12	11	14	25	
Maestría en Ciencias: Gestión Sustentable del Turismo	6	7	13	5	7	12	11	14	25	
Instituto Internacional de Estudios Políticos Avanzados	9	12	21	24	12	36	33	24	57	
Doctorado en Ciencias Políticas	0	0	0	1	0	1	1	0	1	
Maestría en Ciencias Políticas	9	12	21	23	12	35	32	24	56	
II. Educación y Humanidades	34	33	67	27	22	49	61	55	116	13.06
Facultad de Arquitectura y Urbanismo	10	7	17	9	6	15	19	13	32	
Maestría en Arquitectura, Diseño y Urbanismo	10	7	17	9	6	15	19	13	32	
Facultad de Filosofía y Letras	7	11	18	4	7	11	11	18	29	
Maestría en Humanidades	7	11	18	4	7	11	11	18	29	
Facultad de Matemáticas	17	15	32	14	9	23	31	24	55	
Doctorado en Ciencias con Especialidad en Matemática Educativa	3	3	6	7	3	10	10	6	16	
Maestría en Ciencias: Área Matemática Educativa	5	3	8	3	4	7	8	7	15	
Maestría en Docencia de la Matemática	7	3	10	4	2	6	11	5	16	
Maestría en Innovación de la Práctica Docente	2	6	8	0	0	0	2	6	8	
III. Biotecnología y Ciencias Agropecuarias	13	11	24	13	17	30	26	28	54	6.08
Facultad de Ciencias Agropecuarias y Ambientales	4	5	9	5	6	11	9	11	20	
Maestría en Ciencias Agropecuarias y Gestión Local	4	5	9	5	6	11	9	11	20	
Facultad de Ciencias Químico Biológicas	4	6	10	4	11	15	8	17	25	
Maestría en Biociencias	4	6	10	4	11	15	8	17	25	
Facultad de Medicina Veterinaria y Zootecnia 2	5	0	5	4	0	4	9	0	9	
Maestría en Producción de Bovinos en el Trópico	5	0	5	4	0	4	9	0	9	

Matrícula por área del conocimiento: Estatuto General UAGro No. 67 Nivel Posgrado

(continuación)

Área del conocimiento Unidad académica / Programa educativo	Primer ingreso			Reingreso			Matrícula			%
	Hombres	Mujeres	Total	Hombres	Mujeres	Total	Hombres	Mujeres	Total	
IV. Ciencias Exactas y Naturales	27	35	62	38	40	78	65	75	140	15.77
Centro de Ciencias del Desarrollo Regional	8	11	19	17	16	33	25	27	52	
Doctorado en Ciencias Ambientales	8	11	19	17	16	33	25	27	52	
Facultad de Ecología Marina	6	18	24	9	12	21	15	30	45	
Maestría en Recursos Naturales y Ecología	6	18	24	9	12	21	15	30	45	
Facultad de Matemáticas	13	6	19	12	12	24	25	18	43	
Maestría en Ciencias Matemáticas - Acapulco	4	1	5	3	5	8	7	6	13	
Maestría en Matemáticas Aplicadas	4	0	4	6	2	8	10	2	12	
Maestría en Métodos Estadísticos Aplicados	5	5	10	3	5	8	8	10	18	
V. Ciencias de la Salud	42	87	129	32	71	103	74	158	232	26.13
Centro de Investigación de Enfermedades Tropicales	2	11	13	2	6	8	4	17	21	
Maestría en Ciencias en Epidemiología	2	11	13	2	6	8	4	17	21	
Facultad de Ciencias Químico Biológicas	4	10	14	16	24	40	20	34	54	
Doctorado en Ciencias Biomédicas	1	3	4	6	12	18	7	15	22	
Maestría en Ciencias Biomédicas	3	7	10	10	12	22	13	19	32	
Facultad de Enfermería No. 2	18	49	67	14	41	55	32	90	122	
Especialidad en Cuidados Intensivos	9	19	28	8	11	19	17	30	47	
Especialidad en Enfermería Médico Quirúrgica	8	22	30	5	24	29	13	46	59	
Especialidad en Gestión y Docencia en Enfermería	1	8	9	1	6	7	2	14	16	
Facultad de Medicina	18	17	35	0	0	0	18	17	35	
Maestría en Calidad de la Atención Médica	4	4	8	0	0	0	4	4	8	
Especialidad en Ciencias Forenses	14	13	27	0	0	0	14	13	27	
VI. Ingeniería y Tecnología	9	6	15	3	3	6	12	9	21	2.36
Facultad de Ingeniería	9	6	15	3	3	6	12	9	21	
Maestría en Ingeniería para la Innovación y Desarrollo Tecnológico	9	6	15	3	3	6	12	9	21	
Total:	212	276	488	179	221	400	391	497	888	100.00



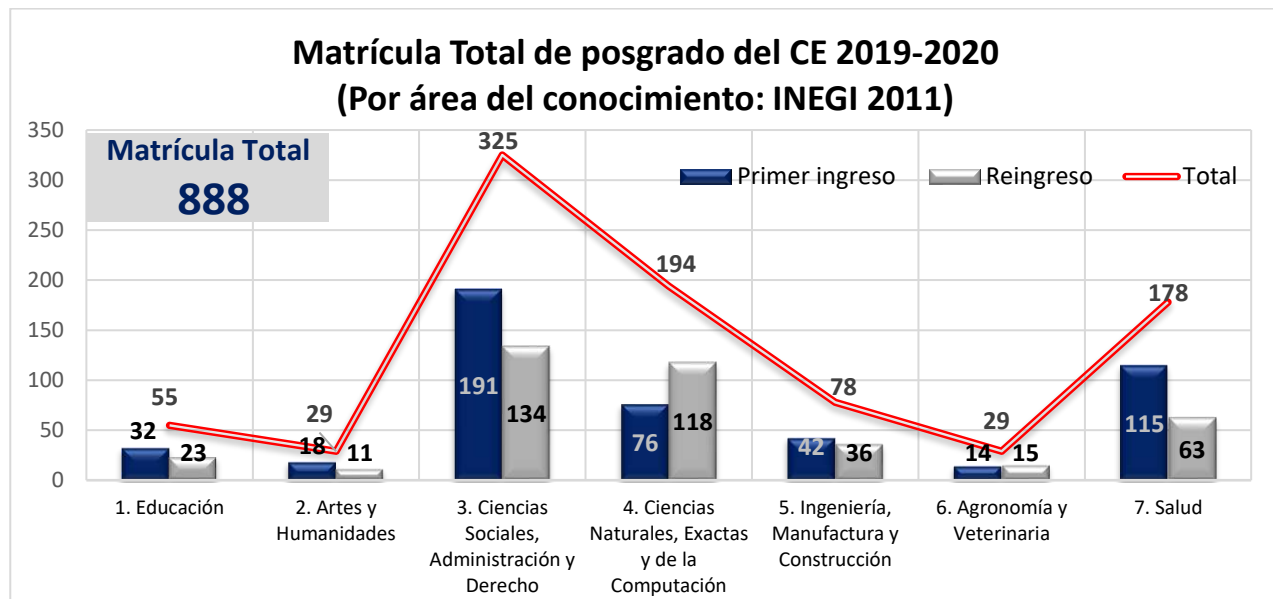
Matrícula por área del conocimiento: INEGI 2011 Nivel Posgrado

Área del conocimiento Unidad académica / Programa educativo	Primer ingreso			Reingreso			Matrícula			%
	Hombres	Mujeres	Total	Hombres	Mujeres	Total	Hombres	Mujeres	Total	
1. Educación	17	15	32	14	9	23	31	24	55	6.19
Facultad de Matemáticas	17	15	32	14	9	23	31	24	55	
Doctorado en Ciencias con Especialidad en Matemática Educativa	3	3	6	7	3	10	10	6	16	
Maestría en Ciencias: Área Matemática Educativa	5	3	8	3	4	7	8	7	15	
Maestría en Docencia de la Matemática	7	3	10	4	2	6	11	5	16	
Maestría en Innovación de la Práctica Docente	2	6	8	0	0	0	2	6	8	
2. Artes y Humanidades	7	11	18	4	7	11	11	18	29	3.27
Facultad de Filosofía y Letras	7	11	18	4	7	11	11	18	29	
Maestría en Humanidades	7	11	18	4	7	11	11	18	29	
3. Ciencias Sociales, Administración y Derecho	87	104	191	66	68	134	153	172	325	36.60
Centro de Estudios de Posgrado e Investigación	8	9	17	8	9	17	16	18	34	
Maestría en Competitividad y Sustentabilidad	8	9	17	8	9	17	16	18	34	
Centro de Gestión del Desarrollo	5	10	15	3	8	11	8	18	26	
Maestría en Gestión para el Desarrollo Sustentable	5	10	15	3	8	11	8	18	26	
Centro de Investigación y Posgrado en Estudios Socioterritoriales	6	6	12	8	7	15	14	13	27	
Maestría en Ciencias: Territorio y Sustentabilidad Social	6	6	12	7	7	14	13	13	26	
Maestría en Estudios Socioterritoriales	0	0	0	1	0	1	1	0	1	
Facultad de Comunicación y Mercadotecnia	16	23	39	11	13	24	27	36	63	
Maestría en Comunicación Estratégica y Relaciones Públicas	16	23	39	9	10	19	25	33	58	
Maestría en Comunicación y Relaciones Públicas	0	0	0	2	3	5	2	3	5	
Facultad de Contaduría y Administración	6	7	13	1	3	4	7	10	17	
Maestría en Impuestos	6	7	13	1	3	4	7	10	17	
Facultad de Derecho	31	30	61	6	9	15	37	39	76	
Maestría en Derecho - Chilpancingo	10	12	22	6	9	15	16	21	37	
Maestría en Derecho Electoral	21	18	39	0	0	0	21	18	39	
Facultad de Turismo - Acapulco	6	7	13	5	7	12	11	14	25	
Maestría en Ciencias: Gestión Sustentable del Turismo	6	7	13	5	7	12	11	14	25	
Instituto Internacional de Estudios Políticos Avanzados	9	12	21	24	12	36	33	24	57	
Doctorado en Ciencias Políticas	0	0	0	1	0	1	1	0	1	
Maestría en Ciencias Políticas	9	12	21	23	12	35	32	24	56	
4. Ciencias Naturales, Exactas y de la Computación	31	45	76	54	64	118	85	109	194	21.85
Centro de Ciencias del Desarrollo Regional	8	11	19	17	16	33	25	27	52	
Doctorado en Ciencias Ambientales	8	11	19	17	16	33	25	27	52	
Facultad de Ciencias Químico Biológicas	4	10	14	16	24	40	20	34	54	
Doctorado en Ciencias Biomédicas	1	3	4	6	12	18	7	15	22	
Maestría en Ciencias Biomédicas	3	7	10	10	12	22	13	19	32	
Facultad de Ecología Marina	6	18	24	9	12	21	15	30	45	
Maestría en Recursos Naturales y Ecología	6	18	24	9	12	21	15	30	45	

Matrícula por área del conocimiento: INEGI 2011
Nivel Posgrado

(continuación)

Área del conocimiento Unidad académica / Programa educativo	Primer ingreso			Reingreso			Matrícula			
	Hombres	Mujeres	Total	Hombres	Mujeres	Total	Hombres	Mujeres	Total	%
Facultad de Matemáticas	13	6	19	12	12	24	25	18	43	
Maestría en Ciencias Matemáticas - Acapulco	4	1	5	3	5	8	7	6	13	
Maestría en Matemáticas Aplicadas	4	0	4	6	2	8	10	2	12	
Maestría en Métodos Estadísticos Aplicados	5	5	10	3	5	8	8	10	18	
5. Ingeniería, Manufactura y Construcción	23	19	42	16	20	36	39	39	78	8.78
Facultad de Arquitectura y Urbanismo	10	7	17	9	6	15	19	13	32	
Maestría en Arquitectura, Diseño y Urbanismo	10	7	17	9	6	15	19	13	32	
Facultad de Ciencias Químico Biológicas	4	6	10	4	11	15	8	17	25	
Maestría en Biociencias	4	6	10	4	11	15	8	17	25	
Facultad de Ingeniería	9	6	15	3	3	6	12	9	21	
Maestría en Ingeniería para la Innovación y Desarrollo Tecnológico	9	6	15	3	3	6	12	9	21	
6. Agronomía y Veterinaria	9	5	14	9	6	15	18	11	29	3.27
Facultad de Ciencias Agropecuarias y Ambientales	4	5	9	5	6	11	9	11	20	
Maestría en Ciencias Agropecuarias y Gestión Local	4	5	9	5	6	11	9	11	20	
Facultad de Medicina Veterinaria y Zootecnia 2	5	0	5	4	0	4	9	0	9	
Maestría en Producción de Bovinos en el Trópico	5	0	5	4	0	4	9	0	9	
7. Salud	38	77	115	16	47	63	54	124	178	20.05
Centro de Investigación de Enfermedades Tropicales	2	11	13	2	6	8	4	17	21	
Maestría en Ciencias en Epidemiología	2	11	13	2	6	8	4	17	21	
Facultad de Enfermería No. 2	18	49	67	14	41	55	32	90	122	
Especialidad en Cuidados Intensivos	9	19	28	8	11	19	17	30	47	
Especialidad en Enfermería Médico Quirúrgica	8	22	30	5	24	29	13	46	59	
Especialidad en Gestión y Docencia en Enfermería	1	8	9	1	6	7	2	14	16	
Facultad de Medicina	18	17	35	0	0	0	18	17	35	
Maestría en Calidad de la Atención Médica	4	4	8	0	0	0	4	4	8	
Especialidad en Ciencias Forenses	14	13	27	0	0	0	14	13	27	
Total:	212	276	488	179	221	400	391	497	888	100.00



Tasa de crecimiento de la matrícula por unidad académica y programa educativo Nivel Posgrado

Unidad académica / Programa educativo	Ciclo escolar		Crecimiento	%
	2018 - 2019	2019 - 2020		
Total	765	888	123	16.08
<i>Doctorado</i>	101	91	-10	-9.90
Centro de Ciencias del Desarrollo Regional	51	52	1	1.96
Ciencias Ambientales	51	52	1	1.96
Centro de Gestión del Desarrollo	7	0	-7	-100.00
Desarrollo Regional	7	0	-7	-100.00
Facultad de Ciencias Químico Biológicas	19	22	3	15.79
Ciencias Biomédicas	19	22	3	15.79
Facultad de Matemáticas	19	16	-3	-15.79
Ciencias con Especialidad en Matemática Educativa	19	16	-3	-15.79
Instituto Internacional de Estudios Políticos Avanzados	5	1	-4	-80.00
Investigación en Ciencias Políticas	5	1	-4	-80.00
<i>Maestría</i>	547	648	101	18.46
Centro de Estudios de Posgrado e Investigación	39	34	-5	-12.82
Competitividad y Sustentabilidad	39	34	-5	-12.82
Centro de Gestión del Desarrollo	27	26	-1	-3.70
Gestión para el Desarrollo Sustentable	27	26	-1	-3.70
Centro de Investigación de Enfermedades Tropicales	24	21	-3	-12.50
Ciencias en Epidemiología	24	21	-3	-12.50
Centro de Investigación y Posgrado en Estudios Socioterritoriales	27	27	0	0.00
Ciencias: Territorio y Sustentabilidad Social	26	26	0	0.00
Estudios Socioterritoriales	1	1	0	0.00
Facultad de Arquitectura y Urbanismo	25	32	7	28.00
Arquitectura, Diseño y Urbanismo	25	32	7	28.00
Facultad de Ciencias Agropecuarias y Ambientales	21	20	-1	-4.76
Ciencias Agropecuarias y Gestión Local	21	20	-1	-4.76
Facultad de Ciencias Químico Biológicas	64	57	-7	-10.94
Biociencias	23	25	2	8.70
Ciencias Biomédicas	41	32	-9	-21.95
Facultad de Comunicación y Mercadotecnia	65	63	-2	-3.08
Comunicación Estratégica y Relaciones Públicas	37	58	21	56.76
Comunicación y Relaciones Públicas	28	5	-23	-82.14

Tasa de crecimiento de la matrícula por unidad académica y programa educativo
Nivel Posgrado

(continuación)

Unidad académica / Programa educativo	Ciclo escolar		Crecimiento	%
	2018 - 2019	2019 - 2020		
Facultad de Contaduría y Administración	9	17	8	88.89
Impuestos	9	17	8	88.89
Facultad de Derecho	30	76	46	153.33
Derecho - Chilpancingo	30	37	7	23.33
Derecho Electoral	0	39	39	100.00
Facultad de Ecología Marina	38	45	7	18.42
Recursos Naturales y Ecología	38	45	7	18.42
Facultad de Filosofía y Letras	18	29	11	61.11
Humanidades	18	29	11	61.11
Facultad de Ingeniería	18	21	3	16.67
Construcción	3	0	-3	-100.00
Ingeniería para la Innovación y Desarrollo Tecnológico	15	21	6	40.00
Facultad de Lenguas Extranjeras	13	0	-13	-100.00
Docencia del Idioma Inglés	13	0	-13	-100.00
Facultad de Matemáticas	68	82	14	20.59
Ciencias: Área Matemática Educativa	16	15	-1	-6.25
Docencia de la Matemática	11	16	5	45.45
Innovación de la Práctica Docente	0	8	8	100.00
Matemáticas Aplicadas	11	12	1	9.09
Ciencias Matemáticas - Ext. Acapulco	14	13	-1	-7.14
Métodos Estadísticos Aplicados - Ext. Acapulco	16	18	2	12.50
Facultad de Medicina	0	8	8	100.00
Calidad de la Atención Médica	0	8	8	100.00
Facultad de Medicina Veterinaria y Zootecnia 2	6	9	3	50.00
Producción de Bovinos en el Trópico	6	9	3	50.00
Facultad de Turismo – Acapulco	20	25	5	25.00
Ciencias: Gestión Sustentable del Turismo	20	25	5	25.00
Instituto Internacional de Estudios Políticos Avanzados	35	56	21	60.00
Ciencias Políticas	35	56	21	60.00
Especialidad	117	149	32	27.35
Facultad de Enfermería Núm. 2	117	122	5	4.27
Cuidados Intensivos	40	47	7	17.50
Enfermería Médico Quirúrgica	57	59	2	3.51
Gestión y Docencia en Enfermería	20	16	-4	-20.00
Facultad de Medicina	0	27	27	100.00
Ciencias Forenses	0	27	27	100.00

Eficiencia terminal por unidad académica y programa educativo Nivel Posgrado

Unidad académica /Programa educativo	Nuevo ingreso*	Egresados 2018 - 2019	Eficiencia terminal
Posgrado	335	251	74.93
Doctorado			
Centro de Ciencias del Desarrollo Regional	15	0	0.00
Ciencias Ambientales	15	0	0.00
Centro de Gestión del Desarrollo	7	0	0.00
Desarrollo Regional	7	0	0.00
Facultad de Ciencias Químico Biológicas	1	1	100.00
Ciencias Biomédicas	1	1	100.00
Facultad de Matemáticas	9	9	100.00
Ciencias con Especialidad en Matemática Educativa	9	9	100.00
Maestría			
Centro de Estudios de Posgrado e Investigación	18	17	94.44
Competitividad y Sustentabilidad	18	17	94.44
Centro de Gestión del Desarrollo	16	14	87.50
Gestión para el Desarrollo Sustentable	16	14	87.50
Centro de Investigación de Enfermedades Tropicales	15	8	53.33
Ciencias en Epidemiología	15	8	53.33
Centro de Investigación y Posgrado en Estudios Socioterritoriales	12	11	91.67
Ciencias: Territorio y Sustentabilidad Social	12	11	91.67
Facultad de Arquitectura y Urbanismo	13	10	76.92
Arquitectura, Diseño y Urbanismo	13	10	76.92
Facultad de Ciencias Agropecuarias y Ambientales	10	10	100.00
Ciencias Agropecuarias y Gestión Local	10	10	100.00
Facultad de Ciencias Químico Biológicas	33	28	84.85
Biociencias	11	8	72.73
Ciencias Biomédicas	22	20	90.91
Facultad de Comunicación y Mercadotecnia	18	18	100.00
Comunicación Estratégica y Relaciones Públicas	18	18	100.00
Facultad de Contaduría y Administración	5	5	100.00
Impuestos	5	5	100.00
Facultad de Derecho	16	0	0.00
Derecho	16	0	0.00
Facultad de Ecología Marina	15	15	100.00
Recursos Naturales y Ecología	15	15	100.00
Facultad de Filosofía y Letras	7	0	0.00
Humanidades	7	0	0.00
Facultad de Ingeniería	10	0	0.00
Ingeniería para la Innovación y Desarrollo Tecnológico	10	0	0.00
Facultad de Lenguas Extranjeras	5	4	80.00
Docencia del Idioma Inglés	5	4	80.00
Facultad de Matemáticas	25	25	100.00
Ciencias: Área Matemática Educativa	9	9	100.00
Docencia de la Matemática	4	4	100.00
Matemáticas Aplicadas	3	3	100.00
Ciencias Matemáticas - Ext. Acapulco	2	2	100.00
Métodos Estadísticos Aplicados - Ext. Acapulco	7	7	100.00
Facultad de Turismo - Acapulco	7	7	100.00
Ciencias: Gestión Sustentable del Turismo	7	7	100.00
Instituto Internacional de Estudios Políticos Avanzados	11	10	90.91
Ciencias Políticas	11	10	90.91
Especialidad			
Facultad de Enfermería No. 2	67	59	88.06
Cuidados Intensivos	21	19	90.48
Enfermería Médico Quirúrgica	30	28	93.33
Gestión y Docencia en Enfermería	16	12	75.00

*Fuente: Dirección General de Planeación y Evaluación Institucional – Dirección de Evaluación y Acreditación - Departamento de Seguimiento de Estudiantes, Egresados y Empleadores y *Anuarios Estadísticos UAGro.*

Evolución de la matrícula escolar de primer ingreso por unidad académica y programa educativo
Nivel Posgrado Período 2010 - 2011 al 2019 - 2020

Nivel educativo Unidad académica / Programa educativo	Ciclo escolar									
	10 - 11	11 - 12	12 - 13	13 - 14	14 - 15	15 - 16	16 - 17	17 - 18	18 - 19	19 - 20
Total	240	519	284	443	277	181	308	341	324	488
Doctorado	34	55	19	38	43	27	25	36	13	29
Centro de Ciencias del Desarrollo Regional	16	23	13	10	0	19	15	14	9	19
Ciencias Ambientales	16	23	13	10	0	19	15	14	9	19
Centro de Estudios de Posgrado e Investigación	0	0	0	11	6	0	0	0	0	0
Administración	0	0	0	11	6	0	0	0	0	0
Centro de Gestión del Desarrollo	17	6	4	6	0	0	0	7	0	0
Desarrollo Regional	17	6	4	6	0	0	0	7	0	0
Centro de Investigación de Enfermedades Tropicales	0	1	2	2	1	0	0	0	0	0
Epidemiología	0	1	2	2	1	0	0	0	0	0
Centro de Investigación y Posgrado en Estudios Socioterritoriales	0	20	0	0	21	0	0	0	0	0
Ciencias Sociales – Ext. Acapulco	0	20	0	0	21	0	0	0	0	0
Facultad de Ciencias Químico Biológicas	1	5	0	0	2	4	1	8	1	4
Ciencias Biomédicas	1	5	0	0	2	4	1	8	1	4
Facultad de Matemáticas	0	0	0	0	0	4	9	7	3	6
Ciencias con Especialidad en Matemática Educativa	0	0	0	0	0	4	9	7	3	6
Instituto Internacional de Estudios Políticos Avanzados	0	0	0	9	13	0	0	0	0	0
Investigación en Ciencias Políticas	0	0	0	9	13	0	0	0	0	0
Maestría	152	436	240	334	212	154	215	236	252	365
Centro de Ciencias del Desarrollo Regional	0	4	7	3	5	0	0	0	0	0
Desarrollo Regional	-	4	7	3	5	0	0	0	0	0
Centro de Estudios de Posgrado e Investigación	47	46	25	50	57	0	20	18	21	17
Administración	47	46	25	50	57	0	0	0	0	0
Competitividad y Sustentabilidad	-	-	-	-	-	0	20	18	21	17
Centro de Gestión del Desarrollo	-	-	-	-	-	14	14	16	13	15
Gestión para el Desarrollo Sustentable	-	-	-	-	-	14	14	16	13	15
Centro de Investigación de Enfermedades Tropicales	8	19	11	2	18	25	10	15	10	13
Ciencias en Epidemiología	-	-	7	0	5	7	10	15	10	13
Salud Pública	8	19	4	2	13	18	0	0	0	0
Centro de Investigación y Posgrado en Estudios Socioterritoriales	7	13	0	14	7	12	8	12	14	12
Ciencias: Territorio y Sustentabilidad Social	-	-	-	-	7	12	8	12	14	12
Estudios Socioterritoriales	7	13	0	14	0	0	0	0	0	0
Escuela Superior de Ciencias de la Educación	0	57	25	0	0	0	0	0	0	0
Educación Superior	0	57	25	0	0	0	0	0	0	0
Escuela Superior de Ciencias y Tecnologías de la Información	0	18	5	5	11	0	0	0	0	0
Ciencias de la Computación	0	18	5	5	11	0	0	0	0	0
Facultad de Arquitectura y Urbanismo	0	12	5	2	5	9	18	13	14	17
Arquitectura, Diseño y Urbanismo	0	12	5	2	5	9	18	13	14	17
Facultad de Ciencias Agropecuarias y Ambientales	1	6	9	0	0	5	6	10	11	9
Ciencias Agropecuarias y Gestión Local	-	-	-	-	-	5	6	10	11	9
Sistemas de Producción Agropecuaria	1	6	9	0	0	0	0	0	0	0
Facultad de Ciencias Químico Biológicas	10	4	17	15	13	17	4	33	33	20
Biociencias	-	-	-	-	-	-	-	11	14	10
Ciencias Biomédicas	10	4	17	15	13	17	4	22	19	10
Facultad de Comunicación y Mercadotecnia	5	10	24	10	12	0	15	18	19	39
Comunicación Estratégica y Relaciones Públicas	5	10	24	10	12	0	15	18	19	39
Facultad de Contaduría y Administración	22	19	14	13	19	5	6	5	4	13
Impuestos	22	19	14	13	19	5	6	5	4	13

Evolución de la matrícula escolar de primer ingreso por unidad académica y programa educativo Nivel Posgrado Período 2010 - 2011 al 2019 - 2020

(continuación)

Nivel educativo Unidad académica / Programa educativo	Ciclo escolar									
	10 - 11	11 - 12	12 - 13	13 - 14	14 - 15	15 - 16	16 - 17	17 - 18	18 - 19	19 - 20
Facultad de Derecho	0	153	0	142	0	0	17	16	15	61
Derecho - Chilpancingo	0	153	0	142	0	0	17	16	15	22
Derecho Electoral	-	-	-	-	-	-	-	-	-	39
Facultad de Ecología Marina	-	-	-	-	-	-	16	15	22	24
Recursos Naturales y Ecología	-	-	-	-	-	-	16	15	22	24
Facultad de Filosofía y Letras	0	9	14	14	21	19	10	7	11	18
Historia Regional	0	9	14	14	7	0	0	0	0	0
Humanidades	-	-	-	-	14	19	10	7	11	18
Facultad de Ingeniería	21	20	15	19	11	6	10	10	6	15
Computación	8	10	7	12	0	0	0	0	0	0
Construcción	8	9	7	5	0	0	0	0	0	0
Ingeniería para la innovación y Desarrollo Tecnológico	-	-	-	-	11	6	10	10	6	15
Ingeniería Sísmica	5	1	1	2	0	0	0	0	0	0
Facultad de Lenguas Extranjeras	-	-	-	-	11	0	2	5	0	0
Docencia del Idioma Inglés	-	-	-	-	11	0	2	5	0	0
Facultad de Matemáticas	19	41	40	28	22	19	26	25	27	45
Ciencias en Matemática Educativa	15	1	10	8	3	4	9	9	7	8
Docencia de la Matemática	-	29	18	5	11	5	9	4	7	10
Estadística Aplicada	4	6	10	10	7	0	0	0	0	0
Innovación de la Práctica Docente	-	-	-	-	-	-	-	-	-	8
Matemáticas Aplicadas	-	-	-	-	-	0	6	3	2	4
Ciencias Matemáticas - Ext. Acapulco	-	5	2	5	1	10	2	2	3	5
Métodos Estadísticos Aplicados - Ext. Acapulco	-	-	-	-	-	-	-	7	8	10
Escuela Superior de Medicina	-	-	-	-	-	-	4	0	0	8
Calidad de la Atención Médica	-	-	-	-	-	-	4	0	0	8
Facultad de Medicina Veterinaria y Zootecnia 2	-	-	-	-	-	-	-	-	6	5
Producción de Bovinos en el Trópico	-	-	-	-	-	-	-	-	6	5
Facultad de Turismo – Acapulco	6	5	5	0	0	7	14	7	13	13
Ciencias: Gestión Sustentable del Turismo	-	-	5	0	0	7	14	7	13	13
Desarrollo Turístico	6	5	0	0	0	0	0	0	0	0
Instituto Internacional de Estudios Políticos Avanzados	6	0	24	17	0	16	15	11	13	21
Ciencias Políticas	6	0	24	17	0	16	15	11	13	21
Especialidad	54	28	25	71	22	0	68	69	59	94
Facultad de Contaduría y Administración	13	9	6	39	0	0	0	0	0	0
Recursos Humanos	13	9	6	39	0	0	0	0	0	0
Facultad de Enfermería Núm. 2	33	19	19	32	16	0	68	69	59	67
Administración y Docencia en Enfermería	26	15	15	17	10	0	0	0	0	0
Cuidados Intensivos	-	-	-	-	-	-	30	22	21	28
Enfermería en Salud Pública	7	4	4	15	6	0	0	0	0	0
Enfermería Médico Quirúrgica	-	-	-	-	-	-	28	31	30	30
Gestión y Docencia en Enfermería	-	-	-	-	-	-	10	16	8	9
Facultad de Enfermería Núm. 4	8	0	0	0	0	0	0	0	0	0
Enfermería	8	0	0	0	0	0	0	0	0	0
Facultad de Matemáticas	0	0	0	0	6	0	0	0	0	0
Estadística Aplicada	0	0	0	0	6	0	0	0	0	0
Escuela Superior de Medicina	-	-	-	-	-	-	-	-	-	27
Ciencias Forenses	-	-	-	-	-	-	-	-	-	27

Evolución de la matrícula escolar total por unidad académica y programa educativo
Nivel Posgrado Período 2010 - 2011 al 2019 - 2020

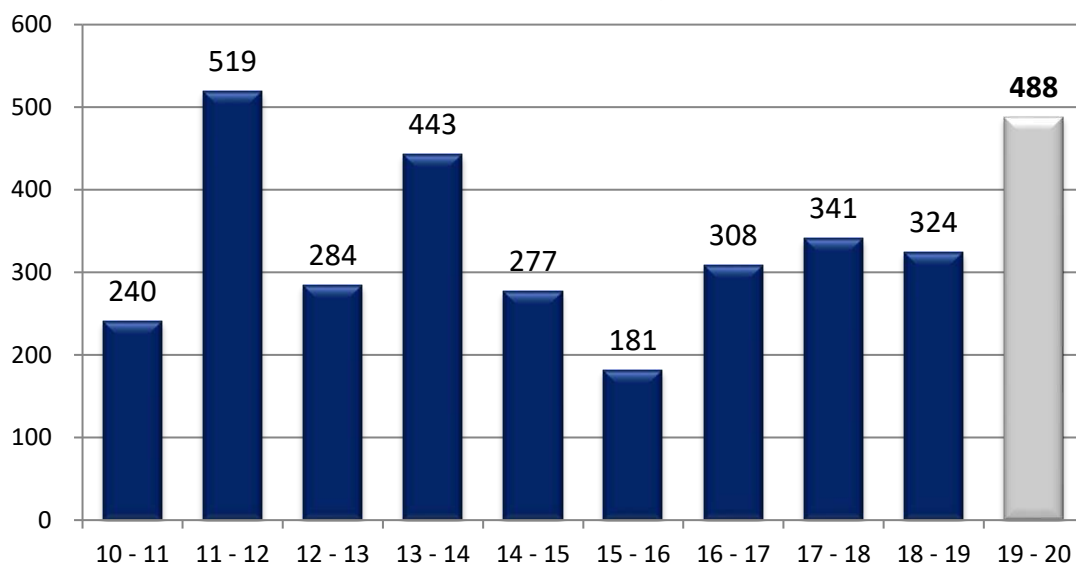
Nivel educativo Unidad académica / Programa educativo	Ciclo escolar									
	10 - 11	11 - 12	12 - 13	13 - 14	14 - 15	15 - 16	16 - 17	17 - 18	18 - 19	19 - 20
Total	907	1,045	887	932	964	590	675	685	765	888
Doctorado	82	126	129	114	146	102	108	86	101	91
Centro de Ciencias del Desarrollo Regional	16	33	47	40	28	22	32	36	51	52
Ciencias Ambientales	16	33	47	40	28	22	32	36	51	52
Centro de Estudios de Posgrado e Investigación	7	7	6	11	6	6	0	1	0	0
Administración	7	7	6	11	6	6	0	1	0	0
Centro de Gestión del Desarrollo	22	16	10	6	7	4	0	7	7	0
Desarrollo Regional	22	16	10	6	7	4	0	7	7	0
Centro de Investigación de Enfermedades Tropicales	0	2	7	4	1	0	0	0	0	0
Epidemiología	0	2	7	4	1	0	0	0	0	0
Centro de Investigación y Posgrado en Estudios Socioterritoriales	0	20	0	14	62	40	32	1	0	0
Ciencias Sociales – Ext. Acapulco	-	20	0	14	62	40	32	1	0	0
Facultad de Ciencias Químico Biológicas	3	10	16	18	12	9	13	21	19	22
Ciencias Biomédicas	3	10	16	18	12	9	13	21	19	22
Facultad de Matemáticas	16	22	22	0	0	4	13	20	19	16
Ciencias con Especialidad en Matemática Educativa	16	22	22	0	0	4	13	20	19	16
Instituto Internacional de Estudios Políticos Avanzados	18	16	21	21	30	17	18	0	5	1
Investigación en Ciencias Políticas	18	16	21	21	30	17	18	0	5	1
Maestría	739	866	677	731	770	488	499	466	547	648
Centro de Ciencias del Desarrollo Regional	0	10	10	13	12	2	0	0	0	0
Desarrollo Regional	0	10	10	13	12	2	0	0	0	0
Centro de Estudios de Posgrado e Investigación	86	88	71	51	99	67	28	26	39	34
Administración	86	88	71	51	99	58	0	0	0	0
Competitividad y Sustentabilidad	-	-	-	-	-	9	28	26	39	34
Centro de Gestión del Desarrollo	0	0	0	0	0	14	28	30	27	26
Gestión para el Desarrollo Sustentable	-	-	-	-	-	14	28	30	27	26
Centro de Investigación de Enfermedades Tropicales	21	28	32	4	25	43	34	24	24	21
Ciencias en Epidemiología	-	-	7	0	9	13	17	24	24	21
Ciencias Médicas	13	-	-	-	-	-	-	-	-	-
Salud Pública	8	28	25	4	16	30	17	0	0	0
Centro de Investigación y Posgrado en Estudios Socioterritoriales	7	13	21	29	11	13	20	21	27	27
Ciencias: Territorio y Sustentabilidad Social	-	-	-	-	7	12	20	20	26	26
Estudios Socioterritoriales	7	13	21	29	4	1	0	1	1	1
Escuela Superior de Ciencias de la Educación	129	139	67	31	25	0	0	0	0	0
Educación Superior	129	139	67	31	25	0	0	0	0	0
Escuela Superior de Ciencias y Tecnologías de la Información	15	31	45	33	19	13	0	0	0	0
Ciencias de la Computación	15	31	45	33	19	13	0	0	0	0
Facultad de Arquitectura y Urbanismo	0	12	16	12	18	21	27	31	25	32
Arquitectura, Diseño y Urbanismo	-	12	16	12	18	21	27	31	25	32
Facultad de Ciencias Agropecuarias y Ambientales	2	9	15	9	0	8	20	15	21	20
Ciencias Agropecuarias y Gestión Local	-	-	-	-	-	8	20	15	21	20
Sistemas de Producción Agropecuaria	2	9	15	9	0	0	0	0	0	0
Facultad de Ciencias Químico Biológicas	28	29	34	30	33	43	60	61	64	57
Biociencias	-	-	-	-	-	11	19	19	23	25
Ciencias Biomédicas	28	29	34	30	33	32	41	42	41	32
Facultad de Comunicación y Mercadotecnia	31	20	39	14	23	5	15	34	65	63
Comunicación Estratégica y Relaciones Públicas	31	20	39	14	23	5	15	34	37	58
Comunicación y Relaciones Públicas	-	-	-	-	-	-	-	-	28	5

Evolución de la **matrícula escolar total** por unidad académica y programa educativo Nivel Posgrado Período 2010 - 2011 al 2019 - 2020

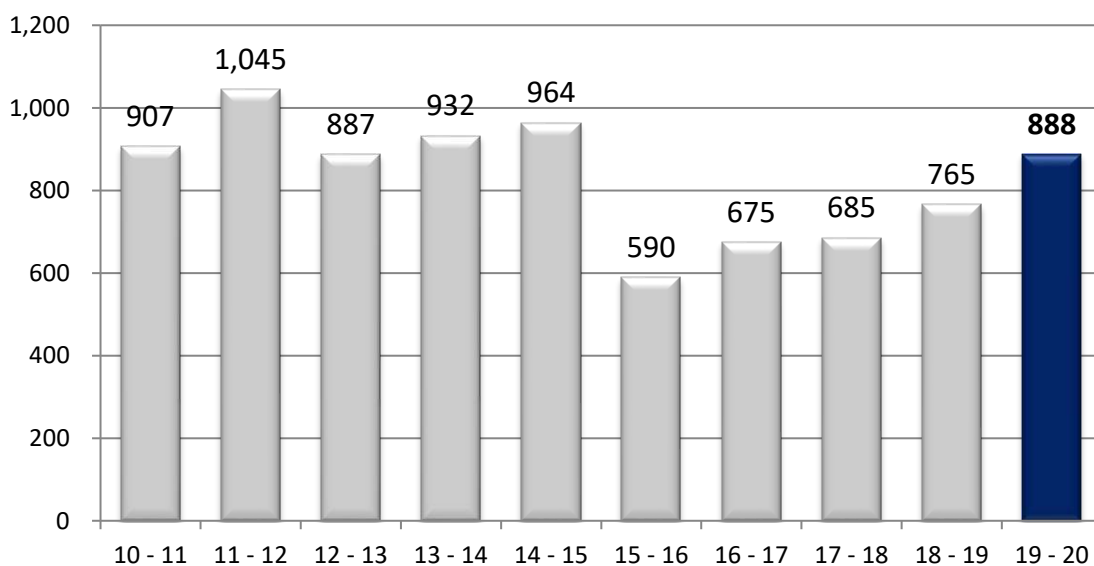
(continuación)

Nivel educativo Unidad académica / Programa educativo	Ciclo escolar									
	10 - 11	11 - 12	12 - 13	13 - 14	14 - 15	15 - 16	16 - 17	17 - 18	18 - 19	19 - 20
Facultad de Contaduría y Administración	47	53	22	42	36	27	11	11	9	17
Impuestos	47	53	22	42	36	27	11	11	9	17
Facultad de Derecho	175	198	67	213	216	0	17	33	30	76
Derecho – Chilpancingo	175	198	67	213	216	0	17	33	30	37
Derecho Electoral	-	-	-	-	-	-	-	-	-	39
Facultad de Ecología Marina	-	-	-	-	-	-	16	26	38	45
Recursos Naturales y Ecología	-	-	-	-	-	-	16	26	38	45
Facultad de Filosofía y Letras	0	18	33	30	49	46	29	17	18	29
Historia Regional	0	18	33	30	35	13	2	0	0	0
Humanidades	-	-	-	-	14	33	27	17	18	29
Facultad de Ingeniería	61	56	44	58	50	26	23	23	18	21
Computación	30	29	25	30	21	12	3	0	0	0
Construcción	21	22	16	23	16	6	3	1	3	0
Ingeniería para la innovación y Desarrollo Tecnológico	-	-	-	-	11	6	16	22	15	21
Ingeniería Sísmica	10	5	3	5	2	2	1	0	0	0
Facultad de Lenguas Extranjeras	-	-	-	-	14	13	12	15	13	0
Docencia del Idioma Inglés	-	-	-	-	14	13	12	15	13	0
Facultad de Matemáticas	88	97	107	88	53	54	57	69	68	82
Ciencias en Matemática Educativa	75	40	21	24	12	7	15	21	16	15
Docencia de la Matemática	-	30	54	36	17	15	11	12	11	16
Estadística Aplicada	13	17	18	20	18	9	0	0	0	0
Innovación de la Práctica Docente	-	-	-	-	-	-	-	-	-	8
Matemáticas Aplicadas	-	-	-	-	-	9	13	19	11	12
Ciencias Matemáticas - Ext. Acapulco	-	10	14	8	6	14	18	10	14	13
Métodos Estadísticos Aplicados - Ext. Acapulco	-	-	-	-	-	-	-	7	16	18
Escuela Superior de Medicina	-	-	-	-	-	4	0	0	0	8
Calidad de la Atención Médica	-	-	-	-	-	4	0	0	0	8
Facultad de Medicina Veterinaria y Zootecnia 2	-	-	-	-	-	-	-	-	6	9
Producción de Bovinos en el Trópico	-	-	-	-	-	-	-	-	6	9
Facultad de Turismo – Acapulco	16	28	14	0	18	27	20	7	20	25
Ciencias: Gestión Sustentable del Turismo	-	-	5	0	18	27	20	7	20	25
Desarrollo Turístico	16	28	9	0	0	0	0	0	0	0
Instituto Internacional de Estudios Políticos Avanzados	33	37	40	74	69	66	78	23	35	56
Ciencias Políticas	33	37	40	74	69	66	78	23	35	56
Especialidad	86	53	81	87	48	0	68	133	117	149
Facultad de Contaduría y Administración	16	14	9	39	0	0	0	0	0	0
Recursos Humanos	16	14	9	39	0	0	0	0	0	0
Facultad de Enfermería Núm. 2	40	39	63	47	42	0	68	133	117	122
Administración y Docencia en Enfermería	33	24	48	28	32	0	0	0	0	0
Cuidados Intensivos	-	-	-	-	-	-	30	52	40	47
Enfermería en Salud Pública	7	15	15	19	10	0	0	0	0	0
Enfermería Médico Quirúrgica	-	-	-	-	-	-	28	57	57	59
Gestión y Docencia en Enfermería	-	-	-	-	-	-	10	24	20	16
Facultad de Enfermería Núm. 4	8	0	0	0	0	0	0	0	0	0
Enfermería	8	0	0	0	0	0	0	0	0	0
Facultad de Matemáticas	0	0	9	1	6	0	0	0	0	0
Estadística Aplicada	0	0	9	1	6	0	0	0	0	0
Escuela Superior de Medicina	22	0	0	0	0	0	0	0	0	27
Ciencias Forenses	-	-	-	-	-	-	-	-	-	27
Medicina Familiar	22	0	0	0	0	0	0	0	0	0

Evolución de la matrícula escolar de primer ingreso
Ciclos Escolares 2010 - 2011 al 2019 - 2020
Nivel Posgrado



Evolución de la matrícula escolar total
Ciclos Escolares 2010 - 2011 al 2019 - 2020
Nivel Posgrado



Número de becas CONACyT por unidad académica y programa educativo Nivel Posgrado

Nivel educativo / Programa educativo	Alumnos becados
Total	623
Doctorado	76
Centro de Ciencias del Desarrollo Regional	48
Ciencias Ambientales	48
Facultad de Ciencias Químico Biológicas	18
Ciencias Biomédicas	18
Facultad de Matemáticas	10
Ciencias con Especialidad en Matemática Educativa	10
Maestría	499
Centro de Estudios de Posgrado e Investigación	32
Competitividad y Sustentabilidad	32
Centro de Gestión del Desarrollo	27
Gestión para el Desarrollo Sustentable	27
Centro de Investigación de Enfermedades Tropicales	10
Ciencias en Epidemiología	10
Centro de Investigación y Posgrado en Estudios Socioterritoriales.	24
Ciencias: Territorio y Sustentabilidad Social	24
Facultad de Arquitectura y Urbanismo	28
Arquitectura, Diseño y Urbanismo	28
Facultad de Ciencias Agropecuarias y Ambientales	19
Ciencias Agropecuarias y Gestión Local	19
Facultad de Ciencias Químico Biológicas	53
Biociencias	25
Ciencias Biomédicas	28
Facultad de Comunicación y Mercadotecnia	40
Comunicación Estratégica y Relaciones Públicas	40
Facultad de Contaduría y Administración	10
Impuestos	10
Facultad de Derecho	35
Derecho – Chilpancingo	35
Facultad de Ecología Marina	44
Recursos Naturales y Ecología	44
Facultad de Filosofía y Letras	27
Humanidades	27
Facultad de Ingeniería	20
Ingeniería para la Innovación y Desarrollo Tecnológico	20
Facultad de Matemáticas	69
Ciencias: Área Matemática Educativa	15
Docencia de la Matemática	12
Innovación de la Práctica Docente	5
Matemáticas Aplicadas	12
Ciencias Matemáticas - Ext. Acapulco	13
Métodos Estadísticos Aplicados - Ext. Acapulco	12
Facultad de Medicina Veterinaria y Zootecnia 2	11
Producción de Bovinos en el Trópico	11
Facultad de Turismo - Acapulco	25
Ciencias: Gestión Sustentable del Turismo	25
Instituto Internacional de Estudios Políticos Avanzados	25
Ciencias Políticas	25
Especialidad	48
Facultad de Enfermería Núm. 2	48
Cuidados Intensivos	19
Enfermería Médico Quirúrgica	25
Gestión y Docencia en Enfermería	4

Fuente: Dirección General de Posgrado e Investigación - Dirección de Investigación - Departamento de Fortalecimiento de la Ciencia, Tecnología e Innovación. UAAGro

Movilidad nacional por unidad académica y programa educativo
Nivel Posgrado

Nivel educativo / Programa educativo	Alumnos en movilidad con valor curricular
Total	66
Doctorado	9
Centro de Ciencias del Desarrollo Regional	7
Ciencias Ambientales	7
Facultad de Matemáticas	2
Ciencias con Especialidad en Matemática Educativa	2
Maestría	57
Centro de Gestión del Desarrollo	6
Gestión para el Desarrollo Sustentable	6
Facultad de Arquitectura y Urbanismo	2
Arquitectura, Diseño y Urbanismo	2
Facultad de Ciencias Agropecuarias y Ambientales	9
Ciencias Agropecuarias y Gestión Local	9
Facultad de Ciencias Químico Biológicas	13
Biociencias	6
Ciencias Biomédicas	7
Facultad de Comunicación y Mercadotecnia	2
Comunicación Estratégica y Relaciones Públicas	2
Facultad de Ecología Marina	8
Recursos Naturales y Ecología	8
Facultad de Filosofía y Letras	6
Humanidades	6
Facultad de Ingeniería	7
Ingeniería para la Innovación y Desarrollo Tecnológico	7
Instituto Internacional de Estudios Políticos Avanzados	4
Ciencias Políticas	4

Fuente: Dirección General de Posgrado e Investigación - Dirección de Investigación - Departamento de Fortalecimiento de la Ciencia, Tecnología e Innovación. UAGro

Movilidad internacional por unidad académica y programa educativo Nivel Posgrado

Nivel educativo / Programa educativo	Alumnos en movilidad con valor curricular
Total	50
Doctorado	5
Centro de Ciencias del Desarrollo Regional	2
Ciencias Ambientales	2
Facultad de Ciencias Químico Biológicas	1
Ciencias Biomédicas	1
Facultad de Matemáticas	2
Ciencias con Especialidad en Matemática Educativa	2
Maestría	45
Centro de Gestión del Desarrollo	2
Gestión para el Desarrollo Sustentable	2
Facultad de Arquitectura y Urbanismo	10
Arquitectura, Diseño y Urbanismo	10
Facultad de Ciencias Agropecuarias y Ambientales	1
Ciencias Agropecuarias y Gestión Local	1
Facultad de Ciencias Químico Biológicas	2
Biociencias	2
Facultad de Comunicación y Mercadotecnia	12
Comunicación Estratégica y Relaciones Públicas	12
Facultad de Ecología Marina	2
Recursos Naturales y Ecología	2
Facultad de Filosofía y Letras	3
Humanidades	3
Facultad de Matemáticas	2
Ciencias: Área Matemática Educativa	1
Métodos Estadísticos Aplicados - Ext. Acapulco	1
Facultad de Medicina Veterinaria y Zootecnia 3	1
Producción de Bovinos en el Trópico	1
Facultad de Turismo - Acapulco	5
Ciencias: Gestión Sustentable del Turismo	5
Instituto Internacional de Estudios Políticos Avanzados	5
Ciencias Políticas	5

Fuente: Dirección General de Posgrado e Investigación - Dirección de Investigación - Departamento de Fortalecimiento de la Ciencia, Tecnología e Innovación. UAGro

Personal académico por unidad académica, nivel de estudios y sexo

Unidad académica	Nivel de estudios												Total		
	Doctorado			Maestría			Especialidad			Licenciatura					
	H	M	Total	H	M	Total	H	M	Total	H	M	Total	H	M	Total
Centro de Ciencias del Desarrollo Regional	4	6	10	0	2	2	0	0	0	0	0	0	4	8	12
Centro de Estudios de Posgrado e Investigación	7	5	12	5	1	6	0	0	0	1	0	1	13	6	19
Centro de Investigación de Enfermedades Tropicales	5	2	7	7	5	12	1	0	1	1	2	3	14	9	23
Centro de Investigación y Posgrado en Estudios Socioterritoriales	9	1	10	5	5	10	0	0	0	1	1	2	15	7	22
Acapulco	4	1	5	3	2	5			0	1	1	2	8	4	12
Chilpancingo	5	0	5	2	3	5			0	0	0	0	7	3	10
Total personal académico	25	14	39	17	13	30	1	0	1	3	3	6	46	30	76

Fuente: Dirección General de Recursos Humanos – Dirección de Personal (Nómina segunda quincena octubre 2019).

Personal académico por unidad académica, tiempo de dedicación y sexo

Unidad académica	Tiempo de dedicación												Total		
	Tiempo completo			Medio tiempo			Por horas			Auxiliar académico					
	H	M	Total	H	M	Total	H	M	Total	H	M	Total	H	M	Total
Centro de Ciencias del Desarrollo Regional	4	8	12	0	0	0	0	0	0	0	0	0	4	8	12
Centro de Estudios de Posgrado e Investigación	12	6	18	0	0	0	0	0	0	1	0	1	13	6	19
Centro de Investigación de Enfermedades Tropicales	13	8	21	0	0	0	0	0	0	1	1	2	14	9	23
Centro de Investigación y Posgrado en Estudios Socioterritoriales	15	5	20	0	0	0	0	0	0	0	2	2	15	7	22
Acapulco	8	2	10	0	0	0	0	0	0	0	2	2	8	4	12
Chilpancingo	7	3	10	0	0	0	0	0	0	0	0	0	7	3	10
Total personal académico	44	27	71	0	0	0	0	0	0	2	3	5	46	30	76

Fuente: Dirección General de Recursos Humanos – Dirección de Personal (Nómina segunda quincena octubre 2019).

Personal académico por unidad académica y rango de antigüedad

Unidad académica	Rango de antigüedad (Años)						Total
	0 a 3	4 a 7	8 a 11	12 a 15	16 a 19	20 a más	
Centro de Ciencias del Desarrollo Regional	0	1	1	1	5	4	12
Centro de Estudios de Posgrado e Investigación	0	1	2	2	3	11	19
Centro de Investigación de Enfermedades Tropicales	0	7	5	0	1	10	23
Centro de Investigación y Posgrado en Estudios Socioterritoriales	0	1	8	0	1	12	22
Acapulco	0	1	6	0	0	5	12
Chilpancingo	0	0	2	0	1	7	10
Total personal académico	0	10	16	3	10	37	76

Fuente: Dirección General de Recursos Humanos – Dirección de Personal (Nómina segunda quincena octubre 2019).

Personal académico por unidad académica y rango de edad

Unidad académica	Rango de edad (Años)										Total
	menos de 25	25 a 29	30 a 34	35 a 39	40 a 44	45 a 49	50 a 54	55 a 59	60 a 64	65 o más	
Centro de Ciencias del Desarrollo Regional	0	0	0	2	1	0	2	2	3	2	12
Centro de Estudios de Posgrado e Investigación	0	0	0	0	5	2	1	0	1	10	19
Centro de Investigación de Enfermedades Tropicales	0	0	1	8	1	3	0	2	4	4	23
Centro de Investigación y Posgrado en Estudios Socioterritoriales	0	0	0	3	0	2	4	2	4	7	22
Acapulco	0	0	0	2	0	0	4	2	2	2	12
Chilpancingo	0	0	0	1	0	2	0	0	2	5	10
Total personal académico	0	0	1	13	7	7	7	6	12	23	76

Fuente: Dirección General de Recursos Humanos – Dirección de Personal (Nómina segunda quincena octubre 2019).

Personal académico por unidad académica, tiempo de dedicación y categoría

Unidad académica	Tiempo de dedicación												
	Tiempo completo				Medio tiempo				Por horas			Auxiliar acad.	Total
	Titular	Asociado	Asistente	Total	Titular	Asociado	Asistente	Total	Asigna- tura	Adjunto	Total		
Centro de Ciencias del Desarrollo Regional	9	3	0	12	0	0	0	0	0	0	0	0	12
Centro de Estudios de Posgrado e Investigación	12	6	0	18	0	0	0	0	0	0	0	1	19
Centro de Investigación de Enfermedades Tropicales	4	17	0	21	0	0	0	0	0	0	0	2	23
Centro de Investigación y Posgrado en Estudios Socioterritoriales	13	7	0	20	0	0	0	0	0	0	0	2	22
Acapulco	6	4	0	10	0	0	0	0	0	0	0	0	10
Chilpancingo	7	3	0	10	0	0	0	0	0	0	0	2	12
Total personal académico	38	33	0	71	0	0	0	0	0	0	0	5	76

Fuente: Dirección General de Recursos Humanos – Dirección de Personal (Nómina segunda quincena octubre 2019).

Personal administrativo por unidad académica, función y sexo

Unidad académica	Personal administrativo y de intendencia									Personal directivo			Total		
	Administrativo			Intendencia			Total			H	M	Total	H	M	Total
	H	M	Total	H	M	Total	H	M	Total						
Centro de Ciencias del Desarrollo Regional	1	0	1	0	1	1	1	1	2	0	2	2	1	3	4
Centro de Estudios de Posgrado e Investigación	2	0	2	0	1	1	2	1	3	1	1	2	3	2	5
Centro de Investigación de Enfermedades Tropicales	0	1	1	0	2	2	0	3	3	2	1	3	2	4	6
Centro de Investigación y Posgrado en Estudios Socioterritoriales	5	4	9	0	1	1	5	5	10	5	1	6	10	6	16
Acapulco	2	1	3	0	0	0	2	1	3	2	1	3	4	2	6
Chilpancingo	3	3	6	0	1	1	3	4	7	3	0	3	6	4	10
Total personal administrativo	8	5	13	0	5	5	8	10	18	8	5	13	16	15	31

Fuente: Dirección General de Recursos Humanos – Dirección de Personal (Nómina segunda quincena octubre 2019).

Personal administrativo por unidad académica y rango de antigüedad *

Unidad académica	Rango de antigüedad (Años)						Total
	0 a 3	4 a 7	8 a 11	12 a 15	16 a 19	20 a más	
Centro de Ciencias del Desarrollo Regional	0	0	0	1	1	0	2
Centro de Estudios de Posgrado e Investigación	1	0	1	0	0	1	3
Centro de Investigación de Enfermedades Tropicales	1	0	1	0	0	1	3
Centro de Investigación y Posgrado en Estudios Socioterritoriales	1	0	3	1	0	5	10
Acapulco	0	0	2	0	0	1	3
Chilpancingo	1	0	1	1	0	4	7
Total personal administrativo	3	0	5	2	1	7	18

*No incluye personal directivo.

Fuente: Dirección General de Recursos Humanos – Dirección de Personal (Nómina segunda quincena octubre 2019).

Personal administrativo por unidad académica y rango de edad *

Unidad académica	Rango de edad (Años)										Total
	menos de 25	25 a 29	30 a 34	35 a 39	40 a 44	45 a 49	50 a 54	55 a 59	60 a 64	65 o más	
Centro de Ciencias del Desarrollo Regional	0	0	0	0	1	0	0	1	0	0	2
Centro de Estudios de Posgrado e Investigación	0	0	0	1	1	0	0	0	0	1	3
Centro de Investigación de Enfermedades Tropicales	0	0	0	1	0	1	0	0	0	1	3
Centro de Investigación y Posgrado en Estudios Socioterritoriales	0	0	1	1	2	1	2	0	1	2	10
Acapulco	0	0	0	0	1	1	1	0	0	0	3
Chilpancingo	0	0	1	1	1	0	1	0	1	2	7
Total personal administrativo	0	0	1	3	4	2	2	1	1	4	18

*No incluye personal directivo.

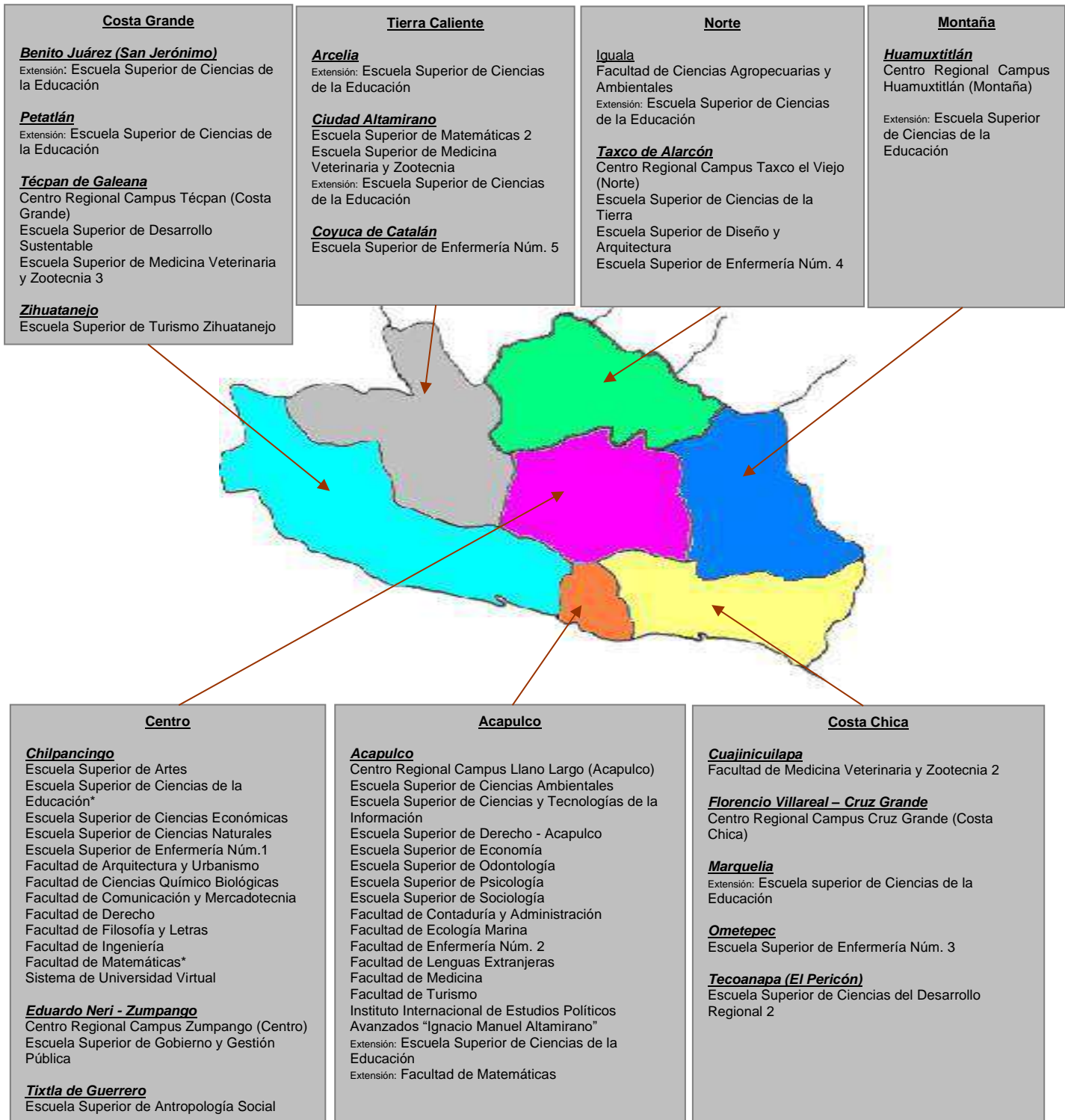
Fuente: Dirección General de Recursos Humanos – Dirección de Personal (Nómina segunda quincena octubre 2019).



UAGro 

Licenciatura

Localización de unidades académicas y extensiones por región Nivel Licenciatura



* Unidad académica que cuenta con extensiones

Matrícula de primer ingreso y reingreso por unidad académica y sexo Nivel Licenciatura

Unidad académica	Primer ingreso			Reingreso			Total		
	Hombres	Mujeres	Total	Hombres	Mujeres	Total	Hombres	Mujeres	Total
Nivel Licenciatura	3,263	4,285	7,548	11,790	15,331	27,121	15,053	19,616	34,669
Sistema Escolarizado	3,234	4,266	7,500	11,778	15,314	27,092	15,012	19,580	34,592
Centro Regional Campus Cruz Grande (Costa Chica)	23	20	43	58	62	120	81	82	163
Centro Regional Campus Huamuxtlán (Montaña)	21	43	64	82	168	250	103	211	314
Centro Regional Campus Llano Largo (Acapulco)	105	121	226	259	317	576	364	438	802
Campus Llano Largo (Acapulco)	58	64	122	155	176	331	213	240	453
Escuela Superior de Ciencias Ambientales	47	57	104	104	141	245	151	198	349
Centro Regional Campus Taxco el Viejo (Norte)	38	84	122	110	247	357	148	331	479
Centro Regional Campus Técpan (Costa Grande)	100	76	176	273	245	518	373	321	694
Escuela Superior de Desarrollo Sustentable	44	38	82	111	117	228	155	155	310
Escuela Superior de Medicina Veterinaria y Zootecnia 3	56	38	94	162	128	290	218	166	384
Centro Regional Campus Zumpango (Centro)	83	60	143	329	187	516	412	247	659
Campus Zumpango - Eduardo Neri	63	35	98	276	130	406	339	165	504
Escuela Superior de Gobierno y Gestión Pública	20	25	45	53	57	110	73	82	155
Escuela Superior de Antropología Social	10	9	19	15	22	37	25	31	56
Escuela Superior de Artes	27	20	47	63	74	137	90	94	184
Escuela Superior de Ciencias de la Educación	60	167	227	104	246	350	164	413	577
Escuela Superior de Ciencias de la Tierra	21	20	41	124	80	204	145	100	245
Escuela Superior de Ciencias del Desarrollo Regional 2	11	9	20	20	36	56	31	45	76
Escuela Superior de Ciencias Económicas	65	96	161	273	272	545	338	368	706
Escuela Superior de Ciencias Naturales	67	91	158	251	448	699	318	539	857
Escuela Superior de Ciencias y Tecnologías de la Información	45	13	58	104	36	140	149	49	198
Escuela Superior de Derecho - Acapulco	251	248	499	826	872	1,698	1,077	1,120	2,197
Escuela Superior de Diseño y Arquitectura	65	46	111	207	110	317	272	156	428
Escuela Superior de Economía	43	39	82	115	101	216	158	140	298
Escuela Superior de Enfermería Núm. 1	37	194	231	169	759	928	206	953	1,159
Escuela Superior de Enfermería Núm. 3	28	115	143	92	431	523	120	546	666
Escuela Superior de Enfermería Núm. 4	48	182	230	220	771	991	268	953	1,221

Matrícula de primer ingreso y reingreso por unidad académica y sexo
Nivel Licenciatura

(continuación)

Unidad académica	Primer ingreso			Reingreso			Total		
	Hombres	Mujeres	Total	Hombres	Mujeres	Total	Hombres	Mujeres	Total
Escuela Superior de Enfermería Núm. 5	26	91	117	75	397	472	101	488	589
Escuela Superior de Matemáticas 2	22	17	39	72	44	116	94	61	155
Escuela Superior de Medicina Veterinaria y Zootecnia	56	18	74	179	69	248	235	87	322
Escuela Superior de Odontología	52	147	199	305	564	869	357	711	1,068
Escuela Superior de Psicología	76	227	303	277	846	1,123	353	1,073	1,426
Escuela Superior de Sociología	22	34	56	70	106	176	92	140	232
Escuela Superior de Turismo - Zihuatanejo	18	32	50	30	69	99	48	101	149
Facultad de Arquitectura y Urbanismo	86	81	167	301	238	539	387	319	706
Facultad de Ciencias Agropecuarias y Ambientales	85	38	123	284	176	460	369	214	583
Facultad de Ciencias Químico Biológicas	110	184	294	400	653	1,053	510	837	1,347
Facultad de Comunicación y Mercadotecnia	92	99	191	284	332	616	376	431	807
Facultad de Contaduría y Administración	411	415	826	1,305	1,543	2,848	1,716	1,958	3,674
Facultad de Derecho	313	367	680	1,225	1,304	2,529	1,538	1,671	3,209
Facultad de Ecología Marina	34	34	68	95	102	197	129	136	265
Facultad de Enfermería Núm. 2	99	292	391	373	1,130	1,503	472	1,422	1,894
Facultad de Filosofía y Letras	41	55	96	96	148	244	137	203	340
Facultad de Ingeniería	173	70	243	1,081	308	1,389	1,254	378	1,632
Facultad de Lenguas Extranjeras	30	46	76	78	122	200	108	168	276
Facultad de Matemáticas	96	67	163	168	120	288	264	187	451
Facultad de Medicina	76	91	167	705	955	1,660	781	1,046	1,827
Facultad de Medicina Veterinaria y Zootecnia 2	74	43	117	329	102	431	403	145	548
Facultad de Turismo - Acapulco	67	134	201	247	409	656	314	543	857
Instituto Internacional de Estudios Políticos Avanzados "Ignacio Manuel Altamirano"	27	31	58	105	93	198	132	124	256
Sistema Virtual	29	19	48	12	17	29	41	36	77
Sistema de Universidad Virtual	29	19	48	12	17	29	41	36	77

Matrícula de primer ingreso y reingreso por unidad académica, programa educativo y sexo Nivel Licenciatura

Unidad académica / Programa educativo	Primer ingreso			Reingreso			Total		
	Hombres	Mujeres	Total	Hombres	Mujeres	Total	Hombres	Mujeres	Total
Nivel Licenciatura	3,263	4,285	7,548	11,790	15,331	27,121	15,053	19,616	34,669
Sistema Escolarizado	3,234	4,266	7,500	11,778	15,314	27,092	15,012	19,580	34,592
Centro Regional Campus Cruz Grande (Costa Chica)	23	20	43	58	62	120	81	82	163
Ing. en Energías Limpias	13	3	16	34	20	54	47	23	70
Lic. en Ciencia y Tecnología de los Alimentos	10	17	27	24	42	66	34	59	93
Centro Regional Campus Huamuxtlán (Montaña)	21	43	64	82	168	250	103	211	314
Ing. en Producción Sustentable Alimentaria	15	12	27	55	43	98	70	55	125
Lic. en Nutrición y Ciencia de los Alimentos	6	31	37	27	125	152	33	156	189
Centro Regional Campus Llano Largo (Acapulco)	105	121	226	259	317	576	364	438	802
Campus Llano Largo (Acapulco)	58	64	122	155	176	331	213	240	453
Lic. en Cultura Física y Deportes	39	17	56	92	41	133	131	58	189
Lic. en Nutrición y Ciencia de los Alimentos	19	47	66	63	135	198	82	182	264
Escuela Superior de Ciencias Ambientales	47	57	104	104	141	245	151	198	349
Lic. en Ciencias Ambientales	47	57	104	104	141	245	151	198	349
Centro Regional Campus Taxco el Viejo (Norte)	38	84	122	110	247	357	148	331	479
Lic. en Fisioterapia	27	35	62	59	100	159	86	135	221
Lic. en Nutrición y Ciencia de los Alimentos	11	49	60	51	147	198	62	196	258
Centro Regional Campus Técpan (Costa Grande)	100	76	176	273	245	518	373	321	694
Escuela Superior de Desarrollo Sustentable	44	38	82	111	117	228	155	155	310
Ing. en Producción Sustentable	28	18	46	60	64	124	88	82	170
Ing. en Recursos Maderables y no Maderables	0	0	0	10	8	18	10	8	18
Ing. en Sistemas Ambientales	16	20	36	41	45	86	57	65	122
Escuela Superior de Medicina Veterinaria y Zootecnia 3	56	38	94	162	128	290	218	166	384
Lic. en Medicina Veterinaria y Zootecnia	56	38	94	162	128	290	218	166	384
Centro Regional Campus Zumpango (Centro)	83	60	143	329	187	516	412	247	659
Campus Zumpango - Eduardo Neri	63	35	98	276	130	406	339	165	504
Ing. en Edificación y Administración de Obras	31	10	41	89	29	118	120	39	159
Ing. en Minas	21	17	38	99	45	144	120	62	182
Ing. en Prevención de Desastres y Protección Civil	11	8	19	88	56	144	99	64	163
Escuela Superior de Gobierno y Gestión Pública	20	25	45	53	57	110	73	82	155
Lic. en Gobierno y Gestión Pública	20	25	45	53	57	110	73	82	155
Escuela Superior de Antropología Social	10	9	19	15	22	37	25	31	56
Lic. en Antropología Social	10	9	19	15	22	37	25	31	56
Escuela Superior de Artes	27	20	47	63	74	137	90	94	184
Lic. en Artes	27	20	47	63	74	137	90	94	184
Escuela Superior de Ciencias de la Educación	60	167	227	104	246	350	164	413	577
Lic. en Ciencias de la Educación	60	167	227	104	246	350	164	413	577
Escuela Superior de Ciencias de la Tierra	21	20	41	124	80	204	145	100	245
Lic. en Geografía	0	0	0	34	26	60	34	26	60
Lic. en Geología	21	20	41	90	54	144	111	74	185
Escuela Superior de Ciencias del Desarrollo Regional 2	11	9	20	20	36	56	31	45	76
Lic. en Desarrollo Regional	11	9	20	20	36	56	31	45	76
Escuela Superior de Ciencias Económicas	65	96	161	273	272	545	338	368	706
Lic. en Economía	65	96	161	273	272	545	338	368	706

Matrícula de primer ingreso y reingreso por unidad académica, programa educativo y sexo
Nivel Licenciatura

(continuación)

Unidad académica / Programa educativo	Primer ingreso			Reingreso			Total		
	Hombres	Mujeres	Total	Hombres	Mujeres	Total	Hombres	Mujeres	Total
Escuela Superior de Ciencias Naturales	67	91	158	251	448	699	318	539	857
Lic. en Biología Experimental	26	27	53	73	132	205	99	159	258
Lic. Químico Farmacéutico Biólogo	41	64	105	178	316	494	219	380	599
Escuela Superior de Ciencias y Tecnologías de la Información	45	13	58	104	36	140	149	49	198
Lic. en Ciencias y Tecnologías de la Información	45	13	58	104	36	140	149	49	198
Escuela Superior de Derecho – Acapulco	251	248	499	826	872	1,698	1,077	1,120	2,197
Lic. en Derecho	251	248	499	826	872	1,698	1,077	1,120	2,197
Escuela Superior de Diseño y Arquitectura	65	46	111	207	110	317	272	156	428
Lic. en Arquitectura	36	14	50	135	52	187	171	66	237
Lic. en Diseño Gráfico	18	17	35	29	32	61	47	49	96
Lic. en Diseño Industrial	11	15	26	43	26	69	54	41	95
Escuela Superior de Economía	43	39	82	115	101	216	158	140	298
Lic. en Economía	43	39	82	115	101	216	158	140	298
Escuela Superior de Enfermería Núm.1	37	194	231	169	759	928	206	953	1,159
Lic. en Enfermería	37	194	231	169	759	928	206	953	1,159
Escuela Superior de Enfermería Núm. 3	28	115	143	92	431	523	120	546	666
Lic. en Enfermería	28	115	143	92	431	523	120	546	666
Escuela Superior de Enfermería Núm. 4	48	182	230	220	771	991	268	953	1,221
Lic. en Enfermería	48	182	230	220	771	991	268	953	1,221
Escuela Superior de Enfermería Núm. 5	26	91	117	75	397	472	101	488	589
Lic. en Enfermería	26	91	117	75	397	472	101	488	589
Escuela Superior de Matemáticas 2	22	17	39	72	44	116	94	61	155
Lic. en Matemática Educativa	11	9	20	52	27	79	63	36	99
Lic. en Matemáticas	11	8	19	20	17	37	31	25	56
Escuela Superior de Medicina Veterinaria y Zootecnia	56	18	74	179	69	248	235	87	322
Lic. en Medicina Veterinaria y Zootecnia	56	18	74	179	69	248	235	87	322
Escuela Superior de Odontología	52	147	199	305	564	869	357	711	1,068
Cirujano Dentista	52	147	199	305	564	869	357	711	1,068
Escuela Superior de Psicología	76	227	303	277	846	1,123	353	1,073	1,426
Lic. en Psicología	76	227	303	277	846	1,123	353	1,073	1,426
Escuela Superior de Sociología	22	34	56	70	106	176	92	140	232
Lic. en Sociología de la Comunicación y Educación	22	34	56	70	106	176	92	140	232
Escuela Superior de Turismo - Zihuatanejo	18	32	50	30	69	99	48	101	149
Lic. en Gestión Turística	0	0	0	30	69	99	30	69	99
Lic. en Innovación Hotelera y Gestión Turística Sustentable	18	32	50	0	0	0	18	32	50
Facultad de Arquitectura y Urbanismo	86	81	167	301	238	539	387	319	706
Arquitecto Urbanista	86	81	167	301	238	539	387	319	706
Facultad de Ciencias Agropecuarias y Ambientales	85	38	123	284	176	460	369	214	583
Ing. Agrónomo	68	28	96	241	131	372	309	159	468
Ing. en Agroecología	17	10	27	43	45	88	60	55	115
Facultad de Ciencias Químico Biológicas	110	184	294	400	653	1,053	510	837	1,347
Lic. en Biología	28	42	70	58	112	170	86	154	240
Lic. en Biotecnología	15	23	38	44	54	98	59	77	136
Lic. Químico Biólogo Parasitólogo	67	119	186	298	487	785	365	606	971
Facultad de Comunicación y Mercadotecnia	92	99	191	284	332	616	376	431	807
Lic. en Ciencias de la Comunicación	61	60	121	176	201	377	237	261	498
Lic. en Mercadotecnia	31	39	70	108	131	239	139	170	309

Matrícula de primer ingreso y reingreso por unidad académica, programa educativo y sexo Nivel Licenciatura

(continuación)

Unidad académica / Programa educativo	Primer ingreso			Reingreso			Total		
	Hombres	Mujeres	Total	Hombres	Mujeres	Total	Hombres	Mujeres	Total
Facultad de Contaduría y Administración	411	415	826	1,305	1,543	2,848	1,716	1,958	3,674
Lic. en Administración	155	204	359	539	626	1,165	694	830	1,524
Lic. en Contaduría	256	211	467	766	917	1,683	1,022	1,128	2,150
Facultad de Derecho	313	367	680	1,225	1,304	2,529	1,538	1,671	3,209
Lic. en Derecho	313	367	680	1,225	1,304	2,529	1,538	1,671	3,209
Facultad de Ecología Marina	34	34	68	95	102	197	129	136	265
Lic. en Ecología Marina	34	34	68	95	102	197	129	136	265
Facultad de Enfermería Núm. 2	99	292	391	373	1,130	1,503	472	1,422	1,894
Lic. en Enfermería	99	292	391	373	1,130	1,503	472	1,422	1,894
Facultad de Filosofía y Letras	41	55	96	96	148	244	137	203	340
Lic. en Filosofía	7	9	16	12	13	25	19	22	41
Lic. en Historia	17	23	40	49	47	96	66	70	136
Lic. en Literatura Hispanoamericana	10	15	25	18	55	73	28	70	98
Lic. en Sociología	7	8	15	17	33	50	24	41	65
Facultad de Ingeniería	173	70	243	1,081	308	1,389	1,254	378	1,632
Ing. Civil	67	20	87	487	142	629	554	162	716
Ing. Constructor	29	11	40	179	34	213	208	45	253
Ing. en Computación	54	27	81	319	104	423	373	131	504
Ing. Topógrafo y Geomático	23	12	35	96	28	124	119	40	159
Facultad de Lenguas Extranjeras	30	46	76	78	122	200	108	168	276
Lic. en Enseñanza del Idioma Inglés	30	46	76	78	122	200	108	168	276
Facultad de Matemáticas	96	67	163	168	120	288	264	187	451
Lic. en Matemáticas	72	52	124	121	86	207	193	138	331
Acapulco	39	18	57	54	28	82	93	46	139
Chilpancingo	33	34	67	67	58	125	100	92	192
Lic. en Matemáticas Educativas	24	15	39	47	34	81	71	49	120
Acapulco	13	5	18	23	15	38	36	20	56
Chilpancingo	11	10	21	24	19	43	35	29	64
Facultad de Medicina	76	91	167	705	955	1,660	781	1,046	1,827
Médico Cirujano	76	91	167	705	955	1,660	781	1,046	1,827
Facultad de Medicina Veterinaria y Zootecnia 2	74	43	117	329	102	431	403	145	548
Lic. en Medicina Veterinaria y Zootecnia	74	43	117	329	102	431	403	145	548
Facultad de Turismo - Acapulco	67	134	201	247	409	656	314	543	857
Lic. en Gestión Turística	67	134	201	247	409	656	314	543	857
Instituto Internacional de Estudios Políticos Avanzados "Ignacio Manuel Altamirano"	27	31	58	105	93	198	132	124	256
Lic. en Ciencias Políticas y Administración Pública	27	31	58	105	93	198	132	124	256
Sistema Virtual	29	19	48	12	17	29	41	36	77
Sistema de Universidad Virtual	29	19	48	12	17	29	41	36	77
Ing. en Computación	17	5	22	10	1	11	27	6	33
Lic. en Gestión del Capital Humano	12	14	26	2	16	18	14	30	44

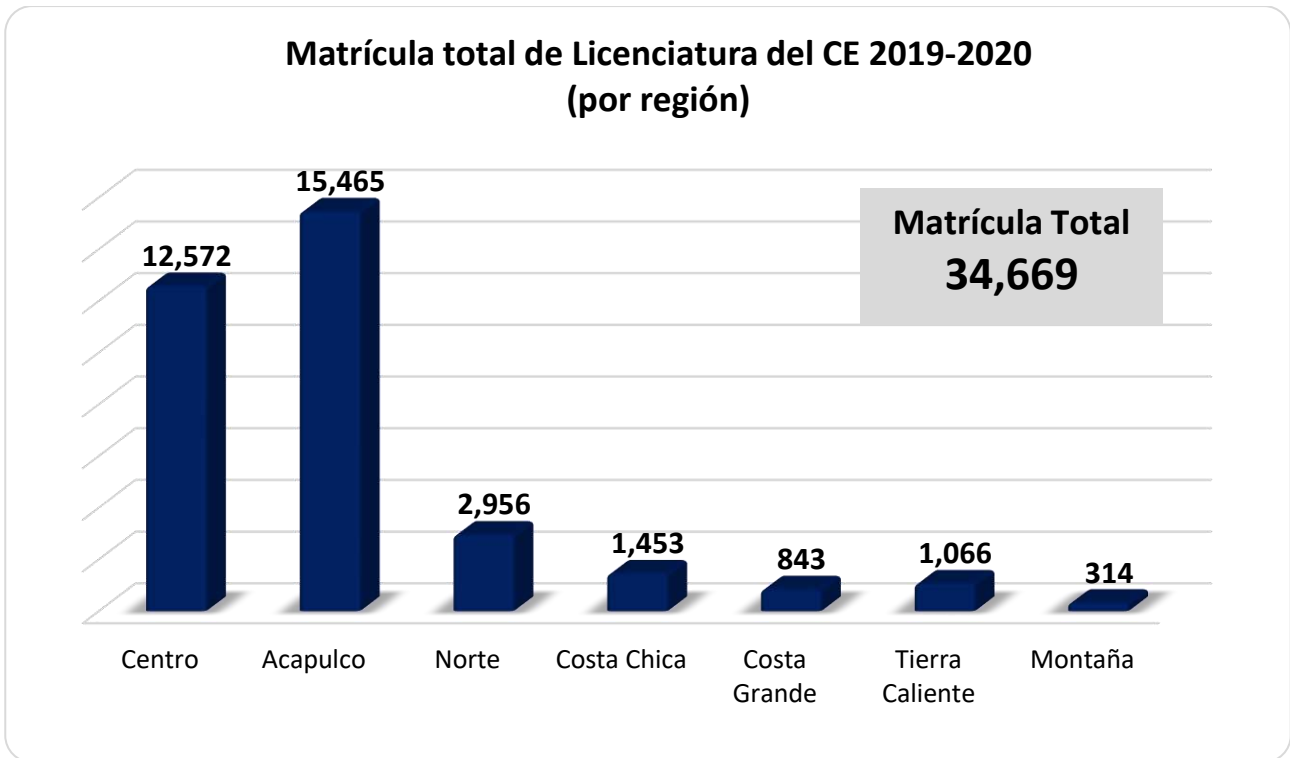
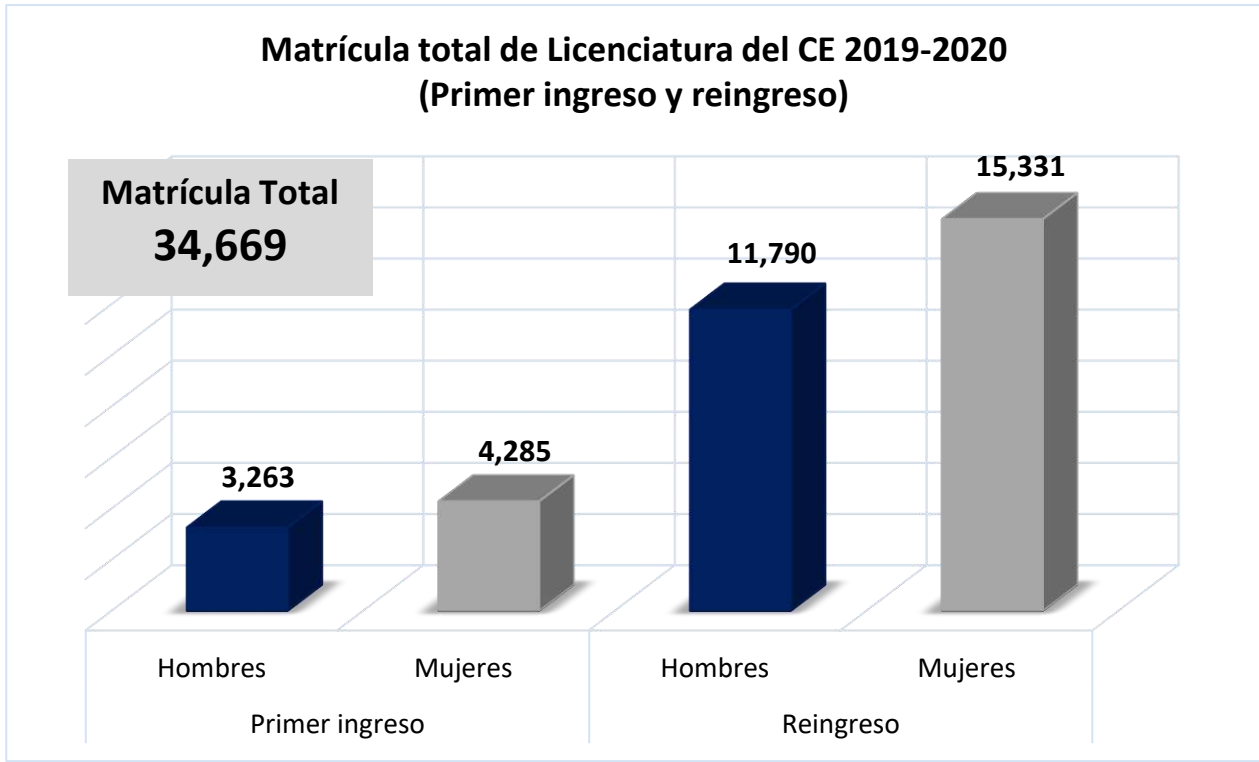
Matrícula de primer ingreso y reingreso por región, unidad académica y sexo
Nivel Licenciatura

Región / Unidad académica	Primer ingreso			Reingreso			Total		
	Hombres	Mujeres	Total	Hombres	Mujeres	Total	Hombres	Mujeres	Total
Acapulco	1,390	1,895	3,285	4,941	7,239	12,180	6,331	9,134	15,465
Centro Regional Campus Llano Largo (Acapulco)	105	121	226	259	317	576	364	438	802
Campus Llano Largo (Acapulco)	58	64	122	155	176	331	213	240	453
Escuela Superior de Ciencias Ambientales	47	57	104	104	141	245	151	198	349
Escuela Superior de Ciencias y Tecnologías de la Información	45	13	58	104	36	140	149	49	198
Escuela Superior de Derecho - Acapulco	251	248	499	826	872	1,698	1,077	1,120	2,197
Escuela Superior de Economía	43	39	82	115	101	216	158	140	298
Escuela Superior de Odontología	52	147	199	305	564	869	357	711	1,068
Escuela Superior de Psicología	76	227	303	277	846	1,123	353	1,073	1,426
Escuela Superior de Sociología	22	34	56	70	106	176	92	140	232
Facultad de Contaduría y Administración	411	415	826	1,305	1,543	2,848	1,716	1,958	3,674
Facultad de Ecología Marina	34	34	68	95	102	197	129	136	265
Facultad de Enfermería Núm. 2	99	292	391	373	1,130	1,503	472	1,422	1,894
Facultad de Lenguas Extranjeras	30	46	76	78	122	200	108	168	276
Facultad de Matemáticas Extensión Acapulco	52	23	75	77	43	120	129	66	195
Facultad de Medicina	76	91	167	705	955	1,660	781	1,046	1,827
Facultad de Turismo - Acapulco	67	134	201	247	409	656	314	543	857
Instituto Internacional de Estudios Políticos Avanzados "Ignacio Manuel Altamirano"	27	31	58	105	93	198	132	124	256
Centro	1,237	1,556	2,793	4,694	5,085	9,779	5,931	6,641	12,572
Centro Regional Campus Zumpango (Centro)	83	60	143	329	187	516	412	247	659
Campus Zumpango - Eduardo Neri	63	35	98	276	130	406	339	165	504
Escuela Superior de Gobierno y Gestión Pública	20	25	45	53	57	110	73	82	155
Escuela Superior de Antropología Social	10	9	19	15	22	37	25	31	56
Escuela Superior de Artes	27	20	47	63	74	137	90	94	184
Escuela Superior de Ciencias de la Educación	60	167	227	104	246	350	164	413	577
Escuela Superior de Ciencias Económicas	65	96	161	273	272	545	338	368	706
Escuela Superior de Ciencias Naturales	67	91	158	251	448	699	318	539	857
Escuela Superior de Enfermería Núm. 1	37	194	231	169	759	928	206	953	1,159
Facultad de Arquitectura y Urbanismo	86	81	167	301	238	539	387	319	706
Facultad de Ciencias Químico Biológicas	110	184	294	400	653	1,053	510	837	1,347
Facultad de Comunicación y Mercadotecnia	92	99	191	284	332	616	376	431	807
Facultad de Derecho	313	367	680	1,225	1,304	2,529	1,538	1,671	3,209
Facultad de Filosofía y Letras	41	55	96	96	148	244	137	203	340
Facultad de Ingeniería	173	70	243	1,081	308	1,389	1,254	378	1,632
Facultad de Matemáticas	44	44	88	91	77	168	135	121	256
Sistema de Universidad Virtual	29	19	48	12	17	29	41	36	77

Matrícula de primer ingreso y reingreso por región, unidad académica y sexo Nivel Licenciatura

(continuación)

Región / Unidad académica	Primer ingreso			Reingreso			Total		
	Hombres	Mujeres	Total	Hombres	Mujeres	Total	Hombres	Mujeres	Total
Costa Chica	136	187	323	499	631	1,130	635	818	1,453
Centro Regional Campus Cruz Grande (Costa Chica)	23	20	43	58	62	120	81	82	163
Escuela Superior de Ciencias del Desarrollo Regional 2	11	9	20	20	36	56	31	45	76
Escuela Superior de Enfermería Núm. 3	28	115	143	92	431	523	120	546	666
Facultad de Medicina Veterinaria y Zootecnia 2	74	43	117	329	102	431	403	145	548
Costa Grande	118	108	226	303	314	617	421	422	843
Centro Regional Campus Técpan (Costa Grande)	100	76	176	273	245	518	373	321	694
Escuela Superior de Desarrollo Sustentable	44	38	82	111	117	228	155	155	310
Escuela Superior de Medicina Veterinaria y Zootecnia 3	56	38	94	162	128	290	218	166	384
Escuela Superior de Turismo - Zihuatanejo	18	32	50	30	69	99	48	101	149
Montaña	21	43	64	82	168	250	103	211	314
Centro Regional Campus Huamuxtitlán (Montaña)	21	43	64	82	168	250	103	211	314
Norte	257	370	627	945	1,384	2,329	1,202	1,754	2,956
Centro Regional Campus Taxco el Viejo (Norte)	38	84	122	110	247	357	148	331	479
Escuela Superior de Ciencias de la Tierra	21	20	41	124	80	204	145	100	245
Escuela Superior de Diseño y Arquitectura	65	46	111	207	110	317	272	156	428
Escuela Superior de Enfermería Núm. 4	48	182	230	220	771	991	268	953	1,221
Facultad de Ciencias Agropecuarias y Ambientales	85	38	123	284	176	460	369	214	583
Tierra Caliente	104	126	230	326	510	836	430	636	1,066
Escuela Superior de Enfermería Núm. 5	26	91	117	75	397	472	101	488	589
Escuela Superior de Medicina Veterinaria y Zootecnia	56	18	74	179	69	248	235	87	322
Escuela Superior de Matemáticas 2	22	17	39	72	44	116	94	61	155
Total:	3,263	4,285	7,548	11,790	15,331	27,121	15,053	19,616	34,669



Matrícula por unidad académica, programa educativo y grado escolar Nivel Licenciatura

Unidad académica / Programa educativo	Grado escolar						Total
	Primero	Segundo	Tercero	Cuarto	Quinto	Sexto	
Nivel Licenciatura	8,109	7,328	6,874	6,602	5,470	286	34,669
Sistema Escolarizado	8,059	7,301	6,874	6,602	5,470	286	34,592
Centro Regional Campus Cruz Grande (Costa Chica)	44	28	37	35	19	0	163
Ing. en Energías Limpias	16	12	15	16	11	0	70
Lic. en Ciencia y Tecnología de los Alimentos	28	16	22	19	8	0	93
Centro Regional Campus Huamuxtitlán (Montaña)	66	66	70	59	53	0	314
Ing. en Producción Sustentable Alimentaria	27	27	32	20	19	0	125
Lic. en Nutrición y Ciencia de los Alimentos	39	39	38	39	34	0	189
Centro Regional Campus Llano Largo (Acapulco)	229	182	159	114	118	0	802
Campus Llano Largo (Acapulco)	124	114	102	59	54	0	453
Lic. en Cultura Física y Deportes	58	54	56	21	0	0	189
Lic. en Nutrición y Ciencia de los Alimentos	66	60	46	38	54	0	264
Escuela Superior de Ciencias Ambientales	105	68	57	55	64	0	349
Lic. en Ciencias Ambientales	105	68	57	55	64	0	349
Centro Regional Campus Taxco el Viejo (Norte)	126	106	105	96	46	0	479
Lic. en Fisioterapia	65	55	54	47	0	0	221
Lic. en Nutrición y Ciencia de los Alimentos	61	51	51	49	46	0	258
Centro Regional Campus Técpan (Costa Grande)	186	136	129	117	126	0	694
Escuela Superior de Desarrollo Sustentable	85	47	64	49	65	0	310
Ing. en Producción Sustentable	48	28	35	29	30	0	170
Ing. en Recursos Maderables y no Maderables	0	0	0	0	18	0	18
Ing. en Sistemas Ambientales	37	19	29	20	17	0	122
Escuela Superior de Medicina Veterinaria y Zootecnia 3	101	89	65	68	61	0	384
Lic. en Medicina Veterinaria y Zootecnia	101	89	65	68	61	0	384
Centro Regional Campus Zumpango (Centro)	147	159	141	124	88	0	659
Campus Zumpango - Eduardo Neri	102	124	103	87	88	0	504
Ing. en Edificación y Administración de Obras	44	49	42	24	0	0	159
Ing. en Minas	39	33	31	35	44	0	182
Ing. en Prevención de Desastres y Protección Civil	19	42	30	28	44	0	163
Escuela Superior de Gobierno y Gestión Pública	45	35	38	37	0	0	155
Lic. en Gobierno y Gestión Pública	45	35	38	37	0	0	155
Escuela Superior de Antropología Social	20	12	7	17	0	0	56
Lic. en Antropología Social	20	12	7	17		0	56
Escuela Superior de Artes	48	31	52	53	0	0	184
Lic. en Artes	48	31	52	53	0	0	184
Escuela Superior de Ciencias de la Educación	233	137	111	96	0	0	577
Lic. en Ciencias de la Educación	233	137	111	96	0	0	577
Escuela Superior de Ciencias de la Tierra	41	44	54	66	40	0	245
Lic. en Geografía	0	12	14	34	0	0	60
Lic. en Geología	41	32	40	32	40	0	185
Escuela Superior de Ciencias del Desarrollo Regional 2	20	15	21	20	0	0	76
Lic. en Desarrollo Regional	20	15	21	20	0	0	76
Escuela Superior de Ciencias Económicas	166	175	171	194	0	0	706
Lic. en Economía	166	175	171	194	0	0	706
Escuela Superior de Ciencias Naturales	158	145	200	175	179	0	857
Lic. en Biología Experimental	53	49	52	47	57	0	258
Lic. Químico Farmacéutico Biólogo	105	96	148	128	122	0	599

Matrícula por unidad académica, programa educativo y grado escolar
Nivel Licenciatura

(continuación)

Unidad académica / Programa educativo	Grado escolar						Total
	Primero	Segundo	Tercero	Cuarto	Quinto	Sexto	
Escuela Superior de Ciencias y Tecnologías de la Información	65	43	45	45	0	0	198
Lic. en Ciencias y Tecnologías de la Información	65	43	45	45	0	0	198
Escuela Superior de Derecho – Acapulco	508	440	404	358	487	0	2,197
Lic. en Derecho	508	440	404	358	487	0	2,197
Escuela Superior de Diseño y Arquitectura	116	97	64	77	74	0	428
Lic. en Arquitectura	53	41	39	51	53	0	237
Lic. en Diseño Gráfico	37	25	10	15	9	0	96
Lic. en Diseño Industrial	26	31	15	11	12	0	95
Escuela Superior de Economía	82	57	57	42	60	0	298
Lic. en Economía	82	57	57	42	60	0	298
Escuela Superior de Enfermería Núm. 1	236	234	219	243	227	0	1,159
Lic. en Enfermería	236	234	219	243	227	0	1,159
Escuela Superior de Enfermería Núm. 3	143	148	114	129	132	0	666
Lic. en Enfermería	143	148	114	129	132	0	666
Escuela Superior de Enfermería Núm. 4	234	270	271	279	167	0	1,221
Lic. en Enfermería	234	270	271	279	167	0	1,221
Escuela Superior de Enfermería Núm. 5	117	143	106	115	108	0	589
Lic. en Enfermería	117	143	106	115	108	0	589
Escuela Superior de Matemáticas 2	67	59	23	6	0	0	155
Lic. en Matemática Educativa	48	40	11	0	0	0	99
Lic. en Matemáticas	19	19	12	6	0	0	56
Escuela Superior de Medicina Veterinaria y Zootecnia	100	49	55	50	68	0	322
Lic. en Medicina Veterinaria y Zootecnia	100	49	55	50	68	0	322
Escuela Superior de Odontología	201	193	209	148	317	0	1,068
Cirujano Dentista	201	193	209	148	317	0	1,068
Escuela Superior de Psicología	306	277	278	255	310	0	1,426
Lic. en Psicología	306	277	278	255	310	0	1,426
Escuela Superior de Sociología	59	50	66	57	0	0	232
Lic. en Sociología de la Comunicación y Educación	59	50	66	57	0	0	232
Escuela Superior de Turismo - Zihuatanejo	50	23	21	25	30	0	149
Lic. en Gestión Turística	0	23	21	25	30	0	99
Lic. en Innovación Hotelera y Gestión Turística Sustentable	50	0	0	0	0	0	50
Facultad de Arquitectura y Urbanismo	174	129	117	149	137	0	706
Arquitecto Urbanista	174	129	117	149	137	0	706
Facultad de Ciencias Agropecuarias y Ambientales	129	113	102	143	96	0	583
Ing. Agrónomo	101	88	78	105	96	0	468
Ing. en Agroecología	28	25	24	38	0	0	115
Facultad de Ciencias Químico Biológicas	307	295	272	279	194	0	1,347
Lic. en Biología	71	58	52	59	0	0	240
Lic. en Biotecnología	42	39	38	17	0	0	136
Lic. Químico Biólogo Parasitólogo	194	198	182	203	194	0	971

Matrícula por unidad académica, programa educativo y grado escolar Nivel Licenciatura

(continuación)

Unidad académica / Programa educativo	Grado escolar						Total
	Primero	Segundo	Tercero	Cuarto	Quinto	Sexto	
Facultad de Comunicación y Mercadotecnia	195	177	207	228	0	0	807
Lic. en Ciencias de la Comunicación	125	112	115	146	0	0	498
Lic. en Mercadotecnia	70	65	92	82	0	0	309
Facultad de Contaduría y Administración	833	780	670	643	748	0	3,674
Lic. en Administración	364	315	302	249	294	0	1,524
Lic. en Contaduría	469	465	368	394	454	0	2,150
Facultad de Derecho	697	676	688	602	546	0	3,209
Lic. en Derecho	697	676	688	602	546	0	3,209
Facultad de Ecología Marina	71	59	72	63	0	0	265
Lic. en Ecología Marina	71	59	72	63	0	0	265
Facultad de Enfermería Núm. 2	391	415	405	337	346	0	1,894
Lic. en Enfermería	391	415	405	337	346	0	1,894
Facultad de Filosofía y Letras	106	81	85	68	0	0	340
Lic. en Filosofía	16	10	7	8	0	0	41
Lic. en Historia	47	31	34	24	0	0	136
Lic. en Literatura Hispanoamericana	26	26	27	19	0	0	98
Lic. en Sociología	17	14	17	17	0	0	65
Facultad de Ingeniería	351	331	305	362	283	0	1,632
Ing. Civil	122	153	147	125	169	0	716
Ing. Constructor	79	42	35	97	0	0	253
Ing. en Computación	115	99	89	87	114	0	504
Ing. Topógrafo y Geomático	35	37	34	53	0	0	159
Facultad de Lenguas Extranjeras	78	64	69	65	0	0	276
Lic. en Enseñanza del Idioma Inglés	78	64	69	65	0	0	276
Facultad de Matemáticas	169	119	95	68	0	0	451
Lic. en Matemáticas	128	84	51	68	0	0	331
Acapulco	59	35	20	25	0	0	139
Chilpancingo	69	49	31	43	0	0	192
Lic. en Matemáticas Educativas	41	35	44	0	0	0	120
Acapulco	20	11	25	0	0	0	56
Chilpancingo	21	24	19	0	0	0	64
Facultad de Medicina	402	400	312	275	152	286	1,827
Médico Cirujano	402	400	312	275	152	286	1,827
Facultad de Medicina Veterinaria y Zootecnia 2	120	122	89	89	128	0	548
Lic. en Medicina Veterinaria y Zootecnia	120	122	89	89	128	0	548
Facultad de Turismo - Acapulco	204	166	143	153	191	0	857
Lic. en Gestión Turística	204	166	143	153	191	0	857
Instituto Internacional de Estudios Políticos Avanzados "Ignacio Manuel Altamirano"	64	55	54	83	0	0	256
Lic. en Ciencias Políticas y Administración Pública	64	55	54	83	0	0	256
Sistema Virtual	50	27	0	0	0	0	77
Sistema de Universidad Virtual	50	27	0	0	0	0	77
Ing. en Computación	23	10	0	0	0	0	33
Lic. en Gestión del Capital Humano	27	17	0	0	0	0	44

Matrícula por unidad académica, programa educativo y sexo
Nivel Licenciatura

Unidad académica / Programa educativo	Hombres	%	Mujeres	%	Total	%
Nivel Licenciatura	15,053	43.42	19,616	56.58	34,669	100.00
Sistema Escolarizado	15,012	43.30	19,580	56.48	34,592	99.78
Centro Regional Campus Cruz Grande (Costa Chica)	81	0.23	82	0.24	163	0.47
Ing. en Energías Limpias	47	0.14	23	0.07	70	0.20
Lic. en Ciencia y Tecnología de los Alimentos	34	0.10	59	0.17	93	0.27
Centro Regional Campus Huamuxtitlán (Montaña)	103	0.30	211	0.61	314	0.91
Ing. en Producción Sustentable Alimentaria	70	0.20	55	0.16	125	0.36
Lic. en Nutrición y Ciencia de los Alimentos	33	0.10	156	0.45	189	0.55
Centro Regional Campus Llano Largo (Acapulco)	364	1.05	438	1.26	802	2.31
Campus Llano Largo (Acapulco)	213	0.61	240	0.69	453	1.31
Lic. en Cultura Física y Deportes	131	0.38	58	0.17	189	0.55
Lic. en Nutrición y Ciencia de los Alimentos	82	0.24	182	0.52	264	0.76
Escuela Superior de Ciencias Ambientales	151	0.44	198	0.57	349	1.01
Lic. en Ciencias Ambientales	151	0.44	198	0.57	349	1.01
Centro Regional Campus Taxco el Viejo (Norte)	148	0.43	331	0.95	479	1.38
Lic. en Fisioterapia	86	0.25	135	0.39	221	0.64
Lic. en Nutrición y Ciencia de los Alimentos	62	0.18	196	0.57	258	0.74
Centro Regional Campus Técpan (Costa Grande)	373	1.08	321	0.93	694	2.00
Escuela Superior de Desarrollo Sustentable	155	0.45	155	0.45	310	0.89
Ing. en Producción Sustentable	88	0.25	82	0.24	170	0.49
Ing. en Recursos Maderables y no Maderables	10	0.03	8	0.02	18	0.05
Ing. en Sistemas Ambientales	57	0.16	65	0.19	122	0.35
Escuela Superior de Medicina Veterinaria y Zootecnia 3	218	0.63	166	0.48	384	1.11
Lic. en Medicina Veterinaria y Zootecnia	218	0.63	166	0.48	384	1.11
Centro Regional Campus Zumpango (Centro)	412	1.19	247	0.71	659	1.90
Campus Zumpango - Eduardo Neri	339	0.98	165	0.48	504	1.45
Ing. en Edificación y Administración de Obras	120	0.35	39	0.11	159	0.46
Ing. en Minas	120	0.35	62	0.18	182	0.52
Ing. en Prevención de Desastres y Protección Civil	99	0.29	64	0.18	163	0.47
Escuela Superior de Gobierno y Gestión Pública	73	0.21	82	0.24	155	0.45
Lic. en Gobierno y Gestión Pública	73	0.21	82	0.24	155	0.45
Escuela Superior de Antropología Social	25	0.07	31	0.09	56	0.16
Lic. en Antropología Social	25	0.07	31	0.09	56	0.16
Escuela Superior de Artes	90	0.26	94	0.27	184	0.53
Lic. en Artes	90	0.26	94	0.27	184	0.53
Escuela Superior de Ciencias de la Educación	164	0.47	413	1.19	577	1.66
Lic. en Ciencias de la Educación	164	0.47	413	1.19	577	1.66
Escuela Superior de Ciencias de la Tierra	145	0.42	100	0.29	245	0.71
Lic. en Geografía	34	0.10	26	0.07	60	0.17
Lic. en Geología	111	0.32	74	0.21	185	0.53
Escuela Superior de Ciencias del Desarrollo Regional 2	31	0.09	45	0.13	76	0.22
Lic. en Desarrollo Regional	31	0.09	45	0.13	76	0.22
Escuela Superior de Ciencias Económicas	338	0.97	368	1.06	706	2.04
Lic. en Economía	338	0.97	368	1.06	706	2.04
Escuela Superior de Ciencias Naturales	318	0.92	539	1.55	857	2.47
Lic. en Biología Experimental	99	0.29	159	0.46	258	0.74
Lic. Químico Farmacéutico Biólogo	219	0.63	380	1.10	599	1.73

Matrícula por unidad académica, programa educativo y sexo Nivel Licenciatura

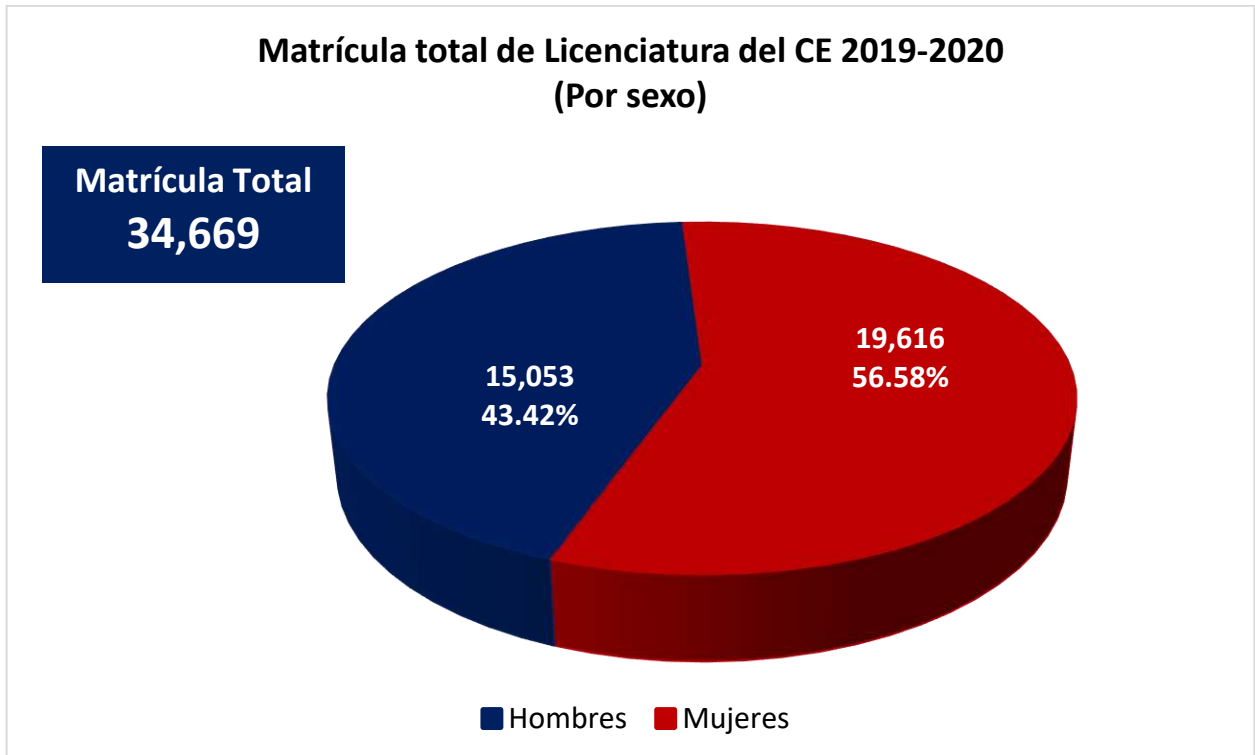
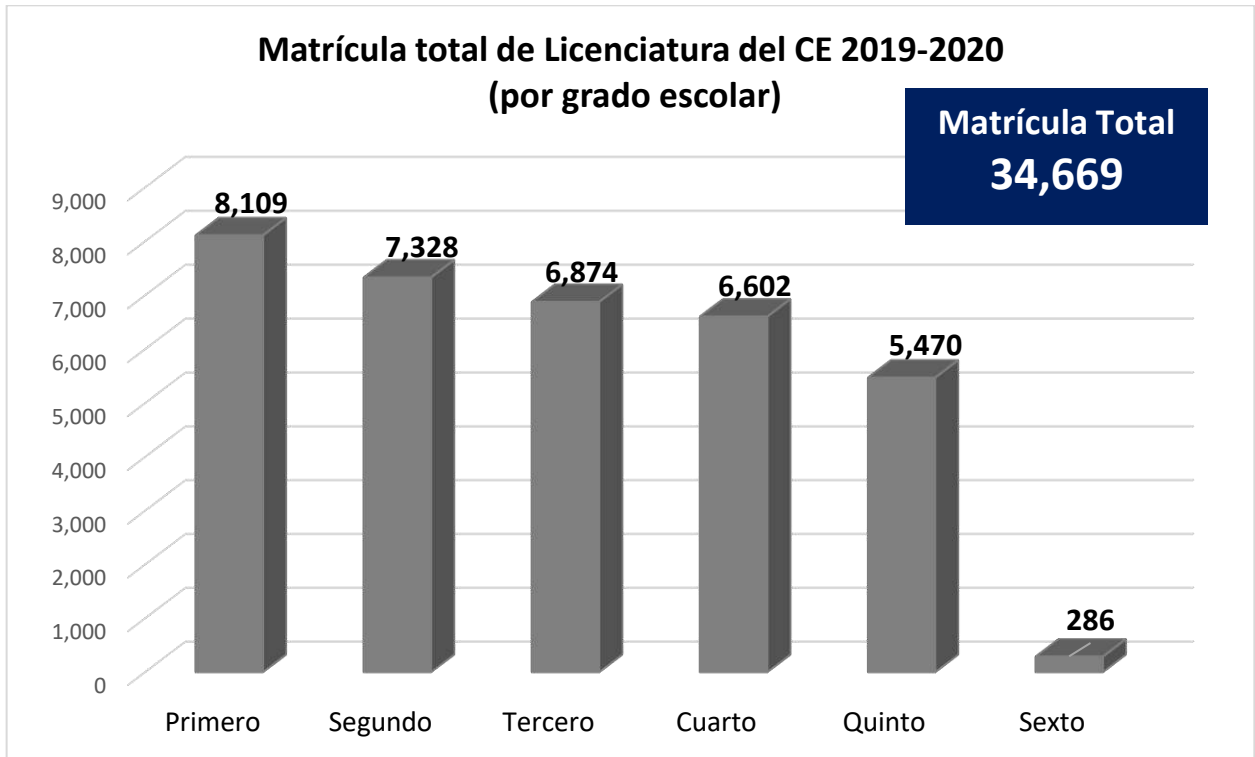
(continuación)

Unidad académica / Programa educativo	Hombres	%	Mujeres	%	Total	%
Escuela Superior de Ciencias y Tecnologías de la Información	149	0.43	49	0.14	198	0.57
Lic. en Ciencias y Tecnologías de la Información	149	0.43	49	0.14	198	0.57
Escuela Superior de Derecho - Acapulco	1,077	3.11	1,120	3.23	2,197	6.34
Lic. en Derecho	1,077	3.11	1,120	3.23	2,197	6.34
Escuela Superior de Diseño y Arquitectura	272	0.78	156	0.45	428	1.23
Lic. en Arquitectura	171	0.49	66	0.19	237	0.68
Lic. en Diseño Gráfico	47	0.14	49	0.14	96	0.28
Lic. en Diseño Industrial	54	0.16	41	0.12	95	0.27
Escuela Superior de Economía	158	0.46	140	0.40	298	0.86
Lic. en Economía	158	0.46	140	0.40	298	0.86
Escuela Superior de Enfermería Núm. 1	206	0.59	953	2.75	1,159	3.34
Lic. en Enfermería	206	0.59	953	2.75	1,159	3.34
Escuela Superior de Enfermería Núm. 3	120	0.35	546	1.57	666	1.92
Lic. en Enfermería	120	0.35	546	1.57	666	1.92
Escuela Superior de Enfermería Núm. 4	268	0.77	953	2.75	1,221	3.52
Lic. en Enfermería	268	0.77	953	2.75	1,221	3.52
Escuela Superior de Enfermería Núm. 5	101	0.29	488	1.41	589	1.70
Lic. en Enfermería	101	0.29	488	1.41	589	1.70
Escuela Superior de Matemáticas 2	94	0.27	61	0.18	155	0.45
Lic. en Matemática Educativa	63	0.18	36	0.10	99	0.29
Lic. en Matemáticas	31	0.09	25	0.07	56	0.16
Escuela Superior de Medicina Veterinaria y Zootecnia	235	0.68	87	0.25	322	0.93
Lic. en Medicina Veterinaria y Zootecnia	235	0.68	87	0.25	322	0.93
Escuela Superior de Odontología	357	1.03	711	2.05	1,068	3.08
Cirujano Dentista	357	1.03	711	2.05	1,068	3.08
Escuela Superior de Psicología	353	1.02	1,073	3.09	1,426	4.11
Lic. en Psicología	353	1.02	1,073	3.09	1,426	4.11
Escuela Superior de Sociología	92	0.27	140	0.40	232	0.67
Lic. en Sociología de la Comunicación y Educación	92	0.27	140	0.40	232	0.67
Escuela Superior de Turismo - Zihuatanejo	48	0.14	101	0.29	149	0.43
Lic. en Gestión Turística	30	0.09	69	0.20	99	0.29
Lic. en Innovación Hotelera y Gestión Turística Sustentable	18	0.05	32	0.09	50	0.14
Facultad de Arquitectura y Urbanismo	387	1.12	319	0.92	706	2.04
Arquitecto Urbanista	387	1.12	319	0.92	706	2.04
Facultad de Ciencias Agropecuarias y Ambientales	369	1.06	214	0.62	583	1.68
Ing. Agrónomo	309	0.89	159	0.46	468	1.35
Ing. en Agroecología	60	0.17	55	0.16	115	0.33
Facultad de Ciencias Químico Biológicas	510	1.47	837	2.41	1,347	3.89
Lic. en Biología	86	0.25	154	0.44	240	0.69
Lic. en Biotecnología	59	0.17	77	0.22	136	0.39
Lic. Químico Biólogo Parasitólogo	365	1.05	606	1.75	971	2.80

Matrícula por unidad académica, programa educativo y sexo
Nivel Licenciatura

(continuación)

Unidad académica / Programa educativo	Hombres	%	Mujeres	%	Total	%
Facultad de Comunicación y Mercadotecnia	376	1.08	431	1.24	807	2.33
Lic. en Ciencias de la Comunicación	237	0.68	261	0.75	498	1.44
Lic. en Mercadotecnia	139	0.40	170	0.49	309	0.89
Facultad de Contaduría y Administración	1,716	4.95	1,958	5.65	3,674	10.60
Lic. en Administración	694	2.00	830	2.39	1,524	4.40
Lic. en Contaduría	1,022	2.95	1,128	3.25	2,150	6.20
Facultad de Derecho	1,538	4.44	1,671	4.82	3,209	9.26
Lic. en Derecho	1,538	4.44	1,671	4.82	3,209	9.26
Facultad de Ecología Marina	129	0.37	136	0.39	265	0.76
Lic. en Ecología Marina	129	0.37	136	0.39	265	0.76
Facultad de Enfermería Núm. 2	472	1.36	1,422	4.10	1,894	5.46
Lic. en Enfermería	472	1.36	1,422	4.10	1,894	5.46
Facultad de Filosofía y Letras	137	0.40	203	0.59	340	0.98
Lic. en Filosofía	19	0.05	22	0.06	41	0.12
Lic. en Historia	66	0.19	70	0.20	136	0.39
Lic. en Literatura Hispanoamericana	28	0.08	70	0.20	98	0.28
Lic. en Sociología	24	0.07	41	0.12	65	0.19
Facultad de Ingeniería	1,254	3.62	378	1.09	1,632	4.71
Ing. Civil	554	1.60	162	0.47	716	2.07
Ing. Constructor	208	0.60	45	0.13	253	0.73
Ing. en Computación	373	1.08	131	0.38	504	1.45
Ing. Topógrafo y Geomático	119	0.34	40	0.12	159	0.46
Facultad de Lenguas Extranjeras	108	0.31	168	0.48	276	0.80
Lic. en Enseñanza del Idioma Inglés	108	0.31	168	0.48	276	0.80
Facultad de Matemáticas	264	0.76	187	0.54	451	1.30
Lic. en Matemáticas	193	0.56	138	0.40	331	0.95
Acapulco	93	0.27	46	0.13	139	0.40
Chilpancingo	100	0.29	92	0.27	192	0.55
Lic. en Matemáticas Educativas	71	0.20	49	0.14	120	0.35
Acapulco	36	0.10	20	0.06	56	0.16
Chilpancingo	35	0.10	29	0.08	64	0.18
Facultad de Medicina	781	2.25	1,046	3.02	1,827	5.27
Médico Cirujano	781	2.25	1,046	3.02	1,827	5.27
Facultad de Medicina Veterinaria y Zootecnia 2	403	1.16	145	0.42	548	1.58
Lic. en Medicina Veterinaria y Zootecnia	403	1.16	145	0.42	548	1.58
Facultad de Turismo - Acapulco	314	0.91	543	1.57	857	2.47
Lic. en Gestión Turística	314	0.91	543	1.57	857	2.47
Instituto Internacional de Estudios Políticos Avanzados "Ignacio Manuel Altamirano"	132	0.38	124	0.36	256	0.74
Lic. en Ciencias Políticas y Administración Pública	132	0.38	124	0.36	256	0.74
Sistema Virtual	41	0.12	36	0.10	77	0.22
Sistema de Universidad Virtual	41	0.12	36	0.10	77	0.22
Ing. en Computación	27	0.08	6	0.02	33	0.10
Lic. en Gestión del Capital Humano	14	0.04	30	0.09	44	0.13



Matrícula por unidad académica, programa educativo y rango de edad
Nivel Licenciatura

Unidad académica / Programa educativo	Rango de edad (Años)												Total
	17 y -	18	19	20	21	22	23	24	25-29	30-34	35-39	40 y +	
Nivel Licenciatura	98	3,186	4,892	5,443	5,462	4,981	3,503	2,078	3,313	871	394	448	34,669
Sistema Escolarizado	97	3,185	4,892	5,439	5,460	4,975	3,502	2,072	3,301	857	376	436	34,592
Centro Regional Campus Cruz Grande (Costa Chica)	1	15	25	35	14	24	14	14	16	3	1	1	163
Ing. en Energías Limpias	1	6	9	10	3	9	6	11	10	3	1	1	70
Lic. en Ciencia y Tecnología de los Alimentos	0	9	16	25	11	15	8	3	6	0	0	0	93
Centro Regional Campus Huamuxtitlán (Montaña)	0	21	38	57	52	57	32	22	29	4	1	1	314
Ing. en Producción Sustentable Alimentaria	0	9	19	18	17	20	13	8	17	3	1	0	125
Lic. en Nutrición y Ciencia de los Alimentos	0	12	19	39	35	37	19	14	12	1	0	1	189
Centro Regional Campus Llano Largo (Acapulco)	4	90	129	134	141	106	75	39	54	11	10	9	802
Campus Llano Largo (Acapulco)	3	45	76	86	82	51	41	21	29	7	5	7	453
Lic. en Cultura Física y Deportes	2	26	34	36	42	18	12	8	8	1	0	2	189
Lic. en Nutrición y Ciencia de los Alimentos	1	19	42	50	40	33	29	13	21	6	5	5	264
Escuela Superior de Ciencias Ambientales	1	45	53	48	59	55	34	18	25	4	5	2	349
Lic. en Ciencias Ambientales	1	45	53	48	59	55	34	18	25	4	5	2	349
Centro Regional Campus Taxco el Viejo (Norte)	28	71	91	77	66	59	35	17	18	14	3	0	479
Lic. en Fisioterapia	28	44	43	42	22	16	7	10	3	5	1	0	221
Lic. en Nutrición y Ciencia de los Alimentos	0	27	48	35	44	43	28	7	15	9	2	0	258
Centro Regional Campus Técpan (Costa Grande)	1	72	112	100	114	89	65	45	68	14	9	5	694
Escuela Superior de Desarrollo Sustentable	0	33	44	48	43	43	35	18	33	4	4	5	310
Ing. en Producción Sustentable	0	17	25	20	25	25	23	10	17	2	2	4	170
Ing. en Recursos Maderables y no Maderables	0	0	0	0	0	6	2	2	8	0	0	0	18
Ing. en Sistemas Ambientales	0	16	19	28	18	12	10	6	8	2	2	1	122
Escuela Superior de Medicina Veterinaria y Zootecnia 3	1	39	68	52	71	46	30	27	35	10	5	0	384
Lic. en Medicina Veterinaria y Zootecnia	1	39	68	52	71	46	30	27	35	10	5	0	384
Centro Regional Campus Zumpango (Centro)	0	45	76	102	99	77	63	56	84	35	8	14	659
Campus Zumpango - Eduardo Neri	0	37	60	81	77	64	50	42	56	23	6	8	504
Ing. en Edificación y Administración de Obras	0	14	20	33	37	17	13	6	12	6	0	1	159
Ing. en Minas	0	14	24	26	24	29	20	15	21	7	0	2	182
Ing. en Prevención de Desastres y Protección Civil	0	9	16	22	16	18	17	21	23	10	6	5	163
Escuela Superior de Gobierno y Gestión Pública	0	8	16	21	22	13	13	14	28	12	2	6	155
Lic. en Gobierno y Gestión Pública	0	8	16	21	22	13	13	14	28	12	2	6	155
Escuela Superior de Antropología Social	0	5	8	12	10	7	2	4	5	3	0	0	56
Lic. en Antropología Social	0	5	8	12	10	7	2	4	5	3	0	0	56
Escuela Superior de Artes	0	7	23	31	29	24	26	7	22	4	5	6	184
Lic. en Artes	0	7	23	31	29	24	26	7	22	4	5	6	184
Escuela Superior de Ciencias de la Educación	0	84	111	76	86	73	35	26	49	21	8	8	577
Lic. en Ciencias de la Educación	0	84	111	76	86	73	35	26	49	21	8	8	577

Matrícula por unidad académica, programa educativo y rango de edad Nivel Licenciatura

(continuación)

Unidad académica / Programa educativo	Rango de edad (Años)											Total	
	17 y -	18	19	20	21	22	23	24	25-29	30-34	35-39		40 y +
Escuela Superior de Ciencias de la Tierra	0	24	32	47	42	36	30	12	20	2	0	0	245
Lic. en Geografía	0	0	4	12	13	9	11	4	6	1	0	0	60
Lic. en Geología	0	24	28	35	29	27	19	8	14	1	0	0	185
Escuela Superior de Ciencias del Desarrollo Regional 2	0	11	6	21	14	10	4	6	2	1	1	0	76
Lic. en Desarrollo Regional	0	11	6	21	14	10	4	6	2	1	1	0	76
Escuela Superior de Ciencias Económicas	1	62	90	109	99	83	70	41	101	32	8	10	706
Lic. en Economía	1	62	90	109	99	83	70	41	101	32	8	10	706
Escuela Superior de Ciencias Naturales	1	74	105	150	169	140	94	47	63	8	3	3	857
Lic. en Biología Experimental	0	20	32	36	61	45	21	15	20	5	2	1	258
Lic. Químico Farmacéutico Biólogo	1	54	73	114	108	95	73	32	43	3	1	2	599
Escuela Superior de Ciencias y Tecnologías de la Información	0	27	27	36	30	20	17	12	24	4	1	0	198
Lic. en Ciencias y Tecnologías de la Información	0	27	27	36	30	20	17	12	24	4	1	0	198
Escuela Superior de Derecho – Acapulco	10	212	290	299	313	318	216	107	223	81	52	76	2,197
Lic. en Derecho	10	212	290	299	313	318	216	107	223	81	52	76	2,197
Escuela Superior de Diseño y Arquitectura	0	58	72	66	76	42	58	27	26	2	1	0	428
Lic. en Arquitectura	0	27	27	41	43	24	39	17	17	1	1	0	237
Lic. en Diseño Gráfico	0	21	26	9	15	9	8	4	4	0	0	0	96
Lic. en Diseño Industrial	0	10	19	16	18	9	11	6	5	1	0	0	95
Escuela Superior de Economía	1	39	47	36	42	31	30	7	42	15	3	5	298
Lic. en Economía	1	39	47	36	42	31	30	7	42	15	3	5	298
Escuela Superior de Enfermería Núm. 1	0	84	151	194	206	176	116	67	115	23	13	14	1,159
Lic. en Enfermería	0	84	151	194	206	176	116	67	115	23	13	14	1,159
Escuela Superior de Enfermería Núm. 3	0	54	107	122	108	124	72	28	40	9	2	0	666
Lic. en Enfermería	0	54	107	122	108	124	72	28	40	9	2	0	666
Escuela Superior de Enfermería Núm. 4	1	103	185	190	185	175	102	57	96	47	39	41	1,221
Lic. en Enfermería	1	103	185	190	185	175	102	57	96	47	39	41	1,221
Escuela Superior de Enfermería Núm. 5	1	61	117	101	108	123	45	22	11	0	0	0	589
Lic. en Enfermería	1	61	117	101	108	123	45	22	11	0	0	0	589
Escuela Superior de Matemáticas 2	0	16	27	26	21	9	12	2	20	9	5	8	155
Lic. en Matemática Educativa	0	4	13	13	12	5	10	2	19	9	4	8	99
Lic. en Matemáticas	0	12	14	13	9	4	2	0	1	0	1	0	56
Escuela Superior de Medicina Veterinaria y Zootecnia	1	36	44	64	57	37	30	22	25	1	4	1	322
Lic. en Medicina Veterinaria y Zootecnia	1	36	44	64	57	37	30	22	25	1	4	1	322
Escuela Superior de Odontología	5	92	138	168	168	164	135	78	95	14	8	3	1,068
Cirujano Dentista	5	92	138	168	168	164	135	78	95	14	8	3	1,068
Escuela Superior de Psicología	6	133	216	233	200	233	168	80	97	28	7	25	1,426
Lic. en Psicología	6	133	216	233	200	233	168	80	97	28	7	25	1,426
Escuela Superior de Sociología	3	22	32	39	47	24	9	10	25	5	7	9	232
Lic. en Sociología de la Comunicación y Educación	3	22	32	39	47	24	9	10	25	5	7	9	232
Escuela Superior de Turismo - Zihuatanejo	1	23	17	28	21	19	20	11	7	0	2	0	149
Lic. en Gestión Turística	0	1	6	19	18	18	18	11	7	0	1	0	99
Lic. en Innovación Hotelera y Gestión Turística Sustentable	1	22	11	9	3	1	2	0	0	0	1	0	50

Matrícula por unidad académica, programa educativo y rango de edad
Nivel Licenciatura

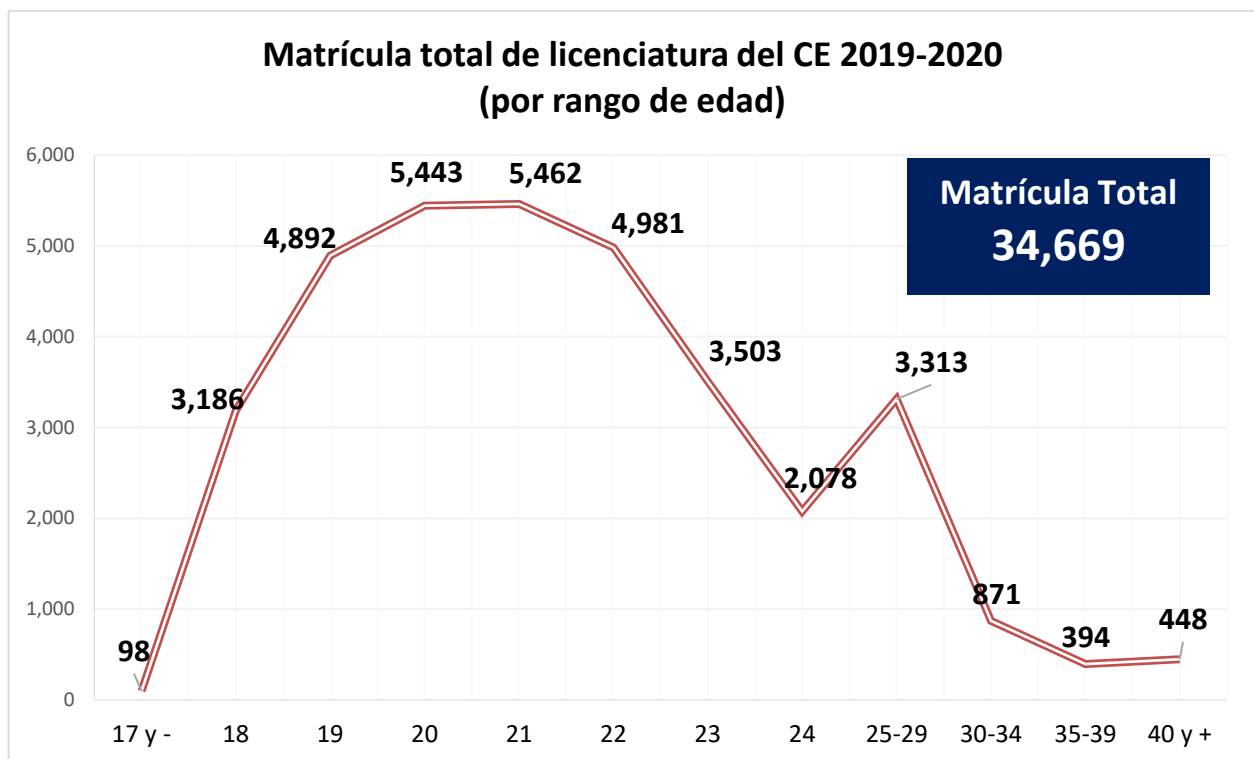
(continuación)

Unidad académica / Programa educativo	Rango de edad (Años)												Total
	17 y -	18	19	20	21	22	23	24	25-29	30-34	35-39	40 y +	
Facultad de Arquitectura y Urbanismo	3	90	109	116	128	112	59	20	53	14	1	1	706
Arquitecto Urbanista	3	90	109	116	128	112	59	20	53	14	1	1	706
Facultad de Ciencias Agropecuarias y Ambientales	0	39	71	77	102	87	67	47	68	17	5	3	583
Ing. Agrónomo	0	28	57	62	75	79	56	42	56	8	4	1	468
Ing. en Agroecología	0	11	14	15	27	8	11	5	12	9	1	2	115
Facultad de Ciencias Químico Biológicas	3	152	216	247	263	213	140	45	53	13	2	0	1,347
Lic. en Biología	1	29	47	47	52	27	18	2	12	3	2	0	240
Lic. en Biotecnología	0	19	29	32	31	8	4	3	5	5	0	0	136
Lic. Químico Biólogo Parasitólogo	2	104	140	168	180	178	118	40	36	5	0	0	971
Facultad de Comunicación y Mercadotecnia	2	69	102	140	137	98	70	65	108	10	3	3	807
Lic. en Ciencias de la Comunicación	2	43	56	88	88	67	42	41	62	7	2	0	498
Lic. en Mercadotecnia	0	26	46	52	49	31	28	24	46	3	1	3	309
Facultad de Contaduría y Administración	5	379	533	569	526	612	353	220	347	88	23	19	3,674
Lic. en Administración	3	170	200	243	226	239	155	89	141	44	8	6	1,524
Lic. en Contaduría	2	209	333	326	300	373	198	131	206	44	15	13	2,150
Facultad de Derecho	1	269	403	443	490	441	312	201	375	127	72	75	3,209
Lic. en Derecho	1	269	403	443	490	441	312	201	375	127	72	75	3,209
Facultad de Ecología Marina	0	22	37	41	52	27	21	16	37	6	4	2	265
Lic. en Ecología Marina	0	22	37	41	52	27	21	16	37	6	4	2	265
Facultad de Enfermería Núm. 2	4	166	261	302	295	289	224	102	169	43	18	21	1,894
Lic. en Enfermería	4	166	261	302	295	289	224	102	169	43	18	21	1,894
Facultad de Filosofía y Letras	0	30	49	60	48	33	22	12	41	23	9	13	340
Lic. en Filosofía	0	6	6	9	5	4	3	0	4	2	2	0	41
Lic. en Historia	0	14	21	19	20	12	10	7	17	11	1	4	136
Lic. en Literatura Hispanoamericana	0	6	14	22	9	11	6	3	13	4	6	4	98
Lic. en Sociología	0	4	8	10	14	6	3	2	7	6	0	5	65
Facultad de Ingeniería	2	111	228	258	223	230	190	124	205	39	11	11	1,632
Ing. Civil	1	46	81	110	104	115	94	56	90	12	4	3	716
Ing. Constructor	0	17	53	40	20	33	36	15	31	6	1	1	253
Ing. en Computación	1	34	73	80	73	63	53	38	63	16	3	7	504
Ing. Topógrafo y Geomático	0	14	21	28	26	19	7	15	21	5	3	0	159
Facultad de Lenguas Extranjeras	0	26	44	49	61	31	20	11	23	3	3	5	276
Lic. en Enseñanza del Idioma Inglés	0	26	44	49	61	31	20	11	23	3	3	5	276
Facultad de Matemáticas	5	51	69	55	61	41	26	23	51	29	13	27	451
Lic. en Matemáticas	5	50	63	52	57	33	24	17	22	5	0	3	331
Acapulco	2	24	25	31	25	10	10	4	5	1	0	2	139
Chilpancingo	3	26	38	21	32	23	14	13	17	4	0	1	192
Lic. en Matemáticas Educativas	0	1	6	3	4	8	2	6	29	24	13	24	120
Acapulco	0	0	3	1	0	2	2	5	12	9	7	15	56
Chilpancingo	0	1	3	2	4	6	0	1	17	15	6	9	64

Matrícula por unidad académica, programa educativo y rango de edad Nivel Licenciatura

(continuación)

Unidad académica / Programa educativo	Rango de edad (Años)												Total
	17 y -	18	19	20	21	22	23	24	25-29	30-34	35-39	40 y +	
Facultad de Medicina	1	86	211	280	301	252	215	208	242	21	4	6	1,827
Médico Cirujano	1	86	211	280	301	252	215	208	242	21	4	6	1,827
Facultad de Medicina Veterinaria y Zootecnia 2	2	55	79	95	76	72	74	39	49	6	1	0	548
Lic. en Medicina Veterinaria y Zootecnia	2	55	79	95	76	72	74	39	49	6	1	0	548
Facultad de Turismo - Acapulco	3	80	124	114	137	133	118	63	70	10	2	3	857
Lic. en Gestión Turística	3	80	124	114	137	133	118	63	70	10	2	3	857
Instituto Internacional de Estudios Políticos Avanzados "Ignacio Manuel Altamirano"	1	19	40	40	43	24	16	10	33	18	4	8	256
Lic. en Ciencias Políticas y Administración Pública	1	19	40	40	43	24	16	10	33	18	4	8	256
Sistema Virtual	1	1	0	4	2	6	1	6	12	14	18	12	77
Sistema de Universidad Virtual	1	1	0	4	2	6	1	6	12	14	18	12	77
Ing. en Computación	1	1	0	1	2	4	1	6	8	3	6	0	33
Lic. en Gestión del Capital Humano	0	0	0	3	0	2	0	0	4	11	12	12	44



Matrícula por área del conocimiento: Estatuto General UAGro No. 67
Nivel Licenciatura

Área del conocimiento Unidad académica / Programa educativo	Primer ingreso			Reingreso			Matrícula			
	Hombres	Mujeres	Total	Hombres	Mujeres	Total	Hombres	Mujeres	Total	%
I. Ciencias Sociales y Administrativas	1,445	1,787	3,232	4,864	6,111	10,975	6,309	7,898	14,207	40.98
Centro Regional Campus Zumpango Centro	20	25	45	53	57	110	73	82	155	
Escuela Superior de Gobierno y Gestión Pública	20	25	45	53	57	110	73	82	155	
Lic. en Gobierno y Gestión Pública	20	25	45	53	57	110	73	82	155	
Escuela Superior de Antropología Social	10	9	19	15	22	37	25	31	56	
Lic. en Antropología Social	10	9	19	15	22	37	25	31	56	
Escuela Superior de Ciencias del Desarrollo Regional 2	11	9	20	20	36	56	31	45	76	
Lic. en Desarrollo Regional	11	9	20	20	36	56	31	45	76	
Escuela Superior de Ciencias Económicas	65	96	161	273	272	545	338	368	706	
Lic. en Economía	65	96	161	273	272	545	338	368	706	
Escuela Superior de Derecho - Acapulco	251	248	499	826	872	1,698	1,077	1,120	2,197	
Lic. en Derecho	251	248	499	826	872	1,698	1,077	1,120	2,197	
Escuela Superior de Economía	43	39	82	115	101	216	158	140	298	
Lic. en Economía	43	39	82	115	101	216	158	140	298	
Escuela Superior de Psicología	76	227	303	277	846	1,123	353	1,073	1,426	
Lic. en Psicología	76	227	303	277	846	1,123	353	1,073	1,426	
Escuela Superior de Sociología	22	34	56	70	106	176	92	140	232	
Lic. en Sociología de la Comunicación y Educación	22	34	56	70	106	176	92	140	232	
Escuela Superior de Turismo - Zihuatanejo	18	32	50	30	69	99	48	101	149	
Lic. en Gestión Turística	0	0	0	30	69	99	30	69	99	
Lic. en Innovación Hotelera y Gestión Turística Sustentable	18	32	50	0	0	0	18	32	50	
Facultad de Comunicación y Mercadotecnia	92	99	191	284	332	616	376	431	807	
Lic. en Ciencias de la Comunicación	61	60	121	176	201	377	237	261	498	
Lic. en Mercadotecnia	31	39	70	108	131	239	139	170	309	
Facultad de Contaduría y Administración	411	415	826	1,305	1,543	2,848	1,716	1,958	3,674	
Lic. en Administración	155	204	359	539	626	1,165	694	830	1,524	
Lic. en Contaduría	256	211	467	766	917	1,683	1,022	1,128	2,150	
Facultad de Derecho	313	367	680	1,225	1,304	2,529	1,538	1,671	3,209	
Lic. en Derecho	313	367	680	1,225	1,304	2,529	1,538	1,671	3,209	
Facultad de Filosofía y Letras	7	8	15	17	33	50	24	41	65	
Lic. en Sociología	7	8	15	17	33	50	24	41	65	
Facultad de Turismo - Acapulco	67	134	201	247	409	656	314	543	857	
Lic. en Gestión Turística	67	134	201	247	409	656	314	543	857	
Instituto Internacional de Estudios Políticos Avanzados "Ignacio Manuel Altamirano"	27	31	58	105	93	198	132	124	256	
Lic. en Ciencias Políticas y Administración Pública	27	31	58	105	93	198	132	124	256	
Sistema de Universidad Virtual	12	14	26	2	16	18	14	30	44	
Lic. en Gestión del Capital Humano	12	14	26	2	16	18	14	30	44	
II. Educación y Humanidades	225	321	546	515	659	1,174	740	980	1,720	4.96
Centro Regional Campus Llano Largo (Acapulco)	39	17	56	92	41	133	131	58	189	
Lic. en Cultura Física y Deportes	39	17	56	92	41	133	131	58	189	
Escuela Superior de Artes	27	20	47	63	74	137	90	94	184	
Lic. en Artes	27	20	47	63	74	137	90	94	184	
Escuela Superior de Ciencias de la Educación	60	167	227	104	246	350	164	413	577	
Lic. en Ciencias de la Educación	60	167	227	104	246	350	164	413	577	
Escuela Superior de Matemáticas 2	11	9	20	52	27	79	63	36	99	
Lic. en Matemática Educativa	11	9	20	52	27	79	63	36	99	

Matrícula por área del conocimiento: Estatuto General UAGro No. 67 Nivel Licenciatura

(Continuación)

Área del conocimiento Unidad académica / Programa educativo	Primer ingreso			Reingreso			Matrícula			
	Hombres	Mujeres	Total	Hombres	Mujeres	Total	Hombres	Mujeres	Total	%
Facultad de Filosofía y Letras	34	47	81	79	115	194	113	162	275	
Lic. en Filosofía	7	9	16	12	13	25	19	22	41	
Lic. en Historia	17	23	40	49	47	96	66	70	136	
Lic. en Literatura Hispanoamericana	10	15	25	18	55	73	28	70	98	
Facultad de Lenguas Extranjeras	30	46	76	78	122	200	108	168	276	
Lic. en Enseñanza del Idioma Inglés	30	46	76	78	122	200	108	168	276	
Facultad de Matemáticas	24	15	39	47	34	81	71	49	120	
Lic. en Matemáticas Educativas	24	15	39	47	34	81	71	49	120	
III. Biotecnología y Ciencias Agropecuarias	339	207	546	1,137	678	1,815	1,476	885	2,361	6.81
Centro Regional Campus Cruz Grande (Costa Chica)	10	17	27	24	42	66	34	59	93	
Lic. en Ciencia y Tecnología de los Alimentos	10	17	27	24	42	66	34	59	93	
Centro Regional Campus Huamuxtitlán (Montaña)	15	12	27	55	43	98	70	55	125	
Ing. en Producción Sustentable Alimentaria	15	12	27	55	43	98	70	55	125	
Centro Regional Campus Técpan (Costa Grande)	84	56	140	222	192	414	306	248	554	
Escuela Superior de Desarrollo Sustentable	28	18	46	60	64	124	88	82	170	
Ing. en Producción Sustentable	28	18	46	60	64	124	88	82	170	
Escuela Superior de Medicina Veterinaria y Zootecnia 3	56	38	94	162	128	290	218	166	384	
Lic. en Medicina Veterinaria y Zootecnia	56	38	94	162	128	290	218	166	384	
Escuela Superior de Medicina Veterinaria y Zootecnia	56	18	74	179	69	248	235	87	322	
Lic. en Medicina Veterinaria y Zootecnia	56	18	74	179	69	248	235	87	322	
Facultad de Ciencias Agropecuarias y Ambientales	85	38	123	284	176	460	369	214	583	
Ing. Agrónomo	68	28	96	241	131	372	309	159	468	
Ing. en Agroecología	17	10	27	43	45	88	60	55	115	
Facultad de Ciencias Químico Biológicas	15	23	38	44	54	98	59	77	136	
Lic. en Biotecnología	15	23	38	44	54	98	59	77	136	
Facultad de Medicina Veterinaria y Zootecnia 2	74	43	117	329	102	431	403	145	548	
Lic. en Medicina Veterinaria y Zootecnia	74	43	117	329	102	431	403	145	548	
IV. Ciencias Exactas y Naturales	255	260	515	646	723	1,369	901	983	1,884	5.43
Centro Regional Campus Técpan (Costa Grande)	16	20	36	51	53	104	67	73	140	
Escuela Superior de Desarrollo Sustentable	16	20	36	51	53	104	67	73	140	
Ing. en Recursos Maderables y no Maderables.	0	0	0	10	8	18	10	8	18	
Ing. en Sistemas Ambientales	16	20	36	41	45	86	57	65	122	
Centro Regional Campus Llano Largo (Acapulco)	47	57	104	104	141	245	151	198	349	
Escuela Superior de Ciencias Ambientales	47	57	104	104	141	245	151	198	349	
Lic. en Ciencias Ambientales	47	57	104	104	141	245	151	198	349	
Escuela Superior de Ciencias de la Tierra	21	20	41	124	80	204	145	100	245	
Lic. en Geografía	0	0	0	34	26	60	34	26	60	
Lic. en Geología	21	20	41	90	54	144	111	74	185	
Escuela Superior de Ciencias Naturales	26	27	53	73	132	205	99	159	258	
Lic. en Biología Experimental	26	27	53	73	132	205	99	159	258	
Escuela Superior de Matemáticas 2	11	8	19	20	17	37	31	25	56	
Lic. en Matemáticas	11	8	19	20	17	37	31	25	56	

Matrícula por área del conocimiento: Estatuto General UAGro No. 67
Nivel Licenciatura

(Continuación)

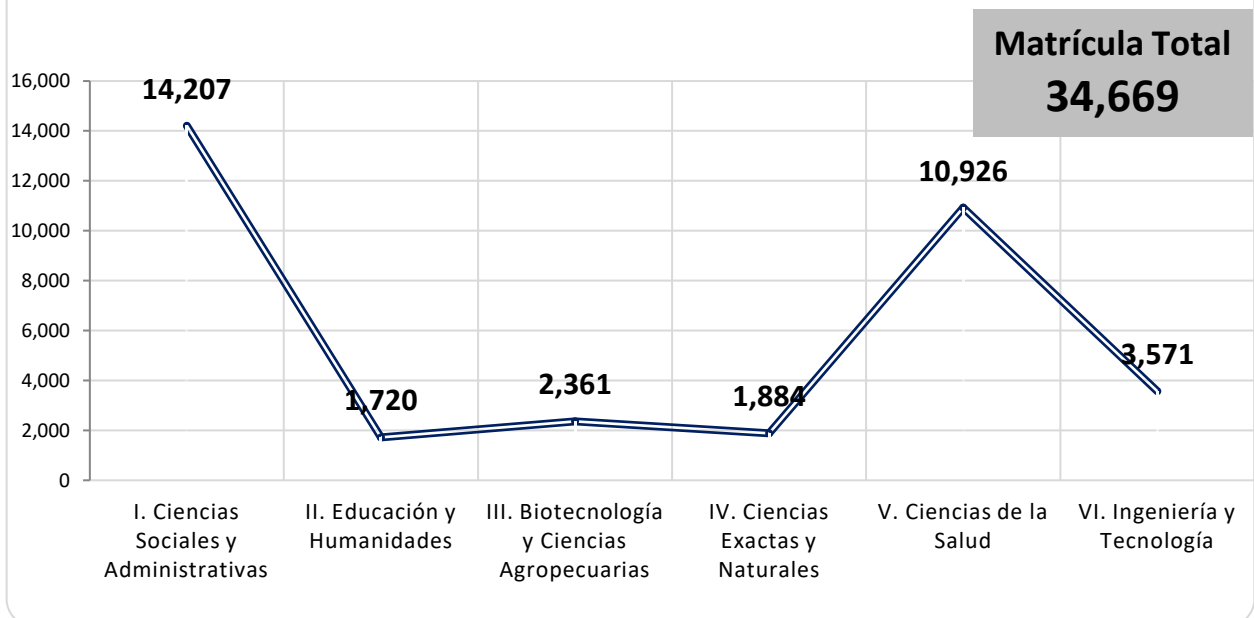
Área del conocimiento Unidad académica / Programa educativo	Primer ingreso			Reingreso			Matrícula			
	Hombres	Mujeres	Total	Hombres	Mujeres	Total	Hombres	Mujeres	Total	%
Facultad de Ciencias Químico Biológicas	28	42	70	58	112	170	86	154	240	
Lic. en Biología	28	42	70	58	112	170	86	154	240	
Facultad de Ecología Marina	34	34	68	95	102	197	129	136	265	
Lic. en Ecología Marina	34	34	68	95	102	197	129	136	265	
Facultad de Matemáticas	72	52	124	121	86	207	193	138	331	
Lic. en Matemáticas	72	52	124	121	86	207	193	138	331	
V. Ciencias de la Salud	537	1,457	1,994	2,615	6,317	8,932	3,152	7,774	10,926	31.52
Centro Regional Campus Huamuxtlán (Montaña)	6	31	37	27	125	152	33	156	189	
Lic. en Nutrición y Ciencia de los Alimentos	6	31	37	27	125	152	33	156	189	
Centro Regional Campus Llano Largo (Acapulco)	19	47	66	63	135	198	82	182	264	
Lic. en Nutrición y Ciencia de los Alimentos	19	47	66	63	135	198	82	182	264	
Centro Regional Campus Taxco el Viejo (Norte)	38	84	122	110	247	357	148	331	479	
Lic. en Fisioterapia	27	35	62	59	100	159	86	135	221	
Lic. en Nutrición y Ciencia de los Alimentos	11	49	60	51	147	198	62	196	258	
Escuela Superior de Ciencias Naturales	41	64	105	178	316	494	219	380	599	
Lic. Químico Farmacéutico Biólogo	41	64	105	178	316	494	219	380	599	
Escuela Superior de Enfermería Núm. 1	37	194	231	169	759	928	206	953	1,159	
Lic. en Enfermería	37	194	231	169	759	928	206	953	1,159	
Escuela Superior de Enfermería Núm. 3	28	115	143	92	431	523	120	546	666	
Lic. en Enfermería	28	115	143	92	431	523	120	546	666	
Escuela Superior de Enfermería Núm. 4	48	182	230	220	771	991	268	953	1,221	
Lic. en Enfermería	48	182	230	220	771	991	268	953	1,221	
Escuela Superior de Enfermería Núm. 5	26	91	117	75	397	472	101	488	589	
Lic. en Enfermería	26	91	117	75	397	472	101	488	589	
Escuela Superior de Odontología	52	147	199	305	564	869	357	711	1,068	
Cirujano Dentista	52	147	199	305	564	869	357	711	1,068	
Facultad de Ciencias Químico Biológicas	67	119	186	298	487	785	365	606	971	
Lic. Químico Biólogo Parasitólogo	67	119	186	298	487	785	365	606	971	
Facultad de Enfermería Núm. 2	99	292	391	373	1,130	1,503	472	1,422	1,894	
Lic. en Enfermería	99	292	391	373	1,130	1,503	472	1,422	1,894	
Facultad de Medicina	76	91	167	705	955	1,660	781	1,046	1,827	
Médico Cirujano	76	91	167	705	955	1,660	781	1,046	1,827	
VI. Ingeniería y Tecnología	462	253	715	2,013	843	2,856	2,475	1,096	3,571	10.30
Centro Regional Campus Cruz Grande (Costa Chica)	13	3	16	34	20	54	47	23	70	
Ing. en Energías Limpias	13	3	16	34	20	54	47	23	70	
Centro Regional Campus Zumpango (Centro)	63	35	98	276	130	406	339	165	504	
Campus Zumpango - Eduardo Neri	63	35	98	276	130	406	339	165	504	
Ing. en Edificación y Administración de Obras	31	10	41	89	29	118	120	39	159	
Ing. en Minas	21	17	38	99	45	144	120	62	182	
Ing. en Prevención de Desastres y Protección Civil	11	8	19	88	56	144	99	64	163	

Matrícula por área del conocimiento: Estatuto General UAGro No. 67 Nivel Licenciatura

(Continuación)

Área del conocimiento Unidad académica / Programa educativo	Primer ingreso			Reingreso			Matrícula			
	Hombres	Mujeres	Total	Hombres	Mujeres	Total	Hombres	Mujeres	Total	%
Escuela Superior de Ciencias y Tecnologías de la Información	45	13	58	104	36	140	149	49	198	
Lic. en Ciencias y Tecnologías de la Información	45	13	58	104	36	140	149	49	198	
Escuela Superior de Diseño y Arquitectura	65	46	111	207	110	317	272	156	428	
Lic. en Arquitectura	36	14	50	135	52	187	171	66	237	
Lic. en Diseño Gráfico	18	17	35	29	32	61	47	49	96	
Lic. en Diseño Industrial	11	15	26	43	26	69	54	41	95	
Facultad de Arquitectura y Urbanismo	86	81	167	301	238	539	387	319	706	
Arquitecto Urbanista	86	81	167	301	238	539	387	319	706	
Facultad de Ingeniería	173	70	243	1,081	308	1,389	1,254	378	1,632	
Ing. Civil	67	20	87	487	142	629	554	162	716	
Ing. Constructor	29	11	40	179	34	213	208	45	253	
Ing. en Computación	54	27	81	319	104	423	373	131	504	
Ing. Topógrafo y Geomático	23	12	35	96	28	124	119	40	159	
Sistema de Universidad Virtual	17	5	22	10	1	11	27	6	33	
Lic. en Gestión del Capital Humano	17	5	22	10	1	11	27	6	33	
Total:	3,263	4,285	7,548	11,790	15,331	27,121	15,053	19,616	34,669	100.00

Matrícula total de Licenciatura del CE 2019-2020
(por área del conocimiento: Estatuto General UAGro No. 67)



Matrícula por área del conocimiento: INEGI 2011
Nivel Licenciatura

Área del conocimiento Unidad académica / Programa educativo	Primer ingreso			Reingreso			Matrícula			
	Hombres	Mujeres	Total	Hombres	Mujeres	Total	Hombres	Mujeres	Total	%
1. Educación	164	254	418	373	470	843	537	724	1,261	3.64
Centro Regional Campus Llano Largo (Acapulco)	39	17	56	92	41	133	131	58	189	
Lic. en Cultura Física y Deportes	39	17	56	92	41	133	131	58	189	
Escuela Superior de Ciencias de la Educación	60	167	227	104	246	350	164	413	577	
Lic. en Ciencias de la Educación	60	167	227	104	246	350	164	413	577	
Escuela Superior de Matemáticas 2	11	9	20	52	27	79	63	36	99	
Lic. en Matemática Educativa	11	9	20	52	27	79	63	36	99	
Facultad de Lenguas Extranjeras	30	46	76	78	122	200	108	168	276	
Lic. en Enseñanza del Idioma Inglés	30	46	76	78	122	200	108	168	276	
Facultad de Matemáticas	24	15	39	47	34	81	71	49	120	
Lic. en Matemáticas Educativas	24	15	39	47	34	81	71	49	120	
2. Artes y Humanidades	79	84	163	171	221	392	250	305	555	1.60
Escuela Superior de Artes	27	20	47	63	74	137	90	94	184	
Lic. en Artes	27	20	47	63	74	137	90	94	184	
Escuela Superior de Diseño y Arquitectura	18	17	35	29	32	61	47	49	96	
Lic. en Diseño Gráfico	18	17	35	29	32	61	47	49	96	
Facultad de Filosofía y Letras	34	47	81	79	115	194	113	162	275	
Lic. en Filosofía	7	9	16	12	13	25	19	22	41	
Lic. en Historia	17	23	40	49	47	96	66	70	136	
Lic. en Literatura Hispanoamericana	10	15	25	18	55	73	28	70	98	
3. Ciencias Sociales, Administración y Derecho	1,445	1,787	3,232	4,864	6,111	10,975	6,309	7,898	14,207	40.98
Centro Regional Campus Zumpango Centro	20	25	45	53	57	110	73	82	155	
Escuela Superior de Gobierno y Gestión Pública	20	25	45	53	57	110	73	82	155	
Lic. en Gobierno y Gestión Pública	20	25	45	53	57	110	73	82	155	
Escuela Superior de Antropología Social	10	9	19	15	22	37	25	31	56	
Lic. en Antropología Social	10	9	19	15	22	37	25	31	56	
Escuela Superior de Ciencias del Desarrollo Regional 2	11	9	20	20	36	56	31	45	76	
Lic. en Desarrollo Regional	11	9	20	20	36	56	31	45	76	
Escuela Superior de Ciencias Económicas	65	96	161	273	272	545	338	368	706	
Lic. en Economía	65	96	161	273	272	545	338	368	706	
Escuela Superior de Derecho - Acapulco	251	248	499	826	872	1,698	1,077	1,120	2,197	
Lic. en Derecho	251	248	499	826	872	1,698	1,077	1,120	2,197	
Escuela Superior de Economía	43	39	82	115	101	216	158	140	298	
Lic. en Economía	43	39	82	115	101	216	158	140	298	
Escuela Superior de Psicología	76	227	303	277	846	1,123	353	1,073	1,426	
Lic. en Psicología	76	227	303	277	846	1,123	353	1,073	1,426	
Escuela Superior de Sociología	22	34	56	70	106	176	92	140	232	
Lic. en Sociología de la Comunicación y Educación	22	34	56	70	106	176	92	140	232	
Escuela Superior de Turismo - Zihuatanejo	18	32	50	30	69	99	48	101	149	
Lic. en Gestión Turística	0	0	0	30	69	99	30	69	99	
Lic. en Innovación Hotelera y Gestión Turística Sustentable	18	32	50	0	0	0	18	32	50	

Matrícula por área del conocimiento: INEGI 2011 Nivel Licenciatura

(Continuación)

Área del conocimiento Unidad académica / Programa educativo	Primer ingreso			Reingreso			Matrícula			
	Hombres	Mujeres	Total	Hombres	Mujeres	Total	Hombres	Mujeres	Total	%
Facultad de Comunicación y Mercadotecnia	92	99	191	284	332	616	376	431	807	
Lic. en Ciencias de la Comunicación	61	60	121	176	201	377	237	261	498	
Lic. en Mercadotecnia	31	39	70	108	131	239	139	170	309	
Facultad de Contaduría y Administración	411	415	826	1,305	1,543	2,848	1,716	1,958	3,674	
Lic. en Administración	155	204	359	539	626	1,165	694	830	1,524	
Lic. en Contaduría	256	211	467	766	917	1,683	1,022	1,128	2,150	
Facultad de Derecho	313	367	680	1,225	1,304	2,529	1,538	1,671	3,209	
Lic. en Derecho	313	367	680	1,225	1,304	2,529	1,538	1,671	3,209	
Facultad de Filosofía y Letras	7	8	15	17	33	50	24	41	65	
Lic. en Sociología	7	8	15	17	33	50	24	41	65	
Facultad de Turismo - Acapulco	67	134	201	247	409	656	314	543	857	
Lic. en Gestión Turística	67	134	201	247	409	656	314	543	857	
Instituto Internacional de Estudios Políticos Avanzados "Ignacio Manuel Altamirano"	27	31	58	105	93	198	132	124	256	
Lic. en Ciencias Políticas y Admón. Pública	27	31	58	105	93	198	132	124	256	
Sistema de Universidad Virtual	12	14	26	2	16	18	14	30	44	
Lic. en Gestión del Capital Humano	12	14	26	2	16	18	14	30	44	
4. Ciencias Naturales, Exactas y de la Computación	300	273	573	750	759	1,509	1,050	1,032	2,082	6.01
Centro Regional Campus Tépam (Costa Grande)	16	20	36	51	53	104	67	73	140	
Escuela Superior de Desarrollo Sustentable	16	20	36	51	53	104	67	73	140	
Ing. en Recursos Maderables y no Maderables	0	0	0	10	8	18	10	8	18	
Ing. en Sistemas Ambientales	16	20	36	41	45	86	57	65	122	
Centro Regional Campus Llano Largo (Acapulco)	47	57	104	104	141	245	151	198	349	
Escuela Superior de Ciencias Ambientales	47	57	104	104	141	245	151	198	349	
Lic. en Ciencias Ambientales	47	57	104	104	141	245	151	198	349	
Escuela Superior de Ciencias de la Tierra	21	20	41	124	80	204	145	100	245	
Lic. en Geografía	0	0	0	34	26	60	34	26	60	
Lic. en Geología	21	20	41	90	54	144	111	74	185	
Escuela Superior de Ciencias Naturales	26	27	53	73	132	205	99	159	258	
Lic. en Biología Experimental	26	27	53	73	132	205	99	159	258	
Escuela Superior de Ciencias y Tecnologías de la Información	45	13	58	104	36	140	149	49	198	
Lic. en Ciencias y Tecnologías de la Información	45	13	58	104	36	140	149	49	198	
Escuela Superior de Matemáticas 2	11	8	19	20	17	37	31	25	56	
Lic. en Matemáticas	11	8	19	20	17	37	31	25	56	
Facultad de Ciencias Químico Biológicas	28	42	70	58	112	170	86	154	240	
Lic. en Biología	28	42	70	58	112	170	86	154	240	
Facultad de Ecología Marina	34	34	68	95	102	197	129	136	265	
Lic. en Ecología Marina	34	34	68	95	102	197	129	136	265	
Facultad de Matemáticas	72	52	124	121	86	207	193	138	331	
Lic. en Matemáticas	72	52	124	121	86	207	193	138	331	

Matrícula por área del conocimiento: INEGI 2011
Nivel Licenciatura

(Continuación)

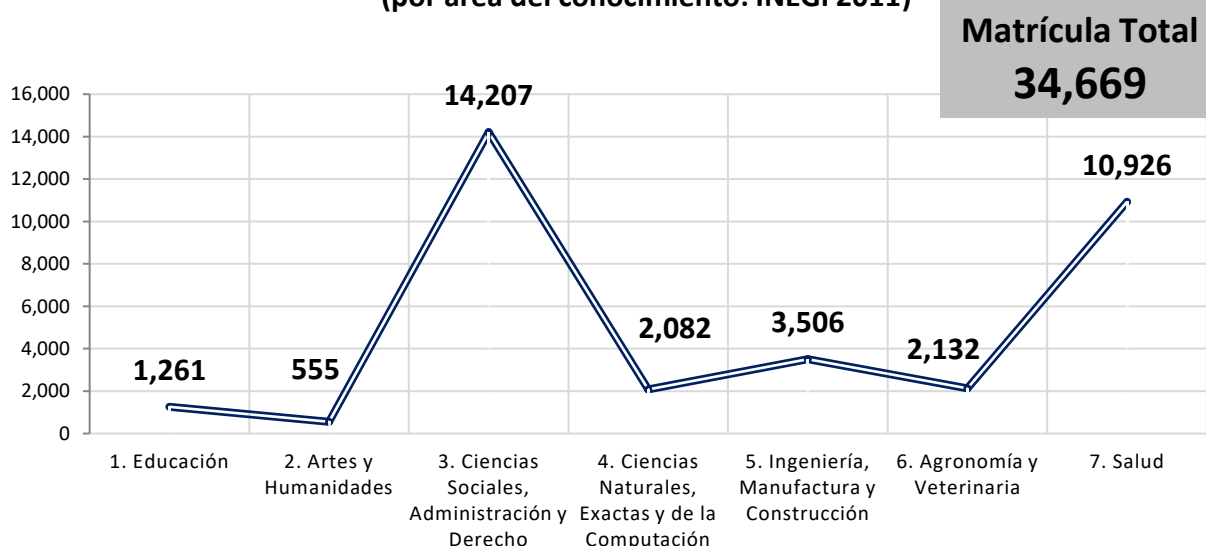
Área del conocimiento Unidad académica / Programa educativo	Primer ingreso			Reingreso			Matrícula			
	Hombres	Mujeres	Total	Hombres	Mujeres	Total	Hombres	Mujeres	Total	%
5. Ingeniería, Manufactura y Construcción	424	263	687	1,948	871	2,923	2,372	1,134	3,506	10.11
Centro Regional Campus Cruz Grande (Costa Chica)	23	20	43	58	62	120	81	82	163	
Ing. en Energías Limpias	13	3	16	34	20	54	47	23	70	
Lic. en Ciencia y Tecnología de los Alimentos	10	17	27	24	42	66	34	59	93	
Centro Regional Campus Zumpango (Centro)	63	35	98	276	130	406	339	165	504	
Campus Zumpango - Eduardo Neri	63	35	98	276	130	406	339	165	504	
Ing. en Edificación y Administración de Obras	31	10	41	89	29	118	120	39	159	
Ing. en Minas	21	17	38	99	45	144	120	62	182	
Ing. en Prevención de Desastres y Protección Civil	11	8	19	88	56	144	99	64	163	
Escuela Superior de Diseño y Arquitectura	47	29	76	178	78	256	225	107	332	
Lic. en Arquitectura	36	14	50	135	52	187	171	66	237	
Lic. en Diseño Industrial	11	15	26	43	26	69	54	41	95	
Facultad de Arquitectura y Urbanismo	86	81	167	301	238	539	387	319	706	
Arquitecto Urbanista	86	81	167	301	238	539	387	319	706	
Facultad de Ciencias Químico Biológicas	15	23	38	44	54	98	59	77	136	
Lic. en Biotecnología	15	23	38	44	54	98	59	77	136	
Facultad de Ingeniería	173	70	243	1,081	308	1,389	1,254	378	1,632	
Ing. Civil	67	20	87	487	142	629	554	162	716	
Ing. Constructor	29	11	40	179	34	213	208	45	253	
Ing. en Computación	54	27	81	319	104	423	373	131	504	
Ing. Topógrafo y Geomático	23	12	35	96	28	124	119	40	159	
Sistema de Universidad Virtual	17	5	22	10	1	11	27	6	33	
Lic. en Computación	17	5	22	10	1	11	27	6	33	
6. Agronomía y Veterinaria	314	167	481	1,069	582	1,651	1,383	749	2,132	6.15
Centro Regional Campus Huamuxtlán (Montaña)	15	12	27	55	43	98	70	55	125	
Ing. en Producción Sustentable Alimentaria	15	12	27	55	43	98	70	55	125	
Centro Regional Campus Técpan (Costa Grande)	84	56	140	222	192	414	306	248	554	
Escuela Superior de Desarrollo Sustentable	28	18	46	60	64	124	88	82	170	
Ing. en Producción Sustentable	28	18	46	60	64	124	88	82	170	
Escuela Superior de Medicina Veterinaria y Zootecnia 3	56	38	94	162	128	290	218	166	384	
Lic. en Medicina Veterinaria y Zootecnia	56	38	94	162	128	290	218	166	384	
Escuela Superior de Medicina Veterinaria y Zootecnia	56	18	74	179	69	248	235	87	322	
Lic. en Medicina Veterinaria y Zootecnia	56	18	74	179	69	248	235	87	322	
Facultad de Ciencias Agropecuarias y Ambientales	85	38	123	284	176	460	369	214	583	
Ing. Agrónomo	68	28	96	241	131	372	309	159	468	
Ing. en Agroecología	17	10	27	43	45	88	60	55	115	
Facultad de Medicina Veterinaria y Zootecnia 2	74	43	117	329	102	431	403	145	548	
Lic. en Medicina Veterinaria y Zootecnia	74	43	117	329	102	431	403	145	548	

Matrícula por área del conocimiento: INEGI 2011 Nivel Licenciatura

(Continuación)

Área del conocimiento Unidad académica / Programa educativo	Primer ingreso			Reingreso			Matrícula			
	Hombres	Mujeres	Total	Hombres	Mujeres	Total	Hombres	Mujeres	Total	%
7. Salud	537	1,457	1,994	2,615	6,317	8,932	3,152	7,774	10,926	31.52
Centro Regional Campus Huamuxtitlán (Montaña)	6	31	37	27	125	152	33	156	189	
Lic. en Nutrición y Ciencia de los Alimentos	6	31	37	27	125	152	33	156	189	
Centro Regional Campus Llano Largo (Acapulco)	19	47	66	63	135	198	82	182	264	
Lic. en Nutrición y Ciencia de los Alimentos	19	47	66	63	135	198	82	182	264	
Centro Regional Campus Taxco el Viejo (Norte)	38	84	122	110	247	357	148	331	479	
Lic. en Fisioterapia	27	35	62	59	100	159	86	135	221	
Lic. en Nutrición y Ciencia de los Alimentos	11	49	60	51	147	198	62	196	258	
Escuela Superior de Ciencias Naturales	41	64	105	178	316	494	219	380	599	
Lic. Químico Farmacéutico Biólogo	41	64	105	178	316	494	219	380	599	
Escuela Superior de Enfermería 1	37	194	231	169	759	928	206	953	1,159	
Lic. en Enfermería	37	194	231	169	759	928	206	953	1,159	
Escuela Superior de Enfermería 3	28	115	143	92	431	523	120	546	666	
Lic. en Enfermería	28	115	143	92	431	523	120	546	666	
Escuela Superior de Enfermería 4	48	182	230	220	771	991	268	953	1,221	
Lic. en Enfermería	48	182	230	220	771	991	268	953	1,221	
Escuela Superior de Enfermería 5	26	91	117	75	397	472	101	488	589	
Lic. en Enfermería	26	91	117	75	397	472	101	488	589	
Escuela Superior de Odontología	52	147	199	305	564	869	357	711	1,068	
Cirujano Dentista	52	147	199	305	564	869	357	711	1,068	
Facultad de Ciencias Químico Biológicas	67	119	186	298	487	785	365	606	971	
Lic. Químico Biólogo Parasitólogo	67	119	186	298	487	785	365	606	971	
Facultad de Enfermería Núm. 2	99	292	391	373	1,130	1,503	472	1,422	1,894	
Lic. en Enfermería	99	292	391	373	1,130	1,503	472	1,422	1,894	
Facultad de Medicina	76	91	167	705	955	1,660	781	1,046	1,827	
Médico Cirujano	76	91	167	705	955	1,660	781	1,046	1,827	
Total	3,263	4,285	7,548	11,790	15,331	27,225	15,053	19,616	34,669	100.00

Matrícula total de Licenciatura del CE 2019-2020
(por área del conocimiento: INEGI 2011)



Tasa de crecimiento de la matrícula por unidad académica
Nivel Licenciatura

Unidad académica	Ciclo escolar		Crecimiento	%
	2018 – 2019	2019 – 2020		
Nivel Licenciatura	34,592	34,669	77	0.22
Sistema Escolarizado	34,592	34,592	0	0.00
Centro Regional Campus Cruz Grande (Costa Chica)	204	163	-41	-20.10
Centro Regional Campus Huamuxtitlán (Montaña)	295	314	19	6.44
Centro Regional Campus Llano Largo (Acapulco)	749	802	53	7.08
Campus Llano Largo (Acapulco)	410	453	43	10.49
Escuela Superior de Ciencias Ambientales	339	349	10	2.95
Centro Regional Campus Taxco el Viejo (Norte)	394	479	85	21.57
Centro Regional Campus Técpan (Costa Grande)	642	694	52	8.10
Escuela Superior de Desarrollo Sustentable	286	310	24	8.39
Escuela Superior de Medicina Veterinaria y Zootecnia 3	356	384	28	7.87
Centro Regional Campus Zumpango (Centro)	699	659	-40	-5.72
Campus Zumpango - Eduardo Neri	547	504	-43	-7.86
Escuela Superior de Gobierno y Gestión Pública	152	155	3	1.97
Escuela Superior de Antropología Social	64	56	-8	-12.50
Escuela Superior de Artes	181	184	3	1.66
Escuela Superior de Ciencias de la Educación	491	577	86	17.52
Escuela Superior de Ciencias de la Tierra	283	245	-38	-13.43
Escuela Superior de Ciencias del Desarrollo Regional 2	122	76	-46	-37.70
Escuela Superior de Ciencias Económicas	785	706	-79	-10.06
Escuela Superior de Ciencias Naturales	863	857	-6	-0.70
Escuela Superior de Ciencias y Tecnologías de la Información	197	198	1	0.51
Escuela Superior de Derecho - Acapulco	2,193	2,197	4	0.18
Escuela Superior de Diseño y Arquitectura	386	428	42	10.88
Escuela Superior de Economía	271	298	27	9.96
Escuela Superior de Enfermería Núm. 1	1,188	1,159	-29	-2.44
Escuela Superior de Enfermería Núm. 3	675	666	-9	-1.33
Escuela Superior de Enfermería Núm. 4	1,358	1,221	-137	-10.09
Escuela Superior de Enfermería Núm. 5	581	589	8	1.38
Escuela Superior de Matemáticas 2	115	155	40	34.78
Escuela Superior de Medicina Veterinaria y Zootecnia	323	322	-1	-0.31
Escuela Superior de Odontología	913	1,068	155	16.98
Escuela Superior de Psicología	1,485	1,426	-59	-3.97
Escuela Superior de Sociología	259	232	-27	-10.42
Escuela Superior de Turismo - Zihuatanejo	138	149	11	7.97
Facultad de Arquitectura y Urbanismo	667	706	39	5.85
Facultad de Ciencias Agropecuarias y Ambientales	642	583	-59	-9.19
Facultad de Ciencias Químico Biológicas	1,197	1,347	150	12.53
Facultad de Comunicación y Mercadotecnia	740	807	67	9.05
Facultad de Contaduría y Administración	3,868	3,674	-194	-5.02
Facultad de Derecho	3,187	3,209	22	0.69
Facultad de Ecología Marina	259	265	6	2.32
Facultad de Enfermería Núm. 2	1,881	1,894	13	0.69
Facultad de Filosofía y Letras	400	340	-60	-15.00
Facultad de Ingeniería	1,651	1,632	-19	-1.15
Facultad de Lenguas Extranjeras	269	276	7	2.60
Facultad de Matemáticas	510	451	-59	-11.57
Facultad de Medicina	1,749	1,827	78	4.46
Facultad de Medicina Veterinaria y Zootecnia 2	507	548	41	8.09
Facultad de Turismo – Acapulco	882	857	-25	-2.83
Instituto Internacional de Estudios Políticos Avanzados "Ignacio Manuel Altamirano"	329	256	-73	-22.19
Sistema Escolarizado	0	77	77	100.00
Sistema de Universidad Virtual	0	77	77	100.00

Eficiencia terminal por unidad académica y programa educativo Nivel Licenciatura

Unidad académica /Programa educativo	Nuevo ingreso	Egresados 2018 – 2019	Eficiencia terminal
Licenciatura	8,078	4,302	53.26
Centro Regional Campus Cruz Grande (Costa Chica)	32	8	25.00
Ing. en Energías Limpias	18	2	11.11
Lic. en Ciencia y Tecnología de los Alimentos	14	6	42.86
Centro Regional Campus Huamuxtitlán (Montaña)	62	30	48.39
Ing. en Producción Sustentable Alimentaria	22	9	40.91
Lic. en Nutrición y Ciencia de los Alimentos	40	21	52.50
Centro Regional Campus Llano Largo (Acapulco)	157	97	61.78
Campus Llano Largo (Acapulco)	63	46	73.02
Lic. en Nutrición y Ciencia de los Alimentos	63	46	73.02
Escuela Superior de Ciencias Ambientales	94	51	54.26
Lic. en Ciencias Ambientales	94	51	54.26
Centro Regional Campus Taxco el Viejo (Norte)	54	0	0.00
Lic. en Nutrición y Ciencia de los Alimentos	54	0	0.00
Centro Regional Campus Técpan (Costa Grande)			
Escuela Superior de Desarrollo Sustentable	100	26	26.00
Ing. en Producción Sustentable	41	14	34.15
Ing. en Recursos Maderables y no Maderables	27	8	29.63
Ing. en Sistemas Ambientales	32	4	12.50
Escuela Superior de Medicina Veterinaria y Zootecnia 3	97	46	47.42
Lic. en Medicina Veterinaria y Zootecnia	97	46	47.42
Centro Regional Campus Zumpango (Centro)			
Campus Zumpango - Eduardo Neri	105	57	54.29
Ing. en Minas	54	29	53.70
Ing. en Prevención de Desastres y Protección Civil	51	28	54.90
Escuela Superior de Gobierno y Gestión Pública	46	20	43.48
Lic. en Gobierno y Gestión Pública	46	20	43.48
Escuela Superior de Antropología Social	25	5	20.00
Lic. en Antropología Social	25	5	20.00
Escuela Superior de Artes	52	19	36.54
Lic. en Artes	52	19	36.54
Escuela Superior de Ciencias de la Educación	226	125	55.31
Lic. en Ciencias de la Educación	226	125	55.31
Escuela Superior de Ciencias de la Tierra	112	83	74.11
Lic. en Geografía	33	20	60.61
Lic. en Geología	79	63	79.75
Escuela Superior de Ciencias del Desarrollo Regional 2	59	33	55.93
Lic. en Desarrollo Regional	59	33	55.93
Escuela Superior de Ciencias Económicas	238	142	59.66
Lic. en Economía	238	142	59.66
Escuela Superior de Ciencias Naturales	207	121	58.45
Lic. en Biología Experimental	69	34	49.28
Lic. Químico Farmacéutico Biólogo	138	87	63.04
Escuela Superior de Ciencias y Tecnologías de la Información	61	17	27.87
Lic. en Ciencias y Tecnologías de la Información	61	17	27.87
Escuela Superior de Derecho - Acapulco	488	285	58.40
Lic. en Derecho	488	285	58.40
Escuela Superior de Diseño y Arquitectura	93	44	47.31
Lic. en Arquitectura	43	23	53.49
Lic. en Diseño Gráfico	24	9	37.50
Lic. en Diseño Industrial	26	12	46.15
Escuela Superior de Economía	81	30	37.40
Lic. en Economía	81	30	37.40
Escuela Superior de Enfermería Núm. 1	253	192	75.89
Lic. en Enfermería	253	192	75.89
Escuela Superior de Enfermería Núm. 3	176	139	78.98
Lic. en Enfermería	176	139	78.98
Escuela Superior de Enfermería Núm. 4	394	294	74.62
Lic. en Enfermería	394	294	74.62
Escuela Superior de Enfermería Núm. 5	106	76	71.70
Lic. en Enfermería	106	76	71.70

Eficiencia terminal por unidad académica y programa educativo
Nivel Licenciatura

(continuación)

Unidad académica /Programa educativo	Nuevo ingreso*	Egresados 2018 - 2019	Eficiencia terminal
Escuela Superior de Matemáticas 2	18	1	5.56
Lic. en Matemática Educativa	18	1	5.56
Escuela Superior de Medicina Veterinaria y Zootecnia	78	30	38.46
Lic. en Medicina Veterinaria y Zootecnia	78	30	38.46
Escuela Superior de Odontología	207	49	23.67
Cirujano Dentista	207	49	23.67
Escuela Superior de Psicología	361	223	61.77
Lic. en Psicología	361	223	61.77
Escuela Superior de Sociología	81	26	32.10
Lic. en Sociología de la Comunicación y Educación	81	26	32.10
Escuela Superior de Turismo - Zihuatanejo	44	20	45.45
Lic. en Gestión Turística	44	20	45.45
Facultad de Arquitectura y Urbanismo	142	89	62.68
Arquitecto Urbanista	142	89	62.68
Facultad de Ciencias Agropecuarias y Ambientales	203	123	60.59
Ing. Agrónomo	170	101	59.41
Lic. en Agroecología	33	22	66.67
Facultad de Ciencias Químico Biológicas	284	40	14.08
Lic. en Biología	70	38	54.29
Lic. en Biotecnología	51	17	33.33
Lic. Químico Biólogo Parasitólogo	214	2	0.93
Facultad de Comunicación y Mercadotecnia	182	83	45.60
Lic. en Ciencias de la Comunicación	120	57	47.50
Lic. en Mercadotecnia	62	26	41.94
Facultad de Contaduría y Administración	905	530	58.56
Lic. en Administración	366	201	54.92
Lic. en Contaduría	539	329	61.04
Facultad de Derecho	713	488	68.44
Lic. en Derecho	713	488	68.44
Facultad de Ecología Marina	72	29	40.28
Lic. en Ecología Marina	72	29	40.28
Facultad de Enfermería Núm. 2	259	189	72.97
Lic. en Enfermería	259	189	72.97
Facultad de Filosofía y Letras	164	54	32.93
Lic. en Filosofía	38	1	2.63
Lic. en Historia	58	21	36.21
Lic. en Literatura Hispanoamericana	26	10	38.46
Lic. en Sociología	42	22	52.38
Facultad de Ingeniería	272	78	28.68
Ing. Civil	92	32	34.78
Ing. Constructor	41	12	29.27
Ing. en Computación	100	19	19.00
Ing. Topógrafo y Geomático	39	15	38.46
Facultad de Lenguas Extranjeras	70	44	62.86
Lic. en Enseñanza del Idioma Inglés	70	44	62.86
Facultad de Matemáticas	177	28	15.82
Lic. en Matemáticas	137	28	20.44
Lic. en Matemáticas Educativas	40	0	0.00
Facultad de Medicina	125	65	52.00
Médico Cirujano	125	65	52.00
Facultad de Medicina Veterinaria y Zootecnia 2	132	69	52.27
Lic. en Medicina Veterinaria y Zootecnia	132	69	52.27
Facultad de Turismo - Acapulco	273	124	45.42
Lic. en Gestión Turística	273	124	45.42
Instituto Internacional de Estudios Políticos Avanzados "IMA"	92	31	33.70
Lic. en Ciencias Políticas y Administración Pública	92	31	33.70

Fuente: Dirección General de Planeación y Evaluación Institucional – Dirección de Evaluación y Acreditación - Departamento de seguimiento de estudiantes, egresados y empleadores y *Anuarios Estadísticos UAGro.

Evolución de la matrícula escolar de primer ingreso por unidad académica Nivel Licenciatura Período 2010 - 2011 al 2019 - 2020

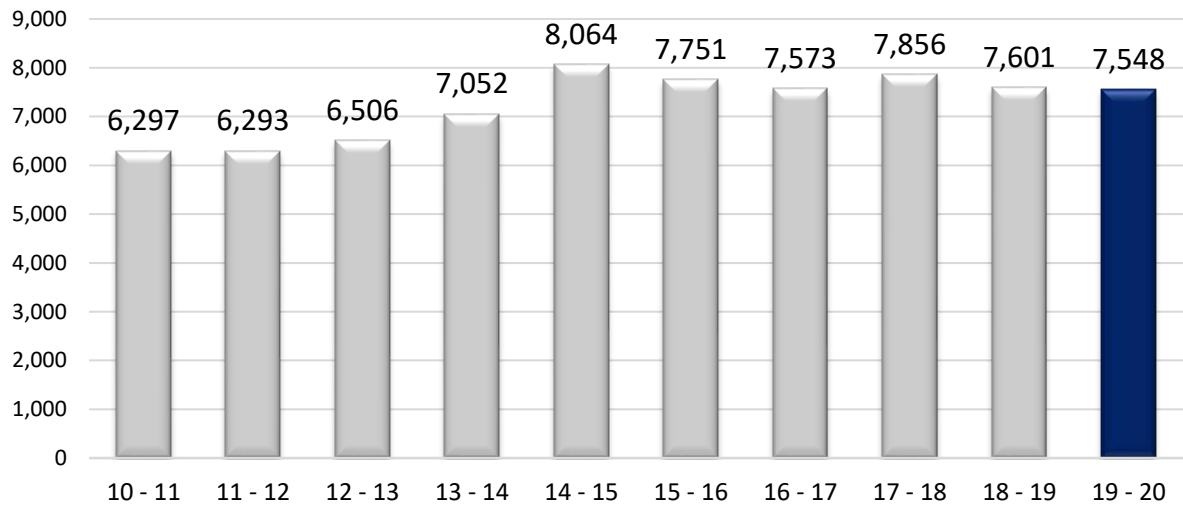
Unidad académica	Ciclo escolar									
	10 - 11	11 - 12	12 - 13	13 - 14	14 - 15	15 - 16	16 - 17	17 - 18	18 - 19	19 - 20
Nivel Licenciatura	6,297	6,293	6,506	7,052	8,064	7,751	7,573	7,856	7,601	7,548
Sistema Escolarizado	6,297	6,293	6,506	7,052	8,064	7,751	7,573	7,856	7,601	7,500
Centro de Ciencias del Desarrollo Regional	24	26	35	30	66	59	0	0	0	0
Centro Regional Campus Cruz Grande (Costa Chica)	-	-	-	-	61	32	42	58	32	43
Centro Regional Campus Huamuxtitlán (Montaña)	-	-	-	-	72	62	68	69	69	64
Centro Regional Campus Llano Largo (Acapulco)	72	74	79	92	177	151	162	191	202	226
Campus Llano Largo (Acapulco)	-	-	-	-	83	63	83	112	122	122
Escuela Superior de Ciencias Ambientales	72	74	79	92	94	88	79	79	80	104
Centro Regional Campus Taxco el Viejo (Norte)	-	-	-	-	46	54	104	106	102	122
Centro Regional Campus Técpan (Costa Grande)	-	-	94	115	73	197	192	195	166	176
Escuela Superior de Desarrollo Sustentable	-	-	94	115	73	100	91	104	66	82
Escuela Superior de Medicina Veterinaria y Zootecnia 3	-	-	-	-	-	97	101	91	100	94
Centro Regional Campus Zumpango (Centro)	-	-	-	-	141	151	170	203	196	143
Campus Zumpango - Eduardo Neri	-	-	-	-	141	151	124	150	147	98
Escuela Superior de Gobierno y Gestión Pública	-	-	-	-	-	-	46	53	49	45
Escuela Superior de Antropología Social	11	16	17	39	22	25	20	15	18	19
Escuela Superior de Artes	-	33	48	53	55	52	53	61	43	47
Escuela Superior de Ciencias de la Educación	-	101	123	61	170	226	132	164	173	227
Escuela Superior de Ciencias de la Tierra	81	64	91	85	112	66	52	53	44	41
Escuela Superior de Ciencias del Desarrollo Regional 2	-	-	-	-	-	-	32	32	22	20
Escuela Superior de Ciencias Económicas	222	211	238	218	232	238	227	229	210	161
Escuela Superior de Ciencias Naturales	148	156	163	169	207	177	206	233	155	158
Escuela Superior de Ciencias y Tecnologías de la Información	49	42	59	69	68	61	66	52	60	58
Escuela Superior de Derecho - Acapulco	478	463	464	469	488	494	454	499	523	499
Escuela Superior de Diseño y Arquitectura	-	-	95	81	93	89	107	98	111	111
Escuela Superior de Economía	58	54	81	76	81	69	67	83	67	82
Escuela Superior de Enfermería Núm. 1	225	178	181	250	253	258	236	213	233	231
Escuela Superior de Enfermería Núm. 3	124	84	90	142	176	31	131	134	147	143
Escuela Superior de Enfermería Núm. 4	245	288	380	304	394	322	304	298	282	230
Escuela Superior de Enfermería Núm. 5	-	-	-	-	106	119	132	130	159	117
Escuela Superior de Matemáticas 2	-	-	-	-	-	-	34	36	48	39
Escuela Superior de Medicina Veterinaria y Zootecnia	116	125	79	74	154	79	76	99	94	74
Escuela Superior de Odontología	151	128	155	175	207	181	188	180	193	199
Escuela Superior de Psicología	325	313	289	328	361	353	315	304	302	303
Escuela Superior de Sociología	110	94	82	68	82	81	71	86	56	56
Escuela Superior de Turismo – Zihuatanejo	-	-	-	-	-	-	39	32	29	50
Facultad de Arquitectura y Urbanismo	187	189	170	166	142	141	162	127	140	167
Facultad de Ciencias Agropecuarias y Ambientales	73	95	117	135	198	156	183	127	131	123
Facultad de Ciencias Químico Biológicas	273	271	264	298	335	335	301	313	309	294
Facultad de Comunicación y Mercadotecnia	285	213	188	227	207	182	174	209	173	191
Facultad de Contaduría y Administración	720	705	723	781	905	954	902	909	885	826
Facultad de Derecho	602	610	637	697	713	577	633	683	652	680
Facultad de Ecología Marina	79	74	76	89	80	72	74	78	62	68
Facultad de Enfermería Núm. 2	333	370	404	400	259	318	325	399	395	391
Facultad de Filosofía y Letras	205	193	221	177	151	164	131	151	112	96
Facultad de Ingeniería	317	312	250	309	284	276	246	265	256	243
Facultad de Lenguas Extranjeras	68	71	70	75	70	70	72	73	75	76
Facultad de Matemáticas	134	213	147	197	168	222	159	148	147	163
Facultad de Medicina	172	121	108	125	123	123	124	136	152	167
Facultad de Medicina Veterinaria y Zootecnia 2	-	-	-	95	132	134	142	106	133	117
Facultad de Turismo – Acapulco	334	365	252	311	317	308	186	197	182	201
Instituto Internacional de Estudios Políticos Avanzados "Ignacio Manuel Altamirano"	76	41	36	72	83	92	79	82	61	58
Sistema Virtual	0	0	0	0	0	0	0	0	0	48
Sistema de Universidad Virtual	0	0	0	0	0	0	0	0	0	48

Evolución de la matrícula escolar total por unidad académica Nivel Licenciatura Período 2010 - 2011 a 2019 - 2020

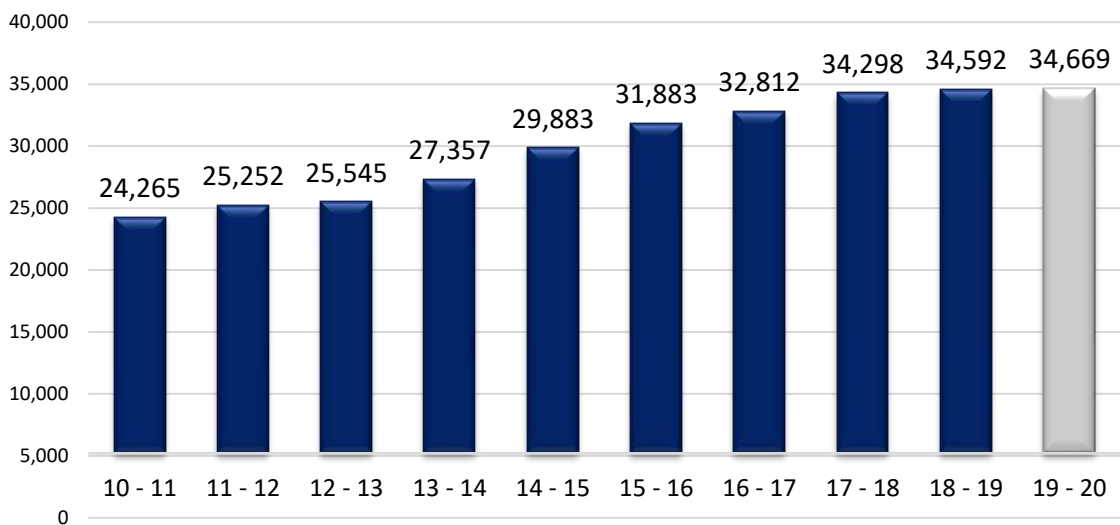
Unidad académica	Ciclo escolar									
	10-11	11-12	12-13	13-14	14-15	15-16	16-17	17-18	18-19	19-20
Nivel Licenciatura	24,265	25,252	25,545	27,357	29,883	31,883	32,812	34,298	34,592	34,669
Sistema Escolarizado	24,265	25,252	25,545	27,357	29,883	31,883	32,812	34,298	34,592	34,592
Centro de Ciencias del Desarrollo Regional	109	125	152	99	153	188	0	0	0	0
Centro Regional Campus Cruz Grande (Costa Chica)	-	-	-	-	61	32	42	188	204	163
Centro Regional Campus Huamuxtitlán (Montaña)	-	-	-	-	72	121	176	237	295	314
Centro Regional Campus Llano Largo (Acapulco)	268	279	310	251	455	525	565	637	749	802
Campus Llano Largo (Acapulco)	-	-	-	-	83	137	204	299	410	453
Escuela Superior de Ciencias Ambientales	268	279	310	251	372	388	361	338	339	349
Centro Regional Campus Taxco el Viejo (Norte)	-	-	-	-	46	92	197	291	394	479
Centro Regional Campus Técpan (Costa Grande)	-	-	94	173	246	424	510	591	642	694
Escuela Superior de Desarrollo Sustentable	-	-	94	173	246	266	287	312	286	310
Escuela Superior de Medicina Veterinaria y Zootecnia 3	-	-	-	-	-	158	223	279	356	384
Centro Regional Campus Zumpango (Centro)	-	-	-	-	142	270	402	559	699	659
Campus Zumpango - Eduardo Neri	-	-	-	-	142	270	298	418	547	504
Escuela Superior de Gobierno y Gestión Pública	-	-	-	-	-	-	104	141	152	155
Escuela Superior de Antropología Social	53	52	55	65	56	75	71	57	64	56
Escuela Superior de Artes	-	33	74	109	145	174	181	188	181	184
Escuela Superior de Ciencias de la Educación	-	101	221	65	314	359	368	457	491	577
Escuela Superior de Ciencias de la Tierra	309	341	351	240	413	409	342	338	283	245
Escuela Superior de Ciencias del Desarrollo Regional 2	-	-	-	-	-	-	159	154	122	76
Escuela Superior de Ciencias Económicas	698	721	769	758	759	795	825	806	785	706
Escuela Superior de Ciencias Naturales	251	372	499	645	726	742	831	908	863	857
Escuela Superior de Ciencias y Tecnologías de la Información	72	67	156	179	190	200	211	215	197	198
Escuela Superior de Derecho - Acapulco	2,042	2,041	2,038	1,997	2,044	2,134	2,147	2,154	2,193	2,197
Escuela Superior de Diseño y Arquitectura	-	-	95	131	175	89	330	358	386	428
Escuela Superior de Economía	182	168	216	244	259	256	265	258	271	298
Escuela Superior de Enfermería Núm. 1	772	628	610	827	878	1,161	1,211	1,194	1,188	1,159
Escuela Superior de Enfermería Núm. 3	323	332	321	388	479	485	632	678	675	666
Escuela Superior de Enfermería Núm. 4	637	785	1,013	1,132	1,272	1,554	1,574	1,586	1,358	1,221
Escuela Superior de Enfermería Núm. 5	-	-	-	-	198	294	411	530	581	589
Escuela Superior de Matemáticas 2	-	-	-	-	-	-	35	71	115	155
Escuela Superior de Medicina Veterinaria y Zootecnia	457	484	210	237	469	259	299	314	323	322
Escuela Superior de Odontología	592	652	709	760	812	837	891	912	913	1,068
Escuela Superior de Psicología	1,286	1,209	1,049	1,282	1,380	1,457	1,487	1,487	1,485	1,426
Escuela Superior de Sociología	297	328	362	317	287	309	238	272	259	232
Escuela Superior de Turismo - Zihuatanejo	-	-	-	-	-	-	39	167	138	149
Facultad de Arquitectura y Urbanismo	779	824	733	698	750	722	740	722	667	706
Facultad de Ciencias Agropecuarias y Ambientales	282	306	318	363	488	540	570	660	642	583
Facultad de Ciencias Químico Biológicas	1,147	1,154	1,152	1,220	1,122	1,240	1,210	1,231	1,197	1,347
Facultad de Comunicación y Mercadotecnia	880	882	855	896	768	799	799	841	740	807
Facultad de Contaduría y Administración	3,099	3,039	3,158	3,265	3,300	3,505	3,623	3,798	3,868	3,674
Facultad de Derecho	2,888	2,842	2,927	3,093	3,239	3,218	3,259	3,048	3,187	3,209
Facultad de Ecología Marina	327	298	350	312	292	306	343	242	259	265
Facultad de Enfermería Núm. 2	1,066	1,218	1,367	1,594	1,582	1,937	1,871	1,928	1,881	1,894
Facultad de Filosofía y Letras	710	671	669	651	578	595	545	459	400	340
Facultad de Ingeniería	1,429	1,497	1,481	1,462	1,464	1,452	1,535	1,630	1,651	1,632
Facultad de Lenguas Extranjeras	204	221	247	268	277	256	249	256	269	276
Facultad de Matemáticas	496	683	489	592	687	716	612	570	510	451
Facultad de Medicina	917	1,274	1,131	1,262	1,395	1,474	1,222	1,487	1,749	1,827
Facultad de Medicina Veterinaria y Zootecnia 2	-	-	-	247	382	342	440	494	507	548
Facultad de Turismo - Acapulco	1,466	1,379	1,122	1,257	1,210	1,169	1,011	968	882	857
Instituto Internacional de Estudios Políticos Avanzados "Ignacio Manuel Altamirano"	227	246	242	278	318	371	344	357	329	256
Sistema Virtual	0	0	0	0	0	0	0	0	0	77
Sistema de Universidad Virtual	0	0	0	0	0	0	0	0	0	77



Evolución de la matrícula escolar de primer ingreso
Ciclos escolares 2010 - 2011 a 2019 - 2020
Nivel Licenciatura



Evolución de la matrícula escolar total
Ciclos escolares 2010 - 2011 a 2019 - 2020
Nivel Licenciatura



Número de becas por unidad académica, programa educativo y sexo
Nivel Licenciatura

Unidad académica / Programa educativo	Becas federales		
	Hombres	Mujeres	Total
Nivel Licenciatura	5,848	12,459	18,307
Centro Regional Campus Cruz Grande (Costa Chica)	36	54	90
Ing. en Energías Limpias	19	11	30
Lic. en Ciencia y Tecnología de los Alimentos	17	43	60
Centro Regional Campus Huamuxtitlán (Montaña)	61	120	181
Ing. en Producción Sustentable Alimentaria	45	52	97
Lic. en Nutrición y Ciencia de los Alimentos	16	68	84
Centro Regional Campus Llano Largo (Acapulco)	168	368	536
Centro Regional Campus Llano Largo (Acapulco)	83	182	265
Lic. en Cultura Física y Deportes	47	33	80
Lic. en Nutrición y Ciencia de los Alimentos	36	149	185
Escuela Superior de Ciencias Ambientales	85	186	271
Lic. en Ciencias Ambientales	85	186	271
Centro Regional Campus Taxco el Viejo (Norte)	28	123	151
Lic. en Fisioterapia	2	0	2
Lic. en Nutrición y Ciencia de los Alimentos	26	123	149
Centro Regional Campus Técpan (Costa Grande)	111	158	269
Escuela Superior de Desarrollo Sustentable	82	105	187
Ing. en Producción Sustentable	47	61	108
Ing. en Recursos Maderables y no Maderables	1	3	4
Ing. en Sistemas Ambientales	34	41	75
Escuela Superior de Medicina Veterinaria y Zootecnia 3	29	53	82
Lic. en Medicina Veterinaria y Zootecnia	29	53	82
Centro Regional Campus Zumpango (Centro)	177	153	330
Campus Zumpango - Eduardo Neri	146	101	247
Ing. en Edificación y Administración de Obras	0	0	0
Ing. en Minas	110	56	166
Ing. en Prevención de Desastres y Protección Civil	36	45	81
Escuela Superior de Gobierno y Gestión Pública	31	52	83
Lic. en Gobierno y Gestión Pública	31	52	83
Escuela Superior de Antropología Social	21	30	51
Lic. en Antropología Social	21	30	51
Escuela Superior de Artes	54	70	124
Lic. en Artes	54	70	124
Escuela Superior de Ciencias de la Educación	61	293	354
Lic. en Ciencias de la Educación	61	293	354
Escuela Superior de Ciencias de la Tierra	16	33	49
Lic. en Geografía	14	17	31
Lic. en Geología	2	16	18
Escuela Superior de Ciencias del Desarrollo Regional 2	28	38	66
Lic. en Desarrollo Regional	28	38	66
Escuela Superior de Ciencias Económicas	278	342	620
Lic. en Economía	278	342	620
Escuela Superior de Ciencias Naturales	278	528	806
Lic. en Biología Experimental	80	146	226
Lic. Químico Farmacéutico Biólogo	198	382	580
Escuela Superior de Ciencias y Tecnologías de la Información	31	22	53
Lic. en Ciencias y Tecnologías de la Información	31	22	53
Escuela Superior de Derecho - Acapulco	264	602	866
Lic. en Derecho	264	602	866

Número de becas por unidad académica, programa educativo y sexo Nivel Licenciatura

(continuación)

Unidad académica / Programa educativo	Becas federales		
	Hombres	Mujeres	Total
Escuela Superior de Diseño y Arquitectura	47	46	93
Lic. en Arquitectura	47	46	93
Lic. en Diseño Gráfico	0	0	0
Lic. en Diseño Industrial	0	0	0
Escuela Superior de Economía	33	89	122
Lic. en Economía	33	89	122
Escuela Superior de Enfermería Núm. 1	89	672	761
Lic. en Enfermería	89	672	761
Escuela Superior de Enfermería Núm. 3	111	500	611
Lic. en Enfermería	111	500	611
Escuela Superior de Enfermería Núm. 4	93	535	628
Lic. en Enfermería	93	535	628
Escuela Superior de Enfermería Núm. 5	55	415	470
Lic. en Enfermería	55	415	470
Escuela Superior de Matemáticas 2	21	9	30
Lic. en Matemáticas	8	5	13
Lic. en Matemáticas Educativas	13	4	17
Escuela Superior de Medicina Veterinaria y Zootecnia	112	54	166
Lic. en Medicina Veterinaria y Zootecnia	112	54	166
Escuela Superior de Odontología	96	412	508
Cirujano Dentista	96	412	508
Escuela Superior de Psicología	109	712	821
Lic. en Psicología	109	712	821
Escuela Superior de Sociología	53	129	182
Lic. en Sociología de la Comunicación y Educación	53	129	182
Escuela Superior de Turismo - Zihuatanejo	13	47	60
Lic. en Gestión Turística	13	47	60
Lic. en Innovación Hotelera y Gestión Turística Sustentable	0	0	0
Facultad de Arquitectura y Urbanismo	257	245	502
Arquitecto Urbanista	257	245	502
Facultad de Ciencias Agropecuarias y Ambientales	249	185	434
Ing. Agrónomo	204	139	343
Ing. en Agroecología	45	46	91
Facultad de Ciencias Químico Biológicas	336	728	1,064
Lic. en Biología	63	159	222
Lic. en Biotecnología	23	31	54
Lic. Químico Biólogo Parasitólogo	250	538	788
Facultad de Comunicación y Mercadotecnia	104	277	381
Lic. en Ciencias de la Comunicación	60	163	223
Lic. en Mercadotecnia	44	114	158
Facultad de Contaduría y Administración	747	1,354	2,101
Lic. en Administración	281	493	774
Lic. en Contaduría	466	861	1,327
Facultad de Derecho	494	873	1,367
Lic. en Derecho	494	873	1,367
Facultad de Ecología Marina	66	117	183
Lic. en Ecología Marina	66	117	183
Facultad de Enfermería Núm. 2	135	768	903
Lic. en Enfermería	135	768	903

Número de becas por tipo, unidad académica, programa educativo y sexo
Nivel Licenciatura

(continuación)

Unidad académica / Programa educativo	Becas federales		
	Hombres	Mujeres	Total
Facultad de Filosofía y Letras	80	177	257
Lic. en Filosofía	9	21	30
Lic. en Historia	38	50	88
Lic. en Literatura Hispanoamericana	18	65	83
Lic. en Sociología	15	41	56
Facultad de Ingeniería	369	187	556
Ing. Civil	150	78	228
Ing. Constructor	72	23	95
Ing. en Computación	99	65	164
Ing. Topógrafo y Geomático	48	21	69
Facultad de Lenguas Extranjeras	37	112	149
Lic. en Enseñanza del Idioma Inglés	37	112	149
Facultad de Matemáticas	66	82	148
Lic. en Matemáticas	61	78	139
Lic. en Matemáticas Educativas	5	4	9
Facultad de Medicina	121	335	456
Médico Cirujano	121	335	456
Facultad de Medicina Veterinaria y Zootecnia 2	213	111	324
Lic. en Medicina Veterinaria y Zootecnia	213	111	324
Facultad de Turismo - Acapulco	67	287	354
Lic. en Gestión Turística	67	287	354
Instituto Internacional de Estudios Políticos Avanzados "IMA"	63	67	130
Lic. en Ciencias Políticas y Administración Pública	63	67	130

Fuente: Dirección General de Atención a Estudiantes y Gestión Escolar - Dirección de Servicios Estudiantiles - Departamento de Becas.

Movilidad nacional por unidad académica y programa educativo Nivel Licenciatura

Nivel educativo / Programa educativo	Hombres	Mujeres	Total	Con valor curricular	Hablantes de lenguas indígenas	Con discapacidad
Total	113	124	237	237	30	0
Centro Regional Campus Llano Largo (Acapulco)	2	16	18	18	2	0
Campus Llano Largo (Acapulco)	1	3	4	4	0	0
Lic. en Nutrición y Ciencia de los Alimentos	1	3	4	4	0	0
Escuela Superior de Ciencias Ambientales	1	13	14	14	2	0
Lic. en Ciencias Ambientales	1	13	14	14	2	0
Centro Regional Campus Técpan (Costa Grande)	2	5	7	7	1	0
Escuela Superior de Desarrollo Sustentable	1	0	1	1	0	0
Ing. en Recursos Maderables y no Maderables	1	0	1	1	0	0
Escuela Superior de Medicina Veterinaria y Zootecnia 3	1	5	6	6	1	0
Lic. en Medicina Veterinaria y Zootecnia	1	5	6	6	1	0
Escuela Superior de Ciencias de la Educación	1	2	3	3	0	0
Lic. en Ciencias de la Educación	1	2	3	3	0	0
Escuela Superior de Ciencias Naturales	0	1	1	1	0	0
Lic. Químico Farmacéutico Biólogo	0	1	1	1	0	0
Escuela Superior de Ciencias y Tecnologías de la Información	1	1	2	2	0	0
Lic. en Ciencias y Tecnologías de la Información	1	1	2	2	0	0
Escuela Superior de Derecho - Acapulco	1	0	1	1	0	0
Lic. en Derecho	1	0	1	1	0	0
Escuela Superior de Economía	0	3	3	3	1	0
Lic. en Economía	0	3	3	3	1	0
Escuela Superior de Enfermería Núm. 1	2	15	17	17	2	0
Lic. en Enfermería	2	15	17	17	2	0
Escuela Superior de Enfermería Núm. 4	3	3	6	6	0	0
Lic. en Enfermería	3	3	6	6	0	0
Escuela Superior de Medicina Veterinaria y Zootecnia	20	6	26	26	3	0
Lic. en Medicina Veterinaria y Zootecnia	20	6	26	26	3	0
Escuela Superior de Odontología	5	6	11	11	0	0
Cirujano Dentista	5	6	11	11	0	0
Escuela Superior de Psicología	0	6	6	6	1	0
Lic. en Psicología	0	6	6	6	1	0
Facultad de Arquitectura y Urbanismo	5	5	10	10	2	0
Arquitecto Urbanista	5	5	10	10	2	0
Facultad de Ciencias Agropecuarias y Ambientales	4	2	6	6	1	0
Ing. Agrónomo	4	2	6	6	1	0
Facultad de Ciencias Químico Biológicas	2	2	4	4	0	0
Lic. en Químico Biólogo Parasitólogo	2	2	4	4	0	0
Facultad de Comunicación y Mercadotecnia	2	4	6	6	0	0
Lic. en Ciencias de la Comunicación	1	2	3	3	0	0
Lic. en Mercadotecnia	1	2	3	3	0	0
Facultad de Contaduría y Administración	6	9	15	15	3	0
Lic. en Administración	5	3	8	8	2	0
Lic. en Contaduría	1	6	7	7	1	0
Facultad de Derecho	4	4	8	8	1	0
Lic. en Derecho	4	4	8	8	1	0
Facultad de Ecología Marina	5	2	7	7	1	0
Lic. en Ecología Marina	5	2	7	7	1	0
Facultad de Enfermería Núm. 2	2	6	8	8	1	0
Lic. en Enfermería	2	6	8	8	1	0
Facultad de Filosofía y Letras	0	2	2	2	0	0
Lic. en Literatura Hispanoamericana	0	2	2	2	0	0
Facultad de Ingeniería	2	1	3	3	0	0
Ing. Civil	1	1	2	2	0	0
Ing. en Computación	1	0	1	1	0	0
Facultad de Matemáticas	1	0	1	1	0	0
Lic. en Matemáticas	1	0	1	1	0	0
Facultad de Medicina	2	5	7	7	0	0
Médico Cirujano	2	5	7	7	0	0
Facultad de Medicina Veterinaria y Zootecnia 2	39	16	55	55	10	0
Lic. en Medicina Veterinaria y Zootecnia	39	16	55	55	10	0
Facultad de Turismo - Acapulco	2	2	4	4	1	0
Lic. en Gestión Turística	2	2	4	4	1	0

Fuente: Coordinación General de Vinculación y Cooperación - Coordinación de Cooperación e Internacionalización - Departamento de Cooperación y Movilidad.

Movilidad internacional por unidad académica y programa educativo

Nivel Licenciatura

Nivel educativo / Programa educativo	Hombres	Mujeres	Total	Con valor curricular	Hablantes de lenguas indígenas	Con discapacidad
Total	39	61	100	47	39	0
Centro Regional Campus Cruz Grande (Costa Chica)	5	6	11	11	0	0
Ing. en Energías Limpias	3	1	4	4	0	0
Lic. en Ciencia y Tecnología de los Alimentos	2	5	7	7	0	0
Centro Regional Campus Llano Largo (Acapulco)	0	3	3	2	1	0
Centro Regional Campus Llano Largo (Acapulco)	0	1	1	0	1	0
Lic. en Nutrición y Ciencia de los Alimentos	0	1	1	0	1	0
Escuela Superior de Ciencias Ambientales	0	2	2	2	0	0
Lic. en Ciencias Ambientales	0	2	2	2	0	0
Centro Regional Campus Técpan (Costa Grande)	0	2	2	0	2	0
Escuela Superior de Desarrollo Sustentable	0	2	2	0	2	0
Ing. en Producción Sustentable	0	1	1	0	1	0
Ing. en Recursos Maderables y no Maderables	0	1	1	0	1	0
Centro Regional Campus Zumpango (Centro)	1	1	2	2	0	0
Campus Zumpango - Eduardo Neri	1	1	2	2	0	0
Ing. en Minas	1	1	2	2	0	0
Escuela Superior de Ciencias del Desarrollo Regional 2	0	2	2	1	1	0
Lic. en Desarrollo Regional - Tecoaapa-El Pericón	0	2	2	1	1	0
Escuela Superior de Ciencias Económicas	0	1	1	1	0	0
Lic. en Economía	0	1	1	1	0	0
Escuela Superior de Ciencias Naturales	0	2	2	2	0	0
Lic. Químico Farmacéutico Biólogo	0	2	2	2	0	0
Escuela Superior de Derecho - Acapulco	1	0	1	0	1	0
Lic. en Derecho	1	0	1	0	1	0
Escuela Superior de Enfermería Núm. 1	3	4	7	3	4	0
Lic. en Enfermería	3	4	7	3	4	0
Escuela Superior de Medicina Veterinaria y Zootecnia	0	1	1	0	1	0
Lic. en Medicina Veterinaria y Zootecnia	0	1	1	0	1	0
Facultad de Arquitectura y Urbanismo	6	0	6	6	0	0
Arquitecto Urbanista	6	0	6	6	0	0
Facultad de Ciencias Agropecuarias y Ambientales	0	1	1	0	1	0
Ing. Agrónomo	0	1	1	0	1	0
Facultad de Ciencias Químico Biológicas	0	8	8	1	7	0
Lic. en Biología	0	1	1	0	1	0
Lic. en Biotecnología	0	6	6	0	6	0
Lic. en Químico Biólogo Parasitólogo	0	1	1	1	0	0
Facultad de Comunicación y Mercadotecnia	1	3	4	0	4	0
Lic. en Ciencias de la Comunicación	1	3	4	0	4	0
Facultad de Contaduría y Administración	1	1	2	0	2	0
Lic. en Administración	1	0	1	0	1	0
Lic. en Contaduría	0	1	1	0	1	0
Facultad de Derecho	2	3	5	1	1	0
Lic. en Derecho	2	3	5	1	1	0
Facultad de Filosofía y Letras	0	3	3	0	2	0
Lic. en Filosofía	0	3	3	0	2	0
Facultad de Ingeniería	1	2	3	0	3	0
Ing. Civil	1	0	1	0	1	0
Ing. en Computación	0	2	2	0	2	0
Facultad de Lenguas Extranjeras	2	3	5	0	5	0
Lic. en Enseñanza del Idioma Inglés	2	3	5	0	5	0
Facultad de Medicina	1	3	4	1	3	0
Médico Cirujano	1	3	4	1	3	0
Facultad de Medicina Veterinaria y Zootecnia 2	1	0	1	1	0	0
Lic. en Medicina Veterinaria y Zootecnia	1	0	1	1	0	0
Facultad de Turismo - Acapulco	5	6	11	1	0	0
Lic. en Gestión Turística	5	6	11	1	0	0
Instituto Internacional de Estudios Políticos Avanzados "IMA"	9	6	15	14	1	0
Lic. en Ciencias Políticas y Administración Pública	9	6	15	14	1	0

Fuente: Coordinación General de Vinculación y Cooperación - Coordinación de Cooperación e Internacionalización - Departamento de Cooperación y Movilidad.

Prestadores de servicio social por unidad académica, programa educativo y sector Nivel Licenciatura

Unidad académica / Programa educativo	Sector educativo		Sector público		Sector social		Total		
	Hombres	Mujeres	Hombres	Mujeres	Hombres	Mujeres	Hombres	Mujeres	Total
Nivel Licenciatura	888	991	1,226	2,090	176	239	2,290	3,320	5,610
Centro Regional Campus Cruz Grande C.Chica	6	4	5	0	0	0	11	4	15
Ing. en Energías Limpias	3	3	1	0	0	0	4	3	7
Lic. en Ciencia y Tecnología de los Alimentos	3	1	4	0	0	0	7	1	8
Centro Regional Campus Huamuxtitlán	1	4	3	9	3	2	7	15	22
Ing. en Producción Sustentable Alimentaria	0	0	0	0	2	0	2	0	2
Lic. en Nutrición y Ciencia de los Alimentos	1	4	3	9	1	2	5	15	20
Centro Regional Campus Llano Largo Acap.	14	30	22	46	2	6	38	82	120
Campus Llano Largo Acapulco	7	18	11	27	2	6	20	51	71
Lic. en Cultura Física y Deportes	1	1	0	0	0	0	1	1	2
Lic. en Nutrición y Ciencia de los Alimentos	6	17	11	27	2	6	19	50	69
Escuela Superior de Ciencias Ambientales	7	12	11	19	0	0	18	31	49
Lic. en Ciencias Ambientales	7	12	11	19	0	0	18	31	49
Centro Regional Campus Taxco el Viejo Norte	0	0	9	22	0	0	9	22	31
Lic. en Nutrición y Ciencia de los Alimentos	0	0	9	22	0	0	9	22	31
Centro Regional Campus Tépica C.Grande	33	35	10	15	0	0	43	50	93
Escuela Superior de Desarrollo Sustentable	12	21	2	4	0	0	14	25	39
Ing. en Producción Sustentable	6	11	1	4	0	0	7	15	22
Ing. en Recursos Maderables y no Maderables	6	3	0	0	0	0	6	3	9
Ing. en Sistemas Ambientales	0	7	1	0	0	0	1	7	8
Escuela Superior de Medicina Veterinaria y Zootecnia 3	21	14	8	11	0	0	29	25	54
Lic. en Medicina Veterinaria y Zootecnia	21	14	8	11	0	0	29	25	54
Centro Regional Campus Zumpango (Centro)	13	9	22	13	16	17	51	39	90
Campus Zumpango - Eduardo Neri	11	4	17	9	13	15	41	28	69
Ing. en Minas	3	3	12	3	8	8	23	14	37
Ing. en Prevención de Desastres y Protección Civil	8	1	5	6	5	7	18	14	32
Escuela Superior de Gobierno y Gestión Púb.	2	5	5	4	3	2	10	11	21
Lic. en Gobierno y Gestión Pública	2	5	5	4	3	2	10	11	21
Escuela Superior de Antropología Social	0	8	5	2	0	4	5	14	19
Lic. en Antropología Social	0	8	5	2	0	4	5	14	19
Escuela Superior de Artes	6	10	5	4	0	0	11	14	25
Lic. en Artes	6	10	5	4	0	0	11	14	25
Escuela Superior de Ciencias de la Educación	10	42	10	18	0	2	20	62	82
Lic. en Ciencias de la Educación	10	42	10	18	0	2	20	62	82
Escuela Superior de Ciencias de la Tierra	2	0	13	11	0	0	15	11	26
Lic. en Geografía	1	0	9	7	0	0	10	7	17
Lic. en Geología	1	0	4	4	0	0	5	4	9
Escuela Superior de Ciencias del Desarrollo Regional 2	4	4	0	2	0	5	4	11	15
Lic. en Desarrollo Regional	4	4	0	2	0	5	4	11	15
Escuela Superior de Ciencias Económicas	46	70	25	17	10	11	81	98	179
Lic. en Economía	46	70	25	17	10	11	81	98	179
Escuela Superior de Ciencias Naturales	15	28	22	58	19	27	56	113	169
Lic. en Biología Experimental	2	10	8	19	4	7	14	36	50
Lic. Químico Farmacéutico Biólogo	13	18	14	39	15	20	42	77	119
Escuela Superior de Ciencias y Tecnologías de la Información	7	7	4	4	0	0	11	11	22
Lic. en Ciencias y Tecnologías de la Inf.	7	7	4	4	0	0	11	11	22
Escuela Superior de Derecho – Acapulco	105	99	52	78	0	0	157	177	334
Lic. en Derecho	105	99	52	78	0	0	157	177	334
Escuela Superior de Diseño y Arquitectura	0	0	20	20	0	0	20	20	40
Lic. en Arquitectura	0	0	10	11	0	0	10	11	21
Lic. en Diseño Gráfico	0	0	3	5	0	0	3	5	8
Lic. en Diseño Industrial	0	0	7	4	0	0	7	4	11
Escuela Superior de Economía	9	5	10	11	0	0	19	16	35
Lic. en Economía	9	5	10	11	0	0	19	16	35
Escuela Superior de Enfermería Núm.1	1	4	19	125	12	55	32	184	216
Lic. en Enfermería	1	4	19	125	12	55	32	184	216
Escuela Superior de Enfermería Núm. 3	0	3	20	124	0	0	20	127	147
Lic. en Enfermería	0	3	20	124	0	0	20	127	147

Prestadores de servicio social por unidad académica, programa educativo y sector
Nivel Licenciatura

(continuación)

Unidad académica / Programa educativo	Sector educativo		Sector público		Sector social		Total		
	Hombres	Mujeres	Hombres	Mujeres	Hombres	Mujeres	Hombres	Mujeres	Total
Escuela Superior de Enfermería Núm. 4	2	7	65	205	5	20	72	232	304
Lic. en Enfermería	2	7	65	205	5	20	72	232	304
Escuela Superior de Enfermería Núm. 5	0	0	12	51	1	2	13	53	66
Lic. en Enfermería	0	0	12	51	1	2	13	53	66
Escuela Superior de Medicina Veterinaria y Z.	0	0	27	7	0	2	27	9	36
Lic. en Medicina Veterinaria y Zootecnia	0	0	27	7	0	2	27	9	36
Escuela Superior de Odontología	13	15	44	88	0	0	57	103	160
Cirujano Dentista	13	15	44	88	0	0	57	103	160
Escuela Superior de Psicología	29	43	34	132	0	0	63	175	238
Lic. en Psicología	29	43	34	132	0	0	63	175	238
Escuela Superior de Sociología	8	22	2	4	0	0	10	26	36
Lic. en Sociología de la Comunicación y Educ.	8	22	2	4	0	0	10	26	36
Escuela Superior de Turismo - Zihuatanejo	8	12	13	22	0	1	21	35	56
Lic. en Gestión Turística	8	12	13	22	0	1	21	35	56
Facultad de Arquitectura y Urbanismo	21	25	66	36	13	11	100	72	172
Arquitecto Urbanista	21	25	66	36	13	11	100	72	172
Facultad de Ciencias Agropecuarias y Ambientales	8	2	63	45	0	0	71	47	118
Ing. Agrónomo	8	2	51	32	0	0	59	34	93
Ing. en Agroecología	0	0	12	13	0	0	12	13	25
Facultad de Ciencias Químico Biológicas	17	38	80	121	8	13	105	172	277
Lic. en Biología	9	11	7	10	0	2	16	23	39
Lic. en Biotecnología	5	13	0	0	0	1	5	14	19
Lic. Químico Biólogo Parasitólogo	3	14	73	111	8	10	84	135	219
Facultad de Comunicación y Mercadotecnia	26	36	16	25	6	7	48	69	117
Lic. en Ciencias de la Comunicación	21	19	12	18	1	6	34	43	77
Lic. en Mercadotecnia	5	17	4	7	5	0	14	24	38
Facultad de Contaduría y Administración	167	156	131	195	0	0	298	351	649
Lic. en Administración	70	71	43	80	0	0	113	151	264
Lic. en Contaduría	97	85	88	115	0	0	185	200	385
Facultad de Derecho	55	59	110	137	37	41	202	237	439
Lic. en Derecho	55	59	110	137	37	41	202	237	439
Facultad de Ecología Marina	15	12	1	2	0	0	16	14	30
Lic. en Ecología Marina	15	12	1	2	0	0	16	14	30
Facultad de Enfermería Núm. 2	23	30	51	208	0	0	74	238	312
Lic. en Enfermería	23	30	51	208	0	0	74	238	312
Facultad de Filosofía y Letras	18	27	9	17	2	3	29	47	76
Lic. en Filosofía	2	2	1	0	0	0	3	2	5
Lic. en Historia	9	11	5	7	2	0	16	18	34
Lic. en Literatura Hispanoamericana	4	9	1	3	0	0	5	12	17
Lic. en Sociología	3	5	2	7	0	3	5	15	20
Facultad de Ingeniería	101	41	68	23	39	10	208	74	282
Ing. Civil	47	19	37	15	23	8	107	42	149
Ing. Constructor	9	5	10	0	13	1	32	6	38
Ing. en Computación	33	15	17	7	2	1	52	23	75
Ing. Topógrafo y Geomático	12	2	4	1	1	0	17	3	20
Facultad de Lenguas Extranjeras	17	30	7	15	1	0	25	45	70
Lic. en Enseñanza del Idioma Inglés	17	30	7	15	1	0	25	45	70
Facultad de Matemáticas	30	27	8	9	2	1	40	37	77
Lic. en Matemáticas	19	20	6	6	0	1	25	27	52
Lic. en Matemáticas Educativas	11	7	2	3	2	0	15	10	25
Facultad de Medicina	4	6	99	116	0	0	103	122	225
Médico Cirujano	4	6	99	116	0	0	103	122	225
Facultad de Medicina Veterinaria y Zootec. 2	33	17	9	4	0	0	42	21	63
Lic. en Medicina Veterinaria y Zootecnia	33	17	9	4	0	0	42	21	63
Facultad de Turismo - Acapulco	7	11	24	46	0	0	31	57	88
Lic. en Gestión Turística	7	11	24	46	0	0	31	57	88
Instituto Internacional de Estudios Políticos Avanzados "Ignacio Manuel Altamirano"	14	13	11	3	0	0	25	16	41
Lic. en Ciencias Políticas y Administración Pública	14	13	11	3	0	0	25	16	41

Fuente: Dirección General de Atención a Estudiantes y Gestión Escolar - Dirección de Servicios Estudiantiles - Departamento de Servicio Social y Prácticas Profesionales.

Prestadores de prácticas profesionales por unidad académica, programa educativo y sector Nivel Licenciatura

Unidad académica / Programa educativo	Sector educativo		Sector público		Sector social		Total		
	Hombres	Mujeres	Hombres	Mujeres	Hombres	Mujeres	Hombres	Mujeres	Total
Nivel Licenciatura	433	444	1,208	1,532	38	40	1,679	2,016	3,695
Centro Regional Campus Cruz Grande (Costa Chica)	9	6	6	4	2	1	17	11	28
Ing. en Energías Limpias	5	6	1	1	0	1	6	8	14
Lic. en Ciencia y Tecnología de los Alimentos	4	0	5	3	2	0	11	3	14
Centro Regional Campus Huamuxtitlán (Montaña)	0	0	0	6	0	0	0	6	6
Lic. en Nutrición y Ciencia de los Alimentos	0	0	0	6	0	0	0	6	6
Centro Regional Campus Llano Largo (Acapulco)	8	18	20	42	4	10	32	70	102
Campus Llano Largo (Acapulco)	1	6	12	25	0	4	13	35	48
Lic. en Nutrición y Ciencia de los Alimentos	1	6	12	25	0	4	13	35	48
Escuela Superior de Ciencias Ambientales	7	12	8	17	4	6	19	35	54
Lic. en Ciencias Ambientales	7	12	8	17	4	6	19	35	54
Centro Regional Campus Taxco el Viejo (Norte)	0	0	5	8	1	2	6	10	16
Lic. en Nutrición y Ciencia de los Alimentos	0	0	5	8	1	2	6	10	16
Centro Regional Campus Técpan (Costa Grande)	8	3	22	28	0	0	30	31	61
Escuela Superior de Desarrollo Sustentable	4	3	6	13	0	0	10	16	26
Ing. en Producción Sustentable	2	3	3	6	0	0	5	9	14
Ing. en Recursos Maderables y no Maderables	2	0	3	3	0	0	5	3	8
Ing. en Sistemas Ambientales	0	0	0	4	0	0	0	4	4
Escuela Superior de Medicina Veterinaria y Zootecnia 3	4	0	16	15	0	0	20	15	35
Lic. en Medicina Veterinaria y Zootecnia	4	0	16	15	0	0	20	15	35
Centro Regional Campus Zumpango (Centro)	6	1	50	20	0	1	56	22	78
Campus Zumpango - Eduardo Neri	5	1	41	9	0	1	46	11	57
Ing. en Minas	3	1	25	2	0	0	28	3	31
Ing. en Prevención de Desastres y Protección Civil	2	0	16	7	0	1	18	8	26
Escuela Superior de Gobierno y Gestión Pública	1	0	9	11	0	0	10	11	21
Lic. en Gobierno y Gestión Pública	1	0	9	11	0	0	10	11	21
Escuela Superior de Antropología Social	1	0	3	5	0	0	4	5	9
Lic. en Antropología Social	1	0	3	5	0	0	4	5	9
Escuela Superior de Artes	2	2	9	12	2	0	13	14	27
Lic. en Artes	2	2	9	12	2	0	13	14	27
Escuela Superior de Ciencias de la Educación	8	27	13	32	0	0	21	59	80
Lic. en Ciencias de la Educación	8	27	13	32	0	0	21	59	80
Escuela Superior de Ciencias de la Tierra	0	0	4	7	0	0	4	7	11
Lic. en Geografía	0	0	4	7	0	0	4	7	11
Escuela Superior de Ciencias del Desarrollo Regional 2	0	2	12	13	1	4	13	19	32
Lic. en Desarrollo Regional	0	2	12	13	1	4	13	19	32
Escuela Superior de Ciencias Económicas	22	30	50	62	1	0	73	92	165
Lic. en Economía	22	30	50	62	1	0	73	92	165
Escuela Superior de Ciencias Naturales	2	19	35	76	1	1	38	96	134
Lic. en Biología Experimental	2	14	4	18	0	0	6	32	38
Lic. Químico Farmacéutico Biólogo	0	5	31	58	1	1	32	64	96
Escuela Superior de Derecho – Acapulco	42	44	98	120	0	0	140	164	304
Lic. en Derecho	42	44	98	120	0	0	140	164	304
Escuela Superior de Diseño y Arquitectura	0	0	29	18	0	0	29	18	47
Lic. en Arquitectura	0	0	21	11	0	0	21	11	32
Lic. en Diseño Gráfico	0	0	4	3	0	0	4	3	7
Lic. en Diseño Industrial	0	0	4	4	0	0	4	4	8

Prestadores de prácticas profesionales por unidad académica, programa educativo y sector

Nivel Licenciatura

(continuación)

Unidad académica / Programa educativo	Sector educativo		Sector público		Sector social		Total		
	Hombres	Mujeres	Hombres	Mujeres	Hombres	Mujeres	Hombres	Mujeres	Total
Escuela Superior de Economía	4	2	10	15	1	0	15	17	32
Lic. en Economía	4	2	10	15	1	0	15	17	32
Escuela Superior de Medicina Veterinaria y Zootecnia	23	7	4	2	0	0	27	9	36
Lic. en Medicina Veterinaria y Zootecnia	23	7	4	2	0	0	27	9	36
Escuela Superior de Psicología	21	20	25	107	0	1	46	128	174
Lic. en Psicología	21	20	25	107	0	1	46	128	174
Escuela Superior de Sociología	4	13	4	9	0	0	8	22	30
Lic. en Sociología de la Comunicación y Educación	4	13	4	9	0	0	8	22	30
Escuela Superior de Turismo - Zihuatanejo	0	0	14	31	0	0	14	31	45
Lic. en Gestión Turística	0	0	14	31	0	0	14	31	45
Facultad de Arquitectura y Urbanismo	0	2	56	46	1	0	57	48	105
Arquitecto Urbanista	0	2	56	46	1	0	57	48	105
Facultad de Ciencias Agropecuarias y Ambientales	0	0	57	37	3	2	60	39	99
Ing. Agrónomo	0	0	57	37	3	2	60	39	99
Facultad de Ciencias Químico Biológicas	17	38	46	75	6	1	69	114	183
Lic. en Biología	7	12	13	13	3	0	23	25	48
Lic. en Biotecnología	3	11	1	5	2	1	6	17	23
Lic. Químico Biólogo Parasitólogo	7	15	32	57	1	0	40	72	112
Facultad de Comunicación y Mercadotecnia	21	21	27	44	0	2	48	67	115
Lic. en Ciencias de la Comunicación	14	10	18	29	0	0	32	39	71
Lic. en Mercadotecnia	7	11	9	15	0	2	16	28	44
Facultad de Contaduría y Administración	71	59	154	265	0	0	225	324	549
Lic. en Administración	40	36	49	109	0	0	89	145	234
Lic. en Contaduría	31	23	105	156	0	0	136	179	315
Facultad de Derecho	39	27	221	277	4	14	264	318	582
Lic. en Derecho	39	27	221	277	4	14	264	318	582
Facultad de Ecología Marina	2	5	14	12	0	0	16	17	33
Lic. en Ecología Marina	2	5	14	12	0	0	16	17	33
Facultad de Filosofía y Letras	10	24	16	19	0	0	26	43	69
Lic. en Filosofía	2	0	2	0	0	0	4	0	4
Lic. en Historia	4	13	9	1	0	0	13	14	27
Lic. en Literatura Hispanoamericana	3	6	0	7	0	0	3	13	16
Lic. en Sociología	1	5	5	11	0	0	6	16	22
Facultad de Ingeniería	36	14	140	38	8	1	184	53	237
Ing. Civil	9	1	86	25	2	1	97	27	124
Ing. Constructor	1	0	25	3	4	0	30	3	33
Ing. en Computación	26	13	16	8	2	0	44	21	65
Ing. Topógrafo y Geomático	0	0	13	2	0	0	13	2	15
Facultad de Lenguas Extranjeras	17	13	4	13	0	0	21	26	47
Lic. en Enseñanza del Idioma Inglés	17	13	4	13	0	0	21	26	47
Facultad de Matemáticas	18	18	6	1	0	0	24	19	43
Lic. en Matemáticas	18	18	6	1	0	0	24	19	43
Facultad de Medicina Veterinaria y Zootecnia 2	27	11	16	4	3	0	46	15	61
Lic. en Medicina Veterinaria y Zootecnia	27	11	16	4	3	0	46	15	61
Facultad de Turismo - Acapulco	0	1	24	77	0	0	24	78	102
Lic. en Gestión Turística	0	1	24	77	0	0	24	78	102
Instituto Internacional de Estudios Políticos Avanzados "Ignacio Manuel Altamirano"	15	17	14	7	0	0	29	24	53
Lic. en Ciencias Políticas y Administración Pública	15	17	14	7	0	0	29	24	53

Fuente: Dirección General de Atención a Estudiantes y Gestión Escolar - Dirección de Servicios Estudiantiles – Departamento de Servicio Social y Prácticas Profesionales.

Personal académico por unidad académica, nivel de estudios y sexo

Nivel Licenciatura

Unidad académica	Nivel de estudios												Total		
	Doctorado			Maestría			Especialidad			Licenciatura					
	H	M	Total	H	M	Total	H	M	Total	H	M	Total	H	M	Total
Personal Académico	133	96	229	331	252	583	25	10	35	503	229	732	992	587	1,579
Centro Regional Campus Cruz Grande (Costa Chica)	0	0	0	4	1	5	0	0	0	7	2	9	11	3	14
Centro Regional Campus Huamuxtlán (Montaña)	1	0	1	1	2	3	0	0	0	8	4	12	10	6	16
Centro Regional Campus Llano Largo (Acapulco)	2	4	6	11	3	14	1	1	2	19	9	28	33	17	50
Campus Llano Largo (Acapulco)	0	3	3	2	1	3	1	1	2	14	7	21	17	12	29
Escuela Superior de Ciencias Ambientales	2	1	3	9	2	11	0	0	0	5	2	7	16	5	21
Centro Regional Campus Taxco el Viejo (Norte)	0	0	0	0	1	1	0	0	0	8	6	14	8	7	15
Centro Regional Campus Técpan (Costa Grande)	2	0	2	8	7	15	0	0	0	16	5	21	26	12	38
Escuela Superior de Desarrollo Sustentable	1	0	1	5	3	8	0	0	0	11	3	14	17	6	23
Escuela Superior de Medicina Veterinaria y Zootecnia 3	1	0	1	3	4	7	0	0	0	5	2	7	9	6	15
Centro Regional Campus Zumpango (Centro)	2	1	3	4	4	8	0	0	0	14	7	21	20	12	32
Campus Zumpango - Eduardo Neri	1	0	1	3	2	5	0	0	0	13	4	17	17	6	23
Escuela Superior de Gobierno y Gestión Pública	1	1	2	1	2	3	0	0	0	1	3	4	3	6	9
Escuela Superior de Antropología Social	1	0	1	1	2	3	0	0	0	6	1	7	8	3	11
Escuela Superior de Artes	0	0	0	2	2	4	0	0	0	5	0	5	7	2	9
Escuela Superior de Ciencias de la Educación	4	2	6	11	4	15	0	0	0	5	3	8	20	9	29
Escuela Superior de Ciencias de la Tierra	2	2	4	2	1	3	0	0	0	9	2	11	13	5	18
Escuela Superior de Ciencias del Desarrollo Regional 2	0	0	0	1	0	1	0	0	0	1	0	1	2	0	2
Escuela Superior de Ciencias Económicas	2	2	4	8	2	10	0	0	0	10	6	16	20	10	30
Escuela Superior de Ciencias Naturales	5	4	9	9	5	14	0	0	0	7	5	12	21	14	35
Escuela Superior de Ciencias y Tecnologías de la Inf.	1	0	1	3	3	6	0	0	0	4	2	6	8	5	13
Escuela Superior de Derecho – Acapulco	8	6	14	8	6	14	0	0	0	19	3	22	35	15	50
Escuela Superior de Diseño y Arquitectura	0	0	0	12	6	18	0	0	0	6	4	10	18	10	28
Escuela Superior de Economía	2	2	4	7	5	12	0	0	0	8	0	8	17	7	24
Escuela Superior de Enfermería Núm. 1	2	4	6	11	35	46	2	1	3	1	4	5	16	44	60
Escuela Superior de Enfermería Núm. 3	0	1	1	4	5	9	0	0	0	3	6	9	7	12	19
Escuela Superior de Enfermería Núm. 4	0	3	3	3	10	13	1	2	3	7	6	13	11	21	32
Escuela Superior de Enfermería Núm. 5	0	0	0	0	3	3	0	0	0	1	3	4	1	6	7
Escuela Superior de Matemáticas 2	6	0	6	4	2	6	0	0	0	3	2	5	13	4	17
Escuela Superior de Medicina Veterinaria y Zootecnia	3	0	3	7	5	12	0	0	0	9	0	9	19	5	24
Escuela Superior de Odontología	4	1	5	6	10	16	1	1	2	4	0	4	15	12	27
Escuela Superior de Psicología	2	4	6	6	9	15	1	2	3	8	9	17	17	24	41
Escuela Superior de Sociología	4	0	4	6	1	7	0	0	0	6	1	7	16	2	18
Escuela Superior de Turismo – Zihuatanejo	0	0	0	2	2	4	1	0	1	3	5	8	6	7	13
Facultad de Arquitectura y Urbanismo	5	3	8	15	5	20	0	0	0	10	4	14	30	12	42
Facultad de Ciencias Agropecuarias y Ambientales	6	4	10	9	3	12	0	0	0	16	6	22	31	13	44
Facultad de Ciencias Químico Biológicas	12	18	30	5	9	14	0	0	0	26	26	52	43	53	96
Facultad de Comunicación y Mercadotecnia	1	1	2	11	7	18	0	0	0	11	12	23	23	20	43
Facultad de Contaduría y Administración	3	1	4	21	13	34	0	0	0	36	6	42	60	20	80
Facultad de Derecho	4	4	8	19	6	25	0	0	0	39	5	44	62	15	77
Facultad de Ecología Marina	5	0	5	9	3	12	0	0	0	14	1	15	28	4	32
Facultad de Enfermería Núm. 2	2	3	5	8	22	30	0	0	0	10	23	33	20	48	68
Facultad de Filosofía y Letras	5	5	10	8	7	15	0	0	0	15	10	25	28	22	50
Facultad de Ingeniería	7	1	8	34	6	40	0	0	0	31	6	37	72	13	85
Facultad de Lenguas Extranjeras	1	3	4	3	3	6	0	0	0	2	6	8	6	12	18
Facultad de Matemáticas	10	6	16	15	8	23	0	0	0	32	7	39	57	21	78
Facultad de Medicina	1	2	3	8	11	19	18	3	21	30	11	41	57	27	84
Facultad de Medicina Veterinaria y Zootecnia 2	2	0	2	5	4	9	0	0	0	7	2	9	14	6	20
Facultad de Turismo – Acapulco	9	6	15	15	4	19	0	0	0	11	6	17	35	16	51
Instituto Internacional de Estudios Políticos Avanzados "Ignacio Manuel Altamirano"	6	2	8	2	4	6	0	0	0	9	2	11	17	8	25
Sistema de Universidad Virtual	1	1	2	3	1	4	0	0	0	7	1	8	11	3	14

Fuente: Dirección General de Recursos Humanos – Dirección de Personal (Nómina segunda quincena octubre 2019).

Personal académico por unidad académica, tiempo de dedicación y categoría
Nivel Licenciatura

Unidad académica	Tiempo completo				¾ de tiempo		½ Tiempo			Por horas			Total
	Titular	Asociado	Asistente	Total	Aux. acad.	Total	Titular	Asociado	Total	Asignatura	Adjunto	Total	
Personal Académico	429	618	30	1,077	112	112	1	22	23	366	1	367	1,579
Centro Regional Campus Cruz Grande (Costa Chica)	6	7	1	14	0	0	0	0	0	0	0	0	14
Centro Regional Campus Huamuxtlán (Montaña)	1	4	0	5	3	3	0	0	0	8	0	8	16
Centro Regional Campus Llano Largo (Acapulco)	8	25	0	33	6	6	0	3	3	8	0	8	50
Campus Llano Largo (Acapulco)	6	15	0	21	5	5	0	1	1	2	0	2	29
Escuela Superior de Ciencias Ambientales	2	10	0	12	1	1	0	2	2	6	0	6	21
Centro Regional Campus Taxco el Viejo(Norte)	1	3	1	5	0	0	0	0	0	10	0	10	15
Centro Regional Campus Técpán (Costa Grande)	4	22	2	28	3	3	0	0	0	7	0	7	38
Escuela Superior de Desarrollo Sustentable	4	8	2	14	2	2	0	0	0	7	0	7	23
Escuela Superior de Medicina Veterinaria y Zootecnia 3	0	14	0	14	1	1	0	0	0	0	0	0	15
Centro Regional Campus Zumpango (Centro)	4	12	1	17	6	6	0	0	0	9	0	9	32
Campus Zumpango - Eduardo Neri	1	9	1	11	5	5	0	0	0	7	0	7	23
Escuela Superior de Gobierno y Gestión Pública	3	3	0	6	1	1	0	0	0	2	0	2	9
Escuela Superior de Antropología Social	3	5	0	8	1	1	0	0	0	2	0	2	11
Escuela Superior de Artes	0	7	1	8	1	1	0	0	0	0	0	0	9
Escuela Superior de Ciencias de la Educación	9	11	0	20	0	0	0	0	0	9	0	9	29
Escuela Superior de Ciencias de la Tierra	7	9	0	16	1	1	0	0	0	1	0	1	18
Escuela Superior de Ciencias del Desarrollo Regional 2	0	0	0	0	2	2	0	0	0	0	0	0	2
Escuela Superior de Ciencias Económicas	14	3	0	17	3	3	0	0	0	10	0	10	30
Escuela Superior de Ciencias Naturales	15	14	1	30	5	5	0	0	0	0	0	0	35
Escuela Superior de Ciencias y Tecnologías de la Información	2	9	0	11	0	0	0	0	0	2	0	2	13
Escuela Superior de Derecho – Acapulco	20	24	0	44	0	0	0	0	0	6	0	6	50
Escuela Superior de Diseño y Arquitectura	2	5	1	8	0	0	0	0	0	20	0	20	28
Escuela Superior de Economía	5	8	0	13	3	3	0	1	1	7	0	7	24
Escuela Superior de Enfermería Núm. 1	11	19	0	30	1	1	0	1	1	28	0	28	60
Escuela Superior de Enfermería Núm. 3	0	7	0	7	1	1	0	1	1	10	0	10	19
Escuela Superior de Enfermería Núm. 4	8	12	1	21	0	0	0	0	0	11	0	11	32
Escuela Superior de Enfermería Núm. 5	0	2	0	2	0	0	0	0	0	5	0	5	7
Escuela Superior de Matemáticas 2	2	9	0	11	2	2	0	0	0	4	0	4	17
Escuela Superior de Medicina Veterinaria y Zootecnia	8	7	1	16	7	7	0	0	0	1	0	1	24
Escuela Superior de Odontología	4	20	1	25	1	1	0	0	0	1	0	1	27
Escuela Superior de Psicología	4	18	0	22	4	4	0	3	3	12	0	12	41
Escuela Superior de Sociología	4	7	0	11	1	1	0	0	0	6	0	6	18
Escuela Superior de Turismo - Zihuatanejo	0	4	0	4	1	1	0	0	0	8	0	8	13
Facultad de Arquitectura y Urbanismo	12	17	0	29	2	2	0	1	1	10	0	10	42
Facultad de Ciencias Agropecuarias y Ambientales	23	14	0	37	3	3	0	0	0	4	0	4	44
Facultad de Ciencias Químico Biológicas	44	19	8	71	9	9	0	0	0	16	0	16	96
Facultad de Comunicación y Mercadotecnia	6	20	0	26	3	3	0	0	0	14	0	14	43
Facultad de Contaduría y Administración	15	49	4	68	4	4	0	0	0	8	0	8	80
Facultad de Derecho	23	31	1	55	2	2	0	0	0	20	0	20	77
Facultad de Ecología Marina	11	13	1	25	4	4	0	0	0	2	1	3	32
Facultad de Enfermería Núm. 2	13	27	1	41	0	0	0	0	0	27	0	27	68
Facultad de Filosofía y Letras	21	15	0	36	4	4	0	5	5	5	0	5	50
Facultad de Ingeniería	23	31	3	57	4	4	1	4	5	19	0	19	85
Facultad de Lenguas Extranjeras	4	10	0	14	1	1	0	2	2	1	0	1	18
Facultad de Matemáticas	39	26	0	65	5	5	0	0	0	8	0	8	78
Facultad de Medicina	14	32	1	47	8	8	0	0	0	29	0	29	84
Facultad de Medicina Veterinaria y Zootecnia 2	6	6	0	12	1	1	0	0	0	7	0	7	20
Facultad de Turismo - Acapulco	18	23	0	41	3	3	0	1	1	6	0	6	51
Instituto Internacional de Estudios Políticos Avanzados "Ignacio Manuel Altamirano"	12	7	0	19	1	1	0	0	0	5	0	5	25
Sistema de Universidad Virtual	3	5	0	8	6	6	0	0	0	0	0	0	14

Fuente: Dirección General de Recursos Humanos – Dirección de Personal (Nómina segunda quincena octubre 2019).

Personal académico por unidad académica, tiempo de dedicación y sexo Nivel Licenciatura

Unidad académica	Tiempo completo			¾ de tiempo			½ Tiempo			Por horas			Total		
	H	M	Total	H	M	Total	H	M	Total	H	M	Total	H	M	Total
Personal Académico	701	376	1,077	66	46	112	15	8	23	210	157	367	992	587	1,579
Centro Regional Campus Cruz Grande (Costa Chica)	11	3	14	0	0	0	0	0	0	0	0	0	11	3	14
Centro Regional Campus Huamuxtlán (Montaña)	4	1	5	2	1	3	0	0	0	4	4	8	10	6	16
Centro Regional Campus Llano Largo (Acapulco)	23	10	33	3	3	6	2	1	3	5	3	8	33	17	50
Campus Llano Largo (Acapulco)	14	7	21	2	3	5	0	1	1	1	1	2	17	12	29
Escuela Superior de Ciencias Ambientales	9	3	12	1	0	1	2	0	2	4	2	6	16	5	21
Centro Regional Campus Taxco el Viejo(Norte)	2	3	5	0	0	0	0	0	0	6	4	10	8	7	15
Centro Regional Campus Técpan (Costa Grande)	19	9	28	1	2	3	0	0	0	6	1	7	26	12	38
Escuela Superior de Desarrollo Sustentable	10	4	14	1	1	2	0	0	0	6	1	7	17	6	23
Escuela Superior de Medicina Veterinaria y Zootecnia 3	9	5	14	0	1	1	0	0	0	0	0	0	9	6	15
Centro Regional Campus Zumpango (Centro)	9	8	17	5	1	6	0	0	0	6	3	9	20	12	32
Campus Zumpango - Eduardo Neri	7	4	11	5	0	5	0	0	0	5	2	7	17	6	23
Escuela Superior de Gobierno y Gestión Pública	2	4	6	0	1	1	0	0	0	1	1	2	3	6	9
Escuela Superior de Antropología Social	6	2	8	1	0	1	0	0	0	1	1	2	8	3	11
Escuela Superior de Artes	6	2	8	1	0	1	0	0	0	0	0	0	7	2	9
Escuela Superior de Ciencias de la Educación	14	6	20	0	0	0	0	0	0	6	3	9	20	9	29
Escuela Superior de Ciencias de la Tierra	13	3	16	0	1	1	0	0	0	0	1	1	13	5	18
Escuela Superior de Ciencias del Desarrollo Regional 2	0	0	0	2	0	2	0	0	0	0	0	0	2	0	2
Escuela Superior de Ciencias Económicas	12	5	17	3	0	3	0	0	0	5	5	10	20	10	30
Escuela Superior de Ciencias Naturales	18	12	30	3	2	5	0	0	0	0	0	0	21	14	35
Escuela Superior de Ciencias y Tecnologías de la Información	7	4	11	0	0	0	0	0	0	1	1	2	8	5	13
Escuela Superior de Derecho - Acapulco	31	13	44	0	0	0	0	0	0	4	2	6	35	15	50
Escuela Superior de Diseño y Arquitectura	5	3	8	0	0	0	0	0	0	13	7	20	18	10	28
Escuela Superior de Economía	9	4	13	2	1	3	1	0	1	5	2	7	17	7	24
Escuela Superior de Enfermería Núm. 1	7	23	30	1	0	1	1	0	1	7	21	28	16	44	60
Escuela Superior de Enfermería Núm. 3	0	7	7	1	0	1	0	1	1	6	4	10	7	12	19
Escuela Superior de Enfermería Núm. 4	6	15	21	0	0	0	0	0	0	5	6	11	11	21	32
Escuela Superior de Enfermería Núm. 5	1	1	2	0	0	0	0	0	0	0	5	5	1	6	7
Escuela Superior de Matemáticas 2	11	0	11	0	2	2	0	0	0	2	2	4	13	4	17
Escuela Superior de Medicina Veterinaria y Zootecnia	15	1	16	3	4	7	0	0	0	1	0	1	19	5	24
Escuela Superior de Odontología	14	11	25	0	1	1	0	0	0	1	0	1	15	12	27
Escuela Superior de Psicología	9	13	22	2	2	4	2	1	3	4	8	12	17	24	41
Escuela Superior de Sociología	10	1	11	1	0	1	0	0	0	5	1	6	16	2	18
Escuela Superior de Turismo - Zihuatanejo	1	3	4	0	1	1	0	0	0	5	3	8	6	7	13
Facultad de Arquitectura y Urbanismo	21	8	29	1	1	2	1	0	1	7	3	10	30	12	42
Facultad de Ciencias Agropecuarias y Ambientales	29	8	37	2	1	3	0	0	0	0	4	4	31	13	44
Facultad de Ciencias Químico Biológicas	34	37	71	4	5	9	0	0	0	5	11	16	43	53	96
Facultad de Comunicación y Mercadotecnia	15	11	26	1	2	3	0	0	0	7	7	14	23	20	43
Facultad de Contaduría y Administración	52	16	68	2	2	4	0	0	0	6	2	8	60	20	80
Facultad de Derecho	44	11	55	1	1	2	0	0	0	17	3	20	62	15	77
Facultad de Ecología Marina	22	3	25	4	0	4	0	0	0	2	1	3	28	4	32
Facultad de Enfermería Núm. 2	10	31	41	0	0	0	0	0	0	10	17	27	20	48	68
Facultad de Filosofía y Letras	22	14	36	1	3	4	2	3	5	3	2	5	28	22	50
Facultad de Ingeniería	49	8	57	4	0	4	5	0	5	14	5	19	72	13	85
Facultad de Lenguas Extranjeras	5	9	14	0	1	1	1	1	2	0	1	1	6	12	18
Facultad de Matemáticas	50	15	65	2	3	5	0	0	0	5	3	8	57	21	78
Facultad de Medicina	29	18	47	5	3	8	0	0	0	23	6	29	57	27	84
Facultad de Medicina Veterinaria y Zootecnia 2	8	4	12	1	0	1	0	0	0	5	2	7	14	6	20
Facultad de Turismo - Acapulco	29	12	41	2	1	3	0	1	1	4	2	6	35	16	51
Instituto Internacional de Estudios Políticos Avanzados "Ignacio Manuel Altamirano"	13	6	19	0	1	1	0	0	0	4	1	5	17	8	25
Sistema de Universidad Virtual	6	2	8	5	1	6	0	0	0	0	0	0	11	3	14

Fuente: Dirección General de Recursos Humanos – Dirección de Personal (Nómina segunda quincena octubre 2019).

Personal académico por unidad académica y rango de antigüedad
Nivel Licenciatura

Unidad académica	Rango de antigüedad (Años)							Total
	0 a 4	5 a 9	10 a 14	15 a 19	20 a 24	25 a 29	30 o más	
Personal Académico	79	352	213	177	183	67	508	1,579
Centro Regional Campus Cruz Grande (Costa Chica)	0	9	2	1	1	0	1	14
Centro Regional Campus Huamuxtílán (Montaña)	3	11	2	0	0	0	0	16
Centro Regional Campus Llano Largo (Acapulco)	2	16	11	9	4	1	7	50
Campus Llano Largo (Acapulco)	1	10	6	4	3	0	5	29
Escuela Superior de Ciencias Ambientales	1	6	5	5	1	1	2	21
Centro Regional Campus Taxco el Viejo (Norte)	3	10	0	1	0	0	1	15
Centro Regional Campus Técpán (Costa Grande)	0	16	15	1	3	1	2	38
Escuela Superior de Desarrollo Sustentable	0	10	10	0	1	0	2	23
Escuela Superior de Medicina Veterinaria y Zootecnia 3	0	6	5	1	2	1	0	15
Centro Regional Campus Zumpango (Centro)	2	15	4	5	0	0	6	32
Campus Zumpango - Eduardo Neri	2	11	2	4	0	0	4	23
Escuela Superior de Gobierno y Gestión Pública	0	4	2	1	0	0	2	9
Escuela Superior de Antropología Social	1	1	1	3	1	0	4	11
Escuela Superior de Artes	0	2	2	3	1	0	1	9
Escuela Superior de Ciencias de la Educación	2	9	1	3	3	0	11	29
Escuela Superior de Ciencias de la Tierra	0	1	4	3	4	3	3	18
Escuela Superior de Ciencias del Desarrollo Regional 2	0	2	0	0	0	0	0	2
Escuela Superior de Ciencias Económicas	3	7	1	2	1	1	15	30
Escuela Superior de Ciencias Naturales	0	6	12	2	2	0	13	35
Escuela Superior de Ciencias y Tecnologías de la Información	0	3	2	1	4	0	3	13
Escuela Superior de Derecho - Acapulco	1	4	3	10	3	5	24	50
Escuela Superior de Diseño y Arquitectura	2	13	4	4	5	0	0	28
Escuela Superior de Economía	3	7	3	2	1	1	7	24
Escuela Superior de Enfermería Núm. 1	10	15	3	3	6	0	23	60
Escuela Superior de Enfermería Núm. 3	4	4	3	0	2	0	6	19
Escuela Superior de Enfermería Núm. 4	0	6	0	2	1	0	23	32
Escuela Superior de Enfermería Núm. 5	0	0	2	3	2	0	0	7
Escuela Superior de Matemáticas 2	0	4	6	3	2	0	2	17
Escuela Superior de Medicina Veterinaria y Zootecnia	1	6	3	1	3	1	9	24
Escuela Superior de Odontología	0	4	2	3	13	5	0	27
Escuela Superior de Psicología	4	9	4	5	7	1	11	41
Escuela Superior de Sociología	1	2	2	2	1	2	8	18
Escuela Superior de Turismo - Zihuatanejo	1	5	3	1	1	2	0	13
Facultad de Arquitectura y Urbanismo	2	8	3	6	8	2	13	42
Facultad de Ciencias Agropecuarias y Ambientales	1	17	1	1	5	0	19	44
Facultad de Ciencias Químico Biológicas	5	24	20	17	7	2	21	96
Facultad de Comunicación y Mercadotecnia	1	13	6	3	7	4	9	43
Facultad de Contaduría y Administración	1	12	3	3	11	14	36	80
Facultad de Derecho	9	13	7	4	13	5	26	77
Facultad de Ecología Marina	1	2	1	3	2	0	23	32
Facultad de Enfermería Núm. 2	5	5	25	4	2	0	27	68
Facultad de Filosofía y Letras	0	6	5	3	6	1	29	50
Facultad de Ingeniería	0	18	7	9	11	5	35	85
Facultad de Lenguas Extranjeras	0	5	4	1	3	1	4	18
Facultad de Matemáticas	3	11	11	22	12	2	17	78
Facultad de Medicina	0	9	17	16	9	1	32	84
Facultad de Medicina Veterinaria y Zootecnia 2	4	9	3	2	2	0	0	20
Facultad de Turismo - Acapulco	0	2	3	5	10	4	27	51
Instituto Internacional de Estudios Políticos Avanzados "Ignacio Manuel Altamirano"	4	9	1	2	2	1	6	25
Sistema de Universidad Virtual	0	2	1	3	2	2	4	14

Fuente: Dirección General de Recursos Humanos – Dirección de Personal (Nómina segunda quincena octubre 2019).

Personal académico por unidad académica y rango de edad Nivel Licenciatura

Unidad académica	Rango de edad (Años)										Total
	menos de 25	25 a 29	30 a 34	35 a 39	40 a 44	45 a 49	50 a 54	55 a 59	60 a 64	65 o más	
Personal Académico	2	4	53	167	222	172	172	164	234	389	1,579
Centro Regional Campus Cruz Grande (Costa Chica)	0	0	1	5	1	2	2	0	1	2	14
Centro Regional Campus Huamuxtlán (Montaña)	0	1	4	6	1	3	0	0	1	0	16
Centro Regional Campus Llano Largo (Acapulco)	0	0	5	6	10	10	7	3	5	4	50
Campus Llano Largo (Acapulco)	0	0	4	5	4	4	4	2	4	2	29
Escuela Superior de Ciencias Ambientales	0	0	1	1	6	6	3	1	1	2	21
Centro Regional Campus Taxco el Viejo (Norte)	0	0	2	3	6	1	1	2	0	0	15
Centro Regional Campus Técpan (Costa Grande)	0	0	3	8	11	5	6	1	3	1	38
Escuela Superior de Desarrollo Sustentable	0	0	2	3	10	5	0	1	1	1	23
Escuela Superior de Medicina Veterinaria y Zootecnia 3	0	0	1	5	1	0	6	0	2	0	15
Centro Regional Campus Zumpango (Centro)	0	0	3	4	4	9	4	0	6	2	32
Campus Zumpango - Eduardo Neri	0	0	3	3	4	5	2	0	6	0	23
Escuela Superior de Gobierno y Gestión Pública	0	0	0	1	0	4	2	0	0	2	9
Escuela Superior de Antropología Social	0	0	0	1	0	1	2	1	1	5	11
Escuela Superior de Artes	0	0	2	0	3	0	2	1	0	1	9
Escuela Superior de Ciencias de la Educación	0	0	0	3	5	3	2	1	3	12	29
Escuela Superior de Ciencias de la Tierra	0	0	0	1	2	2	3	7	2	1	18
Escuela Superior de Ciencias del Desarrollo Regional 2	0	0	0	2	0	0	0	0	0	0	2
Escuela Superior de Ciencias Económicas	1	0	0	1	6	3	1	1	6	11	30
Escuela Superior de Ciencias Naturales	0	0	1	3	9	3	2	4	8	5	35
Escuela Superior de Ciencias y Tecnologías de la Información	0	0	0	2	3	2	1	1	1	3	13
Escuela Superior de Derecho – Acapulco	0	0	0	3	2	3	7	3	14	18	50
Escuela Superior de Diseño y Arquitectura	0	0	2	8	3	2	4	0	5	4	28
Escuela Superior de Economía	0	0	2	2	3	2	2	2	7	4	24
Escuela Superior de Enfermería Núm. 1	0	1	2	0	13	4	9	4	11	16	60
Escuela Superior de Enfermería Núm. 3	0	0	0	6	2	1	2	1	5	2	19
Escuela Superior de Enfermería Núm. 4	0	0	0	0	2	2	2	5	4	17	32
Escuela Superior de Enfermería Núm. 5	0	0	0	1	0	1	1	4	0	0	7
Escuela Superior de Matemáticas 2	0	0	1	5	4	1	3	0	0	3	17
Escuela Superior de Medicina Veterinaria y Zootecnia	0	0	4	2	3	2	1	2	6	4	24
Escuela Superior de Odontología	0	0	1	2	3	1	4	3	4	9	27
Escuela Superior de Psicología	0	0	2	1	2	7	5	6	9	9	41
Escuela Superior de Sociología	0	0	1	2	0	2	2	4	4	3	18
Escuela Superior de Turismo - Zihuatanejo	0	0	1	2	1	3	2	4	0	0	13
Facultad de Arquitectura y Urbanismo	0	0	1	3	8	3	2	6	10	9	42
Facultad de Ciencias Agropecuarias y Ambientales	0	0	2	8	5	3	2	3	9	12	44
Facultad de Ciencias Químico Biológicas	0	1	3	15	32	10	9	4	14	8	96
Facultad de Comunicación y Mercadotecnia	0	0	1	13	1	4	6	10	4	4	43
Facultad de Contaduría y Administración	0	0	1	4	5	5	11	9	11	34	80
Facultad de Derecho	0	0	2	5	6	9	12	9	7	27	77
Facultad de Ecología Marina	0	0	1	1	2	1	2	2	9	14	32
Facultad de Enfermería Núm. 2	0	1	0	7	12	6	2	10	8	22	68
Facultad de Filosofía y Letras	0	0	0	2	3	5	3	6	7	24	50
Facultad de Ingeniería	0	0	1	6	4	11	16	13	17	17	85
Facultad de Lenguas Extranjeras	1	0	0	2	2	0	4	4	1	4	18
Facultad de Matemáticas	0	0	0	8	17	17	10	7	3	16	78
Facultad de Medicina	0	0	1	2	13	5	6	8	14	35	84
Facultad de Medicina Veterinaria y Zootecnia 2	0	0	2	4	5	8	1	0	0	0	20
Facultad de Turismo - Acapulco	0	0	0	1	2	4	6	11	10	17	51
Instituto Internacional de Estudios Políticos Avanzados "Ignacio Manuel Altamirano"	0	0	1	6	3	3	2	1	1	8	25
Sistema de Universidad Virtual	0	0	0	1	3	3	1	1	3	2	14

Fuente: Dirección General de Recursos Humanos – Dirección de Personal (Nómina segunda quincena octubre 2019).

Personal administrativo por unidad académica, función y sexo
Nivel Licenciatura

Unidad académica	Personal administrativo y de intendencia									Personal directivo			Total		
	Administrativo			Intendencia			Total			H	M	Total	H	M	Total
	H	M	Total	H	M	Total	H	M	Total						
Personal Administrativo	188	205	393	63	68	131	251	273	524	154	88	242	405	361	766
Centro Regional Campus Cruz Grande (Costa Chica)	0	0	0	0	0	0	0	0	0	4	0	4	4	0	4
Centro Regional Campus Huamuxtítlán (Montaña)	0	0	0	0	0	0	0	0	0	3	1	4	3	1	4
Centro Regional Campus Llano Largo (Acapulco)	4	3	7	1	1	2	5	4	9	11	2	13	16	6	22
Campus Llano Largo (Acapulco)	1	2	3	1	0	1	2	2	4	8	2	10	10	4	14
Escuela Superior de Ciencias Ambientales	3	1	4	0	1	1	3	2	5	3	0	3	6	2	8
Centro Regional Campus Taxco el Viejo (Norte)	0	0	0	1	0	1	1	0	1	1	2	3	2	2	4
Centro Regional Campus Tépam (Costa Grande)	1	1	2	0	0	0	1	1	2	6	2	8	7	3	10
Escuela Superior de Desarrollo Sustentable	1	0	1	0	0	0	1	0	1	3	2	5	4	2	6
Escuela Superior de Medicina Veterinaria y Zootecnia 3	0	1	1	0	0	0	0	1	1	3	0	3	3	1	4
Centro Regional Campus Zumpango (Centro)	1	1	2	1	0	1	2	1	3	5	2	7	7	3	10
Campus Zumpango - Eduardo Neri	0	1	1	0	0	0	0	1	1	4	0	4	4	1	5
Escuela Superior de Gobierno y Gestión Pública	1	0	1	1	0	1	2	0	2	1	2	3	3	2	5
Escuela Superior de Antropología Social	1	3	4	0	2	2	1	5	6	1	1	2	2	6	8
Escuela Superior de Artes	2	1	3	1	1	2	3	2	5	3	0	3	6	2	8
Escuela Superior de Ciencias de la Educación	2	6	8	2	1	3	4	7	11	2	2	4	6	9	15
Escuela Superior de Ciencias de la Tierra	5	5	10	2	1	3	7	6	13	4	2	6	11	8	19
Escuela Superior de Ciencias del Desarrollo Regional 2	0	0	0	0	0	0	0	0	0	0	0	0	0	0	0
Escuela Superior de Ciencias Económicas	11	6	17	2	4	6	13	10	23	2	2	4	15	12	27
Escuela Superior de Ciencias Naturales	3	3	6	2	0	2	5	3	8	5	0	5	10	3	13
Escuela Superior de Ciencias y Tecnologías de la Información	4	1	5	0	1	1	4	2	6	2	1	3	6	3	9
Escuela Superior de Derecho - Acapulco	6	7	13	2	1	3	8	8	16	7	4	11	15	12	27
Escuela Superior de Diseño y Arquitectura	0	1	1	1	0	1	1	1	2	1	0	1	2	1	3
Escuela Superior de Economía	2	3	5	0	1	1	2	4	6	2	2	4	4	6	10
Escuela Superior de Enfermería Núm. 1	9	5	14	1	4	5	10	9	19	0	3	3	10	12	22
Escuela Superior de Enfermería Núm. 3	3	3	6	0	1	1	3	4	7	0	3	3	3	7	10
Escuela Superior de Enfermería Núm. 4	1	6	7	2	3	5	3	9	12	2	3	5	5	12	17
Escuela Superior de Enfermería Núm. 5	2	2	4	1	0	1	3	2	5	0	3	3	3	5	8
Escuela Superior de Matemáticas 2	1	0	1	1	0	1	2	0	2	4	0	4	6	0	6
Escuela Superior de Medicina Veterinaria y Zootecnia	3	4	7	2	0	2	5	4	9	1	1	2	6	5	11
Escuela Superior de Odontología	5	5	10	0	0	0	5	5	10	3	5	8	8	10	18
Escuela Superior de Psicología	3	6	9	1	1	2	4	7	11	0	5	5	4	12	16
Escuela Superior de Sociología	0	4	4	1	0	1	1	4	5	1	1	2	2	5	7
Escuela Superior de Turismo - Zihuatanejo	0	1	1	1	0	1	1	1	2	0	1	1	1	2	3
Facultad de Arquitectura y Urbanismo	4	2	6	4	4	8	8	6	14	8	1	9	16	7	23
Facultad de Ciencias Agropecuarias y Ambientales	27	16	43	0	4	4	27	20	47	5	2	7	32	22	54
Facultad de Ciencias Químico Biológicas	6	6	12	3	9	12	9	15	24	8	3	11	17	18	35
Facultad de Comunicación y Mercadotecnia	7	5	12	2	3	5	9	8	17	2	5	7	11	13	24
Facultad de Contaduría y Administración	15	14	29	5	3	8	20	17	37	4	5	9	24	22	46
Facultad de Derecho	5	19	24	6	0	6	11	19	30	9	2	11	20	21	41
Facultad de Ecología Marina	4	4	8	1	0	1	5	4	9	6	0	6	11	4	15
Facultad de Enfermería Núm. 2	5	11	16	1	5	6	6	16	22	3	7	10	9	23	32
Facultad de Filosofía y Letras	3	6	9	1	5	6	4	11	15	4	2	6	8	13	21
Facultad de Ingeniería	8	10	18	6	4	10	14	14	28	8	0	8	22	14	36
Facultad de Lenguas Extranjeras	3	2	5	0	0	0	3	2	5	2	2	4	5	4	9
Facultad de Matemáticas	5	8	13	3	0	3	8	8	16	5	4	9	13	12	25
Facultad de Medicina	10	9	19	2	4	6	12	13	25	5	0	5	17	13	30
Facultad de Medicina Veterinaria y Zootecnia 2	1	3	4	1	0	1	2	3	5	3	1	4	5	4	9
Facultad de Turismo - Acapulco	11	9	20	0	3	3	11	12	23	4	3	7	15	15	30
Instituto Internacional de Estudios Políticos Avanzados "Ignacio Manuel Altamirano"	4	2	6	2	0	2	6	2	8	2	2	4	8	4	12
Sistema de Universidad Virtual	1	2	3	1	2	3	2	4	6	6	1	7	8	5	13

Fuente: Dirección General de Recursos Humanos – Dirección de Personal (Nómina segunda quincena octubre 2019).

Personal administrativo por unidad académica y rango de antigüedad ** Nivel Licenciatura

Unidad académica	Rango de antigüedad (Años)						Total
	0 a 3	4 a 7	8 a 11	12 a 15	16 a 19	20 o más	
Personal Administrativo	108	19	83	47	40	227	524
Centro Regional Campus Cruz Grande (Costa Chica)	0	0	0	0	0	0	0
Centro Regional Campus Huamuxtitlán (Montaña)	0	0	0	0	0	0	0
Centro Regional Campus Llano Largo (Acapulco)	2	0	4	1	0	2	9
Campus Llano Largo (Acapulco)	2	0	2	0	0	0	4
Escuela Superior de Ciencias Ambientales	0	0	2	1	0	2	5
Centro Regional Campus Taxco el Viejo (Norte)	1	0	0	0	0	0	1
Centro Regional Campus Técpan (Costa Grande)	1	0	0	0	0	1	2
Escuela Superior de Desarrollo Sustentable	1	0	0	0	0	0	1
Escuela Superior de Medicina Veterinaria y Zootecnia 3	0	0	0	0	0	1	1
Centro Regional Campus Zumpango (Centro)	1	0	0	1	0	1	3
Campus Zumpango - Eduardo Neri	0	0	0	1	0	0	1
Escuela Superior de Gobierno y Gestión Pública	1	0	0	0	0	1	2
Escuela Superior de Antropología Social	1	0	0	1	2	2	6
Escuela Superior de Artes	1	0	0	2	0	2	5
Escuela Superior de Ciencias de la Educación	2	1	2	0	2	4	11
Escuela Superior de Ciencias de la Tierra	1	1	3	2	0	6	13
Escuela Superior de Ciencias del Desarrollo Regional 2	0	0	0	0	0	0	0
Escuela Superior de Ciencias Económicas	1	0	6	1	2	13	23
Escuela Superior de Ciencias Naturales	1	0	0	4	0	3	8
Escuela Superior de Ciencias y Tecnologías de la Información	2	0	2	1	0	1	6
Escuela Superior de Derecho – Acapulco	4	0	4	1	2	5	16
Escuela Superior de Diseño y Arquitectura	1	0	0	0	0	1	2
Escuela Superior de Economía	1	0	1	0	2	2	6
Escuela Superior de Enfermería Núm. 1	4	0	4	2	2	7	19
Escuela Superior de Enfermería Núm. 3	0	0	1	0	1	5	7
Escuela Superior de Enfermería Núm. 4	1	1	3	1	0	6	12
Escuela Superior de Enfermería Núm. 5	1	0	0	1	2	1	5
Escuela Superior de Matemáticas 2	1	0	0	0	0	1	2
Escuela Superior de Medicina Veterinaria y Zootecnia	4	0	2	0	0	3	9
Escuela Superior de Odontología	1	1	2	1	0	5	10
Escuela Superior de Psicología	1	0	1	1	1	7	11
Escuela Superior de Sociología	2	0	2	0	0	1	5
Escuela Superior de Turismo - Zihuatanejo	0	0	2	0	0	0	2
Facultad de Arquitectura y Urbanismo	4	1	0	3	0	6	14
Facultad de Ciencias Agropecuarias y Ambientales	16	3	9	3	2	14	47
Facultad de Ciencias Químico Biológicas	6	0	3	1	3	11	24
Facultad de Comunicación y Mercadotecnia	6	2	4	1	0	4	17
Facultad de Contaduría y Administración	8	0	2	3	4	20	37
Facultad de Derecho	5	1	4	1	0	19	30
Facultad de Ecología Marina	1	0	2	1	0	5	9
Facultad de Enfermería Núm. 2	6	1	3	3	1	8	22
Facultad de Filosofía y Letras	2	3	0	1	2	7	15
Facultad de Ingeniería	3	0	6	3	1	15	28
Facultad de Lenguas Extranjeras	1	0	1	1	2	0	5
Facultad de Matemáticas	3	0	2	2	0	9	16
Facultad de Medicina	6	1	3	1	3	11	25
Facultad de Medicina Veterinaria y Zootecnia 2	0	0	1	0	0	4	5
Facultad de Turismo – Acapulco	4	1	3	1	4	10	23
Instituto Internacional de Estudios Políticos Avanzados "Ignacio Manuel Altamirano"	1	1	0	1	0	5	8
Sistema de Universidad Virtual	1	1	1	1	2	0	6

** No incluye personal directivo

Fuente: Dirección General de Recursos Humanos – Dirección de Personal (Nómina segunda quincena octubre 2019).

Personal administrativo por unidad académica y rango de edad **

Nivel Licenciatura

Unidad académica	Rango de edad (Años)										Total
	menos de 25	25 a 29	30 a 34	35 a 39	40 a 44	45 a 49	50 a 54	55 a 59	60 a 64	65 o más	
Personal Administrativo	25	4	49	57	83	84	61	51	53	57	524
Centro Regional Campus Cruz Grande (Costa Chica)	0	0	0	0	0	0	0	0	0	0	0
Centro Regional Campus Huamuxtlán (Montaña)	0	0	0	0	0	0	0	0	0	0	0
Centro Regional Campus Llano Largo (Acapulco)	0	0	1	2	2	2	1	1	0	0	9
Campus Llano Largo (Acapulco)	0	0	1	0	1	1	1	0	0	0	4
Escuela Superior de Ciencias Ambientales	0	0	0	2	1	1	0	1	0	0	5
Centro Regional Campus Taxco el Viejo (Norte)	0	0	0	0	0	0	0	0	1	0	1
Centro Regional Campus Técpan (Costa Grande)	0	0	0	0	0	0	0	1	1	0	2
Escuela Superior de Desarrollo Sustentable	0	0	0	0	0	0	0	1	0	0	1
Escuela Superior de Medicina Veterinaria y Zootecnia 3	0	0	0	0	0	0	0	0	1	0	1
Centro Regional Campus Zumpango (Centro)	0	0	0	1	1	0	1	0	0	0	3
Campus Zumpango - Eduardo Neri	0	0	0	1	0	0	0	0	0	0	1
Escuela Superior de Gobierno y Gestión Pública	0	0	0	0	1	0	1	0	0	0	2
Escuela Superior de Antropología Social	0	0	0	1	0	1	3	0	0	1	6
Escuela Superior de Artes	0	0	0	1	1	1	0	2	0	0	5
Escuela Superior de Ciencias de la Educación	2	0	1	1	3	0	1	0	3	0	11
Escuela Superior de Ciencias de la Tierra	0	0	1	2	1	3	0	2	3	1	13
Escuela Superior de Ciencias del Desarrollo Regional 2	0	0	0	0	0	0	0	0	0	0	0
Escuela Superior de Ciencias Económicas	1	0	1	3	3	2	2	3	4	4	23
Escuela Superior de Ciencias Naturales	1	0	1	0	2	1	0	2	0	1	8
Escuela Superior de Ciencias y Tecnologías de la Información	0	0	2	2	1	0	0	1	0	0	6
Escuela Superior de Derecho - Acapulco	0	1	2	1	4	4	1	2	0	1	16
Escuela Superior de Diseño y Arquitectura	0	0	0	0	1	1	0	0	0	0	2
Escuela Superior de Economía	0	0	0	1	0	3	2	0	0	0	6
Escuela Superior de Enfermería Núm. 1	1	0	0	2	4	5	3	0	0	4	19
Escuela Superior de Enfermería Núm. 3	0	0	0	1	1	1	0	2	1	1	7
Escuela Superior de Enfermería Núm. 4	0	0	1	2	3	1	1	1	1	2	12
Escuela Superior de Enfermería Núm. 5	0	0	1	1	1	2	0	0	0	0	5
Escuela Superior de Matemáticas 2	0	0	1	0	0	0	1	0	0	0	2
Escuela Superior de Medicina Veterinaria y Zootecnia	2	0	1	1	2	1	0	2	0	0	9
Escuela Superior de Odontología	0	0	1	0	1	3	3	0	1	1	10
Escuela Superior de Psicología	1	0	0	1	0	3	2	2	2	0	11
Escuela Superior de Sociología	1	0	1	0	1	2	0	0	0	0	5
Escuela Superior de Turismo - Zihuatanejo	0	0	0	2	0	0	0	0	0	0	2
Facultad de Arquitectura y Urbanismo	2	0	1	2	1	3	0	1	4	0	14
Facultad de Ciencias Agropecuarias y Ambientales	4	1	7	6	10	3	3	5	3	5	47
Facultad de Ciencias Químico Biológicas	0	0	3	3	3	2	4	1	2	6	24
Facultad de Comunicación y Mercadotecnia	1	0	3	2	1	6	3	1	0	0	17
Facultad de Contaduría y Administración	0	1	3	1	7	7	6	3	5	4	37
Facultad de Derecho	3	0	1	1	5	4	3	3	5	5	30
Facultad de Ecología Marina	1	0	2	1	0	0	0	2	1	2	9
Facultad de Enfermería Núm. 2	0	1	2	4	3	3	3	2	2	2	22
Facultad de Filosofía y Letras	1	0	0	2	0	2	5	1	0	4	15
Facultad de Ingeniería	0	0	3	2	5	2	3	2	6	5	28
Facultad de Lenguas Extranjeras	0	0	0	1	1	2	1	0	0	0	5
Facultad de Matemáticas	1	0	1	1	4	3	2	1	2	1	16
Facultad de Medicina	1	0	3	2	4	5	0	4	2	4	25
Facultad de Medicina Veterinaria y Zootecnia 2	0	0	0	0	1	0	3	1	0	0	5
Facultad de Turismo - Acapulco	2	0	5	0	2	5	3	2	4	0	23
Instituto Internacional de Estudios Políticos Avanzados "Ignacio Manuel Altamirano"	0	0	0	2	1	1	0	1	0	3	8
Sistema de Universidad Virtual	0	0	0	2	3	0	1	0	0	0	6

** No incluye personal directivo

Fuente: Dirección General de Recursos Humanos – Dirección de Personal (Nómina segunda quincena octubre 2019).

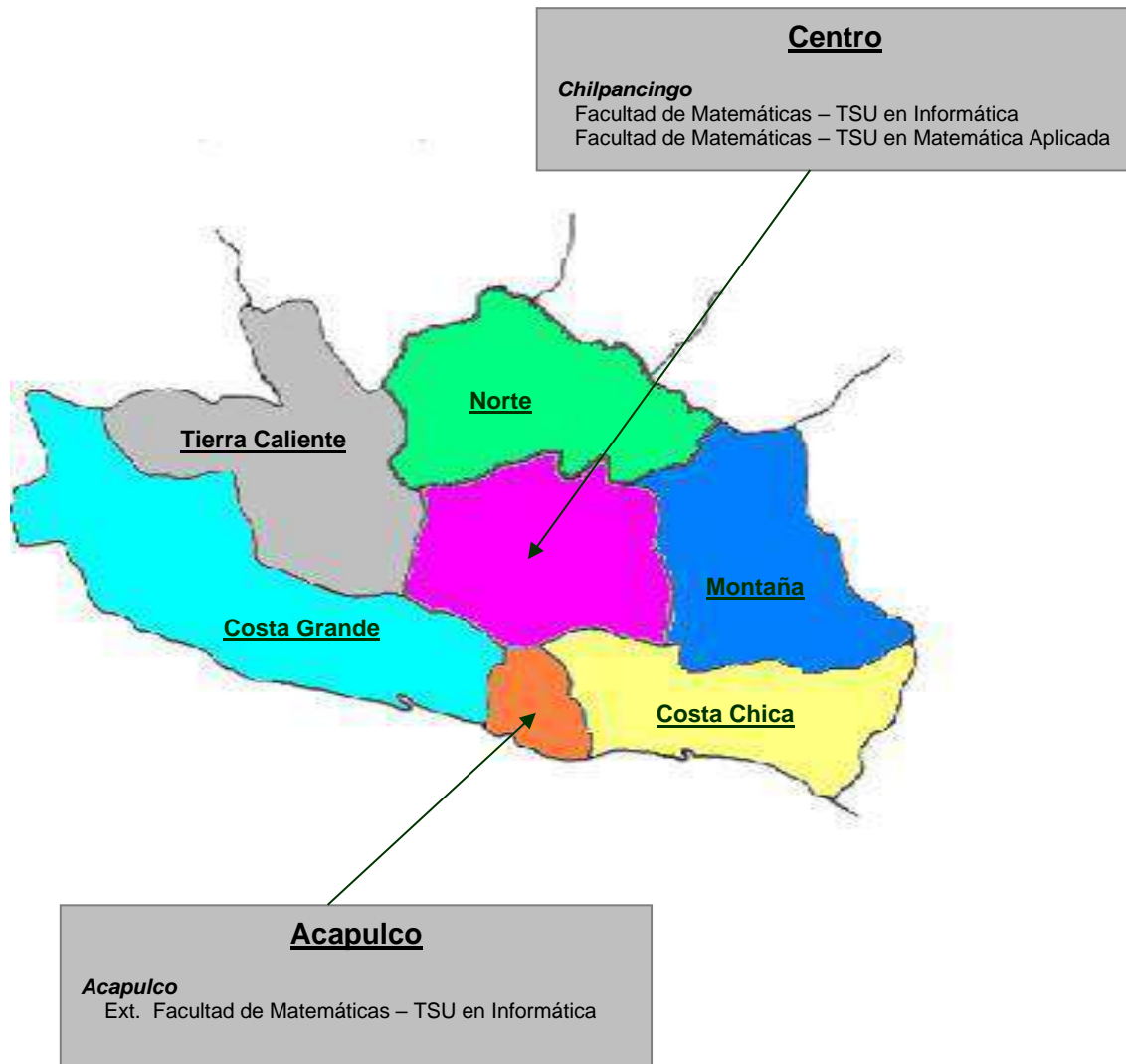


UAGro

**Técnico Superior
Universitario**

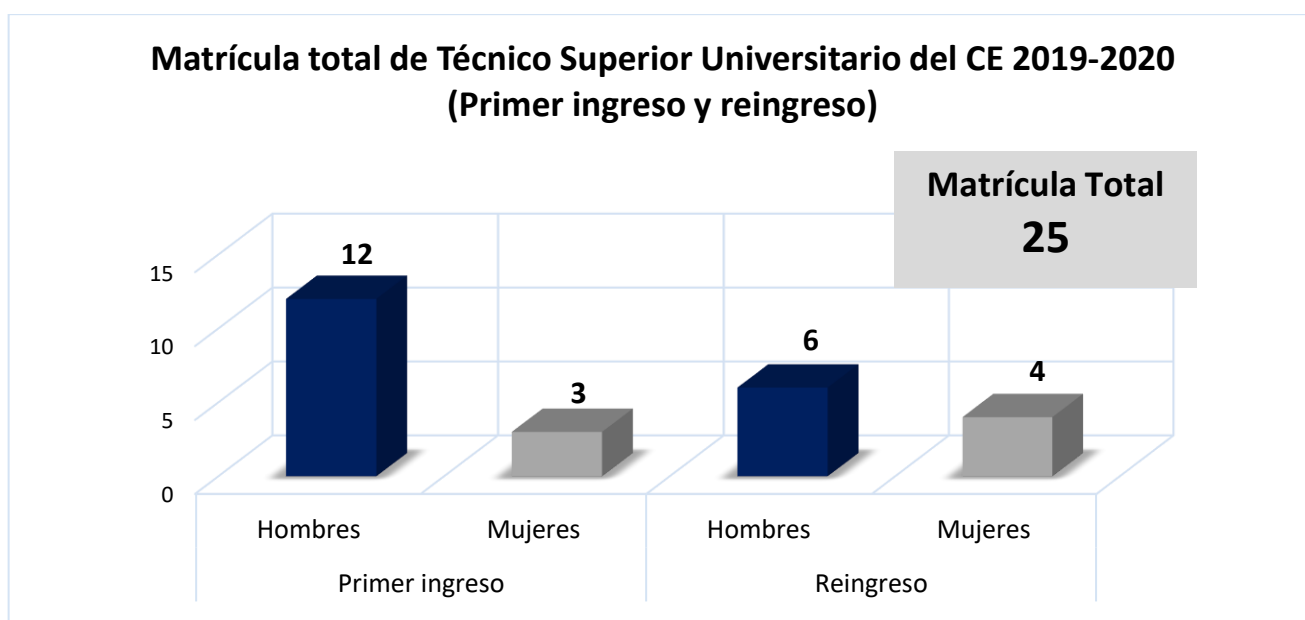
Localización de unidades académicas y programas educativos por región
Nivel Técnico Superior Universitario

Región	Unidad académica	Localización	Programa educativo
Acapulco	Extensión Facultad de Matemáticas	Acapulco	TSU en Informática
Centro	Facultad de Matemáticas	Chilpancingo	TSU en Informática
			TSU en Matemática Aplicada



Matrícula de primer ingreso y reingreso por programa educativo Nivel Técnico Superior Universitario

Unidad académica	Programa educativo	Primer ingreso			Reingreso			Total		
		Hombres	Mujeres	Total	Hombres	Mujeres	Total	Hombres	Mujeres	Total
Técnico Superior Universitario		12	3	15	6	4	10	18	7	25
Facultad de Matemáticas Chilpancingo	Informática	5	1	6	1	1	2	6	2	8
	Matemática Aplicada	7	2	9	1	1	2	8	3	11
Facultad de Matemáticas Extensión Acapulco	Informática	0	0	0	4	2	6	4	2	6

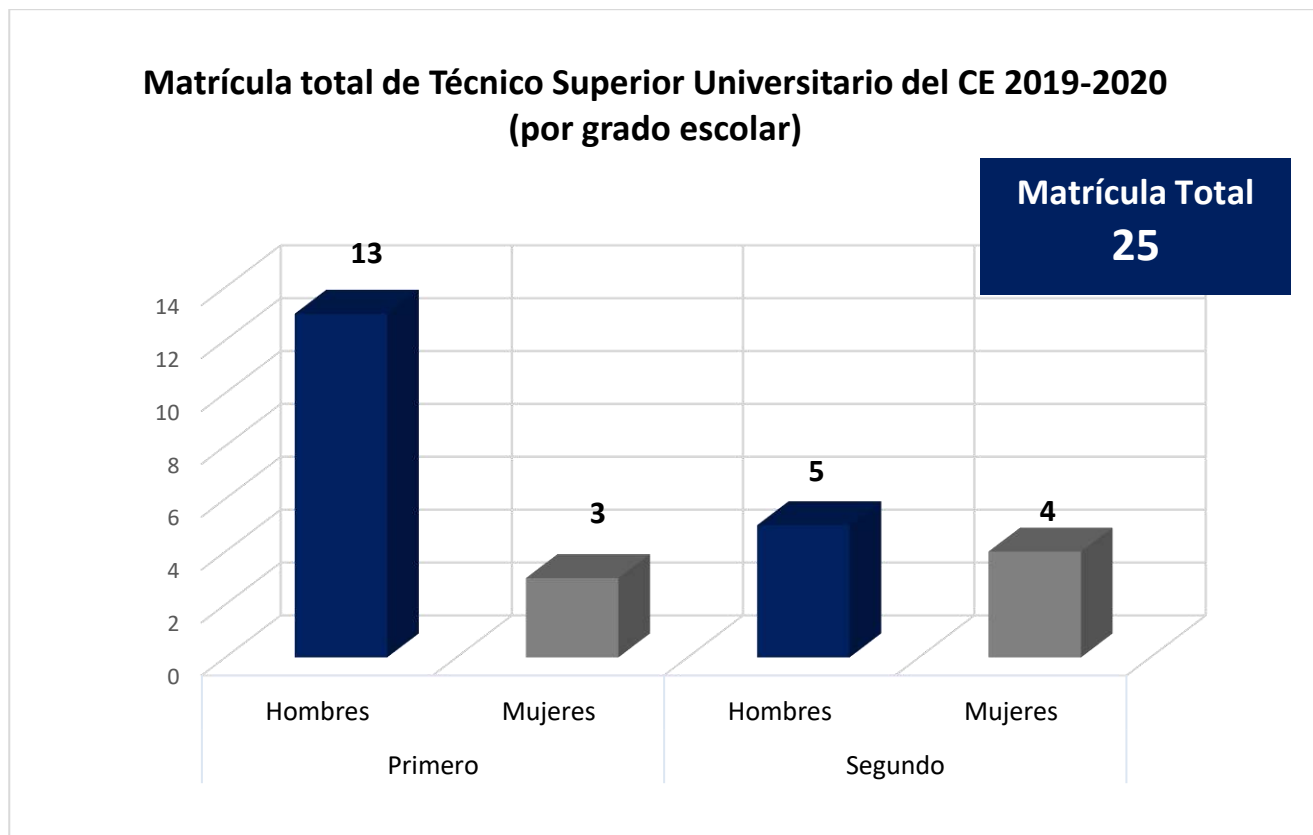


Matrícula por programa educativo y región Nivel Técnico Superior Universitario

Unidad académica	Programa educativo	Primer ingreso	Reingreso	Total	%
Técnico Superior Universitario		15	10	25	100.00
Región Acapulco		0	6	6	24.00
Facultad de Matemáticas Extensión Acapulco	Informática	0	6	6	24.00
Región Centro		15	4	19	76.00
Facultad de Matemáticas Chilpancingo	Informática	6	2	8	32.00
	Matemática Aplicada	9	2	11	44.00

Matrícula por programa educativo y grado escolar
Nivel Técnico Superior Universitario

Unidad académica	Programa educativo	Primero			segundo			Total		
		Hombres	Mujeres	Total	Hombres	Mujeres	Total	Hombres	Mujeres	Total
Técnico Superior Universitario		13	3	16	5	4	9	18	7	25
Facultad de Matemáticas Chilpancingo	Informática	6	1	7	0	1	1	6	2	8
	Matemática Aplicada	7	2	9	1	1	2	8	3	11
Facultad de Matemáticas Extensión Acapulco	Informática	0	0	0	4	2	6	4	2	6

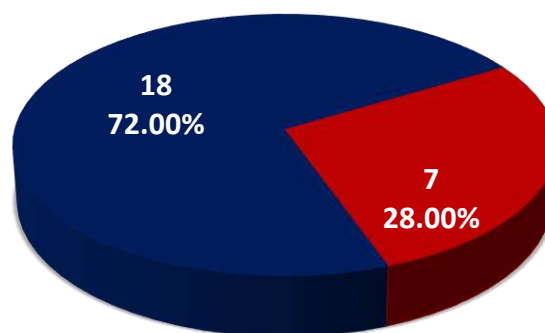


Matrícula por programa educativo y sexo Nivel Técnico Superior Universitario

Unidad académica	Programa educativo	Hombres	%	Mujeres	%	Total	%
Técnico Superior Universitario		18	72.00	7	28.00	25	100.00
Facultad de Matemáticas Chilpancingo	Informática	6	24.00	2	8.00	8	32.00
	Matemática Aplicada	8	32.00	3	12.00	11	44.00
Facultad de Matemáticas Extensión Acapulco	Informática	4	16.00	2	8.00	6	24.00

Matrícula total de Técnico Superior Universitario del CE 2018-2019 (Por sexo)

Matrícula Total
25



■ Hombres ■ Mujeres

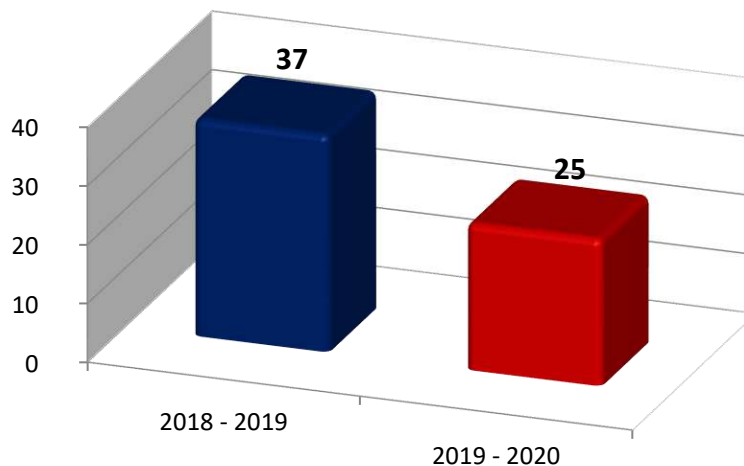
Matrícula por programa educativo y rango de edad Nivel Técnico Superior Universitario

Unidad académica	Programa educativo	Rango de edad (Años)				Total
		18 y menos	19 - 23	24 - 28	29 y mas	
Técnico Superior Universitario		0	19	4	2	25
Facultad de Matemáticas Chilpancingo	Informática	0	5	2	1	8
	Matemática Aplicada	0	11	0	0	11
Facultad de Matemáticas Extensión Acapulco	Informática	0	3	2	1	6

Tasa de crecimiento de la matrícula por programa educativo
Nivel Técnico Superior Universitario

Unidad académica	Programa educativo	Ciclo escolar		Crecimiento	%
		2018 - 2019	2019 - 2020		
Técnico Superior Universitario		37	25	-12	-32.43
Facultad de Matemáticas Chilpancingo	Informática	30	14	-16	-53.33
	Matemática Aplicada	7	11	4	57.14

Crecimiento de la Matrícula
Técnico Superior Universitario del CE 2019-2020



Eficiencia terminal por programa educativo
Nivel Técnico Superior Universitario

Programa educativo	Ingreso	Egreso 2018 - 2019	%
Técnico Superior Universitario	21	10	47.62
Informática	14	9	64.29
Matemática Aplicada	7	1	14.29



UAGro

**Profesional Medio
Técnico**

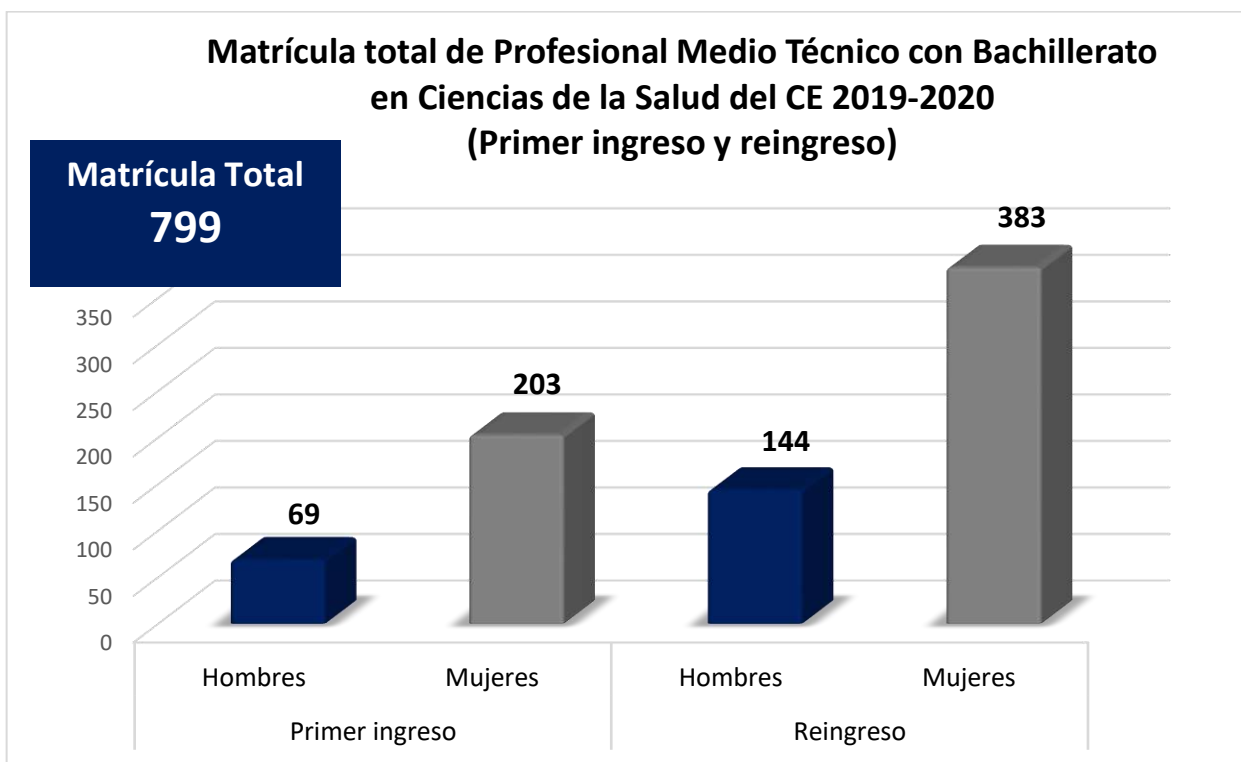
Localización de unidades académicas por región
Nivel Profesional Medio Técnico

Región	Unidad académica	Localización
Centro	Escuela Superior de Enfermería Núm. 1	Chilpancingo
Acapulco	Facultad de Enfermería Núm. 2	Acapulco



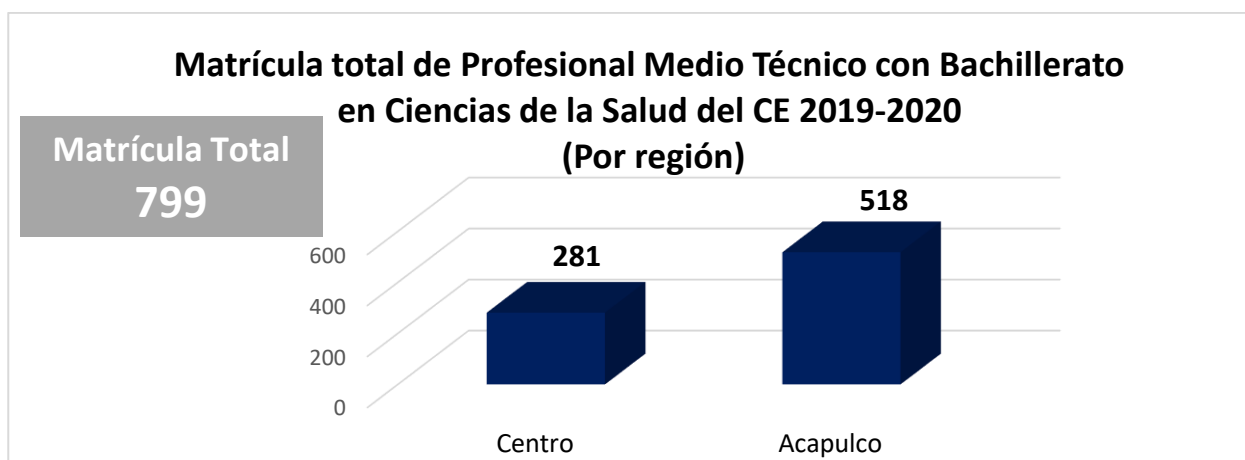
Matrícula de primer ingreso y reingreso por unidad académica Nivel Profesional Medio Técnico

Nivel educativo / Unidad académica	Primer ingreso			Reingreso			Total			
	Hombres	Mujeres	Total	Hombres	Mujeres	Total	Hombres	Mujeres	Total	%
Profesional Medio Técnico	69	203	272	144	383	527	213	586	799	100.00
Escuela Superior de Enfermería Núm. 1	23	69	92	39	150	189	62	219	281	35.17
Facultad de Enfermería Núm. 2	46	134	180	105	233	338	151	367	518	64.83



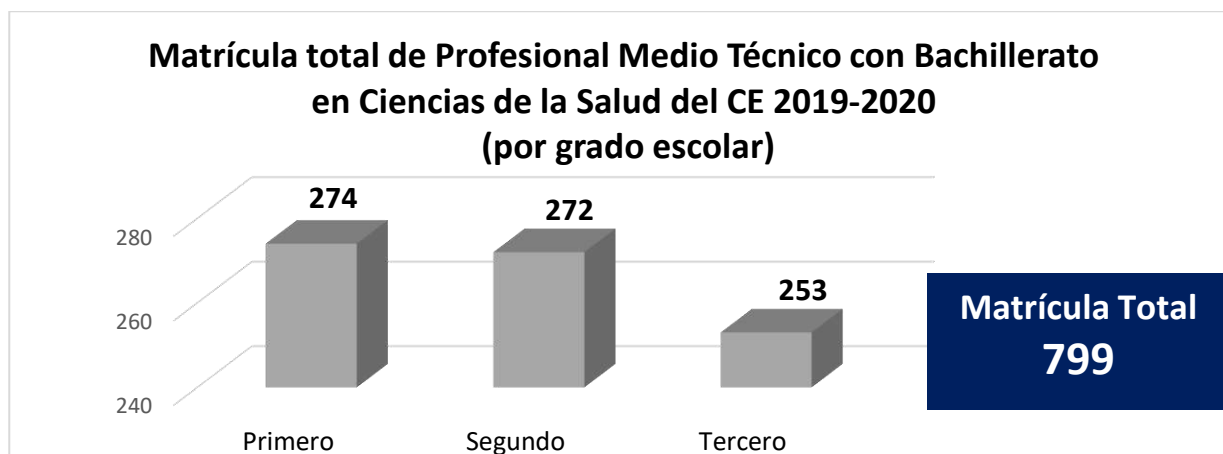
Matrícula por región y unidad académica
Nivel Profesional Medio Técnico

Región	Unidad académica	Primer ingreso	Reingreso	Total	%
Profesional Medio Técnico		272	527	799	100.00
Centro	Escuela Superior de Enfermería Núm. 1	92	189	281	35.17
Acapulco	Facultad de Enfermería Núm. 2	180	338	518	64.83



Matrícula por unidad académica y grado escolar
Nivel Profesional Medio Técnico

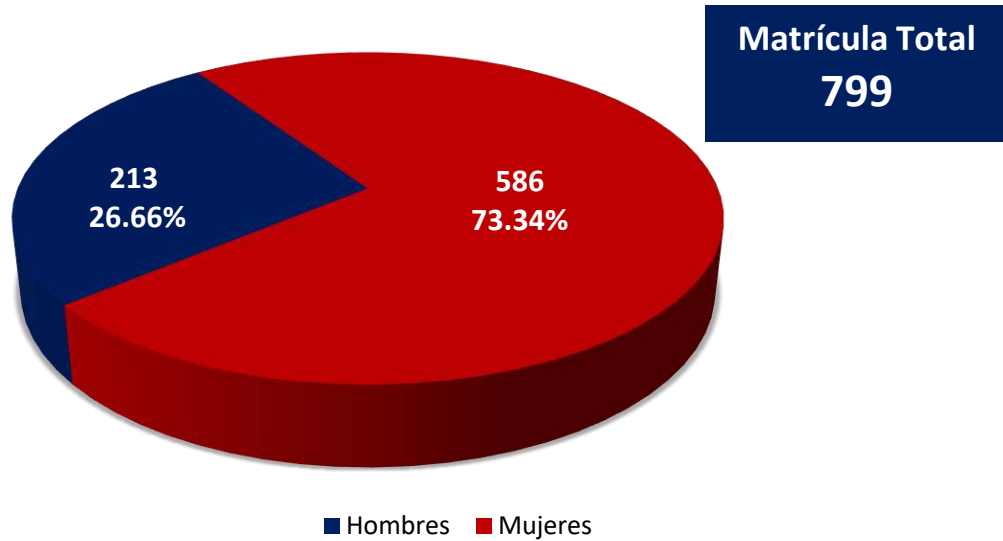
Nivel educativo / Unidad académica	Primero			Segundo			Tercero			Total		
	Hombres	Mujeres	Total	Hombres	Mujeres	Total	Hombres	Mujeres	Total	Hombres	Mujeres	Total
Profesional Medio Técnico	69	205	274	72	200	272	72	181	253	213	586	799
Escuela Superior de Enfermería Núm. 1	23	70	93	17	76	93	22	73	95	62	219	281
Facultad de Enfermería Núm. 2	46	135	181	55	124	179	50	108	158	151	367	518



Matrícula por unidad académica y sexo
Nivel Profesional Medio Técnico

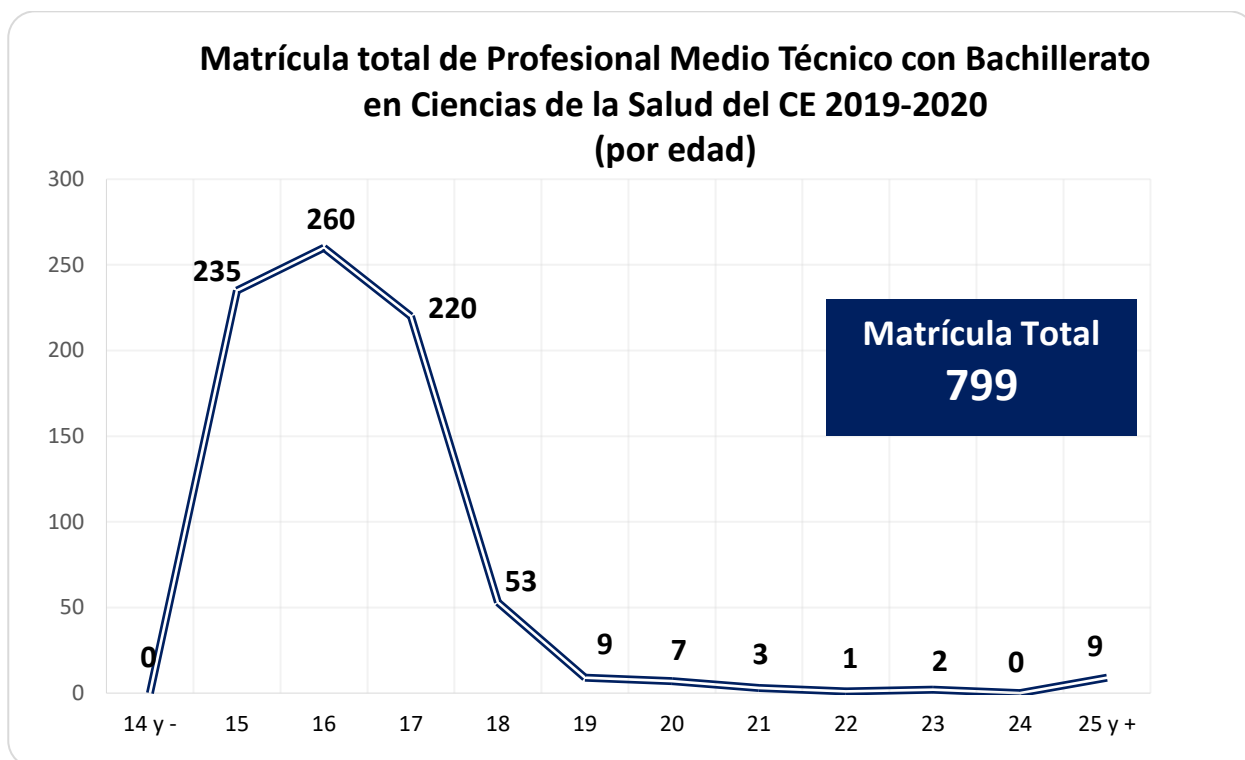
Nivel educativo / Unidad académica	Hombres	%	Mujeres	%	Total	%
Profesional Medio Técnico	213	26.66	586	73.34	799	100.00
Escuela Superior de Enfermería Núm. 1	62	7.76	219	27.41	281	35.17
Facultad de Enfermería Núm. 2	151	18.90	367	45.93	518	64.83

**Matrícula total de Profesional Medio Técnico con Bachillerato
en Ciencias de la Salud del CE 2019-2020 (por sexo)**



Matrícula por unidad académica y rango de edad
Nivel Profesional Medio Técnico

Nivel educativo / Unidad académica	Rango de edad (Años)												Total
	14 y -	15	16	17	18	19	20	21	22	23	24	25 y +	
Profesional Medio Técnico	0	235	260	220	53	9	7	3	1	2	0	9	799
Escuela Superior de Enfermería Núm. 1	0	77	83	74	27	6	4	2	1	1	0	6	281
Facultad de Enfermería Núm. 2	0	158	177	146	26	3	3	1	0	1	0	3	518



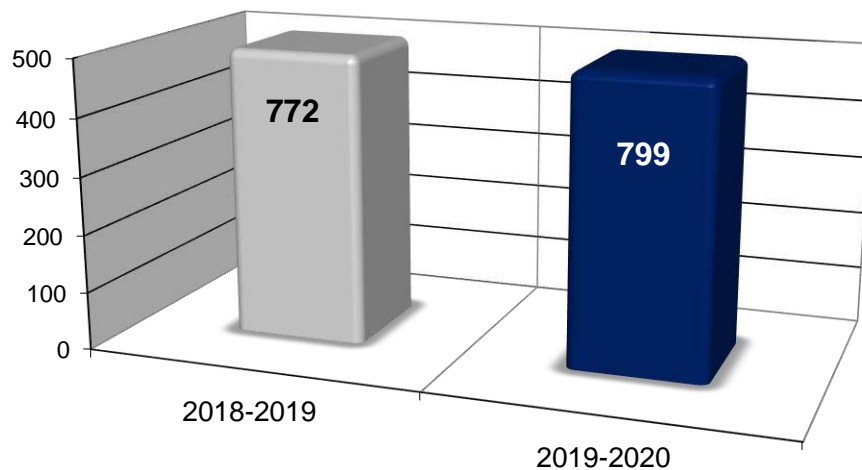
Eficiencia terminal por unidad académica Nivel Profesional Medio Técnico

Nivel educativo / Unidad académica	Ingreso 2016 - 2017	Egreso 2018 - 2019	%
Profesional Medio Técnico	238	218	91.60
Escuela Superior de Enfermería Núm. 1	90	78	86.67
Facultad de Enfermería Núm. 2	148	140	94.59

Tasa de crecimiento por unidad académica Nivel Profesional Medio Técnico

Nivel educativo / Unidad académica	Ciclo escolar		Crecimiento	%
	2018 - 2019	2019 - 2020		
Profesional Medio Técnico	772	799	27	3.50
Escuela Superior de Enfermería Núm. 1	287	281	-6	-2.09
Facultad de Enfermería Núm. 2	485	518	33	6.80

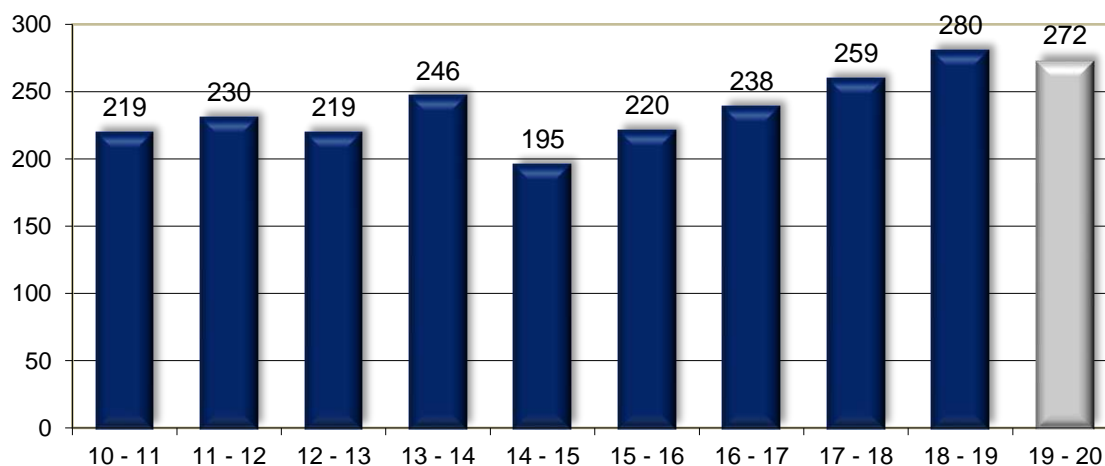
Crecimiento de la Matrícula Profesional Medio Técnico con Bachillerato en Ciencias de la Salud del CE 2019-2020



Evolución de la matrícula escolar de primer ingreso por unidad académica
Nivel Profesional Medio Técnico Período 2010 – 2011 al 2019 – 2020

Nivel educativo / Unidad académica	Ciclo escolar									
	10 - 11	11 - 12	12 - 13	13 - 14	14 - 15	15 - 16	16 - 17	17 - 18	18 - 19	19 - 20
Profesional Medio Técnico	219	230	219	246	195	220	238	259	280	272
Escuela Superior de Enfermería Núm. 1	83	76	78	85	94	89	90	94	101	92
Facultad de Enfermería Núm. 2	136	154	141	161	101	131	148	165	179	180

Evolución de la matrícula escolar de primer ingreso
Ciclos Escolares 2010 - 2011 a 2019 - 2020
Nivel Medio Técnico

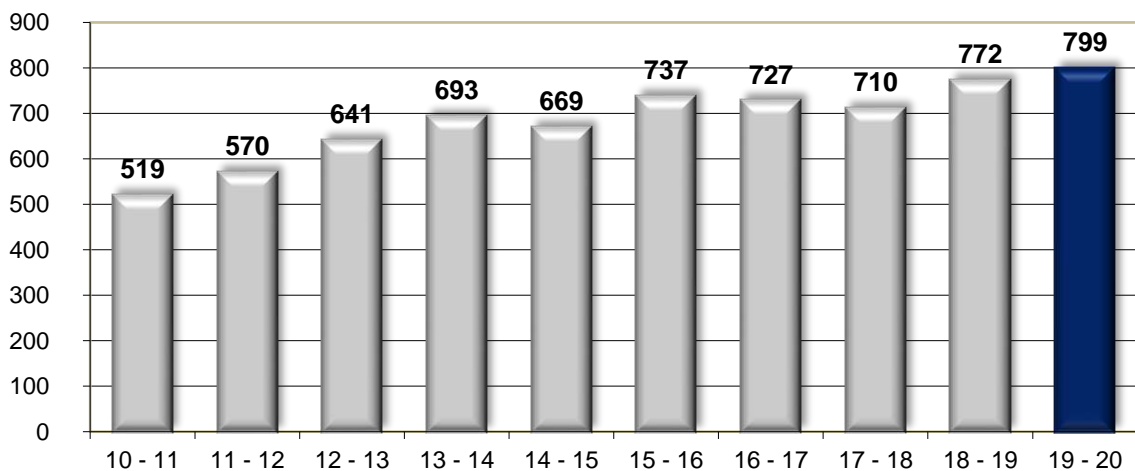


**Evolución de la matrícula escolar total por unidad académica
Nivel Profesional Medio Técnico Período 2010 – 2011 al 2019 – 2020**

Nivel educativo / Unidad académica	Ciclo escolar									
	10 - 11	11 - 12	12 - 13	13 - 14	14 - 15	15 - 16	16 - 17	17 - 18	18 - 19	19 - 20
Profesional Medio Técnico	519	570	641	693	669	737	727	710	772	799
Escuela Superior de Enfermería Núm. 1	202	206	216	224	245	268	277	273	287	281
Facultad de Enfermería Núm. 2	294	364	425	469	424	469	450	437	485	518
Escuela Superior de Enfermería Núm. 4 *	23	-	-	-	-	-	-	-	-	-

* Programa educativo finalizado

**Evolución de la matrícula escolar total
Ciclos Escolares 2010 - 2011 a 2019 - 2020
Nivel Medio Técnico**




Número de becas por unidad académica y alumnos por sexo
Nivel Profesional Medio Técnico

Nivel educativo / Unidad académica	Hombres	Mujeres	Total
Profesional Medio Técnico	215	587	802
Escuela Superior de Enfermería Núm. 1	64	220	284
Facultad de Enfermería Núm. 2	151	367	518

Fuente: Dirección General de Atención a Estudiantes y Gestión Escolar – Dirección de Servicios Estudiantiles - Departamento de Becas

Número de becas por sexo
nivel Profesional Medio Técnico





UAGro 

Bachillerato

Localización de unidades académicas por región
Nivel Bachillerato

Región	Unidad académica	Localización
Centro	Preparatoria No. 1 Preparatoria No. 9 Preparatoria No. 12 Preparatoria No. 26 Preparatoria No. 29 Preparatoria No. 33 Preparatoria No. 36 Preparatoria No. 46 Preparatoria No. 46 Modalidad Mixta Preparatoria Virtual	Chilpancingo de los Bravo Chilpancingo de los Bravo Juan R. Escudero-Tierra Colorada Chilapa de Álvarez Tixtla de Guerrero Chilpancingo de los Bravo Eduardo Neri - Zumpango del Río Chilpancingo de los Bravo Chilpancingo de los Bravo Chilpancingo de los Bravo
Acapulco	Preparatoria No. 2 Preparatoria No. 7 Preparatoria No. 17 Preparatoria No. 27 Preparatoria No. 47	Acapulco de Juárez Acapulco de Juárez Acapulco de Juárez Acapulco de Juárez Acapulco de Juárez
Norte	Preparatoria No. 3 Preparatoria No. 4 * Preparatoria No. 10 * Preparatoria No. 19 Preparatoria No. 24 Preparatoria No. 28 Preparatoria No. 32 * Grupo Periférico Preparatoria No. 32 Preparatoria No. 4 Sistema Abierto Preparatoria No. 10 Sistema Abierto Preparatoria No. 32 Sistema Abierto	Teloloapan Taxco de Alarcón Iguala de la Independencia Apaxtla de Castrejón Buenavista de Cuéllar Cocula Iguala de la Independencia Cacahuamilpa Taxco de Alarcón Iguala de la Independencia Iguala de la Independencia
Tierra Caliente	Preparatoria No. 8 Grupo Periférico Preparatoria No. 8 Preparatoria No. 18 Grupo Periférico Preparatoria No. 18 Preparatoria No. 20 Grupo Periférico Preparatoria No. 20 Grupo Periférico Preparatoria No. 20 Preparatoria No. 37 Preparatoria No. 39	Pungarabato - Cd. Altamirano Corral Falso Tlapehuala Tlalchapa Arcelia Acapetlahuaya Ixcatepec Cutzamala de Pinzón Ajuchitlán del Progreso
Costa Grande	Preparatoria No. 6 Preparatoria No. 13 Preparatoria No. 16 Preparatoria No. 22 Preparatoria No. 23 Preparatoria No. 25 Preparatoria No. 35 Preparatoria No. 42 Preparatoria No. 45	Técpan de Galeana Zihuatanejo de Azueta Coyuca de Benítez Atoyac de Álvarez Benito Juárez - San Jerónimo Petatlán Técpan - San Luis San Pedro La Unión Atoyac - El Paraíso
Montaña	Preparatoria No. 11 Preparatoria No. 31 Preparatoria No. 38	Tlapa de Comonfort Huamuxtitlán Olinalá

* Unidades académicas donde se imparte el Sistema de Enseñanza Abierta

Localización de las unidades académicas por región Nivel Bachillerato

(continuación)

Región	Unidad académica	Localización
Costa Chica	Preparatoria No. 5	Ometepec
	Grupo Periférico Preparatoria No. 5	Huixtepec
	Preparatoria No. 14	San Luis Acatlán
	Preparatoria No. 15	Tecoanapa
	Preparatoria No. 21	San Marcos
	Preparatoria No. 30	Cuajinicuilapa
	Preparatoria No. 34	Marquelia
	Preparatoria No. 40	Florencio Villareal - Cruz Grande
	Preparatoria No. 41	Azoyú
	Preparatoria No. 43	San Marcos – Las Vigas
	Preparatoria No. 44	Ayutla de los Libres

Tierra Caliente

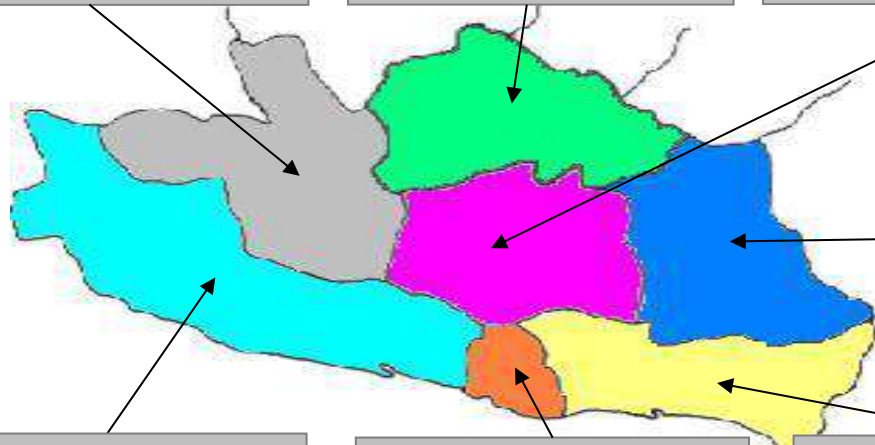
Preparatoria No. 8
 Grupo periférico Corral Falso
 Preparatoria No. 18
 Grupo periférico Tlalchapa
 Preparatoria No. 20
 Grupo periférico Acapetlahuaya
 Grupo periférico Ixcatepec
 Preparatoria No. 37
 Preparatoria No. 39

Norte

Preparatoria No. 3
 Preparatoria No. 4
 Preparatoria No. 10
 Preparatoria No. 19
 Preparatoria No. 24
 Preparatoria No. 28
 Preparatoria No. 32
 Grupo periférico Cacahuamilpa
 Preparatoria No. 4 Sistema Abierto
 Preparatoria No. 10 Sistema Abierto
 Preparatoria No. 32 Sistema Abierto

Centro

Preparatoria No. 1
 Preparatoria No. 9
 Preparatoria No. 12
 Preparatoria No. 26
 Preparatoria No. 29
 Preparatoria No. 33
 Preparatoria No. 36
 Preparatoria No. 46
 Modalidad Mixta - Chilpancingo
 Preparatoria Virtual - Chilpancingo



Montaña

Preparatoria No. 11
 Preparatoria No. 31
 Preparatoria No. 38

Costa Grande

Preparatoria No. 6
 Preparatoria No. 13
 Preparatoria No. 16
 Preparatoria No. 22
 Preparatoria No. 23
 Preparatoria No. 25
 Preparatoria No. 35
 Preparatoria No. 42
 Preparatoria No. 45

Acapulco

Preparatoria No. 2
 Preparatoria No. 7
 Preparatoria No. 17
 Preparatoria No. 27
 Preparatoria No. 47

Costa Chica

Preparatoria No. 5
 Grupo periférico Huixtepec
 Preparatoria No. 14
 Preparatoria No. 15
 Preparatoria No. 21
 Preparatoria No. 30
 Preparatoria No. 34
 Preparatoria No. 40
 Preparatoria No. 41
 Preparatoria No. 43
 Preparatoria No. 44

Matrícula de primer ingreso y reingreso por unidad académica
Nivel Bachillerato

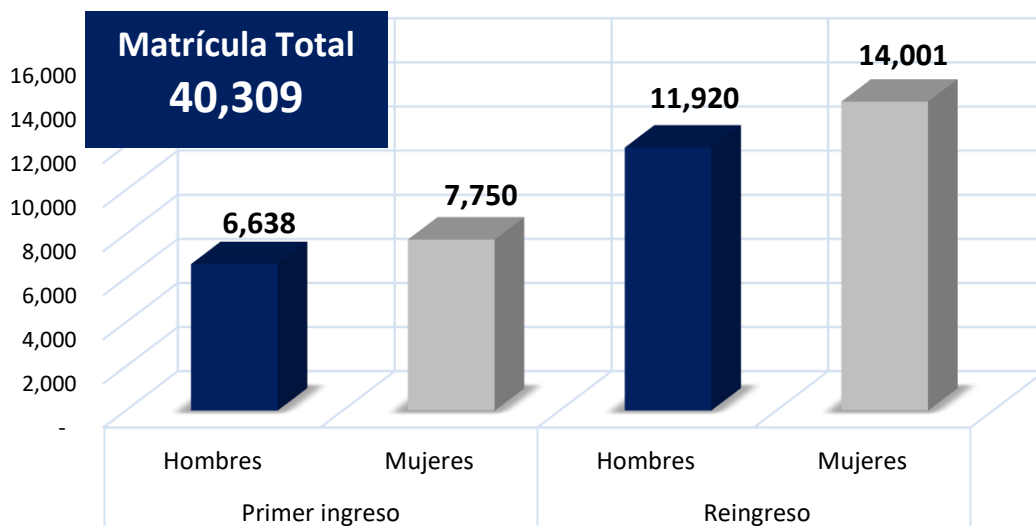
Unidad académica	Primer ingreso			Reingreso			Total			%
	Hombres	Mujeres	Total	Hombres	Mujeres	Total	Hombres	Mujeres	Total	
Bachillerato	6,638	7,750	14,388	11,920	14,001	25,921	18,558	21,751	40,309	100.00
Sistema Escolarizado	6,542	7,647	14,189	11,588	13,556	25,144	18,130	21,203	39,333	97.58
Preparatoria No. 1	527	574	1,101	914	975	1,889	1,441	1,549	2,990	7.42
Preparatoria No. 2	198	290	488	397	534	931	595	824	1,419	3.52
Preparatoria No. 3	115	156	271	194	242	436	309	398	707	1.75
Preparatoria No. 4	206	266	472	326	427	753	532	693	1,225	3.04
Preparatoria No. 5	212	266	478	370	471	841	582	737	1,319	3.27
Ometepec	178	222	400	307	416	723	485	638	1,123	2.79
Gpo. Perif. Huixtepec	34	44	78	63	55	118	97	99	196	0.49
Preparatoria No. 6	228	238	466	398	376	774	626	614	1,240	3.08
Preparatoria No. 7	350	466	816	754	1,034	1,788	1,104	1,500	2,604	6.46
Preparatoria No. 8 *	220	240	460	359	430	789	579	670	1,249	3.10
Ciudad Altamirano	192	210	402	312	367	679	504	577	1,081	2.68
Gpo. Perif. Corral Falso	28	30	58	47	63	110	75	93	168	0.42
Preparatoria No. 9	326	411	737	576	727	1,303	902	1,138	2,040	5.06
Preparatoria No. 10	303	294	597	465	528	993	768	822	1,590	3.94
Preparatoria No. 11	175	228	403	354	388	742	529	616	1,145	2.84
Preparatoria No. 12	118	152	270	219	184	403	337	336	673	1.67
Preparatoria No. 13	144	208	352	284	381	665	428	589	1,017	2.52
Preparatoria No. 14	87	121	208	160	217	377	247	338	585	1.45
Preparatoria No. 15	139	132	271	209	229	438	348	361	709	1.76
Preparatoria No. 16	215	203	418	343	378	721	558	581	1,139	2.83
Preparatoria No. 17	146	140	286	231	287	518	377	427	804	1.99
Preparatoria No. 18	126	122	248	230	239	469	356	361	717	1.78
Tlapehuala	115	114	229	196	212	408	311	326	637	1.58
Gpo. Perif. Tlalchapa	11	8	19	34	27	61	45	35	80	0.20
Preparatoria No. 19	32	32	64	79	57	136	111	89	200	0.50
Preparatoria No. 20	110	127	237	156	193	349	266	320	586	1.45
Arcelia	96	108	204	137	167	304	233	275	508	1.26
Gpo. Perif. Acapetlahuaya	11	11	22	14	17	31	25	28	53	0.13
Gpo. Perif. Ixcatepec	3	8	11	5	9	14	8	17	25	0.06
Preparatoria No. 21	103	153	256	197	232	429	300	385	685	1.70
Preparatoria No. 22	206	193	399	345	376	721	551	569	1,120	2.78
Preparatoria No. 23	122	158	280	252	281	533	374	439	813	2.02
Preparatoria No. 24	26	33	59	66	72	138	92	105	197	0.49
Preparatoria No. 25	55	97	152	109	138	247	164	235	399	0.99
Preparatoria No. 26	186	180	366	272	316	588	458	496	954	2.37
Preparatoria No. 27	294	367	661	484	592	1,076	778	959	1,737	4.31
Preparatoria No. 28	34	49	83	79	101	180	113	150	263	0.65
Preparatoria No. 29	99	120	219	207	289	496	306	409	715	1.77
Preparatoria No. 30	41	60	101	87	88	175	128	148	276	0.68
Preparatoria No. 31	42	51	93	99	101	200	141	152	293	0.73
Preparatoria No. 32*	143	159	302	165	242	407	308	401	709	1.76
Iguala	122	146	268	135	215	350	257	361	618	1.53
Gpo. Perif. Cacahuamilpa	21	13	34	30	27	57	51	40	91	0.23

Matrícula de primer ingreso y reingreso por unidad académica Nivel Bachillerato

(Continuación)

Unidad académica	Primer ingreso			Reingreso			Total			%
	Hombres	Mujeres	Total	Hombres	Mujeres	Total	Hombres	Mujeres	Total	
Preparatoria No. 33	146	158	304	235	340	575	381	498	879	2.18
Preparatoria No. 34	108	124	232	191	256	447	299	380	679	1.68
Preparatoria No. 35	64	73	137	118	114	232	182	187	369	0.92
Preparatoria No. 36	112	149	261	217	226	443	329	375	704	1.75
Preparatoria No. 37	33	45	78	86	85	171	119	130	249	0.62
Preparatoria No. 38	75	108	183	134	180	314	209	288	497	1.23
Preparatoria No. 39	118	97	215	212	195	407	330	292	622	1.54
Preparatoria No. 40	123	137	260	232	236	468	355	373	728	1.81
Preparatoria No. 41	38	43	81	78	81	159	116	124	240	0.60
Preparatoria No. 42	47	46	93	94	63	157	141	109	250	0.62
Preparatoria No. 43	71	80	151	159	135	294	230	215	445	1.10
Preparatoria No. 44	100	140	240	223	299	522	323	439	762	1.89
Preparatoria No. 45	39	41	80	61	77	138	100	118	218	0.54
Preparatoria No. 46	92	74	166	168	144	312	260	218	478	1.19
Preparatoria No. 47	48	46	94	0	0	0	48	46	94	0.23
Sistema Mixto	0	0	0	57	79	136	57	79	136	0.34
Preparatoria No. 46	0	0	0	57	79	136	57	79	136	0.34
Sistema Abierto	90	100	190	246	333	579	336	433	769	1.91
Preparatoria No. 4	17	29	46	49	80	129	66	109	175	0.43
Preparatoria No. 10	38	35	73	79	97	176	117	132	249	0.62
Preparatoria No. 32	35	36	71	118	156	274	153	192	345	0.86
Sistema Virtual	6	3	9	29	33	62	35	36	71	0.18
Preparatoria Virtual	6	3	9	29	33	62	35	36	71	0.18

Matrícula total de Bachillerato del CE 2019 - 2020 (Primer ingreso y reingreso)



Matrícula por región y unidad académica
Nivel Bachillerato

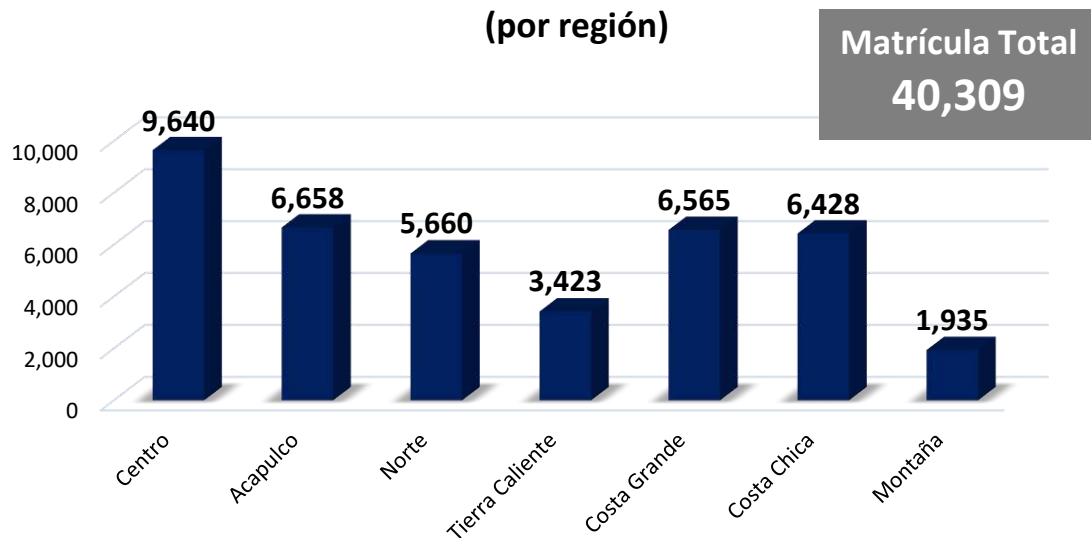
Región	Unidad académica	Primer ingreso	Reingreso	Total	%
Centro		3,433	6,207	9,640	23.92
	Preparatoria No. 1	1,101	1,889	2,990	7.42
	Preparatoria No. 9	737	1,303	2,040	5.06
	Preparatoria No. 12	270	403	673	1.67
	Preparatoria No. 26	366	588	954	2.37
	Preparatoria No. 29	219	496	715	1.77
	Preparatoria No. 33	304	575	879	2.18
	Preparatoria No. 36	261	443	704	1.75
	Preparatoria No. 46	166	312	478	1.19
	Preparatoria No. 46 Modalidad Mixta	0	136	136	0.34
	Preparatoria Virtual	9	62	71	0.18
	Chilpancingo	9	62	71	0.18
Acapulco		2,345	4,313	6,658	16.52
	Preparatoria No. 2	488	931	1,419	3.52
	Preparatoria No. 7	816	1,788	2,604	6.46
	Preparatoria No. 17	286	518	804	1.99
	Preparatoria No. 27	661	1,076	1,737	4.31
	Preparatoria No. 47	94	0	94	0.23
Norte		2,038	3,622	5,660	14.04
	Preparatoria No. 3	271	436	707	1.75
	Preparatoria No. 4	472	753	1,225	3.04
	Preparatoria No. 10	597	993	1,590	3.94
	Preparatoria No. 19	64	136	200	0.50
	Preparatoria No. 24	59	138	197	0.49
	Preparatoria No. 28	83	180	263	0.65
	Preparatoria No. 32	302	407	709	1.76
	Iguala	268	350	618	1.53
	Gpo. Perif. Cacahuamilpa	34	57	91	0.23
	Sistema Abierto - Preparatoria No. 4	46	129	175	0.43
	Sistema Abierto - Preparatoria No. 10	73	176	249	0.62
	Sistema Abierto - Preparatoria No. 32	71	274	345	0.86
Costa Grande		2,377	4,188	6,565	16.29
	Preparatoria No. 6	466	774	1,240	3.08
	Preparatoria No. 13	352	665	1,017	2.52
	Preparatoria No. 16	418	721	1,139	2.83
	Preparatoria No. 22	399	721	1,120	2.78
	Preparatoria No. 23	280	533	813	2.02
	Preparatoria No. 25	152	247	399	0.99
	Preparatoria No. 35	137	232	369	0.92
	Preparatoria No. 42	93	157	250	0.62
	Preparatoria No. 45	80	138	218	0.54

Matrícula por región y unidad académica Nivel Bachillerato

(continuación)

Región	Unidad académica	Primer ingreso	Reingreso	Total	%
Montaña		679	1,256	1,935	4.80
	Preparatoria No. 11	403	742	1,145	2.84
	Preparatoria No. 31	93	200	293	0.73
	Preparatoria No. 38	183	314	497	1.23
Tierra Caliente		1,238	2,185	3,423	8.49
	Preparatoria No. 8	460	789	1,249	3.10
	Ciudad Altamirano	402	679	1,081	2.68
	Gpo. Perif. Corral Falso	58	110	168	0.42
	Preparatoria No. 18	248	469	717	1.78
	Tlapehuala	229	408	637	1.58
	Gpo. Perif. Tlalchapa	19	61	80	0.20
	Preparatoria No. 20	237	349	586	1.45
	Arcelia	204	304	508	1.26
	Gpo. Perif. Acapetlahuaya	22	31	53	0.13
	Gpo. Perif. Ixcatepec	11	14	25	0.06
	Preparatoria No. 37	78	171	249	0.62
	Preparatoria No. 39	215	407	622	1.54
Costa Chica		2,278	4,150	6,428	15.95
	Preparatoria No. 5	478	841	1,319	3.27
	Ometepec	400	723	1,123	2.79
	Gpo. Perif. Huixtepec	78	118	196	0.49
	Preparatoria No. 14	208	377	585	1.45
	Preparatoria No. 15	271	438	709	1.76
	Preparatoria No. 21	256	429	685	1.70
	Preparatoria No. 30	101	175	276	0.68
	Preparatoria No. 34	232	447	679	1.68
	Preparatoria No. 40	260	468	728	1.81
	Preparatoria No. 41	81	159	240	0.60
	Preparatoria No. 43	151	294	445	1.10
	Preparatoria No. 44	240	522	762	1.89
Total:		14,388	25,921	40,309	100.00

Matrícula total de Bachillerato del CE 2019-2020 (por región)



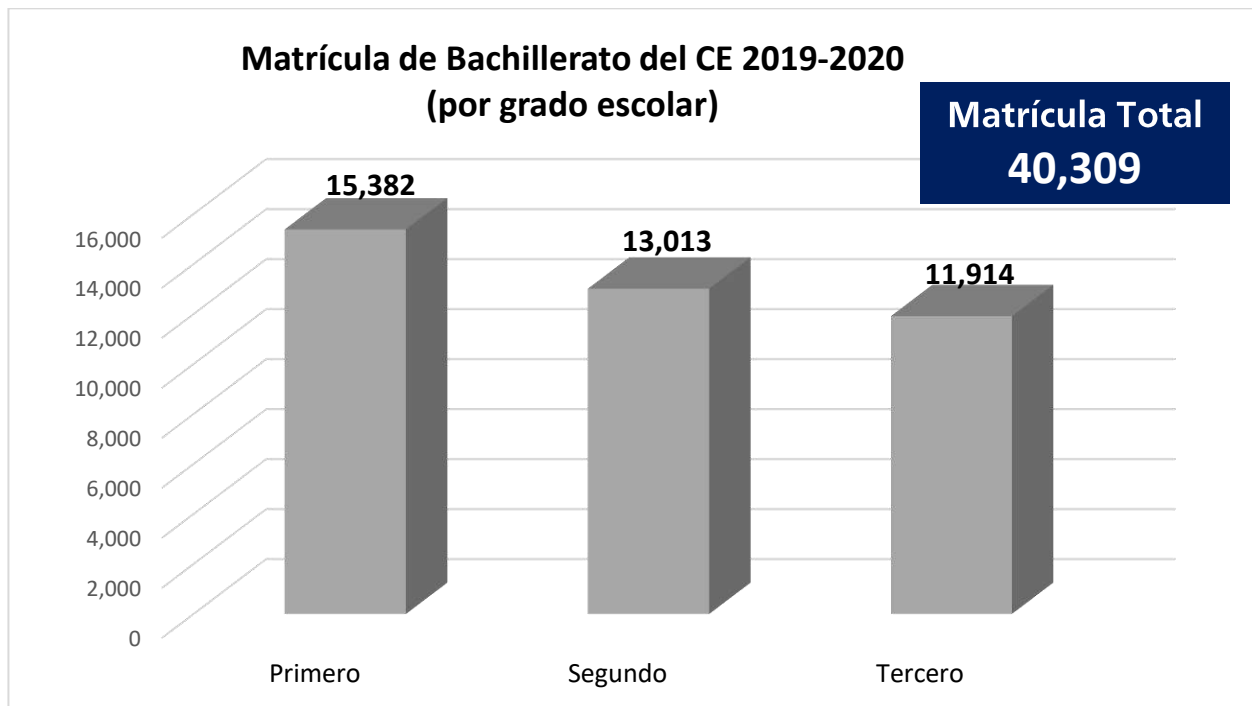
Matrícula por grado escolar
Nivel Bachillerato

Unidad académica	Primero			Segundo			Tercero			Total		
	Hombres	Mujeres	Total	Hombres	Mujeres	Total	Hombres	Mujeres	Total	Hombres	Mujeres	Total
Bachillerato	7,255	8,127	15,382	5,989	7,024	13,013	5,314	6,600	11,914	18,558	21,751	40,309
Sistema Escolarizado	7,056	7,911	14,967	5,869	6,860	12,729	5,205	6,432	11,637	18,130	21,203	39,333
Preparatoria No. 1	572	596	1,168	463	486	949	406	467	873	1,441	1,549	2,990
Preparatoria No. 2	211	298	509	200	272	472	184	254	438	595	824	1,419
Preparatoria No. 3	123	162	285	94	126	220	92	110	202	309	398	707
Preparatoria No. 4	222	273	495	144	212	356	166	208	374	532	693	1,225
Preparatoria No. 5	220	270	490	183	239	422	179	228	407	582	737	1,319
Ometepec	185	223	408	148	213	361	152	202	354	485	638	1,123
Gpo. Perif. Huixtepec	35	47	82	35	26	61	27	26	53	97	99	196
Preparatoria No. 6	253	245	498	207	187	394	166	182	348	626	614	1,240
Preparatoria No. 7	350	466	816	385	499	884	369	535	904	1,104	1,500	2,604
Preparatoria No. 8	232	248	480	185	222	407	162	200	362	579	670	1,249
Ciudad Altamirano	203	218	421	164	187	351	137	172	309	504	577	1,081
Gpo. Perif. Corral Falso	29	30	59	21	35	56	25	28	53	75	93	168
Preparatoria No. 9	332	414	746	299	376	675	271	348	619	902	1,138	2,040
Preparatoria No. 10	355	318	673	214	241	455	199	263	462	768	822	1,590
Preparatoria No. 11	185	235	420	196	195	391	148	186	334	529	616	1,145
Preparatoria No. 12	121	153	274	110	98	208	106	85	191	337	336	673
Preparatoria No. 13	144	208	352	143	185	328	141	196	337	428	589	1,017
Preparatoria No. 14	106	128	234	73	103	176	68	107	175	247	338	585
Preparatoria No. 15	142	132	274	109	140	249	97	89	186	348	361	709
Preparatoria No. 16	241	216	457	186	189	375	131	176	307	558	581	1,139
Preparatoria No. 17	157	145	302	121	158	279	99	124	223	377	427	804
Preparatoria No. 18	143	124	267	100	127	227	113	110	223	356	361	717
Tlapehuala	125	114	239	84	109	193	102	103	205	311	326	637
Gpo. Perif. Tlalchapa	18	10	28	16	18	34	11	7	18	45	35	80
Preparatoria No. 19	32	32	64	44	34	78	35	23	58	111	89	200
Preparatoria No. 20	118	135	253	86	106	192	62	79	141	266	320	586
Arcelia	104	116	220	73	89	162	56	70	126	233	275	508
Gpo. Perif. Acapulahuaya	11	11	22	9	11	20	5	6	11	25	28	53
Gpo. Perif. Ixcatepec	3	8	11	4	6	10	1	3	4	8	17	25
Preparatoria No. 21	107	154	261	102	130	232	91	101	192	300	385	685
Preparatoria No. 22	231	207	438	181	190	371	139	172	311	551	569	1,120
Preparatoria No. 23	123	160	283	121	141	262	130	138	268	374	439	813
Preparatoria No. 24	30	36	66	39	28	67	23	41	64	92	105	197
Preparatoria No. 25	55	97	152	54	70	124	55	68	123	164	235	399
Preparatoria No. 26	197	185	382	130	163	293	131	148	279	458	496	954
Preparatoria No. 27	317	381	698	260	303	563	201	275	476	778	959	1,737
Preparatoria No. 28	41	52	93	35	59	94	37	39	76	113	150	263
Preparatoria No. 29	105	126	231	114	146	260	87	137	224	306	409	715
Preparatoria No. 30	43	61	104	45	41	86	40	46	86	128	148	276
Preparatoria No. 31	48	54	102	55	56	111	38	42	80	141	152	293
Preparatoria No. 32	158	164	322	82	119	201	68	118	186	308	401	709
Iguala	136	149	285	63	107	170	58	105	163	257	361	618
Gpo. Perif. Cacahuamilpa	22	15	37	19	12	31	10	13	23	51	40	91
Preparatoria No. 33	146	158	304	125	177	302	110	163	273	381	498	879
Preparatoria No. 34	113	126	239	98	115	213	88	139	227	299	380	679
Preparatoria No. 35	70	73	143	55	51	106	57	63	120	182	187	369
Preparatoria No. 36	112	149	261	118	109	227	99	117	216	329	375	704

Matrícula por grado escolar Nivel Bachillerato

(continuación)

Unidad académica	Primero			Segundo			Tercero			Total		
	Hombres	Mujeres	Total	Hombres	Mujeres	Total	Hombres	Mujeres	Total	Hombres	Mujeres	Total
Preparatoria No. 37	35	45	80	41	49	90	43	36	79	119	130	249
Preparatoria No. 38	81	111	192	66	88	154	62	89	151	209	288	497
Preparatoria No. 39	121	97	218	110	104	214	99	91	190	330	292	622
Preparatoria No. 40	126	140	266	135	121	256	94	112	206	355	373	728
Preparatoria No. 41	41	47	88	39	39	78	36	38	74	116	124	240
Preparatoria No. 42	47	46	93	49	38	87	45	25	70	141	109	250
Preparatoria No. 43	80	82	162	77	87	164	73	46	119	230	215	445
Preparatoria No. 44	104	140	244	104	143	247	115	156	271	323	439	762
Preparatoria No. 45	40	41	81	41	44	85	19	33	52	100	118	218
Preparatoria No. 46	178	135	313	51	54	105	31	29	60	260	218	478
Preparatoria No. 47	48	46	94	0	0	0	0	0	0	48	46	94
Sistema Mixto	5	7	12	6	11	17	46	61	107	57	79	136
Preparatoria No. 46	5	7	12	6	11	17	46	61	107	57	79	136
Sistema Abierto	173	193	366	100	133	233	63	107	170	336	433	769
Preparatoria No. 4	31	50	81	21	27	48	14	32	46	66	109	175
Preparatoria No. 10	71	61	132	28	43	71	18	28	46	117	132	249
Preparatoria No. 32	71	82	153	51	63	114	31	47	78	153	192	345
Sistema Virtual	21	16	37	14	20	34	0	0	0	35	36	71
Preparatoria Virtual	21	16	37	14	20	34	0	0	0	35	36	71



Matrícula por unidad académica y sexo
Nivel Bachillerato

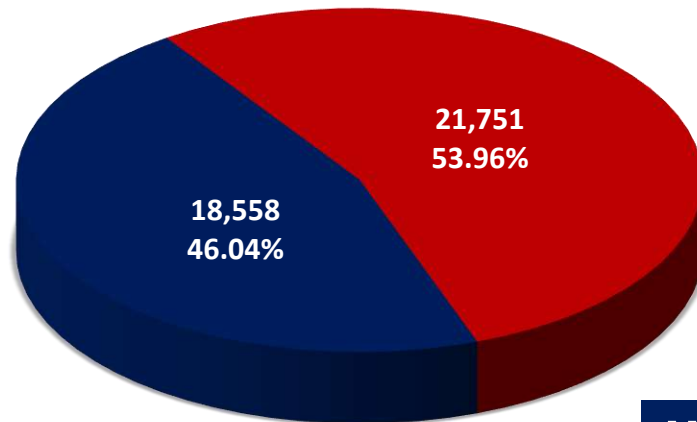
Unidad académica	Hombres	%	Mujeres	%	Total	%
Bachillerato	18,558	46.04	21,751	53.96	40,309	100.00
Sistema Escolarizado	18,130	44.98	21,203	52.60	39,333	97.58
Preparatoria No. 1	1,441	3.57	1,549	3.84	2,990	7.42
Preparatoria No. 2	595	1.48	824	2.04	1,419	3.52
Preparatoria No. 3	309	0.77	398	0.99	707	1.75
Preparatoria No. 4	532	1.32	693	1.72	1,225	3.04
Preparatoria No. 5	582	1.44	737	1.83	1,319	3.27
Ometepec	485	1.20	638	1.58	1,123	2.79
Gpo. Perif. Huixtepec	97	0.24	99	0.25	196	0.49
Preparatoria No. 6	626	1.55	614	1.52	1,240	3.08
Preparatoria No. 7	1,104	2.74	1,500	3.72	2,604	6.46
Preparatoria No. 8	579	1.44	670	1.66	1,249	3.10
Ciudad Altamirano	504	1.25	577	1.43	1,081	2.68
Gpo. Perif. Corral Falso	75	0.19	93	0.23	168	0.42
Preparatoria No. 9	902	2.24	1,138	2.82	2,040	5.06
Preparatoria No. 10	768	1.91	822	2.04	1,590	3.94
Preparatoria No. 11	529	1.31	616	1.53	1,145	2.84
Preparatoria No. 12	337	0.84	336	0.83	673	1.67
Preparatoria No. 13	428	1.06	589	1.46	1,017	2.52
Preparatoria No. 14	247	0.61	338	0.84	585	1.45
Preparatoria No. 15	348	0.86	361	0.90	709	1.76
Preparatoria No. 16	558	1.38	581	1.44	1,139	2.83
Preparatoria No. 17	377	0.94	427	1.06	804	1.99
Preparatoria No. 18	356	0.88	361	0.90	717	1.78
Tlapehuala	311	0.77	326	0.81	637	1.58
Gpo. Perif. Tlalchapa	45	0.11	35	0.09	80	0.20
Preparatoria No. 19	111	0.28	89	0.22	200	0.50
Preparatoria No. 20	266	0.66	320	0.79	586	1.45
Arcelia	233	0.58	275	0.68	508	1.26
Gpo. Perif. Acapetlahuaya	25	0.06	28	0.07	53	0.13
Gpo. Perif. Ixcatepec	8	0.02	17	0.04	25	0.06
Preparatoria No. 21	300	0.74	385	0.96	685	1.70
Preparatoria No. 22	551	1.37	569	1.41	1,120	2.78
Preparatoria No. 23	374	0.93	439	1.09	813	2.02
Preparatoria No. 24	92	0.23	105	0.26	197	0.49
Preparatoria No. 25	164	0.41	235	0.58	399	0.99
Preparatoria No. 26	458	1.14	496	1.23	954	2.37
Preparatoria No. 27	778	1.93	959	2.38	1,737	4.31
Preparatoria No. 28	113	0.28	150	0.37	263	0.65
Preparatoria No. 29	306	0.76	409	1.01	715	1.77
Preparatoria No. 30	128	0.32	148	0.37	276	0.68
Preparatoria No. 31	141	0.35	152	0.38	293	0.73
Preparatoria No. 32*	308	0.76	401	0.99	709	1.76
Iguala	257	0.64	361	0.90	618	1.53
Gpo. Perif. Cacahuamilpa	51	0.13	40	0.10	91	0.23

Matrícula por unidad académica y sexo Nivel Bachillerato

(continuación)

Unidad académica	Hombres	%	Mujeres	%	Total	%
Preparatoria No. 33	381	0.95	498	1.24	879	2.18
Preparatoria No. 34	299	0.74	380	0.94	679	1.68
Preparatoria No. 35	182	0.45	187	0.46	369	0.92
Preparatoria No. 36	329	0.82	375	0.93	704	1.75
Preparatoria No. 37	119	0.30	130	0.32	249	0.62
Preparatoria No. 38	209	0.52	288	0.71	497	1.23
Preparatoria No. 39	330	0.82	292	0.72	622	1.54
Preparatoria No. 40	355	0.88	373	0.93	728	1.81
Preparatoria No. 41	116	0.29	124	0.31	240	0.60
Preparatoria No. 42	141	0.35	109	0.27	250	0.62
Preparatoria No. 43	230	0.57	215	0.53	445	1.10
Preparatoria No. 44	323	0.80	439	1.09	762	1.89
Preparatoria No. 45	100	0.25	118	0.29	218	0.54
Preparatoria No. 46	260	0.65	218	0.54	478	1.19
Preparatoria No. 47	48	0.12	46	0.11	94	0.23
Sistema Mixto	57	0.14	79	0.20	136	0.34
Preparatoria No. 46	57	0.14	79	0.20	136	0.34
Sistema Abierto	336	0.83	433	1.07	769	1.91
Preparatoria No. 4	66	0.16	109	0.27	175	0.43
Preparatoria No. 10	117	0.29	132	0.33	249	0.62
Preparatoria No. 32	153	0.38	192	0.48	345	0.86
Sistema Virtual	35	0.09	36	0.09	71	0.18
Preparatoria Virtual	35	0.09	36	0.09	71	0.18

Matrícula total de Bachillerato del CE 2019-2020
(por sexo)



Matrícula Total
40,309

■ Hombres ■ Mujeres

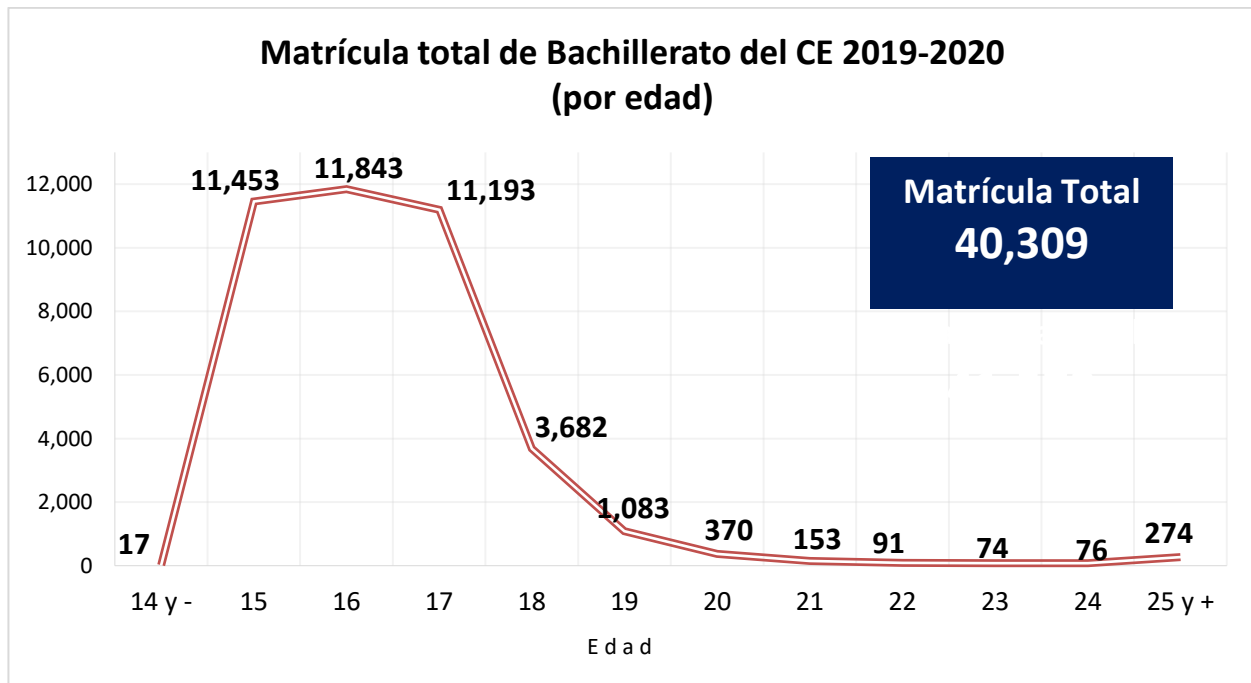
Matrícula por rango de edad
Nivel Bachillerato

Unidad académica	Rango de edad												Total
	14 y -	15	16	17	18	19	20	21	22	23	24	25 y +	
Bachillerato	17	11,453	11,843	11,193	3,682	1,083	370	153	91	74	76	274	40,309
Sistema Escolarizado	17	11,395	11,743	11,037	3,548	992	287	95	53	33	37	96	39,333
Preparatoria No. 1	1	796	854	879	346	84	18	9	1	1	1	0	2,990
Preparatoria No. 2	0	404	447	411	122	29	5	1	0	0	0	0	1,419
Preparatoria No. 3	1	225	210	187	64	12	5	1	0	0	0	2	707
Preparatoria No. 4	0	400	349	338	103	28	4	2	1	0	0	0	1,225
Preparatoria No. 5	0	397	378	401	92	36	12	2	1	0	0	0	1,319
Ometepec	0	336	333	345	61	17	7	1	0	0	0	0	1,100
Gpo. Perif. Huixtepec	0	61	45	56	31	19	5	1	1	0	0	0	219
Preparatoria No. 6	0	382	399	346	80	25	5	2	0	1	0	0	1,240
Preparatoria No. 7	2	763	865	840	124	3	3	1	0	0	0	3	2,604
Preparatoria No. 8	0	388	372	369	80	24	11	1	1	1	1	1	1,249
Ciudad Altamirano	0	341	315	323	71	20	8	1	1	1	0	0	1,081
Gpo. Perif. Corral Falso	0	47	57	46	9	4	3	0	0	0	1	1	168
Preparatoria No. 9	0	606	609	570	186	50	14	2	2	1	0	0	2,040
Preparatoria No. 10	2	454	467	408	150	59	25	7	4	2	2	10	1,590
Preparatoria No. 11	0	346	335	216	175	64	6	1	1	1	0	0	1,145
Preparatoria No. 12	0	216	205	176	52	18	1	3	2	0	0	0	673
Preparatoria No. 13	0	166	251	301	270	25	3	1	0	0	0	0	1,017
Preparatoria No. 14	0	174	169	154	53	26	7	1	0	0	1	0	585
Preparatoria No. 15	1	229	232	190	39	9	3	5	1	0	0	0	709
Preparatoria No. 16	0	349	347	317	92	23	9	1	0	0	1	0	1,139
Preparatoria No. 17	0	207	251	229	81	28	4	1	0	0	1	2	804
Preparatoria No. 18	0	215	193	195	69	14	7	0	1	0	4	19	717
Tlapehuala	0	213	172	185	53	6	4	0	0	0	2	2	637
Gpo. Perif. Tlalchapa	0	2	21	10	16	8	3	0	1	0	2	17	80
Preparatoria No. 19	0	56	65	48	16	8	6	0	1	0	0	0	200
Preparatoria No. 20	0	199	166	145	42	14	2	1	2	3	2	10	586
Arcelia	0	175	150	130	36	12	2	0	1	1	1	0	508
Gpo. Perif. Acapulahuaya	0	16	14	12	6	2	0	0	0	0	0	3	53
Gpo. Perif. Ixcatepec	0	8	2	3	0	0	0	1	1	2	1	7	25
Preparatoria No. 21	0	218	220	184	46	16	0	0	1	0	0	0	685
Preparatoria No. 22	3	306	356	312	88	41	9	2	2	0	1	0	1,120
Preparatoria No. 23	1	243	239	264	47	14	3	1	1	0	0	0	813
Preparatoria No. 24	0	49	53	69	18	6	0	0	1	1	0	0	197
Preparatoria No. 25	0	138	126	122	11	2	0	0	0	0	0	0	399
Preparatoria No. 26	0	304	266	282	72	17	7	2	1	1	2	0	954
Preparatoria No. 27	3	537	562	474	124	28	8	0	0	0	0	1	1,737
Preparatoria No. 28	0	64	89	68	32	7	1	2	0	0	0	0	263
Preparatoria No. 29	0	181	222	217	63	15	10	4	1	1	0	1	715
Preparatoria No. 30	0	83	69	71	30	13	7	1	2	0	0	0	276
Preparatoria No. 31	0	66	95	77	40	8	4	1	0	0	0	2	293
Preparatoria No. 32	0	212	203	181	85	15	9	1	1	0	0	2	709
Iguala	0	212	178	154	59	6	7	0	1	0	0	1	618
Gpo. Perif. Cacahuamilpa	0	0	25	27	26	9	2	1	0	0	0	1	91

Matrícula por rango de edad Nivel Bachillerato

(continuación)

Unidad académica	Rango de edad												Total
	14 y -	15	16	17	18	19	20	21	22	23	24	25 y +	
Preparatoria No. 33	0	272	265	254	76	9	3	0	0	0	0	0	879
Preparatoria No. 34	0	192	189	213	54	23	7	1	0	0	0	0	679
Preparatoria No. 35	0	113	105	108	24	12	1	5	0	1	0	0	369
Preparatoria No. 36	0	230	220	199	51	4	0	0	0	0	0	0	704
Preparatoria No. 37	1	64	88	72	18	4	1	0	0	1	0	0	249
Preparatoria No. 38	0	146	141	126	63	16	3	1	1	0	0	0	497
Preparatoria No. 39	1	161	177	196	53	23	8	1	1	1	0	0	622
Preparatoria No. 40	0	205	206	205	74	23	7	3	2	2	0	1	728
Preparatoria No. 41	0	64	77	70	21	5	3	0	0	0	0	0	240
Preparatoria No. 42	1	69	80	64	26	7	1	0	0	0	1	1	250
Preparatoria No. 43	0	123	153	99	44	13	7	4	2	0	0	0	445
Preparatoria No. 44	0	206	222	236	62	27	5	1	1	1	1	0	762
Preparatoria No. 45	0	62	67	64	19	2	1	1	1	0	1	0	218
Preparatoria No. 46	0	40	75	87	70	62	32	22	17	14	18	41	478
Preparatoria No. 47	0	75	14	3	1	1	0	0	0	0	0	0	94
Sistema Mixto	0	0	0	8	10	14	18	12	7	16	9	42	136
Preparatoria No. 46	0	0	0	8	10	14	18	12	7	16	9	42	136
Sistema Abierto	0	58	98	140	115	72	63	41	28	20	25	109	769
Preparatoria No. 4	0	20	22	35	28	10	10	10	3	4	3	30	175
Preparatoria No. 10	0	17	41	43	29	29	24	3	11	8	7	37	249
Preparatoria No. 32	0	21	35	62	58	33	29	28	14	8	15	42	345
Sistema Virtual	0	0	2	8	9	5	2	5	3	5	5	27	71
Preparatoria Virtual	0	0	2	8	9	5	2	5	3	5	5	27	71



Grupos y matrícula por sexo, turno y unidad académica
Nivel Bachillerato

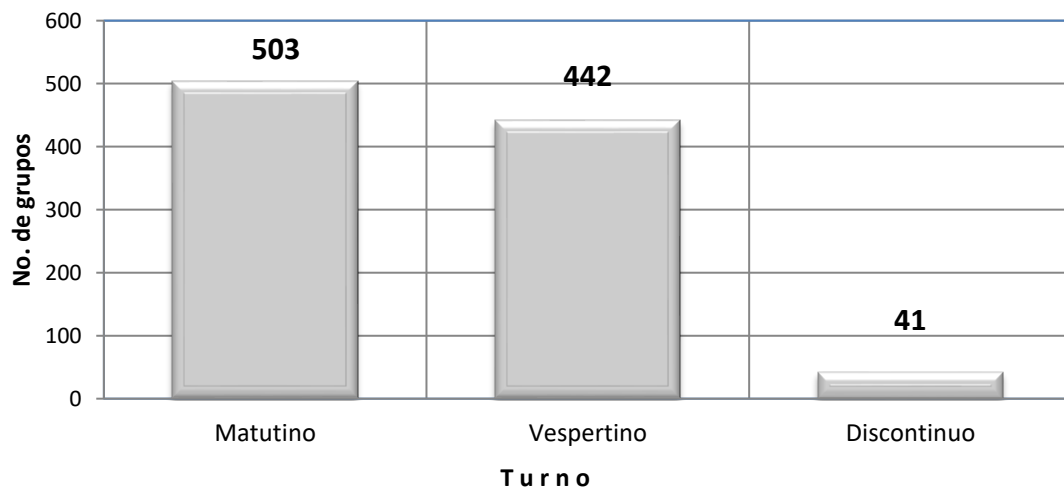
Unidad académica	Grupos por turno				Matrícula por turno y sexo											
					Matutino			Vespertino			Discontinuo			Total		
	Mat.	Vesp.	Disc.	Total	H	M	Total	H	M	Total	H	M	Total	H	M	Total
Bachillerato	503	442	41	986	10,083	12,579	22,662	7,857	8,454	16,311	618	718	1,336	18,558	21,751	40,309
Sistema Escolarizado	503	442	10	955	10,083	12,579	22,662	7,857	8,454	16,311	190	170	360	18,130	21,203	39,333
Preparatoria No. 1	26	26	0	52	742	815	1,557	699	734	1,433	0	0	0	1,441	1,549	2,990
Preparatoria No. 2	22	26	0	48	333	528	861	262	296	558	0	0	0	595	824	1,419
Preparatoria No. 3	12	3	0	15	239	307	546	70	91	161	0	0	0	309	398	707
Preparatoria No. 4	14	13	0	27	303	445	748	229	248	477	0	0	0	532	693	1,225
Preparatoria No. 5	12	17	0	29	293	387	680	289	350	639	0	0	0	582	737	1,319
Ometepc	12	11	0	23	293	387	680	192	251	443	0	0	0	485	638	1,123
Gpo. Perif. Huixtepec	0	6	0	6	0	0	0	97	99	196	0	0	0	97	99	196
Preparatoria No. 6	15	12	0	27	351	409	760	275	205	480	0	0	0	626	614	1,240
Preparatoria No. 7	29	22	0	51	640	902	1,542	464	598	1,062	0	0	0	1,104	1,500	2,604
Preparatoria No. 8	27	6	0	33	504	577	1,081	75	93	168	0	0	0	579	670	1,249
Ciudad Altamirano	27	0	0	27	504	577	1,081	0	0	0	0	0	0	504	577	1,081
Gpo. Perif. Corral Falso	0	6	0	6	0	0	0	75	93	168	0	0	0	75	93	168
Preparatoria No. 9	20	20	0	40	496	643	1,139	406	495	901	0	0	0	902	1,138	2,040
Preparatoria No. 10	27	14	0	41	485	581	1,066	283	241	524	0	0	0	768	822	1,590
Preparatoria No. 11	12	8	0	20	328	415	743	201	201	402	0	0	0	529	616	1,145
Preparatoria No. 12	9	10	0	19	183	209	392	154	127	281	0	0	0	337	336	673
Preparatoria No. 13	13	8	0	21	276	381	657	152	208	360	0	0	0	428	589	1,017
Preparatoria No. 14	0	12	0	12	0	0	0	247	338	585	0	0	0	247	338	585
Preparatoria No. 15	12	9	0	21	190	207	397	158	154	312	0	0	0	348	361	709
Preparatoria No. 16	14	12	0	26	348	404	752	210	177	387	0	0	0	558	581	1,139
Preparatoria No. 17	21	5	0	26	309	381	690	68	46	114	0	0	0	377	427	804
Preparatoria No. 18	12	9	0	21	188	212	400	168	149	317	0	0	0	356	361	717
Tlapehuala	9	9	0	18	143	177	320	168	149	317	0	0	0	311	326	637
Gpo. Perif. Tlalchapa	3	0	0	3	45	35	80	0	0	0	0	0	0	45	35	80
Preparatoria No. 19	0	9	0	9	0	0	0	111	89	200	0	0	0	111	89	200
Preparatoria No. 20	9	6	0	15	150	192	342	116	128	244	0	0	0	266	320	586
Arcelia	9	0	0	9	150	192	342	83	83	166	0	0	0	233	275	508
Gpo. Perif. Acapetlahuaya	0	3	0	3	0	0	0	25	28	53	0	0	0	25	28	53
Gpo. Perif. Ixcatepec	0	3	0	3	0	0	0	8	17	25	0	0	0	8	17	25
Preparatoria No. 21	14	3	0	17	246	341	587	54	44	98	0	0	0	300	385	685
Preparatoria No. 22	20	15	0	35	341	402	743	210	167	377	0	0	0	551	569	1,120
Preparatoria No. 23	12	11	0	23	201	245	446	173	194	367	0	0	0	374	439	813
Preparatoria No. 24	0	6	0	6	0	0	0	92	105	197	0	0	0	92	105	197
Preparatoria No. 25	0	9	0	9	0	0	0	164	235	399	0	0	0	164	235	399
Preparatoria No. 26	18	9	0	27	321	359	680	137	137	274	0	0	0	458	496	954
Preparatoria No. 27	24	6	0	30	661	858	1,519	117	101	218	0	0	0	778	959	1,737
Preparatoria No. 28	0	7	0	7	0	0	0	113	150	263	0	0	0	113	150	263
Preparatoria No. 29	15	6	0	21	222	319	541	84	90	174	0	0	0	306	409	715
Preparatoria No. 30	0	9	0	9	0	0	0	128	148	276	0	0	0	128	148	276
Preparatoria No. 31	0	8	0	8	0	0	0	141	152	293	0	0	0	141	152	293
Preparatoria No. 32	15	6	0	21	225	310	535	83	91	174	0	0	0	308	401	709
Iguala	12	6	0	18	174	270	444	83	91	174	0	0	0	257	361	618
Gpo. Perif. Cacahuamilpa	3	0	0	3	51	40	91	0	0	0	0	0	0	51	40	91

Grupos y matrícula por sexo, turno y unidad académica Nivel Bachillerato

(continuación)

Unidad académica	Grupos por turno				Matrícula por turno y sexo											
	Mat	Vesp	Disc.	Total	Matutino			Vespertino			Discontinuo			Total		
					H	M	Total	H	M	Total	H	M	Total	H	M	Total
Preparatoria No. 33	9	9	0	18	206	265	471	175	233	408	0	0	0	381	498	879
Preparatoria No. 34	0	15	0	15	0	0	0	299	380	679	0	0	0	299	380	679
Preparatoria No. 35	9	3	0	12	130	141	271	52	46	98	0	0	0	182	187	369
Preparatoria No. 36	9	6	0	15	186	239	425	143	136	279	0	0	0	329	375	704
Preparatoria No. 37	6	3	0	9	79	83	162	40	47	87	0	0	0	119	130	249
Preparatoria No. 38	0	12	0	12	0	0	0	209	288	497	0	0	0	209	288	497
Preparatoria No. 39	9	6	0	15	190	187	377	140	105	245	0	0	0	330	292	622
Preparatoria No. 40	12	9	0	21	228	268	496	127	105	232	0	0	0	355	373	728
Preparatoria No. 41	0	9	0	9	0	0	0	116	124	240	0	0	0	116	124	240
Preparatoria No. 42	0	9	0	9	0	0	0	141	109	250	0	0	0	141	109	250
Preparatoria No. 43	6	6	0	12	152	158	310	78	57	135	0	0	0	230	215	445
Preparatoria No. 44	9	9	0	18	199	272	471	124	167	291	0	0	0	323	439	762
Preparatoria No. 45	9	0	0	9	100	118	218	0	0	0	0	0	0	100	118	218
Preparatoria No. 46	1	1	10	12	38	19	57	32	29	61	190	170	360	260	218	478
Preparatoria No. 47	0	3	0	3	0	0	0	48	46	94	0	0	0	48	46	94
Sistema Mixto	0	0	8	8	0	0	0	0	0	0	57	79	136	57	79	136
Preparatoria No. 46	0	0	8	8	0	0	0	0	0	0	57	79	136	57	79	136
Sistema Abierto	0	0	17	17	0	0	0	0	0	0	336	433	769	336	433	769
Preparatoria No. 4	0	0	3	3	0	0	0	0	0	0	66	109	175	66	109	175
Preparatoria No. 10	0	0	5	5	0	0	0	0	0	0	117	132	249	117	132	249
Preparatoria No. 32	0	0	9	9	0	0	0	0	0	0	153	192	345	153	192	345
Sistema Virtual	0	0	6	6	0	0	0	0	0	0	35	36	71	35	36	71
Preparatoria Virtual	0	0	6	6	0	0	0	0	0	0	35	36	71	35	36	71

Número de grupos por turno CE 2019-2020 Nivel Bachillerato



Tasa de crecimiento Nivel Bachillerato

Unidad académica	Ciclo escolar		Crecimiento	%
	2018 – 2019	2019 – 2020		
Bachillerato	41,266	40,309	-957	-2.32
Sistema Escolarizado	40,024	39,333	-691	-1.73
Preparatoria No. 1	2,989	2,990	1	0.03
Preparatoria No. 2	1,647	1,419	-228	-13.84
Preparatoria No. 3	652	707	55	8.44
Preparatoria No. 4	1,240	1,225	-15	-1.21
Preparatoria No. 5 *	1,279	1,319	40	3.13
Preparatoria No. 6	1,155	1,240	85	7.36
Preparatoria No. 7	3,027	2,604	-423	-13.97
Preparatoria No. 8 *	1,279	1,249	-30	-2.35
Preparatoria No. 9	2,066	2,040	-26	-1.26
Preparatoria No. 10	1,511	1,590	79	5.23
Preparatoria No. 11	1,086	1,145	59	5.43
Preparatoria No. 12	660	673	13	1.97
Preparatoria No. 13	1,079	1,017	-62	-5.75
Preparatoria No. 14	616	585	-31	-5.03
Preparatoria No. 15	732	709	-23	-3.14
Preparatoria No. 16	1,209	1,139	-70	-5.79
Preparatoria No. 17	820	804	-16	-1.95
Preparatoria No. 18 *	687	717	30	4.37
Preparatoria No. 19	231	200	-31	-13.42
Preparatoria No. 20 *	611	586	-25	-4.09
Preparatoria No. 21	672	685	13	1.93
Preparatoria No. 22	1,121	1,120	-1	-0.09
Preparatoria No. 23	875	813	-62	-7.09
Preparatoria No. 24	210	197	-13	-6.19
Preparatoria No. 25	401	399	-2	-0.50
Preparatoria No. 26	885	954	69	7.80
Preparatoria No. 27	1,650	1,737	87	5.27
Preparatoria No. 28	278	263	-15	-5.40
Preparatoria No. 29	769	715	-54	-7.02
Preparatoria No. 30	337	276	-61	-18.10
Preparatoria No. 31	311	293	-18	-5.79
Preparatoria No. 32 *	724	709	-15	-2.07
Preparatoria No. 33	880	879	-1	-0.11
Preparatoria No. 34	686	679	-7	-1.02
Preparatoria No. 35	402	369	-33	-8.21
Preparatoria No. 36	689	704	15	2.18
Preparatoria No. 37	260	249	-11	-4.23
Preparatoria No. 38	499	497	-2	-0.40
Preparatoria No. 39	624	622	-2	-0.32
Preparatoria No. 40	758	728	-30	-3.96
Preparatoria No. 41	260	240	-20	-7.69
Preparatoria No. 42	406	250	-156	-38.42
Preparatoria No. 43	502	445	-57	-11.35
Preparatoria No. 44	845	762	-83	-9.82
Preparatoria No. 45	229	218	-11	-4.80
Preparatoria No. 46	175	478	303	173.14
Preparatoria No. 47	0	94	94	100.00
Sistema Mixto	418	136	-282	-67.46
Preparatoria No. 46	418	136	-282	-67.46
Sistema Abierto	742	769	27	3.64
Preparatoria No. 4	181	175	-6	-3.31
Preparatoria No. 10	233	249	16	6.87
Preparatoria No. 32	328	345	17	5.18
Sistema Virtual	82	71	-11	-13.41
Preparatoria Virtual	82	71	-11	-13.41

* Incluye grupos periféricos

Eficiencia terminal - Nivel Bachillerato

Unidad académica	Ingreso 2016 – 2017	Egreso 2018 – 2019	%
Sistema Escolarizado	15,206	10,276	67.58
Preparatoria No. 1	1,078	750	69.57
Preparatoria No. 2	540	377	69.81
Preparatoria No. 3	211	153	72.51
Preparatoria No. 4	488	346	70.90
Preparatoria No. 5 *	522	402	77.01
Preparatoria No. 6	412	299	72.57
Preparatoria No. 7	1,243	912	73.37
Preparatoria No. 8 *	526	350	66.54
Preparatoria No. 9	822	463	56.33
Preparatoria No. 10	511	314	61.45
Preparatoria No. 11	355	249	70.14
Preparatoria No. 12	271	199	73.43
Preparatoria No. 13	452	331	73.23
Preparatoria No. 14	234	147	62.82
Preparatoria No. 15	296	219	73.99
Preparatoria No. 16	459	309	67.32
Preparatoria No. 17	402	218	54.23
Preparatoria No. 18 *	213	157	73.71
Preparatoria No. 19	91	61	67.03
Preparatoria No. 20 *	234	144	61.54
Preparatoria No. 21	241	181	75.10
Preparatoria No. 22	480	277	57.71
Preparatoria No. 23	328	267	81.40
Preparatoria No. 24	85	52	61.18
Preparatoria No. 25	150	122	81.33
Preparatoria No. 26	350	222	63.43
Preparatoria No. 27	610	365	59.84
Preparatoria No. 28	91	64	70.33
Preparatoria No. 29	288	175	60.76
Preparatoria No. 30	155	89	57.42
Preparatoria No. 31	120	65	54.17
Preparatoria No. 32 *	240	109	45.42
Preparatoria No. 33	324	243	75.00
Preparatoria No. 34	274	178	64.96
Preparatoria No. 35	181	108	59.67
Preparatoria No. 36	256	184	71.88
Preparatoria No. 37	93	66	70.97
Preparatoria No. 38	177	125	70.62
Preparatoria No. 39	224	182	81.25
Preparatoria No. 40	283	171	60.42
Preparatoria No. 41	116	78	67.24
Preparatoria No. 42	148	112	75.68
Preparatoria No. 43	183	135	73.77
Preparatoria No. 44	347	249	71.76
Preparatoria No. 45	102	57	55.88
Sistema Mixto	226	70	30.97
Preparatoria No. 46	226	70	30.97

* Incluye grupos periféricos

Fuente: Dirección General de Planeación y Evaluación Institucional – Dirección de Evaluación y Acreditación - Departamento de Seguimiento de Estudiantes, Egresados y Empleadores y *Anuarios Estadísticos UA Gro.

Eficiencia terminal por año de egreso Ciclos escolares 2014 - 2015 al 2018 - 2019

Unidad académica	Primer ingreso ciclo escolar					Egresados ciclo escolar					Egresados Primer ingreso * 100				
	2012	2013	2014	2015	2016	2014	2015	2016	2017	2018	2014	2015	2016	2017	2018
	2013	2014	2015	2016	2017	2015	2016	2017	2018	2019					
Preparatoria No. 1	1,205	1,219	1,086	1,040	1,078	841	625	631	606	708	69.79	51.27	58.10	58.27	65.68
Preparatoria No. 2	513	495	430	528	540	398	227	216	310	371	77.58	45.86	50.23	58.71	68.70
Preparatoria No. 3	264	234	246	226	211	185	148	159	143	154	70.08	63.25	64.63	63.27	72.99
Preparatoria No. 4	446	489	497	491	488	334	277	280	365	400	74.89	56.65	56.34	74.34	81.97
Preparatoria No. 5	514	455	460	425	522	388	332	297	322	399	75.49	72.97	64.57	75.76	76.44
Preparatoria No. 6	504	485	453	437	412	378	266	292	306	299	75.00	54.85	64.46	70.02	72.57
Preparatoria No. 7	1,086	1,116	1,109	1,205	1,243	771	649	696	811	896	70.99	58.15	62.76	67.30	72.08
Preparatoria No. 8	473	528	422	489	526	358	272	246	272	347	75.69	51.52	58.29	55.62	65.97
Preparatoria No. 9	795	747	723	760	822	426	227	279	388	434	53.58	30.39	38.59	51.05	52.80
Preparatoria No. 10	620	553	632	484	511	357	219	244	248	354	57.58	39.60	38.61	51.24	69.28
Preparatoria No. 11	358	340	374	347	355	260	185	213	215	251	72.63	54.41	56.95	61.96	70.70
Preparatoria No. 12	322	299	323	294	271	250	179	174	184	199	77.64	59.87	53.87	62.59	73.43
Preparatoria No. 13	392	423	414	444	452	311	211	245	303	331	79.34	49.88	59.18	68.24	73.23
Preparatoria No. 14	231	233	244	221	234	177	98	147	104	147	76.62	42.06	60.25	47.06	62.82
Preparatoria No. 15	254	287	341	294	296	205	189	201	181	219	80.71	65.85	58.94	61.56	73.99
Preparatoria No. 16	499	444	489	513	459	378	214	236	283	307	75.75	48.20	48.26	55.17	66.88
Preparatoria No. 17	403	390	311	383	402	267	149	128	161	175	66.25	38.21	41.16	42.04	43.53
Preparatoria No. 18	213	182	202	234	213	155	95	97	138	157	72.77	52.20	48.02	58.97	73.71
Preparatoria No. 19	96	79	82	87	91	69	43	46	43	59	71.88	54.43	56.10	49.43	64.84
Preparatoria No. 20	265	245	247	251	234	181	139	140	119	145	68.30	56.73	56.68	47.41	61.97
Preparatoria No. 21	363	220	238	239	241	164	168	155	168	181	45.18	76.36	65.13	70.29	75.10
Preparatoria No. 22	532	498	564	506	480	387	274	277	273	276	72.74	55.02	49.11	53.95	57.50
Preparatoria No. 23	259	288	282	300	328	223	195	200	225	267	86.10	67.71	70.92	75.00	81.40
Preparatoria No. 24	114	106	111	102	85	76	42	52	43	56	66.67	39.62	46.85	42.16	65.88
Preparatoria No. 25	176	183	172	166	150	144	127	125	139	122	81.82	69.40	72.67	83.73	81.33
Preparatoria No. 26	420	414	392	364	350	309	234	254	237	222	73.57	56.52	64.80	65.11	63.43
Preparatoria No. 27	635	642	667	651	610	370	239	233	326	354	58.27	37.23	34.93	50.08	58.03
Preparatoria No. 28	106	89	98	86	91	64	62	64	52	64	60.38	69.66	65.31	60.47	70.33
Preparatoria No. 29	259	275	268	314	288	169	145	133	201	172	65.25	52.73	49.63	64.01	59.72
Preparatoria No. 30	143	99	149	147	155	97	71	66	76	88	67.83	71.72	44.30	51.70	56.77
Preparatoria No. 31	120	136	137	133	120	74	42	52	60	65	61.67	30.88	37.96	45.11	54.17
Preparatoria No. 32	268	261	264	247	240	150	100	103	120	152	55.97	38.31	39.02	48.58	63.33
Preparatoria No. 33	321	325	308	302	324	213	150	143	172	231	66.36	46.15	46.43	56.95	71.30
Preparatoria No. 34	258	242	264	288	274	188	131	148	149	180	72.87	54.13	56.06	51.74	65.69
Preparatoria No. 35	173	181	172	170	181	117	97	89	86	108	67.63	53.59	51.74	50.59	59.67
Preparatoria No. 36	286	237	254	240	256	185	130	145	148	184	64.69	54.85	57.09	61.67	71.88
Preparatoria No. 37	66	80	99	101	93	54	38	36	22	66	81.82	47.50	36.36	21.78	70.97
Preparatoria No. 38	184	182	190	180	177	144	119	103	113	125	78.26	65.38	54.21	62.78	70.62
Preparatoria No. 39	284	250	262	279	224	243	181	183	194	183	85.56	72.40	69.85	69.53	81.70
Preparatoria No. 40	300	307	344	369	283	238	187	160	172	204	79.33	60.91	46.51	46.61	72.08
Preparatoria No. 41	130	123	138	128	116	83	69	81	89	78	63.85	56.10	58.70	69.53	67.24
Preparatoria No. 42	102	178	163	166	148	86	150	116	117	112	84.31	84.27	71.17	70.48	75.68
Preparatoria No. 43	-	-	154	185	183	-	-	81	92	134	-	-	52.60	49.73	73.22
Preparatoria No. 44	-	-	287	313	347	-	-	178	203	247	-	-	62.02	64.86	71.18
Preparatoria No. 45	-	-	-	81	102	-	-	-	49	57	-	-	-	60.49	55.88
Preparatoria No. 46	-	-	-	-	226	-	-	-	-	70	-	-	-	-	30.97

Evolución de la matrícula escolar de primer ingreso por unidad académica Nivel Bachillerato

Unidad académica	Ciclo escolar									
	10 - 11	11 - 12	12 - 13	13 - 14	14 - 15	15 - 16	16 - 17	17 - 18	18 - 19	19 - 20
Bachillerato	15,210	15,746	15,888	15,323	15,698	15,628	15,596	15,438	14,662	14,338
Sistema Escolarizado	14,540	14,644	14,952	14,559	15,062	15,210	15,206	15,076	14,459	14,189
Preparatoria No. 1	1,114	1,153	1,205	1,219	1,086	1,040	1,078	1,190	1,105	1,101
Preparatoria No. 2	392	465	513	495	430	528	540	556	600	488
Preparatoria No. 3	213	243	264	234	246	226	211	252	238	271
Preparatoria No. 4	505	434	446	489	497	491	488	448	390	472
Preparatoria No. 5 *	451	501	514	455	460	425	522	496	399	478
Preparatoria No. 6	477	436	504	485	453	437	412	428	449	466
Preparatoria No. 7	1,088	1,024	1,086	1,116	1,109	1,205	1,243	1,183	1,021	816
Preparatoria No. 8 *	433	473	473	528	422	489	526	474	454	460
Preparatoria No. 9	690	794	795	747	723	760	822	786	806	737
Preparatoria No. 10	659	574	620	553	632	484	511	594	577	597
Preparatoria No. 11	341	339	358	340	374	347	355	445	405	403
Preparatoria No. 12	246	286	322	299	323	294	271	239	225	270
Preparatoria No. 13	387	412	392	423	414	444	452	366	359	352
Preparatoria No. 14	221	227	231	233	244	221	234	215	196	208
Preparatoria No. 15	278	286	254	287	341	294	296	241	283	271
Preparatoria No. 16	483	487	499	444	489	513	459	461	442	418
Preparatoria No. 17	495	405	403	390	311	383	402	394	323	286
Preparatoria No. 18 *	265	257	213	182	202	234	213	226	254	248
Preparatoria No. 19	98	93	96	79	82	87	91	77	83	64
Preparatoria No. 20 *	252	255	265	245	247	251	234	207	238	237
Preparatoria No. 21	333	386	363	220	238	239	241	236	255	256
Preparatoria No. 22	540	503	532	498	564	506	480	388	411	399
Preparatoria No. 23	251	290	259	288	282	300	328	326	287	280
Preparatoria No. 24	98	121	114	106	111	102	85	72	73	59
Preparatoria No. 25	171	171	176	183	172	166	150	151	136	152
Preparatoria No. 26	421	433	420	414	392	364	350	366	311	366
Preparatoria No. 27	714	737	635	642	667	651	610	654	650	661
Preparatoria No. 28	112	103	106	89	98	86	91	102	106	83
Preparatoria No. 29	291	247	259	275	268	314	288	310	294	219
Preparatoria No. 30	131	143	143	99	149	147	155	138	92	101
Preparatoria No. 31	125	131	120	136	137	133	120	130	128	93
Preparatoria No. 32 *	225	228	268	261	264	247	240	330	315	302
Preparatoria No. 33	317	285	321	325	308	302	324	339	328	304
Preparatoria No. 34	197	225	258	242	264	288	274	259	221	232
Preparatoria No. 35	169	150	173	181	172	170	181	147	126	137
Preparatoria No. 36	277	283	286	237	254	240	256	268	242	261
Preparatoria No. 37	123	140	66	80	99	101	93	98	94	78
Preparatoria No. 38	195	178	184	182	190	180	177	210	178	183
Preparatoria No. 39	255	244	284	250	262	279	224	215	208	215
Preparatoria No. 40	282	272	300	307	344	369	283	248	251	260
Preparatoria No. 41	147	134	130	123	138	128	116	105	90	81
Preparatoria No. 42	78	96	102	178	163	166	148	157	151	93
Preparatoria No. 43	-	-	-	-	154	185	183	148	179	151
Preparatoria No. 44	-	-	-	-	287	313	347	330	281	240
Preparatoria No. 45	-	-	-	-	-	81	102	71	86	80
Preparatoria No. 46	-	-	-	-	-	-	-	-	119	166
Preparatoria No. 47	-	-	-	-	-	-	-	-	-	94
Sistema Mixto	509	789	637	413	388	228	226	130	1	0
Preparatoria No. 46	509	789	637	413	388	228	226	130	1	0
Sistema Abierto	161	313	299	351	248	190	135	172	167	190
Preparatoria No. 4	34	124	124	116	54	58	43	49	31	46
Preparatoria No. 10	49	116	98	169	159	89	40	41	48	73
Preparatoria No. 32	78	73	77	66	35	43	52	82	88	71
Sistema Virtual	0	0	0	0	0	0	29	60	35	9
Preparatoria Virtual	0	0	0	0	0	0	29	60	35	9

* Incluye grupos periféricos

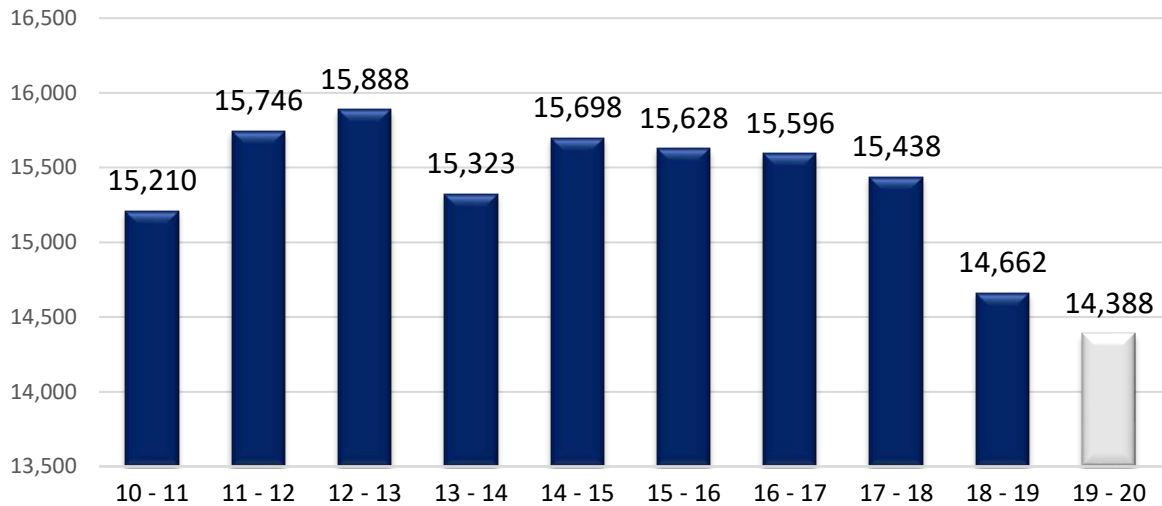
Evolución de la matrícula escolar total por unidad académica
Nivel Bachillerato

Unidad académica	Ciclo escolar									
	10 - 11	11 - 12	12 - 13	13 - 14	14 - 15	15 - 16	16 - 17	17 - 18	18 - 19	19 - 20
Bachillerato	35,182	37,876	38,427	38,095	41,031	41,105	41,572	41,821	41,266	40,309
Sistema Escolarizado	33,894	35,906	36,681	36,360	38,970	39,077	39,759	40,079	40,024	39,333
Preparatoria No. 1	2,459	2,715	2,891	2,924	3,014	2,902	2,822	2,935	2,989	2,990
Preparatoria No. 2	960	1,083	1,166	1,269	1,253	1,241	1,321	1,434	1,647	1,419
Preparatoria No. 3	601	583	615	605	644	630	609	636	652	707
Preparatoria No. 4	1,122	1,060	1,088	1,202	1,298	1,338	1,404	1,335	1,240	1,225
Preparatoria No. 5 *	1,144	1,333	1,373	1,212	1,287	1,235	1,298	1,337	1,279	1,319
Preparatoria No. 6	1,085	1,102	1,261	1,250	1,248	1,204	1,176	1,170	1,155	1,240
Preparatoria No. 7	2,657	2,657	2,681	2,714	2,754	2,898	2,971	3,140	3,027	2,604
Preparatoria No. 8 *	1,231	1,312	1,128	1,232	1,264	1,316	1,357	1,320	1,279	1,249
Preparatoria No. 9	1,223	1,492	1,594	1,634	1,719	1,760	1,937	1,963	2,066	2,040
Preparatoria No. 10	1,384	1,366	1,479	1,307	1,367	1,288	1,364	1,448	1,511	1,590
Preparatoria No. 11	813	881	889	885	979	999	1,012	1,093	1,086	1,145
Preparatoria No. 12	672	713	760	785	837	825	785	720	660	673
Preparatoria No. 13	879	950	1,004	1,082	1,099	1,047	1,147	1,117	1,079	1,017
Preparatoria No. 14	580	638	641	613	637	617	650	606	616	585
Preparatoria No. 15	694	718	709	740	812	805	807	746	732	709
Preparatoria No. 16	1,053	1,204	1,229	1,149	1,282	1,303	1,278	1,265	1,209	1,139
Preparatoria No. 17	1,266	1,133	990	1,058	925	902	887	945	820	804
Preparatoria No. 18 *	694	716	668	545	531	583	584	616	687	717
Preparatoria No. 19	234	254	259	224	222	228	236	223	231	200
Preparatoria No. 20 *	653	655	660	586	652	674	625	562	611	586
Preparatoria No. 21	894	933	924	568	645	658	650	638	672	685
Preparatoria No. 22	1,175	1,246	1,299	1,268	1,417	1,406	1,328	1,146	1,121	1,120
Preparatoria No. 23	695	750	730	748	765	787	839	899	875	813
Preparatoria No. 24	174	231	273	277	306	269	246	226	210	197
Preparatoria No. 25	419	422	452	485	482	448	436	443	401	399
Preparatoria No. 26	874	1,019	1,039	1,042	1,076	1,041	1,027	928	885	954
Preparatoria No. 27	1,586	1,663	1,514	1,488	1,549	1,501	1,490	1,614	1,650	1,737
Preparatoria No. 28	260	251	254	235	241	249	252	257	278	263
Preparatoria No. 29	661	685	661	627	702	780	801	825	769	715
Preparatoria No. 30	267	336	378	351	362	367	387	378	337	276
Preparatoria No. 31	298	304	290	296	309	306	320	311	311	293
Preparatoria No. 32 *	524	524	564	589	642	601	602	678	724	709
Preparatoria No. 33	725	720	707	729	812	783	774	851	880	879
Preparatoria No. 34	462	511	577	628	665	695	703	705	686	679
Preparatoria No. 35	386	370	399	440	443	431	442	401	402	369
Preparatoria No. 36	587	661	662	625	637	621	639	680	689	704
Preparatoria No. 37	317	331	263	234	227	249	264	266	260	249
Preparatoria No. 38	446	475	497	504	497	496	483	500	499	497
Preparatoria No. 39	654	685	744	739	762	756	706	672	624	622
Preparatoria No. 40	581	682	777	814	892	939	806	762	758	728
Preparatoria No. 41	311	326	342	316	318	333	335	314	260	240
Preparatoria No. 42	194	216	250	341	422	456	419	421	406	250
Preparatoria No. 43	-	-	-	-	422	455	460	448	502	445
Preparatoria No. 44	-	-	-	-	553	574	832	882	845	762
Preparatoria No. 45	-	-	-	-	-	81	248	223	229	218
Preparatoria No. 46	-	-	-	-	-	-	-	-	175	478
Preparatoria No. 47	-	-	-	-	-	-	-	-	-	94
Sistema Mixto	968	1,297	940	715	1,166	957	943	837	418	136
Preparatoria No. 46	968	1,297	940	715	1,166	957	943	837	418	136
Sistema Abierto	320	673	806	1,020	895	1,071	826	829	742	769
Preparatoria No. 4	62	261	309	336	250	366	293	247	181	175
Preparatoria No. 10	100	225	295	507	472	445	273	285	233	249
Preparatoria No. 32	158	187	202	177	173	220	260	297	328	345
Sistema Virtual	0	0	0	0	0	0	44	76	82	71
Preparatoria Virtual	-	-	-	-	-	-	44	76	82	71

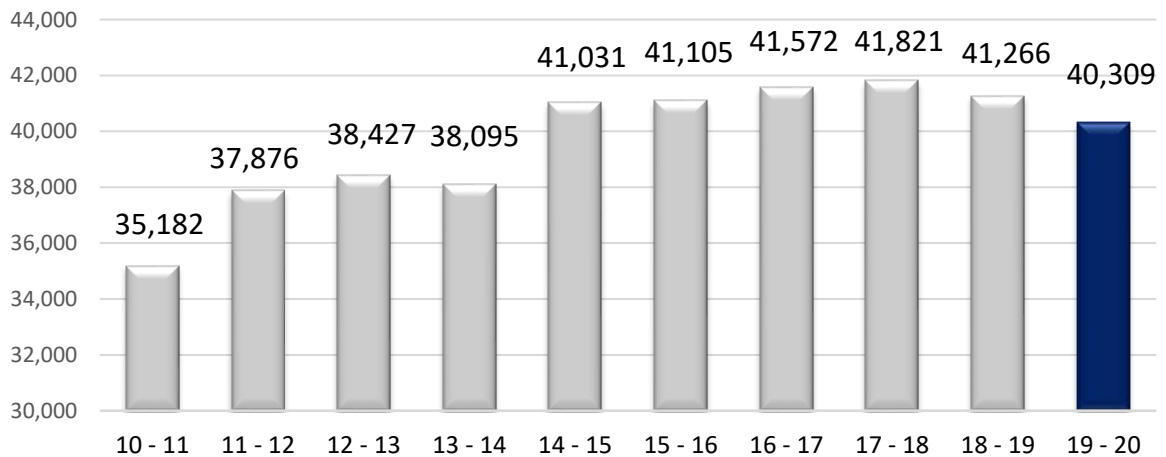
* Incluye grupos periféricos



Evolución de la matrícula escolar de primer ingreso
Ciclos Escolares 2010 - 2011 al 2019 - 2020
Nivel Bachillerato



Evolución de la matrícula escolar total
Ciclos Escolares 2010 - 2011 al 2019 - 2020
Nivel Bachillerato



Número de becas - Benito Juárez por unidad académica y sexo
Nivel Bachillerato

Unidad académica	Hombres	Mujeres	Total
Total	18,318	21,554	39,872
Sistema Escolarizado	17,949	21,088	39,037
Preparatoria No. 1	1,391	1,540	2,931
Preparatoria No. 2	595	824	1,419
Preparatoria No. 3	305	391	696
Preparatoria No. 4	532	693	1,225
Preparatoria No. 5	582	737	1,319
Preparatoria No. 6	626	614	1,240
Preparatoria No. 7	1,104	1,500	2,604
Preparatoria No. 8	579	670	1,249
Preparatoria No. 9	902	1,138	2,040
Preparatoria No.10	768	822	1,590
Preparatoria No.11	529	616	1,145
Preparatoria No.12	337	336	673
Preparatoria No.13	428	589	1,017
Preparatoria No.14	247	338	585
Preparatoria No.15	348	361	709
Preparatoria No.16	558	581	1,139
Preparatoria No.17	360	413	773
Preparatoria No.18	310	327	637
Preparatoria No.19	111	89	200
Preparatoria No.20	266	320	586
Preparatoria No.21	300	385	685
Preparatoria No.22	551	569	1,120
Preparatoria No.23	374	439	813
Preparatoria No.24	92	105	197
Preparatoria No.25	164	235	399
Preparatoria No.26	458	496	954
Preparatoria No.27	778	959	1,737
Preparatoria No.28	113	150	263
Preparatoria No.29	306	409	715
Preparatoria No.30	128	148	276
Preparatoria No.31	140	149	289
Preparatoria No.32	308	401	709
Preparatoria No.33	381	498	879
Preparatoria No.34	299	380	679
Preparatoria No.35	182	187	369

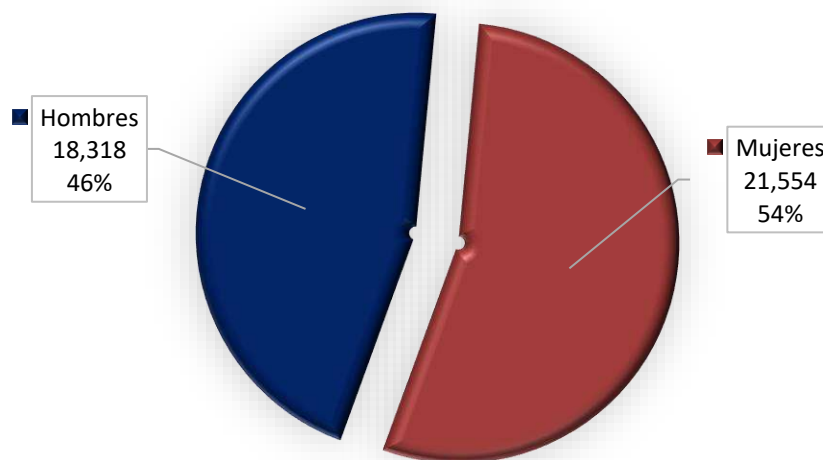
Número de becas - Benito Juárez por unidad académica y sexo Nivel Bachillerato

(Continuación)

Unidad académica	Hombres	Mujeres	Total
Preparatoria No.36	329	375	704
Preparatoria No.37	119	130	249
Preparatoria No.38	209	288	497
Preparatoria No.39	315	291	606
Preparatoria No.40	355	373	728
Preparatoria No.41	116	124	240
Preparatoria No.42	141	109	250
Preparatoria No.43	230	215	445
Preparatoria No.44	323	439	762
Preparatoria No.45	99	116	215
Preparatoria No.46	261	219	480
Sistema Abierto	334	430	764
Preparatoria No. 4	66	110	176
Preparatoria No. 10	116	131	247
Preparatoria No. 32	152	189	341
Sistema Virtual	35	36	71
Preparatoria Virtual	35	36	71

Fuente: Dirección General de Atención a Estudiantes y Gestión Escolar – Dirección de Servicios Estudiantiles - Departamento de Becas

Número de becas por sexo Nivel Bachillerato



Personal académico por nivel de estudios y sexo
Nivel Bachillerato

Unidad académica	Doctorado			Maestría			Licenciatura			Total		
	H	M	Total	H	M	Total	H	M	Total	H	M	Total
Bachillerato General	8	5	13	115	90	205	802	434	1,236	925	529	1,454
Preparatoria No. 1	0	0	0	6	7	13	39	24	63	45	31	76
Preparatoria No. 2	0	1	1	7	7	14	28	18	46	35	26	61
Preparatoria No. 3	0	0	0	2	0	2	10	10	20	12	10	22
Preparatoria No. 4	0	0	0	1	1	2	20	18	38	21	19	40
Preparatoria No. 5 *	0	0	0	1	1	2	19	9	28	20	10	30
Preparatoria No. 6	0	0	0	5	3	8	28	8	36	33	11	44
Preparatoria No. 7	3	0	3	6	2	8	48	26	74	57	28	85
Preparatoria No. 8 *	0	0	0	11	4	15	17	10	27	28	14	42
Preparatoria No. 9	1	0	1	7	5	12	23	18	41	31	23	54
Preparatoria No. 10	0	0	0	9	6	15	22	17	39	31	23	54
Preparatoria No. 11	2	0	2	4	1	5	13	13	26	19	14	33
Preparatoria No. 12	1	1	2	0	2	2	15	14	29	16	17	33
Preparatoria No. 13	1	0	1	3	5	8	21	3	24	25	8	33
Preparatoria No. 14	0	0	0	0	1	1	17	5	22	17	6	23
Preparatoria No. 15	0	0	0	4	1	5	18	6	24	22	7	29
Preparatoria No. 16	0	1	1	1	3	4	22	8	30	23	12	35
Preparatoria No. 17	0	0	0	4	4	8	25	9	34	29	13	42
Preparatoria No. 18 *	0	0	0	2	2	4	19	11	30	21	13	34
Preparatoria No. 19	0	0	0	2	2	4	9	3	12	11	5	16
Preparatoria No. 20 *	0	0	0	0	1	1	20	6	26	20	7	27
Preparatoria No. 21	0	0	0	2	1	3	17	8	25	19	9	28
Preparatoria No. 22	0	1	1	0	4	4	35	11	46	35	16	51
Preparatoria No. 23	0	0	0	3	3	6	13	15	28	16	18	34
Preparatoria No. 24	0	0	0	0	0	0	7	0	7	7	0	7
Preparatoria No. 25	0	0	0	0	0	0	12	6	18	12	6	18
Preparatoria No. 26	0	0	0	7	2	9	15	13	28	22	15	37
Preparatoria No. 27	0	1	1	3	3	6	27	19	46	30	23	53
Preparatoria No. 28	0	0	0	0	0	0	7	5	12	7	5	12
Preparatoria No. 29	0	0	0	2	3	5	11	11	22	13	14	27
Preparatoria No. 30	0	0	0	1	1	2	12	2	14	13	3	16
Preparatoria No. 31	0	0	0	2	0	2	8	2	10	10	2	12
Preparatoria No. 32 *	0	0	0	4	5	9	20	9	29	24	14	38
Preparatoria No. 33	0	0	0	8	0	8	15	10	25	23	10	33
Preparatoria No. 34	0	0	0	2	2	4	10	7	17	12	9	21
Preparatoria No. 35	0	0	0	0	0	0	10	6	16	10	6	16
Preparatoria No. 36	0	0	0	2	5	7	12	8	20	14	13	27
Preparatoria No. 37	0	0	0	0	0	0	11	6	17	11	6	17
Preparatoria No. 38	0	0	0	0	0	0	15	5	20	15	5	20
Preparatoria No. 39	0	0	0	0	0	0	11	8	19	11	8	19
Preparatoria No. 40	0	0	0	2	1	3	15	6	21	17	7	24
Preparatoria No. 41	0	0	0	0	0	0	11	7	18	11	7	18
Preparatoria No. 42	0	0	0	0	1	1	13	2	15	13	3	16
Preparatoria No. 43	0	0	0	0	0	0	10	3	13	10	3	13
Preparatoria No. 44	0	0	0	0	1	1	16	15	31	16	16	32
Preparatoria No. 45	0	0	0	1	0	1	10	1	11	11	1	12
Preparatoria No. 46	0	0	0	1	0	1	20	7	27	21	7	28
Preparatoria No. 47	0	0	0	0	0	0	6	6	12	6	6	12

* Incluye grupos periféricos

Fuente: Dirección General de Recursos Humanos – Dirección de Personal (Nómina segunda quincena octubre 2019).

Personal académico por tiempo de dedicación y sexo Nivel Bachillerato

Unidad académica	Tiempo completo			Medio tiempo			Por horas			Auxiliar académico			Total		
	H	M	Total	H	M	Total	H	M	Total	H	M	Total	H	M	Total
Bachillerato General	462	184	646	7	3	10	431	327	758	25	15	40	925	529	1,454
Preparatoria No. 1	26	13	39	0	0	0	19	18	37	0	0	0	45	31	76
Preparatoria No. 2	18	12	30	1	0	1	16	13	29	0	1	1	35	26	61
Preparatoria No. 3	6	3	9	0	0	0	6	7	13	0	0	0	12	10	22
Preparatoria No. 4	8	4	12	0	0	0	13	15	28	0	0	0	21	19	40
Preparatoria No. 5 *	11	1	12	0	0	0	7	8	15	2	1	3	20	10	30
Preparatoria No. 6	16	4	20	1	0	1	16	7	23	0	0	0	33	11	44
Preparatoria No. 7	33	11	44	0	0	0	22	16	38	2	1	3	57	28	85
Preparatoria No. 8 *	12	4	16	1	0	1	13	10	23	2	0	2	28	14	42
Preparatoria No. 9	17	7	24	0	0	0	13	14	27	1	2	3	31	23	54
Preparatoria No. 10	17	7	24	0	0	0	12	16	28	2	0	2	31	23	54
Preparatoria No. 11	12	5	17	1	2	3	6	7	13	0	0	0	19	14	33
Preparatoria No. 12	6	6	12	0	0	0	9	10	19	1	1	2	16	17	33
Preparatoria No. 13	13	3	16	2	0	2	8	4	12	2	1	3	25	8	33
Preparatoria No. 14	3	0	3	0	0	0	14	6	20	0	0	0	17	6	23
Preparatoria No. 15	12	2	14	0	0	0	10	5	15	0	0	0	22	7	29
Preparatoria No. 16	12	4	16	0	0	0	9	8	17	2	0	2	23	12	35
Preparatoria No. 17	26	11	37	0	0	0	3	2	5	0	0	0	29	13	42
Preparatoria No. 18 *	12	3	15	0	0	0	9	10	19	0	0	0	21	13	34
Preparatoria No. 19	3	1	4	0	0	0	8	4	12	0	0	0	11	5	16
Preparatoria No. 20 *	10	2	12	0	0	0	9	5	14	1	0	1	20	7	27
Preparatoria No. 21	10	4	14	0	0	0	8	5	13	1	0	1	19	9	28
Preparatoria No. 22	28	5	33	0	0	0	6	10	16	1	1	2	35	16	51
Preparatoria No. 23	8	5	13	0	0	0	8	13	21	0	0	0	16	18	34
Preparatoria No. 24	3	0	3	0	0	0	4	0	4	0	0	0	7	0	7
Preparatoria No. 25	7	1	8	0	0	0	4	2	6	1	3	4	12	6	18
Preparatoria No. 26	12	3	15	1	0	1	9	12	21	0	0	0	22	15	37
Preparatoria No. 27	14	10	24	0	0	0	15	12	27	1	1	2	30	23	53
Preparatoria No. 28	5	1	6	0	0	0	2	4	6	0	0	0	7	5	12
Preparatoria No. 29	7	8	15	0	0	0	6	5	11	0	1	1	13	14	27
Preparatoria No. 30	6	2	8	0	0	0	7	1	8	0	0	0	13	3	16
Preparatoria No. 31	3	0	3	0	0	0	7	2	9	0	0	0	10	2	12
Preparatoria No. 32 *	17	7	24	0	0	0	6	6	12	1	1	2	24	14	38
Preparatoria No. 33	12	3	15	0	0	0	11	7	18	0	0	0	23	10	33
Preparatoria No. 34	6	4	10	0	0	0	5	5	10	1	0	1	12	9	21
Preparatoria No. 35	4	4	8	0	0	0	6	2	8	0	0	0	10	6	16
Preparatoria No. 36	7	5	12	0	0	0	7	8	15	0	0	0	14	13	27
Preparatoria No. 37	2	2	4	0	0	0	8	4	12	1	0	1	11	6	17
Preparatoria No. 38	5	0	5	0	1	1	10	4	14	0	0	0	15	5	20
Preparatoria No. 39	6	5	11	0	0	0	5	3	8	0	0	0	11	8	19
Preparatoria No. 40	7	1	8	0	0	0	10	5	15	0	1	1	17	7	24
Preparatoria No. 41	2	0	2	0	0	0	8	7	15	1	0	1	11	7	18
Preparatoria No. 42	3	2	5	0	0	0	10	1	11	0	0	0	13	3	16
Preparatoria No. 43	3	2	5	0	0	0	7	1	8	0	0	0	10	3	13
Preparatoria No. 44	2	2	4	0	0	0	14	14	28	0	0	0	16	16	32
Preparatoria No. 45	3	1	4	0	0	0	6	0	6	2	0	2	11	1	12
Preparatoria No. 46	7	3	10	0	0	0	14	4	18	0	0	0	21	7	28
Preparatoria No. 47	0	1	1	0	0	0	6	5	11	0	0	0	6	6	12

* Incluye grupos periféricos

Fuente: Dirección General de Recursos Humanos – Dirección de Personal (Nómina segunda quincena octubre 2019).

Personal académico por tiempo de dedicación y categoría
Nivel Bachillerato

Unidad académica	Tiempo completo				Medio tiempo				Por horas			Auxiliar académico	Total
	Titular	Asoc.	Asist.	Total	Titular	Asoc.	Asist.	Total	Asig-natura	Adjunto	Total		
Bachillerato General	91	542	13	646	0	10	0	10	14	744	758	40	1,454
Preparatoria No. 1	3	35	1	39	0	0	0	0	1	36	37	0	76
Preparatoria No. 2	9	20	1	30	0	1	0	1	0	29	29	1	61
Preparatoria No. 3	0	9	0	9	0	0	0	0	0	13	13	0	22
Preparatoria No. 4	1	11	0	12	0	0	0	0	0	28	28	0	40
Preparatoria No. 5 *	0	12	0	12	0	0	0	0	1	14	15	3	30
Preparatoria No. 6	4	15	1	20	0	1	0	1	0	23	23	0	44
Preparatoria No. 7	7	36	1	44	0	0	0	0	0	38	38	3	85
Preparatoria No. 8 *	4	12	0	16	0	1	0	1	0	23	23	2	42
Preparatoria No. 9	0	24	0	24	0	0	0	0	2	25	27	3	54
Preparatoria No. 10	2	22	0	24	0	0	0	0	1	27	28	2	54
Preparatoria No. 11	3	14	0	17	0	3	0	3	0	13	13	0	33
Preparatoria No. 12	1	11	0	12	0	0	0	0	0	19	19	2	33
Preparatoria No. 13	4	12	0	16	0	2	0	2	1	11	12	3	33
Preparatoria No. 14	0	3	0	3	0	0	0	0	0	20	20	0	23
Preparatoria No. 15	1	13	0	14	0	0	0	0	0	15	15	0	29
Preparatoria No. 16	2	13	1	16	0	0	0	0	0	17	17	2	35
Preparatoria No. 17	10	24	3	37	0	0	0	0	1	4	5	0	42
Preparatoria No. 18 *	0	15	0	15	0	0	0	0	1	18	19	0	34
Preparatoria No. 19	1	3	0	4	0	0	0	0	2	10	12	0	16
Preparatoria No. 20 *	0	11	1	12	0	0	0	0	0	14	14	1	27
Preparatoria No. 21	2	12	0	14	0	0	0	0	0	13	13	1	28
Preparatoria No. 22	9	23	1	33	0	0	0	0	0	16	16	2	51
Preparatoria No. 23	0	12	1	13	0	0	0	0	0	21	21	0	34
Preparatoria No. 24	0	3	0	3	0	0	0	0	0	4	4	0	7
Preparatoria No. 25	0	8	0	8	0	0	0	0	0	6	6	4	18
Preparatoria No. 26	2	13	0	15	0	1	0	1	1	20	21	0	37
Preparatoria No. 27	4	19	1	24	0	0	0	0	0	27	27	2	53
Preparatoria No. 28	1	5	0	6	0	0	0	0	0	6	6	0	12
Preparatoria No. 29	1	14	0	15	0	0	0	0	0	11	11	1	27
Preparatoria No. 30	1	6	1	8	0	0	0	0	0	8	8	0	16
Preparatoria No. 31	0	3	0	3	0	0	0	0	0	9	9	0	12
Preparatoria No. 32 *	4	20	0	24	0	0	0	0	1	11	12	2	38
Preparatoria No. 33	3	12	0	15	0	0	0	0	1	17	18	0	33
Preparatoria No. 34	0	10	0	10	0	0	0	0	0	10	10	1	21
Preparatoria No. 35	2	6	0	8	0	0	0	0	0	8	8	0	16
Preparatoria No. 36	6	6	0	12	0	0	0	0	0	15	15	0	27
Preparatoria No. 37	1	3	0	4	0	0	0	0	1	11	12	1	17
Preparatoria No. 38	0	5	0	5	0	1	0	1	0	14	14	0	20
Preparatoria No. 39	0	11	0	11	0	0	0	0	0	8	8	0	19
Preparatoria No. 40	0	8	0	8	0	0	0	0	0	15	15	1	24
Preparatoria No. 41	0	2	0	2	0	0	0	0	0	15	15	1	18
Preparatoria No. 42	0	5	0	5	0	0	0	0	0	11	11	0	16
Preparatoria No. 43	0	5	0	5	0	0	0	0	0	8	8	0	13
Preparatoria No. 44	0	4	0	4	0	0	0	0	0	28	28	0	32
Preparatoria No. 45	0	4	0	4	0	0	0	0	0	6	6	2	12
Preparatoria No. 46	3	7	0	10	0	0	0	0	0	18	18	0	28
Preparatoria No. 47	0	1	0	1	0	0	0	0	0	11	11	0	12

* Incluye grupos periféricos

Fuente: Dirección General de Recursos Humanos – Dirección de Personal (Nómina segunda quincena octubre 2019).

Personal académico por rango de antigüedad Nivel Bachillerato

Unidad académica	Rango de antigüedad (Años)						Total
	0 a 3	4 a 7	8 a 11	12 a 15	16 a 19	20 o más	
Bachillerato General	367	83	187	95	142	580	1,454
Preparatoria No. 1	19	2	7	6	10	32	76
Preparatoria No. 2	7	3	8	4	11	28	61
Preparatoria No. 3	3	0	2	3	3	11	22
Preparatoria No. 4	14	1	6	1	3	15	40
Preparatoria No. 5 *	6	2	1	4	2	15	30
Preparatoria No. 6	7	2	5	2	3	25	44
Preparatoria No. 7	18	5	14	6	8	34	85
Preparatoria No. 8 *	8	3	9	4	2	16	42
Preparatoria No. 9	12	3	5	2	3	29	54
Preparatoria No. 10	19	4	4	5	3	19	54
Preparatoria No. 11	11	2	1	2	3	14	33
Preparatoria No. 12	7	5	8	1	7	5	33
Preparatoria No. 13	4	1	6	1	6	15	33
Preparatoria No. 14	9	3	5	0	4	2	23
Preparatoria No. 15	5	3	3	1	6	11	29
Preparatoria No. 16	6	1	4	4	3	17	35
Preparatoria No. 17	0	0	6	0	2	34	42
Preparatoria No. 18 *	10	0	2	3	8	11	34
Preparatoria No. 19	5	1	3	1	0	6	16
Preparatoria No. 20 *	7	2	2	4	3	9	27
Preparatoria No. 21	5	0	8	2	4	9	28
Preparatoria No. 22	7	1	8	0	4	31	51
Preparatoria No. 23	8	2	7	2	5	10	34
Preparatoria No. 24	0	0	0	1	0	6	7
Preparatoria No. 25	6	0	4	1	1	6	18
Preparatoria No. 26	9	0	4	2	3	19	37
Preparatoria No. 27	20	2	7	1	2	21	53
Preparatoria No. 28	5	0	2	1	0	4	12
Preparatoria No. 29	6	1	2	4	0	14	27
Preparatoria No. 30	4	0	3	0	5	4	16
Preparatoria No. 31	2	1	4	3	1	1	12
Preparatoria No. 32 *	7	2	5	2	5	17	38
Preparatoria No. 33	10	2	3	1	4	13	33
Preparatoria No. 34	7	1	2	3	3	5	21
Preparatoria No. 35	2	1	3	2	4	4	16
Preparatoria No. 36	9	3	0	1	2	12	27
Preparatoria No. 37	5	0	2	3	0	7	17
Preparatoria No. 38	8	1	2	2	2	5	20
Preparatoria No. 39	1	3	1	1	1	12	19
Preparatoria No. 40	5	3	4	5	0	7	24
Preparatoria No. 41	3	1	3	1	2	8	18
Preparatoria No. 42	5	1	4	1	3	2	16
Preparatoria No. 43	4	2	2	0	0	5	13
Preparatoria No. 44	21	9	2	0	0	0	32
Preparatoria No. 45	10	2	0	0	0	0	12
Preparatoria No. 46	10	2	3	2	1	10	28
Preparatoria No. 47	11	0	1	0	0	0	12

* Incluye grupos periféricos

Fuente: Dirección General de Recursos Humanos – Dirección de Personal (Nómina segunda quincena octubre 2019).

Personal académico por unidad académica y rango de edad
Nivel Bachillerato

Unidad académica	Rango de edad (Años)										Total
	menos de 25	25 a 29	30 a 34	35 a 39	40 a 44	45 a 49	50 a 54	55 a 59	60 a 64	65 o más	
Bachillerato General	6	3	100	233	190	209	145	117	184	267	1,454
Preparatoria No. 1	1	0	5	6	13	11	9	5	9	17	76
Preparatoria No. 2	2	0	1	3	5	8	9	7	16	10	61
Preparatoria No. 3	0	1	2	1	0	5	7	3	3	0	22
Preparatoria No. 4	0	0	5	6	4	3	8	2	5	7	40
Preparatoria No. 5 *	0	0	1	4	3	5	3	3	4	7	30
Preparatoria No. 6	0	0	0	5	2	8	5	7	7	10	44
Preparatoria No. 7	0	0	4	15	10	9	4	10	8	25	85
Preparatoria No. 8 *	0	0	1	9	10	1	5	3	4	9	42
Preparatoria No. 9	0	0	3	6	7	10	3	1	8	16	54
Preparatoria No. 10	0	1	4	11	5	5	10	1	5	12	54
Preparatoria No. 11	0	0	2	5	8	2	4	5	3	4	33
Preparatoria No. 12	0	0	4	5	5	10	1	3	2	3	33
Preparatoria No. 13	0	1	1	5	2	4	3	2	2	13	33
Preparatoria No. 14	1	0	4	7	2	5	2	0	1	1	23
Preparatoria No. 15	0	0	4	4	6	2	3	7	1	2	29
Preparatoria No. 16	0	0	1	6	5	3	3	4	6	7	35
Preparatoria No. 17	0	0	0	0	4	3	3	4	9	19	42
Preparatoria No. 18 *	1	0	2	7	4	6	0	0	5	9	34
Preparatoria No. 19	0	0	1	3	5	1	1	2	1	2	16
Preparatoria No. 20 *	0	0	2	4	7	5	4	3	2	0	27
Preparatoria No. 21	0	0	0	6	5	4	2	2	3	6	28
Preparatoria No. 22	0	0	4	5	3	8	5	4	9	13	51
Preparatoria No. 23	0	0	1	9	5	6	2	2	5	4	34
Preparatoria No. 24	0	0	0	0	1	1	4	0	1	0	7
Preparatoria No. 25	0	0	3	4	1	1	3	0	3	3	18
Preparatoria No. 26	0	0	1	5	5	7	2	3	5	9	37
Preparatoria No. 27	0	0	8	14	6	2	2	2	8	11	53
Preparatoria No. 28	0	0	3	0	2	4	0	0	1	2	12
Preparatoria No. 29	0	0	1	4	3	4	2	1	7	5	27
Preparatoria No. 30	0	0	2	3	0	5	1	0	5	0	16
Preparatoria No. 31	0	0	0	4	2	2	2	0	1	1	12
Preparatoria No. 32 *	0	0	1	5	6	5	3	5	5	8	38
Preparatoria No. 33	0	0	3	5	5	6	3	1	5	5	33
Preparatoria No. 34	0	0	1	4	2	9	3	1	1	0	21
Preparatoria No. 35	0	0	2	1	3	5	1	1	1	2	16
Preparatoria No. 36	0	0	1	9	3	3	1	2	3	5	27
Preparatoria No. 37	0	0	1	4	1	1	1	1	5	3	17
Preparatoria No. 38	0	0	5	6	1	1	5	0	0	2	20
Preparatoria No. 39	0	0	0	1	1	4	5	3	5	0	19
Preparatoria No. 40	0	0	2	5	4	4	3	3	3	0	24
Preparatoria No. 41	1	0	0	2	2	2	1	5	3	2	18
Preparatoria No. 42	0	0	0	5	3	4	1	0	0	3	16
Preparatoria No. 43	0	0	2	2	3	1	0	2	1	2	13
Preparatoria No. 44	0	0	4	12	5	5	2	2	1	1	32
Preparatoria No. 45	0	0	1	2	1	1	2	1	1	3	12
Preparatoria No. 46	0	0	2	3	7	6	1	4	1	4	28
Preparatoria No. 47	0	0	5	1	3	2	1	0	0	0	12

* Incluye grupos periféricos

Fuente: Dirección General de Recursos Humanos – Dirección de Personal (Nómina segunda quincena octubre 2019).

Personal administrativo por función y sexo Nivel Bachillerato

Unidad académica	Personal administrativo y de intendencia									Personal directivo			Total		
	Administrativo			Intendencia			Total			H	M	Total	H	M	Total
	H	M	Total	H	M	Total	H	M	Total						
Bachillera General	166	188	354	49	62	111	215	250	465	108	56	164	323	306	629
Preparatoria No. 1	13	8	21	1	4	5	14	12	26	3	2	5	17	14	31
Preparatoria No. 2	9	10	19	2	4	6	11	14	25	4	1	5	15	15	30
Preparatoria No. 3	4	4	8	1	2	3	5	6	11	1	2	3	6	8	14
Preparatoria No. 4	9	3	12	1	2	3	10	5	15	2	1	3	12	6	18
Preparatoria No. 5 *	2	3	5	1	3	4	3	6	9	3	1	4	6	7	13
Preparatoria No. 6	3	4	7	3	1	4	6	5	11	5	1	6	11	6	17
Preparatoria No. 7	7	12	19	2	1	3	9	13	22	3	4	7	12	17	29
Preparatoria No. 8 *	6	9	15	1	2	3	7	11	18	2	1	3	9	12	21
Preparatoria No. 9	7	5	12	2	4	6	9	9	18	3	1	4	12	10	22
Preparatoria No. 10	7	8	15	3	3	6	10	11	21	2	2	4	12	13	25
Preparatoria No. 11	3	3	6	2	0	2	5	3	8	2	1	3	7	4	11
Preparatoria No. 12	5	5	10	1	1	2	6	6	12	1	3	4	7	9	16
Preparatoria No. 13	3	2	5	1	1	2	4	3	7	1	2	3	5	5	10
Preparatoria No. 14	1	2	3	2	0	2	3	2	5	1	2	3	4	4	8
Preparatoria No. 15	3	5	8	2	0	2	5	5	10	3	1	4	8	6	14
Preparatoria No. 16	4	3	7	1	1	2	5	4	9	3	2	5	8	6	14
Preparatoria No. 17	7	8	15	1	0	1	8	8	16	5	1	6	13	9	22
Preparatoria No. 18*	4	4	8	1	0	1	5	4	9	5	1	6	10	5	15
Preparatoria No. 19	1	2	3	1	1	2	2	3	5	1	0	1	3	3	6
Preparatoria No. 20*	3	4	7	1	2	3	4	6	10	4	0	4	8	6	14
Preparatoria No. 21	1	7	8	3	1	4	4	8	12	1	2	3	5	10	15
Preparatoria No. 22	7	8	15	0	6	6	7	14	21	1	2	3	8	16	24
Preparatoria No. 23	3	7	10	2	1	3	5	8	13	0	2	2	5	10	15
Preparatoria No. 24	2	1	3	1	1	2	3	2	5	1	0	1	4	2	6
Preparatoria No. 25	1	2	3	0	2	2	1	4	5	1	2	3	2	6	8
Preparatoria No. 26	4	4	8	1	1	2	5	5	10	3	2	5	8	7	15
Preparatoria No. 27	11	7	18	1	3	4	12	10	22	3	2	5	15	12	27
Preparatoria No. 28	6	2	8	0	2	2	6	4	10	1	1	2	7	5	12
Preparatoria No. 29	3	2	5	1	1	2	4	3	7	3	0	3	7	3	10
Preparatoria No. 30	1	3	4	0	1	1	1	4	5	3	1	4	4	5	9
Preparatoria No. 31	2	4	6	0	2	2	2	6	8	2	0	2	4	6	10
Preparatoria No. 32*	5	9	14	3	1	4	8	10	18	2	2	4	10	12	22
Preparatoria No. 33	3	3	6	1	0	1	4	3	7	1	2	3	5	5	10
Preparatoria No. 34	1	2	3	1	1	2	2	3	5	4	0	4	6	3	9
Preparatoria No. 35	1	2	3	2	0	2	3	2	5	2	2	4	5	4	9
Preparatoria No. 36	2	4	6	1	1	2	3	5	8	2	0	2	5	5	10
Preparatoria No. 37	3	1	4	0	2	2	3	3	6	2	0	2	5	3	8
Preparatoria No. 38	1	3	4	0	1	1	1	4	5	4	0	4	5	4	9
Preparatoria No. 39	1	2	3	1	0	1	2	2	4	2	1	3	4	3	7
Preparatoria No. 40	1	0	1	0	1	1	1	1	2	4	0	4	5	1	6
Preparatoria No. 41	0	1	1	0	0	0	0	1	1	3	0	3	3	1	4
Preparatoria No. 42	1	1	2	0	0	0	1	1	2	3	0	3	4	1	5
Preparatoria No. 43	1	1	2	0	1	1	1	2	3	1	2	3	2	4	6
Preparatoria No. 44	0	0	0	0	0	0	0	0	0	1	2	3	1	2	3
Preparatoria No. 45	1	3	4	1	0	1	2	3	5	1	1	2	3	4	7
Preparatoria No. 46	3	5	8	0	1	1	3	6	9	3	0	3	6	6	12
Preparatoria No. 47	0	0	0	0	0	0	0	0	0	0	1	1	0	1	1

* Incluye grupos periféricos

Fuente: Dirección General de Recursos Humanos – Dirección de Personal (Nómina segunda quincena octubre 2019).

Personal administrativo por rango de antigüedad
Nivel Bachillerato

Unidad académica	Rango de antigüedad (Años)						Total
	0 a 3	4 a 7	8 a 11	12 a 15	16 a 19	20 o más	
Bachillerato General	97	17	76	53	29	193	465
Preparatoria No. 1	2	1	8	2	1	12	26
Preparatoria No. 2	5	1	3	6	2	8	25
Preparatoria No. 3	2	1	4	1	0	3	11
Preparatoria No. 4	3	0	4	1	1	6	15
Preparatoria No. 5 *	1	0	3	2	0	3	9
Preparatoria No. 6	2	0	0	3	1	5	11
Preparatoria No. 7	4	0	5	3	3	7	22
Preparatoria No. 8 *	8	1	0	1	0	8	18
Preparatoria No. 9	0	1	1	4	3	9	18
Preparatoria No. 10	7	1	3	2	0	8	21
Preparatoria No. 11	1	0	0	3	0	4	8
Preparatoria No. 12	7	0	3	0	0	2	12
Preparatoria No. 13	2	0	1	0	0	4	7
Preparatoria No. 14	2	0	2	0	0	1	5
Preparatoria No. 15	3	0	0	0	1	6	10
Preparatoria No. 16	0	1	2	0	2	4	9
Preparatoria No. 17	0	0	2	2	4	8	16
Preparatoria No. 18 *	3	1	1	2	0	2	9
Preparatoria No. 19	0	1	2	1	0	1	5
Preparatoria No. 20 *	5	0	2	1	0	2	10
Preparatoria No. 21	3	0	2	1	0	6	12
Preparatoria No. 22	4	2	4	2	1	8	21
Preparatoria No. 23	3	2	1	0	1	6	13
Preparatoria No. 24	1	0	1	1	0	2	5
Preparatoria No. 25	0	0	1	1	0	3	5
Preparatoria No. 26	1	0	2	1	1	5	10
Preparatoria No. 27	3	0	4	3	2	10	22
Preparatoria No. 28	2	0	3	0	1	4	10
Preparatoria No. 29	0	0	3	1	0	3	7
Preparatoria No. 30	2	0	0	0	0	3	5
Preparatoria No. 31	1	2	0	0	1	4	8
Preparatoria No. 32 *	5	1	4	2	1	5	18
Preparatoria No. 33	0	0	0	0	2	5	7
Preparatoria No. 34	0	0	1	1	0	3	5
Preparatoria No. 35	1	0	0	0	0	4	5
Preparatoria No. 36	1	0	0	1	0	6	8
Preparatoria No. 37	3	1	0	0	0	2	6
Preparatoria No. 38	1	0	1	2	0	1	5
Preparatoria No. 39	0	0	0	0	0	4	4
Preparatoria No. 40	0	0	0	0	1	1	2
Preparatoria No. 41	1	0	0	0	0	0	1
Preparatoria No. 42	0	0	1	1	0	0	2
Preparatoria No. 43	2	0	1	0	0	0	3
Preparatoria No. 44	0	0	0	0	0	0	0
Preparatoria No. 45	5	0	0	0	0	0	5
Preparatoria No. 46	1	0	1	2	0	5	9
Preparatoria No. 47	0	0	0	0	0	0	0

* Incluye grupos periféricos. – No incluye personal directivo

Fuente: Dirección General de Recursos Humanos – Dirección de Personal (Nómina segunda quincena octubre 2019).

Personal administrativo por unidad académica y rango de edad Nivel Bachillerato

Unidad académica	Rango de edad (Años)										Total
	menos de 25	25 a 29	30 a 34	35 a 39	40 a 44	45 a 49	50 a 54	55 a 59	60 a 64	65 o más	
Bachillerato General	17	8	48	66	81	68	46	38	55	38	465
Preparatoria No. 1	2	0	0	6	4	3	1	3	4	3	26
Preparatoria No. 2	1	0	3	3	4	8	3	1	2	0	25
Preparatoria No. 3	0	0	2	2	4	1	2	0	0	0	11
Preparatoria No. 4	1	0	1	2	3	4	2	2	0	0	15
Preparatoria No. 5 *	0	0	3	0	1	1	1	1	1	1	9
Preparatoria No. 6	0	0	1	2	2	0	0	2	2	2	11
Preparatoria No. 7	2	0	1	3	5	2	4	1	1	3	22
Preparatoria No. 8 *	0	1	3	3	2	4	2	0	3	0	18
Preparatoria No. 9	0	1	0	4	2	2	3	0	2	4	18
Preparatoria No. 10	0	2	5	3	2	4	1	2	1	1	21
Preparatoria No. 11	1	0	0	1	2	1	0	2	0	1	8
Preparatoria No. 12	2	1	1	2	2	3	0	0	1	0	12
Preparatoria No. 13	0	1	0	0	1	1	1	1	2	0	7
Preparatoria No. 14	0	0	1	1	2	0	1	0	0	0	5
Preparatoria No. 15	0	0	1	1	2	1	1	1	2	1	10
Preparatoria No. 16	0	0	1	0	2	4	0	0	1	1	9
Preparatoria No. 17	0	0	0	3	1	1	3	4	4	0	16
Preparatoria No. 18 *	1	0	2	1	3	0	1	1	0	0	9
Preparatoria No. 19	0	0	1	1	1	1	1	0	0	0	5
Preparatoria No. 20 *	0	0	3	1	5	0	1	0	0	0	10
Preparatoria No. 21	1	0	0	3	2	1	2	3	0	0	12
Preparatoria No. 22	1	0	3	4	3	2	2	0	3	3	21
Preparatoria No. 23	1	1	0	1	3	0	2	1	1	3	13
Preparatoria No. 24	0	0	0	0	1	3	0	0	0	1	5
Preparatoria No. 25	0	0	0	0	2	0	0	0	2	1	5
Preparatoria No. 26	0	0	0	2	1	2	1	0	3	1	10
Preparatoria No. 27	0	0	2	1	8	6	0	4	1	0	22
Preparatoria No. 28	0	0	1	0	1	3	2	1	1	1	10
Preparatoria No. 29	0	0	0	1	1	1	1	0	3	0	7
Preparatoria No. 30	1	0	1	0	0	1	1	0	1	0	5
Preparatoria No. 31	0	0	1	1	1	1	1	1	1	1	8
Preparatoria No. 32 *	2	1	4	3	2	1	0	1	1	3	18
Preparatoria No. 33	0	0	0	0	0	1	0	2	2	2	7
Preparatoria No. 34	0	0	1	1	0	0	1	0	1	1	5
Preparatoria No. 35	0	0	0	1	0	0	1	0	1	2	5
Preparatoria No. 36	0	0	1	1	0	0	0	1	5	0	8
Preparatoria No. 37	0	0	1	2	1	0	0	2	0	0	6
Preparatoria No. 38	0	0	1	2	0	0	1	0	1	0	5
Preparatoria No. 39	0	0	0	0	0	2	1	0	0	1	4
Preparatoria No. 40	0	0	0	0	0	0	1	1	0	0	2
Preparatoria No. 41	0	0	0	0	1	0	0	0	0	0	1
Preparatoria No. 42	0	0	0	1	1	0	0	0	0	0	2
Preparatoria No. 43	0	0	2	0	1	0	0	0	0	0	3
Preparatoria No. 44	0	0	0	0	0	0	0	0	0	0	0
Preparatoria No. 45	1	0	1	2	0	1	0	0	0	0	5
Preparatoria No. 46	0	0	0	1	2	2	1	0	2	1	9
Preparatoria No. 47	0	0	0	0	0	0	0	0	0	0	0

* Incluye grupos periféricos, No incluye personal directivo

Fuente: Dirección General de Recursos Humanos – Dirección de Personal (Nómina segunda quincena octubre 2019).



UAGro

**Unidades Académicas
Preparatorias Incorporadas**

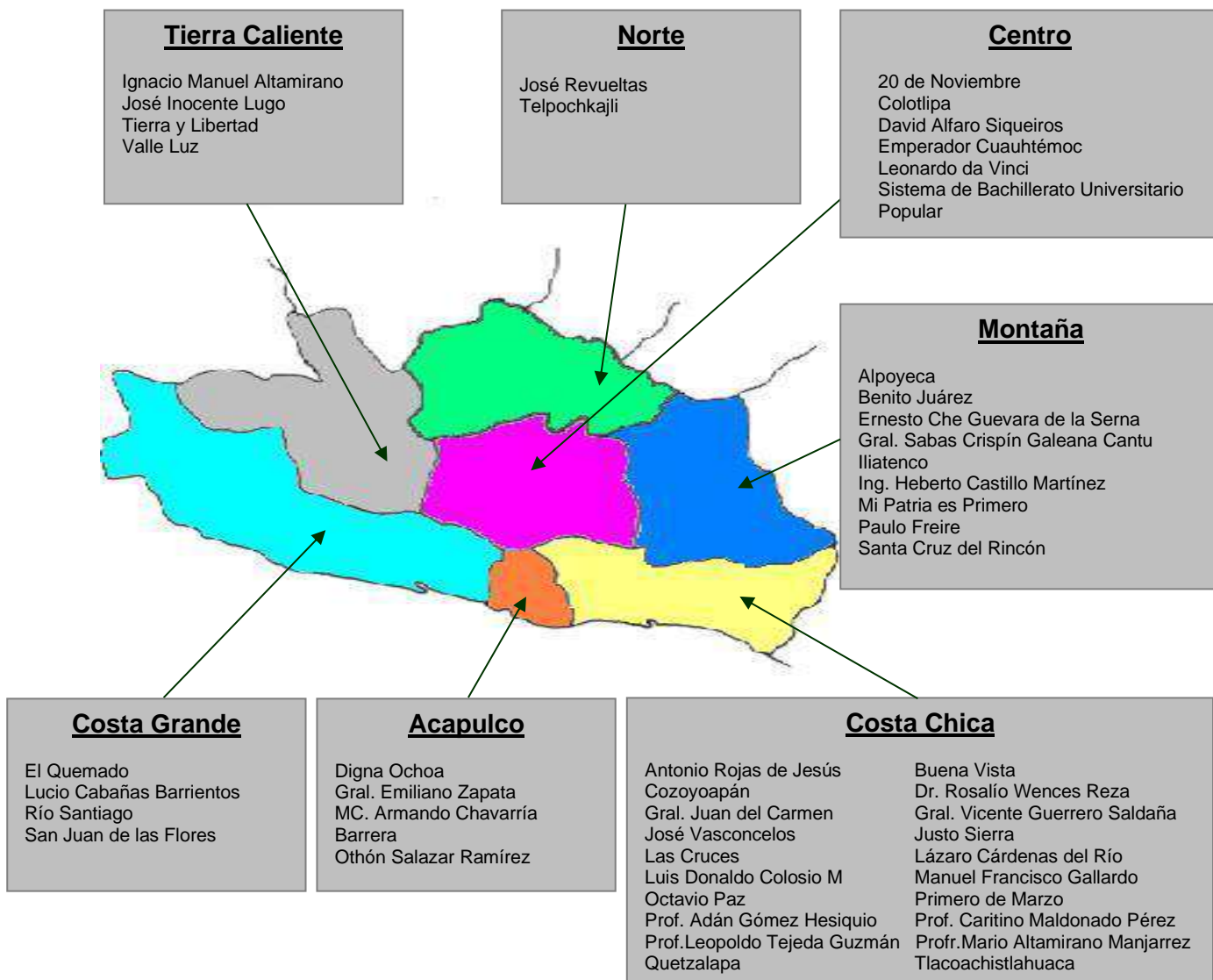
Localización de preparatorias incorporadas por región Nivel Bachillerato

Unidad académica incorporada	Región	Municipio	Localidad
	Acapulco		
Digna Ochoa		Acapulco de Juárez	La Venta
Gral. Emiliano Zapata		Acapulco de Juárez	La Sabana
MC. Armando Chavarria Barrera		Acapulco de Juárez	Lomas de Chapultepec
Othón Salazar Ramírez		Acapulco de Juárez	Kilómetro 30
	Centro		
20 de Noviembre		Leonardo Bravo	Chichihualco
Colotlipa		Quechultenango	Colotlipa
David Alfaro Siqueiros		Zitlala	Zitlala
Emperador Cuauhtémoc		Tixtla de Guerrero	Atliaca
Leonardo da Vinci		Chilapa de Álvarez	Ayahualulco
Sistema de Bachillerato Universitario Popular		Chilapa de Álvarez	Ayahualulco
	Costa Chica		
Antonio Rojas de Jesús		San Luis Acatlán	San José Vista Hermosa
Buena Vista		San Luis Acatlán	Buena Vista
Cozoyoapan		Xochistlahuaca	Cozoyoapan
Dr. Rosalío Wences Reza		Tecoanapa	Chautipa
Gral. Juan del Carmen		Ometepec	Santa María Asunción
Gral. Vicente Guerrero Saldaña		Tecoanapa	Pochotillo
José Vasconcelos		Ometepec	Huajintepec
Justo Sierra		Tecoanapa	El Pericón
Las Cruces		San Marcos	Las Cruces
Lázaro Cárdenas del Río		Ayutla de los Libres	El Mesón
Luis Donald Colosio Murrieta		San Luis Acatlán	Pascala del Oro
Manuel Francisco Gallardo		San Luis Acatlán	Pueblo Hidalgo
Octavio Paz		San Marcos	Llano Grande
Primero de Marzo		Ayutla de los Libres	Azozuca
Prof. Adán Gómez Hesiquio		Ometepec	Acatepec
Prof. Caritino Maldonado Pérez		Cuajinicuilapa	Maldonado
Prof. Leopoldo Tejeda Guzmán		Azoyú	Juchitán
Profr. Mario Altamirano Manjarrez		San Luis Acatlán	Tlaxcalixtlahuaca
Quetzalapa		Azoyú	Quetzalapa
Tlacoachistlahuaca		Ometepec	Tlacoachistlahuaca
	Costa Grande		
El Quemado		Atoyac de Álvarez	El Quemado
Lucio Cabañas Barrientos		Coyuca de Benítez	Tixtlancingo
Río Santiago		Atoyac de Álvarez	Río Santiago
San Juan de las Flores		Atoyac de Álvarez	San Juan de las Flores
	Montaña		
Alpoyeca		Alpoyeca	Alpoyeca
Benito Juárez		Malinaltepec	Paraje Montero
Ernesto Che Guevara de la Serna		Malinaltepec	Tierra Colorada
Gral. Sabas Crispín Galeana Cantú		Malinaltepec	Colombia de Guadalupe
Iliatenco		Malinaltepec	Iliatenco
Ing. Heberto Castillo Martínez		Acatepec	Apetzuca
Mi Patria es Primero		Zapotitlan Tablas	Ayototxtla
Paulo Freire		Igualapa	San Juan de los Llanos
Santa Cruz del Rincón		Malinaltepec	Tilapa de Guerrero

Localización de preparatorias incorporadas por región
Nivel Bachillerato

(continuación)

Unidad académica incorporada	Región	Municipio	Localidad
	Norte		
José Revueltas Telpochkajli		Copalillo Tepecoacuilco	Copalillo San Miguel Tecuiciapan
	Tierra Caliente		
Ignacio Manuel Altamirano José Inocente Lugo Tierra y Libertad Valle Luz		San Miguel Totolapan Ajuchitlan del Progreso Cuetzala del Progreso San Miguel Totolapan	El Terrero Santa Ana del Águila Tlanquizalco Valle Luz



Matrícula de primer ingreso y reingreso por unidad académica preparatoria incorporada

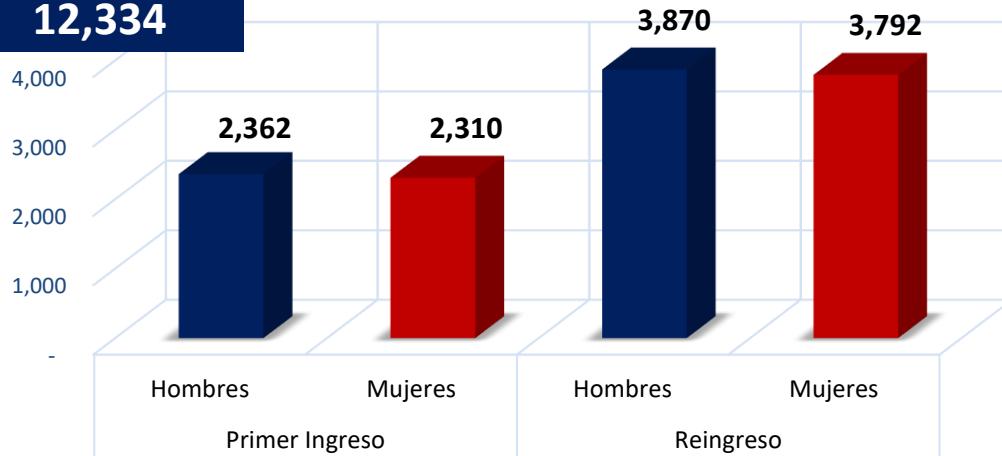
Unidad académica	Primer ingreso			Reingreso			Total			%
	Hombres	Mujeres	Total	Hombres	Mujeres	Total	Hombres	Mujeres	Total	
Bachillerato	2,362	2,310	4,672	3,870	3,792	7,662	6,232	6,102	12,334	100.00
20 de Noviembre	33	38	71	59	79	138	92	117	209	1.69
Alpoyeca	16	15	31	22	26	48	38	41	79	0.64
Antonio Rojas de Jesús	17	14	31	73	100	173	90	114	204	1.65
Benito Juárez	30	38	68	46	65	111	76	103	179	1.45
Buena Vista	30	34	64	42	52	94	72	86	158	1.28
Colotlipa	56	50	106	123	130	253	179	180	359	2.91
Cozoyoapán	69	65	134	120	157	277	189	222	411	3.33
David Alfaro Siqueiros	31	25	56	20	16	36	51	41	92	0.75
Digna Ochoa	84	74	158	473	395	868	557	469	1,026	8.32
Dr. Rosalío Wences Reza	21	16	37	121	114	235	142	130	272	2.21
El Quemado	9	7	16	54	39	93	63	46	109	0.88
Emperador Cuauhtémoc	49	52	101	162	191	353	211	243	454	3.68
Ernesto Che Guevara de la Serna	14	20	34	36	31	67	50	51	101	0.82
Gral. Emiliano Zapata	34	50	84	126	124	250	160	174	334	2.71
Gral. Juan del Carmen	44	26	70	86	61	147	130	87	217	1.76
Gral. Sabas Crispín Galeana Cantú	23	23	46	56	34	90	79	57	136	1.10
Gral. Vicente Guerrero Saldaña	21	13	34	36	39	75	57	52	109	0.88
Ignacio Manuel Altamirano	16	12	28	25	24	49	41	36	77	0.62
Iliatenco	41	49	90	118	136	254	159	185	344	2.79
Ing. Heberto Castillo Martínez	12	14	26	65	50	115	77	64	141	1.14
José Inocente Lugo	21	23	44	32	34	66	53	57	110	0.89
José Revueltas	27	31	58	88	111	199	115	142	257	2.08
José Vasconcelos	12	11	23	21	17	38	33	28	61	0.49
Justo Sierra	35	34	69	105	85	190	140	119	259	2.10
Las Cruces	31	31	62	77	65	142	108	96	204	1.65
Lázaro Cárdenas del Río	32	34	66	47	48	95	79	82	161	1.31
Leonardo da Vinci	29	21	50	106	148	254	135	169	304	2.46
Lucio Cabañas Barrientos	22	14	36	0	0	0	22	14	36	0.29
Luis Donald Colosio Murrieta	21	22	43	76	56	132	97	78	175	1.42
Manuel Francisco Gallardo	67	64	131	79	79	158	146	143	289	2.34
MC Armando Chavarría Barrera	28	25	53	132	116	248	160	141	301	2.44
Mi Patria es Primero	17	12	29	68	68	136	85	80	165	1.34
Octavio Paz	44	38	82	84	76	160	128	114	242	1.96
Othón Salazar Ramírez	67	42	109	369	268	637	436	310	746	6.05
Paulo Freire	40	47	87	69	73	142	109	120	229	1.86
Primero de Marzo	24	27	51	65	61	126	89	88	177	1.44
Prof. Adán Gómez Hesiquio	27	21	48	88	93	181	115	114	229	1.86
Prof. Caritino Maldonado Pérez	18	10	28	50	66	116	68	76	144	1.17
Prof. Leopoldo Tejeda Guzmán	24	29	53	42	31	73	66	60	126	1.02
Prof. Mario Altamirano Manjarrez	13	26	39	47	50	97	60	76	136	1.10
Quetzalapa	13	12	25	17	19	36	30	31	61	0.49
Río Santiago	24	25	49	56	47	103	80	72	152	1.23
San Juan de las Flores	6	16	22	33	27	60	39	43	82	0.66
Santa Cruz del Rincón	40	35	75	52	53	105	92	88	180	1.46
Sistema de Bachillerato Universitario Popular	951	925	1876	0	0	0	951	925	1,876	15.21
Telpochkajli	6	14	20	58	65	123	64	79	143	1.16
Tierra y Libertad	11	10	21	26	17	43	37	27	64	0.52
Tlacoachistlahuaca	43	60	103	87	120	207	130	180	310	2.51
Valle Luz	19	16	35	33	36	69	52	52	104	0.84

**Matrícula de primer ingreso y reingreso por región
y unidad académica preparatoria incorporada**

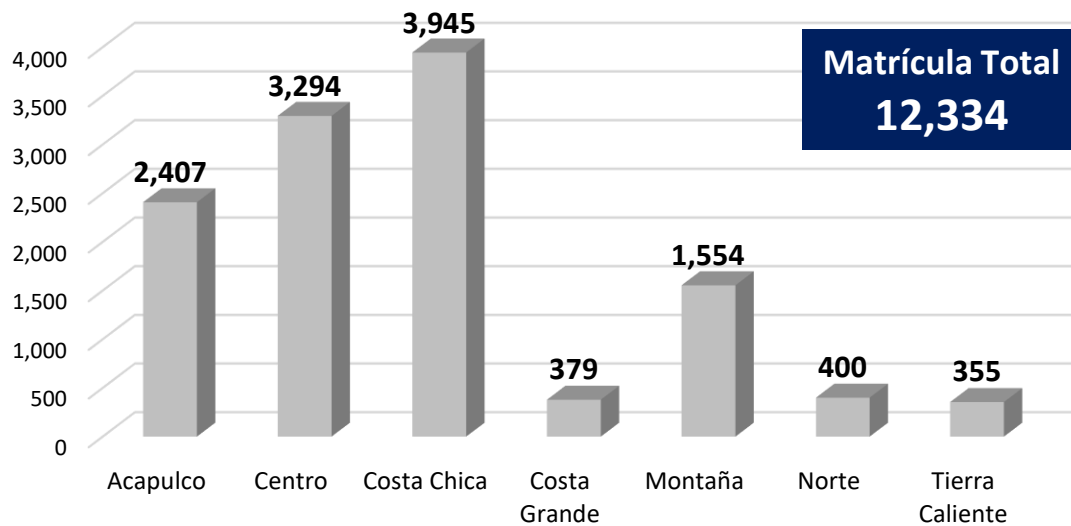
Unidad académica	Primer ingreso	%	Reingreso	%	Total	%
Bachillerato	4,672	37.88	7,662	62.12	12,334	100.00
Acapulco	404	3.28	2,003	16.24	2,407	19.52
Digna Ochoa	158	1.28	868	7.04	1,026	8.32
Gral. Emiliano Zapata	84	0.68	250	2.03	334	2.71
MC. Armando Chavarría Barrera	53	0.43	248	2.01	301	2.44
Othón Salazar Ramírez	109	0.88	637	5.16	746	6.05
Centro	2,260	18.32	1,034	8.38	3,294	26.71
20 de Noviembre	71	0.58	138	1.12	209	1.69
Colotlipa	106	0.86	253	2.05	359	2.91
David Alfaro Siqueiros	56	0.45	36	0.29	92	0.75
Emperador Cuauhtémoc	101	0.82	353	2.86	454	3.68
Leonardo da Vinci	50	0.41	254	2.06	304	2.46
Sistema de Bachillerato Universitario Popular	1,876	15.21	0	0.00	1,876	15.21
Costa Chica	1,193	9.67	2,752	22.31	3,945	31.98
Antonio Rojas de Jesús	31	0.25	173	1.40	204	1.65
Buena Vista	64	0.52	94	0.76	158	1.28
Cozoyoapán	134	1.09	277	2.25	411	3.33
Dr. Rosalío Wences Reza	37	0.30	235	1.91	272	2.21
Gral. Juan del Carmen	70	0.57	147	1.19	217	1.76
Gral. Vicente Guerrero Saldaña	34	0.28	75	0.61	109	0.88
José Vasconcelos	23	0.19	38	0.31	61	0.49
Justo Sierra	69	0.56	190	1.54	259	2.10
Las Cruces	62	0.50	142	1.15	204	1.65
Lázaro Cárdenas del Río	66	0.54	95	0.77	161	1.31
Luis Donald Colosio Murrieta	43	0.35	132	1.07	175	1.42
Manuel Francisco Gallardo	131	1.06	158	1.28	289	2.34
Octavio Paz	82	0.66	160	1.30	242	1.96
Primero de Marzo	51	0.41	126	1.02	177	1.44
Prof. Adán Gómez Hesiquio	48	0.39	181	1.47	229	1.86
Prof. Caritino Maldonado Pérez	28	0.23	116	0.94	144	1.17
Prof. Leopoldo Tejeda Guzmán	53	0.43	73	0.59	126	1.02
Prof. Mario Altamirano Manjarrez	39	0.32	97	0.79	136	1.10
Quetzalapa	25	0.20	36	0.29	61	0.49
Tlacoachistlahuaca	103	0.84	207	1.68	310	2.51
Costa Grande	123	1.00	256	2.08	379	3.07
El Quemado	16	0.13	93	0.75	109	0.88
Lucio Cabañas Barrientos	36	0.29	0	0.00	36	0.29
Río Santiago	49	0.40	103	0.84	152	1.23
San Juan de las Flores	22	0.18	60	0.49	82	0.66
Montaña	486	3.94	1,068	8.66	1,554	12.60
Alpoyeca	31	0.25	48	0.39	79	0.64
Benito Juárez	68	0.55	111	0.90	179	1.45
Ernesto Che Guevara de la Serna	34	0.28	67	0.54	101	0.82
Gral. Sabas Crispín Galeana Cantú	46	0.37	90	0.73	136	1.10
Iliatenco	90	0.73	254	2.06	344	2.79
Ing. Heberto Castillo Martínez	26	0.21	115	0.93	141	1.14
Mi Patria es Primero	29	0.24	136	1.10	165	1.34
Paulo Freire	87	0.71	142	1.15	229	1.86
Santa Cruz del Rincón	75	0.61	105	0.85	180	1.46
Norte	78	0.63	322	2.61	400	3.24
José Revueltas	58	0.47	199	1.61	257	2.08
Telpochkajli	20	0.16	123	1.00	143	1.16
Tierra Caliente	128	1.04	227	1.84	355	2.88
Ignacio Manuel Altamirano	28	0.23	49	0.40	77	0.62
José Inocente Lugo	44	0.36	66	0.54	110	0.89
Tierra y Libertad	21	0.17	43	0.35	64	0.52
Valle Luz	35	0.28	69	0.56	104	0.84

Matrícula total de Bachillerato de unidades académicas incorporadas del CE 2019-2020 (Primer ingreso y reingreso)

Matrícula Total
12,334



Matrícula total de Bachillerato de unidades académicas incorporadas del CE 2019-2020 (por región)

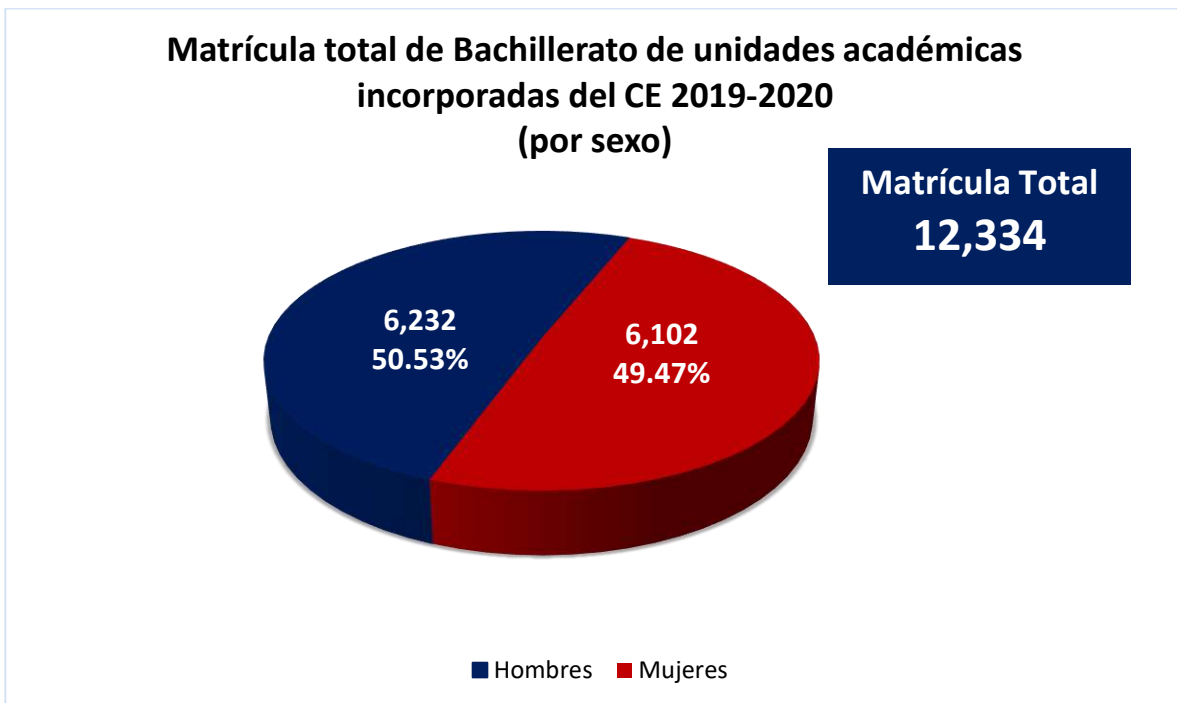
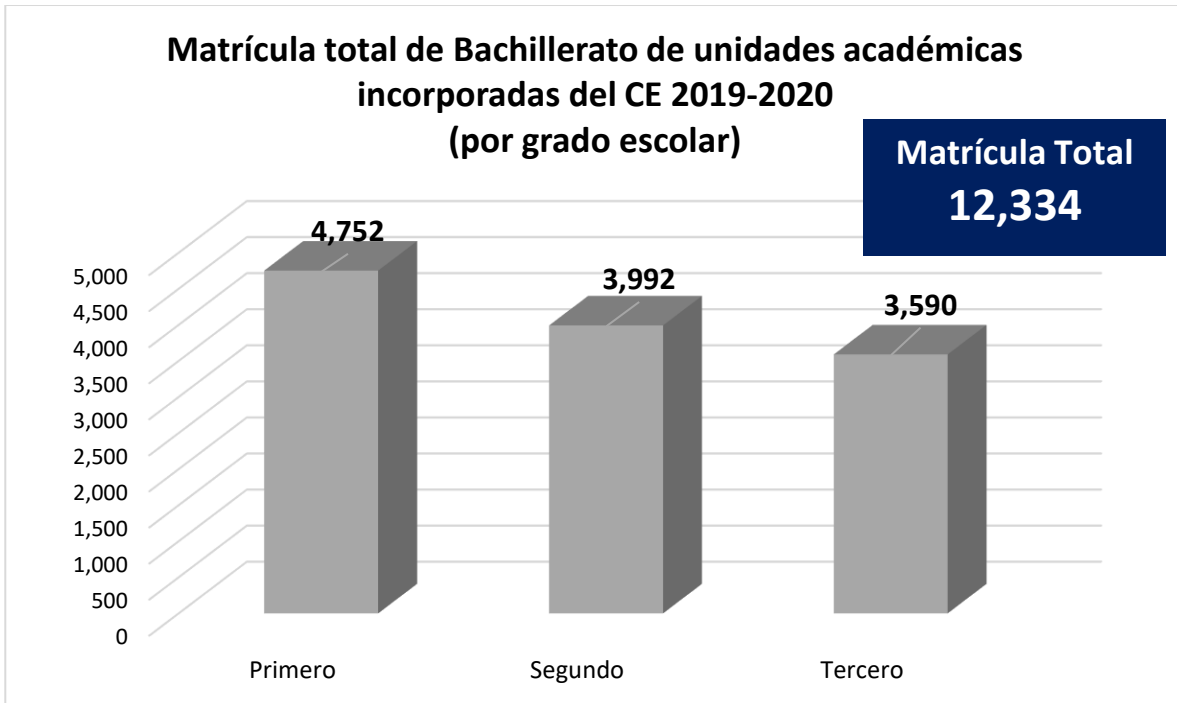


**Matrícula por unidad académica preparatoria
incorporada, grado escolar y sexo**

Unidad académica	Primero			Segundo			Tercero			Total		
	Hombres	Mujeres	Total	Hombres	Mujeres	Total	Hombres	Mujeres	Total	Hombres	Mujeres	Total
Bachillerato	2,417	2,335	4,752	2,010	1,982	3,992	1,805	1,785	3,590	6,232	6,102	12,334
20 de Noviembre	38	40	78	26	53	79	28	24	52	92	117	209
Alpoyeca	16	15	31	13	10	23	9	16	25	38	41	79
Antonio Rojas de Jesús	17	14	31	44	61	105	29	39	68	90	114	204
Benito Juárez	32	40	72	27	38	65	17	25	42	76	103	179
Buena Vista	30	34	64	29	26	55	13	26	39	72	86	158
Colotlipa	56	51	107	74	64	138	49	65	114	179	180	359
Cozoyoapán	69	65	134	60	82	142	60	75	135	189	222	411
David Alfaro Siqueiros	31	25	56	20	16	36	0	0	0	51	41	92
Digna Ochoa	84	75	159	231	198	429	242	196	438	557	469	1,026
Dr. Rosalío Wences Reza	23	17	40	60	56	116	59	57	116	142	130	272
El Quemado	9	7	16	30	14	44	24	25	49	63	46	109
Emperador Cuauhtémoc	51	52	103	77	91	168	83	100	183	211	243	454
Ernesto Che Guevara de la Serna	15	20	35	23	11	34	12	20	32	50	51	101
Gral. Emiliano Zapata	34	51	85	68	77	145	58	46	104	160	174	334
Gral. Juan del Carmen	47	26	73	48	30	78	35	31	66	130	87	217
Gral. Sabas Crispín Galeana Cantú	25	23	48	29	16	45	25	18	43	79	57	136
Gral. Vicente Guerrero Saldaña	21	13	34	20	25	45	16	14	30	57	52	109
Ignacio Manuel Altamirano	17	12	29	19	17	36	5	7	12	41	36	77
Iliatenco	41	49	90	54	68	122	64	68	132	159	185	344
Ing. Heberto Castillo Martínez	13	14	27	47	30	77	17	20	37	77	64	141
José Inocente Lugo	21	23	44	16	18	34	16	16	32	53	57	110
José Revueltas	33	36	69	47	49	96	35	57	92	115	142	257
José Vasconcelos	16	11	27	12	8	20	5	9	14	33	28	61
Justo Sierra	37	35	72	56	40	96	47	44	91	140	119	259
Las Cruces	33	32	65	40	35	75	35	29	64	108	96	204
Lázaro Cárdenas del Río	32	35	67	26	26	52	21	21	42	79	82	161
Leonardo da Vinci	29	21	50	58	79	137	48	69	117	135	169	304
Lucio Cabañas Barrientos	22	14	36	0	0	0	0	0	0	22	14	36
Luis Donald Colosio Murrieta	21	22	43	33	30	63	43	26	69	97	78	175
Manuel Francisco Gallardo	67	65	132	41	37	78	38	41	79	146	143	289
MC. Armando Chavarría Barrera	29	25	54	65	63	128	66	53	119	160	141	301
Mi Patria es Primero	17	12	29	40	46	86	28	22	50	85	80	165
Octavio Paz	46	38	84	40	42	82	42	34	76	128	114	242
Othón Salazar Ramírez	68	43	111	188	129	317	180	138	318	436	310	746
Paulo Freire	40	48	88	29	44	73	40	28	68	109	120	229
Primero de Marzo	24	27	51	31	29	60	34	32	66	89	88	177
Prof. Adán Gómez Hesiquio	28	21	49	45	52	97	42	41	83	115	114	229
Prof. Caritino Maldonado Pérez	20	11	31	25	38	63	23	27	50	68	76	144
Prof. Leopoldo Tejeda Guzmán	24	29	53	30	17	47	12	14	26	66	60	126
Prof. Mario Altamirano Manjarrez	13	26	39	29	17	46	18	33	51	60	76	136
Quetzalapa	13	12	25	7	12	19	10	7	17	30	31	61
Río Santiago	34	27	61	26	21	47	20	24	44	80	72	152
San Juan de las Flores	7	17	24	16	14	30	16	12	28	39	43	82
Santa Cruz del Rincón	40	35	75	23	37	60	29	16	45	92	88	180
Sistema de Bachillerato Universitario Popular	951	925	1,876	0	0	0	0	0	0	951	925	1,876
Telpochkajli	9	14	23	31	35	66	24	30	54	64	79	143
Tierra y Libertad	11	11	22	7	6	13	19	10	29	37	27	64
Tlacoachistlahuaca	44	61	105	35	57	92	51	62	113	130	180	310
Valle Luz	19	16	35	15	18	33	18	18	36	52	52	104

Matrícula por unidad académica preparatoria incorporada y sexo

Unidad académica	Hombres	%	Mujeres	%	Total	%
Bachillerato	6,232	50.53	6,102	49.47	12,334	100.00
20 de Noviembre	92	0.75	117	0.95	209	1.69
Alpoyeca	38	0.31	41	0.33	79	0.64
Antonio Rojas de Jesús	90	0.73	114	0.92	204	1.65
Benito Juárez	76	0.62	103	0.84	179	1.45
Buena Vista	72	0.58	86	0.70	158	1.28
Colotlipa	179	1.45	180	1.46	359	2.91
Cozoyoapán	189	1.53	222	1.80	411	3.33
David Alfaro Siqueiros	51	0.41	41	0.33	92	0.75
Digna Ochoa	557	4.52	469	3.80	1,026	8.32
Dr. Rosalío Wences Reza	142	1.15	130	1.05	272	2.21
El Quemado	63	0.51	46	0.37	109	0.88
Emperador Cuauhtémoc	211	1.71	243	1.97	454	3.68
Ernesto Che Guevara de la Serna	50	0.41	51	0.41	101	0.82
Gral. Emiliano Zapata	160	1.30	174	1.41	334	2.71
Gral. Juan del Carmen	130	1.05	87	0.71	217	1.76
Gral. Sabas Crispín Galeana Cantú	79	0.64	57	0.46	136	1.10
Gral. Vicente Guerrero Saldaña	57	0.46	52	0.42	109	0.88
Ignacio Manuel Altamirano	41	0.33	36	0.29	77	0.62
Iliatenco	159	1.29	185	1.50	344	2.79
Ing. Heberto Castillo Martínez	77	0.62	64	0.52	141	1.14
José Inocente Lugo	53	0.43	57	0.46	110	0.89
José Revueltas	115	0.93	142	1.15	257	2.08
José Vasconcelos	33	0.27	28	0.23	61	0.49
Justo Sierra	140	1.14	119	0.96	259	2.10
Las Cruces	108	0.88	96	0.78	204	1.65
Lázaro Cárdenas del Río	79	0.64	82	0.66	161	1.31
Leonardo da Vinci	135	1.09	169	1.37	304	2.46
Lucio Cabañas Barrientos	22	0.18	14	0.11	36	0.29
Luis Donald Colosio Murrieta	97	0.79	78	0.63	175	1.42
Manuel Francisco Gallardo	146	1.18	143	1.16	289	2.34
MC Armando Chavarría Barrera	160	1.30	141	1.14	301	2.44
Mi Patria es Primero	85	0.69	80	0.65	165	1.34
Octavio Paz	128	1.04	114	0.92	242	1.96
Othón Salazar Ramírez	436	3.53	310	2.51	746	6.05
Paulo Freire	109	0.88	120	0.97	229	1.86
Primero de Marzo	89	0.72	88	0.71	177	1.44
Prof. Adán Gómez Hesiquio	115	0.93	114	0.92	229	1.86
Prof. Caritino Maldonado Pérez	68	0.55	76	0.62	144	1.17
Prof. Leopoldo Tejeda Guzmán	66	0.54	60	0.49	126	1.02
Prof. Mario Altamirano Manjarrez	60	0.49	76	0.62	136	1.10
Quetzalapa	30	0.24	31	0.25	61	0.49
Río Santiago	80	0.65	72	0.58	152	1.23
San Juan de las Flores	39	0.32	43	0.35	82	0.66
Santa Cruz del Rincón	92	0.75	88	0.71	180	1.46
Sistema de Bachillerato Universitario Popular	951	7.71	925	7.50	1,876	15.21
Telpochkajli	64	0.52	79	0.64	143	1.16
Tierra y Libertad	37	0.30	27	0.22	64	0.52
Tlacoachistlahuaca	130	1.05	180	1.46	310	2.51
Valle Luz	52	0.42	52	0.42	104	0.84



Matrícula por unidad académica preparatoria incorporada y edad

Unidad académica	E d a d												Total
	14 y -	15	16	17	18	19	20	21	22	23	24	25 y +	
Bachillerato	7	3,256	3,647	3,399	1,190	427	142	54	27	19	16	150	12,334
20 de Noviembre	0	48	68	61	19	7	1	1	0	2	0	2	209
Alpoyeca	0	22	24	16	13	2	1	0	0	0	0	1	79
Antonio Rojas de Jesús	0	18	75	60	28	18	4	1	0	0	0	0	204
Benito Juárez	0	45	45	49	25	7	7	1	0	0	0	0	179
Buena Vista	0	41	49	41	21	3	1	0	1	0	0	1	158
Colotlipa	0	84	112	112	36	10	1	2	1	0	0	1	359
Cozoyoapán	0	101	121	129	38	14	2	2	0	0	0	4	411
David Alfaro Siqueiros	0	35	30	17	5	3	0	1	0	0	0	1	92
Digna Ochoa	0	109	336	402	114	32	14	4	2	0	0	13	1,026
Dr. Rosalío Wences Reza	0	26	96	95	38	10	4	1	1	0	0	1	272
El Quemado	0	12	34	36	14	9	2	2	0	0	0	0	109
Emperador Cuauhtémoc	0	73	126	107	70	39	10	7	3	1	4	14	454
Ernesto Che Guevara de la Serna	0	28	29	32	6	5	1	0	0	0	0	0	101
Gral. Emiliano Zapata	0	64	124	98	31	7	2	0	0	1	1	6	334
Gral. Juan del Carmen	0	56	56	77	17	9	2	0	0	0	0	0	217
Gral. Sabas Crispín Galeana Cantú	0	37	40	38	13	5	2	0	1	0	0	0	136
Gral. Vicente Guerrero Saldaña	0	22	42	31	8	4	1	1	0	0	0	0	109
Ignacio Manuel Altamirano	0	15	21	18	4	4	3	0	3	0	0	9	77
Iliatenco	0	74	117	115	31	4	0	2	0	0	0	1	344
Ing. Heberto Castillo Martínez	0	16	49	41	30	3	0	2	0	0	0	0	141
José Inocente Lugo	0	34	35	29	8	2	0	0	0	0	0	2	110
José Revueltas	0	45	75	76	38	17	5	1	0	0	0	0	257
José Vasconcelos	0	18	19	17	4	2	0	0	0	0	0	1	61
Justo Sierra	0	52	76	75	39	13	1	2	0	1	0	0	259
Las Cruces	0	48	69	64	16	4	2	1	0	0	0	0	204
Lázaro Cárdenas del Río	0	52	50	46	10	2	0	0	0	0	0	1	161
Leonardo da Vinci	0	36	107	111	32	12	3	1	1	0	0	1	304
Lucio Cabañas Barrientos	0	29	4	1	0	0	0	0	0	0	0	2	36
Luis Donald Colosio Murrieta	1	38	49	51	27	5	3	1	0	0	0	0	175
Manuel Francisco Gallardo	0	78	96	86	19	7	3	0	0	0	0	0	289
MC Armando Chavarría Barrera	0	41	108	107	37	7	0	0	0	0	1	0	301
Mi Patria es Primero	0	13	55	43	38	11	3	0	0	1	0	1	165
Octavio Paz	0	61	64	80	23	8	5	0	1	0	0	0	242
Othón Salazar Ramírez	0	93	235	293	73	30	13	6	1	0	1	1	746
Paulo Freire	0	74	67	70	12	4	2	0	0	0	0	0	229
Primero de Marzo	0	37	49	57	12	14	2	1	2	0	0	3	177
Prof. Adán Gómez Hesiquio	0	37	63	82	25	16	3	1	1	0	0	1	229
Prof. Caritino Maldonado Pérez	0	19	52	44	16	3	4	1	0	1	0	4	144
Prof. Leopoldo Tejeda Guzmán	0	40	38	27	8	6	0	0	0	1	1	5	126
Prof. Mario Altamirano Manjarrez	0	26	48	40	11	4	7	0	0	0	0	0	136
Quetzalapa	1	21	17	16	4	1	1	0	0	0	0	0	61
Río Santiago	0	37	36	51	19	6	3	0	0	0	0	0	152
San Juan de las Flores	0	16	24	22	8	6	1	1	0	0	0	4	82
Santa Cruz del Rincón	0	63	65	40	8	2	1	1	0	0	0	0	180
Sistema de Bachillerato Universitario Popular	3	1204	383	118	55	24	6	8	4	6	6	59	1,876
Telpochkajli	0	14	44	45	21	10	5	0	3	1	0	0	143
Tierra y Libertad	0	19	14	20	9	2	0	0	0	0	0	0	64
Tlacoachistlahuaca	0	69	86	87	46	10	5	2	1	3	1	0	310
Valle Luz	2	16	25	26	11	4	6	0	1	1	1	11	104

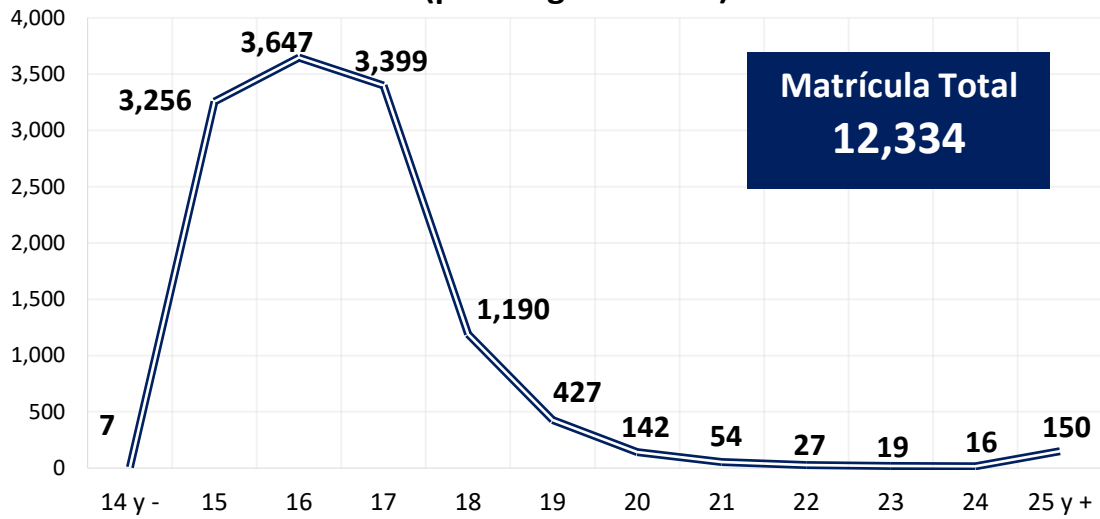
Grupos y matrícula por sexo, turno y unidad académica de preparatorias incorporadas
Nivel Bachillerato

Unidad académica preparatoria incorporada	Grupos por turno			Matrícula por turno y sexo								
	Mat.	Vesp.	Total	Matutino			Vespertino			Total		
				H	M	Total	H	M	Total	H	M	Total
Bachillerato	61	337	398	1,048	986	2,034	5,184	5,116	10,300	6,232	6,102	12,334
20 de Noviembre	0	6	6	0	0	0	92	117	209	92	117	209
Alpoyeca	3	0	3	38	41	79	0	0	0	38	41	79
Antonio Rojas de Jesús	0	5	5	0	0	0	90	114	204	90	114	204
Benito Juárez	0	6	6	0	0	0	76	103	179	76	103	179
Buena Vista	0	5	5	0	0	0	72	86	158	72	86	158
Colotlipa	0	9	9	0	0	0	179	180	359	179	180	359
Cozoyoapán	0	11	11	0	0	0	189	222	411	189	222	411
David Alfaro Siqueiros	3	0	3	51	41	92	0	0	0	51	41	92
Digna Ochoa	32	0	32	557	469	1,026	0	0	0	557	469	1,026
Dr. Rosalío Wences Reza	11	0	11	142	130	272	0	0	0	142	130	272
El Quemado	0	5	5	0	0	0	63	46	109	63	46	109
Emperador Cuauhtémoc	0	15	15	0	0	0	211	243	454	211	243	454
Ernesto Che Guevara de la Serna	0	3	3	0	0	0	50	51	101	50	51	101
Gral. Emiliano Zapata	0	11	11	0	0	0	160	174	334	160	174	334
Gral. Juan del Carmen	0	7	7	0	0	0	130	87	217	130	87	217
Gral. Sabas Crispín Galeana Cantú	0	5	5	0	0	0	79	57	136	79	57	136
Gral. Vicente Guerrero Saldaña	0	5	5	0	0	0	57	52	109	57	52	109
Ignacio Manuel Altamirano	0	4	4	0	0	0	41	36	77	41	36	77
Iliatenco	0	11	11	0	0	0	159	185	344	159	185	344
Ing. Heberto Castillo Martínez	0	7	7	0	0	0	77	64	141	77	64	141
José Inocente Lugo	0	6	6	0	0	0	53	57	110	53	57	110
José Revueltas	0	9	9	0	0	0	115	142	257	115	142	257
José Vasconcelos	0	3	3	0	0	0	33	28	61	33	28	61
Justo Sierra	0	10	10	0	0	0	140	119	259	140	119	259
Las Cruces	0	8	8	0	0	0	108	96	204	108	96	204
Lázaro Cárdenas del Río	0	6	6	0	0	0	79	82	161	79	82	161
Leonardo da Vinci	5	0	5	135	169	304	0	0	0	135	169	304
Lucio Cabañas Barrientos	1	0	1	22	14	36	0	0	0	22	14	36
Luis Donald Colosio Murrieta	0	7	7	0	0	0	97	78	175	97	78	175
Manuel Francisco Gallardo	0	7	7	0	0	0	146	143	289	146	143	289
MC Armando Chavarría Barrera	0	10	10	0	0	0	160	141	301	160	141	301
Mi Patria es Primero	0	5	5	0	0	0	85	80	165	85	80	165
Octavio Paz	0	8	8	0	0	0	128	114	242	128	114	242
Othón Salazar Ramírez	0	23	23	0	0	0	436	310	746	436	310	746
Paulo Freire	0	6	6	0	0	0	109	120	229	109	120	229
Primero de Marzo	0	7	7	0	0	0	89	88	177	89	88	177
Prof. Adán Gómez Hesiquio	0	6	6	0	0	0	115	114	229	115	114	229
Prof. Caritino Maldonado Pérez	0	5	5	0	0	0	68	76	144	68	76	144
Prof. Leopoldo Tejeda Guzmán	0	4	4	0	0	0	66	60	126	66	60	126
Prof. Mario Altamirano Manjarrez	0	5	5	0	0	0	60	76	136	60	76	136
Quetzalapa	0	3	3	0	0	0	30	31	61	30	31	61
Río Santiago	0	6	6	0	0	0	80	72	152	80	72	152
San Juan de las Flores	3	0	3	39	43	82	0	0	0	39	43	82
Santa Cruz del Rincón	0	6	6	0	0	0	92	88	180	92	88	180
Sistema de Bachillerato Universitario Popular	0	63	63	0	0	0	951	925	1,876	951	925	1,876
Telpochkajli	3	0	3	64	79	143	0	0	0	64	79	143
Tierra y Libertad	0	3	3	0	0	0	37	27	64	37	27	64
Tlacoachistlahuaca	0	3	3	0	0	0	130	180	310	130	180	310
Valle Luz	0	3	3	0	0	0	52	52	104	52	52	104

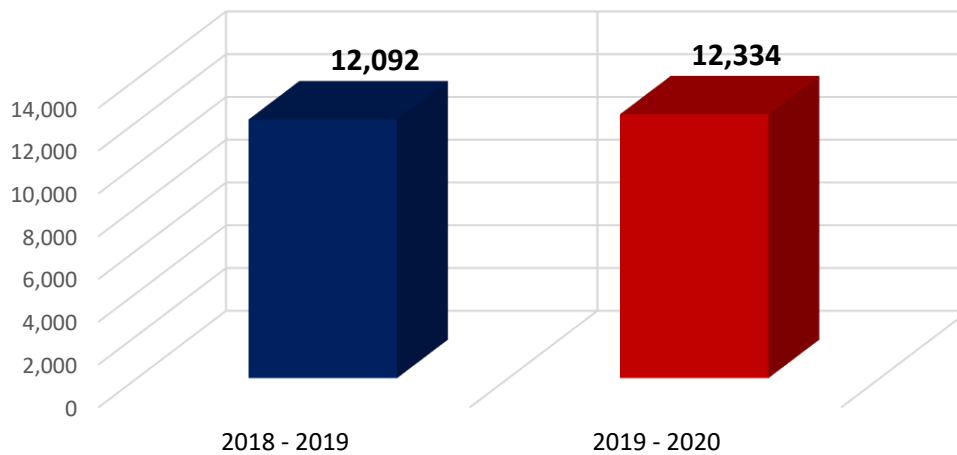
Tasa de crecimiento por unidad académica preparatoria incorporada

Unidad académica	Ciclo escolar		Crecimiento	%
	2018 - 2019	2019 - 2020		
Bachillerato	12,092	12,334	242	2.00
20 de Noviembre	258	209	-49	-18.99
Alpoyeca	74	79	5	6.76
Antonio Rojas de Jesús	267	204	-63	-23.60
Benito Juárez	177	179	2	1.13
Buena Vista	144	158	14	9.72
Cacalutla	22	0	-22	-100.00
Colotlipa	399	359	-40	-10.03
Cozoyoapán	484	411	-73	-15.08
David Alfaro Siqueiros	60	92	32	53.33
Digna Ochoa	1,374	1,026	-348	-25.33
Dr. Rosalío Wences Reza	374	272	-102	-27.27
El Quemado	110	109	-1	-0.91
Emperador Cuauhtémoc	588	454	-134	-22.79
Ernesto Che Guevara de la Serna	97	101	4	4.12
Gral. Emiliano Zapata	323	334	11	3.41
Gral. Juan del Carmen	177	217	40	22.60
Gral. Sabas Crispín Galeana Cantú	142	136	-6	-4.23
Gral. Vicente Guerrero Saldaña	119	109	-10	-8.40
Ignacio Manuel Altamirano	82	77	-5	-6.10
Iliatenco	399	344	-55	-13.78
Ing. Heberto Castillo Martínez	180	141	-39	-21.67
José Inocente Lugo	101	110	9	8.91
José Revueltas	342	257	-85	-24.85
José Vasconcelos	57	61	4	7.02
Justo Sierra	304	259	-45	-14.80
Las Cruces	229	204	-25	-10.92
Lázaro Cárdenas del Río	161	161	0	0.00
Leonardo da Vinci	379	304	-75	-19.79
Lucio Cabañas Barrientos	0	36	36	100.00
Luis Donaldo Colosio Murrieta	197	175	-22	-11.17
Manuel Francisco Gallardo	281	289	8	2.85
MC Armando Chavarría Barrera	369	301	-68	-18.43
Mi Patria es Primero	201	165	-36	-17.91
Octavio Paz	249	242	-7	-2.81
Othón Salazar Ramírez	999	746	-253	-25.33
Paulo Freire	231	229	-2	-0.87
Primero de Marzo	215	177	-38	-17.67
Prof. Adán Gómez Hesiquio	287	229	-58	-20.21
Prof. Caritino Maldonado Pérez	177	144	-33	-18.64
Prof. Leopoldo Tejeda Guzmán	96	126	30	31.25
Prof. Mario Altamirano Manjarrez	148	136	-12	-8.11
Quetzalapa	57	61	4	7.02
Río Santiago	157	152	-5	-3.18
San Juan de las Flores	98	82	-16	-16.33
Santa Cruz del Rincón	181	180	-1	-0.55
Sistema de Bachillerato Universitario Popular	0	1,876	1,876	100.00
Telpochkajli	206	143	-63	-30.58
Tierra y Libertad	76	64	-12	-15.79
Tlacoachistlahuaca	347	310	-37	-10.66
Valle Luz	97	104	7	7.22

Matrícula total Nivel Bachillerato de unidades académicas incorporadas del CE 2019 -2020 (por rango de edad)



Nivel Bachillerato unidades académicas incorporadas del CE 2019-2020 (Crecimiento de la Matrícula)



Número de becas - Benito Juárez por unidad académica incorporada y sexo Nivel Bachillerato

Unidad académica	Hombres	Mujeres	Total
Total	5,521	5,353	10,874
20 de Noviembre	92	117	209
Alpoyeca	37	41	78
Antonio Rojas de Jesús	90	114	204
Benito Juárez	76	103	179
Buena Vista	72	86	158
Colotlipa	179	180	359
Cozoyoapán	189	222	411
Digna Ochoa	557	469	1026
Dr. Rosalío Wences Reza	142	130	272
El Quemado	63	46	109
Emperador Cuauhtémoc	211	243	454
Ernesto Che Guevara de la Serna	50	51	101
Gral. Emiliano Zapata	160	174	334
Gral. Juan del Carmen	130	87	217
Gral. Sabas Crispín Galeana Cantú	80	55	135
Gral. Vicente Guerrero Saldaña	57	52	109
Ignacio Manuel Altamirano	41	36	77
Ing. Heberto Castillo Martínez	77	64	141
José Inocente Lugo	53	57	110
José Revueltas	115	142	257
José Vasconcelos	33	28	61
Justo Sierra	140	119	259
Las Cruces	108	96	204
Lázaro Cárdenas del Río	79	78	157
Leonardo da Vinci	135	169	304
Luis Donald Colosio Murrieta	97	78	175
Manuel Francisco Gallardo	146	143	289
MC Armando Chavarría Barrera	160	141	301
Mi Patria es Primero	85	80	165
Octavio Paz	128	114	242
Othón Salazar Ramírez	436	310	746
Paulo Freire	83	82	165
Primero de Marzo	89	88	177
Prof. Adán Gómez Hesiquio	115	114	229
Prof. Caritino Maldonado Pérez	68	76	144
Prof. Leopoldo Tejeda Guzmán	66	60	126
Prof. Mario Altamirano Manjarrez	60	76	136
Quetzalapa	30	31	61
Río Santiago	78	66	144
San Juan de las Flores	39	43	82
Santa Cruz del Rincón	92	88	180
Sistema de Bachillerato Universitario Popular	505	471	976
Telpochkajli	64	79	143
Tierra y Libertad	37	27	64
Tlacoachistlahuaca	130	180	310
Valle Luz	47	47	94

Fuente: Dirección General de Atención a Estudiantes y Gestión Escolar – Dirección de Servicios Estudiantiles - Departamento de Becas



UAGro

Investigación

Investigadores inscritos en el Sistema Nacional de Investigadores por unidad académica y sexo

Unidad académica	Sexo		Total
	Hombres	Mujeres	
Centro de Ciencias del Desarrollo Regional	1	2	3
Centro de Estudios de Posgrado e Investigación	1	0	1
Centro de Gestión del Desarrollo	2	1	3
Centro de Investigación de Enfermedades Tropicales	3	1	4
Centro de Investigación y Posgrado en Estudios Socioterritoriales Acapulco	4	1	5
Centro de Investigación y Posgrado en Estudios Socioterritoriales - Chilpancingo	2	0	2
Centro Regional Campus Cruz Grande (Costa Chica)	1	0	1
Escuela Superior de Ciencias de la Tierra	4	2	6
Escuela Superior de Ciencias Naturales	0	1	1
Escuela Superior de Ciencias y Tecnologías de la Información	1	2	3
Escuela Superior de Desarrollo Sustentable	2	2	4
Escuela Superior de Economía-Acapulco	1	0	1
Escuela Superior de Gobierno y Gestión Pública	1	2	3
Escuela superior de Medicina Veterinaria y Zootecnia	4	0	4
Escuela Superior de Odontología	1	0	1
Facultad de Arquitectura y Urbanismo	1	2	3
Facultad de Ciencias Agropecuarias y Ambientales	4	3	7
Facultad de Ciencias Químico Biológicas	17	24	41
Facultad de Derecho Chilpancingo	1	0	1
Facultad de Ecología Marina	3	1	4
Facultad de Enfermería Núm. 2	0	1	1
Facultad de Filosofía y Letras	2	0	2
Facultad de Ingeniería	5	0	5
Facultad de Matemáticas - Acapulco	8	1	9
Facultad de Matemáticas - Chilpancingo	10	4	14
Facultad de Medicina	0	1	1
Facultad de Medicina Veterinaria y Zootecnia 2 - Cuajinicuilapa	7	2	9
Facultad de Turismo	2	1	3
Instituto Internacional de Estudios Políticos Avanzados "Ignacio Manuel Altamirano"	4	4	8
Total	92	58	150

Fuente: Dirección General de Posgrado e Investigación - Dirección de Investigación - Departamento de Fortalecimiento de la Ciencia, Tecnología e Innovación. UAGro

Investigadores inscritos en el Sistema Nacional de
Investigadores por unidad académica y nivel

Unidad académica	Nivel en el SNI				Total
	I	II	III	Candidato	
Centro de Ciencias del Desarrollo Regional	2	0	0	1	3
Centro de Estudios de Posgrado e Investigación	1	0	0	0	1
Centro de Gestión del Desarrollo	2	0	0	1	3
Centro de Investigación de Enfermedades Tropicales	3	0	1	0	4
Centro de Investigación y Posgrado en Estudios Socioterritoriales Acapulco	3	0	0	2	5
Centro de Investigación y Posgrado en Estudios Socioterritoriales – Chilpancingo	0	0	0	2	2
Centro Regional Campus Cruz Grande (Costa Chica)	0	0	0	1	1
Escuela Superior de Ciencias de la Tierra	1	1	0	4	6
Escuela Superior de Ciencias Naturales	0	0	0	1	1
Escuela Superior de Ciencias y Tecnologías de la Información	1	0	0	2	3
Escuela Superior de Desarrollo Sustentable	2	0	0	2	4
Escuela Superior de Economía-Acapulco	1	0	0	0	1
Escuela Superior de Gobierno y Gestión Pública	3	0	0	0	3
Escuela superior de Medicina Veterinaria y Zootecnia	4	0	0	0	4
Escuela Superior de Odontología	0	0	1	0	1
Facultad de Arquitectura y Urbanismo	1	0	0	2	3
Facultad de Ciencias Agropecuarias y Ambientales	4	0	0	3	7
Facultad de Ciencias Químico Biológicas	23	5	0	13	41
Facultad de Derecho Chilpancingo	1	0	0	0	1
Facultad de Ecología Marina	1	1	0	2	4
Facultad de Enfermería Núm. 2	0	0	0	1	1
Facultad de Filosofía y Letras	2	0	0	0	2
Facultad de Ingeniería	3	0	0	2	5
Facultad de Matemáticas – Acapulco	3	1	0	5	9
Facultad de Matemáticas – Chilpancingo	8	0	0	6	14
Facultad de Medicina	1	0	0	0	1
Facultad de Medicina Veterinaria y Zootecnia 2 - Cuajinicuilapa	4	0	0	5	9
Facultad de Turismo	1	0	0	2	3
Instituto Internacional de Estudios Políticos Avanzados "Ignacio Manuel Altamirano"	2	3	0	3	8
Total:	77	11	2	60	150

Fuente: Dirección General de Posgrado e Investigación- Dirección de Investigación - Departamento de Fortalecimiento de la Ciencia, Tecnología e Innovación. UAGro

Investigadores por tipo de actividad, unidad académica y nivel en el SNI

Unidad académica	Nivel en el SNI				Total
	I	II	III	Candidato	
Cátedras CONACyT	6	0	0	10	16
Centro de Ciencias del Desarrollo Regional	0	0	0	1	1
Centro de Estudios de Posgrado e Investigación	1	0	0	0	1
Centro de Gestión del Desarrollo	0	0	0	1	1
Centro de Investigación y Posgrado en Estudios Socioterritoriales - Chilpancingo	0	0	0	1	1
Escuela Superior de Ciencias de la Tierra	0	0	0	3	3
Escuela Superior de Desarrollo Sustentable	0	0	0	1	1
Facultad de Ciencias Químico Biológicas	4	0	0	0	4
Facultad de Ecología Marina	0	0	0	1	1
Instituto Internacional de Estudios Políticos Avanzados "Ignacio Manuel Altamirano"	1	0	0	2	3
Estancia posdoctoral	2	0	0	2	4
Escuela Superior de Ciencias de la Tierra	0	0	0	1	1
Escuela Superior de Desarrollo Sustentable	0	0	0	1	1
Facultad de Ciencias Químico Biológicas	2				2
Investigador - UAGro	69	11	2	48	130
Centro de Ciencias del Desarrollo Regional	2	0	0	0	2
Centro de Gestión del Desarrollo	2	0	0	0	2
Centro de Investigación de Enfermedades Tropicales	3	0	1	0	4
Centro de Investigación y Posgrado en Estudios Socioterritoriales Acapulco	3	0	0	2	5
Centro de Investigación y Posgrado en Estudios Socioterritoriales - Chilpancingo	0	0	0	1	1
Centro Regional Campus Cruz Grande (Costa Chica)	0	0	0	1	1
Escuela Superior de Ciencias de la Tierra	1	1	0	0	2
Escuela Superior de Ciencias Naturales	0	0	0	1	1
Escuela Superior de Ciencias y Tecnologías de la Información	1	0	0	2	3
Escuela Superior de Desarrollo Sustentable	2	0	0	0	2
Escuela Superior de Economía-Acapulco	1	0	0	0	1
Escuela Superior de Gobierno y Gestión Pública	3	0	0	0	3
Escuela superior de Medicina Veterinaria y Zootecnia	4	0	0	0	4
Escuela Superior de Odontología	0	0	1	0	1
Facultad de Arquitectura y Urbanismo	1	0	0	2	3
Facultad de Ciencias Agropecuarias y Ambientales	4	0	0	3	7
Facultad de Ciencias Químico Biológicas	17	5	0	13	35
Facultad de Derecho Chilpancingo	1	0	0	0	1
Facultad de Ecología Marina	1	1	0	1	3
Facultad de Enfermería Núm. 2	0	0	0	1	1
Facultad de Filosofía y Letras	2	0	0	0	2
Facultad de Ingeniería	3	0	0	2	5
Facultad de Matemáticas - Acapulco	3	1	0	5	9
Facultad de Matemáticas - Chilpancingo	8	0	0	6	14
Facultad de Medicina	1	0	0	0	1
Facultad de Medicina Veterinaria y Zootecnia 2 - Cuajinicuilapa	4	0	0	5	9
Facultad de Turismo	1	0	0	2	3
Instituto Internacional de Estudios Políticos Avanzados "Ignacio Manuel Altamirano"	1	3	0	1	5
Total:	77	11	2	60	150

Fuente: Dirección General de Posgrado e Investigación - Dirección de Investigación - Departamento de Fortalecimiento de la Ciencia, Tecnología e Innovación. UAGro

Investigadores por tipo de actividad, unidad académica y sexo

Unidad académica	Sexo		Total
	Hombres	Mujeres	
Cátedras CONACyT	8	8	16
Centro de Ciencias del Desarrollo Regional	1	0	1
Centro de Estudios de Posgrado e Investigación	1	0	1
Centro de Gestión del Desarrollo	1	0	1
Centro de Investigación y Posgrado en Estudios Socioterritoriales - Chilpancingo	1	0	1
Escuela Superior de Ciencias de la Tierra	2	1	3
Escuela Superior de Desarrollo Sustentable	0	1	1
Facultad de Ciencias Químico Biológicas	0	4	4
Facultad de Ecología Marina	1	0	1
Instituto Internacional de Estudios Políticos Avanzados "Ignacio Manuel Altamirano"	1	2	3
Estancia posdoctoral	2	2	4
Escuela Superior de Ciencias de la Tierra	0	1	1
Escuela Superior de Desarrollo Sustentable	1	0	1
Facultad de Ciencias Químico Biológicas	1	1	2
Investigador - UAGro	82	48	130
Centro de Ciencias del Desarrollo Regional	0	2	2
Centro de Gestión del Desarrollo	1	1	2
Centro de Investigación de Enfermedades Tropicales	3	1	4
Centro de Investigación y Posgrado en Estudios Socioterritoriales Acapulco	4	1	5
Centro de Investigación y Posgrado en Estudios Socioterritoriales - Chilpancingo	1	0	1
Centro Regional Campus Cruz Grande (Costa Chica)	1	0	1
Escuela Superior de Ciencias de la Tierra	2	0	2
Escuela Superior de Ciencias Naturales	0	1	1
Escuela Superior de Ciencias y Tecnologías de la Información	1	2	3
Escuela Superior de Desarrollo Sustentable	1	1	2
Escuela Superior de Economía-Acapulco	1	0	1
Escuela Superior de Gobierno y Gestión Pública	1	2	3
Escuela superior de Medicina Veterinaria y Zootecnia	4	0	4
Escuela Superior de Odontología	1	0	1
Facultad de Arquitectura y Urbanismo	1	2	3
Facultad de Ciencias Agropecuarias y Ambientales	4	3	7
Facultad de Ciencias Químico Biológicas	16	19	35
Facultad de Derecho Chilpancingo	1	0	1
Facultad de Ecología Marina	2	1	3
Facultad de Enfermería Núm. 2	0	1	1
Facultad de Filosofía y Letras	2	0	2
Facultad de Ingeniería	5	0	5
Facultad de Matemáticas - Acapulco	8	1	9
Facultad de Matemáticas - Chilpancingo	10	4	14
Facultad de Medicina	0	1	1
Facultad de Medicina Veterinaria y Zootecnia 2 - Cuajinicuilapa	7	2	9
Facultad de Turismo	2	1	3
Instituto Internacional de Estudios Políticos Avanzados "Ignacio Manuel Altamirano"	3	2	5
Total:	92	58	150

Fuente: Dirección General de Posgrado e Investigación - Dirección de Investigación - Departamento de Fortalecimiento de la Ciencia, Tecnología e Innovación. UAGro

Investigadores SNI por área del conocimiento, tipo de actividad y unidad académica

Área del conocimiento / Unidad académica	Investigadores UAGro	Cátedras CONACyT	Estancias Posdoctorales	Total
I. Físico-Matemáticas y Ciencias de la Tierra	20	2	1	23
Escuela Superior de Ciencias de la Tierra	2	2	1	5
Escuela Superior de Ciencias y Tecnologías de la Información	1	0	0	1
Facultad de Ecología Marina	2	0	0	2
Facultad de Ingeniería	1	0	0	1
Facultad de Matemáticas - Acapulco	6	0	0	6
Facultad de Matemáticas - Chilpancingo	8	0	0	8
II. Biología y Química	8	2	1	11
Escuela Superior de Desarrollo Sustentable	2	1	1	4
Facultad de Ciencias Químico Biológicas	5	1	0	6
Facultad de Enfermería Núm. 2	1	0	0	1
III. Medicina y Ciencias de la Salud	32	3	2	37
Centro de Investigación de Enfermedades Tropicales	4	0	0	4
Escuela Superior de Ciencias Naturales	1	0	0	1
Escuela Superior de Odontología	1	0	0	1
Facultad de Ciencias Agropecuarias y Ambientales	1	0	0	1
Facultad de Ciencias Químico Biológicas	24	3	2	29
Facultad de Medicina	1	0	0	1
IV. Humanidades y Ciencias de la Conducta	16	1	0	17
Centro de Gestión del Desarrollo	0	1	0	1
Escuela Superior de Gobierno y Gestión Pública	2	0	0	2
Facultad de Arquitectura y Urbanismo	3	0	0	3
Facultad de Filosofía y Letras	2	0	0	2
Facultad de Matemáticas - Acapulco	3	0	0	3
Facultad de Matemáticas - Chilpancingo	6	0	0	6
V. Ciencias Sociales	22	5	0	27
Centro de Ciencias del Desarrollo Regional	2	1	0	3
Centro de Gestión del Desarrollo	2	0	0	2
Centro de Investigación y Posgrado en Estudios Socioterritoriales Acapulco	5	0	0	5
Centro de Investigación y Posgrado en Estudios Socioterritoriales - Chilpancingo	1	1	0	2
Escuela Superior de Economía-Acapulco	1	0	0	1
Escuela Superior de Gobierno y Gestión Pública	1	0	0	1
Facultad de Ciencias Químico Biológicas	1	0	0	1
Facultad de Derecho Chilpancingo	1	0	0	1
Facultad de Turismo	3	0	0	3
Instituto Internacional de Estudios Políticos Avanzados "Ignacio Manuel Altamirano"	5	3	0	8
VI. Biotecnología y Ciencias Agropecuarias	26	3	0	29
Centro de Estudios de Posgrado e Investigación	0	1	0	1
Centro Regional Campus Cruz Grande (Costa Chica)	1	0	0	1
Escuela Superior de Ciencias de la Tierra	0	1	0	1
Escuela Superior de Ciencias y Tecnologías de la Información	1	0	0	1
Escuela superior de Medicina Veterinaria y Zootecnia	4	0	0	4
Facultad de Ciencias Agropecuarias y Ambientales	5	0	0	5
Facultad de Ciencias Químico Biológicas	5	0	0	5
Facultad de Ecología Marina	1	1	0	2
Facultad de Medicina Veterinaria y Zootecnia 2	9	0	0	9
VII. Ingenierías	6	0	0	6
Escuela Superior de Ciencias y Tecnologías de la Información	1	0	0	1
Facultad de Ciencias Agropecuarias y Ambientales	1	0	0	1
Facultad de Ingeniería	4	0	0	4
Total:	130	16	4	150

Fuente: Dirección General de Posgrado e Investigación - Dirección de Investigación - Departamento de Fortalecimiento de la Ciencia, Tecnología e Innovación. UAGro

Proyectos financiados y presupuesto asignado
por fuente financiadora 2019

Unidad académica o dependencia beneficiada	Fuente financiadora / Fondo o programa	Tipo de Proyecto	Proyectos	Presupuesto asignado
Dirección General de Posgrado e Investigación	CONACYT/Programa de Apoyos para las Actividades Científicas, Tecnológicas y de Innovación	Fomento y fortalecimiento a las vocaciones científicas	1	200,000
	CONACYT/Programa de Fortalecimiento Académico para Mujeres Indígenas	Fomento para la incorporación de mujeres Indígenas a posgrados para el desarrollo regional	1	7,314,800
	CONACYT/Programa de Incorporación de Estudiantes con Discapacidad a Posgrados Nacionales	Fomento, formación y consolidación de capital humano	1	313,000
Facultad de Ciencias Químico Biológicas	CONACYT/Ciencia Básica	Investigación	3	4,962,100
	CONACYT/SSA		1	2,000,000
Facultad de Matemáticas Acapulco	CONACYT/Programa de Apoyos para las Actividades Científicas, Tecnológicas y de Innovación	Fomento de apropiación social del conocimiento de las humanidades, ciencia y tecnologías	1	146,411
Facultad de Matemáticas Chilpancingo	CONACYT/Ciencia Básica	Investigación	1	1,217,708
Facultad de Medicina	Instituto Nacional del Emprendedor (INADEM) - BEMIRA	Vinculación	1	160,000
Instituto de Investigación Científica - Área Ciencias Naturales	CONACYT/Fondo Institucional de Fomento Regional para el Desarrollo Científico, Tecnológico y de Innovación FORDECYT/ Proyecto Estratégico Regional	Creación, difusión, divulgación y transferencia del conocimiento	1	1,732,860
Instituto Internacional de Estudios Políticos Avanzados "Ignacio Manuel Altamirano"	Apoyos para Adquisición y Mantenimiento de Infraestructura en Instituciones y Laboratorios de Investigación Especializada	Infraestructura Científica	1	1,000,000
	Instituto Electoral y de Participación Ciudadana del Estado de Guerrero IEPC	Investigación	1	280,000
TOTAL			13	19,326,879

Fuente: Dirección General de Posgrado e Investigación - Dirección de Investigación - Departamento de Fortalecimiento de la Ciencia, Tecnología e Innovación. UAGro

Grado de consolidación de Cuerpos Académicos por DES - 2019

Dependencia de educación superior	Cuerpos académicos			Total
	Consolidado	En consolidación	En formación	
DES: Área de Ingeniería – Chilpancingo	1	2	1	4
DES: Ciencias Administrativas, Contables y Turísticas	3	8	0	11
DES: Ciencias Agropecuarias	3	2	1	6
DES: Ciencias de la Salud	2	4	7	13
DES: Ciencias del Desarrollo Regional	3	0	1	4
DES: Ciencias Naturales	2	0	3	5
DES: Ciencias Químicas Biológicas y Biomédicas	4	3	0	7
DES: Ciencias Sociales y Humanidades	4	8	3	15
DES: Ciencias Sociales y Políticas	3	2	2	7
DES: Enfermería	1	1	2	4
DES: Escuela Superior de Arquitectura y Urbanismo - Chilpancingo	2	1	0	3
DES: Facultad de Derecho	0	1	0	1
DES: Matemáticas	5	5	1	11
Total	33	37	21	91

Fuente: Dirección General de Planeación y Evaluación Institucional - Dirección de Evaluación y Acreditación - Departamento de Capacidad Académica.

Cuerpos Académicos (CA), Líneas de Generación y Aplicación del Conocimiento (LGAC) por grado de consolidación 2019

Dependencia de educación superior	Cuerpos académicos	Integrantes	Líneas de generación y aplicación del conocimiento
Grado: consolidado			
DES: Área de Ingeniería – Chilpancingo	1	6	2
DES: Ciencias Administrativas, Contables y Turísticas	3	16	5
DES: Ciencias Agropecuarias	3	11	3
DES: Ciencias de la Salud	2	10	3
DES: Ciencias del Desarrollo Regional	3	17	4
DES: Ciencias Naturales	2	6	2
DES: Ciencias Químicas Biológicas y Biomédicas	4	21	5
DES: Ciencias Sociales y Humanidades	4	19	5
DES: Ciencias Sociales y Políticas	3	16	5
DES: Enfermería	1	4	1
DES: Escuela Superior de Arquitectura y Urbanismo - Chilpancingo	2	7	2
DES: Facultad de Derecho	0	0	0
DES: Matemáticas	5	27	8
	33	160	45
Grado: en consolidación			
DES: Área de Ingeniería – Chilpancingo	2	8	2
DES: Ciencias Administrativas, Contables y Turísticas	8	36	8
DES: Ciencias Agropecuarias	2	11	3
DES: Ciencias de la Salud	4	19	7
DES: Ciencias del Desarrollo Regional	0	0	0
DES: Ciencias Naturales	0	0	0
DES: Ciencias Químicas Biológicas y Biomédicas	3	9	4
DES: Ciencias Sociales y Humanidades	8	36	11
DES: Ciencias Sociales y Políticas	2	8	3
DES: Enfermería	1	6	2
DES: Escuela Superior de Arquitectura y Urbanismo - Chilpancingo	1	3	1
DES: Facultad de Derecho	1	6	1
DES: Matemáticas	5	24	7
	37	166	49
Grado: en formación			
DES: Área de Ingeniería – Chilpancingo	1	3	1
DES: Ciencias Administrativas, Contables y Turísticas	0	0	0
DES: Ciencias Agropecuarias	1	3	1
DES: Ciencias de la Salud	7	26	11
DES: Ciencias del Desarrollo Regional	1	3	1
DES: Ciencias Naturales	3	11	3
DES: Ciencias Químicas Biológicas y Biomédicas	0	0	0
DES: Ciencias Sociales y Humanidades	3	10	5
DES: Ciencias Sociales y Políticas	2	10	3
DES: Enfermería	2	10	3
DES: Escuela Superior de Arquitectura y Urbanismo - Chilpancingo	0	0	0
DES: Facultad de Derecho	0	0	0
DES: Matemáticas	1	8	2
	21	84	30
Total	91	410	124

Fuente: Dirección General de Planeación y Evaluación Institucional - Dirección de Evaluación y Acreditación - Departamento de Capacidad Académica.

Dependencias de Educación Superior (DES), Cuerpos Académicos (CA) y Líneas de Generación y Aplicación del Conocimiento (LGAC) 2019

Grado: Consolidado

Dependencia de educación superior	Cuerpo académico	Inte-grantes	Líneas de generación y aplicación del conocimiento
DES: Área de Ingeniería – Chilpancingo	Riesgos naturales y geotecnología	6	- Identificación estructural, evaluación sísmica y microzonificación - Riesgos y geotecnología
DES: Ciencias Administrativas, Contables y Turísticas	Comportamiento competitividad y sustentabilidad organizacional	7	- Competitividad, innovación y sustentabilidad - Desarrollo y comportamiento organizacional de las instituciones y organizaciones en México
	Desarrollo empresarial	6	- Análisis de las empresas y organizaciones en el entorno regional y nacional
	Migración y desarrollo sostenible	3	- Migración, pobreza y desarrollo - Teoría sobre las crisis y gestión del desarrollo turístico
DES: Ciencias Agropecuarias	Forrajes, nutrición y salud animal	3	- Forrajes, nutrición y salud de rumiantes en el trópico
	Producción integral de alimentos	4	- Alimentos y productos naturales
	Producción y sustentabilidad animal.	4	- Alimento, nutrición y sustentabilidad animal
DES: Ciencias de la Salud	Biodiversidad y desarrollo sostenible	5	- Estudios sistematizados de la biodiversidad, sistemas agroforestales y problemática ambiental territorial
	Planificación y medición de impacto en salud	5	- Planificación en salud basada en evidencia - Salud de grupos vulnerables
DES: Ciencias del Desarrollo Regional	Ambiente y desarrollo regional	7	- Gestión y manejo de los recursos naturales para un desarrollo regional sustentable
	Innovación educativa y sustentabilidad	4	- Innovación educativa y educación para la sustentabilidad
	Procesos poblacionales y organizacionales en el desarrollo regional	6	- Identidades organizaciones productivas y procesos migratorios en el desarrollo regional - Organizaciones y heterogeneidad social para el desarrollo regional
DES: Ciencias Naturales	Ecología acuática	3	- Ecología de poblaciones y de comunidades de organismos acuáticos
	Recursos naturales marinos y costeros	3	- Evaluación, conservación, manejo y gestión de recursos naturales, acuícolas y pesqueros
DES: Ciencias Químicas Biológicas y Biomédicas	Agentes infecciosos y cáncer	4	- Biología molecular de agentes infecciosos y su papel en cáncer
	Biomedicina molecular	6	- Biología molecular del cáncer, enfermedades infecciosas y degenerativas
	Ciencias biomédicas y de la salud	5	- Salud, microbiología y contaminantes ambientales
	Enfermedades crónico degenerativas e infecciosas	6	- Factores genéticos y ambientales asociados a diabetes, obesidad y enfermedad cardiovascular - Mecanismos moleculares de la interacción huésped – parásito
DES: Ciencias Sociales y Humanidades	Diversidad cultural y estudios de género	7	- Diversidad cultural y estudios sociopolíticos - Identidad, espacio género
	Modelos de evaluación en educación media superior y superior.	4	- Evaluación en educación media superior y superior
	Problemas sociales y humanos	5	- Estudios críticos inter y multidisciplinares de México, América Latina y el Caribe
	Procesos socioterritoriales	3	- Dinámicas culturales y socioterritoriales
DES: Ciencias Sociales y Políticas	Derecho, justicia y desarrollo sustentable	7	- Derecho, desarrollo territorial sustentable y población - La justicia en los ámbitos del derecho constitucional punitivo y municipal
	Desarrollo económico alternativo	5	- Educación, bienestar, ambiente y desarrollo económico
	Desarrollo regional	4	- Políticas públicas, educación y actores sociales. - Procesos de integración y desarrollo regional

Dependencias de Educación Superior (DES), Cuerpos Académicos (CA) y Líneas de Generación y Aplicación del Conocimiento (LGAC) 2019 (Continuación)

Grado: Consolidado

Dependencia de educación superior	Cuerpo académico	Inte-grantes	Líneas de generación y aplicación del conocimiento
DES: Enfermería	Enfermería y salud reproductiva	4	- Intervención de enfermería en la salud reproductiva
DES: Escuela Superior de Arquitectura y Urbanismo-Chilpancingo	Arquitectura, ciudad y turismo	3	- Arquitectura, ciudades y turismo
	Gestión del espacio urbano, territorio y vivienda	4	- Vivienda, espacio urbano y territorio
DES: Matemáticas	Ecuaciones diferenciales e inversión estadística	4	- Ecuaciones diferenciales y sus aplicaciones - Problemas inversos Bayesianos
	Educación matemática	8	- Didáctica de la matemática
	Matemática aplicada	6	- Estadística aplicada y educación
	Matemática educativa	5	- Construcción social y desarrollo del conocimiento matemático - Las prácticas sociales y la construcción social del pensamiento
	Modelación Estadística y Matemática	4	- Ecuaciones diferenciales y sus aplicaciones - Modelación estadística y sus aplicaciones
12 DES	33 C.A.	160	45 L.G.A.C.

Grado: En consolidación

Dependencia de educación superior	Cuerpo académico	Inte-grantes	Líneas de generación y aplicación del conocimiento
DES: Área de Ingeniería – Chilpancingo	Desarrollo tecnológico aplicado	5	- Inteligencia artificial y TICs
	Innovación en el desarrollo de software	3	- Arquitecturas heterogéneas, visión artificial y software basado en modelos
DES: Ciencias Administrativas, Contables y Turísticas	Círculo lingüístico y educativo	6	- Contexto educativo y turístico: tendencias, estructura y gestión
	Desarrollo sustentable	5	- Calidad y sustentabilidad en turismo
	Gestión, desarrollo, aspectos tributarios y financieros de las empresas	4	- Análisis del sistema tributario en la gestión, desarrollo y aspectos financieros en las empresas
	Innovación en la gestión del desarrollo turístico	4	- Sociedad, desarrollo, movilidad e innovación para la gestión sustentable del turismo
	Innovación y competitividad en la gestión turística	3	- Innovación en marketing y desarrollo turístico competitivo
	Innovación y educación	5	- Organizaciones educativas: estructura innovación y actualización. Análisis de los procesos de formación de recursos humanos
	La responsabilidad social en los sistemas administrativos, financieros y tributarios	5	- Procesos de gestión y responsabilidad social en la formación de recursos humanos para las organizaciones
DES: Ciencias Agropecuarias	Turismo, sociedad, medio ambiente y desarrollo sustentable	4	- Turismo, sociedad y sustentabilidad
	Producción sustentable de rumiantes en el trópico	5	- Producción sustentable de rumiantes en el trópico
	Sistemas de producción agropecuaria	6	- Manejo integral de agroecosistemas - Manejo y conservación de los recursos naturales
DES: Ciencias de la Salud	Enfermedades crónicas	5	- Medicina traslacional en el estudio de las enfermedades crónico-infecciosas e innovación educativa
	Epidemiología y análisis clínico	5	- Estudio epidemiológico y clínico de enfermedades en el estado de Guerrero - Metodología en análisis clínicos: Verificación y validación de métodos
	Epidemiología y contaminantes ambientales	5	- Contaminantes ambientales y sus efectos en la salud humana - Epidemiología de la osteoporosis y factores asociados. - Epidemiología de las enfermedades en el hombre: osteoporosis y estrés
	Inmunotoxigenómica	4	- Genómica y proteómica de las enfermedades

Dependencias de Educación Superior (DES), Cuerpos Académicos (CA) y Líneas de Generación y Aplicación del Conocimiento (LGAC) 2019 (Continuación)

Grado: En consolidación

Dependencia de educación superior	Cuerpo académico	Inte-grantes	Líneas de generación y aplicación del conocimiento
DES: Ciencias Químicas Biológicas y Biomédicas	Biociencias de la salud	3	- Aspectos bioquímicos y moleculares de las enfermedades humanas y factores que la originan
	Relación parásito-hospedero y patología humana	3	- Análisis molecular de la enfermedad infecciosa - Análisis molecular de patologías humanas
	Salud, ambiente y prevención	3	- Agentes que impactan la salud, ambiente y prevención
DES: Ciencias Sociales y Humanidades	Comunicación, género y participación social	5	- Innovación de los procesos comunicativos y de género
	Comunicación, mercadotecnia y relaciones públicas	5	- Análisis de la comunicación - Mercadotecnia y relaciones públicas
	Cultura política y conflictos sociales	4	- Democracia y conflictos sociales
	Educación y sociedad	3	- Gestión de procesos en educación media superior y superior
	Estudio, significación y uso del discurso	5	- Estudios literarios y análisis de los discursos sociales y culturales
	Estudios literarios, filosóficos y culturales	6	- Análisis de obras literarias y culturales latinoamericanas: creación y memoria - Conocimientos históricos y filosóficos sustentables
	Filosofía, letras y sociedad	3	- Ética y humanismo
DES: Ciencias Sociales y Políticas	Procesos globales y antropología del sur	5	- Cultura, memoria histórica e identidad - Relaciones de poder, territorio y sustentabilidad
	Educación y sustentabilidad	3	- Educación para el desarrollo sostenible
DES: Enfermería	Instituciones, democracia y cambio político	5	- Instituciones políticas y formas de gobierno - Violencia, ciudadanía y movimientos sociales
	Grupos vulnerables y calidad de vida	6	- Evaluación de riesgos en grupos vulnerables - Formación y gestión de recursos humanos en salud
DES: Escuela Superior de Arquitectura y Urbanismo - Chilpancingo	Arquitectura, arte y conservación del patrimonio	3	- Conservación del patrimonio cultural tangible e intangible en zonas y sitios patrimoniales
DES: Facultad de Derecho	Sistemas de justicia en México	6	- Estudio y análisis de los sistemas de justicia en México
DES: Matemáticas	Desarrollo profesional del docente de matemáticas e innovación educativa	4	- Desarrollo profesional del docente de matemáticas desde la construcción social del conocimiento, el dominio afectivo y la innovación educativa
	Epistemología y didáctica de la matemática	8	- Fundamentos y procesos matemáticos de construcción y validación de conocimientos en contextos escolares - Metodologías y tecnologías de la enseñanza de las matemáticas
	Estadística aplicada	4	- Análisis de datos - Didáctica de la probabilidad y estadística
	Geometría diferencial y métodos de la física matemática	3	- Teoría algebraica, analítica y geométrica aplicada a la resolución de ecuaciones diferenciales
	TICs en salud y educación	5	- Aplicación de las tecnologías de la información y la comunicación a la salud y la educación
11 DES	37 C.A.	166	49 L.G.A.C.

Dependencias de Educación Superior (DES), Cuerpos Académicos (CA) y Líneas de Generación y Aplicación del Conocimiento (LGAC) 2019 (Continuación)

Grado: En formación

Dependencia de educación superior	Cuerpo académico	Inte-grantes	Líneas de generación y aplicación del conocimiento
DES: Área de Ingeniería – Chilpancingo	Tecnologías de la información y comunicaciones	3	- Sistemas de información, tecnologías de comunicaciones e informática educativa
DES: Ciencias Agropecuarias	Fisiología y producción animal	3	- Etología, bienestar y la reproducción animal, productividad y formas alternativas de ganadería
DES: Ciencias de la Salud	Atención primaria de la salud, educación y desarrollo	3	- Primer nivel de salud con educación integral para el desarrollo humano sostenible
	Biología oral	6	- Investigación clínica, educativa y calidad de la atención médica y de estomatología - Patología oral, periodontal y enfermedades crónicas no transmisibles
	Biomedicina traslacional	3	- Biotecnología aplicada - Investigación clínica
	Educación para el ambiente y la biotecnología	3	- Educación para la reorientación y articulación de la biotecnología en problemas ambientales
	Epidemiología aplicada	3	- Género y salud - Salud y medio ambiente
	Investigación clínica y educativa	3	- Enfermedades en el sistema estomagnático e investigación clínica y educativa
DES: Ciencias del Desarrollo Regional	Investigaciones odontológicas	5	- Biomarcadores salivales - Rehabilitación bucal
	Sociedad y medio ambiente para el desarrollo sustentable	3	- Dinámica social y gestión del medio ambiente para el desarrollo sustentable
DES: Ciencias Naturales	Ambiente sustentable	3	- Sustentabilidad ambiental
	Ciencias ambientales	4	- Medio ambiente y recursos naturales: diagnóstico, planeación, gestión sustentabilidad
	Geología y ambiente	4	- Geología, medio ambiente y paleobiología de la conservación
DES: Ciencias Sociales y Humanidades	Ciudadanía, participación política y globalización	3	- Democracia, movimientos sociales y ciudadanía - Globalización y sociedad de la información
	Geografía y desarrollo territorial sostenible	3	- Desarrollo territorial sostenible
	Responsabilidad social y gestión en las organizaciones	4	- Diagnostico e impacto de la responsabilidad social organizacional - Gestión de las organizaciones
DES: Ciencias Sociales y Políticas	Educación para la sustentabilidad	3	- Derechos humanos, educación y desarrollo sustentable
	Psicología y salud	7	- Educación para la salud - Estilo de vida saludable
DES: Enfermería	Salud comunitaria	7	- Condiciones de salud en grupos vulnerables - Proceso enfermero en atención comunitaria
	Salud y cuidado de enfermería en condiciones vulnerables	3	- Promoción de la salud y cuidado de enfermería en poblaciones vulnerables
DES: Matemáticas	Métodos cuantitativos aplicados	8	- Análisis de datos y tecnología educativa - Optimización de la producción agropecuaria y agroalimentaria con el uso de energías renovables
9 DES	21 C.A.	84	30 L.G.A.C.

Fuente: Dirección General de Planeación y Evaluación Institucional- Dirección de Evaluación y Acreditación - Departamento de Capacidad Académica.

Profesores de tiempo completo (PTC) por Dependencias de educación superior, pertenencia al SNI y con perfil deseable

Dependencias de educación superior	Profesores de tiempo completo (PTC)		
	Total DES	SNI	con perfil
DES: Área de Ingeniería – Chilpancingo	54	4	27
DES: Ciencias Administrativas, Contables y Turísticas	98	2	51
DES: Ciencias Agropecuarias	64	16	33
DES: Ciencias de la Salud	102	4	57
DES: Ciencias del Desarrollo Regional	22	3	22
DES: Ciencias Naturales	59	7	29
DES: Ciencias Químicas Biológicas y Biomédicas	74	27	47
DES: Ciencias Sociales y Humanidades	123	6	65
DES: Ciencias Sociales y Políticas	96	6	40
DES: Enfermería	85	1	36
DES: Escuela Superior de Arquitectura y Urbanismo - Chilpancingo	34	2	14
DES: Facultad de Derecho	38	1	12
DES: Matemáticas	79	19	49
Sin DES	0	0	0
Total	928	98	482

Profesores de tiempo completo (PTC) por grado de estudios y Dependencias de educación superior

Dependencias de educación superior	Grado de estudios profesores de tiempo completo (PTC)				
	Licenciatura	Especialidad	Maestría	Doctorado	Total
DES: Área de Ingeniería – Chilpancingo	10	0	22	22	54
DES: Ciencias Administrativas, Contables y Turísticas	7	0	42	49	98
DES: Ciencias Agropecuarias	7	1	19	37	64
DES: Ciencias de la Salud	8	12	37	45	102
DES: Ciencias del Desarrollo Regional	0	0	1	21	22
DES: Ciencias Naturales	8	0	20	31	59
DES: Ciencias Químicas Biológicas y Biomédicas	6	0	13	55	74
DES: Ciencias Sociales y Humanidades	13	1	53	56	123
DES: Ciencias Sociales y Políticas	12	0	32	52	96
DES: Enfermería	15	4	45	21	85
DES: Escuela Superior de Arquitectura y Urbanismo - Chilpancingo	4	0	15	15	34
DES: Facultad de Derecho	9	0	18	11	38
DES: Matemáticas	2	0	28	49	79
Sin DES	0	0	0	0	0
Sin Dato	0	0	0	0	0
Total	101	18	345	464	928

Fuente: Dirección General de Planeación y Evaluación Institucional - Dirección de Evaluación y Acreditación - Departamento de Capacidad Académica.



UAGro

**Centros de Lenguas
Extranjeras**

Matrícula escolar cursos de inglés por modalidad y sexo

Centro de Lenguas Extranjeras	Cursos de Inglés 2019								Total			
	Grupos	Conversacional			Grupos	Comprensión de lectura			Grupos	Matrícula		
		Hombres	Mujeres	Total		Hombres	Mujeres	Total		Hombres	Mujeres	Total
Acapulco	209	2,087	2,830	4,917	0	0	0	0	209	2,087	2,830	4,917
Enero - Marzo	62	747	1,026	1,773	0	0	0	0	62	747	1,026	1,773
Abril - Junio	64	716	884	1,600	0	0	0	0	64	716	884	1,600
Sept. - Nov.	83	624	920	1,544	0	0	0	0	83	624	920	1,544
Chilpancingo	110	744	1,162	1,906	6	21	55	76	116	765	1,217	1,982
Enero - Marzo	38	263	413	676	3	13	23	36	41	276	436	712
Abril - Junio	35	204	320	524	2	4	25	29	37	208	345	553
Sept. - Nov.	37	277	429	706	1	4	7	11	38	281	436	717
Iguala	129	1,094	1,379	2,473	0	0	0	0	129	1,094	1,379	2,473
Enero - Marzo	41	370	453	823	0	0	0	0	41	370	453	823
Abril - Junio	43	358	442	800	0	0	0	0	43	358	442	800
Sept. - Nov.	45	366	484	850	0	0	0	0	45	366	484	850
Total	448	3,925	5,371	9,296	6	21	55	76	454	3,946	5,426	9,372

Fuente: Centro de Lenguas Extranjeras Acapulco, Centro de Lenguas Extranjeras Chilpancingo y Centro de Lenguas Extranjeras Iguala.

Matrícula escolar cursos de francés por sexo

Centro de Lenguas Extranjeras	Cursos de Francés 2019			
	Grupos	Conversacional		
		Hombres	Mujeres	Total
Acapulco	11	71	114	185
Enero - Marzo	4	25	29	54
Abril - Junio	2	12	18	30
Septiembre - Noviembre	5	34	67	101
Chilpancingo	1	5	15	20
Enero - Marzo	0	0	0	0
Abril - Junio	0	0	0	0
Septiembre - Noviembre	1	5	15	20
Total	12	76	129	205

Fuente: Centro de Lenguas Extranjeras Acapulco y Centro de Lenguas Extranjeras Chilpancingo.

Personal académico, directivo y administrativo

Tipo de personal	CELEEX – Acapulco			CELEEX – Chilpancingo			CELEEX – Iguala		
	Hombres	Mujeres	Total	Hombres	Mujeres	Total	Hombres	Mujeres	Total
Académico	0	0	0	10	2	12	3	7	10
Directivo	1	0	1	1	0	1	0	1	1
Administrativo	0	0	0	2	1	3	1	1	2
Intendencia y mantenimiento	1	1	2	2	1	3	2	1	3
Total	2	1	3	15	4	19	6	10	16

Fuente: Centro de Lenguas Extranjeras Acapulco, Centro de Lenguas Extranjeras Chilpancingo y Centro de Lenguas Extranjeras Iguala.



UAGro 

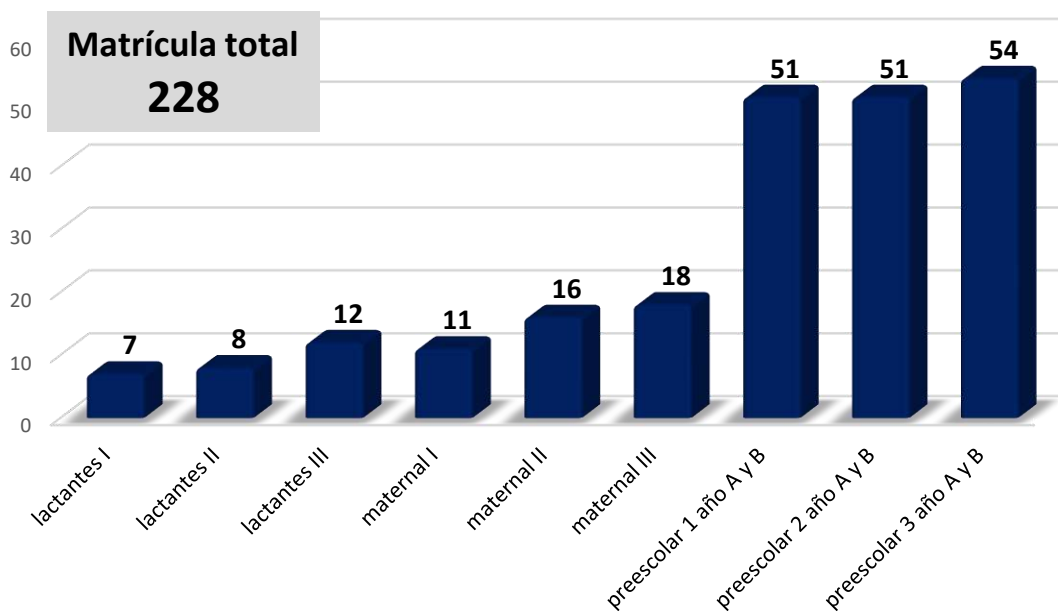
**Estancia Infantil
Chilpancingo**

Población infantil por tipo de grupo y sexo

Tipo de grupo	Número de grupos	Sexo		Total
		Hombres	Mujeres	
lactantes I	1	3	4	7
lactantes II	1	4	4	8
lactantes III	1	5	7	12
maternal I	1	8	3	11
maternal II	1	8	8	16
maternal III	1	8	10	18
preescolar 1 año "A" y "B"	2	29	22	51
preescolar 2 año "A" y "B"	2	24	27	51
preescolar 3 año "A" y "B"	2	33	21	54
Total	12	122	106	228

Fuente: Dirección General de Extensión Universitaria – Dirección de Servicios Universitarios- Estancia infantil – Chilpancingo. UAGro

**Matrícula de la estancia infantil
(por tipo de grupo)**



Personal académico por tiempo de dedicación y sexo

Tiempo de dedicación	Personal académico		
	Hombres	Mujeres	Total
Tiempo Completo	2	6	8
Medio Tiempo	0	1	1
Por horas	1	3	4
Auxiliar académico	0	2	2
Total	3	12	15

Personal académico por rango de antigüedad

Tipo de Personal	Rango de Antigüedad (Años)						Total
	0 a 3	4 a 7	8 a 11	12 a 15	16 a 19	20 o más	
Académico	3	3	3	0	3	3	15
Total	3	3	3	0	3	3	15

Personal administrativo y de intendencia por tipo y sexo

Personal administrativo y de intendencia									Personal directivo			Total		
Administrativo			Intendencia			Total			Hombres	Mujeres	Total	Hombres	Mujeres	Total
Hombres	Mujeres	Total	Hombres	Mujeres	Total	Hombres	Mujeres	Total						
1	27	28	9	7	16	10	34	44	1	3	4	11	37	48
1	27	28	9	7	16	10	34	44	1	3	4	11	37	48

Fuente: Dirección General de Extensión Universitaria – Dirección de Servicios Universitarios - Estancia infantil – Chilpancingo. UAGro



UAGro

**Laboratorio de Análisis
Clínico Chilpancingo**

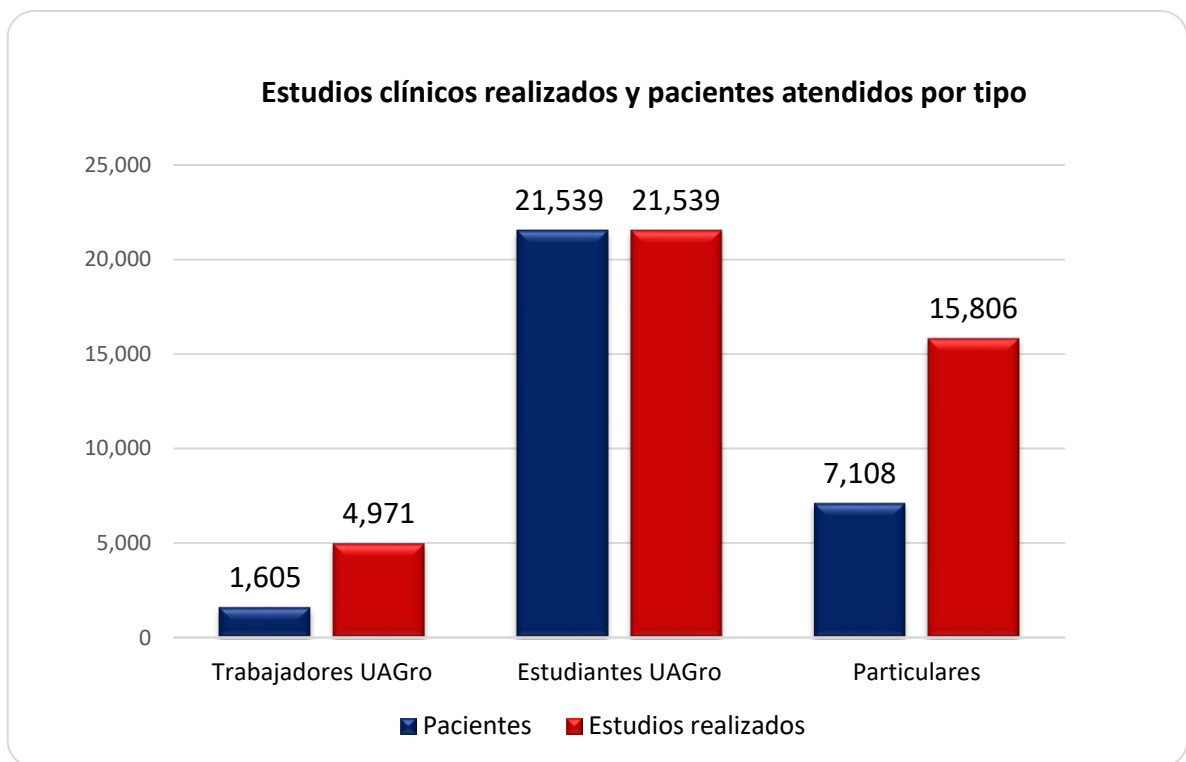


Número de usuarios y servicios realizados por tipo de paciente

Enero – diciembre 2019

Tipo de paciente	Pacientes	%	Estudios realizados	%
Trabajadores UAGro	1,605	5.3	4,971	11.7
Estudiantes UAGro	21,539	71.2	21,539	50.9
Particulares	7,108	23.5	15,806	37.4
Total:	30,252	100.0	42,316	100.0

Fuente: Dirección General de Extensión Universitaria – Dirección de Servicios Universitarios - Laboratorio – Chilpancingo. UAGro



Servicios clínicos realizados por tipo de paciente

Tipo de servicio	Trabajadores UAGro		Estudiantes UAGro		Particulares		Total		
	Hombres	Mujeres	Hombres	Mujeres	Hombres	Mujeres	Hombres	Mujeres	Total
Hematología	586	1,001	9,453	12,086	2,056	3,241	12,095	16,328	28,423
Biometría hemática	474	783	9,453	12,086	1,150	2,164	11,077	15,033	26,110
Grupo sanguíneo y factor RH	49	69	0	0	680	681	729	750	1,479
Velocidad de sedimentación globular	4	11	0	0	8	33	12	44	56
Tiempo de protrombina	19	55	0	0	111	158	130	213	343
Tiempo parcial de tromboplastina	19	55	0	0	65	144	84	199	283
Tiempo de sangrado	8	12	0	0	16	24	24	36	60
Tiempo de coagulación	8	14	0	0	18	30	26	44	70
Eosinófilo en moco nasal	5	2	0	0	8	7	13	9	22
Química Clínica	709	1,043	0	0	2,057	3,246	2,766	4,289	7,055
Química sanguínea de 3 elementos	7	11	0	0	125	170	132	181	313
Química sanguínea de 4 elementos	22	26	0	0	50	100	72	126	198
Química sanguínea de 6 elementos	468	680	0	0	680	1,289	1,148	1,969	3,117
Glucosa	42	30	0	0	345	483	387	513	900
Urea	2	3	0	0	13	54	15	57	72
Creatinina	4	3	0	0	19	36	23	39	62
Ácido úrico	3	8	0	0	44	21	47	29	76
Colesterol	7	14	0	0	74	91	81	105	186
Triglicéridos	7	15	0	0	82	111	89	126	215
Lípidos totales	0	0	0	0	0	3	0	3	3
Lipoproteínas de alta densidad HDL	6	11	0	0	89	137	95	148	243
Lipoproteínas de baja densidad LDL	6	11	0	0	88	136	94	147	241
Bilirrubinas	41	71	0	0	75	99	116	170	286
Transaminasa G. pirúvica TGP	41	72	0	0	93	122	134	194	328
Transaminasa G. oxalacética TGO	41	72	0	0	92	118	133	190	323
Glucosa Pospandrial	0	1	0	0	0	1	0	2	2
Curva de tolerancia a la glucosa	0	0	0	0	0	2	0	2	2
Hemoglobina glicosilada	12	15	0	0	188	273	200	288	488
Inmunología	163	373	0	0	458	1,930	621	2,303	2,924
VDRL	5	22	0	0	70	158	75	180	255
VIH	2	4	0	0	90	138	92	142	234
Reacciones febriles	95	164	0	0	222	465	317	629	946
Prueba de embarazo	0	55	0	0	0	912	0	967	967
Factor reumatoide	14	43	0	0	27	113	41	156	197
Antiestreptolisina	10	35	0	0	17	56	27	91	118
Proteína C. reactiva	19	40	0	0	23	82	42	122	164
Preñupciales	0	8	0	0	3	4	3	12	15
Helicobacter pylori (semicuantitativo)	4	1	0	0	1	2	5	3	8
Antígeno prostático	14	0	0	0	4	0	18	0	18
Rotavirus	0	1	0	0	1	0	1	1	2
Uroanálisis	325	463	0	0	663	1,189	988	1,652	2,640
Examen general de orina	319	457	0	0	630	1,177	949	1,634	2,583
Depuración de creatinina de 24 hrs.	5	6	0	0	3	8	8	14	22
Antidoping de 3	1	0	0	0	18	3	19	3	22
Antidoping de 5	0	0	0	0	12	1	12	1	13
Parasitología	61	74	0	0	200	314	261	388	649
Análisis coproparasitoscópico X 1	10	17	0	0	73	139	83	156	239
Análisis coproparasitoscópico X 3	42	53	0	0	92	136	134	189	323
Perfil coprológico	6	3	0	0	16	19	22	22	44
Amiba en fresco	2	1	0	0	10	11	12	12	24
Sangre oculta en heces	0	0	0	0	1	1	1	1	2
Azúcares reductores	0	0	0	0	1	1	1	1	2
Citología en moco fecal	1	0	0	0	7	7	8	7	15
Bacteriología	74	99	0	0	166	286	240	385	625
Exudado faríngeo	52	71	0	0	113	150	165	221	386
Urocultivo	18	21	0	0	15	67	33	88	121
Coprocultivo	0	2	0	0	8	9	8	11	19
Cultivo de exudado uretral/vaginal	1	4	0	0	2	19	3	23	26
Cultivo de exudado ótico, nasal, ocular	1	0	0	0	0	1	1	1	2
Cultivo de lesión o herida	0	0	0	0	0	1	0	1	1
Baciloscopia X 1	1	1	0	0	24	34	25	35	60
Baciloscopia X 3	1	0	0	0	4	5	5	5	10
Total	1,918	3,053	9,453	12,086	5,600	10,206	16,971	25,345	42,316

Fuente: Dirección General de Extensión Universitaria – Dirección de Servicios Universitarios - Laboratorio – Chilpancingo. UAGro



UAGro 

**Deportes y Recreación
Chilpancingo**

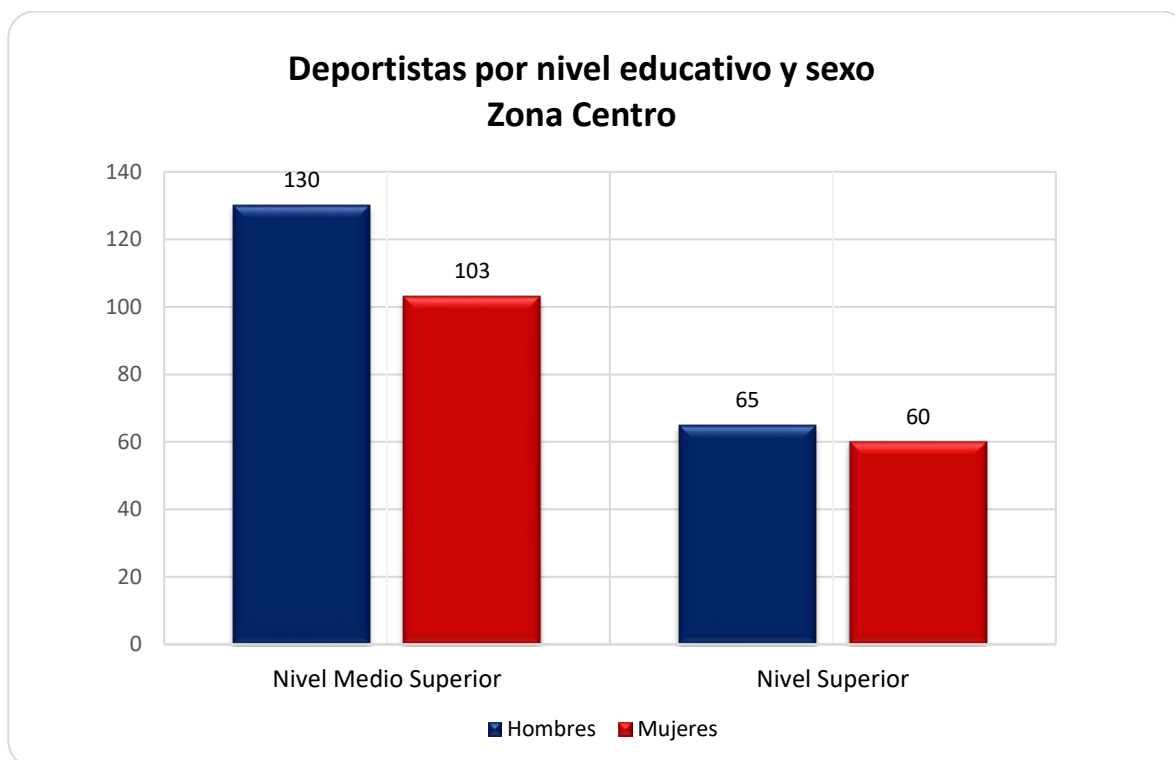


Deportistas por disciplina, nivel educativo y sexo

Zona: Centro

Disciplina	Nivel Medio Superior			Nivel Superior			Total		
	Hombres	Mujeres	Total	Hombres	Mujeres	Total	Hombres	Mujeres	Total
Ajedrez	4	4	8	4	4	8	8	8	16
Atletismo	4	5	9	3	3	6	7	8	15
Básquetbol	15	15	30	10	12	22	25	27	52
Fútbol Soccer	18	18	36	16	15	31	34	33	67
Fútbol Bardas	0	0	0	12	2	14	12	2	14
Handball	10	10	20	3	8	11	13	18	31
Karate-Do	2	1	3	3	3	6	5	4	9
Taekwondo	1	2	3	2	1	3	3	3	6
Voleibol	12	12	24	12	12	24	24	24	48
Sub total	66	67	133	65	60	125	131	127	258
Fútbol Soccer tercera división	28	0	28	0	0	0	28	0	28
Fútbol Soccer sub-15	18	18	36	0	0	0	18	18	36
Fútbol Soccer sub-16	18	18	36	0	0	0	18	18	36
Total	130	103	233	65	60	125	195	163	358

Fuente: Dirección General de Atención a Estudiantes y Gestión Escolar - Dirección de Servicios Estudiantiles – Departamento de Cultura Física y Recreación- Chilpancingo. UAGro



Eventos deportivos por nivel educativo

Zona: Centro

Disciplina	Nivel educativo		Total
	Medio Superior	Superior	
Ajedrez	Festival mundial de la juventud de ajedrez 2018, Tercer torneo de ajedrez - Lobos 2018, Primer torneo de ajedrez 2018, Torneo de ajedrez de la 23 Feria nacional del árbol y la esfera.	Tercer torneo de ajedrez - Lobos 2018, Primer torneo de ajedrez 2018, Torneo de ajedrez de la 23 Feria nacional del árbol y la esfera.	7
Atletismo	Carrera del día del estudiante universitario, Carrera del día internacional contra el cáncer de mama, Competencia selectiva inter-prepas CONADEMS, Carrera del día internacional del deporte universitario, Carrera corre, trota, camina 90 años policía federal, Primera carrera navideña, Día del agente municipal de tránsito, Décima carrera atlética por la Revolución Mexicana.	Competencia selectiva inter-facultades CONDDE, Medio maratón Acapulco, Carrera del día internacional del deporte universitario, Carrera corre, trota, camina 90 años policía federal, Primera carrera navideña, Día del agente municipal de tránsito, Décima carrera atlética por la Revolución Mexicana.	15
Básquetbol	Estatad copa Telmex, Eliminatoria regional Inter-prepas CONADEMS, Torneo popular universitario, Estatal de la federación mexicana de basquetbol, Campeonato nacional de clubes de basquetbol.	Etapad intramuros, Torneo selectivo universitario CONDDE, Torneo popular universitario.	8
Fútbol Soccer	Regional de CONADEMS	Copa Telmex, Torneo tigrada Chilapa, Liga premier, Intramuros, Torneo selectivo CONDDE, Torneo estatal de edad libre, Torneo de Mochitlan, Copa Chilapa, Torneo regional decembrino, Copa Tixtla.	11
Fútbol Bardas		Torneo de futbol rápido de empresas.	1
Handball	Estatad de la liga nacional de ascenso de primera división, Torneo regional CONADEMS, Torneo navideño.	Estatad de la liga nacional de ascenso de primera división, Torneo regional CONDDE, Torneo navideño.	6
Karate-Do	Olimpiada municipal, estatal, nacional, Abierto mexicano de karate, Internacional.	Olimpiada municipal, estatal CONDDE, nacional, Abierto mexicano de karate, XXIV Campeonato del mundo Madrid 2018, Training camp, Copa norteamericana los Cabos	13
Taekwondo		Intramuros CONDDE, Etapa estatal	2
Voleibol	Intramuros CONADEMS, Regional, Ligas	Intramuros CONDDE, Regional, Ligas	6
Sub total	30	39	69
Fútbol Soccer tercera división	Liga T.D.P		1
Fútbol Soccer sub-15	Liga nacional Scotiabank, Torneo Depcie, Tigrada Chilapa, Copa de fútbol cantera Coca México, Copa, Premier Acapulco.		6
Fútbol Soccer sub-16	Liga nacional Scotiabank, Torneo Depcie, Tigrada Chilapa, Copa de fútbol cantera Coca México.		4
Total	41	39	80

COORDINACIÓN GENERAL

Dr. Víctor Manuel Abarca Ramírez

Director General de Planeación y Evaluación Institucional

M.C. Juan Toledo López

Director de Fortalecimiento y Desarrollo Institucional

COORDINACIÓN TÉCNICA

M.C. Blanca Estela Mondragón Vega

Jefa del Departamento de Información Estratégica

DISEÑO Y SISTEMATIZACIÓN

Lic. Rafael Isaías Abraján Chávez

RECOPIACIÓN DE INFORMACIÓN

Lic. Blanca Esthela Solano Ojeda

IMAGEN INSTITUCIONAL

M. C. Julio César Portillo Osorio

Coordinador de Imagen Institucional

PARTICIPANTES

Dirección General de Educación Media Superior y Superior, Dirección General de Posgrado e Investigación, Dirección General de Extensión Universitaria, Dirección General de Recursos Humanos, Dirección General de Atención a Estudiantes y Gestión Escolar, Coordinación General de Educación Virtual, Dirección de Evaluación y Acreditación, Dirección de Educación Superior, Dirección de Educación Media Superior, Dirección de Posgrado, Dirección de Investigación, Dirección de Servicios Universitarios, Dirección de Personal, Dirección de Servicios Estudiantiles, Dirección de Administración Escolar, Centros de Lenguas Extranjeras, Estancia Infantil y Laboratorio Chilpancingo.



DIRECTORIO

DR. VÍCTOR MANUEL ABARCA RAMÍREZ

Director General de Planeación y Evaluación Institucional

M. C. JUAN TOLEDO LÓPEZ

Director de Fortalecimiento y Desarrollo Institucional

M. A. MARÍA DE JESÚS MACEDONIO CARACHURE

Directora de Programación y Presupuesto

M. A. PERLA YOANY GONZÁLEZ ROMERO

Directora de Evaluación y Acreditación

LIC. CARLOS ÁLVAREZ SÁNCHEZ

Jefe del Departamento de Planes y Programas

M. A. VIOLETA OLEA TECANHUEY

Jefa del Departamento de Proyectos Estratégicos

LIC. ASSENNETH ARREOLA VIVEROS

Jefa del Departamento de Desarrollo Organizacional

M. C. BLANCA ESTELA MONDRAGÓN VEGA

Jefa del Departamento de Información Estratégica

I. S. C. LUZ ENEIDA RAFAELA BETANCOURT

Jefa del Departamento de Programación

L. C. SOLEDAD DOLORES DE LA CRUZ MARTÍNEZ

Jefa del Departamento de Control Presupuestal

ING. ADOLFO HELGUERA VARGAS

Jefe del Departamento de Gestión Presupuestal

LIC. BRIANDA GUADALUPE CORTÉS PEÑA

Jefa del Departamento de Competitividad

M. A. MARGARITO RADILLA ROMERO

Jefe del Departamento de Capacidad Académica

M. A. IRMA SORIANO NÚÑEZ

Jefa del Departamento de Gestión de la Calidad

M. C. URIBEL CRUZ HERNÁNDEZ

Jefe del Departamento de Seguimiento de Estudiantes, Egresados y Empleadores

DIRECTORIO INSTITUCIONAL

DR. JAVIER SALDAÑA ALMAZÁN
Rector

DR. JOSÉ ALFREDO ROMERO OLEA
Secretario General

M. A. LETICIA JIMÉNEZ ZAMORA
Tesorera General

DR. VÍCTOR MANUEL ABARCA RAMÍREZ
Director General de Planeación y Evaluación Institucional

DR. INÉS JAVIER CASIANO REACHI
Director General de Educación Media Superior y Superior

DRA. BERENICE ILLADES AGUIAR
Directora General de Posgrado e Investigación

M. C. ARMANDO GUZMÁN ZAVALA
Director General de Extensión Universitaria

M. C. ÁNGEL CARRILLO CHORA
Director General de Recursos Humanos

M. C. CONFESOR DÍAZ TERRONES
Director General de Atención a Estudiantes y Gestión Escolar

DRA. FELICIDAD DEL SOCORRO BONILLA GÓMEZ
Coordinadora General de Educación Virtual

M. C. FERNANDO AGÜERO MANCILLA
Coordinador General de Vinculación y Cooperación

M. C. RUBÉN QUINTANA ROSAS
Coordinador General de Comunicación y Relaciones Públicas

M. C. JUAN CARLOS RODRÍGUEZ ESCAMILLA
Coordinador General de Infraestructura

M. C. EFRÉN ARELLANO CISNEROS
Coordinador General de la Zona Sur

C. P. ALEJANDRO BUENO ACUÑA
Coordinador General de la Zona Norte



UAGro

Universidad de Calidad con Inclusión Social



Sistema de Gestión de la Calidad



"Universidad Autónoma de Guerrero, Sistema de Gestión de la Calidad certificado por American Trust Register, S.C."
Alcance de Certificación: Servicios Académico-Administrativos , de apoyo, realización y soporte de las Unidades Académicas.
No. de Certificado ATR0625 en base a ISO 9001:2015 (NMX-CC 9001-IMNC-2015)
Fecha de Emisión: 14-08-19 Fecha de Caducidad: 13-08-22.

