



**UAGro**

*Universidad de Calidad con Inclusión Social*



UNIVERSIDAD AUTÓNOMA DE GUERRERO

# Anuario

# Estadístico

Ciclo Escolar  
2017-2018

DR. JAVIER SALDAÑA ALMAZÁN



Rectorado 2017-2021





## Índice

	Página
<b>Presentación</b> .....	4
<b>Introducción</b> .....	5
Unidades académicas y programas educativos que oferta la UAGro.....	7
Programas educativos tipo superior - posgrado, nivel doctorado .....	8
Programas educativos tipo superior - posgrado, nivel maestría .....	8
Programas educativos tipo superior - posgrado, nivel especialidad.....	9
Programas educativos tipo superior, nivel licenciatura .....	10
Programas educativos tipo superior, nivel técnico superior universitario .....	12
Programas educativos tipo medio superior, nivel profesional medio técnico .....	12
Unidades académicas de educación media superior, nivel medio superior.....	13
Unidades académicas incorporadas de educación media superior .....	14
Evolución de programas educativos por nivel y ciclo escolar .....	15
<b>Indicadores generales</b> .....	16
<b>Población escolar</b>	
Matrícula por tipo y nivel educativo de primer ingreso y reingreso.....	17
Matrícula por región, tipo y nivel educativo .....	18
Matrícula por tipo, nivel educativo y grado escolar .....	19
Matrícula por tipo, nivel educativo y sexo.....	20
Tasa de crecimiento por tipo y nivel educativo .....	21
Evolución de la matrícula de primer ingreso por tipo y nivel educativo.....	22
Evolución de la matrícula total por tipo y nivel educativo.....	23
<b>Indicadores por nivel educativo</b>	
<b>Tipo superior - nivel posgrado</b> .....	24
Localización de programas educativos por región .....	25
<b>Población escolar</b>	
Matrícula por unidad académica y sexo.....	26
Matrícula por unidad académica, programa educativo y sexo .....	27
Matrícula por región, unidad académica y programa educativo .....	29
Matrícula por unidad académica, programa educativo, grado escolar y sexo .....	31
Matrícula por unidad académica, programa educativo y sexo .....	33
Matrícula por unidad académica, programa educativo y rango de edad.....	35
Matrícula por área del conocimiento: Estatuto General UAGro No. 67 .....	37
Matrícula por área del conocimiento: INEGI 2011 .....	39
Tasa de crecimiento de la matrícula por unidad académica y programa educativo ..	41
Eficiencia terminal por unidad académica y programa educativo .....	43
Evolución de la matrícula de primer ingreso por unidad académica y prog.educ.....	44
Evolución de la matrícula total por unidad académica y programa educativo .....	46
Número de becas por tipo, unidad académica y programa educativo .....	49
Movilidad nacional por unidad académica y programa educativo .....	50
Movilidad internacional por unidad académica y programa educativo.....	51
<b>Personal académico</b>	
Personal por unidad académica, nivel de estudios y sexo.....	52
Personal por unidad académica, tiempo de dedicación y sexo.....	52
Personal por unidad académica y rango de antigüedad .....	53
Personal por unidad académica y rango de edad .....	53
Personal por unidad académica, tiempo de dedicación y categoría .....	54
<b>Personal administrativo</b>	
Personal por unidad académica, función y sexo.....	55
Personal por unidad académica y rango de antigüedad .....	55
Personal por unidad académica y rango de edad .....	56
<b>Tipo superior - nivel licenciatura</b> .....	57
Localización de unidades académicas y extensiones por región.....	58
<b>Población escolar</b>	
Matrícula de primer ingreso y reingreso por unidad académica y sexo.....	59

## Índice

	Página
Matrícula por unidad académica, programa educativo y sexo.....	61
Matrícula por región, unidad académica y sexo.....	64
Matrícula por unidad académica, programa educativo y grado escolar.....	67
Matrícula por unidad académica, programa educativo y sexo.....	70
Matrícula por unidad académica, programa educativo y rango de edad.....	74
Matrícula por área del conocimiento: Estatuto General UAGro No. 67.....	78
Matrícula por área del conocimiento: INEGI 2011.....	82
Tasa de crecimiento de la matrícula por unidad académica.....	86
Eficiencia terminal por unidad académica y programa educativo.....	87
Evolución de la matrícula de primer ingreso por unidad académica.....	89
Evolución de la matrícula total por unidad académica.....	90
Número de becas por tipo, unidad académica, programa educativo y sexo.....	92
Movilidad nacional por unidad académica y programa educativo.....	94
Movilidad internacional por unidad académica y programa educativo.....	95
Prestadores de servicio social por sector, programa educativo y sexo.....	96
Prestadores de prácticas profesionales por sector, programa educativo y sexo.....	99
<b>Personal académico</b>	
Personal por unidad académica, nivel de estudios y sexo.....	102
Personal por unidad académica, tiempo de dedicación y sexo.....	103
Personal por unidad académica y rango de antigüedad.....	104
Personal por unidad académica y rango de edad.....	105
<b>Personal administrativo</b>	
Personal por unidad académica, función y sexo.....	106
Personal por unidad académica y rango de antigüedad.....	107
Personal por unidad académica y rango de edad.....	108
<b>Tipo superior - nivel técnico superior universitario</b> .....	109
Localización de unidades académicas y programas educativos por región.....	110
<b>Población escolar</b>	
Matrícula de primer ingreso y reingreso por programa educativo.....	111
Matrícula por programa educativo y región.....	111
Matrícula por programa educativo y grado escolar.....	112
Matrícula por programa educativo y sexo.....	113
Matrícula por programa educativo y rango de edad.....	113
Tasa de crecimiento de la matrícula por programa educativo.....	114
Eficiencia terminal por programa educativo.....	114
<b>Tipo medio superior - nivel profesional medio técnico</b> .....	115
Localización de unidades académicas por región.....	116
<b>Población escolar</b>	
Matrícula de primer ingreso y reingreso por unidad académica.....	117
Matrícula por región y unidad académica.....	118
Matrícula por unidad académica y grado escolar.....	118
Matrícula por unidad académica y sexo.....	119
Matrícula por unidad académica y rango de edad.....	120
Eficiencia terminal por unidad académica.....	121
Tasa de crecimiento por unidad académica.....	121
Evolución de la matrícula de primer ingreso por unidad académica.....	122
Evolución de la matrícula total por unidad académica.....	123
Número de becas por tipo y alumnos por sexo.....	124
Número de becas por unidad académica, tipo y alumnos por sexo.....	124
<b>Tipo medio superior - nivel bachillerato</b> .....	125
Localización de unidades académicas por región.....	126
<b>Población escolar</b>	
Matrícula de primer ingreso y reingreso por unidad académica.....	128
Matrícula por región y unidad académica.....	130
Matrícula por grado escolar y unidad académica.....	132





## Índice

	Página
Matrícula por sexo y unidad académica.....	134
Matrícula por rango de edad.....	136
Grupos y matrícula por sexo, turno y unidad académica.....	138
Tasa de crecimiento por unidad académica.....	140
Eficiencia terminal por unidad académica.....	141
Eficiencia terminal por año de egreso.....	142
Evolución de la matrícula de primer ingreso por unidad académica.....	143
Evolución de la matrícula total por unidad académica.....	144
Número de becas por tipo.....	146
Número de becas por tipo y unidad académica.....	147
<b>Personal académico</b>	
Personal por unidad académica, nivel de estudios y sexo.....	148
Personal por unidad académica, tiempo de dedicación y sexo.....	149
Personal por unidad académica, tiempo de dedicación y categoría.....	150
Personal por unidad académica y rango de antigüedad.....	151
Personal por unidad académica y rango de edad.....	152
<b>Personal administrativo</b>	
Personal por unidad académica función y sexo.....	153
Personal por unidad académica y rango de antigüedad.....	154
Personal por unidad académica y rango de edad.....	155
<b>Unidades académicas preparatorias incorporadas</b> .....	156
Localización de unidades académicas incorporadas por región.....	157
Matrícula de primer ingreso y reingreso.....	159
Matrícula de primer ingreso y reingreso por región.....	160
Matrícula por grado escolar.....	162
Matrícula por sexo.....	163
Matrícula por edad.....	165
Tasa de crecimiento.....	166
<b>Investigación</b> .....	168
Investigadores y unidades académicas por tipo.....	169
Proyectos de investigación en desarrollo y concluidos por unidad académica.....	170
Investigadores UAGro inscritos en el Sistema Nacional de Investigadores.....	171
Investigadores SNI por área del conocimiento.....	172
Investigadores SNI por sexo.....	172
Proyectos financiados y presupuesto por área de conocimiento 2017.....	173
Proyectos financiados y presupuesto por fuente financiadora 2017.....	173
Unidades académicas agrupadas por área del conocimiento y DES.....	175
Grado de consolidación de cuerpos académicos por DES 2017.....	176
Cuerpos académicos (CA), líneas de generación y aplicación del conocimiento (LGAC) por grado de consolidación 2017.....	177
Dependencias de educación superior (DES), cuerpos académicos (CA) y líneas de generación y aplicación del conocimiento (LGAC) 2017.....	178
Profesores de tiempo completo (PTC) por dependencias de educación superior.....	182
Profesores de tiempo completo (PTC) por grado de estudio.....	182
<b>Centros de lenguas extranjeras</b> .....	183
Matrícula escolar cursos de inglés por modalidad y sexo.....	184
Matrícula escolar cursos de francés por sexo.....	184
Personal académico, directivo y administrativo.....	185
<b>Estancia infantil - Chilpancingo</b> .....	186
Población infantil por tipo de grupo y sexo.....	187
Personal académico y administrativo.....	188
<b>Laboratorio de análisis clínicos - Chilpancingo</b> .....	189
Número de usuarios y servicios realizados por tipo de paciente.....	190
Servicios clínicos realizados por tipo de paciente.....	191
<b>Deportes y recreación - Chilpancingo</b> .....	192
Deportistas de alto rendimiento por disciplina, nivel educativo y sexo.....	193

## P r e s e n t a c i ó n



El Anuario Estadístico CE 2017 – 2018, contiene información estadística que se genera, recopila, sistematiza y se pone a disposición de manera integrada, exponiendo los principales indicadores por tipos y niveles educativos, Unidades Académicas y Programas Educativos que oferta la Universidad.

En el caso de la Educación Media Superior se considera los Programas Educativos de Medio Técnico (Técnico en Enfermería con Bachillerato en Ciencias de la Salud) y Bachillerato (Bachillerato General, Sistema Mixto, Sistema Abierto y Sistema Virtual).

En el caso de la Educación Superior, se consideran los PE de TSU, Licenciatura y Posgrado (Especialidades, Maestrías y Doctorados).

El proceso de generación, recopilación, sistematización y disposición de la información contenida en este Anuario, se realiza a partir del llenado del Formato 911 (Estadísticas de Educación Media Superior y Educación Superior), instrumento implementado por la Secretaría de Educación Pública, en donde participan las instituciones de Educación Media Superior y Educación Superior del País.

En la Institución este proceso es coordinado por la Dirección General de Planeación y Evaluación Institucional, la Dirección de Fortalecimiento y Desarrollo Institucional y a nivel operativo el Departamento de Información Estratégica, donde es fundamental la colaboración y apoyo de Directores de las Unidades Académicas de Educación Media Superior, Educación Superior y Unidades Administrativas que aportan información.

El propósito es ofrecer a la comunidad académica (Directivos, Profesores, Estudiantes y Personal), así como al público en general, una fuente de información que contribuya a la comprensión de las principales fortalezas y problemas o retos institucionales para los procesos de planeación y evaluación institucional, asimismo contribuir a la transparencia y rendición de cuentas sobre los resultados del quehacer académico y de gestión institucional.

Esperando cumplir con las expectativas y las necesidades de información estadística básica, se edita el presente, reiterando el compromiso de mejora continua de la calidad y la pertinencia de esta fuente institucional de información, sobre la Educación Media Superior, Educación Superior, Posgrado y servicios que ofrece la Universidad Autónoma de Guerrero.

**DR. JAVIER SALDAÑA ALMAZÁN**  
RECTOR DE LA UNIVERSIDAD AUTÓNOMA DE GUERRERO  
2017 - 2021

Chilpancingo, Guerrero; febrero del 2018



## I n t r o d u c c i ó n

La Dirección General de Planeación y Evaluación Institucional de la Universidad Autónoma de Guerrero, a través de la Dirección de Fortalecimiento y Desarrollo Institucional y el Departamento de Información Estratégica, presenta a la población universitaria y a la sociedad en general, el Anuario Estadístico CE 2017 – 2018.

La información estadística que contiene este documento, se refiere a población escolar o matrícula (con corte al 30 de septiembre del 2017), personal académico y administrativo; además, considera datos sobre actividades de investigación, extensión y vinculación (con corte a enero 2018). La información se describe en forma numérica y gráfica, con la finalidad de ilustrar con mayor claridad el comportamiento de los diferentes indicadores de la institución, del Ciclo Escolar arriba mencionado.

El proceso de generación, recopilación, sistematización y disposición de la información contenida en este Anuario, se realiza a partir del llenado del Formato 911 (Estadísticas de Educación Media Superior y Educación Superior), instrumento implementado por la Secretaría de Educación Pública, en donde participan las instituciones de Educación Media Superior y Educación Superior del País.

La edición de este Anuario, tiene como marco institucional, los esfuerzos encaminados a normalizar la información estratégica y relevante de los procesos académicos, de gestión y administración. Asimismo, la implementación del Modelo Educativo, Modelo Académico y el conjunto de reglamentos que regularán la operación del quehacer universitario.

Así también, es importante mencionar que esta información, contribuirá al proceso de seguimiento del Plan de Desarrollo Institucional 2017-2021, sus Programas y Proyectos Institucionales; los cuales deberán asegurar el logro de ejes, metas y objetivos estratégicos de la institución. En el caso de las Unidades Académicas de Educación Media Superior y Educación Superior, esta información será relevante en la elaboración de sus respectivos Planes de Desarrollo 2017-2021.


No sobra mencionar, que esta Dirección General en el presente Ciclo Escolar, pretende concretar la implementación del Modelo de Planeación y Evaluación Institucional, el Reglamento de Planeación y Evaluación Institucional, el Sistema de Planeación y Evaluación Institucional y los Sistemas Institucionales que establece la legislación y la normatividad Institucional, como estrategia para asegurar el desarrollo integral de la Institución y responder a los requerimientos y necesidades de Educación Media Superior y Educación Superior, de investigación científica y de servicios de los diversos sectores sociales, productivos y públicos.

En el contexto de estos compromisos institucionales, el Anuario Estadístico CE 2017-2018, se incorpora al conjunto de documentos y fuentes en los que se sistematizan y difunden los principales indicadores estratégicos y de gestión de la institución. El objetivo, fundamentar la toma de decisiones en el ámbito académico, de la gestión y administración; asimismo, aproximarnos y profundizar en el conocimiento y comprensión de la realidad institucional.

La estructura del presente anuario se integra por: Presentación, Introducción, Unidades académicas y programas educativos que oferta la UAGro, Indicadores generales, Indicadores por nivel educativo (población escolar, personal académico, personal administrativo), Unidades académicas preparatorias incorporadas, Investigación, Centros de lenguas extranjeras, Estancia infantil–Chilpancingo, Laboratorio de análisis clínicos – Chilpancingo y Deportes y recreación - Chilpancingo.

Esperando que la información contenida en el presente Anuario, sea pertinente con las estrategias y acciones hacia el cumplimiento de la misión, el logro de la visión y metas institucionales, aprovecho la ocasión para desearles el mejor de los éxitos en sus proyectos.

ATENTAMENTE



**DRA. ARELY ADRIANA ALMAZÁN ADAME**

**DIRECTORA GENERAL DE PLANEACIÓN Y EVALUACIÓN INSTITUCIONAL**

Chilpancingo, Guerrero; febrero del 2018



**UAGro** 

---

**Unidades Académicas y  
Programas Educativos**





## Programas Educativos que oferta la Universidad Autónoma de Guerrero por Unidad Académica

Tipo Superior		Nivel: Posgrado		Programas educativos de Doctorado		
Unidad Académica		Programa Educativo		Estructura del plan de estudios		Localización
				Duración	Tipo	
1	Centro de Ciencias del Desarrollo Regional	1	Doctorado en Ciencias Ambientales			
			Plan 1, ingreso con licenciatura	8	Semestre	Acapulco
			Plan 2, ingreso con grado de maestría afín	6	Semestre	
2	Centro de Estudios de Posgrado e Investigación	2	Doctorado en Administración*	6	Semestre	Acapulco
3	Centro de Gestión del Desarrollo	3	Doctorado en Desarrollo Regional*	6	Semestre	Acapulco
4	Centro de Investigación y Posgrado en Estudios Socioterritoriales	4	Doctorado en Ciencias Sociales*	6	Semestre	Acapulco Chilpancingo
5	Facultad de Ciencias Químico Biológicas	5	Doctorado en Ciencias Biomédicas	6	Semestre	Chilpancingo
6	Facultad de Matemáticas	6	Doctorado en Ciencias con Especialidad en Matemática Educativa	6	Semestre	Acapulco Chilpancingo
6	Unidades Académicas	6	Programas Educativos			

\*Programa Educativo de Posgrado (Doctorado) en proceso de cierre.

Tipo Superior		Nivel: Posgrado		Programas educativos de Maestría		
Unidad Académica		Programa Educativo		Estructura del plan de estudios		Localización
				Duración	Tipo	
1	Centro de Estudios de Posgrado e Investigación	1	Maestría en Competitividad y Sustentabilidad	4	Semestre	Acapulco
2	Centro de Gestión del Desarrollo	2	Maestría en Gestión para el Desarrollo Sustentable	4	Semestre	Acapulco
3	Centro de Investigación de Enfermedades Tropicales	3	Maestría en Ciencias en Epidemiología	4	Semestre	Acapulco
4	Centro de Investigación y Posgrado en Estudios Socioterritoriales	4	Maestría en Ciencias: Territorio y Sustentabilidad Social	4	Semestre	Chilpancingo
		5	Maestría en Estudios Socioterritoriales*	4	Semestre	
5	Facultad de Arquitectura y Urbanismo	6	Maestría en Arquitectura, Diseño y Urbanismo	4	Semestre	Chilpancingo
6	Facultad de Ciencias Agropecuarias y Ambientales	7	Maestría en Ciencias Agropecuarias y Gestión Local	4	Semestre	Iguala
7	Facultad de Ciencias Químico Biológicas	8	Maestría en Biociencias	4	Semestre	Chilpancingo
		9	Maestría en Ciencias Biomédicas	4	Semestre	
8	Facultad de Comunicación y Mercadotecnia	10	Maestría en Comunicación Estratégica y Relaciones Públicas	4	Semestre	Chilpancingo
9	Facultad de Contaduría y Administración	11	Maestría en Impuestos	4	Semestre	Acapulco
10	Facultad de Derecho	12	Maestría en Derecho	4	Semestre	Chilpancingo

\*Programa Educativo de Posgrado (Maestría) en proceso de cierre.



## Programas Educativos que oferta la Universidad Autónoma de Guerrero por Unidad Académica

(continuación) Tipo Superior		Nivel: Posgrado		Programas Educativos de Maestría		
Unidad Académica		Programa Educativo		Estructura del plan de estudios		Localización
				Duración	Tipo	
11	Facultad de Ecología Marina	13	Maestría en Recursos Naturales y Ecología	4	Semestre	Acapulco
12	Facultad de Filosofía y Letras	14	Maestría en Humanidades	4	Semestre	Chilpancingo
13	Facultad de Ingeniería	15	Maestría en Construcción*	4	Semestre	Chilpancingo
		16	Maestría en Ingeniería para la Innovación y Desarrollo Tecnológico	4	Semestre	
14	Facultad de Lenguas Extranjeras	17	Maestría en Docencia del Idioma Inglés	4	Semestre	Acapulco
15	Facultad de Matemáticas	18	Maestría en Ciencias Matemáticas	4	Semestre	Chilpancingo Extensión: Acapulco
		19	Maestría en Docencia de la Matemática	4	Semestre	
		20	Maestría en Matemáticas Aplicadas	4	Semestre	
		21	Maestría en Matemática Educativa	4	Semestre	
		22	Maestría en Métodos Estadísticos Aplicados	4	Semestre	
16	Facultad de Turismo	23	Maestría en Ciencias: Gestión Sustentable del Turismo	4	Semestre	Acapulco
17	Instituto Internacional de Estudios Políticos Avanzados "Ignacio Manuel Altamirano"	24	Maestría en Ciencias Políticas	4	Semestre	Acapulco
17	Unidades Académicas	24	Programas Educativos			

\*Programas Educativos de Posgrado (Maestría) en proceso de cierre.

Tipo Superior		Nivel: Posgrado		Programas Educativos de Especialidad		
Unidad Académica		Programa Educativo		Estructura del plan de estudios		Localización
				Duración	Tipo	
1	Facultad de Enfermería Núm. 2	1	Especialidad en Cuidados Intensivos	4	Cuatrimestre	Acapulco
		2	Especialidad en Enfermería Médico Quirúrgica	4	Cuatrimestre	Acapulco
		3	Especialidad en Gestión y Docencia en Enfermería	4	Cuatrimestre	Acapulco
1	Unidad Académica	3	Programas Educativos			

## Programas Educativos que oferta la Universidad Autónoma de Guerrero por Unidad Académica

Tipo Superior		Nivel: Superior		Programas Educativos de Licenciatura		
Unidad Académica		Programa Educativo		Estructura del plan de estudios		Localización
				Duración	Tipo	
1	Centro Regional Campus Cruz Grande (Costa Chica)	1	Ing. en Energías Limpias	9	Semestre	Florencio Villareal - Cruz Grande
		2	Lic. en Ciencia y Tecnología de Alimentos	9	Semestre	
2	Centro Regional Campus Huamuxtitlán (Montaña)	3	Ing. en Producción Sustentable Alimentaria	9	Semestre	Huamuxtitlán
		4	Lic. en Nutrición y Ciencia de los Alimentos	9	Semestre	
3	Centro Regional Campus Llano Largo (Acapulco)	5	Lic. en Cultura Física y Deportes	8	Semestre	Acapulco - Llano Largo
		6	Lic. en Nutrición y Ciencia de los Alimentos	9	Semestre	
4	Centro Regional Campus Taxco el Viejo (Norte)	7	Lic. en Fisioterapia	8	Semestre	Taxco de Alarcón
		8	Lic. en Nutrición y Ciencia de los Alimentos	9	Semestre	
5 Centro Regional Campus Tépam (Costa Grande)						
6	Escuela Superior de Desarrollo Sustentable	9	Ing. en Producción Sustentable	8	Semestre	Tépam de Galeana
		10	Ing. en Recursos Maderables y no Maderables	8	Semestre	
		11	Ing. en Sistemas Ambientales	8	Semestre	
7	Escuela Superior de Medicina Veterinaria y Zootecnia 3	12	Médico Veterinario Zootecnista	8	Semestre	Tépam de Galeana
Centro Regional Campus Zumpango (Centro)						
8	Centro Regional Campus Zumpango (Centro)	13	Ing. en Edificación y Administración de Obras	9	Semestre	Eduardo Neri -Zumpango
		14	Ing. en Minas	9	Semestre	
		15	Ing. en Prevención de Desastres y Protección Civil	9	Semestre	
9	Escuela Superior de Gobierno y Gestión Pública	16	Lic. en Gobierno y Gestión Pública	9	Semestre	Chilpancingo
10	Escuela Superior de Antropología Social	17	Lic. en Antropología Social	8	Semestre	Tixtla de Guerrero
11	Escuela Superior de Artes	18	Lic. en Artes	8	Semestre	Chilpancingo
12	Escuela Superior de Ciencias Ambientales	19	Ciencias Ambientales	9	Semestre	Acapulco
13	Escuela Superior de Ciencias de la Educación	20	Lic. en Ciencias de la Educación	8	Semestre	Chilpancingo Extensiones: Acapulco, Arcelia, Cd. Altamirano, Huamuxtitlán, Iguala, Marquelia, Petatlán y San Jerónimo
14	Escuela Superior de Ciencias de la Tierra	21	Lic. en Geología	9	Semestre	Taxco de Alarcón
		22	Lic. en Geografía	8	Semestre	
15	Escuela Superior de Ciencias del Desarrollo Regional 2	23	Lic. en Desarrollo Regional	8	Semestre	Acapulco
				8	Semestre	Tecoanapa - El Pericón
16	Escuela Superior de Ciencias Económicas	24	Lic. en Economía	8	Semestre	Chilpancingo
17	Escuela Superior de Ciencias Naturales	25	Biología Experimental	9	Semestre	Chilpancingo
		26	Químico Farmacéutico Biólogo	9	Semestre	
18	Escuela Superior de Ciencias Sociales	27	Derecho	9	Semestre	Acapulco
19	Escuela Superior de Ciencias y Tecnologías de la Información	28	Ciencias y Tecnologías de la Información	8	Semestre	Acapulco

## Programas Educativos que oferta la Universidad Autónoma de Guerrero por Unidad Académica

(continuación) Tipo Superior		Nivel: Superior		Programas Educativos de Licenciatura		Localización
Unidad Académica		Programa Educativo		Estructura del plan de estudios		
				Duración	Tipo	
20	Escuela Superior de Diseño y Arquitectura	29	Lic. en Arquitectura	8	Semestre	Taxco de Alarcón
		30	Lic. en Diseño Gráfico	8	Semestre	
		31	Lic. en Diseño Industrial	8	Semestre	
21	Escuela Superior de Economía	32	Economía	10	Semestre	Acapulco
22	Escuela Superior de Enfermería Núm.1	33	Enfermería	8	Semestre	Chilpancingo
23	Escuela Superior de Enfermería Núm.3	34	Enfermería	8	Semestre	Ometepec
24	Escuela Superior de Enfermería Núm.4	35	Enfermería	8	Semestre	Taxco de Alarcón
25	Escuela Superior de Enfermería Núm.5	36	Enfermería	8	Semestre	Coyuca de Catalán
26	Escuela Superior de Matemáticas 2	37	Matemáticas	8	Semestre	Pungarabato – Ciudad Altamirano
		38	Matemática Educativa	6	Semestre	
27	Escuela Superior de Medicina	39	Médico Cirujano General	10	Semestre	Acapulco
28	Escuela Superior de Medicina Veterinaria y Zootecnia	40	Médico Veterinario Zootecnista	8	Semestre	Pungarabato - Ciudad Altamirano
29	Escuela Superior de Medicina Veterinaria y Zootecnia 2	41	Médico Veterinario Zootecnista	8	Semestre	Cuajinicuilapa
30	Escuela Superior de Odontología	42	Cirujano Dentista	10	Semestre	Acapulco
31	Escuela Superior de Psicología	43	Psicología	10	Semestre	Acapulco
32	Escuela Superior de Sociología	44	Sociología de la Comunicación y Educación	8	Semestre	Acapulco
33	Escuela Superior de Turismo - Zihuatanejo	45	Gestión Turística	9	Semestre	Zihuatanejo
34	Facultad de Arquitectura y Urbanismo	46	Arquitecto Urbanista	10	Semestre	Chilpancingo
35	Facultad de Ciencias Agropecuarias y Ambientales	47	Ing. Agrónomo	9	Semestre	Iguala
		48	Ing. en Agroecología	8	Semestre	
36	Facultad de Ciencias Químico Biológicas	49	Biólogo	9	Semestre	Chilpancingo
		50	Lic. en Biotecnología	8	Semestre	
		51	Químico Biólogo Parasitólogo	8	Semestre	
37	Facultad de Comunicación y Mercadotecnia	52	Ciencias de la Comunicación	8	Semestre	Chilpancingo
		53	Mercadotecnia y Relaciones Públicas	8	Semestre	
38	Facultad de Contaduría y Administración	54	Administración de Empresas	9	Semestre	Acapulco
		55	Contaduría Pública	9	Semestre	
39	Facultad de Derecho	56	Derecho	9	Semestre	Chilpancingo
40	Facultad de Ecología Marina	57	Ecólogo Marino	8	Semestre	Acapulco
41	Facultad de Enfermería Núm. 2	58	Enfermería	8	Semestre	Acapulco
42	Facultad de Filosofía y Letras	59	Filosofía	8	Semestre	Chilpancingo
		60	Historia	8	Semestre	
		61	Literatura Hispanoamericana	8	Semestre	
		62	Sociología	8	Semestre	
43	Facultad de Ingeniería	63	Ing. Civil	8	Semestre	Chilpancingo
		64	Ing. Constructor	8	Semestre	
		65	Ing. en Computación	8	Semestre	
		66	Ing. Topógrafo y Geomático	8	Semestre	

## Programas Educativos que oferta la Universidad Autónoma de Guerrero por Unidad Académica

<b>(continuación) Tipo Superior</b>		<b>Nivel: Superior</b>		<b>Programas Educativos de Licenciatura</b>		
Unidad Académica		Programa Educativo		Estructura del plan de estudios		Localización
				Duración	Tipo	
44	Facultad de Lenguas Extranjeras	67	Enseñanza del Idioma Inglés	8	Semestre	Acapulco
45	Facultad de Matemáticas	68	Matemáticas	8	Semestre	Chilpancingo Extensiones: Acapulco, Iguala
		69	Matemática Educativa	6	Semestre	
46	Facultad de Turismo	70	Gestión Turística	9	Semestre	Acapulco
47	Instituto Internacional de Estudios Políticos Avanzados "Ignacio Manuel Altamirano"	71	Ciencias Políticas y Administración Pública	8	Semestre	Acapulco
47	Unidades Académicas	71	Programas Educativos			

<b>Tipo Superior</b>		<b>Nivel: Superior</b>		<b>Programas Educativos de Técnico Superior Universitario</b>		
Unidad Académica		Programa Educativo		Estructura del plan de estudios		Localización
				Duración	Tipo	
1	Facultad de Matemáticas	1	TSU en Informática	4	Semestre	Acapulco
				4	Semestre	Chilpancingo
		2	TSU Matemática Aplicada	4	Semestre	Chilpancingo
1	Unidades Académicas	2	Programas Educativos			

<b>Tipo Medio Superior</b>		<b>Nivel: Medio Superior</b>		<b>Programas Educativos de Profesional Medio Técnico en Enfermería con Bachillerato en Ciencias de la Salud</b>		
Unidad Académica		Programa Educativo		Estructura del plan de estudios		Localización
				Duración	Tipo	
1	Escuela Superior de Enfermería Núm. 1	1	Técnico en Enfermería con Bachillerato en Ciencias de la Salud	6	Semestre	Chilpancingo
2	Facultad de Enfermería Núm. 2	1	Técnico en Enfermería con Bachillerato en Ciencias de la Salud	6	Semestre	Acapulco
2	Unidades Académicas	1	Programa Educativo			

## Unidades Académicas de Nivel Medio Superior Universidad Autónoma de Guerrero

Tipo Medio Superior	Nivel: Medio Superior	Unidades Académicas de Bachillerato		
Unidad Académica	Localización	Año inicio	Estructura del plan de estudios	
			Duración	Tipo
<b>Sistema Escolarizado</b>				
Preparatoria No. 1	Chilpancingo de los Bravo	1948	6	Semestre
Preparatoria No. 2	Acapulco de Juárez	1956	6	Semestre
Preparatoria No. 3	Teloloapan	1962	6	Semestre
Preparatoria No. 4	Taxco de Alarcón	1965	6	Semestre
Preparatoria No. 5 *	Ometepec	1966	6	Semestre
Preparatoria No. 6	Técpan de Galeana	1966	6	Semestre
Preparatoria No. 7	Acapulco de Juárez	1972	6	Semestre
Preparatoria No. 8 *	Pungarabato - Ciudad Altamirano	1973	6	Semestre
Preparatoria No. 9	Chilpancingo de los Bravo	1974	6	Semestre
Preparatoria No. 10	Iguala de la Independencia	1974	6	Semestre
Preparatoria No. 11	Tlapa de Comonfort	1974	6	Semestre
Preparatoria No. 12	Juan R. Escudero - Tierra Colorada	1974	6	Semestre
Preparatoria No. 13	Zihuatanejo de Azueta	1975	6	Semestre
Preparatoria No. 14	San Luis Acatlán	1975	6	Semestre
Preparatoria No. 15	Tecoanapa	1975	6	Semestre
Preparatoria No. 16	Coyuca de Benítez	1975	6	Semestre
Preparatoria No. 17	Acapulco de Juárez	1975	6	Semestre
Preparatoria No. 18	Tlapehuala	1975	6	Semestre
Preparatoria No. 19	Apaxtla	1975	6	Semestre
Preparatoria No. 20 *	Arcelia	1975	6	Semestre
Preparatoria No. 21	San Marcos	1976	6	Semestre
Preparatoria No. 22	Atoyac de Álvarez	1976	6	Semestre
Preparatoria No. 23	Benito Juárez - San Jerónimo	1976	6	Semestre
Preparatoria No. 24	Buenavista de Cuéllar	1976	6	Semestre
Preparatoria No. 25	Petatlán	1979	6	Semestre
Preparatoria No. 26	Chilapa de Álvarez	1979	6	Semestre
Preparatoria No. 27	Acapulco de Juárez	1979	6	Semestre
Preparatoria No. 28	Cocula	1979	6	Semestre
Preparatoria No. 29	Tixtla de Guerrero	1980	6	Semestre
Preparatoria No. 30	Cuajinicuilapa	1980	6	Semestre
Preparatoria No. 31	Huamuxtitlán	1980	6	Semestre
Preparatoria No. 32	Iguala de la Independencia	1980	6	Semestre
Preparatoria No. 33	Chilpancingo de los Bravo	1980	6	Semestre
Preparatoria No. 34	Marquelia	1981	6	Semestre
Preparatoria No. 35	Técpan de Galeana - San Luis San Pedro	1982	6	Semestre
Preparatoria No. 36	Eduardo Neri - Zumpango de Neri	1982	6	Semestre
Preparatoria No. 37	Cutzamala de Pinzón	1983	6	Semestre
Preparatoria No. 38	Olinalá	1983	6	Semestre
Preparatoria No. 39	Ajuchitlán del Progreso	2006	6	Semestre
Preparatoria No. 40	Florencio Villareal - Cruz Grande	2009	6	Semestre
Preparatoria No. 41	Azoyú	2009	6	Semestre
Preparatoria No. 42	La Unión de Isidoro Montes de Oca	2010	6	Semestre
Preparatoria No. 43	San Marcos - Las Vigas	2014	6	Semestre
Preparatoria No. 44	Ayutla de los Libres	2014	6	Semestre
Preparatoria No. 45	Atoyac de Álvarez - El Paraíso	2015	6	Semestre
<b>Sistema Mixto**</b>				
Preparatoria No. 46	Chilpancingo de los Bravo	1986	4	Semestre
<b>Sistema Abierto</b>				
Preparatoria No. 4	Taxco de Alarcón	1995	6	Semestre
Preparatoria No. 10	Iguala de la Independencia	1993	6	Semestre
Preparatoria No. 32	Iguala de la Independencia	1993	6	Semestre
<b>Sistema Virtual</b>				
Preparatoria Virtual	Chilpancingo de los Bravo	2015	12	Bimestre

\* Unidad Académica con grupos periféricos \*\* Unidad Académica con extensiones en Atoyac, Ocotito, Petatlán, San Jerónimo y Xaltianguis

**Unidades Académicas Incorporadas de Nivel Medio Superior**  
**Universidad Autónoma de Guerrero**

Tipo Medio Superior		Nivel: Medio Superior		Unidades Académicas Incorporadas de Bachillerato	
	Unidad Académica Incorporada	Municipio	Localidad	Región	
1	Acapetlahuaya	Gral. Canuto A. Neri	Acapetlahuaya	Norte	
2	Adán Gómez Hesiquio	Ometepec	Acatepec	Costa Chica	
3	Alpoyeca	Alpoyeca	Alpoyeca	Montaña	
4	Antonio Rojas de Jesús	San Luis Acatlán	San José Vista Hermosa	Costa Chica	
5	Benito Juárez	Malinaltepec	Paraje Montero	Montaña	
6	Buena Vista	San Luis Acatlán	Buena Vista	Costa Chica	
7	Cacalutla	Atoyac de Álvarez	Cacalutla	Costa Grande	
8	Caritino Maldonado Pérez	Cuajinicuilapa	Maldonado	Costa Chica	
*	Eloy Herrera Montalvan - Grupo periférico	Cuajinicuilapa	Miguel Alemán	Costa Chica	
9	Colotlipa	Quechultenango	Colotlipa	Centro	
10	Cozoyoapan	Xochistlahuaca	Cozoyoapan	Costa Chica	
11	Digna Ochoa	Acapulco de Juárez	La Venta	Acapulco	
12	El Quemado	Atoyac de Álvarez	El Quemado	Costa Grande	
13	Emperador Cuahutémoc	Tixtla de Guerrero	Atliaca	Centro	
14	Ernesto Che Guevara de La Serna	Malinaltepec	Tierra Colorada	Montaña	
15	Gral. Crispín Sabas Galeana	Malinaltepec	Colombia de Guadalupe	Montaña	
16	Gral. Emiliano Zapata	Acapulco de Juárez	La Sabana	Acapulco	
17	Gral. Juan del Carmen	Ometepec	Santa María Asunción	Costa Chica	
18	Gral. Vicente Guerrero Saldaña	Tecoanapa	Pochotillo	Costa Chica	
19	Ignacio Manuel Altamirano	San Miguel Totolapan	El Terrero	Tierra Caliente	
20	Iliatenco – Sentimientos de la Nación	Malinaltepec	Iliatenco	Montaña	
21	Ing. Heberto Castillo Martínez	Acatepec	Apetzuca	Montaña	
22	José Inocente Lugo	Ajuchitlán del Progreso	Santa Ana del Águila	Tierra Caliente	
23	José Revueltas	Copalillo	Copalillo	Norte	
24	José Vasconcelos	Ometepec	Huajintepec	Costa Chica	
25	Justo Sierra	Tecoanapa	El Pericón	Costa Chica	
26	Las Cruces	San Marcos	Las Cruces	Costa Chica	
27	Lázaro Cárdenas del Río	Ayutla de los Libres	El Mezón	Costa Chica	
28	Leonardo da Vinci	Chilapa de Álvarez	Ayahualulco	Centro	
29	Leopoldo Tejeda Guzmán	Azoyú	Juchitán	Costa Chica	
30	Luis Donald Colosio	San Luis Acatlán	Pazcala del Oro	Costa Chica	
31	Manuel Fco. Gallardo	San Luis Acatlán	Pueblo Hidalgo	Costa Chica	
32	MC. Armando Chavarria Barrera	Acapulco de Juárez	Lomas de Chapultepec	Acapulco	
33	Mi Patria es Primero	Zapotitlán Tablas	Ayotoxtla	Montaña	
34	Octavio Paz	San Marcos	Llano Grande	Costa Chica	
35	Othón Salazar Ramírez	Acapulco de Juárez	Kilómetro 30	Acapulco	
36	Paulo Freire	Igualapa	San Juan de los Llanos	Montaña	
37	Primero de Marzo	Ayutla de los Libres	Azozuca	Costa Chica	
38	Profr. Mario Altamirano Manjarrez	San Luis Acatlán	Tlaxcalixtlahuaca	Costa Chica	
39	Quetzalapa	Azoyú	Quetzalapa	Costa Chica	
40	Río Santiago	Atoyac de Álvarez	Río Santiago	Costa Grande	
41	Rosalío Wences Reza	Tecoanapa	Chautipa	Costa Chica	
42	San Juan de la Flores	Atoyac de Álvarez	San Juan de las Flores	Costa Grande	
43	Santa Cruz del Rincón	Malinaltepec	Santa Cruz del Rincón	Montaña	
44	Telpochkajli	Tepecoacuilco	San Miguel Tecuiciapan	Norte	
45	Tierra y Libertad	Cuetzala del Progreso	Tlanquizalco	Tierra Caliente	
46	Tlacoachistlahuaca	Ometepec	Tlacoachistlahuaca	Costa Chica	
47	Tlalchapa	Tlalchapa	Tlalchapa	Tierra Caliente	
48	Valle Luz	San Miguel Totolapan	Valle Luz	Tierra Caliente	
49	Veinte de Noviembre	Leonardo Bravo	Chichihualco	Centro	

\* Grupo periférico perteneciente a la unidad académica popular Caritino Maldonado Pérez



## Evolución de programas educativos por nivel y ciclo escolar

Nivel Educativo		Número de programas educativos por ciclo escolar							
		2010-2011	2011-2012	2012-2013	2013-2014	2014-2015	2015-2016	2016-2017	2017-2018
Superior	Posgrado	39	41	45	43	47	52	35	33
	Doctorado	7	7	8	8	8	8	5	6
	Maestría	21	23	26	26	30	35	27	24
	Especialidad	11	11	11	9	9	9	3	3
	Licenciatura	49	50	57	61	71	73	71	71
	Técnico Superior Universitario	2	2	2	2	2	2	2	2
Medio Superior	Profesional Medio Técnico	1	1	1	1	1	1	1	1
	Medio Superior	1	1	1	1	1	1	1	1
Total		92	95	106	108	122	129	110	108



**UAGro** 

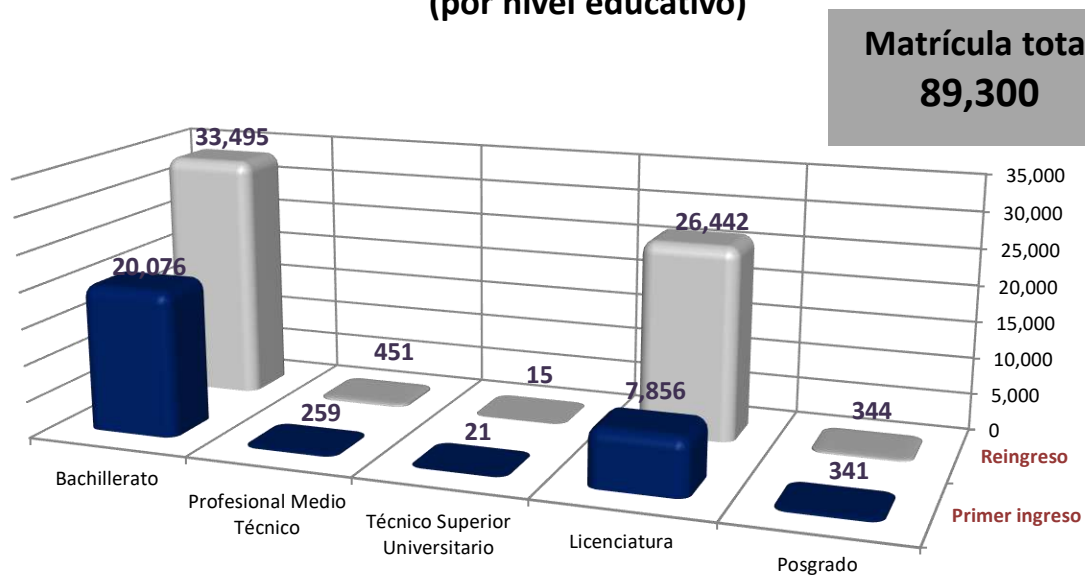
---

**Indicadores  
Generales**

## Matrícula por tipo y nivel educativo de primer ingreso y reingreso

Tipo Educativo	Nivel Educativo	Primer ingreso	%	Reingreso	%	Total	%
<b>Superior</b>	Posgrado	341	0.38	344	0.39	685	0.77
	Doctorado	36	0.04	50	0.06	86	0.10
	Maestría	236	0.26	230	0.26	466	0.52
	Especialidad	69	0.08	64	0.07	133	0.15
	Licenciatura	7,856	8.80	26,442	29.61	34,298	38.41
	Técnico Superior Universitario	21	0.02	15	0.02	36	0.04
<b>Medio Superior</b>	Profesional Medio Técnico	259	0.29	451	0.51	710	0.80
	Bachillerato	20,076	22.48	33,495	37.51	53,571	59.99
	Sistema Escolarizado	15,076	16.88	25,003	28.00	40,079	44.88
	Sistema Mixto	130	0.15	707	0.79	837	0.94
	Sistema Abierto	172	0.19	657	0.74	829	0.93
	Sistema Virtual	60	0.07	16	0.02	76	0.09
	Preparatorias Incorporadas	4,638	5.19	7,112	7.96	11,750	13.16
<b>Total</b>		<b>28,553</b>	<b>31.97</b>	<b>60,747</b>	<b>68.03</b>	<b>89,300</b>	<b>100.00</b>

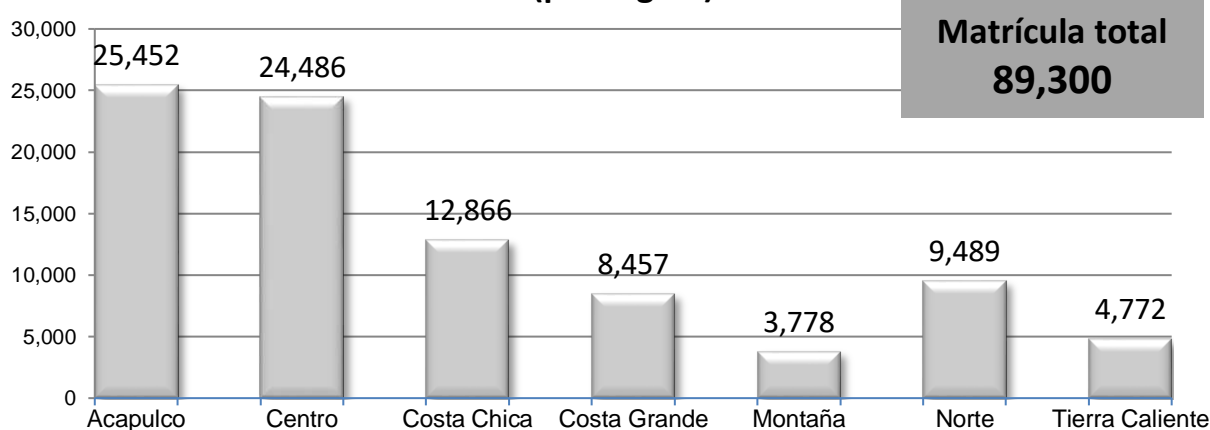
### Matrícula primer ingreso y reingreso CE 2017-2018 (por nivel educativo)



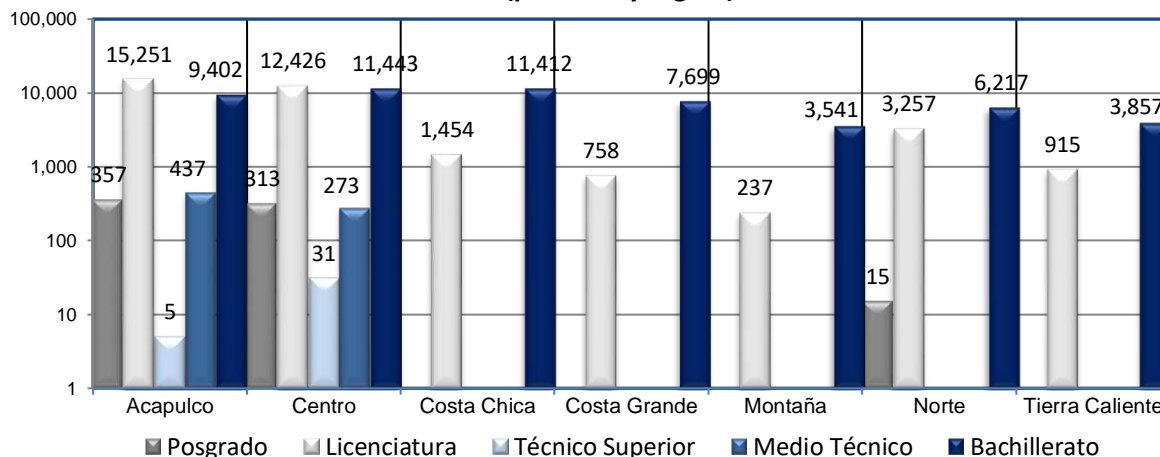
### Matrícula por región, tipo y nivel educativo

Región	Posgrado			Superior		Medio Superior						Total
	Doctorado	Maestría	Especialidad	Licenciatura	Técnico Superior Universitario	Medio Técnico	Sistema Escolarizado	Sistema Mixto	Sistema Abierto	Sistema Virtual	Preparatoria Incorporada	
Acapulco	45	179	133	15,251	5	437	7,133	46	0	0	2,223	25,452
Centro	41	272	0	12,426	31	273	8,902	716	0	76	1,749	24,486
Costa Chica	0	0	0	1,454	0	0	6,816	0	0	0	4,596	12,866
Costa Grande	0	0	0	758	0	0	7,085	75	0	0	539	8,457
Montaña	0	0	0	237	0	0	1,904	0	0	0	1,637	3,778
Norte	0	15	0	3,257	0	0	4,803	0	829	0	585	9,489
Tierra Caliente	0	0	0	915	0	0	3,436	0	0	0	421	4,772
<b>Total</b>	<b>86</b>	<b>466</b>	<b>133</b>	<b>34,298</b>	<b>36</b>	<b>710</b>	<b>40,079</b>	<b>837</b>	<b>829</b>	<b>76</b>	<b>11,750</b>	<b>89,300</b>

### Matrícula total CE 2017- 2018 (por región)



### Matrícula total CE 2017-2018 (por nivel y región)

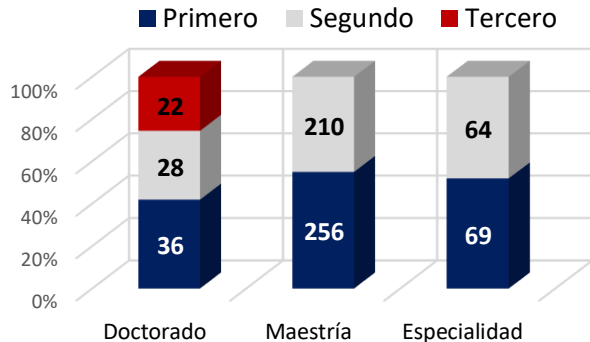


## Matrícula por tipo, nivel educativo y grado escolar

Tipo Educativo	Nivel Educativo	Grado Escolar					Total
		Primero	Segundo	Tercero	Cuarto	Quinto	
Superior	Posgrado	361	302	22	0	0	685
	Doctorado	36	28	22	0	0	86
	Maestría	256	210	0	0	0	466
	Especialidad	69	64	0	0	0	133
	Licenciatura	8,392	7,318	6,768	7,051	4,769	34,298
	Técnico Superior Universitario	22	14	0	0	0	36
Medio Superior	Medio Técnico	261	235	214	0	0	710
	Bachillerato	20,819	18,264	14,488	0	0	53,571
	Sistema Escolarizado	15,664	13,166	11,249	0	0	40,079
	Sistema Mixto	164	673	0	0	0	837
	Sistema Abierto	213	616	0	0	0	829
	Sistema Virtual	60	16	0	0	0	76
	Preparatorias Incorporadas	4,718	3,793	3,239	0	0	11,750
	<b>Total</b>	<b>29,855</b>	<b>26,133</b>	<b>21,492</b>	<b>7,051</b>	<b>4,769</b>	<b>89,300</b>

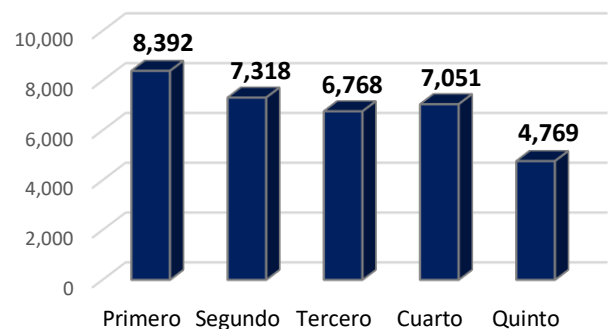
Matrícula total de Posgrado del CE 2017-2018 (por grado escolar)

TOTAL 685



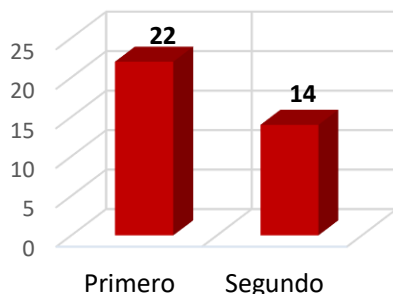
Matrícula total de Licenciatura del CE 2017-2018 (por grado escolar)

TOTAL 34,298



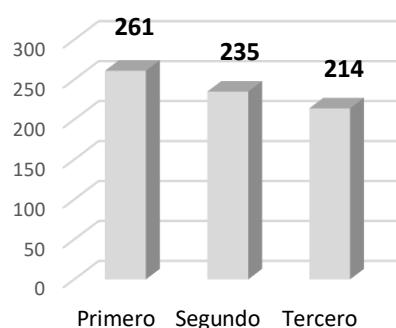
Matrícula total de TSU del CE 2017-2018 (por grado escolar)

TOTAL 36



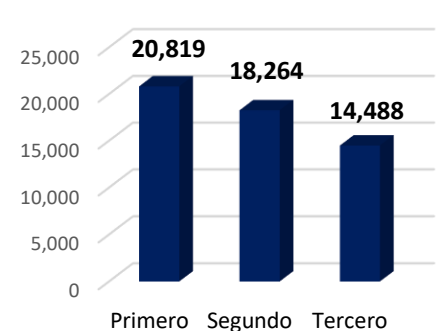
Matrícula total de Medio Técnico del CE 2017-2018 (por grado escolar)

TOTAL 710



Matrícula total de Bachillerato del CE 2017-2018 (por grado escolar)

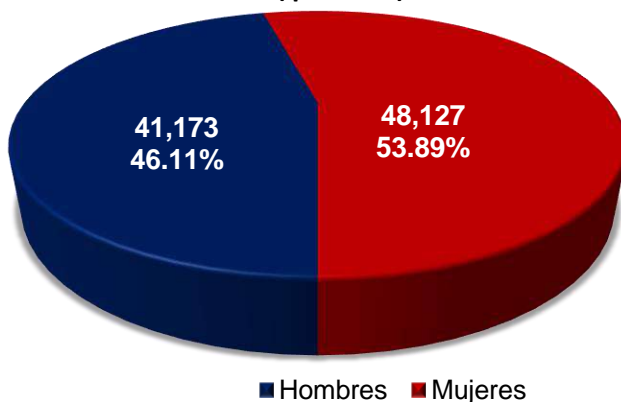
TOTAL 53,571



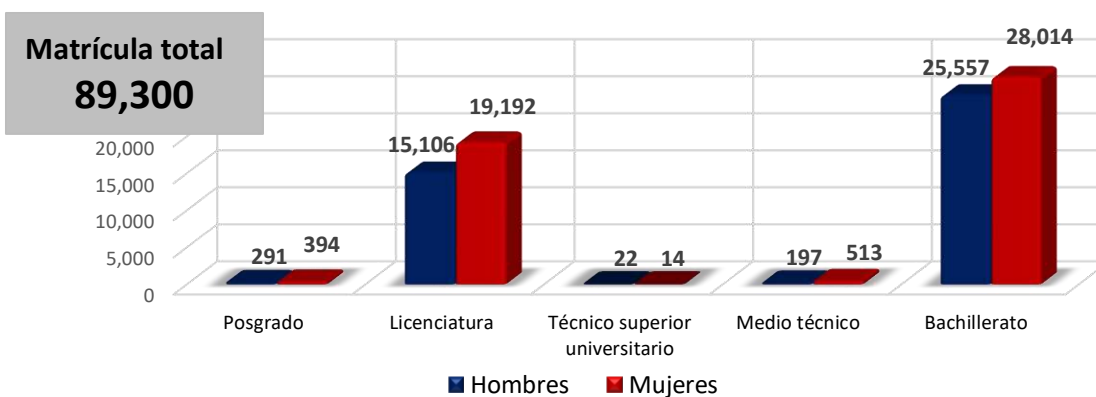
### Matrícula por tipo, nivel educativo y sexo

Tipo Educativo	Nivel Educativo	Hombres	%	Mujeres	%	Total	%
<b>Superior</b>	Posgrado	291	0.33	394	0.44	685	0.77
	Doctorado	39	0.04	47	0.05	86	0.10
	Maestría	227	0.25	239	0.27	466	0.52
	Especialidad	25	0.03	108	0.12	133	0.15
	Licenciatura	15,106	16.92	19,192	21.49	34,298	38.41
<b>Medio Superior</b>	Técnico Superior Universitario	22	0.02	14	0.02	36	0.04
	Medio Técnico	197	0.22	513	0.57	710	0.80
	Bachillerato	25,557	28.62	28,014	31.37	53,571	59.99
	Sistema Escolarizado	18,705	20.95	21,374	23.94	40,079	44.88
	Sistema Mixto	461	0.52	376	0.42	837	0.94
	Sistema Abierto	431	0.48	398	0.45	829	0.93
	Sistema Virtual	41	0.05	35	0.04	76	0.09
Preparatorias Incorporadas	5,919	6.63	5,831	6.53	11,750	13.16	
<b>Total</b>		<b>41,173</b>	<b>46.11</b>	<b>48,127</b>	<b>53.89</b>	<b>89,300</b>	<b>100.00</b>

Matrícula total CE 2017-2018  
( por sexo)



Matrícula total CE 2017-2018  
(por nivel educativo y sexo)

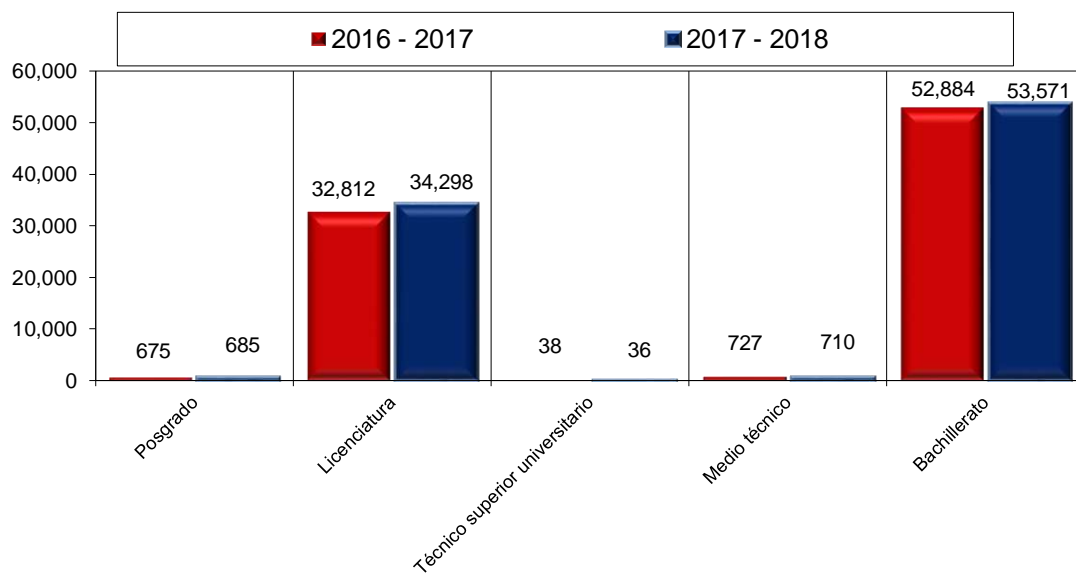




## Tasa de crecimiento por tipo y nivel educativo

Tipo Educativo	Nivel Educativo	Ciclo Escolar		Crecimiento	%
		2016 - 2017	2017 - 2018		
<b>Superior</b>	Posgrado	675	685	10	1.48
	Doctorado	108	86	-22	-20.37
	Maestría	499	466	-33	-6.61
	Especialidad	68	133	65	95.59
	Licenciatura	32,812	34,298	1,486	4.53
	Técnico superior universitario	38	36	-2	-5.26
<b>Medio Superior</b>	Medio técnico	727	710	-17	-2.34
	Bachillerato	52,884	53,571	687	1.30
	Sistema Escolarizado	39,759	40,079	320	0.80
	Sistema Mixto	943	837	-106	-11.24
	Sistema Abierto	826	829	3	0.36
	Sistema Virtual	44	76	32	72.73
	Preparatorias Incorporadas	11,312	11,750	438	3.87
	<b>Total</b>	<b>87,136</b>	<b>89,300</b>	<b>2,164</b>	<b>2.48</b>

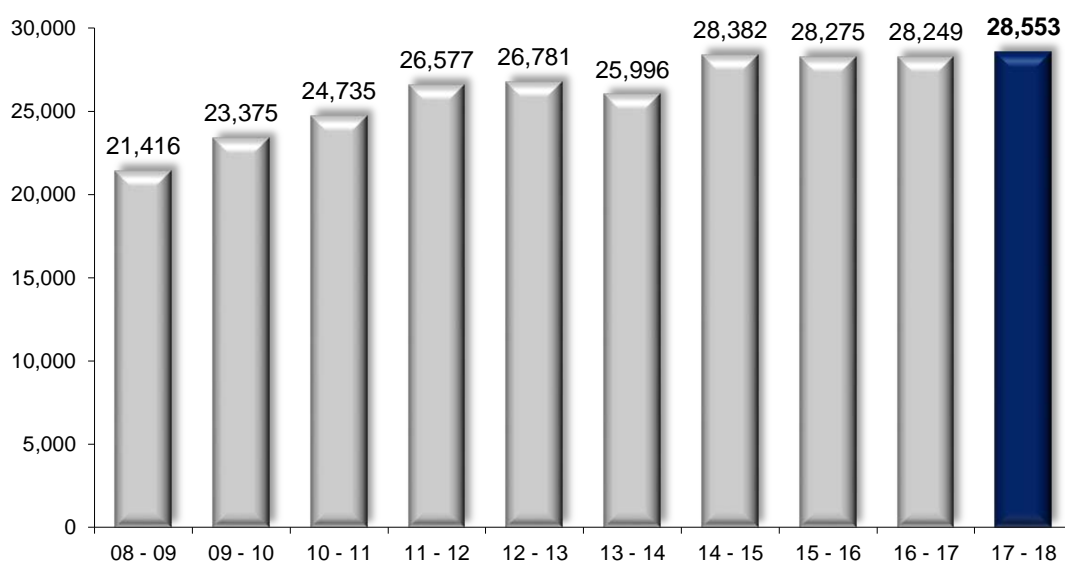
### Tasa de crecimiento CE 2017-2018 (por nivel educativo)



**Evolución de la matrícula de primer ingreso  
por tipo y nivel educativo. Período 2008 - 2009 al 2017 - 2018**

Tipo	Nivel Educativo	Ciclo Escolar									
		08 - 09	09 - 10	10 - 11	11 - 12	12 - 13	13 - 14	14 - 15	15 - 16	16 - 17	17 - 18
Superior	Posgrado	270	546	240	519	284	443	277	181	308	341
	Doctorado	25	26	34	55	19	38	43	27	25	36
	Maestría	211	357	152	436	240	334	212	154	215	236
	Especialidad	34	163	54	28	25	71	22	0	68	69
	Licenciatura	5,468	6,041	6,297	6,293	6,506	7,052	8,064	7,751	7,573	7,856
	Técnico Superior Universitario	26	17	36	38	48	43	11	31	21	21
Medio Superior	Medio Técnico	173	150	219	230	219	246	195	220	238	259
	Bachillerato	15,479	16,621	17,943	19,497	19,724	18,212	19,835	20,092	20,109	20,076
	Sistema Escolarizado	12,952	13,561	14,540	14,644	14,952	14,559	15,062	15,210	15,206	15,076
	Sistema Mixto	-	-	-	-	-	-	-	-	-	130
	Sistema Abierto	470	804	670	1,102	936	764	636	418	361	172
	Sistema Virtual	-	-	-	-	-	-	-	-	29	60
	Preparatorias Incorporadas	2,057	2,256	2,733	3,751	3,836	2,889	4,137	4,464	4,513	4,638
<b>Total</b>		<b>21,416</b>	<b>23,375</b>	<b>24,735</b>	<b>26,577</b>	<b>26,781</b>	<b>25,996</b>	<b>28,382</b>	<b>28,275</b>	<b>28,249</b>	<b>28,553</b>

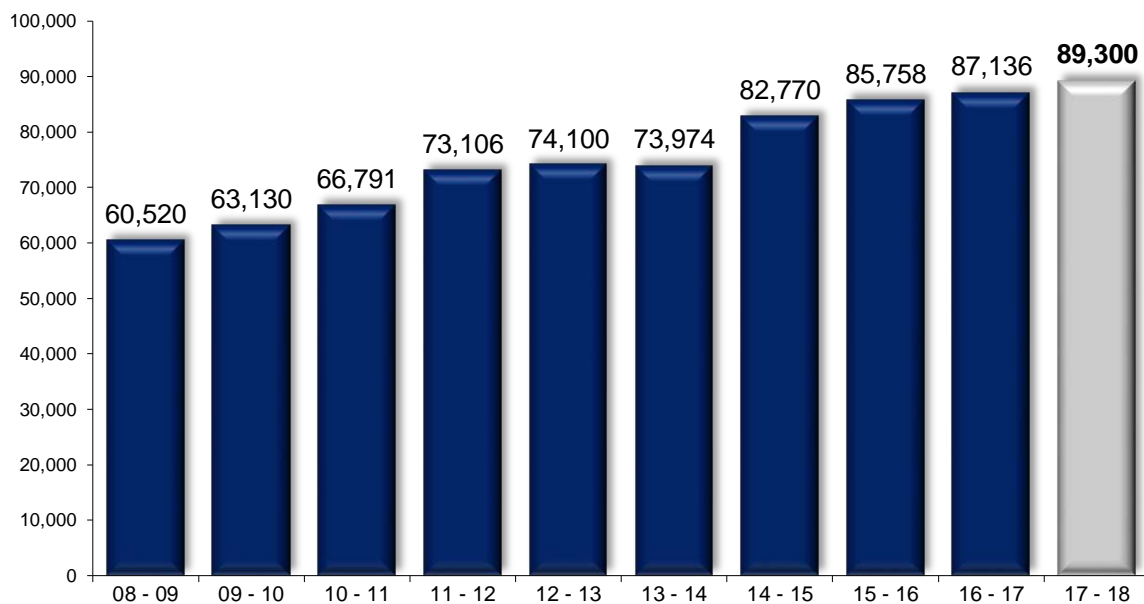
**Evolución de la matrícula escolar de primer ingreso  
del CE 2008-2009 al 2017-2018**



## Evolución de la **matrícula total** por tipo y nivel educativo Período 2008 - 2009 al 2017 - 2018

Tipo	Nivel Educativo	Ciclo Escolar									
		08-09	09-10	10-11	11-12	12-13	13-14	14-15	15-16	16-17	17-18
Superior	Posgrado	774	992	907	1,045	887	932	964	590	675	685
	Doctorado	77	66	82	126	129	114	146	102	108	86
	Maestría	615	670	739	866	677	731	770	488	499	466
	Especialidad	82	256	86	53	81	87	48	0	68	133
	Licenciatura	21,605	22,987	24,265	25,252	25,545	27,357	29,883	31,883	32,812	34,298
	Técnico Superior Universitario	37	30	42	48	69	67	29	41	38	36
Medio Superior	Medio Técnico	483	484	519	570	641	693	669	737	727	710
	Bachillerato	37,621	38,637	41,058	46,191	46,958	44,925	51,225	52,507	52,884	53,571
	Sistema Escolarizado	31,896	32,335	33,894	35,906	36,681	36,360	38,970	39,077	39,759	40,079
	Sistema Mixto	-	-	-	-	-	-	-	-	-	837
	Sistema Abierto	1,181	1,273	1,288	1,970	1,746	1,735	2,061	2,028	1,769	829
	Sistema Virtual	-	-	-	-	-	-	-	-	44	76
	Preparatorias Incorporadas	4,544	5,029	5,876	8,315	8,531	6,830	10,194	11,402	11,312	11,750
<b>Total</b>		<b>60,520</b>	<b>63,130</b>	<b>66,791</b>	<b>73,106</b>	<b>74,100</b>	<b>73,974</b>	<b>82,770</b>	<b>85,758</b>	<b>87,136</b>	<b>89,300</b>

### Evolución de la matrícula escolar total del CE 2008-2009 al 2017-2018



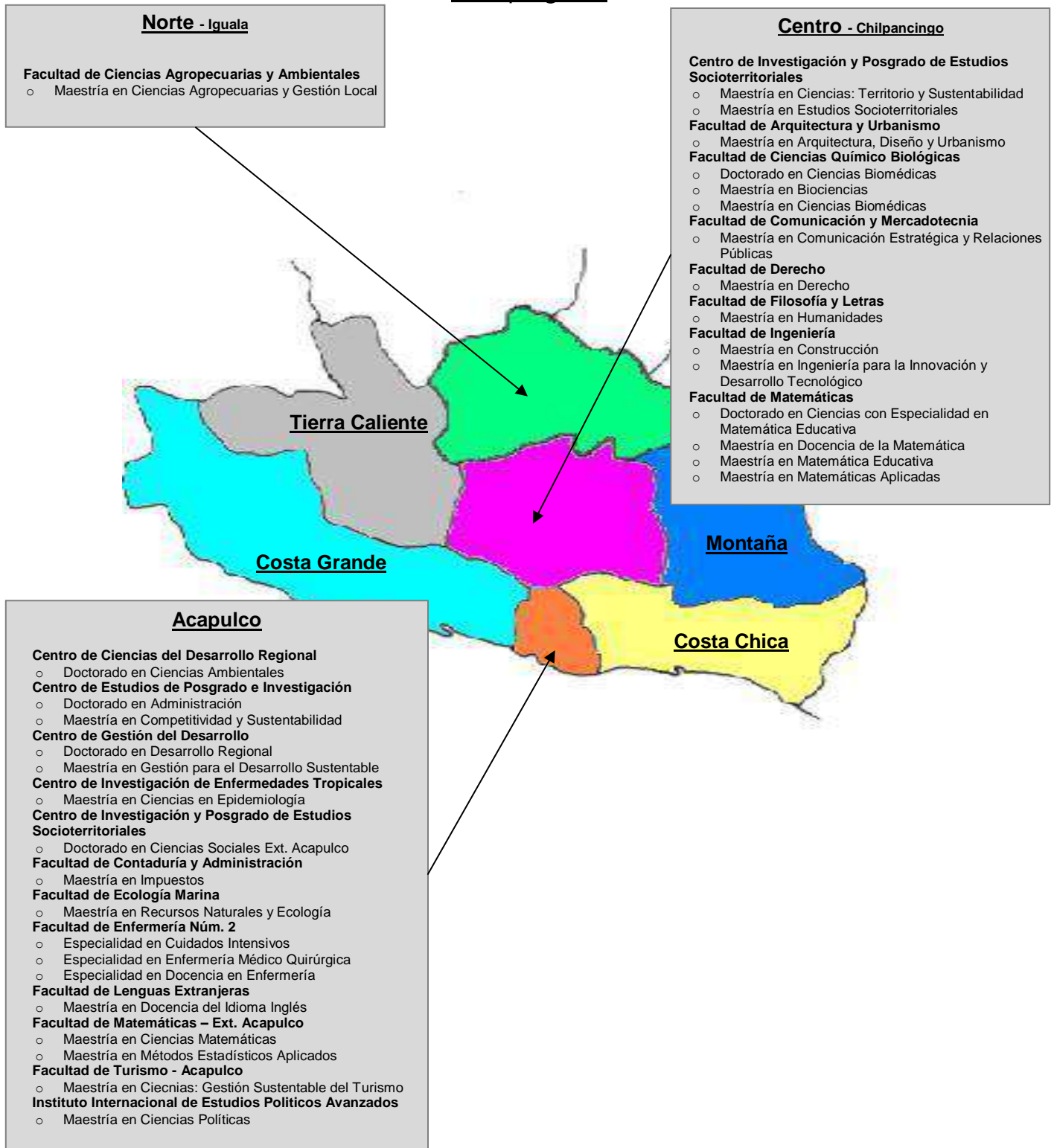


**UAGro** 

**Posgrado**

## Localización de unidades académicas y programas educativos por región

### Nivel posgrado



Matrícula de primer ingreso y reingreso por unidad académica y sexo  
Nivel Posgrado

Nivel Educativo / Unidad Académica	Primer ingreso			Reingreso			Total		
	Hombres	Mujeres	Total	Hombres	Mujeres	Total	Hombres	Mujeres	Total
<b>Total Posgrado</b>	<b>131</b>	<b>210</b>	<b>341</b>	<b>160</b>	<b>184</b>	<b>344</b>	<b>291</b>	<b>394</b>	<b>685</b>
<b>Doctorado</b>	<b>19</b>	<b>17</b>	<b>36</b>	<b>20</b>	<b>30</b>	<b>50</b>	<b>39</b>	<b>47</b>	<b>86</b>
Centro de Ciencias del Desarrollo Regional	8	6	14	11	11	22	19	17	36
Centro de Estudios de Posgrado e Investigación	0	0	0	0	1	1	0	1	1
Centro de Gestión del Desarrollo	4	3	7	0	0	0	4	3	7
Centro de Investigación y Posgrado en Estudios Socioterritoriales	0	0	0	0	1	1	0	1	1
Facultad de Ciencias Químico Biológicas	2	6	8	5	8	13	7	14	21
Facultad de Matemáticas	5	2	7	4	9	13	9	11	20
<b>Maestría</b>	<b>104</b>	<b>132</b>	<b>236</b>	<b>123</b>	<b>107</b>	<b>230</b>	<b>227</b>	<b>239</b>	<b>466</b>
Centro de Estudios de Posgrado e Investigación	4	14	18	3	5	8	7	19	26
Centro de Gestión del Desarrollo	4	12	16	8	6	14	12	18	30
Centro de Investigación de Enfermedades Tropicales	4	11	15	3	6	9	7	17	24
Centro de Investigación y Posgrado en Estudios Socioterritoriales	4	8	12	2	7	9	6	15	21
Facultad de Arquitectura y Urbanismo	6	7	13	10	8	18	16	15	31
Facultad de Ciencias Agropecuarias y Ambientales	6	4	10	2	3	5	8	7	15
Facultad de Ciencias Químico Biológicas	13	20	33	12	16	28	25	36	61
Facultad de Comunicación y Mercadotecnia	7	11	18	8	8	16	15	19	34
Facultad de Contaduría y Administración	2	3	5	2	4	6	4	7	11
Facultad de Derecho	4	12	16	7	10	17	11	22	33
Facultad de Ecología Marina	8	7	15	5	6	11	13	13	26
Facultad de Filosofía y Letras	4	3	7	8	2	10	12	5	17
Facultad de Ingeniería	9	1	10	12	1	13	21	2	23
Facultad de Lenguas Extranjeras	2	3	5	6	4	10	8	7	15
Facultad de Matemáticas	15	10	25	26	18	44	41	28	69
Facultad de Turismo - Acapulco	4	3	7	0	0	0	4	3	7
Instituto Internacional de Estudios Políticos Avanzados	8	3	11	9	3	12	17	6	23
<b>Especialidad</b>	<b>8</b>	<b>61</b>	<b>69</b>	<b>17</b>	<b>47</b>	<b>64</b>	<b>25</b>	<b>108</b>	<b>133</b>
Facultad de Enfermería Núm. 2	8	61	69	17	47	64	25	108	133



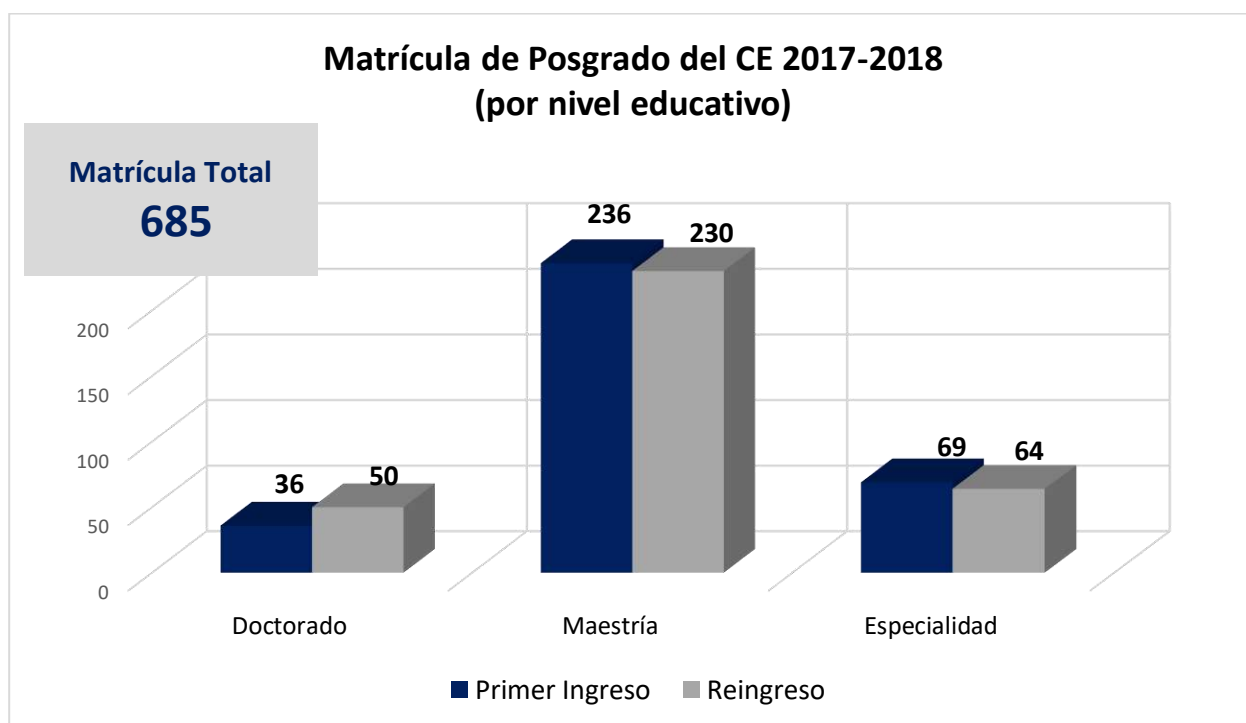
## Matrícula por unidad académica, programa educativo y sexo Nivel posgrado

Nivel Educativo /Unidad Académica / Programa Educativo	Primer Ingreso			Reingreso			Total		
	Hombres	Mujeres	Total	Hombres	Mujeres	Total	Hombres	Mujeres	Total
<b>Total Posgrado</b>	<b>131</b>	<b>210</b>	<b>341</b>	<b>160</b>	<b>184</b>	<b>344</b>	<b>291</b>	<b>394</b>	<b>685</b>
<b>Doctorado</b>	<b>19</b>	<b>17</b>	<b>36</b>	<b>20</b>	<b>30</b>	<b>50</b>	<b>39</b>	<b>47</b>	<b>86</b>
Centro de Ciencias del Desarrollo Regional	8	6	14	11	11	22	19	17	36
Ciencias Ambientales	8	6	14	11	11	22	19	17	36
Centro de Estudios de Posgrado e Investigación	0	0	0	0	1	1	0	1	1
Administración	0	0	0	0	1	1	0	1	1
Centro de Gestión del Desarrollo	4	3	7	0	0	0	4	3	7
Desarrollo Regional	4	3	7	0	0	0	4	3	7
Centro de Investigación y Posgrado en Estudios Socioterritoriales	0	0	0	0	1	1	0	1	1
Ciencias Sociales – Ext. Acapulco	0	0	0	0	1	1	0	1	1
Facultad de Ciencias Químico Biológicas	2	6	8	5	8	13	7	14	21
Ciencias Biomédicas	2	6	8	5	8	13	7	14	21
Facultad de Matemáticas	5	2	7	4	9	13	9	11	20
Ciencias con Especialidad en Matemática Educativa	5	2	7	4	9	13	9	11	20
<b>Maestría</b>	<b>104</b>	<b>132</b>	<b>236</b>	<b>123</b>	<b>107</b>	<b>230</b>	<b>227</b>	<b>239</b>	<b>466</b>
Centro de Estudios de Posgrado e Investigación	4	14	18	3	5	8	7	19	26
Competitividad y Sustentabilidad	4	14	18	3	5	8	7	19	26
Centro de Gestión del Desarrollo	4	12	16	8	6	14	12	18	30
Gestión para el Desarrollo Sustentable	4	12	16	8	6	14	12	18	30
Centro de Investigación de Enfermedades Tropicales	4	11	15	3	6	9	7	17	24
Ciencias en Epidemiología	4	11	15	3	6	9	7	17	24
Centro de Investigación y Posgrado en Estudios Socioterritoriales	4	8	12	2	7	9	6	15	21
Ciencias: Territorio y Sustentabilidad Social	4	8	12	1	7	8	5	15	20
Estudios Socioterritoriales	0	0	0	1	0	1	1	0	1
Facultad de Arquitectura y Urbanismo	6	7	13	10	8	18	16	15	31
Arquitectura, Diseño y Urbanismo	6	7	13	10	8	18	16	15	31
Facultad de Ciencias Agropecuarias y Ambientales	6	4	10	2	3	5	8	7	15
Maestría en Ciencias Agropecuarias y Gestión Local	6	4	10	2	3	5	8	7	15
Facultad de Ciencias Químico Biológicas	13	20	33	12	16	28	25	36	61
Biociencias	6	5	11	5	3	8	11	8	19
Ciencias Biomédicas	7	15	22	7	13	20	14	28	42
Facultad de Comunicación y Mercadotecnia	7	11	18	8	8	16	15	19	34
Comunicación Estratégica y Relaciones Públicas	7	11	18	8	8	16	15	19	34
Facultad de Contaduría y Administración	2	3	5	2	4	6	4	7	11
Impuestos	2	3	5	2	4	6	4	7	11
Facultad de Derecho	4	12	16	7	10	17	11	22	33
Derecho - Chilpancingo	4	12	16	7	10	17	11	22	33
Facultad de Ecología Marina	8	7	15	5	6	11	13	13	26
Recursos Naturales y Ecología	8	7	15	5	6	11	13	13	26

Matrícula por unidad académica, programa educativo y sexo  
Nivel posgrado

(Continuación)

Nivel Educativo /Unidad Académica / Programa Educativo	Primer Ingreso			Reingreso			Total		
	Hombres	Mujeres	Total	Hombres	Mujeres	Total	Hombres	Mujeres	Total
Facultad de Filosofía y Letras	4	3	7	8	2	10	12	5	17
Humanidades	4	3	7	8	2	10	12	5	17
Facultad de Ingeniería	9	1	10	12	1	13	21	2	23
Construcción	0	0	0	1	0	1	1	0	1
Ingeniería para la Innovación y Desarrollo Tecnológico	9	1	10	11	1	12	20	2	22
Facultad de Lenguas Extranjeras	2	3	5	6	4	10	8	7	15
Docencia del Idioma Inglés	2	3	5	6	4	10	8	7	15
Facultad de Matemáticas	15	10	25	26	18	44	41	28	69
Docencia de la Matemática	1	3	4	7	1	8	8	4	12
Matemática Educativa	4	5	9	5	7	12	9	12	21
Matemáticas Aplicadas	2	1	3	11	5	16	13	6	19
Ciencias Matemáticas - Ext. Acapulco	2	0	2	3	5	8	5	5	10
Métodos Estadísticos Aplicados - Ext. Acapulco	6	1	7	0	0	0	6	1	7
Facultad de Turismo - Acapulco	4	3	7	0	0	0	4	3	7
Ciencias: Gestión Sustentable del Turismo	4	3	7	0	0	0	4	3	7
Instituto Internacional de Estudios Políticos Avanzados	8	3	11	9	3	12	17	6	23
Ciencias Políticas	8	3	11	9	3	12	17	6	23
<b>Especialidad</b>	<b>8</b>	<b>61</b>	<b>69</b>	<b>17</b>	<b>47</b>	<b>64</b>	<b>25</b>	<b>108</b>	<b>133</b>
Facultad de Enfermería Núm. 2	8	61	69	17	47	64	25	108	133
Cuidados Intensivos	3	19	22	11	19	30	14	38	52
Enfermería Médico Quirúrgica	2	29	31	5	21	26	7	50	57
Gestión y Docencia en Enfermería	3	13	16	1	7	8	4	20	24



## Matrícula por región, unidad académica y programa educativo Nivel posgrado

Nivel Educativo /Unidad Académica / Programa Educativo	Primer Ingreso			Reingreso			Total		
	Hombres	Mujeres	Total	Hombres	Mujeres	Total	Hombres	Mujeres	Total
<b>Región: Acapulco</b>	<b>64</b>	<b>127</b>	<b>191</b>	<b>67</b>	<b>99</b>	<b>166</b>	<b>131</b>	<b>226</b>	<b>357</b>
<b>Doctorado</b>	<b>12</b>	<b>9</b>	<b>21</b>	<b>11</b>	<b>13</b>	<b>24</b>	<b>23</b>	<b>22</b>	<b>45</b>
Centro de Ciencias del Desarrollo Regional	8	6	14	11	11	22	19	17	36
Ciencias Ambientales	8	6	14	11	11	22	19	17	36
Centro de Estudios de Posgrado e Investigación	0	0	0	0	1	1	0	1	1
Administración	0	0	0	0	1	1	0	1	1
Centro de Gestión del Desarrollo	4	3	7	0	0	0	4	3	7
Desarrollo Regional	4	3	7	0	0	0	4	3	7
Centro de Investigación y Posgrado en Estudios Socioterritoriales	0	0	0	0	1	1	0	1	1
Ciencias Sociales – Ext. Acapulco	0	0	0	0	1	1	0	1	1
<b>Maestría</b>	<b>44</b>	<b>57</b>	<b>101</b>	<b>39</b>	<b>39</b>	<b>78</b>	<b>83</b>	<b>96</b>	<b>179</b>
Centro de Estudios de Posgrado e Investigación	4	14	18	3	5	8	7	19	26
Competitividad y Sustentabilidad	4	14	18	3	5	8	7	19	26
Centro de Gestión del Desarrollo	4	12	16	8	6	14	12	18	30
Gestión para el Desarrollo Sustentable	4	12	16	8	6	14	12	18	30
Centro de Investigación de Enfermedades Tropicales	4	11	15	3	6	9	7	17	24
Ciencias en Epidemiología	4	11	15	3	6	9	7	17	24
Facultad de Contaduría y Administración	2	3	5	2	4	6	4	7	11
Impuestos	2	3	5	2	4	6	4	7	11
Facultad de Ecología Marina	8	7	15	5	6	11	13	13	26
Recursos Naturales y Ecología	8	7	15	5	6	11	13	13	26
Facultad de Lenguas Extranjeras	2	3	5	6	4	10	8	7	15
Docencia del Idioma Inglés	2	3	5	6	4	10	8	7	15
Facultad de Matemáticas - Ext. Acapulco	8	1	9	3	5	8	11	6	17
Ciencias Matemáticas	2	0	2	3	5	8	5	5	10
Métodos Estadísticos Aplicados	6	1	7	0	0	0	6	1	7
Facultad de Turismo - Acapulco	4	3	7	0	0	0	4	3	7
Ciencias: Gestión Sustentable del Turismo	4	3	7	0	0	0	4	3	7
Instituto Internacional de Estudios Políticos Avanzados	8	3	11	9	3	12	17	6	23
Ciencias Políticas	8	3	11	9	3	12	17	6	23
<b>Especialidad</b>	<b>8</b>	<b>61</b>	<b>69</b>	<b>17</b>	<b>47</b>	<b>64</b>	<b>25</b>	<b>108</b>	<b>133</b>
Facultad de Enfermería Núm. 2	8	61	69	17	47	64	25	108	133
Cuidados Intensivos	3	19	22	11	19	30	14	38	52
Enfermería Médico Quirúrgica	2	29	31	5	21	26	7	50	57
Gestión y Docencia en Enfermería	3	13	16	1	7	8	4	20	24

Matrícula por región, unidad académica y programa educativo  
Nivel posgrado

(continuación)

Nivel Educativo /Unidad Académica / Programa Educativo	Primer Ingreso			Reingreso			Total		
	Hombres	Mujeres	Total	Hombres	Mujeres	Total	Hombres	Mujeres	Total
<b>Región: Centro</b>	<b>61</b>	<b>79</b>	<b>140</b>	<b>91</b>	<b>82</b>	<b>173</b>	<b>152</b>	<b>161</b>	<b>313</b>
<b>Doctorado</b>	<b>7</b>	<b>8</b>	<b>15</b>	<b>9</b>	<b>17</b>	<b>26</b>	<b>16</b>	<b>25</b>	<b>41</b>
Facultad de Ciencias Químico Biológicas	2	6	8	5	8	13	7	14	21
Ciencias Biomédicas	2	6	8	5	8	13	7	14	21
Facultad de Matemáticas	5	2	7	4	9	13	9	11	20
Ciencias con Especialidad en Matemática Educativa	5	2	7	4	9	13	9	11	20
<b>Maestría</b>	<b>54</b>	<b>71</b>	<b>125</b>	<b>82</b>	<b>65</b>	<b>147</b>	<b>136</b>	<b>136</b>	<b>272</b>
Centro de Investigación y Posgrado en Estudios Socioterritoriales	4	8	12	2	7	9	6	15	21
Ciencias: Territorio y Sustentabilidad Social	4	8	12	1	7	8	5	15	20
Estudios Socioterritoriales	0	0	0	1	0	1	1	0	1
Facultad de Arquitectura y Urbanismo	6	7	13	10	8	18	16	15	31
Arquitectura, Diseño y Urbanismo	6	7	13	10	8	18	16	15	31
Facultad de Ciencias Químico Biológicas	13	20	33	12	16	28	25	36	61
Biociencias	6	5	11	5	3	8	11	8	19
Ciencias Biomédicas	7	15	22	7	13	20	14	28	42
Facultad de Comunicación y Mercadotecnia	7	11	18	8	8	16	15	19	34
Comunicación Estratégica y Relaciones Públicas	7	11	18	8	8	16	15	19	34
Facultad de Derecho	4	12	16	7	10	17	11	22	33
Derecho - Chilpancingo	4	12	16	7	10	17	11	22	33
Facultad de Filosofía y Letras	4	3	7	8	2	10	12	5	17
Humanidades	4	3	7	8	2	10	12	5	17
Facultad de Ingeniería	9	1	10	12	1	13	21	2	23
Construcción	0	0	0	1	0	1	1	0	1
Ingeniería para la Innovación y Desarrollo Tecnológico	9	1	10	11	1	12	20	2	22
Facultad de Matemáticas	7	9	16	23	13	36	30	22	52
Docencia de la Matemática	1	3	4	7	1	8	8	4	12
Matemática Educativa	4	5	9	5	7	12	9	12	21
Matemáticas Aplicadas	2	1	3	11	5	16	13	6	19
<b>Región: Norte</b>	<b>6</b>	<b>4</b>	<b>10</b>	<b>2</b>	<b>3</b>	<b>5</b>	<b>8</b>	<b>7</b>	<b>15</b>
<b>Maestría</b>	<b>6</b>	<b>4</b>	<b>10</b>	<b>2</b>	<b>3</b>	<b>5</b>	<b>8</b>	<b>7</b>	<b>15</b>
Facultad de Ciencias Agropecuarias y Ambientales	6	4	10	2	3	5	8	7	15
Maestría en Ciencias Agropecuarias y Gestión Local	6	4	10	2	3	5	8	7	15

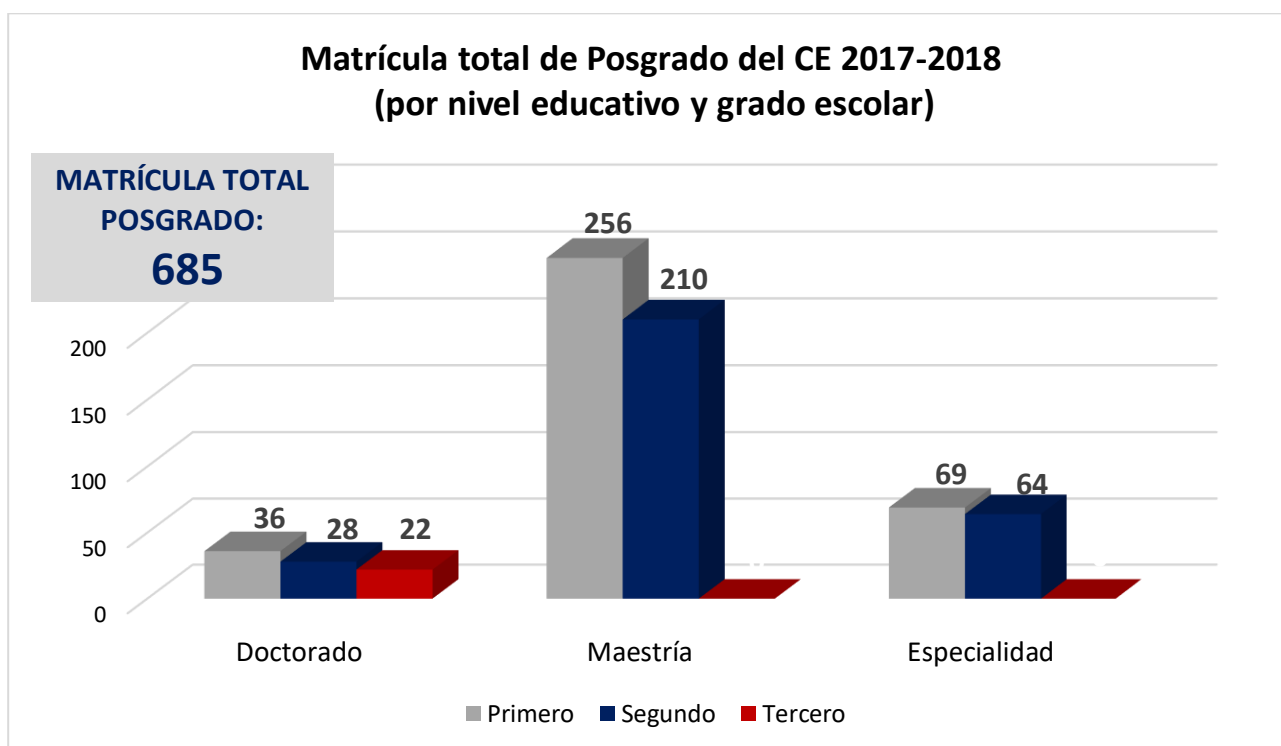
## Matrícula por unidad académica, programa educativo, grado escolar y sexo Nivel Posgrado

Unidad Académica / Programa Educativo	Primero			Segundo			Tercero			Total		
	Hombres	Mujeres	Total	Hombres	Mujeres	Total	Hombres	Mujeres	Total	Hombres	Mujeres	Total
<b>Doctorado</b>	<b>19</b>	<b>17</b>	<b>36</b>	<b>10</b>	<b>18</b>	<b>28</b>	<b>10</b>	<b>12</b>	<b>22</b>	<b>39</b>	<b>47</b>	<b>86</b>
Centro de Ciencias del Desarrollo Regional	8	6	14	3	6	9	8	5	13	19	17	36
Ciencias Ambientales	8	6	14	3	6	9	8	5	13	19	17	36
Centro de Estudios de Posgrado e Investigación	0	0	0	0	1	1	0	0	0	0	1	1
Administración	0	0	0	0	1	1	0	0	0	0	1	1
Centro de Gestión del Desarrollo Regional	4	3	7	0	0	0	0	0	0	4	3	7
Centro de Investigación y Posgrado en Estudios Socioterritoriales	0	0	0	0	0	0	0	1	1	0	1	1
Ciencias Sociales – Ext. Acapulco	0	0	0	0	0	0	0	1	1	0	1	1
Facultad de Ciencias Químico Biológicas	2	6	8	4	5	9	1	3	4	7	14	21
Ciencias Biomédicas	2	6	8	4	5	9	1	3	4	7	14	21
Facultad de Matemáticas	5	2	7	3	6	9	1	3	4	9	11	20
Ciencias con Especialidad en Matemática Educativa	5	2	7	3	6	9	1	3	4	9	11	20
<b>Maestría</b>	<b>113</b>	<b>143</b>	<b>256</b>	<b>113</b>	<b>97</b>	<b>210</b>	<b>0</b>	<b>0</b>	<b>0</b>	<b>226</b>	<b>240</b>	<b>466</b>
Centro de Estudios de Posgrado e Investigación	4	14	18	3	5	8	0	0	0	7	19	26
Competitividad y Sustentabilidad	4	14	18	3	5	8	0	0	0	7	19	26
Centro de Gestión del Desarrollo	4	12	16	8	6	14	0	0	0	12	18	30
Gestión para el Desarrollo Sustentable	4	12	16	8	6	14	0	0	0	12	18	30
Centro de Investigación de Enfermedades Tropicales	4	11	15	3	6	9	0	0	0	7	17	24
Ciencias en Epidemiología	4	11	15	3	6	9	0	0	0	7	17	24
Centro de Investigación y Posgrado en Estudios Socioterritoriales	4	8	12	1	8	9	0	0	0	5	16	21
Ciencias: Territorio y Sustentabilidad Social	4	8	12	1	7	8	0	0	0	5	15	20
Estudios Socioterritoriales	0	0	0	0	1	1	0	0	0	0	1	1
Facultad de Arquitectura y Urbanismo	6	7	13	10	8	18	0	0	0	16	15	31
Arquitectura, Diseño y Urbanismo	6	7	13	10	8	18	0	0	0	16	15	31
Facultad de Ciencias Agropecuarias y Ambientales	6	4	10	2	3	5	0	0	0	8	7	15
Maestría en Ciencias Agropecuarias y Gestión Local	6	4	10	2	3	5	0	0	0	8	7	15
Facultad de Ciencias Químico Biológicas	13	20	33	12	16	28	0	0	0	25	36	61
Biociencias	6	5	11	5	3	8	0	0	0	11	8	19
Ciencias Biomédicas	7	15	22	7	13	20	0	0	0	14	28	42
Facultad de Comunicación y Mercadotecnia	7	11	18	8	8	16	0	0	0	15	19	34
Comunicación Estratégica y Relaciones Públicas	7	11	18	8	8	16	0	0	0	15	19	34
Facultad de Contaduría y Administración	2	3	5	2	4	6	0	0	0	4	7	11
Impuestos	2	3	5	2	4	6	0	0	0	4	7	11
Facultad de Derecho	4	12	16	7	10	17	0	0	0	11	22	33
Derecho - Chilpancingo	4	12	16	7	10	17	0	0	0	11	22	33

**Matrícula por unidad académica, programa educativo, grado escolar y sexo**  
**Nivel Posgrado**

(continuación)

Unidad Académica / Programa Educativo	Primero			Segundo			Tercero			Total		
	Hombres	Mujeres	Total	Hombres	Mujeres	Total	Hombres	Mujeres	Total	Hombres	Mujeres	Total
Facultad de Ecología Marina	8	8	16	5	5	10	0	0	0	13	13	26
Recursos Naturales y Ecología	8	8	16	5	5	10	0	0	0	13	13	26
Facultad de Filosofía y Letras	4	3	7	8	2	10	0	0	0	12	5	17
Humanidades	4	3	7	8	2	10	0	0	0	12	5	17
Facultad de Ingeniería	9	1	10	12	1	13	0	0	0	21	2	23
Construcción	0	0	0	1	0	1	0	0	0	1	0	1
Ingeniería para la Innovación y Desarrollo Tecnológico	9	1	10	11	1	12	0	0	0	20	2	22
Facultad de Lenguas Extranjeras	8	7	15	0	0	0	0	0	0	8	7	15
Docencia del Idioma Inglés	8	7	15	0	0	0	0	0	0	8	7	15
Facultad de Matemáticas	18	16	34	23	12	35	0	0	0	41	28	69
Docencia de la Matemática	1	3	4	7	1	8	0	0	0	8	4	12
Matemática Educativa	4	5	9	5	7	12	0	0	0	9	12	21
Matemáticas Aplicadas	5	3	8	8	3	11	0	0	0	13	6	19
Ciencias Matemáticas - Acapulco	2	4	6	3	1	4	0	0	0	5	5	10
Métodos Estadísticos Aplicados - Ext. Acapulco	6	1	7	0	0	0	0	0	0	6	1	7
Facultad de Turismo - Acapulco	4	3	7	0	0	0	0	0	0	4	3	7
Ciencias: Gestión Sustentable del Turismo	4	3	7	0	0	0	0	0	0	4	3	7
Instituto Internacional de Estudios Políticos Avanzados	8	3	11	9	3	12	0	0	0	17	6	23
Ciencias Políticas	8	3	11	9	3	12	0	0	0	17	6	23
<b>Especialidad</b>	<b>8</b>	<b>61</b>	<b>69</b>	<b>17</b>	<b>47</b>	<b>64</b>	<b>0</b>	<b>0</b>	<b>0</b>	<b>25</b>	<b>108</b>	<b>133</b>
Facultad de Enfermería Núm. 2	8	61	69	17	47	64	0	0	0	25	108	133
Cuidados Intensivos	3	19	22	11	19	30	0	0	0	14	38	52
Enfermería Médico Quirúrgica	2	29	31	5	21	26	0	0	0	7	50	57
Gestión y Docencia en Enfermería	3	13	16	1	7	8	0	0	0	4	20	24



## Matrícula por unidad académica, programa educativo y sexo Nivel Posgrado

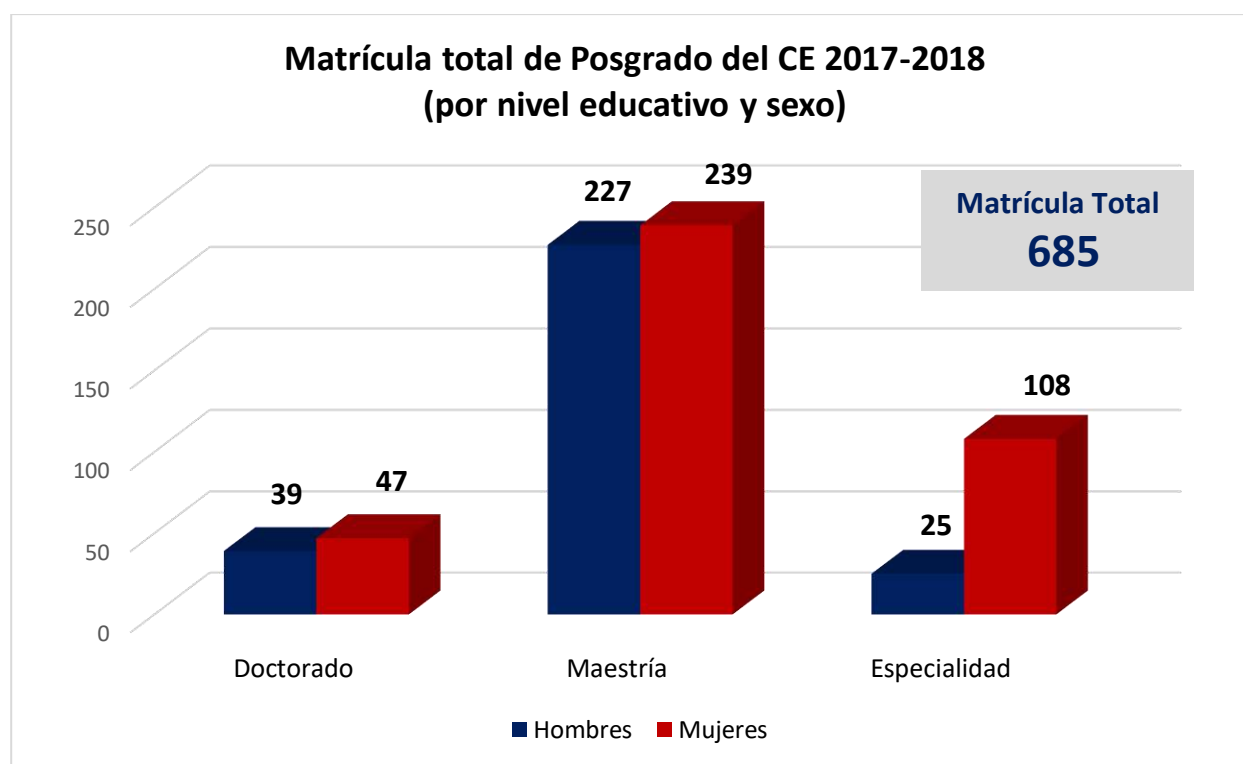
Nivel Educativo / Programa Educativo	Hombres	%	Mujeres	%	Total	%
<b>Total</b>	<b>291</b>	<b>42.48</b>	<b>394</b>	<b>57.52</b>	<b>685</b>	<b>100.00</b>
<b>Doctorado</b>	<b>39</b>	<b>5.69</b>	<b>47</b>	<b>6.86</b>	<b>86</b>	<b>12.55</b>
Centro de Ciencias del Desarrollo Regional	19	2.77	17	2.48	36	5.26
Ciencias Ambientales	19	2.77	17	2.48	36	5.26
Centro de Estudios de Posgrado e Investigación	0	0.00	1	0.15	1	0.15
Administración	0	0.00	1	0.15	1	0.15
Centro de Gestión del Desarrollo	4	0.58	3	0.44	7	1.02
Desarrollo Regional	4	0.58	3	0.44	7	1.02
Centro de Investigación y Posgrado en Estudios Socioterritoriales	0	0.00	1	0.15	1	0.15
Ciencias Sociales – Ext. Acapulco	0	0.00	1	0.15	1	0.15
Facultad de Ciencias Químico Biológicas	7	1.02	14	2.04	21	3.07
Ciencias Biomédicas	7	1.02	14	2.04	21	3.07
Facultad de Matemáticas	9	1.31	11	1.61	20	2.92
Ciencias con Especialidad en Matemática Educativa	9	1.31	11	1.61	20	2.92
<b>Maestría</b>	<b>227</b>	<b>33.14</b>	<b>239</b>	<b>34.89</b>	<b>466</b>	<b>68.03</b>
Centro de Estudios de Posgrado e Investigación	7	1.02	19	2.77	26	3.80
Competitividad y Sustentabilidad	7	1.02	19	2.77	26	3.80
Centro de Gestión del Desarrollo	12	1.75	18	2.63	30	4.38
Gestión para el Desarrollo Sustentable	12	1.75	18	2.63	30	4.38
Centro de Investigación de Enfermedades Tropicales	7	1.02	17	2.48	24	3.50
Ciencias en Epidemiología	7	1.02	17	2.48	24	3.50
Centro de Investigación y Posgrado en Estudios Socioterritoriales	6	0.88	15	2.19	21	3.07
Ciencias: Territorio y Sustentabilidad Social	5	0.73	15	2.19	20	2.92
Estudios Socioterritoriales	1	0.15	0	0.00	1	0.15
Facultad de Arquitectura y Urbanismo	16	2.34	15	2.19	31	4.53
Arquitectura, Diseño y Urbanismo	16	2.34	15	2.19	31	4.53
Facultad de Ciencias Agropecuarias y Ambientales	8	1.17	7	1.02	15	2.19
Maestría en Ciencias Agropecuarias y Gestión Local	8	1.17	7	1.02	15	2.19
Facultad de Ciencias Químico Biológicas	25	3.65	36	5.26	61	8.91
Biociencias	11	1.61	8	1.17	19	2.77
Ciencias Biomédicas	14	2.04	28	4.09	42	6.13
Facultad de Comunicación y Mercadotecnia	15	2.19	19	2.77	34	4.96
Comunicación Estratégica y Relaciones Públicas	15	2.19	19	2.77	34	4.96
Facultad de Contaduría y Administración	4	0.58	7	1.02	11	1.61
Impuestos	4	0.58	7	1.02	11	1.61
Facultad de Derecho	11	1.61	22	3.21	33	4.82
Derecho - Chilpancingo	11	1.61	22	3.21	33	4.82
Facultad de Ecología Marina	13	1.90	13	1.90	26	3.80
Recursos Naturales y Ecología	13	1.90	13	1.90	26	3.80
Facultad de Filosofía y Letras	12	1.75	5	0.73	17	2.48
Humanidades	12	1.75	5	0.73	17	2.48



**Matrícula por unidad académica, programa educativo y sexo**  
**Nivel Posgrado**

(continuación)

Nivel Educativo / Programa Educativo	Hombres	%	Mujeres	%	Total	%
Facultad de Ingeniería	21	3.07	2	0.29	23	3.36
Construcción	1	0.15	0	0.00	1	0.15
Ingeniería para la Innovación y Desarrollo Tecnológico	20	2.92	2	0.29	22	3.21
Facultad de Lenguas Extranjeras	8	1.17	7	1.02	15	2.19
Docencia del Idioma Inglés	8	1.17	7	1.02	15	2.19
Facultad de Matemáticas	41	5.99	28	4.09	69	10.07
Docencia de la Matemática	8	1.17	4	0.58	12	1.75
Matemática Educativa	9	1.31	12	1.75	21	3.07
Matemáticas Aplicadas	13	1.90	6	0.88	19	2.77
Ciencias Matemáticas - Ext. Acapulco	5	0.73	5	0.73	10	1.46
Métodos Estadísticos Aplicados - Ext. Acapulco	6	0.88	1	0.15	7	1.02
Facultad de Turismo - Acapulco	4	0.58	3	0.44	7	1.02
Ciencias: Gestión Sustentable del Turismo	4	0.58	3	0.44	7	1.02
Instituto Internacional de Estudios Políticos Avanzados	17	2.48	6	0.88	23	3.36
Ciencias Políticas	17	2.48	6	0.88	23	3.36
<b>Especialidad</b>	<b>25</b>	<b>3.65</b>	<b>108</b>	<b>15.77</b>	<b>133</b>	<b>19.42</b>
Facultad de Enfermería Núm. 2	25	3.65	108	15.77	133	19.42
Cuidados Intensivos	14	2.04	38	5.55	52	7.59
Enfermería Médico Quirúrgica	7	1.02	50	7.30	57	8.32
Gestión y Docencia en Enfermería	4	0.58	20	2.92	24	3.50



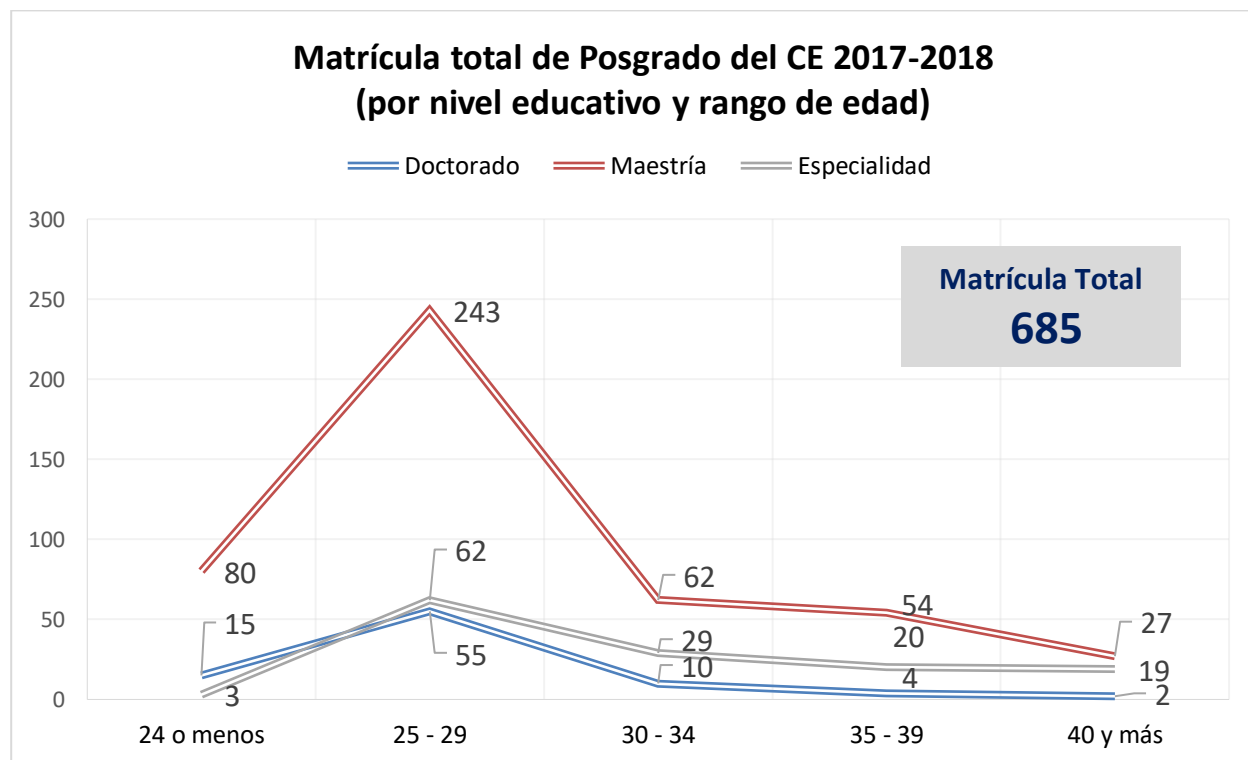
## Matrícula por unidad académica, programa educativo y rango de edad Nivel Posgrado

Nivel Educativo / Programa Educativo	Rango de edad (Años)					Total
	24 o menos	25 - 29	30 - 34	35 - 39	40 y más	
<b>Total</b>	<b>98</b>	<b>360</b>	<b>101</b>	<b>78</b>	<b>48</b>	<b>685</b>
<b>Doctorado</b>	<b>15</b>	<b>55</b>	<b>10</b>	<b>4</b>	<b>2</b>	<b>86</b>
Centro de Ciencias del Desarrollo Regional	0	31	5	0	0	36
Ciencias Ambientales	0	31	5	0	0	36
Centro de Estudios de Posgrado e Investigación	0	0	0	0	1	1
Administración	0	0	0	0	1	1
Centro de Gestión del Desarrollo	0	3	1	2	1	7
Desarrollo Regional	0	3	1	2	1	7
Centro de Investigación y Posgrado en Estudios Socioterritoriales	0	0	0	1	0	1
Ciencias Sociales – Ext. Acapulco	0	0	0	1	0	1
Facultad de Ciencias Químico Biológicas	15	4	1	1	0	21
Ciencias Biomédicas	15	4	1	1	0	21
Facultad de Matemáticas	0	17	3	0	0	20
Ciencias con Especialidad en Matemática Educativa	0	17	3	0	0	20
<b>Maestría</b>	<b>80</b>	<b>243</b>	<b>62</b>	<b>54</b>	<b>27</b>	<b>466</b>
Centro de Estudios de Posgrado e Investigación	7	11	5	2	1	26
Competitividad y Sustentabilidad	7	11	5	2	1	26
Centro de Gestión del Desarrollo	5	21	3	1	0	30
Gestión para el Desarrollo Sustentable	5	21	3	1	0	30
Centro de Investigación de Enfermedades Tropicales	3	6	5	6	4	24
Ciencias en Epidemiología	3	6	5	6	4	24
Centro de Investigación y Posgrado en Estudios Socioterritoriales	0	0	10	11	0	21
Ciencias: Territorio y Sustentabilidad Social	0	0	10	10	0	20
Estudios Socioterritoriales	0	0	0	1	0	1
Facultad de Arquitectura y Urbanismo	0	22	5	4	0	31
Arquitectura, Diseño y Urbanismo	0	22	5	4	0	31
Facultad de Ciencias Agropecuarias y Ambientales	0	11	1	2	1	15
Maestría en Ciencias Agropecuarias y Gestión Local	0	11	1	2	1	15
Facultad de Ciencias Químico Biológicas	27	31	2	1	0	61
Biociencias	3	15	0	1	0	19
Ciencias Biomédicas	24	16	2	0	0	42
Facultad de Comunicación y Mercadotecnia	12	15	3	3	1	34
Comunicación Estratégica y Relaciones Públicas	12	15	3	3	1	34
Facultad de Contaduría y Administración	0	6	2	2	1	11
Impuestos	0	6	2	2	1	11
Facultad de Derecho	1	19	12	0	1	33
Derecho - Chilpancingo	1	19	12	0	1	33
Facultad de Ecología Marina	11	15	0	0	0	26
Recursos Naturales y Ecología	11	15	0	0	0	26
Facultad de Filosofía y Letras	0	0	0	12	5	17
Humanidades	0	0	0	12	5	17
Facultad de Ingeniería	0	18	2	1	2	23
Construcción	0	0	0	1	0	1
Ingeniería para la Innovación y Desarrollo Tecnológico	0	18	2	0	2	22

**Matrícula por unidad académica, programa educativo y rango de edad**  
**Nivel Posgrado**

(continuación)

Nivel Educativo / Programa Educativo	Rango de edad (Años)					Total
	24 o menos	25 - 29	30 - 34	35 - 39	40 y más	
Facultad de Lenguas Extranjeras	7	3	2	1	2	15
Docencia del Idioma Inglés	7	3	2	1	2	15
Facultad de Matemáticas	7	50	5	1	6	69
Docencia de la Matemática	0	8	4	0	0	12
Matemática Educativa	2	19	0	0	0	21
Matemáticas Aplicadas	0	19	0	0	0	19
Ciencias Matemáticas - Ext. Acapulco	4	2	0	1	3	10
Métodos Estadísticos Aplicados - Ext. Acapulco	1	2	1	0	3	7
Facultad de Turismo - Acapulco	0	0	0	7	0	7
Ciencias: Gestión Sustentable del Turismo	0	0	0	7	0	7
Instituto Internacional de Estudios Políticos Avanzados	0	15	5	0	3	23
Ciencias Políticas	0	15	5	0	3	23
<b>Especialidad</b>	<b>3</b>	<b>62</b>	<b>29</b>	<b>20</b>	<b>19</b>	<b>133</b>
Facultad de Enfermería Núm. 2	3	62	29	20	19	133
Cuidados Intensivos	2	24	14	6	6	52
Enfermería Médico Quirúrgica	1	37	9	7	3	57
Gestión y Docencia en Enfermería	0	1	6	7	10	24



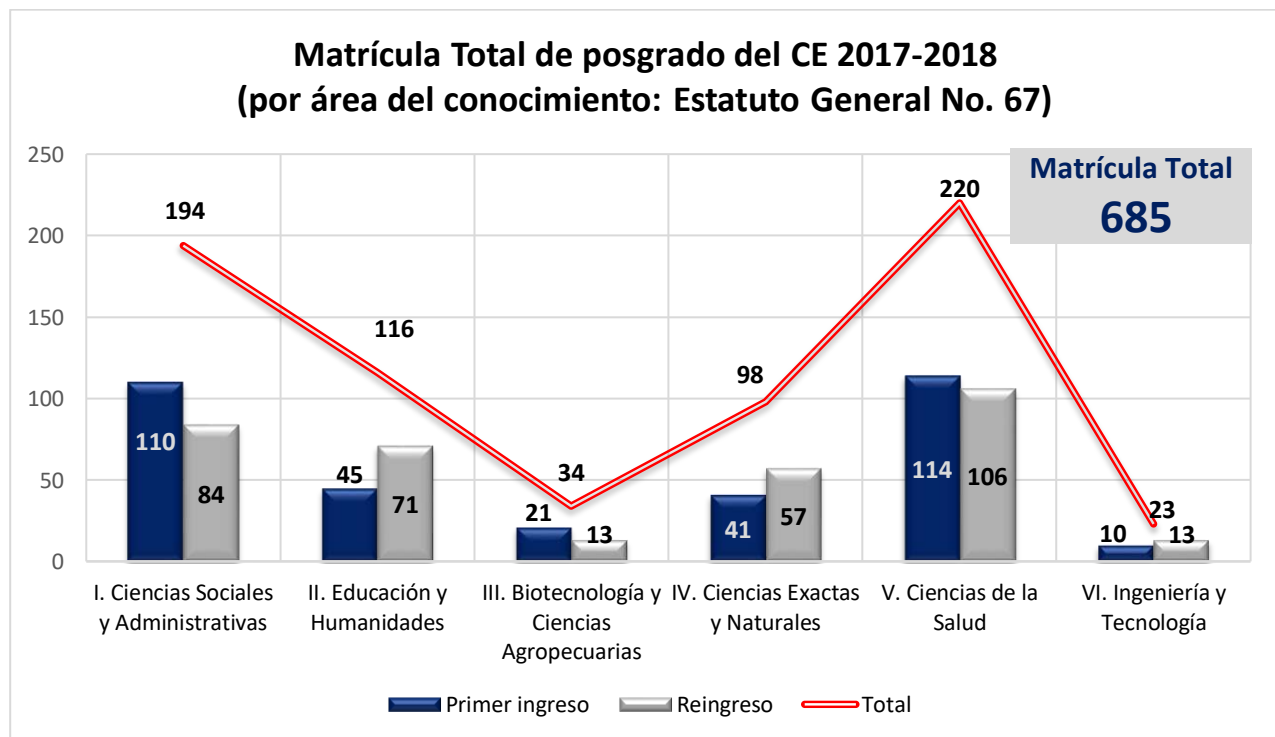
## Matrícula por área del conocimiento: Estatuto General UAGro No. 67 Nivel Posgrado

Área del Conocimiento Unidad Académica / Programa Educativo	Primer ingreso			Reingreso			Matrícula			
	Hombres	Mujeres	Total	Hombres	Mujeres	Total	Hombres	Mujeres	Total	%
<b>I. Ciencias Sociales y Administrativas</b>	<b>41</b>	<b>69</b>	<b>110</b>	<b>39</b>	<b>45</b>	<b>84</b>	<b>80</b>	<b>114</b>	<b>194</b>	<b>28.32</b>
Centro de Estudios de Posgrado e Investigación	4	14	18	3	6	9	7	20	27	
Doctorado en Administración	0	0	0	0	1	1	0	1	1	
Maestría en Competitividad y Sustentabilidad	4	14	18	3	5	8	7	19	26	
Centro de Gestión del Desarrollo	8	15	23	8	6	14	16	21	37	
Doctorado en Desarrollo Regional	4	3	7	0	0	0	4	3	7	
Maestría en Gestión para el Desarrollo Sustentable	4	12	16	8	6	14	12	18	30	
Centro de Investigación y Posgrado en Estudios Socioterritoriales	4	8	12	2	8	10	6	16	22	
Doctorado en Ciencias Sociales - Extensión Acapulco	0	0	0	0	1	1	0	1	1	
Maestría en Ciencias: Territorio y Sustentabilidad Social	4	8	12	1	7	8	5	15	20	
Maestría en Estudios Socioterritoriales	0	0	0	1	0	1	1	0	1	
Facultad de Comunicación y Mercadotecnia	7	11	18	8	8	16	15	19	34	
Maestría en Comunicación Estratégica y Relaciones Públicas	7	11	18	8	8	16	15	19	34	
Facultad de Contaduría y Administración	2	3	5	2	4	6	4	7	11	
Maestría en Impuestos	2	3	5	2	4	6	4	7	11	
Facultad de Derecho	4	12	16	7	10	17	11	22	33	
Maestría en Derecho - Chilpancingo	4	12	16	7	10	17	11	22	33	
Facultad de Turismo - Acapulco	4	3	7	0	0	0	4	3	7	
Maestría en Ciencias: Gestión Sustentable del Turismo	4	3	7	0	0	0	4	3	7	
Instituto Internacional de Estudios Políticos Avanzados	8	3	11	9	3	12	17	6	23	
Maestría en Ciencias Políticas	8	3	11	9	3	12	17	6	23	
<b>II. Educación y Humanidades</b>	<b>22</b>	<b>23</b>	<b>45</b>	<b>40</b>	<b>31</b>	<b>71</b>	<b>62</b>	<b>54</b>	<b>116</b>	<b>16.93</b>
Facultad de Arquitectura y Urbanismo	6	7	13	10	8	18	16	15	31	
Maestría en Arquitectura, Diseño y Urbanismo	6	7	13	10	8	18	16	15	31	
Facultad de Filosofía y Letras	4	3	7	8	2	10	12	5	17	
Maestría en Humanidades	4	3	7	8	2	10	12	5	17	
Facultad de Lenguas Extranjeras	2	3	5	6	4	10	8	7	15	
Maestría en Docencia del Idioma Inglés	2	3	5	6	4	10	8	7	15	
Facultad de Matemáticas	10	10	20	16	17	33	26	27	53	
Doctorado en Ciencias con Especialidad en Matemática Educativa	5	2	7	4	9	13	9	11	20	
Maestría en Docencia de la Matemática	1	3	4	7	1	8	8	4	12	
Maestría en Matemática Educativa	4	5	9	5	7	12	9	12	21	
<b>III. Biotecnología y Ciencias Agropecuarias</b>	<b>12</b>	<b>9</b>	<b>21</b>	<b>7</b>	<b>6</b>	<b>13</b>	<b>19</b>	<b>15</b>	<b>34</b>	<b>4.96</b>
Facultad de Ciencias Agropecuarias y Ambientales	6	4	10	2	3	5	8	7	15	
Maestría en Ciencias Agropecuarias y Gestión Local	6	4	10	2	3	5	8	7	15	
Facultad de Ciencias Químico Biológicas	6	5	11	5	3	8	11	8	19	
Maestría en Biociencias	6	5	11	5	3	8	11	8	19	

**Matrícula por área del conocimiento: Estatuto General UAGro No. 67**  
**Nivel Posgrado**

(continuación)

Área del Conocimiento Unidad Académica / Programa Educativo	Primer ingreso			Reingreso			Matrícula			
	Hombres	Mujeres	Total	Hombres	Mujeres	Total	Hombres	Mujeres	Total	%
<b>IV. Ciencias Exactas y Naturales</b>	<b>26</b>	<b>15</b>	<b>41</b>	<b>30</b>	<b>27</b>	<b>57</b>	<b>56</b>	<b>42</b>	<b>98</b>	<b>14.31</b>
Centro de Ciencias del Desarrollo Regional	8	6	14	11	11	22	19	17	36	
Doctorado en Ciencias Ambientales	8	6	14	11	11	22	19	17	36	
Facultad de Ecología Marina	8	7	15	5	6	11	13	13	26	
Maestría en Recursos Naturales y Ecología	8	7	15	5	6	11	13	13	26	
Facultad de Matemáticas	10	2	12	14	10	24	24	12	36	
Maestría en Ciencias Matemáticas	2	0	2	3	5	8	5	5	10	
Maestría en Matemáticas Aplicadas	2	1	3	11	5	16	13	6	19	
Maestría en Métodos Estadísticos Aplicados	6	1	7	0	0	0	6	1	7	
<b>V. Ciencias de la Salud</b>	<b>21</b>	<b>93</b>	<b>114</b>	<b>32</b>	<b>74</b>	<b>106</b>	<b>53</b>	<b>167</b>	<b>220</b>	<b>32.12</b>
Centro de Investigación de Enfermedades Tropicales	4	11	15	3	6	9	7	17	24	
Maestría en Ciencias en Epidemiología	4	11	15	3	6	9	7	17	24	
Facultad de Ciencias Químico Biológicas	9	21	30	12	21	33	21	42	63	
Doctorado en Ciencias Biomédicas	2	6	8	5	8	13	7	14	21	
Maestría en Ciencias Biomédicas	7	15	22	7	13	20	14	28	42	
Facultad de Enfermería No. 2	8	61	69	17	47	64	25	108	133	
Especialidad en Cuidados Intensivos	3	19	22	11	19	30	14	38	52	
Especialidad en Enfermería Médico Quirúrgica	2	29	31	5	21	26	7	50	57	
Especialidad en Gestión y Docencia en Enfermería	3	13	16	1	7	8	4	20	24	
<b>VI. Ingeniería y Tecnología</b>	<b>9</b>	<b>1</b>	<b>10</b>	<b>12</b>	<b>1</b>	<b>13</b>	<b>21</b>	<b>2</b>	<b>23</b>	<b>3.36</b>
Facultad de Ingeniería	9	1	10	12	1	13	21	2	23	
Maestría en Construcción	0	0	0	1	0	1	1	0	1	
Maestría en Ingeniería para la Innovación y Desarrollo Tecnológico	9	1	10	11	1	12	20	2	22	
<b>Total:</b>	<b>131</b>	<b>210</b>	<b>341</b>	<b>160</b>	<b>184</b>	<b>344</b>	<b>291</b>	<b>394</b>	<b>685</b>	<b>100.00</b>



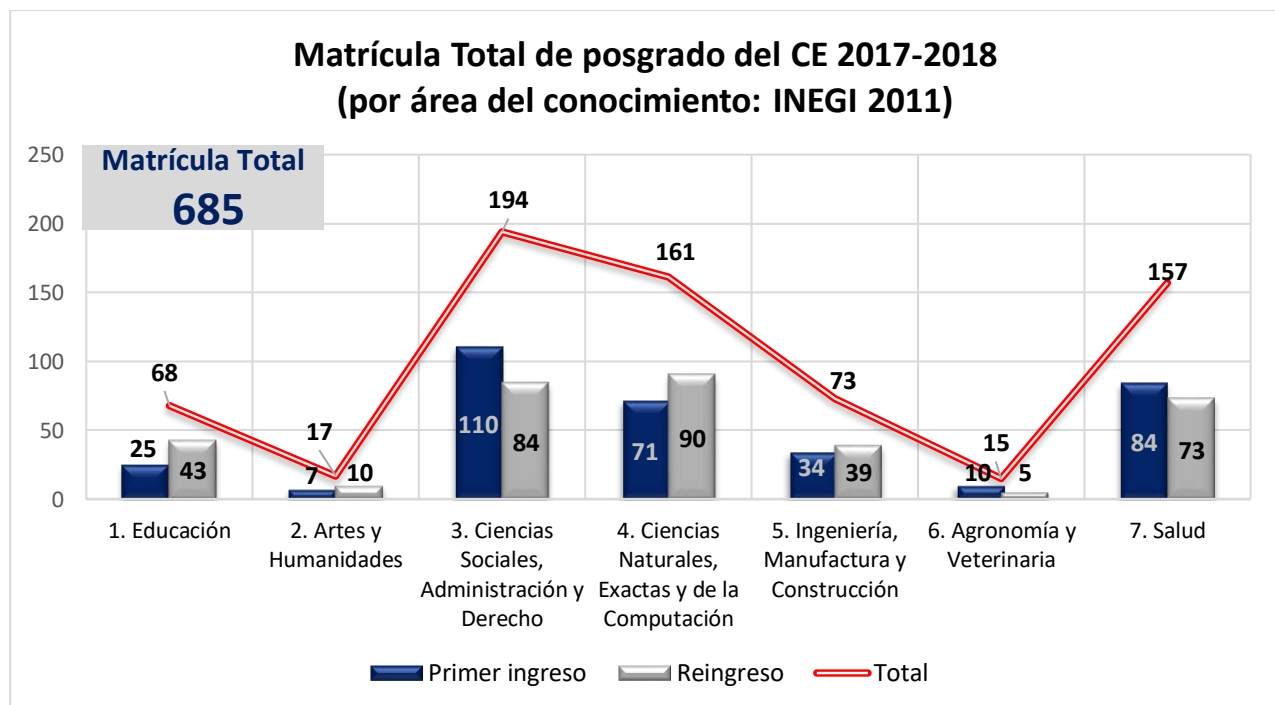
## Matrícula por área del conocimiento: INEGI 2011 Nivel Posgrado

Área del Conocimiento Unidad Académica / Programa Educativo	Primer ingreso			Reingreso			Matrícula			
	Hombres	Mujeres	Total	Hombres	Mujeres	Total	Hombres	Mujeres	Total	%
<b>1. Educación</b>	<b>12</b>	<b>13</b>	<b>25</b>	<b>22</b>	<b>21</b>	<b>43</b>	<b>34</b>	<b>34</b>	<b>68</b>	<b>9.93</b>
Facultad de Lenguas Extranjeras	2	3	5	6	4	10	8	7	15	
Maestría en Docencia del Idioma Inglés	2	3	5	6	4	10	8	7	15	
Facultad de Matemáticas	10	10	20	16	17	33	26	27	53	
Doctorado en Ciencias con Especialidad en Matemática Educativa	5	2	7	4	9	13	9	11	20	
Maestría en Docencia de la Matemática	1	3	4	7	1	8	8	4	12	
Maestría en Matemática Educativa	4	5	9	5	7	12	9	12	21	
<b>2. Artes y Humanidades</b>	<b>4</b>	<b>3</b>	<b>7</b>	<b>8</b>	<b>2</b>	<b>10</b>	<b>12</b>	<b>5</b>	<b>17</b>	<b>2.48</b>
Facultad de Filosofía y Letras	4	3	7	8	2	10	12	5	17	
Maestría en Humanidades	4	3	7	8	2	10	12	5	17	
<b>3. Ciencias Sociales, Administración y Derecho</b>	<b>41</b>	<b>69</b>	<b>110</b>	<b>39</b>	<b>45</b>	<b>84</b>	<b>80</b>	<b>114</b>	<b>194</b>	<b>28.32</b>
Centro de Estudios de Posgrado e Investigación	4	14	18	3	6	9	7	20	27	
Doctorado en Administración	0	0	0	0	1	1	0	1	1	
Maestría en Competitividad y Sustentabilidad	4	14	18	3	5	8	7	19	26	
Centro de Gestión del Desarrollo	8	15	23	8	6	14	16	21	37	
Doctorado en Desarrollo Regional	4	3	7	0	0	0	4	3	7	
Maestría en Gestión para el Desarrollo Sustentable	4	12	16	8	6	14	12	18	30	
Centro de Investigación y Posgrado en Estudios Socioterritoriales	4	8	12	2	8	10	6	16	22	
Doctorado en Ciencias Sociales – Ext. Acapulco	0	0	0	0	1	1	0	1	1	
Maestría en Ciencias: Territorio y Sustentabilidad Social	4	8	12	1	7	8	5	15	20	
Maestría en Estudios Socioterritoriales	0	0	0	1	0	1	1	0	1	
Facultad de Comunicación y Mercadotecnia	7	11	18	8	8	16	15	19	34	
Maestría en Comunicación Estratégica y Relaciones Públicas	7	11	18	8	8	16	15	19	34	
Facultad de Contaduría y Administración	2	3	5	2	4	6	4	7	11	
Maestría en Impuestos	2	3	5	2	4	6	4	7	11	
Facultad de Derecho	4	12	16	7	10	17	11	22	33	
Maestría en Derecho - Chilpancingo	4	12	16	7	10	17	11	22	33	
Facultad de Turismo - Acapulco	4	3	7	0	0	0	4	3	7	
Maestría en Ciencias: Gestión Sustentable del Turismo	4	3	7	0	0	0	4	3	7	
Instituto Internacional de Estudios Políticos Avanzados	8	3	11	9	3	12	17	6	23	
Maestría en Ciencias Políticas	8	3	11	9	3	12	17	6	23	
<b>4. Ciencias Naturales, Exactas y de la Computación</b>	<b>35</b>	<b>36</b>	<b>71</b>	<b>42</b>	<b>48</b>	<b>90</b>	<b>77</b>	<b>84</b>	<b>161</b>	<b>23.50</b>
Centro de Ciencias del Desarrollo Regional	8	6	14	11	11	22	19	17	36	
Doctorado en Ciencias Ambientales	8	6	14	11	11	22	19	17	36	
Facultad de Ciencias Químico Biológicas	9	21	30	12	21	33	21	42	63	
Doctorado en Ciencias Biomédicas	2	6	8	5	8	13	7	14	21	
Maestría en Ciencias Biomédicas	7	15	22	7	13	20	14	28	42	
Facultad de Ecología Marina	8	7	15	5	6	11	13	13	26	
Maestría en Recursos Naturales y Ecología	8	7	15	5	6	11	13	13	26	

**Matrícula por área del conocimiento: INEGI 2011**  
**Nivel Posgrado**

(continuación)

Área del Conocimiento Unidad Académica / Programa Educativo	Primer ingreso			Reingreso			Matrícula			
	Hombres	Mujeres	Total	Hombres	Mujeres	Total	Hombres	Mujeres	Total	%
Facultad de Matemáticas	10	2	12	14	10	24	24	12	36	
Maestría en Ciencias Matemáticas - Acapulco	2	0	2	3	5	8	5	5	10	
Maestría en Matemáticas Aplicadas	2	1	3	11	5	16	13	6	19	
Maestría en Métodos Estadísticos Aplicados	6	1	7	0	0	0	6	1	7	
<b>5. Ingeniería, Manufactura y Construcción</b>	<b>21</b>	<b>13</b>	<b>34</b>	<b>27</b>	<b>12</b>	<b>39</b>	<b>48</b>	<b>25</b>	<b>73</b>	<b>10.66</b>
Facultad de Arquitectura y Urbanismo	6	7	13	10	8	18	16	15	31	
Maestría en Arquitectura, Diseño y Urbanismo	6	7	13	10	8	18	16	15	31	
Facultad de Ciencias Químico Biológicas	6	5	11	5	3	8	11	8	19	
Maestría en Biociencias	6	5	11	5	3	8	11	8	19	
Facultad de Ingeniería	9	1	10	12	1	13	21	2	23	
Maestría en Construcción	0	0	0	1	0	1	1	0	1	
Maestría en Ingeniería para la Innovación y Desarrollo Tecnológico	9	1	10	11	1	12	20	2	22	
<b>6. Agronomía y Veterinaria</b>	<b>6</b>	<b>4</b>	<b>10</b>	<b>2</b>	<b>3</b>	<b>5</b>	<b>8</b>	<b>7</b>	<b>15</b>	<b>2.19</b>
Facultad de Ciencias Agropecuarias y Ambientales	6	4	10	2	3	5	8	7	15	
Maestría en Ciencias Agropecuarias y Gestión Local	6	4	10	2	3	5	8	7	15	
<b>7. Salud</b>	<b>12</b>	<b>72</b>	<b>84</b>	<b>20</b>	<b>53</b>	<b>73</b>	<b>32</b>	<b>125</b>	<b>157</b>	<b>22.92</b>
Centro de Investigación de Enfermedades Tropicales	4	11	15	3	6	9	7	17	24	
Maestría en Ciencias en Epidemiología	4	11	15	3	6	9	7	17	24	
Facultad de Enfermería No. 2	8	61	69	17	47	64	25	108	133	
Especialidad en Cuidados Intensivos	3	19	22	11	19	30	14	38	52	
Especialidad en Enfermería Médico Quirúrgica	2	29	31	5	21	26	7	50	57	
Especialidad en Gestión y Docencia en Enfermería	3	13	16	1	7	8	4	20	24	
<b>Total:</b>	<b>131</b>	<b>210</b>	<b>341</b>	<b>160</b>	<b>184</b>	<b>344</b>	<b>291</b>	<b>394</b>	<b>685</b>	<b>100.00</b>





## Tasa de crecimiento de la matrícula por unidad académica y programa educativo Nivel Posgrado

Unidad Académica / Programa Educativo	Ciclo Escolar		Crecimiento	%
	2016 - 2017	2017 - 2018		
<b>Total</b>	<b>675</b>	<b>685</b>	<b>10</b>	<b>1.48</b>
<b>Doctorado</b>	<b>108</b>	<b>86</b>	<b>-22</b>	<b>-20.37</b>
Centro de Ciencias del Desarrollo Regional	32	36	4	12.50
Ciencias Ambientales	32	36	4	12.50
Centro de Estudios de Posgrado e Investigación	0	1	1	100.00
Administración	0	1	1	100.00
Centro de Gestión del Desarrollo	0	7	7	100.00
Desarrollo Regional	0	7	7	100.00
Centro de Investigación y Posgrado en Estudios Socioterritoriales	32	1	-31	-96.88
Ciencias Sociales	32	1	-31	-96.88
Facultad de Ciencias Químico Biológicas	13	21	8	61.54
Ciencias Biomédicas	13	21	8	61.54
Facultad de Matemáticas	13	20	7	53.85
Ciencias con Especialidad en Matemática Educativa	13	20	7	53.85
Instituto Internacional de Estudios Políticos Avanzados	18	0	-18	-100.00
Investigación en Ciencias Políticas	18	0	-18	-100.00
<b>Maestría</b>	<b>499</b>	<b>466</b>	<b>-33</b>	<b>-6.61</b>
Centro de Estudios de Posgrado e Investigación	28	26	-2	-7.14
Competitividad y Sustentabilidad	28	26	-2	-7.14
Centro de Gestión del Desarrollo	28	30	2	7.14
Gestión para el Desarrollo Sustentable	28	30	2	7.14
Centro de Investigación de Enfermedades Tropicales	34	24	-10	-29.41
Ciencias en Epidemiología	17	24	7	41.18
Salud Pública	17	0	-17	-100.00
Centro de Investigación y Posgrado en Estudios Socioterritoriales	20	21	1	5.00
Ciencias: Territorio y Sustentabilidad Social	20	20	0	0.00
Estudios Socioterritoriales	0	1	1	100.00
Escuela Superior de Medicina	4	0	-4	-100.00
Calidad de la Atención Médica	4	0	-4	-100.00
Facultad de Arquitectura y Urbanismo	27	31	4	14.81
Arquitectura, Diseño y Urbanismo	27	31	4	14.81
Facultad de Ciencias Agropecuarias y Ambientales	20	15	-5	-25.00
Ciencias Agropecuarias y Gestión Local	20	15	-5	-25.00
Facultad de Ciencias Químico Biológicas	60	61	1	1.67
Biociencias	19	19	0	0.00
Ciencias Biomédicas	41	42	1	2.44
Facultad de Comunicación y Mercadotecnia	15	34	19	126.67
Comunicación Estratégica y Relaciones Públicas	15	34	19	126.67

Tasa de crecimiento de la matrícula por unidad académica y programa educativo  
Nivel Posgrado

(continuación)

Unidad Académica / Programa Educativo	Ciclo Escolar		Crecimiento	%
	2016 - 2017	2017 - 2018		
Facultad de Contaduría y Administración	11	11	0	0.00
Impuestos	11	11	0	0.00
Facultad de Derecho	17	33	16	94.12
Derecho - Chilpancingo	17	33	16	94.12
Facultad de Ecología Marina	16	26	10	62.50
Recursos Naturales y Ecología	16	26	10	62.50
Facultad de Filosofía y Letras	29	17	-12	-41.38
Historia Regional	2	0	-2	-100.00
Humanidades	27	17	-10	-37.04
Facultad de Ingeniería	23	23	0	0.00
Computación	3	0	-3	-100.00
Construcción	3	1	-2	-66.67
Ingeniería para la Innovación y Desarrollo Tecnológico	16	22	6	37.50
Ingeniería Sísmica	1	0	-1	-100.00
Facultad de Lenguas Extranjeras	12	15	3	25.00
Docencia del Idioma Inglés	12	15	3	25.00
Facultad de Matemáticas	57	69	12	21.05
Docencia de la Matemática	11	12	1	9.09
Matemática Educativa	15	21	6	40.00
Matemáticas Aplicadas	13	19	6	46.15
Ciencias Matemáticas - Ext. Acapulco	18	10	-8	-44.44
Métodos Estadísticos Aplicados - Ext. Acapulco	0	7	7	100.00
Facultad de Turismo - Acapulco	20	7	-13	-65.00
Ciencias: Gestión Sustentable del Turismo	20	7	-13	-65.00
Instituto Internacional de Estudios Políticos Avanzados	78	23	-55	-70.51
Ciencias Políticas	78	23	-55	-70.51
<b><i>Especialidad</i></b>	<b>68</b>	<b>133</b>	<b>65</b>	<b>95.59</b>
Facultad de Enfermería Núm. 2	68	133	65	95.59
Cuidados Intensivos	30	52	22	73.33
Enfermería Médico Quirúrgica	28	57	29	103.57
Gestión y Docencia en Enfermería	10	24	14	140.00

## Eficiencia terminal por unidad académica y programa educativo Nivel Posgrado

Unidad Académica / Programa Educativo	Nuevo Ingreso*	Egresados 2016 - 2017	Eficiencia Terminal
<b>Posgrado</b>	<b>204</b>	<b>171</b>	<b>83.82</b>
<b>Doctorado</b>			
Centro de Ciencias del Desarrollo Regional	4	1	25.00
Ciencias Ambientales	4	1	25.00
<b>Maestría</b>			
Centro de Estudios de Posgrado e Investigación	9	6	66.67
Competitividad y Sustentabilidad	9	6	66.67
Centro de Gestión del Desarrollo	14	13	92.86
Gestión para el Desarrollo Sustentable	14	13	92.86
Centro de Investigación de Enfermedades Tropicales	7	4	57.14
Ciencias en Epidemiología	7	4	57.14
Centro de Investigación y Posgrado en Estudios Socioterritoriales	12	11	91.67
Ciencias: Territorio y Sustentabilidad Social	12	11	91.67
Facultad de Arquitectura y Urbanismo	9	8	88.89
Arquitectura, Diseño y Urbanismo	9	8	88.89
Facultad de Filosofía y Letras	19	15	78.95
Humanidades	19	15	78.95
Facultad de Ingeniería	6	5	83.33
Ingeniería para la Innovación y Desarrollo Tecnológico	6	5	83.33
Facultad de Lenguas Extranjeras	14	11	78.57
Docencia del Idioma Inglés	14	11	78.57
Facultad de Matemáticas	19	15	78.95
Docencia de la Matemática	5	3	60.00
Matemática Educativa	4	3	75.00
Ciencias Matemáticas - Ext. Acapulco	10	9	90.00
Facultad de Turismo - Acapulco	7	5	71.43
Ciencias: Gestión Sustentable del Turismo	7	5	71.43
Instituto Internacional de Estudios Políticos Avanzados	16	13	81.25
Ciencias Políticas	16	13	81.25
<b>Especialidad</b>			
Facultad de Enfermería No. 2	68	64	94.12
Cuidados Intensivos	30	30	100.00
Enfermería Médico Quirúrgica	28	26	92.86
Gestión y Docencia en Enfermería	10	8	80.00

Fuente: Dirección General de Planeación y Evaluación Institucional – Dirección de Evaluación y Acreditación - Departamento de Seguimiento de Estudiantes, Egresados y Empleadores y \*Anuarios Estadísticos UAGro.

**Evolución de la matrícula de primer ingreso por unidad académica y programa educativo  
Nivel Posgrado Período 2008 - 2009 al 2017 - 2018**

Nivel Educativo Unidad Académica / Programa Educativo	Ciclo Escolar									
	08 - 09	09 - 10	10 - 11	11 - 12	12 - 13	13 - 14	14 - 15	15 - 16	16 - 17	17 - 18
<b>Total</b>	<b>270</b>	<b>546</b>	<b>240</b>	<b>519</b>	<b>284</b>	<b>443</b>	<b>277</b>	<b>181</b>	<b>308</b>	<b>341</b>
<b>Doctorado</b>	<b>25</b>	<b>26</b>	<b>34</b>	<b>55</b>	<b>19</b>	<b>38</b>	<b>43</b>	<b>27</b>	<b>25</b>	<b>36</b>
Centro de Ciencias del Desarrollo Regional	5	1	16	23	13	10	0	19	15	14
Ciencias Ambientales	5	1	16	23	13	10	0	19	15	14
Centro de Estudios de Posgrado e Investigación	0	12	0	0	0	11	6	0	0	0
Administración	0	12	0	0	0	11	6	0	0	0
Centro de Gestión del Desarrollo	7	2	17	6	4	6	0	0	0	7
Desarrollo Regional	7	2	17	6	4	6	0	0	0	7
Centro de Investigación de Enfermedades Tropicales	4	0	0	1	2	2	1	0	0	0
Epidemiología	4	0	0	1	2	2	1	0	0	0
Centro de Investigación y Posgrado en Estudios Socioterritoriales	-	-	-	20	0	0	21	0	0	0
Ciencias Sociales – Ext. Acapulco	-	-	-	20	0	0	21	0	0	0
Facultad de Ciencias Químico Biológicas	0	0	1	5	0	0	2	4	1	8
Ciencias Biomédicas	0	0	1	5	0	0	2	4	1	8
Facultad de Matemáticas	0	0	0	0	0	0	0	4	9	7
Ciencias con Especialidad en Matemática Educativa	0	0	0	0	0	0	0	4	9	7
Instituto Internacional de Estudios Políticos Avanzados	9	11	0	0	0	9	13	0	0	0
Investigación en Ciencias Políticas	9	11	0	0	0	9	13	0	0	0
<b>Maestría</b>	<b>211</b>	<b>357</b>	<b>152</b>	<b>436</b>	<b>240</b>	<b>334</b>	<b>212</b>	<b>154</b>	<b>215</b>	<b>236</b>
Centro de Ciencias del Desarrollo Regional	0	0	0	4	7	3	5	0	0	0
Desarrollo Regional	-	-	-	4	7	3	5	0	0	0
Centro de Estudios de Posgrado e Investigación	54	46	47	46	25	50	57	0	20	18
Administración	54	46	47	46	25	50	57	0	0	0
Competitividad y Sustentabilidad	-	-	-	-	-	-	-	0	20	18
Centro de Gestión del Desarrollo	0	0	0	0	0	0	0	14	14	16
Gestión para el Desarrollo Sustentable	-	-	-	-	-	-	-	14	14	16
Centro de Investigación de Enfermedades Tropicales	6	7	8	19	11	2	18	25	10	15
Ciencias en Epidemiología	-	-	-	-	7	0	5	7	10	15
Ciencias Médicas	6	7	0	-	-	-	-	-	-	-
Salud Pública	-	-	8	19	4	2	13	18	0	0
Centro de Investigación y Posgrado en Estudios Socioterritoriales	7	6	7	13	0	14	7	12	8	12
Ciencias: Territorio y Sustentabilidad Social	-	-	-	-	-	-	7	12	8	12
Estudios Socioterritoriales	7	6	7	13	0	14	0	0	0	0
Escuela Superior de Ciencias de la Educación	0	0	0	57	25	0	0	0	0	0
Educación Superior	0	0	0	57	25	0	0	0	0	0
Escuela Superior de Ciencias y Tecnologías de la Información	16	6	0	18	5	5	11	0	0	0
Ciencias de la Computación	16	6	0	18	5	5	11	0	0	0
Escuela Superior de Medicina	0	0	0	0	0	0	0	0	4	0
Calidad de la Atención Médica	-	-	-	-	-	-	-	-	4	0
Facultad de Arquitectura y Urbanismo	0	0	0	12	5	2	5	9	18	13
Arquitectura, Diseño y Urbanismo	-	-	-	12	5	2	5	9	18	13
Facultad de Ciencias Agropecuarias y Ambientales	6	7	1	6	9	0	0	5	6	10
Ciencias Agropecuarias y Gestión Local	-	-	-	-	-	-	-	5	6	10
Sistemas de Producción Agropecuaria	6	7	1	6	9	0	0	0	0	0
Facultad de Ciencias Químico Biológicas	14	18	10	4	17	15	13	17	4	33
Biociencias	-	-	-	-	-	-	-	0	0	11
Ciencias Biomédicas	14	18	10	4	17	15	13	17	4	22

## Evolución de la matrícula de primer ingreso por unidad académica y programa educativo Nivel Posgrado Período 2008 - 2009 al 2017 - 2018

(continuación)

Nivel Educativo Unidad Académica / Programa Educativo	Ciclo Escolar									
	08-09	09-10	10-11	11-12	12-13	13-14	14-15	15-16	16-17	17-18
Facultad de Comunicación y Mercadotecnia	0	12	5	10	24	10	12	0	15	18
Comunicación Estratégica y Relaciones Públicas	-	12	5	10	24	10	12	0	15	18
Facultad de Contaduría y Administración	29	23	22	19	14	13	19	5	6	5
Impuestos	29	23	22	19	14	13	19	5	6	5
Facultad de Derecho	0	170	0	153	0	142	0	0	17	16
Derecho	0	170	0	153	0	142	0	0	17	16
Facultad de Ecología Marina	0	0	0	0	0	0	0	0	16	15
Recursos Naturales y Ecología	-	-	-	-	-	-	-	-	16	15
Facultad de Filosofía y Letras	0	0	0	9	14	14	21	19	10	7
Historia Regional	0	0	-	9	14	14	7	0	0	0
Humanidades	-	-	-	-	-	-	14	19	10	7
Facultad de Ingeniería	21	10	21	20	15	19	11	6	10	10
Computación	11	2	8	10	7	12	0	0	0	0
Construcción	8	6	8	9	7	5	0	0	0	0
Ingeniería para la innovación y Desarrollo Tecnológico	-	-	-	-	-	-	11	6	10	10
Ingeniería Sísmica	2	2	5	1	1	2	0	0	0	0
Facultad de Lenguas Extranjeras	0	0	0	0	0	0	11	0	2	5
Docencia del Idioma Inglés	-	-	-	-	-	-	11	0	2	5
Facultad de Matemáticas	31	27	19	41	40	28	22	19	26	25
Docencia de la Matemática	-	-	-	29	18	5	11	5	9	4
Estadística Aplicada	10	4	4	6	10	10	7	0	0	0
Matemática Educativa	21	23	15	1	10	8	3	4	9	9
Matemáticas Aplicadas	-	-	-	-	-	-	-	0	6	3
Ciencias Matemáticas - Ext. Acapulco	-	-	-	5	2	5	1	10	2	2
Métodos Estadísticos Aplicados - Ext. Acapulco	-	-	-	-	-	-	-	-	-	7
Facultad de Turismo - Acapulco	16	5	6	5	5	0	0	7	14	7
Ciencias: Gestión Sustentable del Turismo	-	-	-	-	5	0	0	7	14	7
Desarrollo Turístico	16	5	6	5	0	0	0	0	0	0
Instituto Internacional de Estudios Políticos Avanzados	11	20	6	0	24	17	0	16	15	11
Ciencias Políticas	11	20	6	0	24	17	0	16	15	11
<b>Especialidad</b>	<b>34</b>	<b>163</b>	<b>54</b>	<b>28</b>	<b>25</b>	<b>71</b>	<b>22</b>	<b>0</b>	<b>68</b>	<b>69</b>
Escuela Superior de Medicina	18	17	0	0	0	0	0	0	0	0
Medicina del Trabajo	0	2	0	0	0	0	0	0	0	0
Medicina Familiar	18	15	0	0	0	0	0	0	0	0
Facultad de Comunicación y Mercadotecnia	5	0	0	0	0	0	0	0	0	0
Ciencias de la Comunicación	5	0	0	0	0	0	0	0	0	0
Facultad de Contaduría y Administración	11	10	13	9	6	39	0	0	0	0
Recursos Humanos	11	10	13	9	6	39	0	0	0	0
Facultad de Enfermería Núm. 2	0	0	33	19	19	32	16	0	68	69
Administración y Docencia en Enfermería	-	0	26	15	15	17	10	0	0	0
Cuidados Intensivos	-	-	-	-	-	-	-	-	30	22
Enfermería en Salud Pública	-	0	7	4	4	15	6	0	0	0
Enfermería Médico Quirúrgica	-	-	-	-	-	-	-	-	28	31
Gestión y Docencia en Enfermería	-	-	-	-	-	-	-	-	10	16
Facultad de Enfermería Núm. 4	0	0	8	0	0	0	0	0	0	0
Enfermería	-	-	8	0	0	0	0	0	0	0
Facultad de Matemáticas	0	136	0	0	0	0	6	0	0	0
Estadística Aplicada	0	1	0	0	0	0	6	0	0	0
Metodología de la Enseñanza de la Matemática	0	135	0	0	0	0	0	0	0	0

**Evolución de la matrícula total por unidad académica y programa educativo  
Nivel Posgrado Período 2008 - 2009 al 2017 - 2018**

Nivel Educativo Unidad Académica / Programa Educativo	Ciclo Escolar									
	08 - 09	09 - 10	10 - 11	11 - 12	12 - 13	13 - 14	14 - 15	15 - 16	16 - 17	17 - 18
<b>Total</b>	<b>774</b>	<b>992</b>	<b>907</b>	<b>1,045</b>	<b>887</b>	<b>932</b>	<b>964</b>	<b>590</b>	<b>675</b>	<b>685</b>
<b>Doctorado</b>	<b>77</b>	<b>66</b>	<b>82</b>	<b>126</b>	<b>129</b>	<b>114</b>	<b>146</b>	<b>102</b>	<b>108</b>	<b>86</b>
Centro de Ciencias del Desarrollo Regional	26	19	16	33	47	40	28	22	32	36
Ciencias Ambientales	26	19	16	33	47	40	28	22	32	36
Centro de Estudios de Posgrado e Investigación	0	12	7	7	6	11	6	6	0	1
Administración	0	12	7	7	6	11	6	6	0	1
Centro de Gestión del Desarrollo	12	16	22	16	10	6	7	4	0	7
Desarrollo Regional	12	16	22	16	10	6	7	4	0	7
Centro de Investigación de Enfermedades Tropicales	5	5	0	2	7	4	1	0	0	0
Epidemiología	5	5	0	2	7	4	1	0	0	0
Centro de Investigación y Posgrado en Estudios Socioterritoriales	0	0	0	20	0	14	62	40	32	1
Ciencias Sociales – Ext. Acapulco	-	-	-	20	0	14	62	40	32	1
Facultad de Ciencias Químico Biológicas	0	0	3	10	16	18	12	9	13	21
Ciencias Biomédicas	-	-	3	10	16	18	12	9	13	21
Facultad de Matemáticas	0	0	16	22	22	0	0	4	13	20
Ciencias con Especialidad en Matemática Educativa	0	0	16	22	22	0	0	4	13	20
Instituto Internacional de Estudios Políticos Avanzados	34	14	18	16	21	21	30	17	18	0
Investigación en Ciencias Políticas	34	14	18	16	21	21	30	17	18	0
<b>Maestría</b>	<b>615</b>	<b>670</b>	<b>739</b>	<b>866</b>	<b>677</b>	<b>731</b>	<b>770</b>	<b>488</b>	<b>499</b>	<b>466</b>
Centro de Ciencias del Desarrollo Regional	0	0	0	10	10	13	12	2	0	0
Desarrollo Regional	0	0	0	10	10	13	12	2	0	0
Centro de Estudios de Posgrado e Investigación	125	87	86	88	71	51	99	67	28	26
Administración	125	87	86	88	71	51	99	58	0	0
Competitividad y Sustentabilidad	-	-	-	-	-	-	-	9	28	26
Centro de Gestión del Desarrollo	0	0	0	0	0	0	0	14	28	30
Gestión para el Desarrollo Sustentable	-	-	-	-	-	-	-	14	28	30
Centro de Investigación de Enfermedades Tropicales	14	13	21	28	32	4	25	43	34	24
Ciencias en Epidemiología	-	-	-	-	7	0	9	13	17	24
Ciencias Médicas	14	13	13	-	-	-	-	-	-	-
Salud Pública	-	-	8	28	25	4	16	30	17	0
Centro de Investigación y Posgrado en Estudios Socioterritoriales	21	14	7	13	21	29	11	13	20	21
Ciencias: Territorio y Sustentabilidad Social	-	-	-	-	-	-	7	12	20	20
Estudios Socioterritoriales	21	14	7	13	21	29	4	1	0	1
Escuela Superior de Ciencias de la Educación	10	48	129	139	67	31	25	0	0	0
Educación Superior	10	48	129	139	67	31	25	0	0	0
Escuela Superior de Ciencias y Tecnologías de la Información	42	25	15	31	45	33	19	13	0	0
Ciencias de la Computación	42	25	15	31	45	33	19	13	0	0
Escuela Superior de Medicina	0	0	0	0	0	0	0	0	4	0
Calidad de la Atención Médica	-	-	-	-	-	-	-	-	4	0
Facultad de Arquitectura y Urbanismo	0	0	0	12	16	12	18	21	27	31
Arquitectura, Diseño y Urbanismo	-	-	-	12	16	12	18	21	27	31
Facultad de Ciencias Agropecuarias y Ambientales	6	12	2	9	15	9	0	8	20	15
Ciencias Agropecuarias y Gestión Local	-	-	-	-	-	-	-	8	20	15
Sistemas de Producción Agropecuaria	6	12	2	9	15	9	0	0	0	0
Facultad de Ciencias Químico Biológicas	40	33	28	29	34	30	33	43	60	61
Biociencias	-	-	-	-	-	-	-	11	19	19
Ciencias Biomédicas	40	33	28	29	34	30	33	32	41	42

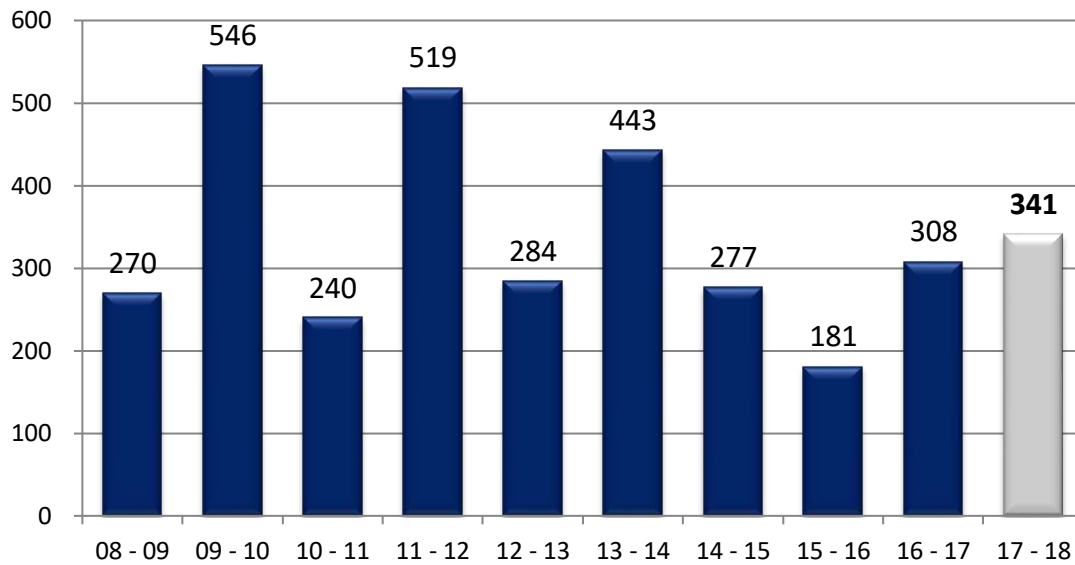
## Evolución de la **matrícula total** por unidad académica y programa educativo Nivel Posgrado Período 2008 - 2009 al 2017 - 2018

(continuación)

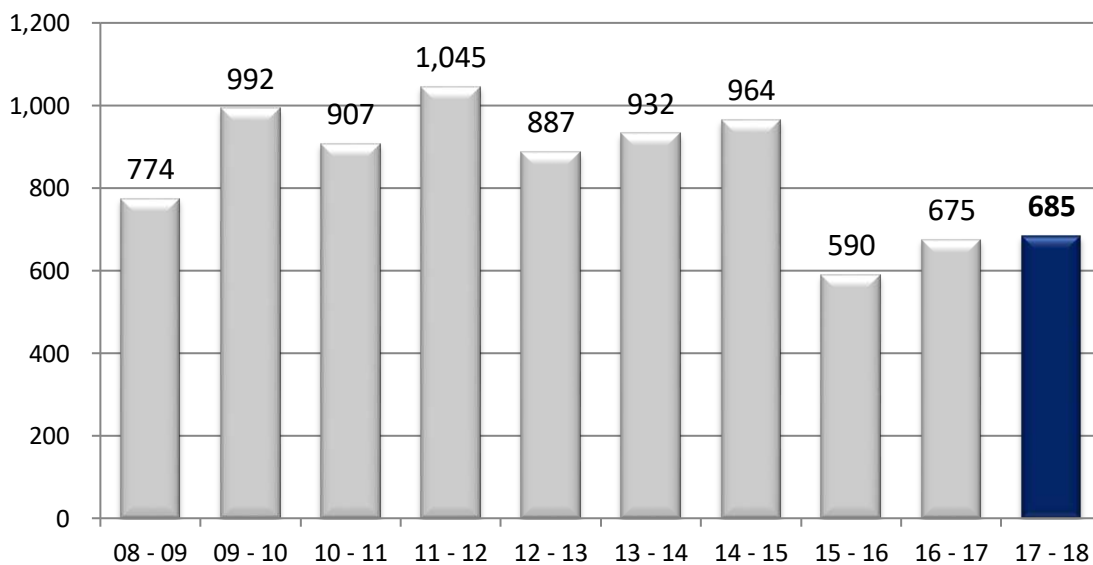
Nivel Educativo Unidad Académica / Programa Educativo	Ciclo Escolar									
	08-09	09-10	10-11	11-12	12-13	13-14	14-15	15-16	16-17	17-18
Facultad de Comunicación y Mercadotecnia	0	12	31	20	39	14	23	5	15	34
Comunicación Estratégica y Relaciones Públicas	-	12	31	20	39	14	23	5	15	34
Facultad de Contaduría y Administración	29	38	47	53	22	42	36	27	11	11
Impuestos	29	38	47	53	22	42	36	27	11	11
Facultad de Derecho	83	177	175	198	67	213	216	0	17	33
Derecho	83	177	175	198	67	213	216	0	17	33
Facultad de Ecología Marina	0	0	0	0	0	0	0	0	16	26
Recursos Naturales y Ecología	-	-	-	-	-	-	-	-	16	26
Facultad de Filosofía y Letras	0	0	0	18	33	30	49	46	29	17
Historia Regional	0	0	0	18	33	30	35	13	2	0
Humanidades	-	-	-	-	-	-	14	33	27	17
Facultad de Ingeniería	68	65	61	56	44	58	50	26	23	23
Computación	38	28	30	29	25	30	21	12	3	0
Construcción	24	29	21	22	16	23	16	6	3	1
Ingeniería para la innovación y Desarrollo Tecnológico	-	-	-	-	-	-	11	6	16	22
Ingeniería Sísmica	6	8	10	5	3	5	2	2	1	0
Facultad de Lenguas Extranjeras	0	0	0	0	0	0	14	13	12	15
Docencia del Idioma Inglés	-	-	-	-	-	-	14	13	12	15
Facultad de Matemáticas	104	98	88	97	107	88	53	54	57	69
Docencia de la Matemática	-	-	-	30	54	36	17	15	11	12
Estadística Aplicada	22	12	13	17	18	20	18	9	0	0
Matemática Educativa	82	86	75	40	21	24	12	7	15	21
Matemáticas Aplicadas	-	-	-	-	-	-	-	9	13	19
Ciencias Matemáticas - Ext. Acapulco	-	-	-	10	14	8	6	14	18	10
Métodos Estadísticos Aplicados - Ext. Acapulco	-	-	-	-	-	-	-	-	-	7
Facultad de Turismo - Acapulco	16	15	16	28	14	0	18	27	20	7
Ciencias: Gestión Sustentable del Turismo	-	-	-	-	5	0	18	27	20	7
Desarrollo Turístico	16	15	16	28	9	0	0	0	0	0
Instituto Internacional de Estudios Políticos Avanzados	57	33	33	37	40	74	69	66	78	23
Ciencias Políticas	57	33	33	37	40	74	69	66	78	23
<b>Especialidad</b>	<b>82</b>	<b>256</b>	<b>86</b>	<b>53</b>	<b>81</b>	<b>87</b>	<b>48</b>	<b>0</b>	<b>68</b>	<b>133</b>
Escuela Superior de Medicina	66	62	22	0	0	0	0	0	0	0
Medicina del Trabajo	13	9	0	0	0	0	0	0	0	0
Medicina Familiar	53	53	22	0	0	0	0	0	0	0
Facultad de Comunicación y Mercadotecnia	5	0	0	0	0	0	0	0	0	0
Ciencias de la Comunicación	5	-	-	-	-	-	-	-	-	-
Facultad de Contaduría y Administración	11	10	16	14	9	39	0	0	0	0
Recursos Humanos	11	10	16	14	9	39	0	0	0	0
Facultad de Enfermería Núm. 2	0	48	40	39	63	47	42	0	68	133
Administración y Docencia en Enfermería	-	24	33	24	48	28	32	0	0	0
Cuidados Intensivos	-	-	-	-	-	-	-	-	30	52
Enfermería en Salud Pública	-	24	7	15	15	19	10	0	0	0
Enfermería Médico Quirúrgica	-	-	-	-	-	-	-	-	28	57
Gestión y Docencia en Enfermería	-	-	-	-	-	-	-	-	10	24
Facultad de Enfermería Núm. 4	0	0	8	0	0	0	0	0	0	0
Enfermería	-	-	8	0	0	0	0	0	0	0
Facultad de Matemáticas	0	136	0	0	9	1	6	0	0	0
Estadística Aplicada	0	1	0	0	9	1	6	0	0	0
Metodología de la Enseñanza de la Matemática	0	135	0	0	0	0	0	0	0	0



**Evolución de la matrícula escolar de primer ingreso**  
**Ciclos Escolares 2008 - 2009 al 2017 - 2018**  
**Nivel Posgrado**



**Evolución de la matrícula escolar total**  
**Ciclos Escolares 2008 - 2009 al 2017 - 2018**  
**Nivel Posgrado**



## Número de becas por tipo, unidad académica y programa educativo Nivel Posgrado

Nivel Educativo / Programa Educativo	Tipo de Beca					Total
	CONACYT	UAGro	FOMIX	PFCE	Trabajo	
<b>Total</b>	<b>454</b>	<b>6</b>	<b>10</b>	<b>4</b>	<b>67</b>	<b>541</b>
<b>Doctorado</b>	<b>53</b>	<b>3</b>	<b>0</b>	<b>0</b>	<b>0</b>	<b>56</b>
Centro de Ciencias del Desarrollo Regional	36	1	0	0	0	37
Ciencias Ambientales	36	1	0	0	0	37
Facultad de Ciencias Químico Biológicas	8	0	0	0	0	8
Ciencias Biomédicas	8	0	0	0	0	8
Facultad de Matemáticas	9	2	0	0	0	11
Ciencias con Especialidad en Matemática Educativa	9	2	0	0	0	11
<b>Maestría</b>	<b>334</b>	<b>3</b>	<b>10</b>	<b>4</b>	<b>1</b>	<b>352</b>
Centro de Estudios de Posgrado e Investigación	14	0	0	0	0	14
Competitividad y Sustentabilidad	14	0	0	0	0	14
Centro de Gestión del Desarrollo	13	0	0	0	0	13
Gestión para el Desarrollo Sustentable	13	0	0	0	0	13
Centro de Investigación de Enfermedades Tropicales	4	0	0	0	0	4
Ciencias en Epidemiología	4	0	0	0	0	4
Centro de Investigación y Posgrado en Estudios Soc.	30	1	10	0	0	41
Ciencias: Territorio y Sustentabilidad Social	30	1	10	0	0	41
Facultad de Arquitectura y Urbanismo	27	0	0	0	0	27
Arquitectura, Diseño y Urbanismo	27	0	0	0	0	27
Facultad de Ciencias Químico Biológicas	57	0	0	0	0	57
Biociencias	18	0	0	0	0	18
Ciencias Biomédicas	39	0	0	0	0	39
Facultad de Comunicación y Mercadotecnia	29	0	0	0	0	29
Comunicación Estratégica y Relaciones Públicas	29	0	0	0	0	29
Facultad de Contaduría y Administración	11	0	0	0	0	11
Impuestos	11	0	0	0	0	11
Facultad de Derecho	30	0	0	0	0	30
Derecho - Chilpancingo	30	0	0	0	0	30
Facultad de Ecología Marina	11	0	0	0	0	11
Recursos Naturales y Ecología	11	0	0	0	0	11
Facultad de Filosofía y Letras	16	0	0	0	1	17
Humanidades	16	0	0	0	1	17
Facultad de Ingeniería	20	0	0	0	0	20
Ingeniería para la Innovación y Desarrollo Tecnológico	20	0	0	0	0	20
Facultad de Lenguas Extranjeras	2	0	0	0	0	2
Docencia del Idioma Inglés	2	0	0	0	0	2
Facultad de Matemáticas	49	2	0	0	0	51
Docencia de la Matemática	3	1	0	0	0	4
Matemática Educativa	20	1	0	0	0	21
Matemáticas Aplicadas	11	0	0	0	0	11
Ciencias Matemáticas - Ext. Acapulco	10	0	0	0	0	10
Métodos Estadísticos Aplicados - Ext. Acapulco	5	0	0	0	0	5
Facultad de Turismo - Acapulco	14	0	0	0	0	14
Ciencias: Gestión Sustentable del Turismo	14	0	0	0	0	14
Instituto Internacional de Estudios Políticos Avanzados	7	0	0	4	0	11
Ciencias Políticas	7	0	0	4	0	11
<b>Especialidad</b>	<b>67</b>	<b>0</b>	<b>0</b>	<b>0</b>	<b>66</b>	<b>133</b>
Facultad de Enfermería Núm. 2	67	0	0	0	66	133
Cuidados Intensivos	28	0	0	0	24	52
Enfermería Médico Quirúrgica	27	0	0	0	30	57
Gestión y Docencia en Enfermería	12	0	0	0	12	24

Fuente: Dirección General de Posgrado e Investigación - Dirección de Investigación - Departamento de Fortalecimiento de la Ciencia, Tecnología e Innovación. UAGro

Movilidad nacional por unidad académica y programa educativo  
Nivel Posgrado

Nivel Educativo / Programa Educativo	Hombres	Mujeres	Total	Con valor curricular	Hablantes de lenguas indígenas	Con discapacidad
<b>Total</b>	<b>102</b>	<b>139</b>	<b>241</b>	<b>241</b>	<b>20</b>	<b>2</b>
<b>Doctorado</b>	<b>12</b>	<b>19</b>	<b>31</b>	<b>31</b>	<b>1</b>	<b>0</b>
Centro de Ciencias del Desarrollo Regional	6	7	13	13	0	0
Ciencias Ambientales	6	7	13	13	0	0
Facultad de Ciencias Químico Biológicas	1	2	3	3	0	0
Ciencias Biomédicas	1	2	3	3	0	0
Facultad de Matemáticas	5	10	15	15	1	0
Ciencias con Especialidad en Matemática Educativa	5	10	15	15	1	0
<b>Maestría</b>	<b>74</b>	<b>73</b>	<b>147</b>	<b>147</b>	<b>19</b>	<b>2</b>
Centro de Estudios de Posgrado e Investigación	5	6	11	11	0	0
Competitividad y Sustentabilidad	5	6	11	11	0	0
Centro de Gestión del Desarrollo	7	6	13	13	1	0
Gestión para el Desarrollo Sustentable	7	6	13	13	1	0
Centro de Investigación de Enfermedades Tropicales	1	3	4	4	0	0
Ciencias en Epidemiología	1	3	4	4	0	0
Centro de Investigación y Posgrado en Estudios Soc.	3	6	9	9	4	0
Ciencias: Territorio y Sustentabilidad Social	3	6	9	9	4	0
Facultad de Arquitectura y Urbanismo	2	2	4	4	0	0
Arquitectura, Diseño y Urbanismo	2	2	4	4	0	0
Facultad de Ciencias Químico Biológicas	10	4	14	14	7	0
Biociencias	4	1	5	5	1	0
Ciencias Biomédicas	6	3	9	9	6	0
Facultad de Contaduría y Administración	2	4	6	6	0	0
Impuestos	2	4	6	6	0	0
Facultad de Derecho	6	11	17	17	5	0
Derecho - Chilpancingo	6	11	17	17	5	0
Facultad de Ecología Marina	6	5	11	11	0	0
Recursos Naturales y Ecología	6	5	11	11	0	0
Facultad de Filosofía y Letras	2	1	3	3	0	0
Humanidades	2	1	3	3	0	0
Facultad de Ingeniería	4	0	4	4	0	0
Ingeniería para la Innovación y Desarrollo Tecnológico	4	0	4	4	0	0
Facultad de Matemáticas	17	17	34	34	2	2
Matemática Educativa	8	12	20	20	1	0
Matemáticas Aplicadas	6	3	9	9	1	1
Ciencias Matemáticas - Ext. Acapulco	3	2	5	5	0	1
Facultad de Turismo - Acapulco	5	7	12	12	0	0
Ciencias: Gestión Sustentable del Turismo	5	7	12	12	0	0
Instituto Internacional de Estudios Políticos Avanzados	4	1	5	5	0	0
Ciencias Políticas	4	1	5	5	0	0
<b>Especialidad</b>	<b>16</b>	<b>47</b>	<b>63</b>	<b>63</b>	<b>0</b>	<b>0</b>
Facultad de Enfermería Núm. 2	16	47	63	63	0	0
Cuidados Intensivos	11	19	30	30	0	0
Enfermería Médico Quirúrgica	5	21	26	26	0	0
Gestión y Docencia en Enfermería	0	7	7	7	0	0

Fuente: Dirección General de Posgrado e Investigación - Dirección de Investigación - Departamento de Fortalecimiento de la Ciencia, Tecnología e Innovación. UAGro

## Movilidad internacional por unidad académica y programa educativo Nivel Posgrado

Nivel Educativo / Programa Educativo	Hombres	Mujeres	Total	Con valor curricular	Hablantes de lenguas indígenas	Con discapacidad
<b>Total</b>	<b>40</b>	<b>31</b>	<b>71</b>	<b>71</b>	<b>4</b>	<b>0</b>
<b>Doctorado</b>	<b>3</b>	<b>6</b>	<b>9</b>	<b>9</b>	<b>0</b>	<b>0</b>
Centro de Ciencias del Desarrollo Regional	0	1	1	1	0	0
Ciencias Ambientales	0	1	1	1	0	0
Facultad de Matemáticas	3	5	8	8	0	0
Ciencias con Especialidad en Matemática Educativa	3	5	8	8	0	0
<b>Maestría</b>	<b>37</b>	<b>25</b>	<b>62</b>	<b>62</b>	<b>4</b>	<b>0</b>
Centro de Estudios de Posgrado e Investigación	0	3	3	3	0	0
Competitividad y Sustentabilidad	0	3	3	3	0	0
Centro de Gestión del Desarrollo	1	1	2	2	0	0
Gestión para el Desarrollo Sustentable	1	1	2	2	0	0
Centro de Investigación de Enfermedades Tropicales	0	2	2	2	0	0
Ciencias en Epidemiología	0	2	2	2	0	0
Centro de Investigación y Posgrado en Estudios Socioterritoriales	1	0	1	1	0	0
Ciencias: Territorio y Sustentabilidad Social	1	0	1	1	0	0
Facultad de Arquitectura y Urbanismo	7	2	9	9	1	0
Arquitectura, Diseño y Urbanismo	7	2	9	9	1	0
Facultad de Comunicación y Mercadotecnia	3	3	6	6	0	0
Comunicación Estratégica y Relaciones Públicas	3	3	6	6	0	0
Facultad de Filosofía y Letras	5	1	6	6	0	0
Humanidades	5	1	6	6	0	0
Facultad de Ingeniería	4	0	4	4	0	0
Ingeniería para la Innovación y Desarrollo Tecnológico	4	0	4	4	0	0
Facultad de Lenguas Extranjeras	0	2	2	2	0	0
Docencia del Idioma Inglés		2	2	2	0	0
Facultad de Matemáticas	14	9	23	23	3	0
Docencia de la Matemática	6	1	7	7	0	0
Matemática Educativa	4	7	11	11	3	0
Ciencias Matemáticas - Ext. Acapulco	4	1	5	5	0	0
Facultad de Turismo - Acapulco	1	1	2	2	0	0
Ciencias: Gestión Sustentable del Turismo	1	1	2	2	0	0
Instituto Internacional de Estudios Políticos Avanzados	1	1	2	2	0	0
Ciencias Políticas	1	1	2	2	0	0

Fuente: Dirección General de Posgrado e Investigación - Dirección de Investigación - Departamento de Fortalecimiento de la Ciencia, Tecnología e Innovación. UAGro

### Personal académico por unidad académica, nivel de estudios y sexo

Unidad Académica	Nivel de estudios												Total		
	Doctorado			Maestría			Especialidad			Licenciatura					
	H	M	Total	H	M	Total	H	M	Total	H	M	Total	H	M	Total
Centro de Ciencias del Desarrollo Regional	4	8	12	1	1	2	0	0	0	0	0	0	5	9	14
Centro de Estudios de Posgrado e Investigación	4	1	5	6	3	9	0	0	0	0	0	0	10	4	14
Centro de Investigación de Enfermedades Tropicales	2	1	3	10	2	12	0	0	0	0	0	0	12	3	15
Centro de Investigación y Posgrado en Estudios Socioterritoriales	7	2	9	4	3	7	0	0	0	0	0	0	11	5	16
Acapulco	4	2	6	1	0	1	0	0	0	0	0	0	5	2	7
Chilpancingo	3	0	3	3	3	6	0	0	0	0	0	0	6	3	9
<b>Total personal académico</b>	<b>17</b>	<b>12</b>	<b>29</b>	<b>21</b>	<b>9</b>	<b>30</b>	<b>0</b>	<b>0</b>	<b>0</b>	<b>0</b>	<b>0</b>	<b>0</b>	<b>38</b>	<b>21</b>	<b>59</b>

Fuente: Dirección General de Recursos Humanos – Dirección de Personal (Nómina segunda quincena octubre 2017).

### Personal académico por unidad académica, tiempo de dedicación y sexo

Unidad Académica	Tiempo de dedicación												Total		
	Tiempo completo			Medio tiempo			Por horas			Auxiliar académico					
	H	M	Total	H	M	Total	H	M	Total	H	M	Total	H	M	Total
Centro de Ciencias del Desarrollo Regional	5	9	14	0	0	0	0	0	0	0	0	0	5	9	14
Centro de Estudios de Posgrado e Investigación	10	4	14	0	0	0	0	0	0	0	0	0	10	4	14
Centro de Investigación de Enfermedades Tropicales	12	3	15	0	0	0	0	0	0	0	0	0	12	3	15
Centro de Investigación y Posgrado en Estudios Socioterritoriales	11	4	15	0	0	0	0	0	0	0	1	1	11	5	16
Acapulco	5	2	7	0	0	0	0	0	0	0	0	0	5	2	7
Chilpancingo	6	2	8	0	0	0	0	0	0	0	1	1	6	3	9
<b>Total personal académico</b>	<b>38</b>	<b>20</b>	<b>58</b>	<b>0</b>	<b>0</b>	<b>0</b>	<b>0</b>	<b>0</b>	<b>0</b>	<b>0</b>	<b>1</b>	<b>1</b>	<b>38</b>	<b>21</b>	<b>59</b>

Fuente: Dirección General de Recursos Humanos – Dirección de Personal (Nómina segunda quincena octubre 2017).

## Personal académico por unidad académica y rango de antigüedad

Unidad Académica	Rango de antigüedad (Años)						Total
	0 a 3	4 a 7	8 a 11	12 a 15	16 a 19	20 a más	
Centro de Ciencias del Desarrollo Regional	1	1	5	0	3	4	14
Centro de Estudios de Posgrado e Investigación	0	3	1	2	2	7	15
Centro de Investigación de Enfermedades Tropicales	3	3	0	0	0	8	14
Centro de Investigación y Posgrado en Estudios Socioterritoriales	2	1	0	0	0	13	16
Acapulco	1	0	0	0	0	6	7
Chilpancingo	1	1	0	0	0	7	9
<b>Total personal académico</b>	<b>6</b>	<b>8</b>	<b>6</b>	<b>2</b>	<b>5</b>	<b>32</b>	<b>59</b>

Fuente: Dirección General de Recursos Humanos – Dirección de Personal (Nómina segunda quincena octubre 2017).

## Personal académico por unidad académica y rango de edad

Unidad Académica	Rango de edad (Años)										Total
	menos de 25	25 a 29	30 a 34	35 a 39	40 a 44	45 a 49	50 a 54	55 a 59	60 a 64	65 o más	
Centro de Ciencias del Desarrollo Regional	0	0	2	1	1	1	2	4	0	3	14
Centro de Estudios de Posgrado e Investigación	0	0	1	3	0	1	0	3	3	3	14
Centro de Investigación de Enfermedades Tropicales	0	2	2	2	1	0	2	3	2	1	15
Centro de Investigación y Posgrado en Estudios Socioterritoriales	0	0	1	1	0	1	0	4	4	5	16
Acapulco	0	0	0	1	0	1	0	2	1	2	7
Chilpancingo	0	0	1	0	0	0	0	2	3	3	9
<b>Total personal académico</b>	<b>0</b>	<b>2</b>	<b>6</b>	<b>7</b>	<b>2</b>	<b>3</b>	<b>4</b>	<b>14</b>	<b>9</b>	<b>12</b>	<b>59</b>

Fuente: Dirección General de Recursos Humanos – Dirección de Personal (Nómina segunda quincena octubre 2017).

### Personal académico por unidad académica, tiempo de dedicación y categoría

Unidad Académica	Tiempo de dedicación												
	Tiempo Completo				Medio Tiempo				Por Horas			Auxiliar acad.	Total
	Titular	Asociado	Asistente	Total	Titular	Asociado	Asistente	Total	Asigna- tura	Adjunto	Total		
Centro de Ciencias del Desarrollo Regional	11	3	0	14	0	0	0	0	0	0	0	0	14
Centro de Estudios de Posgrado e Investigación	7	7	0	14	0	0	0	0	0	0	0	0	14
Centro de Investigación de Enfermedades Tropicales	4	11	0	15	0	0	0	0	0	0	0	0	15
Centro de Investigación y Posgrado en Estudios Socioterritoriales	12	3	0	15	0	0	0	0	0	0	0	1	16
Acapulco	5	2	0	7	0	0	0	0	0	0	0	0	7
Chilpancingo	7	1	0	8	0	0	0	0	0	0	0	1	9
<b>Total personal académico</b>	<b>34</b>	<b>24</b>	<b>0</b>	<b>58</b>	<b>0</b>	<b>0</b>	<b>0</b>	<b>0</b>	<b>0</b>	<b>0</b>	<b>0</b>	<b>1</b>	<b>59</b>

Fuente: Dirección General de Recursos Humanos – Dirección de Personal (Nómina segunda quincena octubre 2017).



## Personal administrativo por unidad académica, función y sexo

Unidad Académica	Personal Administrativo y de Intendencia									Personal Directivo			Total		
	Administrativo			Intendencia			Total			H	M	Total	H	M	Total
	H	M	Total	H	M	Total	H	M	Total						
Centro de Ciencias del Desarrollo Regional	1	1	2	1	1	2	2	2	4	1	2	3	3	4	7
Centro de Estudios de Posgrado e Investigación	1	1	2	0	1	1	1	2	3	1	1	2	2	3	5
Centro de Investigación de Enfermedades Tropicales	0	2	2	0	2	2	0	4	4	1	1	2	1	5	6
Centro de Investigación y Posgrado en Estudios Socioterritoriales	6	3	9	2	0	2	8	3	11	3	1	4	11	4	15
Acapulco	2	1	3	0	0	0	2	1	3	2	0	2	4	1	5
Chilpancingo	4	2	6	2	0	2	6	2	8	1	1	2	7	3	10
<b>Total personal administrativo.</b>	<b>8</b>	<b>7</b>	<b>15</b>	<b>3</b>	<b>4</b>	<b>7</b>	<b>11</b>	<b>11</b>	<b>22</b>	<b>6</b>	<b>5</b>	<b>11</b>	<b>17</b>	<b>16</b>	<b>33</b>

Fuente: Dirección General de Recursos Humanos – Dirección de Personal (Nómina segunda quincena octubre 2017).

## Personal administrativo por unidad académica y rango de antigüedad

Unidad Académica	Rango de antigüedad (Años)						Total
	0 a 3	4 a 7	8 a 11	12 a 15	16 a 19	20 a más	
Centro de Ciencias del Desarrollo Regional	1	0	1	1	0	1	4
Centro de Estudios de Posgrado e Investigación	1	1	0	0	0	1	3
Centro de Investigación de Enfermedades Tropicales	1	2	0	1	0	0	4
Centro de Investigación y Posgrado en Estudios Socioterritoriales	2	3	0	1	0	5	11
Acapulco	0	2	0	1	0	0	3
Chilpancingo	2	1	0	0	0	5	8
<b>Total personal administrativo</b>	<b>5</b>	<b>6</b>	<b>1</b>	<b>3</b>	<b>0</b>	<b>7</b>	<b>22</b>

Fuente: Dirección General de Recursos Humanos – Dirección de Personal (Nómina segunda quincena octubre 2017).

Personal administrativo por unidad académica y rango de edad

Unidad Académica	Rango de edad (Años)										Total
	menos de 25	25 a 29	30 a 34	35 a 39	40 a 44	45 a 49	50 a 54	55 a 59	60 a 64	65 o más	
Centro de Ciencias del Desarrollo Regional	0	0	0	2	0	2	0	0	0	0	4
Centro de Estudios de Posgrado e Investigación	1	0	0	1	0	0	0	0	1	0	3
Centro de Investigación de Enfermedades Tropicales	0	0	2	0	1	0	0	1	0	0	4
Centro de Investigación y Posgrado en Estudios Socioterritoriales	0	1	1	1	1	4	0	1	2	0	11
Acapulco	0	0	0	0	1	2	0	0	0	0	3
Chilpancingo	0	1	1	1	0	2	0	1	2	0	8
<b>Total personal administrativo</b>	<b>1</b>	<b>1</b>	<b>3</b>	<b>4</b>	<b>2</b>	<b>6</b>	<b>0</b>	<b>2</b>	<b>3</b>	<b>0</b>	<b>22</b>

Fuente: Dirección General de Recursos Humanos – Dirección de Personal (Nómina segunda quincena octubre 2017).



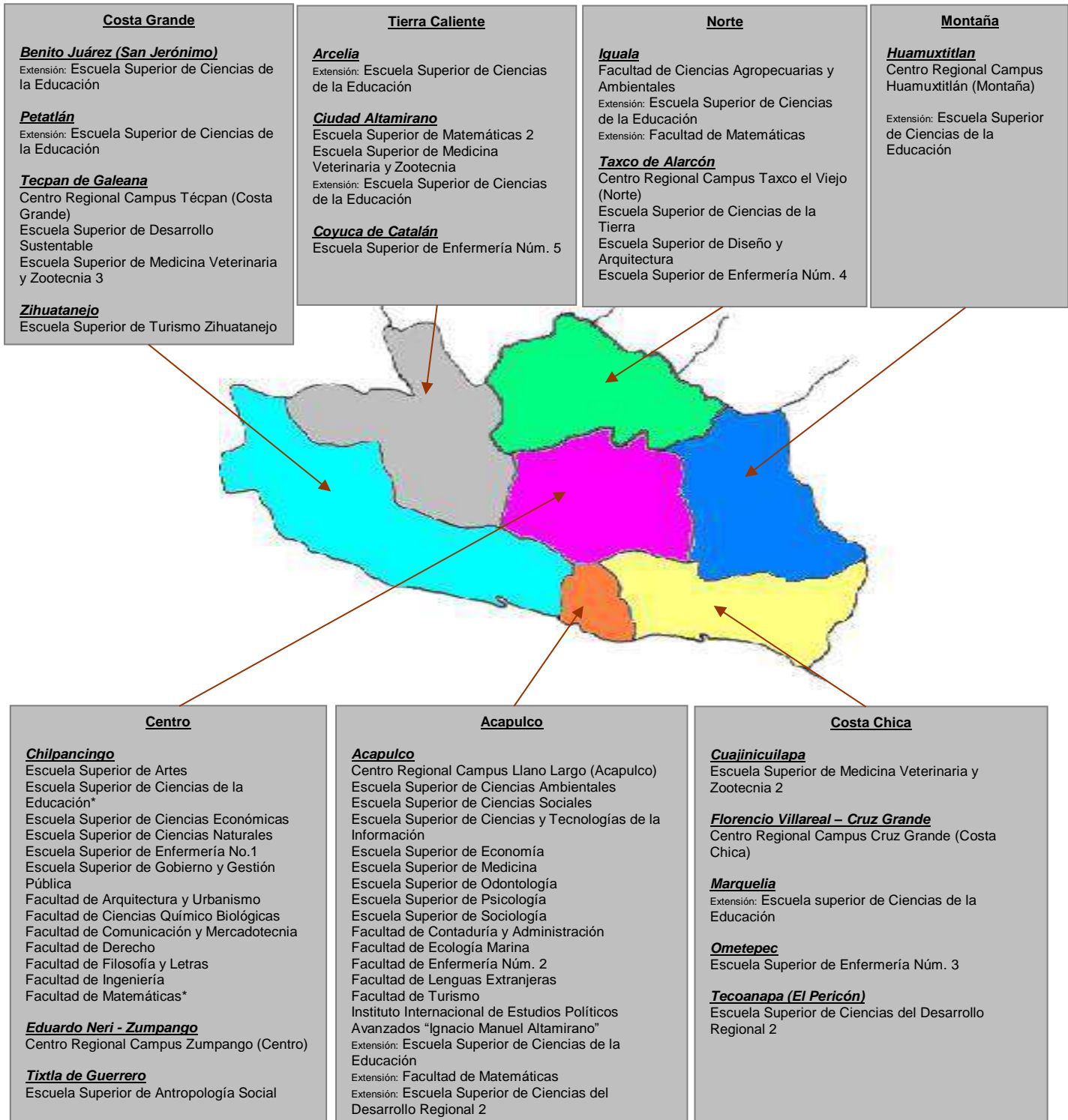
**UAGro** 

---

**Licenciatura**

## Localización de unidades académicas y extensiones por región

### Nivel Licenciatura



\* Unidad académica que cuenta con extensiones

## Matrícula de primer ingreso y reingreso por unidad académica y sexo Nivel Licenciatura

Unidad Académica	Primer ingreso			Reingreso			Total		
	Hombres	Mujeres	Total	Hombres	Mujeres	Total	Hombres	Mujeres	Total
<b>Nivel Licenciatura</b>	<b>3,440</b>	<b>4,416</b>	<b>7,856</b>	<b>11,666</b>	<b>14,776</b>	<b>26,442</b>	<b>15,106</b>	<b>19,192</b>	<b>34,298</b>
Centro Regional Campus Cruz Grande (Costa Chica)	23	35	58	71	59	130	94	94	188
Centro Regional Campus Huamuxtitlán (Montaña)	28	41	69	61	107	168	89	148	237
Centro Regional Campus Llano Largo (Acapulco)	69	43	112	69	118	187	138	161	299
Centro Regional Campus Taxco el Viejo (Norte)	43	63	106	56	129	185	99	192	291
Centro Regional Campus Técpan (Costa Grande)	104	91	195	206	190	396	310	281	591
Escuela Superior de Desarrollo Sustentable	57	47	104	101	107	208	158	154	312
Escuela Superior de Medicina Veterinaria y Zootecnia 3	47	44	91	105	83	188	152	127	279
Centro Regional Campus Zumpango (Centro)	133	70	203	219	137	356	352	207	559
Campus Zumpango - Eduardo Neri	106	44	150	185	83	268	291	127	418
Escuela Superior de Gobierno y Gestión Pública	27	26	53	34	54	88	61	80	141
Escuela Superior de Antropología Social	10	5	15	21	21	42	31	26	57
Escuela Superior de Artes	29	32	61	57	70	127	86	102	188
Escuela Superior de Ciencias Ambientales	33	46	79	110	149	259	143	195	338
Escuela Superior de Ciencias de la Educación	51	113	164	91	202	293	142	315	457
Escuela Superior de Ciencias de la Tierra	32	21	53	174	111	285	206	132	338
Escuela Superior de Ciencias del Desarrollo Regional 2	15	17	32	52	70	122	67	87	154
Escuela Superior de Ciencias Económicas	105	124	229	266	311	577	371	435	806
Escuela Superior de Ciencias Naturales	80	153	233	239	436	675	319	589	908
Escuela Superior de Ciencias Sociales	251	248	499	835	820	1,655	1,086	1,068	2,154
Escuela Superior de Ciencias y Tecnologías de la Información	40	12	52	125	38	163	165	50	215
Escuela Superior de Diseño y Arquitectura	65	33	98	173	87	260	238	120	358
Escuela Superior de Economía	40	43	83	97	78	175	137	121	258
Escuela Superior de Enfermería Núm. 1	46	167	213	170	811	981	216	978	1,194
Escuela Superior de Enfermería Núm. 3	25	109	134	88	456	544	113	565	678
Escuela Superior de Enfermería Núm. 4	70	228	298	338	950	1,288	408	1,178	1,586

**Matrícula de primer ingreso y reingreso por unidad académica y sexo**  
**Nivel Licenciatura**

(continuación)

Unidad Académica	Primer Ingreso			Reingreso			Total		
	Hombres	Mujeres	Total	Hombres	Mujeres	Total	Hombres	Mujeres	Total
Escuela Superior de Enfermería Núm. 5	25	105	130	62	338	400	87	443	530
Escuela Superior de Matemáticas 2	22	14	36	25	10	35	47	24	71
Escuela Superior de Medicina	41	95	136	604	747	1,351	645	842	1,487
Escuela Superior de Medicina Veterinaria y Zootecnia	66	33	99	157	58	215	223	91	314
Escuela Superior de Medicina Veterinaria y Zootecnia 2	82	24	106	297	91	388	379	115	494
Escuela Superior de Odontología	51	129	180	283	449	732	334	578	912
Escuela Superior de Psicología	69	235	304	316	867	1,183	385	1,102	1,487
Escuela Superior de Sociología	34	52	86	77	109	186	111	161	272
Escuela Superior de Turismo - Zihuatanejo	13	19	32	47	88	135	60	107	167
Facultad de Arquitectura y Urbanismo	68	59	127	355	240	595	423	299	722
Facultad de Ciencias Agropecuarias y Ambientales	73	54	127	308	225	533	381	279	660
Facultad de Ciencias Químico Biológicas	113	200	313	349	569	918	462	769	1,231
Facultad de Comunicación y Mercadotecnia	93	116	209	293	339	632	386	455	841
Facultad de Contaduría y Administración	417	492	909	1,393	1,496	2,889	1,810	1,988	3,798
Facultad de Derecho	345	338	683	1,109	1,256	2,365	1,454	1,594	3,048
Facultad de Ecología Marina	36	42	78	88	76	164	124	118	242
Facultad de Enfermería Núm. 2	107	292	399	393	1,136	1,529	500	1,428	1,928
Facultad de Filosofía y Letras	62	89	151	134	174	308	196	263	459
Facultad de Ingeniería	205	60	265	1,083	282	1,365	1,288	342	1,630
Facultad de Lenguas Extranjeras	26	47	73	74	109	183	100	156	256
Facultad de Matemáticas	79	69	148	240	182	422	319	251	570
Facultad de Turismo - Acapulco	82	115	197	303	468	771	385	583	968
Instituto Internacional de Estudios Políticos Avanzados "Ignacio Manuel Altamirano"	39	43	82	158	117	275	197	160	357



## Matrícula de primer ingreso y reingreso por unidad académica, programa educativo y sexo Nivel Licenciatura

Unidad Académica / Programa Educativo	Primer Ingreso			Reingreso			Total		
	Hombres	Mujeres	Total	Hombres	Mujeres	Total	Hombres	Mujeres	Total
<b>Nivel Licenciatura</b>	<b>3,440</b>	<b>4,416</b>	<b>7,856</b>	<b>11,666</b>	<b>14,776</b>	<b>26,442</b>	<b>15,106</b>	<b>19,192</b>	<b>34,298</b>
Centro Regional Campus Cruz Grande (Costa Chica)	23	35	58	71	59	130	94	94	188
Ing. en Energías Limpias	16	8	24	35	20	55	51	28	79
Lic. en Ciencia y Tecnología de Alimentos	7	27	34	36	39	75	43	66	109
Centro Regional Campus Huamuxtlán (Montaña)	28	41	69	61	107	168	89	148	237
Ing. en Producción Sustentable Alimentaria	17	17	34	41	23	64	58	40	98
Lic. en Nutrición y Ciencia de los Alimentos	11	24	35	20	84	104	31	108	139
Centro Regional Campus Llano Largo (Acapulco)	69	43	112	69	118	187	138	161	299
Lic. en Cultura Física y Deportes	45	17	62	15	12	27	60	29	89
Lic. en Nutrición y Ciencia de los Alimentos	24	26	50	54	106	160	78	132	210
Centro Regional Campus Taxco el Viejo (Norte)	43	63	106	56	129	185	99	192	291
Lic. en Fisioterapia	23	30	53	18	33	51	41	63	104
Lic. en Nutrición y Ciencia de los Alimentos	20	33	53	38	96	134	58	129	187
Centro Regional Campus Técpan (Costa Grande)	104	91	195	206	190	396	310	281	591
Escuela Superior de Desarrollo Sustentable	57	47	104	101	107	208	158	154	312
Ing. en Producción Sustentable	34	24	58	53	53	106	87	77	164
Ing. en Recursos Maderables y no Maderables	0	0	0	18	11	29	18	11	29
Ing. en Sistemas Ambientales	23	23	46	30	43	73	53	66	119
Escuela Superior de Medicina Veterinaria y Zootecnia 3	47	44	91	105	83	188	152	127	279
Médico Veterinario Zootecnista	47	44	91	105	83	188	152	127	279
Centro Regional Campus Zumpango (Centro)	133	70	203	219	137	356	352	207	559
Campus Zumpango - Eduardo Neri	106	44	150	185	83	268	291	127	418
Ing. en Edificación y Administración de Obras	47	16	63	28	9	37	75	25	100
Ing. en Minas	32	10	42	94	34	128	126	44	170
Ing. en Prevención de Desastres y Protección Civil	27	18	45	63	40	103	90	58	148
Escuela Superior de Gobierno y Gestión Pública	27	26	53	34	54	88	61	80	141
Lic. en Gobierno y Gestión Pública	27	26	53	34	54	88	61	80	141
Escuela Superior de Antropología Social	10	5	15	21	21	42	31	26	57
Lic. en Antropología Social	10	5	15	21	21	42	31	26	57
Escuela Superior de Artes	29	32	61	57	70	127	86	102	188
Lic. en Artes	29	32	61	57	70	127	86	102	188
Escuela Superior de Ciencias Ambientales	33	46	79	110	149	259	143	195	338
Lic. en Ciencias Ambientales	33	46	79	110	149	259	143	195	338
Escuela Superior de Ciencias de la Educación	51	113	164	91	202	293	142	315	457
Lic. en Ciencias de la Educación	51	113	164	91	202	293	142	315	457
Escuela Superior de Ciencias de la Tierra	32	21	53	174	111	285	206	132	338
Lic. en Geología	25	14	39	129	82	211	154	96	250
Lic. en Geografía	7	7	14	45	29	74	52	36	88
Escuela Superior de Ciencias del Desarrollo Regional 2	15	17	32	52	70	122	67	87	154
Lic. en Desarrollo Regional - Acapulco	0	0	0	26	34	60	26	34	60
Lic. en Desarrollo Regional - Tecoaapa - El Pericón	15	17	32	26	36	62	41	53	94
Escuela Superior de Ciencias Económicas	105	124	229	266	311	577	371	435	806
Lic. en Economía	105	124	229	266	311	577	371	435	806



## Matrícula de primer ingreso y reingreso por unidad académica, programa educativo y sexo

### Nivel Licenciatura

(continuación)

Unidad Académica / Programa Educativo	Primer Ingreso			Reingreso			Total		
	Hombres	Mujeres	Total	Hombres	Mujeres	Total	Hombres	Mujeres	Total
Escuela Superior de Ciencias Naturales	80	153	233	239	436	675	319	589	908
Biología Experimental	33	52	85	63	130	193	96	182	278
Químico Farmacéutico Biólogo	47	101	148	176	306	482	223	407	630
Escuela Superior de Ciencias Sociales	251	248	499	835	820	1,655	1,086	1,068	2,154
Lic. en Derecho	251	248	499	835	820	1,655	1,086	1,068	2,154
Escuela Superior de Ciencias y Tecnologías de la Información	40	12	52	125	38	163	165	50	215
Lic. en Ciencias y Tecnologías de la Información	40	12	52	125	38	163	165	50	215
Escuela Superior de Diseño y Arquitectura	65	33	98	173	87	260	238	120	358
Lic. en Arquitectura	35	13	48	127	49	176	162	62	224
Lic. en Diseño Gráfico	14	15	29	23	20	43	37	35	72
Lic. en Diseño Industrial	16	5	21	23	18	41	39	23	62
Escuela Superior de Economía	40	43	83	97	78	175	137	121	258
Lic. en Economía	40	43	83	97	78	175	137	121	258
Escuela Superior de Enfermería No.1	46	167	213	170	811	981	216	978	1,194
Lic. en Enfermería - Chilpancingo	46	167	213	170	811	981	216	978	1,194
Escuela Superior de Enfermería Núm. 3	25	109	134	88	456	544	113	565	678
Lic. en Enfermería	25	109	134	88	456	544	113	565	678
Escuela Superior de Enfermería Núm. 4	70	228	298	338	950	1,288	408	1,178	1,586
Lic. en Enfermería	70	228	298	338	950	1,288	408	1,178	1,586
Escuela Superior de Enfermería Núm. 5	25	105	130	62	338	400	87	443	530
Lic. en Enfermería	25	105	130	62	338	400	87	443	530
Escuela Superior de Matemáticas 2	22	14	36	25	10	35	47	24	71
Lic. en Matemáticas	13	5	18	10	2	12	23	7	30
Lic. en Matemáticas: Área Matemática Educativa	9	9	18	15	8	23	24	17	41
Escuela superior de Medicina	41	95	136	604	747	1,351	645	842	1,487
Médico Cirujano	41	95	136	604	747	1,351	645	842	1,487
Escuela Superior de Medicina Veterinaria y Zootecnia	66	33	99	157	58	215	223	91	314
Médico Veterinario Zootecnista	66	33	99	157	58	215	223	91	314
Escuela Superior de Medicina Veterinaria y Zootecnia 2	82	24	106	297	91	388	379	115	494
Médico Veterinario Zootecnista	82	24	106	297	91	388	379	115	494
Escuela Superior de Odontología	51	129	180	283	449	732	334	578	912
Cirujano Dentista	51	129	180	283	449	732	334	578	912
Escuela Superior de Psicología	69	235	304	316	867	1,183	385	1,102	1,487
Lic. en Psicología	69	235	304	316	867	1,183	385	1,102	1,487
Escuela Superior de Sociología	34	52	86	77	109	186	111	161	272
Lic. en Sociología de la Comunicación y Educación	34	52	86	77	109	186	111	161	272
Escuela Superior de Turismo - Zihuatanejo	13	19	32	47	88	135	60	107	167
Lic. en Gestión Turística	13	19	32	47	88	135	60	107	167
Facultad de Arquitectura y Urbanismo	68	59	127	355	240	595	423	299	722
Arquitecto Urbanista - Chilpancingo	68	59	127	355	240	595	423	299	722
Facultad de Ciencias Agropecuarias y Ambientales	73	54	127	308	225	533	381	279	660
Ing. Agrónomo	56	42	98	258	172	430	314	214	528
Ing. en Agroecología	17	12	29	50	53	103	67	65	132

## Matrícula de primer ingreso y reingreso por unidad académica, programa educativo y sexo Nivel Licenciatura

(continuación)

Unidad Académica / Programa Educativo	Primer Ingreso			Reingreso			Total		
	Hombres	Mujeres	Total	Hombres	Mujeres	Total	Hombres	Mujeres	Total
Facultad de Ciencias Químico Biológicas	113	200	313	349	569	918	462	769	1,231
Biólogo	19	52	71	64	110	174	83	162	245
Biotecnología	19	24	43	26	61	87	45	85	130
Químico Biólogo Parasitólogo	75	124	199	259	398	657	334	522	856
Facultad de Comunicación y Mercadotecnia	93	116	209	293	339	632	386	455	841
Lic. en Ciencias de la Comunicación	64	66	130	185	229	414	249	295	544
Lic. en Mercadotecnia y Relaciones Públicas	29	50	79	108	110	218	137	160	297
Facultad de Contaduría y Administración	417	492	909	1,393	1,496	2,889	1,810	1,988	3,798
Administración de Empresas	165	216	381	524	577	1,101	689	793	1,482
Contaduría Pública	252	276	528	869	919	1,788	1,121	1,195	2,316
Facultad de Derecho	345	338	683	1,109	1,256	2,365	1,454	1,594	3,048
Lic. en Derecho	345	338	683	1,109	1,256	2,365	1,454	1,594	3,048
Facultad de Ecología Marina	36	42	78	88	76	164	124	118	242
Ecólogo Marino	36	42	78	88	76	164	124	118	242
Facultad de Enfermería Núm. 2	107	292	399	393	1,136	1,529	500	1,428	1,928
Lic. en Enfermería	107	292	399	393	1,136	1,529	500	1,428	1,928
Facultad de Filosofía y Letras	62	89	151	134	174	308	196	263	459
Lic. en Filosofía	12	12	24	22	24	46	34	36	70
Lic. en Historia	32	36	68	64	55	119	96	91	187
Lic. en Literatura Hispanoamericana	6	20	26	22	47	69	28	67	95
Lic. en Sociología	12	21	33	26	48	74	38	69	107
Facultad de Ingeniería	205	60	265	1,083	282	1,365	1,288	342	1,630
Ing. Civil	72	15	87	505	109	614	577	124	701
Ing. Constructor	28	11	39	170	33	203	198	44	242
Ing. en Computación	77	25	102	299	121	420	376	146	522
Ing. Topógrafo y Geomático	28	9	37	109	19	128	137	28	165
Facultad de Lenguas Extranjeras	26	47	73	74	109	183	100	156	256
Lic. en Enseñanza del Idioma Inglés	26	47	73	74	109	183	100	156	256
Facultad de Matemáticas	79	69	148	240	182	422	319	251	570
Lic. en Matemáticas	60	48	108	139	119	258	199	167	366
Acapulco	26	13	39	56	49	105	82	62	144
Chilpancingo	33	33	66	83	70	153	116	103	219
Iguala	1	2	3	0	0	0	1	2	3
Lic. en Matemáticas: Área Matemática Educativa	19	21	40	101	63	164	120	84	204
Acapulco	11	9	20	35	21	56	46	30	76
Chilpancingo	0	0	0	65	42	107	65	42	107
Iguala	8	12	20	1	0	1	9	12	21
Facultad de Turismo - Acapulco	82	115	197	303	468	771	385	583	968
Lic. en Gestión Turística	82	115	197	303	468	771	385	583	968
Instituto Internacional de Estudios Políticos Avanzados "IMA"	39	43	82	158	117	275	197	160	357
Lic. en Ciencias Políticas y Administración Pública	39	43	82	158	117	275	197	160	357

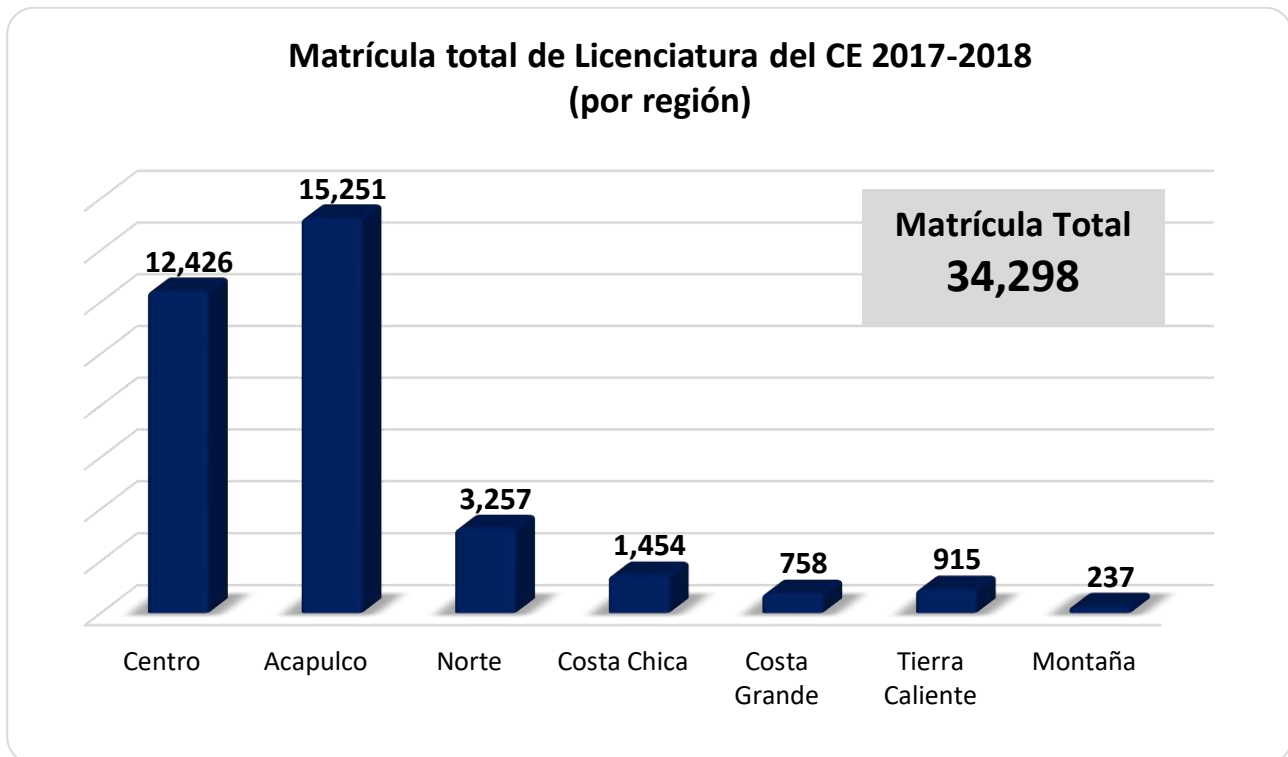
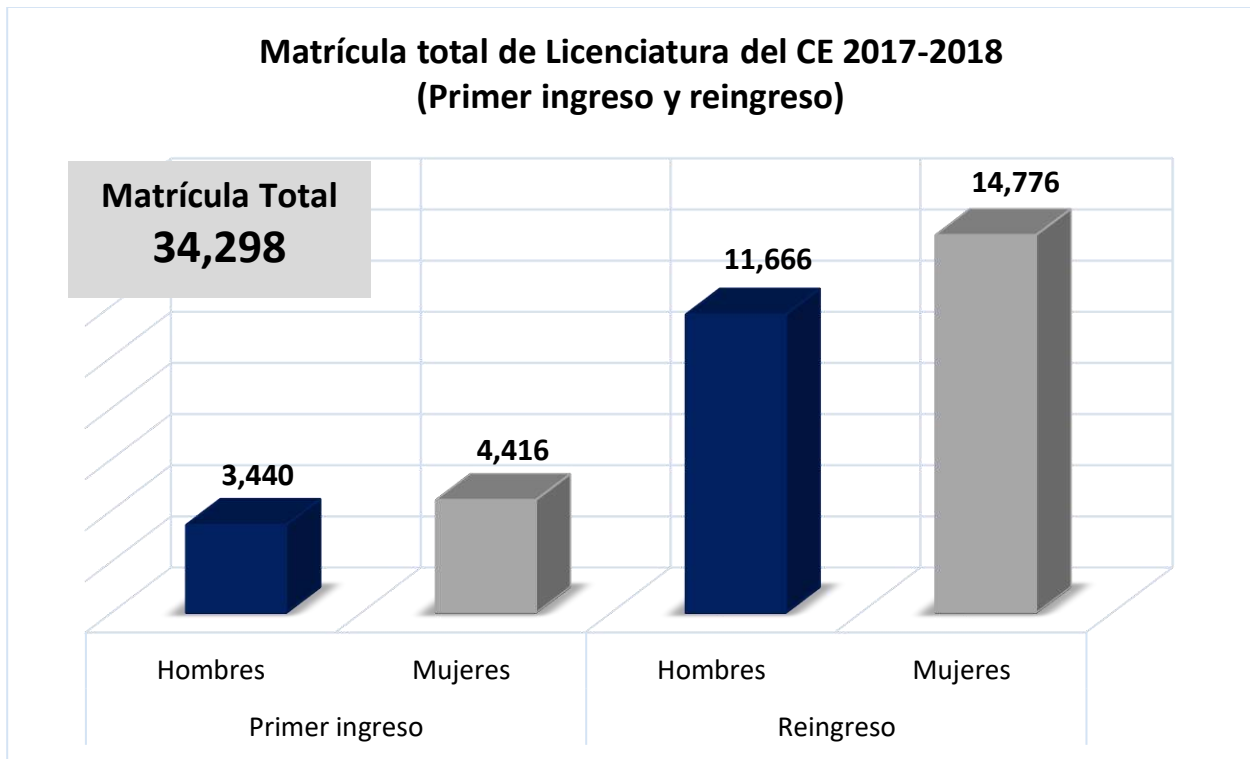
**Matrícula de primer ingreso y reingreso por región, unidad académica y sexo**  
**Nivel Licenciatura**

Región / Unidad Académica	Primer Ingreso			Reingreso			Total		
	Hombres	Mujeres	Total	Hombres	Mujeres	Total	Hombres	Mujeres	Total
<b>Acapulco</b>	<b>1,372</b>	<b>1,956</b>	<b>3,328</b>	<b>5,042</b>	<b>6,881</b>	<b>11,923</b>	<b>6,414</b>	<b>8,837</b>	<b>15,251</b>
Centro Regional Campus Llano Largo (Acapulco)	69	43	112	69	118	187	138	161	299
Escuela Superior de Ciencias Ambientales	33	46	79	110	149	259	143	195	338
Escuela Superior de Ciencias del Desarrollo Regional 2 - Extensión: Acapulco	0	0	0	26	34	60	26	34	60
Escuela Superior de Ciencias Sociales	251	248	499	835	820	1,655	1,086	1,068	2,154
Escuela Superior de Ciencias y Tecnologías de la Información	40	12	52	125	38	163	165	50	215
Escuela Superior de Economía	40	43	83	97	78	175	137	121	258
Escuela Superior de Medicina	41	95	136	604	747	1,351	645	842	1,487
Escuela Superior de Odontología	51	129	180	283	449	732	334	578	912
Escuela Superior de Psicología	69	235	304	316	867	1,183	385	1,102	1,487
Escuela Superior de Sociología	34	52	86	77	109	186	111	161	272
Facultad de Contaduría y Administración	417	492	909	1,393	1,496	2,889	1,810	1,988	3,798
Facultad de Ecología Marina	36	42	78	88	76	164	124	118	242
Facultad de Enfermería Núm. 2	107	292	399	393	1,136	1,529	500	1,428	1,928
Facultad de Lenguas Extranjeras	26	47	73	74	109	183	100	156	256
Facultad de Matemáticas Extensión Acapulco	37	22	59	91	70	161	128	92	220
Facultad de Turismo - Acapulco	82	115	197	303	468	771	385	583	968
Instituto Internacional de Estudios Políticos Avanzados "Ignacio Manuel Altamirano"	39	43	82	158	117	275	197	160	357
<b>Centro</b>	<b>1,373</b>	<b>1,559</b>	<b>2,932</b>	<b>4,534</b>	<b>4,960</b>	<b>9,494</b>	<b>5,907</b>	<b>6,519</b>	<b>12,426</b>
Centro Regional Campus Zumpango (Centro)	133	70	203	219	137	356	352	207	559
Campus Zumpango - Eduardo Neri	106	44	150	185	83	268	291	127	418
Escuela Superior de Gobierno y Gestión Pública	27	26	53	34	54	88	61	80	141
Escuela Superior de Antropología Social	10	5	15	21	21	42	31	26	57
Escuela Superior de Artes	29	32	61	57	70	127	86	102	188
Escuela Superior de Ciencias de la Educación	51	113	164	91	202	293	142	315	457
Escuela Superior de Ciencias Económicas	105	124	229	266	311	577	371	435	806
Escuela Superior de Ciencias Naturales	80	153	233	239	436	675	319	589	908
Escuela Superior de Enfermería Núm. 1	46	167	213	170	811	981	216	978	1,194
Facultad de Arquitectura y Urbanismo	68	59	127	355	240	595	423	299	722
Facultad de Ciencias Químico Biológicas	113	200	313	349	569	918	462	769	1,231
Facultad de Comunicación y Mercadotecnia	93	116	209	293	339	632	386	455	841
Facultad de Derecho	345	338	683	1,109	1,256	2,365	1,454	1,594	3,048
Facultad de Filosofía y Letras	62	89	151	134	174	308	196	263	459
Facultad de Ingeniería	205	60	265	1,083	282	1,365	1,288	342	1,630
Facultad de Matemáticas	33	33	66	148	112	260	181	145	326

## Matrícula de primer ingreso y reingreso por región, unidad académica y sexo Nivel Licenciatura

(continuación)

Región / Unidad Académica	Primer Ingreso			Reingreso			Total		
	Hombres	Mujeres	Total	Hombres	Mujeres	Total	Hombres	Mujeres	Total
<b>Costa Chica</b>	<b>145</b>	<b>185</b>	<b>330</b>	<b>482</b>	<b>642</b>	<b>1,124</b>	<b>627</b>	<b>827</b>	<b>1,454</b>
Centro Regional Campus Cruz Grande (Costa Chica)	23	35	58	71	59	130	94	94	188
Escuela Superior de Ciencias del Desarrollo Regional 2	15	17	32	26	36	62	41	53	94
Escuela Superior de Enfermería Núm. 3	25	109	134	88	456	544	113	565	678
Escuela Superior de Medicina Veterinaria y Zootecnia 2	82	24	106	297	91	388	379	115	494
<b>Costa Grande</b>	<b>117</b>	<b>110</b>	<b>227</b>	<b>253</b>	<b>278</b>	<b>531</b>	<b>370</b>	<b>388</b>	<b>758</b>
Centro Regional Campus Técpan (Costa Grande)	104	91	195	206	190	396	310	281	591
Escuela Superior de Desarrollo Sustentable	57	47	104	101	107	208	158	154	312
Escuela Superior de Medicina Veterinaria y Zootecnia 3	47	44	91	105	83	188	152	127	279
Escuela Superior de Turismo - Zihuatanejo	13	19	32	47	88	135	60	107	167
<b>Montaña</b>	<b>28</b>	<b>41</b>	<b>69</b>	<b>61</b>	<b>107</b>	<b>168</b>	<b>89</b>	<b>148</b>	<b>237</b>
Centro Regional Campus Huamuxtlán (Montaña)	28	41	69	61	107	168	89	148	237
<b>Norte</b>	<b>292</b>	<b>413</b>	<b>705</b>	<b>1,050</b>	<b>1,502</b>	<b>2,552</b>	<b>1,342</b>	<b>1,915</b>	<b>3,257</b>
Centro Regional Campus Taxco el Viejo (Norte)	43	63	106	56	129	185	99	192	291
Escuela Superior de Ciencias de la Tierra	32	21	53	174	111	285	206	132	338
Escuela Superior de Diseño y Arquitectura	65	33	98	173	87	260	238	120	358
Escuela Superior de Enfermería Núm. 4	70	228	298	338	950	1,288	408	1,178	1,586
Facultad de Ciencias Agropecuarias y Ambientales	73	54	127	308	225	533	381	279	660
Facultad de Matemáticas - Extensión Iguala	9	14	23	1	0	1	10	14	24
<b>Tierra Caliente</b>	<b>113</b>	<b>152</b>	<b>265</b>	<b>244</b>	<b>406</b>	<b>650</b>	<b>357</b>	<b>558</b>	<b>915</b>
Escuela Superior de Enfermería Núm. 5	25	105	130	62	338	400	87	443	530
Escuela Superior de Medicina Veterinaria y Zootecnia	66	33	99	157	58	215	223	91	314
Escuela Superior de Matemáticas 2	22	14	36	25	10	35	47	24	71



## Matrícula por unidad académica, programa educativo y grado escolar Nivel Licenciatura

Unidad Académica / Programa Educativo	Grado Escolar					Total
	Primero	Segundo	Tercero	Cuarto	Quinto	
<b>Nivel Licenciatura</b>	<b>8,392</b>	<b>7,318</b>	<b>6,768</b>	<b>7,051</b>	<b>4,769</b>	<b>34,298</b>
Centro Regional Campus Cruz Grande (Costa Chica)	58	42	29	59	0	188
Ing. en Energías Limpias	24	19	18	18	0	79
Lic. en Ciencia y Tecnología de Alimentos	34	23	11	41	0	109
Centro Regional Campus Huamuxtitlán (Montaña)	70	63	56	48	0	237
Ing. en Producción Sustentable Alimentaria	34	24	19	21	0	98
Lic. en Nutrición y Ciencia de los Alimentos	36	39	37	27	0	139
Centro Regional Campus Llano Largo (Acapulco)	114	65	60	60	0	299
Lic. en Cultura Física y Deportes	64	25	0	0	0	89
Lic. en Nutrición y Ciencia de los Alimentos	50	40	60	60	0	210
Centro Regional Campus Taxco el Viejo (Norte)	111	96	48	36	0	291
Lic. en Fisioterapia	57	47	0	0	0	104
Lic. en Nutrición y Ciencia de los Alimentos	54	49	48	36	0	187
Centro Regional Campus Técpan (Costa Grande)	201	133	111	89	57	591
Escuela Superior de Desarrollo Sustentable	104	55	54	42	57	312
Ing. en Producción Sustentable	58	34	25	22	25	164
Ing. en Recursos Maderables y no Maderables	0	0	14	0	15	29
Ing. en Sistemas Ambientales	46	21	15	20	17	119
Escuela Superior de Medicina Veterinaria y Zootecnia 3	97	78	57	47	0	279
Médico Veterinario Zootecnista	97	78	57	47	0	279
Centro Regional Campus Zumpango (Centro)	210	136	121	92	0	559
Campus Zumpango - Eduardo Neri	155	102	90	71	0	418
Ing. en Edificación y Administración de Obras	65	35	0	0	0	100
Ing. en Minas	45	36	49	40	0	170
Ing. en Prevención de Desastres y Protección Civil	45	31	41	31	0	148
Escuela Superior de Gobierno y Gestión Pública	55	34	31	21	0	141
Lic. en Gobierno y Gestión Pública	55	34	31	21	0	141
Escuela Superior de Antropología Social	15	14	14	14	0	57
Lic. en Antropología Social	15	14	14	14	0	57
Escuela Superior de Artes	66	49	30	43	0	188
Lic. en Artes	66	49	30	43	0	188
Escuela Superior de Ciencias Ambientales	80	63	66	69	60	338
Lic. en Ciencias Ambientales	80	63	66	69	60	338
Escuela Superior de Ciencias de la Educación	166	118	95	78	0	457
Lic. en Ciencias de la Educación	166	118	95	78	0	457
Escuela Superior de Ciencias de la Tierra	54	50	53	102	79	338
Lic. en Geología	39	30	34	68	79	250
Lic. en Geografía	15	20	19	34	0	88
Escuela Superior de Ciencias del Desarrollo Regional 2	32	26	36	60	0	154
Lic. en Desarrollo Regional - Acapulco	0	0	0	60	0	60
Lic. en Desarrollo Regional - Tecoaapa-El Pericón	32	26	36	0	0	94
Escuela Superior de Ciencias Económicas	236	181	189	200	0	806
Lic. en Economía	236	181	189	200	0	806
Escuela Superior de Ciencias Naturales	241	179	183	143	162	908
Biología Experimental	86	53	55	42	42	278
Químico Farmacéutico Biólogo	155	126	128	101	120	630

Matrícula por unidad académica, programa educativo y grado escolar  
Nivel Licenciatura

(continuación)

Unidad Académica / Programa Educativo	Grado Escolar					Total
	Primero	Segundo	Tercero	Cuarto	Quinto	
Escuela Superior de Ciencias Sociales	508	402	433	391	420	2,154
Lic. en Derecho	508	402	433	391	420	2,154
Escuela Superior de Ciencias y Tecnologías de la Información	52	60	40	63	0	215
Lic. en Ciencias y Tecnologías de la Información	52	60	40	63	0	215
Escuela Superior de Diseño y Arquitectura	98	84	61	63	52	358
Lic. en Arquitectura	48	50	43	45	38	224
Lic. en Diseño Gráfico	29	21	8	9	5	72
Lic. en Diseño Industrial	21	13	10	9	9	62
Escuela Superior de Economía	84	48	43	54	29	258
Lic. en Economía	84	48	43	54	29	258
Escuela Superior de Enfermería Núm. 1	218	252	246	245	233	1,194
Lic. en Enfermería - Chilpancingo	218	252	246	245	233	1,194
Escuela Superior de Enfermería Núm. 3	134	127	127	154	136	678
Lic. en Enfermería	134	127	127	154	136	678
Escuela Superior de Enfermería Núm. 4	300	281	288	423	294	1,586
Lic. en Enfermería	300	281	288	423	294	1,586
Escuela Superior de Enfermería Núm. 5	130	124	111	78	87	530
Lic. en Enfermería	130	124	111	78	87	530
Escuela Superior de Matemáticas 2	59	12	0	0	0	71
Lic. en Matemáticas	18	12	0	0	0	30
Lic. en Matemáticas: Área Matemática Educativa	41	0	0	0	0	41
Escuela Superior de Medicina	341	346	302	287	211	1,487
Médico Cirujano	341	346	302	287	211	1,487
Escuela Superior de Medicina Veterinaria y Zootecnia	105	60	56	41	52	314
Médico Veterinario Zootecnista	105	60	56	41	52	314
Escuela Superior de Medicina Veterinaria y Zootecnia 2	115	120	113	69	77	494
Médico Veterinario Zootecnista	115	120	113	69	77	494
Escuela Superior de Odontología	182	188	208	175	159	912
Cirujano Dentista	182	188	208	175	159	912
Escuela Superior de Psicología	308	289	300	305	285	1,487
Lic. en Psicología	308	289	300	305	285	1,487
Escuela Superior de Sociología	86	68	49	69	0	272
Lic. en Sociología de la Comunicación y Educación	86	68	49	69	0	272
Escuela Superior de Turismo - Zihuatanejo	33	40	27	32	35	167
Lic. en Gestión Turística	33	40	27	32	35	167
Facultad de Arquitectura y Urbanismo	134	165	133	118	172	722
Arquitecto Urbanista - Chilpancingo	134	165	133	118	172	722
Facultad de Ciencias Agropecuarias y Ambientales	139	176	140	129	76	660
Ing. Agrónomo	109	130	102	111	76	528
Ing. en Agroecología	30	46	38	18	0	132



## Matrícula por unidad académica, programa educativo y grado escolar Nivel Licenciatura

(continuación)

Unidad Académica / Programa Educativo	Grado Escolar					Total
	Primero	Segundo	Tercero	Cuarto	Quinto	
Facultad de Ciencias Químico Biológicas	342	275	293	321	0	1,231
Biólogo	76	55	50	64	0	245
Biotecnología	50	23	28	29	0	130
Químico Biólogo Parasitólogo	216	197	215	228	0	856
Facultad de Comunicación y Mercadotecnia	210	217	179	235	0	841
Lic. en Ciencias de la Comunicación	131	146	116	151	0	544
Lic. en Mercadotecnia y Relaciones Públicas	79	71	63	84	0	297
Facultad de Contaduría y Administración	915	793	774	700	616	3,798
Administración de Empresas	383	314	301	259	225	1,482
Contaduría Pública	532	479	473	441	391	2,316
Facultad de Derecho	711	629	505	628	575	3,048
Lic. en Derecho	711	629	505	628	575	3,048
Facultad de Ecología Marina	83	63	42	54	0	242
Ecólogo Marino	83	63	42	54	0	242
Facultad de Enfermería Núm. 2	399	349	339	405	436	1,928
Lic. en Enfermería	399	349	339	405	436	1,928
Facultad de Filosofía y Letras	161	86	104	108	0	459
Lic. en Filosofía	27	15	13	15	0	70
Lic. en Historia	70	29	42	46	0	187
Lic. en Literatura Hispanoamericana	28	20	21	26	0	95
Lic. en Sociología	36	22	28	21	0	107
Facultad de Ingeniería	357	329	306	351	287	1,630
Ing. Civil	143	127	154	112	165	701
Ing. Constructor	40	69	35	98	0	242
Ing. en Computación	137	101	93	69	122	522
Ing. Topógrafo y Geomático	37	32	24	72	0	165
Facultad de Lenguas Extranjeras	73	69	53	61	0	256
Lic. en Enseñanza del Idioma Inglés	73	69	53	61	0	256
Facultad de Matemáticas	164	173	145	88	0	570
Lic. en Matemáticas	121	86	71	88	0	366
Acapulco	39	38	25	42	0	144
Chilpancingo	79	48	46	46	0	219
Iguala	3	0	0	0	0	3
Lic. en Matemáticas: Área Matemática Educativa	43	87	74	0	0	204
Acapulco	22	30	24	0	0	76
Chilpancingo	0	57	50	0	0	107
Iguala	21	0	0	0	0	21
Facultad de Turismo - Acapulco	203	213	203	170	179	968
Lic. en Gestión Turística	203	213	203	170	179	968
Instituto Internacional de Estudios Políticos Avanzados "Ignacio Manuel Altamirano"	94	65	57	141	0	357
Lic. en Ciencias Políticas y Administración Pública	94	65	57	141	0	357

Matrícula por unidad académica, programa educativo y sexo  
Nivel Licenciatura

Unidad Académica / Programa Educativo	Hombres	%	Mujeres	%	Total	%
<b>Nivel Licenciatura</b>	<b>15,106</b>	<b>44.04</b>	<b>19,192</b>	<b>55.96</b>	<b>34,298</b>	<b>100.00</b>
Centro Regional Campus Cruz Grande (Costa Chica)	94	0.27	94	0.27	188	0.55
Ing. en Energías Limpias	51	0.15	28	0.08	79	0.23
Lic. en Ciencia y Tecnología de Alimentos	43	0.13	66	0.19	109	0.32
Centro Regional Campus Huamuxtitlán (Montaña)	89	0.26	148	0.43	237	0.69
Ing. en Producción Sustentable Alimentaria	58	0.17	40	0.12	98	0.29
Lic. en Nutrición y Ciencia de los Alimentos	31	0.09	108	0.31	139	0.41
Centro Regional Campus Llano Largo (Acapulco)	138	0.40	161	0.47	299	0.87
Lic. en Cultura Física y Deportes	60	0.17	29	0.08	89	0.26
Lic. en Nutrición y Ciencia de los Alimentos	78	0.23	132	0.38	210	0.61
Centro Regional Campus Taxco el Viejo (Norte)	99	0.29	192	0.56	291	0.85
Lic. en Fisioterapia	41	0.12	63	0.18	104	0.30
Lic. en Nutrición y Ciencia de los Alimentos	58	0.17	129	0.38	187	0.55
Centro Regional Campus Técpan (Costa Grande)	310	0.90	281	0.82	591	1.72
Escuela Superior de Desarrollo Sustentable	158	0.46	154	0.45	312	0.91
Ing. en Producción Sustentable	87	0.25	77	0.22	164	0.48
Ing. en Recursos Maderables y no Maderables	18	0.05	11	0.03	29	0.08
Ing. en Sistemas Ambientales	53	0.15	66	0.19	119	0.35
Escuela Superior de Medicina Veterinaria y Zootecnia 3	152	0.44	127	0.37	279	0.81
Médico Veterinario Zootecnista	152	0.44	127	0.37	279	0.81
Centro Regional Campus Zumpango (Centro)	352	1.03	207	0.60	559	1.63
Campus Zumpango - Eduardo Neri	291	0.85	127	0.37	418	1.22
Ing. en Edificación y Administración de Obras	75	0.22	25	0.07	100	0.29
Ing. en Minas	126	0.37	44	0.13	170	0.50
Ing. en Prevención de Desastres y Protección Civil	90	0.26	58	0.17	148	0.43
Escuela Superior de Gobierno y Gestión Pública	61	0.18	80	0.23	141	0.41
Lic. en Gobierno y Gestión Pública	61	0.18	80	0.23	141	0.41
Escuela Superior de Antropología Social	31	0.09	26	0.08	57	0.17
Lic. en Antropología Social	31	0.09	26	0.08	57	0.17
Escuela Superior de Artes	86	0.25	102	0.30	188	0.55
Lic. en Artes	86	0.25	102	0.30	188	0.55
Escuela Superior de Ciencias Ambientales	143	0.42	195	0.57	338	0.99
Lic. en Ciencias Ambientales	143	0.42	195	0.57	338	0.99
Escuela Superior de Ciencias de la Educación	142	0.41	315	0.92	457	1.33
Lic. en Ciencias de la Educación	142	0.41	315	0.92	457	1.33
Escuela Superior de Ciencias de la Tierra	206	0.60	132	0.38	338	0.99
Lic. en Geología	154	0.45	96	0.28	250	0.73
Lic. en Geografía	52	0.15	36	0.10	88	0.26
Escuela Superior de Ciencias del Desarrollo Regional	67	0.20	87	0.25	154	0.45
Lic. en Desarrollo Regional - Acapulco	26	0.08	34	0.10	60	0.17
Lic. en Desarrollo Regional - Tecoaapa-El Pericón	41	0.12	53	0.15	94	0.27
Escuela Superior de Ciencias Económicas	371	1.08	435	1.27	806	2.35
Lic. en Economía	371	1.08	435	1.27	806	2.35
Escuela Superior de Ciencias Naturales	319	0.93	589	1.72	908	2.65
Biología Experimental	96	0.28	182	0.53	278	0.81
Químico Farmacéutico Biólogo	223	0.65	407	1.19	630	1.84

## Matrícula por unidad académica, programa educativo y sexo Nivel Licenciatura

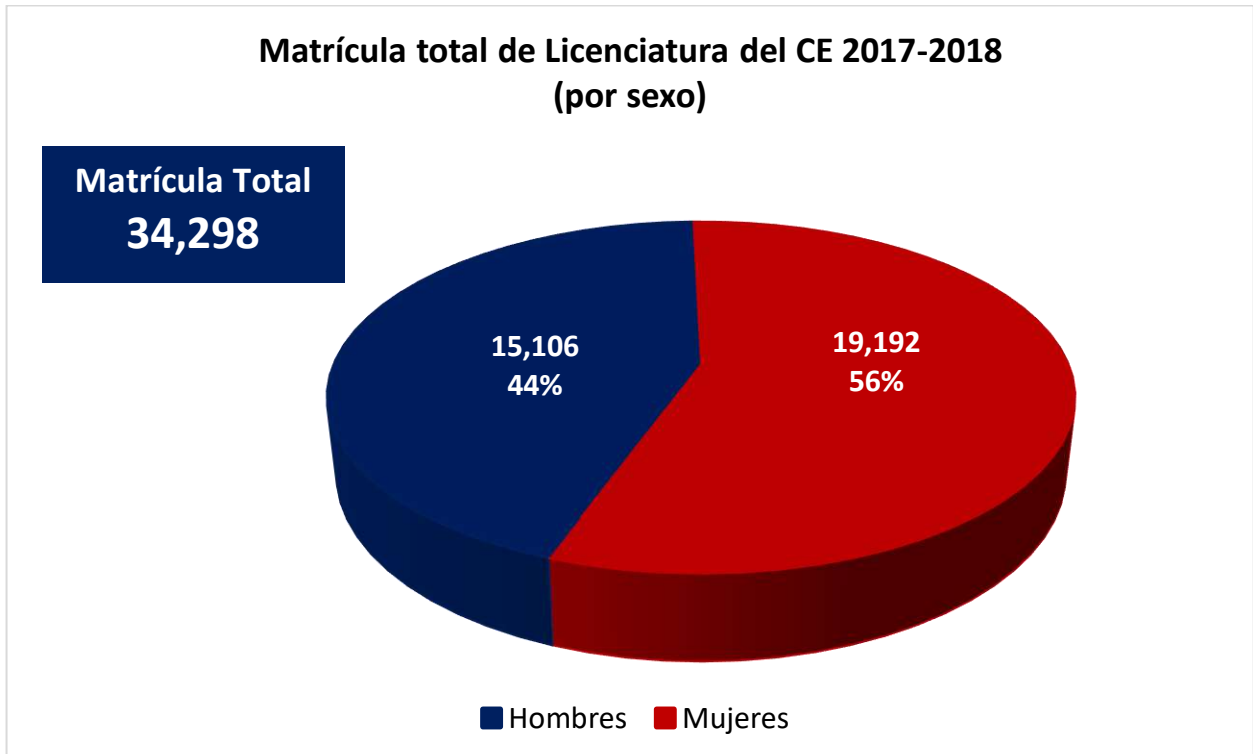
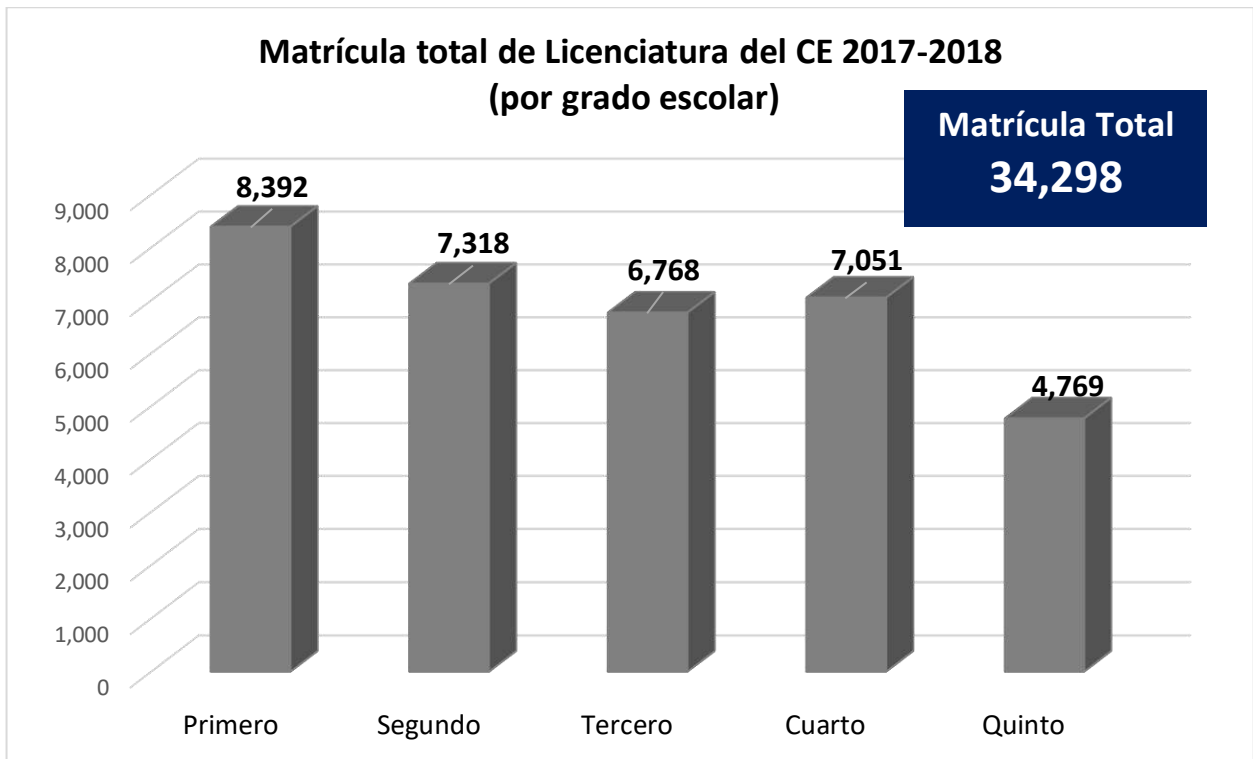
(continuación)

Unidad Académica / Programa Educativo	Hombres	%	Mujeres	%	Total	%
Escuela Superior de Ciencias Sociales	1,086	3.17	1,068	3.11	2,154	6.28
Lic. en Derecho	1,086	3.17	1,068	3.11	2,154	6.28
Escuela Superior de Ciencias y Tecnologías de la Información	165	0.48	50	0.15	215	0.63
Lic. en Ciencias y Tecnologías de la Información	165	0.48	50	0.15	215	0.63
Escuela Superior de Diseño y Arquitectura	238	0.69	120	0.35	358	1.04
Lic. en Arquitectura	162	0.47	62	0.18	224	0.65
Lic. en Diseño Gráfico	37	0.11	35	0.10	72	0.21
Lic. en Diseño Industrial	39	0.11	23	0.07	62	0.18
Escuela Superior de Economía	137	0.40	121	0.35	258	0.75
Lic. en Economía	137	0.40	121	0.35	258	0.75
Escuela Superior de Enfermería Núm. 1	216	0.63	978	2.85	1,194	3.48
Lic. en Enfermería - Chilpancingo	216	0.63	978	2.85	1,194	3.48
Escuela Superior de Enfermería Núm. 3	113	0.33	565	1.65	678	1.98
Lic. en Enfermería	113	0.33	565	1.65	678	1.98
Escuela Superior de Enfermería Núm. 4	408	1.19	1,178	3.43	1,586	4.62
Lic. en Enfermería	408	1.19	1,178	3.43	1,586	4.62
Escuela Superior de Enfermería Núm. 5	87	0.25	443	1.29	530	1.55
Lic. en Enfermería	87	0.25	443	1.29	530	1.55
Escuela Superior de Matemáticas 2	47	0.14	24	0.07	71	0.21
Lic. en Matemáticas	23	0.07	7	0.02	30	0.09
Lic. en Matemáticas: Área Matemática Educativa	24	0.07	17	0.05	41	0.12
Escuela Superior de Medicina	645	1.88	842	2.45	1,487	4.34
Médico Cirujano	645	1.88	842	2.45	1,487	4.34
Escuela Superior de Medicina Veterinaria y Zootecnia	223	0.65	91	0.27	314	0.92
Médico Veterinario Zootecnista	223	0.65	91	0.27	314	0.92
Escuela Superior de Medicina Veterinaria y Zootecnia 2	379	1.11	115	0.34	494	1.44
Médico Veterinario Zootecnista	379	1.11	115	0.34	494	1.44
Escuela Superior de Odontología	334	0.97	578	1.69	912	2.66
Cirujano Dentista	334	0.97	578	1.69	912	2.66
Escuela Superior de Psicología	385	1.12	1,102	3.21	1,487	4.34
Lic. en Psicología	385	1.12	1,102	3.21	1,487	4.34
Escuela Superior de Sociología	111	0.32	161	0.47	272	0.79
Lic. en Sociología de la Comunicación y Educación	111	0.32	161	0.47	272	0.79
Escuela Superior de Turismo - Zihuatanejo	60	0.17	107	0.31	167	0.49
Lic. en Gestión Turística	60	0.17	107	0.31	167	0.49
Facultad de Arquitectura y Urbanismo	423	1.23	299	0.87	722	2.11
Arquitecto Urbanista - Chilpancingo	423	1.23	299	0.87	722	2.11
Facultad de Ciencias Agropecuarias y Ambientales	381	1.11	279	0.81	660	1.92
Ing. Agrónomo	314	0.92	214	0.62	528	1.54
Ing. en Agroecología	67	0.20	65	0.19	132	0.38

Matrícula por unidad académica, programa educativo y sexo  
Nivel Licenciatura

(continuación)

Unidad Académica / Programa Educativo	Hombres	%	Mujeres	%	Total	%
Facultad de Ciencias Químico Biológicas	462	1.35	769	2.24	1,231	3.59
Biólogo	83	0.24	162	0.47	245	0.71
Biotecnología	45	0.13	85	0.25	130	0.38
Químico Biólogo Parasitólogo	334	0.97	522	1.52	856	2.50
Facultad de Comunicación y Mercadotecnia	386	1.13	455	1.33	841	2.45
Lic. en Ciencias de la Comunicación	249	0.73	295	0.86	544	1.59
Lic. en Mercadotecnia y Relaciones Públicas	137	0.40	160	0.47	297	0.87
Facultad de Contaduría y Administración	1,810	5.28	1,988	5.80	3,798	11.07
Administración de Empresas	689	2.01	793	2.31	1,482	4.32
Contaduría Pública	1,121	3.27	1,195	3.48	2,316	6.75
Facultad de Derecho	1,454	4.24	1,594	4.65	3,048	8.89
Lic. en Derecho	1,454	4.24	1,594	4.65	3,048	8.89
Facultad de Ecología Marina	124	0.36	118	0.34	242	0.71
Ecólogo Marino	124	0.36	118	0.34	242	0.71
Facultad de Enfermería Núm. 2	500	1.46	1,428	4.16	1,928	5.62
Lic. en Enfermería	500	1.46	1,428	4.16	1,928	5.62
Facultad de Filosofía y Letras	196	0.57	263	0.77	459	1.34
Lic. en Filosofía	34	0.10	36	0.10	70	0.20
Lic. en Historia	96	0.28	91	0.27	187	0.55
Lic. en Literatura Hispanoamericana	28	0.08	67	0.20	95	0.28
Lic. en Sociología	38	0.11	69	0.20	107	0.31
Facultad de Ingeniería	1,288	3.76	342	1.00	1,630	4.75
Ing. Civil	577	1.68	124	0.36	701	2.04
Ing. Constructor	198	0.58	44	0.13	242	0.71
Ing. en Computación	376	1.10	146	0.43	522	1.52
Ing. Topógrafo y Geomático	137	0.40	28	0.08	165	0.48
Facultad de Lenguas Extranjeras	100	0.29	156	0.45	256	0.75
Lic. en Enseñanza del Idioma Inglés	100	0.29	156	0.45	256	0.75
Facultad de Matemáticas	319	0.93	251	0.73	570	1.66
Lic. en Matemáticas	199	0.58	167	0.49	366	1.07
Acapulco	82	0.24	62	0.18	144	0.42
Chilpancingo	116	0.34	103	0.30	219	0.64
Iguala	1	0.00	2	0.01	3	0.01
Lic. en Matemáticas: Área Matemática Educativa	120	0.35	84	0.24	204	0.59
Acapulco	46	0.13	30	0.09	76	0.22
Chilpancingo	65	0.19	42	0.12	107	0.31
Iguala	9	0.03	12	0.03	21	0.06
Facultad de Turismo - Acapulco	385	1.12	583	1.70	968	2.82
Lic. en Gestión Turística	385	1.12	583	1.70	968	2.82
Instituto Internacional de Estudios Políticos	197	0.57	160	0.47	357	1.04
Lic. en Ciencias Políticas y Administración Pública	197	0.57	160	0.47	357	1.04



Matrícula por unidad académica, programa educativo y rango de edad  
Nivel Licenciatura

Unidad Académica / Programa Educativo	Rango de edad (Años)												Total
	17 y -	18	19	20	21	22	23	24	25-29	30-34	35-39	40 y +	
<b>Nivel Licenciatura</b>	<b>175</b>	<b>3,381</b>	<b>4,865</b>	<b>5,103</b>	<b>5,517</b>	<b>5,225</b>	<b>3,809</b>	<b>1,929</b>	<b>2,985</b>	<b>641</b>	<b>334</b>	<b>334</b>	<b>34,298</b>
Centro Regional Campus Cruz Grande (Costa Chica)	0	0	0	0	44	43	32	44	25	0	0	0	188
Ing. en Energías Limpias	0	0	0	0	17	17	19	15	11	0	0	0	79
Lic. en Ciencia y Tecnología de Alimentos	0	0	0	0	27	26	13	29	14	0	0	0	109
Centro Regional Campus Huamuxtitlán (Montaña)	0	0	0	20	57	47	72	31	10	0	0	0	237
Ing. en Producción Sustentable Alimentaria	0	0	0	20	30	17	27	4	0	0	0	0	98
Lic. en Nutrición y Ciencia de los Alimentos	0	0	0	0	27	30	45	27	10	0	0	0	139
Centro Regional Campus Llano Largo (Acapulco)	1	39	48	35	27	16	30	24	70	2	4	3	299
Lic. en Cultura Física y Deportes	1	29	25	16	10	1	2	2	1	0	0	2	89
Lic. en Nutrición y Ciencia de los Alimentos	0	10	23	19	17	15	28	22	69	2	4	1	210
Centro Regional Campus Taxco el Viejo (Norte)	0	50	96	77	58	10	0	0	0	0	0	0	291
Lic. en Fisioterapia	0	20	47	25	12	0	0	0	0	0	0	0	104
Lic. en Nutrición y Ciencia de los Alimentos	0	30	49	52	46	10	0	0	0	0	0	0	187
Centro Regional Campus Técpan (Costa Grande)	52	156	116	67	82	68	31	11	7	1	0	0	591
Escuela Superior de Desarrollo Sustentable	0	44	66	49	59	44	31	11	7	1	0	0	312
Ing. en Producción Sustentable	0	18	48	29	29	28	11	0	1	0	0	0	164
Ing. en Recursos Maderables y no Maderables	0	0	0	7	7	0	7	8	0	0	0	0	29
Ing. en Sistemas Ambientales	0	26	18	13	23	16	13	3	6	1	0	0	119
Escuela Superior de Medicina Veterinaria y Zootecnia 3	52	112	50	18	23	24	0	0	0	0	0	0	279
Médico Veterinario Zootecnista	52	112	50	18	23	24	0	0	0	0	0	0	279
Centro Regional Campus Zumpango (Centro)	0	90	157	123	118	32	28	11	0	0	0	0	559
Campus Zumpango - Eduardo Neri	0	70	95	95	95	24	28	11	0	0	0	0	418
Ing. en Edificación y Administración de Obras	0	50	35	15	0	0	0	0	0	0	0	0	100
Ing. en Minas	0	20	40	35	53	14	8	0	0	0	0	0	170
Ing. en Prevención de Desastres y Protección Civil	0	0	20	45	42	10	20	11	0	0	0	0	148
Escuela Superior de Gobierno y Gestión Pública	0	20	62	28	23	8	0	0	0	0	0	0	141
Lic. en Gobierno y Gestión Pública	0	20	62	28	23	8	0	0	0	0	0	0	141
Escuela Superior de Antropología Social	0	5	6	8	11	10	7	3	5	1	0	1	57
Lic. en Antropología Social	0	5	6	8	11	10	7	3	5	1	0	1	57
Escuela Superior de Artes	2	22	23	35	27	18	12	11	27	5	3	3	188
Lic. en Artes	2	22	23	35	27	18	12	11	27	5	3	3	188
Escuela Superior de Ciencias Ambientales	1	43	42	51	56	47	37	19	33	4	3	2	338
Lic. en Ciencias Ambientales	1	43	42	51	56	47	37	19	33	4	3	2	338
Escuela Superior de Ciencias de la Educación	0	76	31	141	93	36	72	8	0	0	0	0	457
Lic. en Ciencias de la Educación	0	76	31	141	93	36	72	8	0	0	0	0	457

## Matrícula por unidad académica, programa educativo y rango de edad Nivel Licenciatura

(continuación)

Unidad Académica / Programa Educativo	Rango de edad (Años)												Total
	17 y -	18	19	20	21	22	23	24	25-29	30-34	35-39	40 y +	
Escuela Superior de Ciencias de la Tierra	0	30	39	42	80	72	37	16	18	3	1	0	338
Lic. en Geología	0	24	27	26	55	60	30	13	12	3	0	0	250
Lic. en Geografía	0	6	12	16	25	12	7	3	6	0	1	0	88
Escuela Superior de Ciencias del Desarrollo Regional 2	0	28	21	39	6	0	41	19	0	0	0	0	154
Lic. en Desarrollo Regional - Acapulco	0	0	0	0	0	0	41	19	0	0	0	0	60
Lic. en Desarrollo Regional - Tecoaanapa-El Pericón	0	28	21	39	6	0	0	0	0	0	0	0	94
Escuela Superior de Ciencias Económicas	0	69	92	122	142	112	84	56	100	20	5	4	806
Lic. en Economía	0	69	92	122	142	112	84	56	100	20	5	4	806
Escuela Superior de Ciencias Naturales	0	120	195	233	149	158	41	12	0	0	0	0	908
Biología Experimental	0	40	65	88	53	22	10	0	0	0	0	0	278
Químico Farmacéutico Biólogo	0	80	130	145	96	136	31	12	0	0	0	0	630
Escuela Superior de Ciencias Sociales	0	66	94	101	160	191	185	207	834	159	105	52	2,154
Lic. en Derecho	0	66	94	101	160	191	185	207	834	159	105	52	2,154
Escuela Superior de Ciencias y Tecnologías de la Información	0	23	40	34	31	21	19	11	33	3	0	0	215
Lic. en Ciencias y Tecnologías de la Información	0	23	40	34	31	21	19	11	33	3	0	0	215
Escuela Superior de Diseño y Arquitectura	10	39	81	75	56	54	25	9	0	3	3	3	358
Lic. en Arquitectura	0	10	48	51	37	43	20	6	0	3	3	3	224
Lic. en Diseño Gráfico	10	24	18	7	8	4	1	0	0	0	0	0	72
Lic. en Diseño Industrial	0	5	15	17	11	7	4	3	0	0	0	0	62
Escuela Superior de Economía	0	50	60	47	47	25	20	9	0	0	0	0	258
Lic. en Economía	0	50	60	47	47	25	20	9	0	0	0	0	258
Escuela Superior de Enfermería Núm. 1	0	86	158	157	181	204	123	70	126	34	27	28	1,194
Lic. en Enfermería – Chilpancingo	0	86	158	157	181	204	123	70	126	34	27	28	1,194
Escuela Superior de Enfermería Núm. 3	0	59	86	115	118	113	91	46	28	7	3	12	678
Lic. en Enfermería	0	59	86	115	118	113	91	46	28	7	3	12	678
Escuela Superior de Enfermería Núm. 4	0	105	163	162	197	263	159	97	161	97	72	110	1,586
Lic. en Enfermería	0	105	163	162	197	263	159	97	161	97	72	110	1,586
Escuela Superior de Enfermería Núm. 5	1	68	103	124	86	80	39	13	14	2	0	0	530
Lic. en Enfermería	1	68	103	124	86	80	39	13	14	2	0	0	530
Escuela Superior de Matemáticas 2	0	0	0	0	32	34	5	0	0	0	0	0	71
Lic. en Matemáticas	0	0	0	0	13	12	5	0	0	0	0	0	30
Lic. en Matemáticas: Área Matemática Educativa	0	0	0	0	19	22	0	0	0	0	0	0	41
Escuela Superior de Medicina	0	0	0	0	197	345	432	136	319	58	0	0	1,487
Médico Cirujano	0	0	0	0	197	345	432	136	319	58	0	0	1,487
Escuela Superior de Medicina Veterinaria y Zootecnia	0	47	55	39	45	49	30	14	27	5	3	0	314
Médico Veterinario Zootecnista	0	47	55	39	45	49	30	14	27	5	3	0	314
Escuela Superior de Medicina Veterinaria y Zootecnia 2	0	39	129	123	76	96	22	9	0	0	0	0	494
Médico Veterinario Zootecnista	0	39	129	123	76	96	22	9	0	0	0	0	494
Escuela Superior de Odontología	1	94	129	168	160	150	91	56	43	14	2	4	912
Cirujano Dentista	1	94	129	168	160	150	91	56	43	14	2	4	912



Matrícula por unidad académica, programa educativo y rango de edad  
Nivel Licenciatura

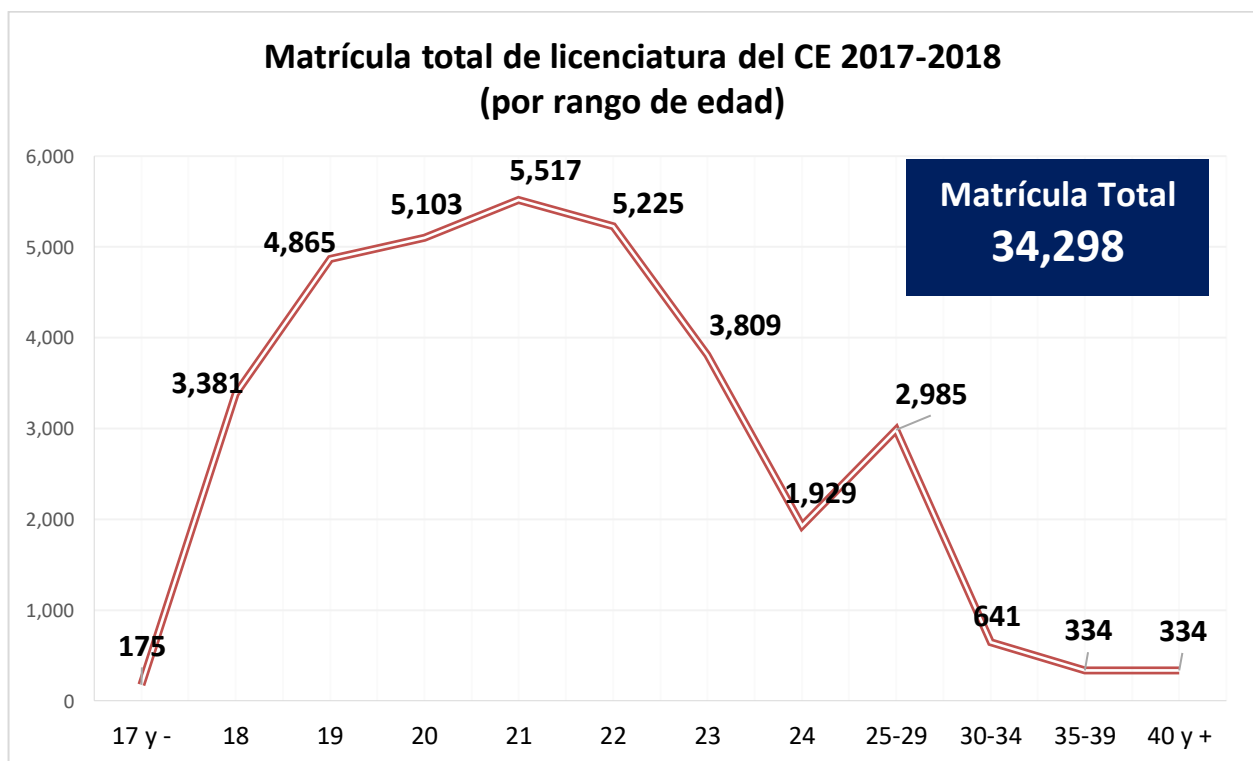
(continuación)

Unidad Académica / Programa Educativo	Rango de edad (Años)												Total
	17 y -	18	19	20	21	22	23	24	25-29	30-34	35-39	40 y +	
Escuela Superior de Psicología	0	86	202	266	284	308	266	58	17	0	0	0	1,487
Lic. en Psicología	0	86	202	266	284	308	266	58	17	0	0	0	1,487
Escuela Superior de Sociología	1	53	82	67	18	16	17	3	10	2	2	1	272
Lic. en Sociología de la Comunicación y Educación	1	53	82	67	18	16	17	3	10	2	2	1	272
Escuela Superior de Turismo - Zihuatanejo	1	16	22	23	35	36	16	6	9	2	1	0	167
Lic. en Gestión Turística	1	16	22	23	35	36	16	6	9	2	1	0	167
Facultad de Arquitectura y Urbanismo	0	105	172	125	120	143	56	0	0	0	0	1	722
Arquitecto Urbanista - Chilpancingo	0	105	172	125	120	143	56	0	0	0	0	1	722
Facultad de Ciencias Agropecuarias y Ambientales	0	28	117	135	151	106	32	68	23	0	0	0	660
Ing. Agrónomo	0	7	82	97	122	97	32	68	23	0	0	0	528
Ing. en Agroecología	0	21	35	38	29	9	0	0	0	0	0	0	132
Facultad de Ciencias Químico Biológicas	31	233	122	322	184	96	177	57	8	0	1	0	1,231
Biólogo	1	28	54	46	60	28	13	8	6	0	1	0	245
Biotecnología	9	39	17	24	24	11	3	1	2	0	0	0	130
Químico Biólogo Parasitólogo	21	166	51	252	100	57	161	48	0	0	0	0	856
Facultad de Comunicación y Mercadotecnia	64	118	196	78	121	42	125	38	58	1	0	0	841
Lic. en Ciencias de la Comunicación	32	49	142	20	95	19	114	19	54	0	0	0	544
Lic. en Mercadotecnia y Relaciones Públicas	32	69	54	58	26	23	11	19	4	1	0	0	297
Facultad de Contaduría y Administración	3	603	810	749	674	558	355	46	0	0	0	0	3,798
Administración de Empresas	1	273	340	290	231	187	160	0	0	0	0	0	1,482
Contaduría Pública	2	330	470	459	443	371	195	46	0	0	0	0	2,316
Facultad de Derecho	1	210	379	395	457	493	325	187	369	105	57	70	3,048
Lic. en Derecho	1	210	379	395	457	493	325	187	369	105	57	70	3,048
Facultad de Ecología Marina	3	34	51	33	40	27	17	11	15	6	3	2	242
Ecólogo Marino	3	34	51	33	40	27	17	11	15	6	3	2	242
Facultad de Enfermería Núm. 2	3	136	244	256	340	315	209	103	234	71	16	1	1,928
Lic. en Enfermería	3	136	244	256	340	315	209	103	234	71	16	1	1,928
Facultad de Filosofía y Letras	0	0	0	0	113	95	84	122	40	5	0	0	459
Lic. en Filosofía	0	0	0	0	21	15	15	12	7	0	0	0	70
Lic. en Historia	0	0	0	0	47	34	27	51	23	5	0	0	187
Lic. en Literatura Hispanoamericana	0	0	0	0	19	22	21	25	8	0	0	0	95
Lic. en Sociología	0	0	0	0	26	24	21	34	2	0	0	0	107
Facultad de Ingeniería	0	41	74	128	291	335	236	253	257	11	2	2	1,630
Ing. Civil	0	41	74	128	154	112	60	46	71	11	2	2	701
Ing. Constructor	0	0	0	0	31	46	61	77	27	0	0	0	242
Ing. en Computación	0	0	0	0	79	149	82	68	144	0	0	0	522
Ing. Topógrafo y Geomático	0	0	0	0	27	28	33	62	15	0	0	0	165
Facultad de Lenguas Extranjeras	0	24	50	38	50	33	20	10	17	7	4	3	256
Lic. en Enseñanza del Idioma Inglés	0	24	50	38	50	33	20	10	17	7	4	3	256

## Matrícula por unidad académica, programa educativo y rango de edad Nivel Licenciatura

(continuación)

Unidad Académica / Programa Educativo	Rango de edad (Años)												Total
	17 y -	18	19	20	21	22	23	24	25-29	30-34	35-39	40 y +	
Facultad de Matemáticas	0	90	115	92	91	50	26	20	38	9	12	27	570
Lic. en Matemáticas	0	65	93	84	86	34	4	0	0	0	0	0	366
Acapulco	0	20	37	29	37	17	4	0	0	0	0	0	144
Chilpancingo	0	43	55	55	49	17	0	0	0	0	0	0	219
Iguala	0	2	1	0	0	0	0	0	0	0	0	0	3
Lic. en Matemáticas: Área Matemática Educativa	0	25	22	8	5	16	22	20	38	9	12	27	204
Acapulco	0	0	4	3	5	0	3	1	14	7	12	27	76
Chilpancingo	0	23	16	2	0	14	14	17	19	2	0	0	107
Iguala	0	2	2	3	0	2	5	2	5	0	0	0	21
Facultad de Turismo - Acapulco	0	170	184	225	157	173	30	5	10	4	5	5	968
Lic. en Gestión Turística	0	170	184	225	157	173	30	5	10	4	5	5	968
Instituto Internacional de Estudios Políticos Avanzados "Ignacio Manuel Altamirano"	0	30	81	33	55	105	53	0	0	0	0	0	357
Lic. en Ciencias Políticas y Administración Pública	0	30	81	33	55	105	53	0	0	0	0	0	357



**Matrícula por área del conocimiento: Estatuto General UAGro No. 67**  
**Nivel Licenciatura**

Área del Conocimiento Unidad Académica / Programa Educativo	Primer ingreso			Reingreso			Matrícula			
	Hombres	Mujeres	Total	Hombres	Mujeres	Total	Hombres	Mujeres	Total	%
<b>I. Ciencias Sociales y Administrativas</b>	<b>1,552</b>	<b>1,894</b>	<b>3,446</b>	<b>5,027</b>	<b>6,142</b>	<b>11,169</b>	<b>6,579</b>	<b>8,036</b>	<b>14,615</b>	<b>42.61</b>
Centro Regional Campus Zumpango Centro	27	26	53	34	54	88	61	80	141	
Escuela Superior de Gobierno y Gestión Pública	27	26	53	34	54	88	61	80	141	
Lic. en Gobierno y Gestión Pública	27	26	53	34	54	88	61	80	141	
Escuela Superior de Antropología Social	10	5	15	21	21	42	31	26	57	
Lic. en Antropología Social	10	5	15	21	21	42	31	26	57	
Escuela Superior de Ciencias del Desarrollo Regional 2	15	17	32	52	70	122	67	87	154	
Lic. en Desarrollo Regional - Acapulco	0	0	0	26	34	60	26	34	60	
Lic. en Desarrollo Regional - Tecoaapa-El Pericón	15	17	32	26	36	62	41	53	94	
Escuela Superior de Ciencias Económicas	105	124	229	266	311	577	371	435	806	
Lic. en Economía	105	124	229	266	311	577	371	435	806	
Escuela Superior de Ciencias Sociales	251	248	499	835	820	1,655	1,086	1,068	2,154	
Lic. en Derecho	251	248	499	835	820	1,655	1,086	1,068	2,154	
Escuela Superior de Economía	40	43	83	97	78	175	137	121	258	
Lic. en Economía	40	43	83	97	78	175	137	121	258	
Escuela Superior de Psicología	69	235	304	316	867	1,183	385	1,102	1,487	
Lic. en Psicología	69	235	304	316	867	1,183	385	1,102	1,487	
Escuela Superior de Sociología	34	52	86	77	109	186	111	161	272	
Lic. en Sociología de la Comunicación y Educación	34	52	86	77	109	186	111	161	272	
Escuela Superior de Turismo - Zihuatanejo	13	19	32	47	88	135	60	107	167	
Lic. en Gestión Turística	13	19	32	47	88	135	60	107	167	
Facultad de Comunicación y Mercadotecnia	93	116	209	293	339	632	386	455	841	
Lic. en Ciencias de la Comunicación	64	66	130	185	229	414	249	295	544	
Lic. en Mercadotecnia y Relaciones Públicas	29	50	79	108	110	218	137	160	297	
Facultad de Contaduría y Administración	417	492	909	1,393	1,496	2,889	1,810	1,988	3,798	
Administración de Empresas	165	216	381	524	577	1,101	689	793	1,482	
Contaduría Pública	252	276	528	869	919	1,788	1,121	1,195	2,316	
Facultad de Derecho	345	338	683	1,109	1,256	2,365	1,454	1,594	3,048	
Lic. en Derecho	345	338	683	1,109	1,256	2,365	1,454	1,594	3,048	
Facultad de Filosofía y Letras	12	21	33	26	48	74	38	69	107	
Lic. en Sociología	12	21	33	26	48	74	38	69	107	
Facultad de Turismo - Acapulco	82	115	197	303	468	771	385	583	968	
Lic. en Gestión Turística	82	115	197	303	468	771	385	583	968	
Instituto Internacional de Estudios Políticos Avanzados "Ignacio Manuel Altamirano"	39	43	82	158	117	275	197	160	357	
Lic. en Ciencias Políticas y Admón. Pública	39	43	82	158	117	275	197	160	357	
<b>II. Educación y Humanidades</b>	<b>229</b>	<b>307</b>	<b>536</b>	<b>461</b>	<b>590</b>	<b>1,051</b>	<b>690</b>	<b>897</b>	<b>1,587</b>	<b>4.63</b>
Centro Regional Campus Llano Largo (Acapulco)	45	17	62	15	12	27	60	29	89	
Lic. en Cultura Física y Deportes	45	17	62	15	12	27	60	29	89	
Escuela Superior de Artes	29	32	61	57	70	127	86	102	188	
Lic. en Artes	29	32	61	57	70	127	86	102	188	
Escuela Superior de Ciencias de la Educación	51	113	164	91	202	293	142	315	457	
Lic. en Ciencias de la Educación	51	113	164	91	202	293	142	315	457	
Escuela Superior de Matemáticas 2	9	9	18	15	8	23	24	17	41	
Lic. en Matemáticas: Área Matemática Educativa	9	9	18	15	8	23	24	17	41	

## Matrícula por área del conocimiento: Estatuto General UAGro No. 67 Nivel Licenciatura

(Continuación)

Área del Conocimiento Unidad Académica / Programa Educativo	Primer ingreso			Reingreso			Matrícula			
	Hombres	Mujeres	Total	Hombres	Mujeres	Total	Hombres	Mujeres	Total	%
Facultad de Filosofía y Letras	50	68	118	108	126	234	158	194	352	
Lic. en Filosofía	12	12	24	22	24	46	34	36	70	
Lic. en Historia	32	36	68	64	55	119	96	91	187	
Lic. en Literatura Hispanoamericana	6	20	26	22	47	69	28	67	95	
Facultad de Lenguas Extranjeras	26	47	73	74	109	183	100	156	256	
Lic. en Enseñanza del Idioma Inglés	26	47	73	74	109	183	100	156	256	
Facultad de Matemáticas	19	21	40	101	63	164	120	84	204	
Lic. en Matemáticas: Área Matemática Educativa	19	21	40	101	63	164	120	84	204	
<b>III. Biotecnología y Ciencias Agropecuarias</b>	<b>345</b>	<b>247</b>	<b>592</b>	<b>1,023</b>	<b>633</b>	<b>1,656</b>	<b>1,368</b>	<b>880</b>	<b>2,248</b>	<b>6.55</b>
Centro Regional Campus Cruz Grande (Costa Chica)	7	27	34	36	39	75	43	66	109	
Lic. en Ciencia y Tecnología de Alimentos	7	27	34	36	39	75	43	66	109	
Centro Regional Campus Huamuxtitlán (Montaña)	17	17	34	41	23	64	58	40	98	
Ing. en Producción Sustentable Alimentaria	17	17	34	41	23	64	58	40	98	
Centro Regional Campus Técpan (Costa Grande)	81	68	149	158	136	294	239	204	443	
Escuela Superior de Desarrollo Sustentable	34	24	58	53	53	106	87	77	164	
Ing. en Producción Sustentable	34	24	58	53	53	106	87	77	164	
Escuela Superior de Medicina Veterinaria y Zootecnia 3	47	44	91	105	83	188	152	127	279	
Médico Veterinario Zootecnista	47	44	91	105	83	188	152	127	279	
Escuela Superior de Medicina Veterinaria y Zootecnia	66	33	99	157	58	215	223	91	314	
Médico Veterinario Zootecnista	66	33	99	157	58	215	223	91	314	
Escuela Superior de Medicina Veterinaria y Zootecnia 2	82	24	106	297	91	388	379	115	494	
Médico Veterinario Zootecnista	82	24	106	297	91	388	379	115	494	
Facultad de Ciencias Agropecuarias y Ambientales	73	54	127	308	225	533	381	279	660	
Ing. Agrónomo	56	42	98	258	172	430	314	214	528	
Ing. en Agroecología	17	12	29	50	53	103	67	65	132	
Facultad de Ciencias Químico Biológicas	19	24	43	26	61	87	45	85	130	
Biotecnología	19	24	43	26	61	87	45	85	130	
<b>IV. Ciencias Exactas y Naturales</b>	<b>249</b>	<b>289</b>	<b>538</b>	<b>696</b>	<b>751</b>	<b>1,447</b>	<b>945</b>	<b>1,040</b>	<b>1,985</b>	<b>5.79</b>
Centro Regional Campus Técpan (Costa Grande)	23	23	46	48	54	102	71	77	148	
Escuela Superior de Desarrollo Sustentable	23	23	46	48	54	102	71	77	148	
Ing. en Recursos Maderables y no M.	0	0	0	18	11	29	18	11	29	
Ing. en Sistemas Ambientales	23	23	46	30	43	73	53	66	119	
Escuela Superior de Ciencias Ambientales	33	46	79	110	149	259	143	195	338	
Lic. en Ciencias Ambientales	33	46	79	110	149	259	143	195	338	
Escuela Superior de Ciencias de la Tierra	32	21	53	174	111	285	206	132	338	
Lic. en Geología	25	14	39	129	82	211	154	96	250	
Lic. en Geografía	7	7	14	45	29	74	52	36	88	
Escuela Superior de Ciencias Naturales	33	52	85	63	130	193	96	182	278	
Biología Experimental	33	52	85	63	130	193	96	182	278	
Escuela Superior de Matemáticas 2	13	5	18	10	2	12	23	7	30	
Lic. en Matemáticas	13	5	18	10	2	12	23	7	30	

**Matrícula por área del conocimiento: Estatuto General UAGro No. 67**  
**Nivel Licenciatura**

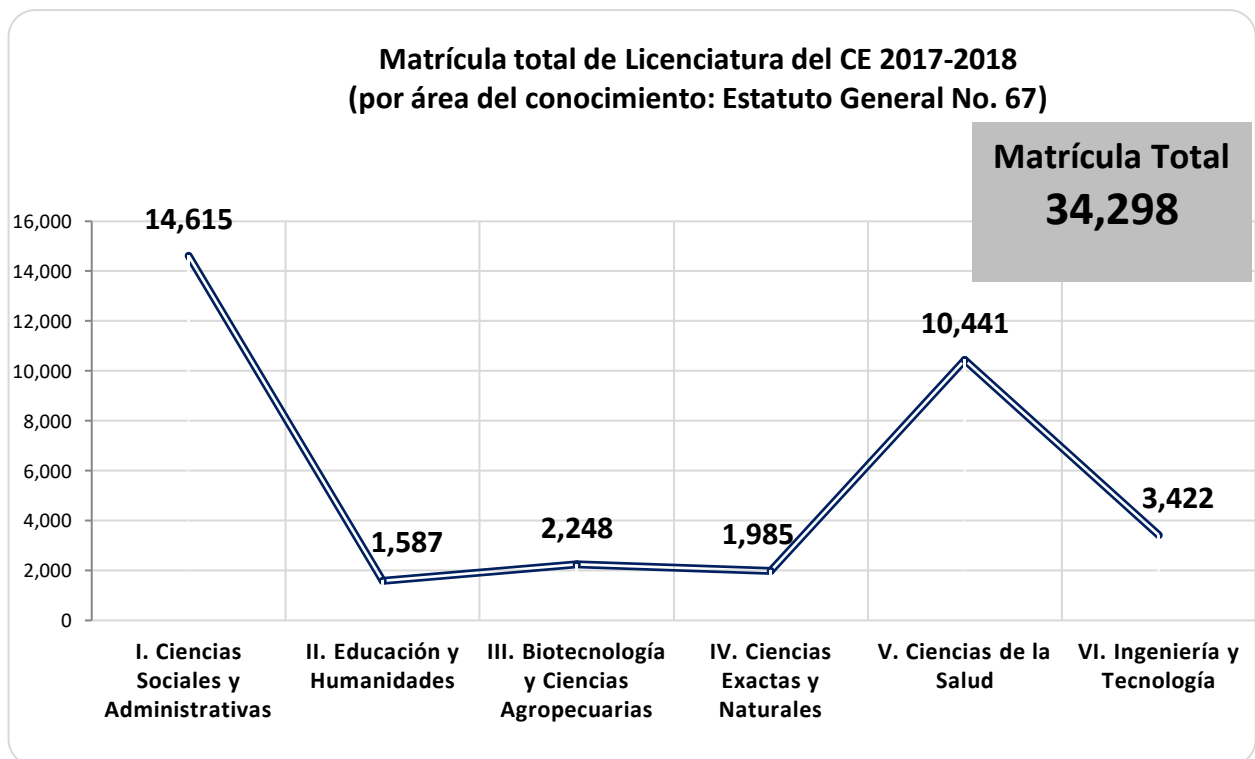
(Continuación)

Área del Conocimiento Unidad Académica / Programa Educativo	Primer ingreso			Reingreso			Matrícula			
	Hombres	Mujeres	Total	Hombres	Mujeres	Total	Hombres	Mujeres	Total	%
Facultad de Ciencias Químico Biológicas	19	52	71	64	110	174	83	162	245	
Biólogo	19	52	71	64	110	174	83	162	245	
Facultad de Ecología Marina	36	42	78	88	76	164	124	118	242	
Ecólogo Marino	36	42	78	88	76	164	124	118	242	
Facultad de Matemáticas	60	48	108	139	119	258	199	167	366	
Lic. en Matemáticas	60	48	108	139	119	258	199	167	366	
<b>V. Ciencias de la Salud</b>	<b>565</b>	<b>1,463</b>	<b>2,028</b>	<b>2,503</b>	<b>5,910</b>	<b>8,413</b>	<b>3,068</b>	<b>7,373</b>	<b>10,441</b>	<b>30.44</b>
Centro Regional Campus Huamuxtitlán (Montaña)	11	24	35	20	84	104	31	108	139	
Lic. en Nutrición y Ciencia de los Alimentos	11	24	35	20	84	104	31	108	139	
Centro Regional Campus Llano Largo (Acapulco)	24	26	50	54	106	160	78	132	210	
Lic. en Nutrición y Ciencia de los Alimentos	24	26	50	54	106	160	78	132	210	
Centro Regional Campus Taxco el Viejo (Norte)	43	63	106	56	129	185	99	192	291	
Lic. en Fisioterapia	23	30	53	18	33	51	41	63	104	
Lic. en Nutrición y Ciencia de los Alimentos	20	33	53	38	96	134	58	129	187	
Escuela Superior de Ciencias Naturales Químico Farmacéutico Biólogo	47	101	148	176	306	482	223	407	630	
Químico Farmacéutico Biólogo	47	101	148	176	306	482	223	407	630	
Escuela Superior de Enfermería 1	46	167	213	170	811	981	216	978	1,194	
Lic. en Enfermería - Chilpancingo	46	167	213	170	811	981	216	978	1,194	
Escuela Superior de Enfermería 3	25	109	134	88	456	544	113	565	678	
Lic. en Enfermería	25	109	134	88	456	544	113	565	678	
Escuela Superior de Enfermería 4	70	228	298	338	950	1,288	408	1,178	1,586	
Lic. en Enfermería	70	228	298	338	950	1,288	408	1,178	1,586	
Escuela Superior de Enfermería 5	25	105	130	62	338	400	87	443	530	
Lic. en Enfermería	25	105	130	62	338	400	87	443	530	
Escuela Superior de Medicina Médico Cirujano	41	95	136	604	747	1,351	645	842	1,487	
Médico Cirujano	41	95	136	604	747	1,351	645	842	1,487	
Escuela Superior de Odontología Cirujano Dentista	51	129	180	283	449	732	334	578	912	
Cirujano Dentista	51	129	180	283	449	732	334	578	912	
Facultad de Ciencias Químico Biológicas Químico Biólogo Parasitólogo	75	124	199	259	398	657	334	522	856	
Químico Biólogo Parasitólogo	75	124	199	259	398	657	334	522	856	
Facultad de Enfermería 2	107	292	399	393	1,136	1,529	500	1,428	1,928	
Lic. en Enfermería	107	292	399	393	1,136	1,529	500	1,428	1,928	
<b>VI. Ingeniería y Tecnología</b>	<b>500</b>	<b>216</b>	<b>716</b>	<b>1,956</b>	<b>750</b>	<b>2,706</b>	<b>2,456</b>	<b>966</b>	<b>3,422</b>	<b>9.98</b>
Centro Regional Campus Cruz Grande (Costa Chica)	16	8	24	35	20	55	51	28	79	
Ing. en Energías Limpias	16	8	24	35	20	55	51	28	79	
Centro Regional Campus Zumpango (Centro)	106	44	150	185	83	268	291	127	418	
Campus Zumpango - Eduardo Neri	106	44	150	185	83	268	291	127	418	
Ing. en Edificación y Administración de Obras	47	16	63	28	9	37	75	25	100	
Ing. en Minas	32	10	42	94	34	128	126	44	170	
Ing. en Prevención de Desastres y Protección Civil	27	18	45	63	40	103	90	58	148	

## Matrícula por área del conocimiento: Estatuto General UAGro No. 67 Nivel Licenciatura

(Continuación)

Área del Conocimiento Unidad Académica / Programa Educativo	Primer ingreso			Reingreso			Matrícula			
	Hombres	Mujeres	Total	Hombres	Mujeres	Total	Hombres	Mujeres	Total	%
Escuela Superior de Ciencias y Tecnologías de la Información	40	12	52	125	38	163	165	50	215	
Lic. en Ciencias y Tecnologías de la Información	40	12	52	125	38	163	165	50	215	
Escuela Superior de Diseño y Arquitectura	65	33	98	173	87	260	238	120	358	
Lic. en Arquitectura	35	13	48	127	49	176	162	62	224	
Lic. en Diseño Gráfico	14	15	29	23	20	43	37	35	72	
Lic. en Diseño Industrial	16	5	21	23	18	41	39	23	62	
Facultad de Arquitectura y Urbanismo	68	59	127	355	240	595	423	299	722	
Arquitecto Urbanista - Chilpancingo	68	59	127	355	240	595	423	299	722	
Facultad de Ingeniería	205	60	265	1,083	282	1,365	1,288	342	1,630	
Ing. Civil	72	15	87	505	109	614	577	124	701	
Ing. Constructor	28	11	39	170	33	203	198	44	242	
Ing. en Computación	77	25	102	299	121	420	376	146	522	
Ing. Topógrafo y Geomático	28	9	37	109	19	128	137	28	165	
<b>Total:</b>	<b>3,440</b>	<b>4,416</b>	<b>7,856</b>	<b>11,666</b>	<b>14,776</b>	<b>26,442</b>	<b>15,106</b>	<b>19,192</b>	<b>34,298</b>	<b>100.00</b>



**Matrícula por área del conocimiento: INEGI 2011**  
**Nivel Licenciatura**

Área del Conocimiento Unidad Académica / Programa Educativo	Primer ingreso			Reingreso			Matrícula			
	Hombres	Mujeres	Total	Hombres	Mujeres	Total	Hombres	Mujeres	Total	%
<b>1. Educación</b>	<b>150</b>	<b>207</b>	<b>357</b>	<b>296</b>	<b>394</b>	<b>690</b>	<b>446</b>	<b>601</b>	<b>1,047</b>	<b>3.05</b>
Centro Regional Campus Llano Largo (Acapulco)	45	17	62	15	12	27	60	29	89	
Lic. en Cultura Física y Deportes	45	17	62	15	12	27	60	29	89	
Escuela Superior de Ciencias de la Educación	51	113	164	91	202	293	142	315	457	
Lic. en Ciencias de la Educación	51	113	164	91	202	293	142	315	457	
Escuela Superior de Matemáticas 2	9	9	18	15	8	23	24	17	41	
Lic. en Matemáticas: Área Matemática Educativa	9	9	18	15	8	23	24	17	41	
Facultad de Lenguas Extranjeras	26	47	73	74	109	183	100	156	256	
Lic. en Enseñanza del Idioma Inglés	26	47	73	74	109	183	100	156	256	
Facultad de Matemáticas	19	21	40	101	63	164	120	84	204	
Lic. en Matemáticas: Área Matemática Educativa	19	21	40	101	63	164	120	84	204	
<b>2. Artes y Humanidades</b>	<b>93</b>	<b>115</b>	<b>208</b>	<b>188</b>	<b>216</b>	<b>404</b>	<b>281</b>	<b>331</b>	<b>612</b>	<b>1.78</b>
Escuela Superior de Artes	29	32	61	57	70	127	86	102	188	
Lic. en Artes	29	32	61	57	70	127	86	102	188	
Escuela Superior de Diseño y Arquitectura	14	15	29	23	20	43	37	35	72	
Lic. en Diseño Gráfico	14	15	29	23	20	43	37	35	72	
Facultad de Filosofía y Letras	50	68	118	108	126	234	158	194	352	
Lic. en Filosofía	12	12	24	22	24	46	34	36	70	
Lic. en Historia	32	36	68	64	55	119	96	91	187	
Lic. en Literatura Hispanoamericana	6	20	26	22	47	69	28	67	95	
<b>3. Ciencias Sociales, Administración y Derecho</b>	<b>1,552</b>	<b>1,894</b>	<b>3,446</b>	<b>5,027</b>	<b>6,142</b>	<b>11,169</b>	<b>6,579</b>	<b>8,036</b>	<b>14,615</b>	<b>42.61</b>
Centro Regional Campus Zumpango Centro	27	26	53	34	54	88	61	80	141	
Escuela Superior de Gobierno y Gestión Pública	27	26	53	34	54	88	61	80	141	
Lic. en Gobierno y Gestión Pública	27	26	53	34	54	88	61	80	141	
Escuela Superior de Antropología Social	10	5	15	21	21	42	31	26	57	
Lic. en Antropología Social	10	5	15	21	21	42	31	26	57	
Escuela Superior de Ciencias del Desarrollo Regional 2	15	17	32	52	70	122	67	87	154	
Lic. en Desarrollo Regional - Acapulco	0	0	0	26	34	60	26	34	60	
Lic. en Desarrollo Regional - Tecoaapa-El Pericón	15	17	32	26	36	62	41	53	94	
Escuela Superior de Ciencias Económicas	105	124	229	266	311	577	371	435	806	
Lic. en Economía	105	124	229	266	311	577	371	435	806	
Escuela Superior de Ciencias Sociales	251	248	499	835	820	1,655	1,086	1,068	2,154	
Lic. en Derecho	251	248	499	835	820	1,655	1,086	1,068	2,154	
Escuela Superior de Economía	40	43	83	97	78	175	137	121	258	
Lic. en Economía	40	43	83	97	78	175	137	121	258	
Escuela Superior de Psicología	69	235	304	316	867	1,183	385	1,102	1,487	
Lic. en Psicología	69	235	304	316	867	1,183	385	1,102	1,487	
Escuela Superior de Sociología	34	52	86	77	109	186	111	161	272	
Lic. en Sociología de la Comunicación y Educación	34	52	86	77	109	186	111	161	272	
Escuela Superior de Turismo - Zihuatanejo	13	19	32	47	88	135	60	107	167	
Lic. en Gestión Turística	13	19	32	47	88	135	60	107	167	



## Matrícula por área del conocimiento: INEGI 2011 Nivel Licenciatura

(Continuación)

Área del Conocimiento Unidad Académica / Programa Educativo	Primer ingreso			Reingreso			Matrícula			
	Hombres	Mujeres	Total	Hombres	Mujeres	Total	Hombres	Mujeres	Total	%
Facultad de Comunicación y Mercadotecnia	93	116	209	293	339	632	386	455	841	
Lic. en Ciencias de la Comunicación	64	66	130	185	229	414	249	295	544	
Lic. en Mercadotecnia y Relaciones Públicas	29	50	79	108	110	218	137	160	297	
Facultad de Contaduría y Administración	417	492	909	1,393	1,496	2,889	1,810	1,988	3,798	
Administración de Empresas	165	216	381	524	577	1,101	689	793	1,482	
Contaduría Pública	252	276	528	869	919	1,788	1,121	1,195	2,316	
Facultad de Derecho	345	338	683	1,109	1,256	2,365	1,454	1,594	3,048	
Lic. en Derecho	345	338	683	1,109	1,256	2,365	1,454	1,594	3,048	
Facultad de Filosofía y Letras	12	21	33	26	48	74	38	69	107	
Lic. en Sociología	12	21	33	26	48	74	38	69	107	
Facultad de Turismo - Acapulco	82	115	197	303	468	771	385	583	968	
Lic. en Gestión Turística	82	115	197	303	468	771	385	583	968	
Instituto Internacional de Estudios Políticos Avanzados "Ignacio Manuel Altamirano"	39	43	82	158	117	275	197	160	357	
Lic. en Ciencias Políticas y Admón. Pública	39	43	82	158	117	275	197	160	357	
<b>4. Ciencias Naturales, Exactas y de la Computación</b>	<b>289</b>	<b>301</b>	<b>590</b>	<b>821</b>	<b>789</b>	<b>1,610</b>	<b>1,110</b>	<b>1,090</b>	<b>2,200</b>	<b>6.41</b>
Centro Regional Campus Técpan (Costa Grande)	23	23	46	48	54	102	71	77	148	
Escuela Superior de Desarrollo Sustentable	23	23	46	48	54	102	71	77	148	
Ing. en Recursos Maderables y no Maderables	0	0	0	18	11	29	18	11	29	
Ing. en Sistemas Ambientales	23	23	46	30	43	73	53	66	119	
Escuela Superior de Ciencias Ambientales	33	46	79	110	149	259	143	195	338	
Lic. en Ciencias Ambientales	33	46	79	110	149	259	143	195	338	
Escuela Superior de Ciencias de la Tierra	32	21	53	174	111	285	206	132	338	
Lic. en Geología	25	14	39	129	82	211	154	96	250	
Lic. en Geografía	7	7	14	45	29	74	52	36	88	
Escuela Superior de Ciencias Naturales	33	52	85	63	130	193	96	182	278	
Biología Experimental	33	52	85	63	130	193	96	182	278	
Escuela Superior de Ciencias y Tecnologías de la Información	40	12	52	125	38	163	165	50	215	
Lic. en Ciencias y Tecnologías de la Información	40	12	52	125	38	163	165	50	215	
Escuela Superior de Matemáticas 2	13	5	18	10	2	12	23	7	30	
Lic. en Matemáticas	13	5	18	10	2	12	23	7	30	
Facultad de Ciencias Químico Biológicas	19	52	71	64	110	174	83	162	245	
Biólogo	19	52	71	64	110	174	83	162	245	
Facultad de Ecología Marina	36	42	78	88	76	164	124	118	242	
Ecólogo Marino	36	42	78	88	76	164	124	118	242	
Facultad de Matemáticas	60	48	108	139	119	258	199	167	366	
Lic. en Matemáticas	60	48	108	139	119	258	199	167	366	

**Matrícula por área del conocimiento: INEGI 2011**  
**Nivel Licenciatura**

(Continuación)

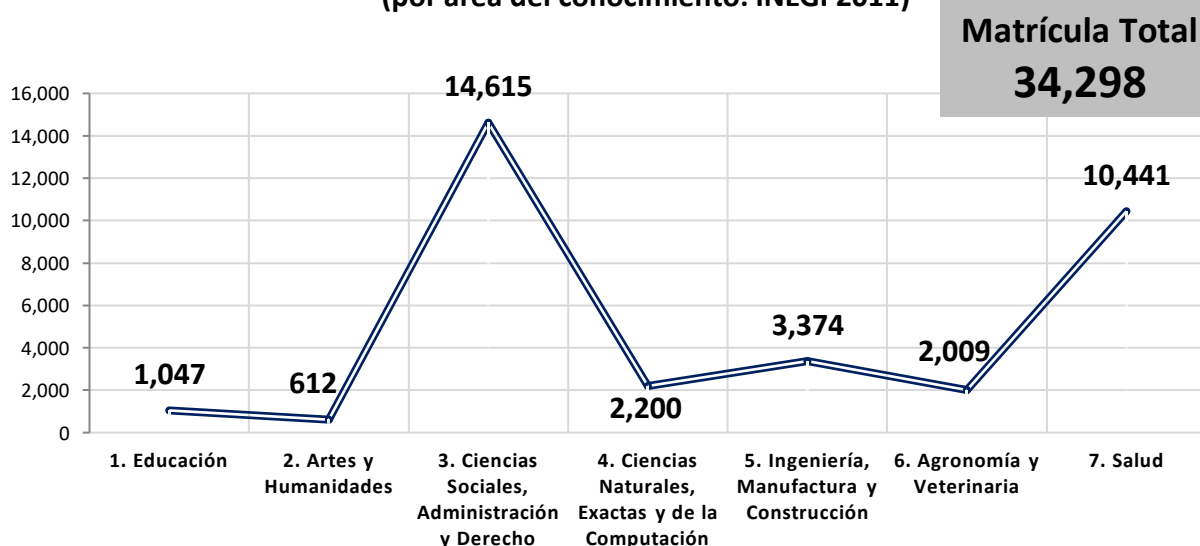
Área del Conocimiento Unidad Académica / Programa Educativo	Primer ingreso			Reingreso			Matrícula			
	Hombres	Mujeres	Total	Hombres	Mujeres	Total	Hombres	Mujeres	Total	%
<b>5. Ingeniería, Manufactura y Construcción</b>	<b>472</b>	<b>240</b>	<b>712</b>	<b>1,870</b>	<b>792</b>	<b>2,662</b>	<b>2,342</b>	<b>1,032</b>	<b>3,374</b>	<b>9.84</b>
Centro Regional Campus Cruz Grande (Costa Chica)	23	35	58	71	59	130	94	94	188	
Ing. en Energías Limpias	16	8	24	35	20	55	51	28	79	
Lic. en Ciencia y Tecnología de Alimentos	7	27	34	36	39	75	43	66	109	
Centro Regional Campus Zumpango (Centro)	106	44	150	185	83	268	291	127	418	
Campus Zumpango - Eduardo Neri	106	44	150	185	83	268	291	127	418	
Ing. en Edificación y Administración de Obras	47	16	63	28	9	37	75	25	100	
Ing. en Minas	32	10	42	94	34	128	126	44	170	
Ing. en Prevención de Desastres y Protección Civil	27	18	45	63	40	103	90	58	148	
Escuela Superior de Diseño y Arquitectura	51	18	69	150	67	217	201	85	286	
Lic. en Arquitectura	35	13	48	127	49	176	162	62	224	
Lic. en Diseño Industrial	16	5	21	23	18	41	39	23	62	
Facultad de Arquitectura y Urbanismo	68	59	127	355	240	595	423	299	722	
Arquitecto Urbanista - Chilpancingo	68	59	127	355	240	595	423	299	722	
Facultad de Ciencias Químico Biológicas	19	24	43	26	61	87	45	85	130	
Biotecnología	19	24	43	26	61	87	45	85	130	
Facultad de Ingeniería	205	60	265	1,083	282	1,365	1,288	342	1,630	
Ing. Civil	72	15	87	505	109	614	577	124	701	
Ing. Constructor	28	11	39	170	33	203	198	44	242	
Ing. en Computación	77	25	102	299	121	420	376	146	522	
Ing. Topógrafo y Geomático	28	9	37	109	19	128	137	28	165	
<b>6. Agronomía y Veterinaria</b>	<b>319</b>	<b>196</b>	<b>515</b>	<b>961</b>	<b>533</b>	<b>1,494</b>	<b>1,280</b>	<b>729</b>	<b>2,009</b>	<b>5.86</b>
Centro Regional Campus Huamuxtlán (Montaña)	17	17	34	41	23	64	58	40	98	
Ing. en Producción Sustentable Alimentaria	17	17	34	41	23	64	58	40	98	
Centro Regional Campus Técpan (Costa Grande)	81	68	149	158	136	294	239	204	443	
Escuela Superior de Desarrollo Sustentable	34	24	58	53	53	106	87	77	164	
Ing. en Producción Sustentable	34	24	58	53	53	106	87	77	164	
Escuela Superior de Medicina Veterinaria y Zootecnia 3	47	44	91	105	83	188	152	127	279	
Médico Veterinario Zootecnista	47	44	91	105	83	188	152	127	279	
Escuela Superior de Medicina Veterinaria y Zootecnia	66	33	99	157	58	215	223	91	314	
Médico Veterinario Zootecnista	66	33	99	157	58	215	223	91	314	
Escuela Superior de Medicina Veterinaria y Zootecnia 2	82	24	106	297	91	388	379	115	494	
Médico Veterinario Zootecnista	82	24	106	297	91	388	379	115	494	
Facultad de Ciencias Agropecuarias y Ambientales	73	54	127	308	225	533	381	279	660	
Ing. Agrónomo	56	42	98	258	172	430	314	214	528	
Ing. en Agroecología	17	12	29	50	53	103	67	65	132	

## Matrícula por área del conocimiento: INEGI 2011 Nivel Licenciatura

(Continuación)

Área del Conocimiento Unidad Académica / Programa Educativo	Primer ingreso			Reingreso			Matrícula			
	Hombres	Mujeres	Total	Hombres	Mujeres	Total	Hombres	Mujeres	Total	%
<b>7. Salud</b>	<b>565</b>	<b>1,463</b>	<b>2,028</b>	<b>2,503</b>	<b>5,910</b>	<b>8,413</b>	<b>3,068</b>	<b>7,373</b>	<b>10,441</b>	<b>30.44</b>
Centro Regional Campus Huamuxtitlán (Montaña)	11	24	35	20	84	104	31	108	139	
Lic. en Nutrición y Ciencia de los Alimentos	11	24	35	20	84	104	31	108	139	
Centro Regional Campus Llano Largo (Acapulco)	24	26	50	54	106	160	78	132	210	
Lic. en Nutrición y Ciencia de los Alimentos	24	26	50	54	106	160	78	132	210	
Centro Regional Campus Taxco el Viejo (Norte)	43	63	106	56	129	185	99	192	291	
Lic. en Fisioterapia	23	30	53	18	33	51	41	63	104	
Lic. en Nutrición y Ciencia de los Alimentos	20	33	53	38	96	134	58	129	187	
Escuela Superior de Ciencias Naturales	47	101	148	176	306	482	223	407	630	
Químico Farmacéutico Biólogo	47	101	148	176	306	482	223	407	630	
Escuela Superior de Enfermería 1	46	167	213	170	811	981	216	978	1,194	
Lic. en Enfermería- Chilpancingo	46	167	213	170	811	981	216	978	1,194	
Escuela Superior de Enfermería 3	25	109	134	88	456	544	113	565	678	
Lic. en Enfermería	25	109	134	88	456	544	113	565	678	
Escuela Superior de Enfermería 4	70	228	298	338	950	1,288	408	1,178	1,586	
Lic. en Enfermería	70	228	298	338	950	1,288	408	1,178	1,586	
Escuela Superior de Enfermería 5	25	105	130	62	338	400	87	443	530	
Lic. en Enfermería	25	105	130	62	338	400	87	443	530	
Escuela Superior de Medicina	41	95	136	604	747	1,351	645	842	1,487	
Médico Cirujano	41	95	136	604	747	1,351	645	842	1,487	
Escuela Superior de Odontología	51	129	180	283	449	732	334	578	912	
Cirujano Dentista	51	129	180	283	449	732	334	578	912	
Facultad de Ciencias Químico Biológicas	75	124	199	259	398	657	334	522	856	
Químico Biólogo Parasitólogo	75	124	199	259	398	657	334	522	856	
Facultad de Enfermería 2	107	292	399	393	1,136	1,529	500	1,428	1,928	
Lic. en Enfermería	107	292	399	393	1,136	1,529	500	1,428	1,928	
<b>Total</b>	<b>3,440</b>	<b>4,416</b>	<b>7,856</b>	<b>11,666</b>	<b>14,776</b>	<b>26,442</b>	<b>15,106</b>	<b>19,192</b>	<b>34,298</b>	<b>100.00</b>

Matrícula total de Licenciatura del CE 2017-2018  
(por área del conocimiento: INEGI 2011)



Tasa de crecimiento de la matrícula por unidad académica  
Nivel Licenciatura

Unidad Académica	Ciclo Escolar		Crecimiento	%
	2016 – 2017	2017 – 2018		
<b>Nivel Licenciatura</b>	<b>32,812</b>	<b>34,298</b>	<b>1,486</b>	<b>4.53</b>
Centro Regional Campus Cruz Grande (Costa Chica)	42	188	146	347.62
Centro Regional Campus Huamuxtlán (Montaña)	176	237	61	34.66
Centro Regional Campus Llano Largo (Acapulco)	204	299	95	46.57
Centro Regional Campus Taxco el Viejo (Norte)	197	291	94	47.72
Centro Regional Campus Técpan (Costa Grande)	510	591	81	15.88
Escuela Superior de Desarrollo Sustentable	287	312	25	8.71
Escuela Superior de Medicina Veterinaria y Zootecnia 3	223	279	56	25.11
Centro Regional Campus Zumpango (Centro)	402	559	157	39.05
Campus Zumpango - Eduardo Neri	298	418	120	40.27
Escuela Superior de Gobierno y Gestión Pública	104	141	37	35.58
Escuela Superior de Antropología Social	71	57	-14	-19.72
Escuela Superior de Artes	181	188	7	3.87
Escuela Superior de Ciencias Ambientales	361	338	-23	-6.37
Escuela Superior de Ciencias de la Educación	368	457	89	24.18
Escuela Superior de Ciencias de la Tierra	342	338	-4	-1.17
Escuela Superior de Ciencias del Desarrollo Regional 2	159	154	-5	-3.14
Escuela Superior de Ciencias Económicas	825	806	-19	-2.30
Escuela Superior de Ciencias Naturales	831	908	77	9.27
Escuela Superior de Ciencias Sociales	2,147	2,154	7	0.33
Escuela Superior de Ciencias y Tecnologías de la Información	211	215	4	1.90
Escuela Superior de Diseño y Arquitectura	330	358	28	8.48
Escuela Superior de Economía	265	258	-7	-2.64
Escuela Superior de Enfermería Núm. 1	1,211	1,194	-17	-1.40
Escuela Superior de Enfermería Núm. 3	632	678	46	7.28
Escuela Superior de Enfermería Núm. 4	1,574	1,586	12	0.76
Escuela Superior de Enfermería Núm. 5	411	530	119	28.95
Escuela Superior de Matemáticas 2	35	71	36	102.86
Escuela Superior de Medicina	1,222	1,487	265	21.69
Escuela Superior de Medicina Veterinaria y Zootecnia	299	314	15	5.02
Escuela Superior de Medicina Veterinaria y Zootecnia 2	440	494	54	12.27
Escuela Superior de Odontología	891	912	21	2.36
Escuela Superior de Psicología	1,487	1,487	0	0.00
Escuela Superior de Sociología	238	272	34	14.29
Escuela Superior de Turismo - Zihuatanejo	39	167	128	328.21
Facultad de Arquitectura y Urbanismo	740	722	-18	-2.43
Facultad de Ciencias Agropecuarias y Ambientales	570	660	90	15.79
Facultad de Ciencias Químico Biológicas	1,210	1,231	21	1.74
Facultad de Comunicación y Mercadotecnia	799	841	42	5.26
Facultad de Contaduría y Administración	3,623	3,798	175	4.83
Facultad de Derecho	3,259	3,048	-211	-6.47
Facultad de Ecología Marina	343	242	-101	-29.45
Facultad de Enfermería Núm. 2	1,871	1,928	57	3.05
Facultad de Filosofía y Letras	545	459	-86	-15.78
Facultad de Ingeniería	1,535	1,630	95	6.19
Facultad de Lenguas Extranjeras	249	256	7	2.81
Facultad de Matemáticas	612	570	-42	-6.86
Facultad de Turismo - Acapulco	1,011	968	-43	-4.25
Instituto Internacional de Estudios Políticos Avanzados "Ignacio Manuel Altamirano"	344	357	13	3.78

## Eficiencia terminal por unidad académica y programa educativo Nivel Licenciatura

Unidad Académica /Programa Educativo	Nuevo Ingreso	Egresados 2016 - 2017	Eficiencia Terminal
<b>Licenciatura</b>	<b>6,607</b>	<b>2,431</b>	<b>36.79</b>
Centro Regional Campus Técpan (Costa Grande)	94	34	36.17
Escuela Superior de Desarrollo Sustentable	94	34	36.17
Ing. en Producción Sustentable	28	12	42.86
Ing. en Recursos Maderables y no Maderables	33	11	33.33
Ing. en Sistemas Ambientales	33	11	33.33
Escuela Superior de Antropología Social	39	4	10.26
Lic. en Antropología Social	39	4	10.26
Escuela Superior de Artes	53	26	49.06
Lic. en Artes	53	26	49.06
Escuela Superior de Ciencias Ambientales	79	43	54.43
Lic. en Ciencias Ambientales	79	43	54.43
Escuela Superior de Ciencias de la Educación	61	2	3.28
Lic. en Ciencias de la Educación	61	2	3.28
Escuela Superior de Ciencias de la Tierra	85	35	41.18
Lic. en Geología	43	22	51.16
Lic. en Geografía	42	13	30.95
Escuela Superior de Ciencias del Desarrollo Regional 2	30	10	33.33
Lic. en Desarrollo Regional	30	10	33.33
Escuela Superior de Ciencias Económicas	218	85	38.99
Lic. en Economía	218	85	38.99
Escuela Superior de Ciencias Naturales	163	67	41.10
Biología Experimental	51	23	45.10
Químico Farmacéutico Biólogo	112	44	39.29
Escuela Superior de Ciencias Sociales	464	247	53.23
Lic. en Derecho	464	247	53.23
Escuela Superior de Ciencias y Tecnologías de la Información	69	9	13.04
Lic. en Ciencias y Tecnologías de la Información	69	9	13.04
Escuela Superior de Diseño y Arquitectura	95	20	18.68
Lic. en Arquitectura	51	15	29.41
Lic. en Diseño Gráfico	24	5	20.83
Lic. en Diseño Industrial	20	0	0.00
Escuela Superior de Economía	81	28	34.57
Lic. en Economía	81	28	34.57
Escuela Superior de Enfermería Núm. 1	181	0	0.00
Lic. en Enfermería – Chilpancingo	181	0	0.00
Escuela Superior de Enfermería Núm. 3	90	0	0.00
Lic. en Enfermería	90	0	0.00
Escuela Superior de Enfermería Núm. 4	380	88	23.16
Lic. en Enfermería	380	88	23.16
Escuela Superior de Medicina	108	72	66.67
Médico Cirujano	108	72	66.67
Escuela Superior de Medicina Veterinaria y Zootecnia	79	0	0.00
Médico Veterinario Zootecnista	79	0	0.00
Escuela Superior de Medicina Veterinaria y Zootecnia 2	95	0	0.00
Médico Veterinario Zootecnista	95	0	0.00
Escuela Superior de Odontología	155	104	67.10
Cirujano Dentista	155	104	67.10

**Eficiencia terminal por unidad académica y programa educativo**  
**Nivel Licenciatura**

(continuación)

Unidad Académica /Programa Educativo	Nuevo Ingreso*	Egresados 2016 - 2017	Eficiencia Terminal
Escuela Superior de Psicología	289	164	56.75
Lic. en Psicología	289	164	56.75
Escuela Superior de Sociología	68	29	42.65
Lic. en Sociología de la Comunicación y Educación	68	29	42.65
Facultad de Arquitectura y Urbanismo	170	91	53.53
Arquitecto Urbanista - Chilpancingo	170	91	53.53
Facultad de Ciencias Agropecuarias y Ambientales	96	38	39.58
Ing. Agrónomo	96	38	39.58
Facultad de Ciencias Químico Biológicas	298	153	51.34
Biólogo	84	27	32.14
Químico Biólogo Parasitólogo	214	126	58.88
Facultad de Comunicación y Mercadotecnia	153	3	1.96
Lic. en Ciencias de la Comunicación	153	3	1.96
Facultad de Contaduría y Administración	723	388	53.67
Administración de Empresas	221	125	56.56
Contaduría Pública	502	263	52.39
Facultad de Derecho	637	389	61.07
Lic. en Derecho	637	389	61.07
Facultad de Ecología Marina	89	43	48.31
Ecólogo Marino	89	43	48.31
Facultad de Enfermería 2	404	30	7.43
Lic. en Enfermería	404	30	7.43
Facultad de Filosofía y Letras	177	45	25.42
Lic. en Filosofía	30	1	3.33
Lic. en Historia	69	20	28.99
Lic. en Literatura Hispanoamericana	45	19	42.22
Lic. en Sociología	33	5	15.15
Facultad de Ingeniería	256	12	4.69
Ing. Civil	89	4	4.49
Ing. Constructor	46	0	0.00
Ing. en Computación	80	8	10.00
Ing. Topógrafo y Geomático	41	0	0.00
Facultad de Lenguas Extranjeras	75	43	57.33
Lic. en Enseñanza del Idioma Inglés	75	43	57.33
Facultad de Matemáticas	229	17	7.42
Lic. en Matemáticas	144	17	11.81
Lic. en Matemáticas:Área Matemática Educativa	85	0	0.00
Facultad de Turismo - Acapulco	252	94	37.30
Lic. en Gestión Turística	252	94	37.30
Instituto Internacional de Estudios Políticos Avanzados "IMA"	72	18	25.00
Lic. en Ciencias Políticas y Admón. Pública	72	18	25.00

Fuente: Dirección General de Planeación y Evaluación Institucional – Dirección de Evaluación y Acreditación - Departamento de seguimiento de estudiantes, egresados y empleadores y \*Anuarios Estadísticos.UAGro.

## Evolución de la **matrícula de primer ingreso** por unidad académica Nivel Licenciatura Período 2008 - 2009 al 2017 - 2018

Unidad Académica	Ciclo Escolar									
	08 - 09	09 - 10	10 - 11	11 - 12	12 - 13	13 - 14	14 - 15	15 - 16	16 - 17	17 - 18
<b>Nivel Licenciatura</b>	<b>5,468</b>	<b>6,041</b>	<b>6,297</b>	<b>6,293</b>	<b>6,506</b>	<b>7,052</b>	<b>8,064</b>	<b>7,751</b>	<b>7,573</b>	<b>7,856</b>
Centro de Ciencias del Desarrollo Regional	62	42	24	26	35	30	66	59	0	0
Centro Regional Campus Cruz Grande (Costa Chica)	-	-	-	-	-	-	61	32	42	58
Centro Regional Campus Huamuxtitlán (Montaña)	-	-	-	-	-	-	72	62	68	69
Centro Regional Campus Llano Largo (Acapulco)	-	-	-	-	-	-	83	63	83	112
Centro Regional Campus Taxco el Viejo (Norte)	-	-	-	-	-	-	46	54	104	106
Centro Regional Campus Técpan (Costa Grande)	-	-	-	-	94	115	73	197	192	195
Escuela Superior de Desarrollo Sustentable	-	-	-	-	94	115	73	100	91	104
Escuela Superior de Medicina Veterinaria y Zootecnia 3	-	-	-	-	-	-	-	97	101	91
Centro Regional Campus Zumpango (Centro)	-	-	-	-	-	-	141	151	170	203
Campus Zumpango - Eduardo Neri	-	-	-	-	-	-	141	151	124	150
Escuela Superior de Gobierno y Gestión Pública	-	-	-	-	-	-	-	-	46	53
Escuela Superior de Antropología Social	11	24	11	16	17	39	22	25	20	15
Escuela Superior de Artes	-	-	-	33	48	53	55	52	53	61
Escuela Superior de Ciencias Ambientales	-	73	72	74	79	92	94	88	79	79
Escuela Superior de Ciencias de la Educación	-	-	-	101	123	61	170	226	132	164
Escuela Superior de Ciencias de la Tierra	78	87	81	64	91	85	112	66	52	53
Escuela Superior de Ciencias del Desarrollo Regional 2	-	-	-	-	-	-	-	-	32	32
Escuela Superior de Ciencias Económicas	179	199	222	211	238	218	232	238	227	229
Escuela Superior de Ciencias Naturales	-	123	148	156	163	169	207	177	206	233
Escuela Superior de Ciencias Sociales	746	1,007	478	463	464	469	488	494	454	499
Escuela Superior de Ciencias y Tecnologías de la Información	-	18	49	42	59	69	68	61	66	52
Escuela Superior de Diseño y Arquitectura	-	-	-	-	95	81	93	89	107	98
Escuela Superior de Economía	-	-	58	54	81	76	81	69	67	83
Escuela Superior de Enfermería Núm. 1	220	202	225	178	181	250	253	258	236	213
Escuela Superior de Enfermería Núm. 3	96	79	124	84	90	142	176	31	131	134
Escuela Superior de Enfermería Núm. 4	129	165	245	288	380	304	394	322	304	298
Escuela Superior de Enfermería Núm. 5	-	-	-	-	-	-	106	119	132	130
Escuela Superior de Matemáticas 2	-	-	-	-	-	-	-	-	34	36
Escuela Superior de Medicina	108	100	172	121	108	125	123	123	124	136
Escuela Superior de Medicina Veterinaria y Zootecnia	116	112	116	125	79	74	154	79	76	99
Escuela Superior de Medicina Veterinaria y Zootecnia 2	-	-	-	-	-	95	132	134	142	106
Escuela Superior de Odontología	100	145	151	128	155	175	207	181	188	180
Escuela Superior de Psicología	-	-	325	313	289	328	361	353	315	304
Escuela Superior de Sociología	-	-	110	94	82	68	82	81	71	86
Escuela Superior de Turismo - Zihuatanejo	-	-	-	-	-	-	-	-	39	32
Facultad de Arquitectura y Urbanismo	186	185	187	189	170	166	142	141	162	127
Facultad de Ciencias Agropecuarias y Ambientales	100	71	73	95	117	135	198	156	183	127
Facultad de Ciencias Químico Biológicas	239	236	273	271	264	298	335	335	301	313
Facultad de Comunicación y Mercadotecnia	192	256	285	213	188	227	207	182	174	209
Facultad de Contaduría y Administración	728	717	720	705	723	781	905	954	902	909
Facultad de Derecho	533	623	602	610	637	697	713	577	633	683
Facultad de Ecología Marina	150	90	79	74	76	89	80	72	74	78
Facultad de Enfermería Núm. 2	333	275	333	370	404	400	259	318	325	399
Facultad de Filosofía y Letras	193	199	205	193	221	177	151	164	131	151
Facultad de Ingeniería	272	263	317	312	250	309	284	276	246	265
Facultad de Lenguas Extranjeras	-	50	68	71	70	75	70	70	72	73
Facultad de Matemáticas	191	183	134	213	147	197	168	222	159	148
Facultad de Turismo - Acapulco	455	360	334	365	252	311	317	308	186	197
Instituto Internacional de Estudios Políticos Avanzados "Ignacio Manuel Altamirano"	51	157	76	41	36	72	83	92	79	82

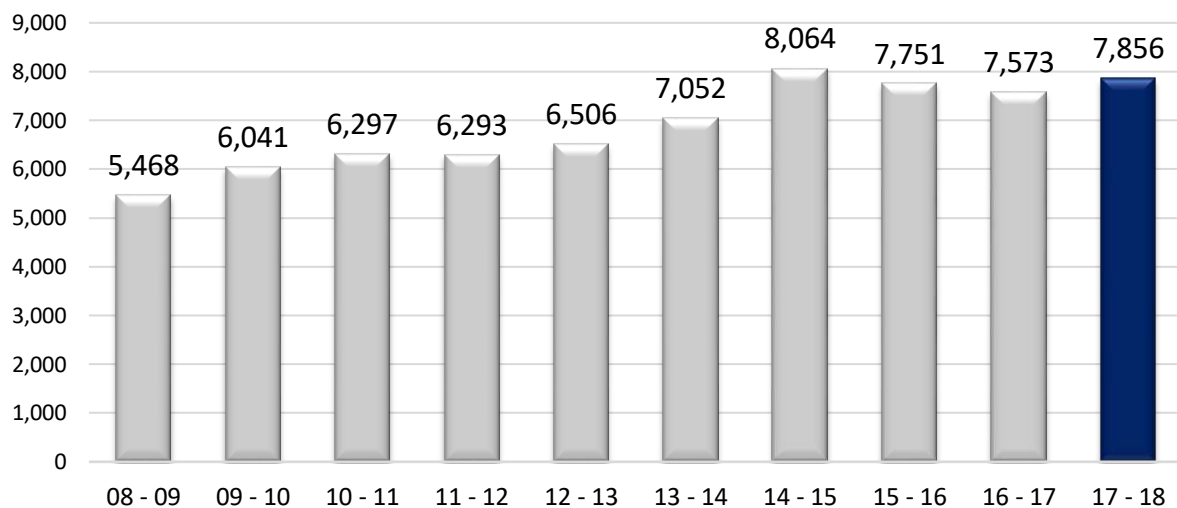


## Evolución de la **matrícula total** por unidad académica Nivel Licenciatura Período 2008 - 2009 a 2017 - 2018

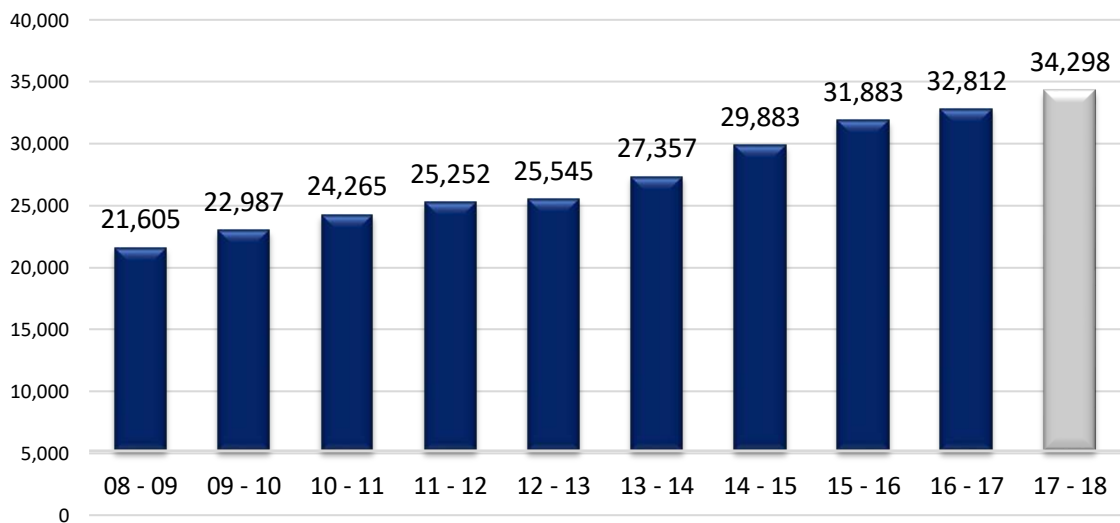
Unidad Académica	Ciclo Escolar									
	08 - 09	09 - 10	10 - 11	11 - 12	12 - 13	13 - 14	14 - 15	15 - 16	16 - 17	17 - 18
<b>Nivel Licenciatura</b>	<b>21,605</b>	<b>22,987</b>	<b>24,265</b>	<b>25,252</b>	<b>25,545</b>	<b>27,357</b>	<b>29,883</b>	<b>31,883</b>	<b>32,812</b>	<b>34,298</b>
Centro de Ciencias del Desarrollo Regional	62	96	109	125	152	99	153	188	0	0
Centro Regional Campus Cruz Grande (Costa Chica)	-	-	-	-	-	-	61	32	42	188
Centro Regional Campus Huamuxtlán (Montaña)	-	-	-	-	-	-	72	121	176	237
Centro Regional Campus Llano Largo (Acapulco)	-	-	-	-	-	-	83	137	204	299
Centro Regional Campus Taxco el Viejo (Norte)	-	-	-	-	-	-	46	92	197	291
Centro Regional Campus Técpan (Costa Grande)	-	-	-	-	94	173	246	424	510	591
Escuela Superior de Desarrollo Sustentable	-	-	-	-	94	173	246	266	287	312
Escuela Superior de Medicina Veterinaria y Zootecnia 3	-	-	-	-	-	-	-	158	223	279
Centro Regional Campus Zumpango (Centro)	-	-	-	-	-	-	142	270	402	559
Campus Zumpango - Eduardo Neri	-	-	-	-	-	-	142	270	298	418
Escuela Superior de Gobierno y Gestión Pública	-	-	-	-	-	-	-	-	104	141
Escuela Superior de Antropología Social	52	62	53	52	55	65	56	75	71	57
Escuela Superior de Artes	-	-	-	33	74	109	145	174	181	188
Escuela Superior de Ciencias Ambientales	-	255	268	279	310	251	372	388	361	338
Escuela Superior de Ciencias de la Educación	-	-	-	101	221	65	314	359	368	457
Escuela Superior de Ciencias de la Tierra	248	285	309	341	351	240	413	409	342	338
Escuela Superior de Ciencias del Desarrollo Regional 2	-	-	-	-	-	-	-	-	159	154
Escuela Superior de Ciencias Económicas	598	621	698	721	769	758	759	795	825	806
Escuela Superior de Ciencias Naturales	-	123	251	372	499	645	726	742	831	908
Escuela Superior de Ciencias Sociales	3,412	3,589	2,042	2,041	2,038	1,997	2,044	2,134	2,147	2,154
Escuela Superior de Ciencias y Tecnologías de la Información	-	28	72	67	156	179	190	200	211	215
Escuela Superior de Diseño y Arquitectura	-	-	-	-	95	131	175	89	330	358
Escuela Superior de Economía	-	-	182	168	216	244	259	256	265	258
Escuela Superior de Enfermería Núm. 1	782	755	772	628	610	827	878	1,161	1,211	1,194
Escuela Superior de Enfermería Núm. 3	291	300	323	332	321	388	479	485	632	678
Escuela Superior de Enfermería Núm. 4	485	529	637	785	1,013	1,132	1,272	1,554	1,574	1,586
Escuela Superior de Enfermería Núm. 5	-	-	-	-	-	-	198	294	411	530
Escuela Superior de Matemáticas 2	-	-	-	-	-	-	-	-	35	71
Escuela Superior de Medicina	732	837	917	1,274	1,131	1,262	1,395	1,474	1,222	1,487
Escuela Superior de Medicina Veterinaria y Zootecnia	454	444	457	484	210	237	469	259	299	314
Escuela Superior de Medicina Veterinaria y Zootecnia 2	-	-	-	-	-	247	382	342	440	494
Escuela Superior de Odontología	455	521	592	652	709	760	812	837	891	912
Escuela Superior de Psicología	-	-	1,286	1,209	1,049	1,282	1,380	1,457	1,487	1,487
Escuela Superior de Sociología	-	-	297	328	362	317	287	309	238	272
Escuela Superior de Turismo - Zihuatanejo	-	-	-	-	-	-	-	-	39	167
Facultad de Arquitectura y Urbanismo	690	742	779	824	733	698	750	722	740	722
Facultad de Ciencias Agropecuarias y Ambientales	259	258	282	306	318	363	488	540	570	660
Facultad de Ciencias Químico Biológicas	1,100	1,110	1,147	1,154	1,152	1,220	1,122	1,240	1,210	1,231
Facultad de Comunicación y Mercadotecnia	813	827	880	882	855	896	768	799	799	841
Facultad de Contaduría y Administración	2,713	2,904	3,099	3,039	3,158	3,265	3,300	3,505	3,623	3,798
Facultad de Derecho	2,669	2,760	2,888	2,842	2,927	3,093	3,239	3,218	3,259	3,048
Facultad de Ecología Marina	478	310	327	298	350	312	292	306	343	242
Facultad de Enfermería Núm. 2	982	1,011	1,066	1,218	1,367	1,594	1,582	1,937	1,871	1,928
Facultad de Filosofía y Letras	734	726	710	671	669	651	578	595	545	459
Facultad de Ingeniería	1,325	1,322	1,429	1,497	1,481	1,462	1,464	1,452	1,535	1,630
Facultad de Lenguas Extranjeras	-	185	204	221	247	268	277	256	249	256
Facultad de Matemáticas	594	707	496	683	489	592	687	716	612	570
Facultad de Turismo - Acapulco	1,533	1,415	1,466	1,379	1,122	1,257	1,210	1,169	1,011	968
Instituto Internacional de Estudios Políticos Avanzados "Ignacio Manuel Altamirano"	144	265	227	246	242	278	318	371	344	357



**Evolución de la matrícula escolar de primer ingreso**  
**Ciclos escolares 2008 - 2009 a 2017 - 2018**  
**Nivel Licenciatura**



**Evolución de la matrícula escolar total**  
**Ciclos escolares 2008 - 2009 a 2017 - 2018**  
**Nivel Licenciatura**



Número de becas por tipo, unidad académica, programa educativo y sexo  
Nivel Licenciatura

Unidad Académica / Programa Educativo	Oportunidades (Prospera)			Otra Beca Federal			Total		
	Hombres	Mujeres	Total	Hombres	Mujeres	Total	Hombres	Mujeres	Total
<b>Nivel Licenciatura</b>	<b>1,724</b>	<b>2,875</b>	<b>4,599</b>	<b>1,547</b>	<b>2,582</b>	<b>4,129</b>	<b>3,271</b>	<b>5,457</b>	<b>8,728</b>
Centro Regional Campus Cruz Grande (Costa Chica)	4	18	22	17	4	21	21	22	43
Ing. en Energías Limpias	0	1	1	13	3	16	13	4	17
Lic. en Ciencia y Tecnología de Alimentos	4	17	21	4	1	5	8	18	26
Centro Regional Campus Huamuxtitlán (Montaña)	0	1	1	9	34	43	9	35	44
Ing. en Producción Sustentable Alimentaria	0	0	0	4	6	10	4	6	10
Lic. en Nutrición y Ciencia de los Alimentos	0	1	1	5	28	33	5	29	34
Centro Regional Campus Llano Largo (Acapulco)	0	0	0	39	52	91	39	52	91
Lic. en Cultura Física y Deportes	0	0	0	19	10	29	19	10	29
Lic. en Nutrición y Ciencia de los Alimentos	0	0	0	20	42	62	20	42	62
Centro Regional Campus Taxco el Viejo (Norte)	0	0	0	7	34	41	7	34	41
Lic. en Nutrición y Ciencia de los Alimentos	0	0	0	7	34	41	7	34	41
Centro Regional Campus Técpan (Costa Grande)	30	37	67	27	38	65	57	75	132
Escuela Superior de Desarrollo Sustentable	30	37	67	27	38	65	57	75	132
Ing. en Producción Sustentable	30	37	67	23	36	59	53	73	126
Ing. en Recursos Maderables y no Maderables	0	0	0	4	2	6	4	2	6
Centro Regional Campus Zumpango (Centro)	7	3	10	43	67	110	50	70	120
Campus Zumpango - Eduardo Neri	5	2	7	32	35	67	37	37	74
Ing. en Minas	0	0	0	16	10	26	16	10	26
Ing. en Prevención de Desastres y Protección Civil	5	2	7	16	25	41	21	27	48
Escuela Superior de Gobierno y Gestión Pública	2	1	3	11	32	43	13	33	46
Lic. en Gobierno y Gestión Pública	2	1	3	11	32	43	13	33	46
Escuela Superior de Antropología Social	0	1	1	8	15	23	8	16	24
Lic. en Antropología Social	0	1	1	8	15	23	8	16	24
Escuela Superior de Artes	16	22	38	7	16	23	23	38	61
Lic. en Artes	16	22	38	7	16	23	23	38	61
Escuela Superior de Ciencias Ambientales	18	29	47	11	30	41	29	59	88
Lic. en Ciencias Ambientales	18	29	47	11	30	41	29	59	88
Escuela Superior de Ciencias de la Educación	19	76	95	22	70	92	41	146	187
Lic. en Ciencias de la Educación	19	76	95	22	70	92	41	146	187
Escuela Superior de Ciencias de la Tierra	14	19	33	8	10	18	22	29	51
Lic. en Geología	10	10	20	3	7	10	13	17	30
Lic. en Geografía	4	9	13	5	3	8	9	12	21
Escuela Superior de Ciencias del Desarrollo Regional 2	17	27	44	9	18	27	26	45	71
Lic. en Desarrollo Regional - Tecoaapa - El Pericón	17	27	44	9	18	27	26	45	71
Escuela Superior de Ciencias Económicas	78	106	184	74	115	189	152	221	373
Lic. en Economía	78	106	184	74	115	189	152	221	373
Escuela Superior de Ciencias Naturales	63	127	190	66	162	228	129	289	418
Biología Experimental	22	48	70	16	54	70	38	102	140
Químico Farmacéutico Biólogo	41	79	120	50	108	158	91	187	278
Escuela Superior de Ciencias Sociales	86	138	224	75	100	175	161	238	399
Lic. en Derecho	86	138	224	75	100	175	161	238	399
Escuela Superior de Ciencias y Tecnologías de la Información	25	6	31	15	7	22	40	13	53
Lic. en Ciencias y Tecnologías de la Información	25	6	31	15	7	22	40	13	53
Escuela Superior de Economía	2	33	35	13	20	33	15	53	68
Lic. en Economía	2	33	35	13	20	33	15	53	68
Escuela Superior de Enfermería Núm. 1	23	170	193	48	211	259	71	381	452
Lic. en Enfermería - Chilpancingo	23	170	193	48	211	259	71	381	452

## Número de becas por tipo, unidad académica, programa educativo y sexo Nivel Licenciatura

(continuación)

Unidad Académica / Programa Educativo	Oportunidades (Prospera)			Otra Beca Federal			Total		
	Hombres	Mujeres	Total	Hombres	Mujeres	Total	Hombres	Mujeres	Total
Escuela Superior de Enfermería Núm. 3	22	114	136	18	81	99	40	195	235
Lic. en Enfermería	22	114	136	18	81	99	40	195	235
Escuela Superior de Enfermería Núm. 4	33	122	155	20	113	133	53	235	288
Lic. en Enfermería	33	122	155	20	113	133	53	235	288
Escuela Superior de Enfermería Núm. 5	31	150	181	13	59	72	44	209	253
Lic. en Enfermería	31	150	181	13	59	72	44	209	253
Escuela superior de Medicina	28	53	81	86	87	173	114	140	254
Médico Cirujano	28	53	81	86	87	173	114	140	254
Escuela Superior de Medicina Veterinaria y Zootecnia	102	56	158	30	28	58	132	84	216
Médico Veterinario Zootecnista	102	56	158	30	28	58	132	84	216
Escuela Superior de Odontología	19	55	74	41	82	123	60	137	197
Cirujano Dentista	19	55	74	41	82	123	60	137	197
Escuela Superior de Psicología	31	163	194	20	46	66	51	209	260
Lic. en Psicología	31	163	194	20	46	66	51	209	260
Escuela Superior de Sociología	9	17	26	11	20	31	20	37	57
Lic. en Sociología de la Comunicación y Educación	9	17	26	11	20	31	20	37	57
Facultad de Arquitectura y Urbanismo	93	55	148	70	61	131	163	116	279
Arquitecto Urbanista - Chilpancingo	93	55	148	70	61	131	163	116	279
Facultad de Ciencias Agropecuarias y Ambientales	81	65	146	20	45	65	101	110	211
Ing. Agrónomo	68	52	120	15	31	46	83	83	166
Ing. en Agroecología	13	13	26	5	14	19	18	27	45
Facultad de Ciencias Químico Biológicas	65	128	193	70	136	206	135	264	399
Biólogo	16	25	41	9	24	33	25	49	74
Químico Biólogo Parasitólogo	49	103	152	61	112	173	110	215	325
Facultad de Comunicación y Mercadotecnia	51	74	125	64	69	133	115	143	258
Lic. en Ciencias de la Comunicación	30	48	78	42	44	86	72	92	164
Lic. en Mercadotecnia y Relaciones Públicas	21	26	47	22	25	47	43	51	94
Facultad de Contaduría y Administración	234	357	591	96	127	223	330	484	814
Administración de Empresas	91	122	213	29	43	72	120	165	285
Contaduría Pública	143	235	378	67	84	151	210	319	529
Facultad de Derecho	167	220	387	135	190	325	302	410	712
Lic. en Derecho	167	220	387	135	190	325	302	410	712
Facultad de Ecología Marina	21	17	38	8	28	36	29	45	74
Ecólogo Marino	21	17	38	8	28	36	29	45	74
Facultad de Enfermería Núm. 2	36	158	194	65	194	259	101	352	453
Lic. en Enfermería	36	158	194	65	194	259	101	352	453
Facultad de Filosofía y Letras	19	44	63	24	38	62	43	82	125
Lic. en Filosofía	5	7	12	1	3	4	6	10	16
Lic. en Historia	8	18	26	13	12	25	21	30	51
Lic. en Literatura Hispanoamericana	4	9	13	7	16	23	11	25	36
Lic. en Sociología	2	10	12	3	7	10	5	17	22
Facultad de Ingeniería	182	58	240	185	60	245	367	118	485
Ing. Civil	77	18	95	99	26	125	176	44	220
Ing. Constructor	23	8	31	39	10	49	62	18	80
Ing. en Computación	55	23	78	25	18	43	80	41	121
Ing. Topógrafo y Geomático	27	9	36	22	6	28	49	15	64
Facultad de Lenguas Extranjeras	1	14	15	5	8	13	6	22	28
Lic. en Enseñanza del Idioma Inglés	1	14	15	5	8	13	6	22	28
Facultad de Matemáticas	39	35	74	43	41	84	82	76	158
Lic. en Matemáticas	37	32	69	35	38	73	72	70	142
Lic. en Matemáticas: Área Matemática Educativa	2	3	5	8	3	11	10	6	16
Facultad de Turismo - Acapulco	47	89	136	17	57	74	64	146	210
Lic. en Gestión Turística	47	89	136	17	57	74	64	146	210
Instituto Internacional de Estudios Políticos Avanzados "IMA"	11	18	29	8	9	17	19	27	46
Lic. en Ciencias Políticas y Administración Pública	11	18	29	8	9	17	19	27	46

Fuente: Dirección General de Atención a Estudiantes y Gestión Escolar - Dirección de Servicios Estudiantiles - Departamento de Becas.

**Movilidad nacional por unidad académica y programa educativo**  
**Nivel Licenciatura**

Nivel Educativo / Programa Educativo	Hombres	Mujeres	Total	Con valor curricular	Hablantes de lenguas indígenas	Con discapacidad
<b>Total</b>	<b>74</b>	<b>114</b>	<b>188</b>	<b>188</b>	<b>0</b>	<b>0</b>
Centro Regional Campus Llano Largo (Acapulco)	1	1	2	2	0	0
Lic. en Nutrición y Ciencia de los Alimentos	1	1	2	2	0	0
Centro Regional Campus Taxco el Viejo (Norte)	0	1	1	1	0	0
Lic. en Nutrición y Ciencia de los Alimentos	0	1	1	1	0	0
Escuela Superior de Ciencias Ambientales	4	8	12	12	0	0
Lic. en Ciencias Ambientales	4	8	12	12	0	0
Escuela Superior de Ciencias de la Educación	0	2	2	2	0	0
Lic. en Ciencias de la Educación	0	2	2	2	0	0
Escuela Superior de Ciencias de la Tierra	1	0	1	1	0	0
Lic. en Geología	1	0	1	1	0	0
Escuela Superior de Ciencias del Desarrollo Regional 2	0	6	6	6	0	0
Lic. en Desarrollo Regional - Tecoaapa-El Pericón	0	6	6	6	0	0
Escuela Superior de Ciencias Naturales	3	2	5	5	0	0
Químico Farmacéutico Biólogo	3	2	5	5	0	0
Escuela Superior de Ciencias Sociales	0	1	1	1	0	0
Lic. en Derecho	0	1	1	1	0	0
Escuela Superior de Diseño y Arquitectura	1	3	4	4	0	0
Lic. en Diseño Industrial	1	3	4	4	0	0
Escuela Superior de Enfermería 1	1	7	8	8	0	0
Lic. en Enfermería - Chilpancingo	1	7	8	8	0	0
Escuela Superior de Medicina	3	2	5	5	0	0
Médico Cirujano	3	2	5	5	0	0
Escuela Superior de Medicina Veterinaria y Zootecnia	10	6	16	16	0	0
Médico Veterinario Zootecnista	10	6	16	16	0	0
Escuela Superior de Medicina Veterinaria y Zootecnia 2	20	9	29	29	0	0
Médico Veterinario Zootecnista	20	9	29	29	0	0
Escuela Superior de Odontología	1	3	4	4	0	0
Cirujano Dentista	1	3	4	4	0	0
Escuela Superior de Psicología	2	3	5	5	0	0
Lic. en Psicología	2	3	5	5	0	0
Facultad de Arquitectura y Urbanismo	1	1	2	2	0	0
Arquitecto Urbanista - Chilpancingo	1	1	2	2	0	0
Facultad de Ciencias Agropecuarias y Ambientales	2	13	15	15	0	0
Ing. Agrónomo	1	10	11	11	0	0
Ing. en Agroecología	1	3	4	4	0	0
Facultad de Ciencias Químico Biológicas	2	1	3	3	0	0
Biotecnología	0	1	1	1	0	0
Químico Biólogo Parasitólogo	2	0	2	2	0	0
Facultad de Comunicación y Mercadotecnia	1	2	3	3	0	0
Lic. en Mercadotecnia y Relaciones Públicas	1	2	3	3	0	0
Facultad de Contaduría y Administración	6	16	22	22	0	0
Administración de Empresas	2	6	8	8	0	0
Contaduría Pública	4	10	14	14	0	0
Facultad de Derecho	5	7	12	12	0	0
Lic. en Derecho	5	7	12	12	0	0
Facultad de Ecología Marina	2	0	2	2	0	0
Ecólogo Marino	2	0	2	2	0	0
Facultad de Enfermería 2	0	1	1	1	0	0
Lic. en Enfermería	0	1	1	1	0	0
Facultad de Ingeniería	3	0	3	3	0	0
Ing. en Computación	3	0	3	3	0	0
Facultad de Turismo - Acapulco	1	13	14	14	0	0
Lic. en Gestión Turística	1	13	14	14	0	0
Instituto Internacional de Estudios Políticos Avanzados	4	6	10	10	0	0
Lic. en Ciencias Políticas y Admón. Pública	4	6	10	10	0	0

Fuente: Coordinación General de Vinculación y Cooperación - Coordinación de Cooperación e Internacionalización - Departamento de Cooperación y Movilidad.

## Movilidad internacional por unidad académica y programa educativo Nivel Licenciatura

Nivel Educativo / Programa Educativo	Hombres	Mujeres	Total	Con valor curricular	Hablantes de lenguas indígenas	Con discapacidad
<b>Total</b>	<b>8</b>	<b>3</b>	<b>11</b>	<b>11</b>	<b>0</b>	<b>0</b>
Centro Regional Campus Zumpango (Centro)	1	0	1	1	0	0
Escuela Superior de Gobierno y Gestión Pública	1	0	1	1	0	0
Lic. en Gobierno y Gestión Pública	1	0	1	1	0	0
Escuela Superior de Medicina Veterinaria y Zootecnia 2	2	0	2	2	0	0
Médico Veterinario Zootecnista	2	0	2	2	0	0
Facultad de Contaduría y Administración	3	0	3	3	0	0
Administración de Empresas	2	0	2	2	0	0
Contaduría Pública	1	0	1	1	0	0
Facultad de Derecho	0	1	1	1	0	0
Lic. en Derecho	0	1	1	1	0	0
Facultad de Ingeniería	1	1	2	2	0	0
Ing. en Computación	1	1	2	2	0	0
Instituto Internacional de Estudios Políticos Avanzados	1	1	2	2	0	0
Lic. en Ciencias Políticas y Admón. Pública	1	1	2	2	0	0

Fuente: Coordinación General de Vinculación y Cooperación - Coordinación de Cooperación e Internacionalización - Departamento de Cooperación y Movilidad.

Prestadores de servicio social  
por sector, programa educativo y sexo

Unidad Académica Programa Educativo	Sector Educativo (Propia Institución)			Sector Público			Sector Privado			Sector Social			Total		
	H	M	Total	H	M	Total	H	M	Total	H	M	Total	H	M	Total
<b>Licenciatura</b>	<b>842</b>	<b>718</b>	<b>1,560</b>	<b>1,340</b>	<b>2,058</b>	<b>3,398</b>	<b>72</b>	<b>73</b>	<b>145</b>	<b>471</b>	<b>461</b>	<b>932</b>	<b>2,725</b>	<b>3,310</b>	<b>6,035</b>
Centro Regional Campus Técpan (Costa Grande)	8	5	13	7	4	11	0	0	0	8	3	11	23	12	35
Escuela Superior de Medicina Veterinaria y Zootecnia 3	8	5	13	7	4	11	0	0	0	8	3	11	23	12	35
Médico Veterinario Zootecnista	8	5	13	7	4	11	0	0	0	8	3	11	23	12	35
Centro Regional Campus Zumpango (Centro)	23	11	34	23	16	39	3	2	5	5	6	11	54	35	89
Campus Zumpango - Eduardo Neri	20	9	29	12	7	19	3	2	5	4	4	8	39	22	61
Ing. en Minas	11	5	16	6	3	9	3	2	5	2	3	5	22	13	35
Ing. en Prevención de Desastres y Protección Civil	9	4	13	6	4	10	0	0	0	2	1	3	17	9	26
Escuela Superior de Gobierno y Gestión Pública	3	2	5	11	9	20	0	0	0	1	2	3	15	13	28
Lic. en Gobierno y Gestión Pública	3	2	5	11	9	20	0	0	0	1	2	3	15	13	28
Escuela Superior de Antropología Social	2	1	3	7	8	15	1	1	2	3	8	11	13	18	31
Lic. en Antropología Social	2	1	3	7	8	15	1	1	2	3	8	11	13	18	31
Escuela Superior de Artes	10	8	18	18	23	41	0	0	0	6	7	13	34	38	72
Lic. en Artes	10	8	18	18	23	41	0	0	0	6	7	13	34	38	72
Escuela Superior de Ciencias Ambientales	10	5	15	25	21	46	0	0	0	13	11	24	48	37	85
Lic. en Ciencias Ambientales	10	5	15	25	21	46	0	0	0	13	11	24	48	37	85
Escuela Superior de Ciencias de la Educación	16	28	44	11	12	23	0	0	0	12	15	27	39	55	94
Lic. en Ciencias de la Educación	16	28	44	11	12	23	0	0	0	12	15	27	39	55	94
Escuela Superior de Ciencias de la Tierra	49	42	91	9	4	13	0	0	0	0	0	0	58	46	104
Lic. en Geología	37	31	68	8	4	12	0	0	0	0	0	0	45	35	80
Lic. en Geografía	12	11	23	1	0	1	0	0	0	0	0	0	13	11	24
Escuela Superior de Ciencias del Desarrollo Regional 2	18	8	26	7	8	15	0	0	0	10	9	19	35	25	60
Lic. en Desarrollo Regional - Tecoaapa-El Pericón	18	8	26	7	8	15	0	0	0	10	9	19	35	25	60
Escuela Superior de Ciencias Económicas	20	18	38	31	37	68	0	0	0	16	15	31	67	70	137
Lic. en Economía	20	18	38	31	37	68	0	0	0	16	15	31	67	70	137
Escuela Superior de Ciencias Naturales	17	15	32	45	40	85	2	3	5	8	7	15	72	65	137
Biología Experimental	12	5	17	14	12	26	0	0	0	4	3	7	30	20	50
Químico Farmacéutico Biólogo	5	10	15	31	28	59	2	3	5	4	4	8	42	45	87
Escuela Superior de Ciencias Sociales	45	53	98	126	141	267	3	2	5	71	74	145	245	270	515
Lic. en Derecho	45	53	98	126	141	267	3	2	5	71	74	145	245	270	515
Escuela Superior de Ciencias y Tecnologías de la Información	10	10	20	8	11	19	3	4	7	0	4	4	21	29	50
Lic. en Ciencias y Tecnologías de la Información	10	10	20	8	11	19	3	4	7	0	4	4	21	29	50
Escuela Superior de Diseño y Arquitectura	22	15	37	4	0	4	0	0	0	1	0	1	27	15	42
Lic. en Arquitectura	19	10	29	3	0	3	0	0	0	0	0	0	22	10	32
Lic. en Diseño Gráfico	3	2	5	0	0	0	0	0	0	1	0	1	4	2	6
Lic. en Diseño Industrial	0	3	3	1	0	1	0	0	0	0	0	0	1	3	4
Escuela Superior de Economía	22	12	34	47	43	90	0	0	0	11	10	21	80	65	145
Lic. en Economía	22	12	34	47	43	90	0	0	0	11	10	21	80	65	145
Escuela Superior de Enfermería 1	3	25	28	27	161	188	0	0	0	2	1	3	32	187	219
Lic. en Enfermería	3	25	28	27	161	188	0	0	0	2	1	3	32	187	219



## Prestadores de servicio social por sector, programa educativo y sexo

(Continuación)

Unidad Académica Programa Educativo	Sector Educativo (Propia Institución)			Sector Público			Sector Privado			Sector Social			Total		
	H	M	Total	H	M	Total	H	M	Total	H	M	Total	H	M	Total
Escuela Superior de Enfermería 3	0	3	3	11	109	120	0	0	0	0	0	0	11	112	123
Lic. en Enfermería	0	3	3	11	109	120	0	0	0	0	0	0	11	112	123
Escuela Superior de Enfermería 4	5	17	22	92	287	379	0	0	0	0	0	0	97	304	401
Lic. en Enfermería	5	17	22	92	287	379	0	0	0	0	0	0	97	304	401
Escuela Superior de Enfermería 5	0	1	1	11	75	86	0	0	0	0	0	0	11	76	87
Lic. en Enfermería	0	1	1	11	75	86	0	0	0	0	0	0	11	76	87
Escuela Superior de Matemáticas 2	11	9	20	10	12	22	0	0	0	7	6	13	28	27	55
Lic. en Matemáticas	7	5	12	5	6	11	0	0	0	6	4	10	18	15	33
Lic. en Matemáticas: Área Matemática Educativa	4	4	8	5	6	11	0	0	0	1	2	3	10	12	22
Escuela Superior de Medicina	8	10	18	48	51	99	0	0	0	0	5	5	56	66	122
Médico Cirujano	8	10	18	48	51	99	0	0	0	0	5	5	56	66	122
Escuela Superior de Medicina Veterinaria y Zootecnia	8	2	10	23	5	28	0	0	0	16	2	18	47	9	56
Médico Veterinario Zootecnista	8	2	10	23	5	28	0	0	0	16	2	18	47	9	56
Escuela Superior de Medicina Veterinaria y Zootecnia 2	12	9	21	7	8	15	0	0	0	6	5	11	25	22	47
Médico Veterinario Zootecnista	12	9	21	7	8	15	0	0	0	6	5	11	25	22	47
Escuela Superior de Odontología	3	10	13	18	69	87	0	0	0	0	9	9	21	88	109
Cirujano Dentista	3	10	13	18	69	87	0	0	0	0	9	9	21	88	109
Escuela Superior de Psicología	13	10	23	29	31	60	0	0	0	0	7	7	42	48	90
Lic. en Psicología	13	10	23	29	31	60	0	0	0	0	7	7	42	48	90
Escuela Superior de Sociología	10	6	16	4	5	9	0	0	0	5	2	7	19	13	32
Lic. en Sociología de la Comunicación y Educación	10	6	16	4	5	9	0	0	0	5	2	7	19	13	32
Escuela Superior de Turismo - Zihuatanejo	7	5	12	5	8	13	5	7	12	3	2	5	20	22	42
Lic. en Gestión Turística	7	5	12	5	8	13	5	7	12	3	2	5	20	22	42
Facultad de Arquitectura y Urbanismo	5	2	7	17	15	32	0	0	0	30	18	48	52	35	87
Arquitecto Urbanista - Chilpancingo	5	2	7	17	15	32	0	0	0	30	18	48	52	35	87
Facultad de Ciencias Agropecuarias y Ambientales	60	34	94	13	9	22	3	2	5	0	0	0	76	45	121
Ing. Agrónomo	57	26	83	10	6	16	2	2	4	0	0	0	69	34	103
Ing. en Agroecología	3	8	11	3	3	6	1	0	1	0	0	0	7	11	18
Facultad de Ciencias Químico Biológicas	60	49	109	69	88	157	0	0	0	1	0	1	130	137	267
Biólogo	19	23	42	28	32	60	0	0	0	0	0	0	47	55	102
Biotecnología	15	6	21	6	11	17	0	0	0	0	0	0	21	17	38
Químico Biólogo Parasitólogo	26	20	46	35	45	80	0	0	0	1	0	1	62	65	127
Facultad de Comunicación y Mercadotecnia	23	23	46	25	24	49	3	5	8	16	18	34	67	70	137
Lic. en Ciencias de la Comunicación	15	18	33	12	14	26	2	2	4	6	11	17	35	45	80
Lic. en Mercadotecnia y Relaciones Públicas	8	5	13	13	10	23	1	3	4	10	7	17	32	25	57
Facultad de Contaduría y Administración	73	56	129	181	180	361	13	17	30	72	77	149	339	330	669
Administración de Empresas	38	26	64	94	107	201	3	7	10	22	43	65	157	183	340
Contaduría Pública	35	30	65	87	73	160	10	10	20	50	34	84	182	147	329
Facultad de Derecho	76	55	131	115	127	242	5	5	10	81	76	157	277	263	540
Lic. en Derecho	76	55	131	115	127	242	5	5	10	81	76	157	277	263	540
Facultad de Ecología Marina	12	10	22	13	8	21	3	2	5	2	5	7	30	25	55
Ecólogo Marino	12	10	22	13	8	21	3	2	5	2	5	7	30	25	55
Facultad de Enfermería 2	7	31	38	48	227	275	0	0	0	2	0	2	57	258	315
Lic. en Enfermería	7	31	38	48	227	275	0	0	0	2	0	2	57	258	315

Prestadores de servicio social  
por sector, programa educativo y sexo

(Continuación)

Unidad Académica Programa Educativo	Sector Educativo (Propia Institución)			Sector Público			Sector Privado			Sector Social			Total		
	H	M	Total	H	M	Total	H	M	Total	H	M	Total	H	M	Total
Facultad de Filosofía y Letras	36	26	62	35	44	79	0	0	0	30	26	56	101	96	197
Lic. en Filosofía	7	5	12	14	17	31	0	0	0	9	3	12	30	25	55
Lic. en Historia	10	10	20	8	10	18	0	0	0	5	5	10	23	25	48
Lic. en Literatura Hispanoamericana	12	6	18	7	8	15	0	0	0	3	9	12	22	23	45
Lic. en Sociología	7	5	12	6	9	15	0	0	0	13	9	22	26	23	49
Facultad de Ingeniería	84	44	128	93	49	142	2	5	7	15	11	26	194	109	303
Ing. Civil	23	12	35	26	20	46	0	0	0	5	4	9	54	36	90
Ing. Constructor	13	8	21	29	9	38	0	0	0	6	3	9	48	20	68
Ing. en Computación	38	19	57	20	17	37	2	5	7	2	4	6	62	45	107
Ing. Topógrafo y Geomático	10	5	15	18	3	21	0	0	0	2	0	2	30	8	38
Facultad de Lenguas Extranjeras	5	7	12	13	17	30	9	6	15	3	5	8	30	35	65
Lic. en Enseñanza del Idioma Inglés	5	7	12	13	17	30	9	6	15	3	5	8	30	35	65
Facultad de Matemáticas	17	10	27	9	8	17	0	2	2	4	5	9	30	25	55
Lic. en Matemáticas	11	5	16	5	3	8	0	0	0	4	2	6	20	10	30
Lic. en Matemáticas: Área Matemática Educativa	6	5	11	4	5	9	0	2	2	0	3	3	10	15	25
Facultad de Turismo - Acapulco	16	18	34	31	42	73	17	10	27	8	5	13	72	75	147
Lic. en Gestión Turística	16	18	34	31	42	73	17	10	27	8	5	13	72	75	147
Instituto Internacional de Estudios Políticos Avanzados "IMA"	16	15	31	25	31	56	0	0	0	4	7	11	45	53	98
Lic. en Ciencias Políticas y Admón. Pública	16	15	31	25	31	56	0	0	0	4	7	11	45	53	98

Fuente: Dirección General de Atención a Estudiantes y Gestión Escolar - Dirección de Servicios Estudiantiles - Departamento de Servicio Social y Prácticas Profesionales.

## Prestadores de prácticas profesionales por sector, programa educativo y sexo

Unidad Académica Programa Educativo	Sector Educativo (Propia Institución)			Sector Público			Sector Privado			Sector Social			Total		
	H	M	Total	H	M	Total	H	M	Total	H	M	Total	H	M	Total
<b>Licenciatura</b>	<b>536</b>	<b>452</b>	<b>988</b>	<b>782</b>	<b>819</b>	<b>1,601</b>	<b>738</b>	<b>791</b>	<b>1,529</b>	<b>154</b>	<b>161</b>	<b>315</b>	<b>2,210</b>	<b>2,223</b>	<b>4,433</b>
Centro Regional Campus Huamuxtitlán (Montaña)	1	2	3	6	7	13	0	0	0	16	9	25	23	18	41
Ing. en Producción Sustentable Alimentaria	1	2	3	0	0	0	0	0	0	8	5	13	9	7	16
Lic. en Nutrición y Ciencia de los Alimentos	0	0	0	6	7	13	0	0	0	8	4	12	14	11	25
Centro Regional Campus Llano Largo (Acapulco)	5	3	8	13	18	31	8	7	15	2	4	6	28	32	60
Lic. en Nutrición y Ciencia de los Alimentos	5	3	8	13	18	31	8	7	15	2	4	6	28	32	60
Centro Regional Campus Técpan (Costa Grande)	6	3	9	5	2	7	8	5	13	2	1	3	21	11	32
Escuela Superior de Medicina Veterinaria y Zootecnia 3	6	3	9	5	2	7	8	5	13	2	1	3	21	11	32
Médico Veterinario Zootecnista	6	3	9	5	2	7	8	5	13	2	1	3	21	11	32
Centro Regional Campus Zumpango (Centro)	1	0	1	13	13	26	6	3	9	0	1	1	20	17	37
Campus Zumpango - Eduardo Neri	0	0	0	2	3	5	4	1	5	0	0	0	6	4	10
Ing. en Minas	0	0	0	2	3	5	4	1	5	0	0	0	6	4	10
Escuela Superior de Gobierno y Gestión Pública	1	0	1	11	10	21	2	2	4	0	1	1	14	13	27
Lic. en Gobierno y Gestión Pública	1	0	1	11	10	21	2	2	4	0	1	1	14	13	27
Escuela Superior de Antropología Social	3	5	8	6	7	13	0	2	2	2	2	4	11	16	27
Lic. en Antropología Social	3	5	8	6	7	13	0	2	2	2	2	4	11	16	27
Escuela Superior de Artes	5	6	11	12	20	32	7	9	16	5	3	8	29	38	67
Lic. en Artes	5	6	11	12	20	32	7	9	16	5	3	8	29	38	67
Escuela Superior de Ciencias Ambientales	8	3	11	21	18	39	13	11	24	5	3	8	47	35	82
Lic. en Ciencias Ambientales	8	3	11	21	18	39	13	11	24	5	3	8	47	35	82
Escuela Superior de Ciencias de la Educación	6	16	22	13	19	32	15	15	30	2	3	5	36	53	89
Lic. en Ciencias de la Educación	6	16	22	13	19	32	15	15	30	2	3	5	36	53	89
Escuela Superior de Ciencias de la Tierra	39	30	69	2	8	10	14	8	22	0	0	0	55	46	101
Lic. en Geología	29	21	50	2	6	8	12	8	20	0	0	0	43	35	78
Lic. en Geografía	10	9	19	0	2	2	2	0	2	0	0	0	12	11	23
Escuela Superior de Ciencias del Desarrollo Regional 2	13	7	20	9	8	17	3	2	5	7	7	14	32	24	56
Lic. en Desarrollo Regional - Tecoaapa-El Pericón	13	7	20	9	8	17	3	2	5	7	7	14	32	24	56
Escuela Superior de Ciencias Económicas	19	22	41	33	36	69	0	0	0	12	11	23	64	69	133
Lic. en Economía	19	22	41	33	36	69	0	0	0	12	11	23	64	69	133
Escuela Superior de Ciencias Naturales	13	18	31	30	35	65	21	10	31	2	0	2	66	63	129
Biología Experimental	9	5	14	10	9	19	6	5	11	2	0	2	27	19	46
Químico Farmacéutico Biólogo	4	13	17	20	26	46	15	5	20	0	0	0	39	44	83
Escuela Superior de Ciencias Sociales	32	25	57	85	91	176	93	121	214	28	30	58	238	267	505
Lic. en Derecho	32	25	57	85	91	176	93	121	214	28	30	58	238	267	505
Escuela Superior de Ciencias y Tecnologías de la Información	7	8	15	5	9	14	7	10	17	0	0	0	19	27	46
Lic. en Ciencias y Tecnologías de la Información	7	8	15	5	9	14	7	10	17	0	0	0	19	27	46

Prestadores de prácticas profesionales  
por sector, programa educativo y sexo

(Continuación)

Unidad Académica Programa Educativo	Sector Educativo (Propia Institución)			Sector Público			Sector Privado			Sector Social			Total		
	H	M	Total	H	M	Total	H	M	Total	H	M	Total	H	M	Total
Escuela Superior de Diseño y Arquitectura	4	6	10	0	0	0	14	3	17	0	0	0	18	9	27
Lic. en Arquitectura	0	0	0	0	0	0	14	3	17	0	0	0	14	3	17
Lic. en Diseño Gráfico	4	2	6	0	0	0	0	0	0	0	0	0	4	2	6
Lic. en Diseño Industrial	0	4	4	0	0	0	0	0	0	0	0	0	0	4	4
Escuela Superior de Economía	15	12	27	32	24	56	21	20	41	5	3	8	73	59	132
Lic. en Economía	15	12	27	32	24	56	21	20	41	5	3	8	73	59	132
Escuela Superior de Matemáticas 2	11	8	19	10	10	20	5	9	14	0	0	0	26	27	53
Lic. en Matemáticas	11	6	17	5	3	8	1	6	7	0	0	0	17	15	32
Lic. en Matemáticas: Área Matemática Educativa	0	2	2	5	7	12	4	3	7	0	0	0	9	12	21
Escuela Superior de Medicina Veterinaria y Zootecnia	0	0	0	16	8	24	0	0	0	0	0	0	16	8	24
Médico Veterinario Zootecnista	0	0	0	16	8	24	0	0	0	0	0	0	16	8	24
Escuela Superior de Medicina Veterinaria y Zootecnia 2	8	5	13	5	8	13	6	5	11	7	2	9	26	20	46
Médico Veterinario Zootecnista	8	5	13	5	8	13	6	5	11	7	2	9	26	20	46
Escuela Superior de Psicología	9	11	20	13	10	23	15	25	40	1	1	2	38	47	85
Lic. en Psicología	9	11	20	13	10	23	15	25	40	1	1	2	38	47	85
Escuela Superior de Sociología	3	2	5	8	5	13	6	5	11	0	0	0	17	12	29
Lic. en Sociología de la Comunicación y Educación	3	2	5	8	5	13	6	5	11	0	0	0	17	12	29
Escuela Superior de Turismo - Zihuatanejo	8	7	15	5	8	13	5	7	12	0	0	0	18	22	40
Lic. en Gestión Turística	8	7	15	5	8	13	5	7	12	0	0	0	18	22	40
Facultad de Arquitectura y Urbanismo	4	3	7	19	14	33	25	16	41	0	0	0	48	33	81
Arquitecto Urbanista	4	3	7	19	14	33	25	16	41	0	0	0	48	33	81
Facultad de Ciencias Agropecuarias y Ambientales	4	6	10	12	12	24	31	38	69	0	0	0	47	56	103
Ing. Agrónomo	2	4	6	9	7	16	30	36	66	0	0	0	41	47	88
Ing. en Agroecología	2	2	4	3	5	8	1	2	3	0	0	0	6	9	15
Facultad de Ciencias Químico Biológicas	55	62	117	39	33	72	33	38	71	0	0	0	127	133	260
Biólogo	26	32	58	17	15	32	8	6	14	0	0	0	51	53	104
Biotecnología	11	9	20	5	4	9	1	3	4	0	0	0	17	16	33
Químico Biólogo Parasitólogo	18	21	39	17	14	31	24	29	53	0	0	0	59	64	123
Facultad de Comunicación y Mercadotecnia	15	9	24	19	23	42	23	31	54	3	2	5	60	65	125
Lic. en Ciencias de la Comunicación	11	7	18	7	14	21	13	19	32	0	2	2	31	42	73
Lic. en Mercadotecnia y Relaciones Públicas	4	2	6	12	9	21	10	12	22	3	0	3	29	23	52
Facultad de Contaduría y Administración	58	42	100	144	148	292	118	156	274	12	13	25	332	359	691
Administración de Empresas	27	19	46	76	87	163	45	64	109	4	9	13	152	179	331
Contaduría Pública	31	23	54	68	61	129	73	92	165	8	4	12	180	180	360
Facultad de Derecho	43	36	79	67	88	155	85	102	187	15	30	45	210	256	466
Lic. en Derecho	43	36	79	67	88	155	85	102	187	15	30	45	210	256	466
Facultad de Ecología Marina	5	5	10	11	7	18	10	11	21	3	1	4	29	24	53
Ecólogo Marino	5	5	10	11	7	18	10	11	21	3	1	4	29	24	53
Facultad de Filosofía y Letras	23	19	42	28	29	57	18	20	38	15	14	29	84	82	166
Lic. en Filosofía	7	4	11	6	9	15	7	4	11	6	4	10	26	21	47
Lic. en Historia	3	5	8	9	8	17	5	9	14	2	2	4	19	24	43
Lic. en Literatura Hispanoamericana	4	5	9	7	6	13	5	3	8	1	4	5	17	18	35
Lic. en Sociología	9	5	14	6	6	12	1	4	5	6	4	10	22	19	41
Facultad de Ingeniería	66	34	100	41	27	68	75	48	123	0	0	0	182	109	291
Ing. Civil	19	10	29	11	8	19	21	16	37	0	0	0	51	34	85
Ing. Constructor	13	6	19	9	5	14	24	8	32	0	0	0	46	19	65
Ing. en Computación	26	16	42	15	14	29	18	21	39	0	0	0	59	51	110
Ing. Topógrafo y Geomático	8	2	10	6	0	6	12	3	15	0	0	0	26	5	31



## Prestadores de prácticas profesionales por sector, programa educativo y sexo

(Continuación)

Unidad Académica Programa Educativo	Sector Educativo (Propia Institución)			Sector Público			Sector Privado			Sector Social			Total		
	H	M	Total	H	M	Total	H	M	Total	H	M	Total	H	M	Total
Facultad de Lenguas Extranjeras	15	10	25	3	14	17	10	9	19	0	0	0	28	33	61
Lic. en Enseñanza del Idioma Inglés	15	10	25	3	14	17	10	9	19	0	0	0	28	33	61
Facultad de Matemáticas	10	4	14	12	11	23	8	8	16	0	0	0	30	23	53
Lic. en Matemáticas	10	4	14	5	3	8	6	3	9	0	0	0	21	10	31
Lic. en Matemáticas: Área Matemática Educativa	0	0	0	7	8	15	2	5	7	0	0	0	9	13	22
Facultad de Turismo - Acapulco	10	8	18	23	21	44	29	35	64	7	14	21	69	78	147
Lic. en Gestión Turística	10	8	18	23	21	44	29	35	64	7	14	21	69	78	147
Instituto Internacional de Estudios Políticos Avanzados "IMA"	12	15	27	22	28	50	6	2	8	3	7	10	43	52	95
Lic. en Ciencias Políticas y Admón. Pública	12	15	27	22	28	50	6	2	8	3	7	10	43	52	95

Fuente: Dirección General de Atención a Estudiantes y Gestión Escolar - Dirección de Servicios Estudiantiles – Departamento de Servicio Social y Prácticas Profesionales.

**Personal académico por unidad académica, nivel de estudios y sexo**  
**Nivel Licenciatura**

Unidad Académica	Nivel de estudios												Total		
	Doctorado			Maestría			Especialidad			Licenciatura					
	H	M	Total	H	M	Total	H	M	Total	H	M	Total	H	M	Total
<b>Personal Académico</b>	<b>211</b>	<b>113</b>	<b>324</b>	<b>423</b>	<b>228</b>	<b>651</b>	<b>42</b>	<b>15</b>	<b>57</b>	<b>97</b>	<b>53</b>	<b>150</b>	<b>773</b>	<b>409</b>	<b>1,182</b>
Centro Regional Campus Cruz Grande (Costa Chica)	1	1	2	5	1	6	0	0	0	0	0	0	6	2	8
Centro Regional Campus Huamuxtlán (Montaña)	1	0	1	1	0	1	0	0	0	0	0	0	2	0	2
Centro Regional Campus Llano Largo (Acapulco)	0	1	1	8	1	9	0	0	0	0	0	0	8	2	10
Centro Regional Campus Taxco el Viejo (Norte)	1	0	1	0	1	1	0	0	0	0	0	0	1	1	2
Centro Regional Campus Técpan (Costa Grande)	6	4	10	8	6	14	0	0	0	1	0	1	15	10	25
Escuela Superior de Desarrollo Sustentable	4	2	6	6	3	9	0	0	0	1	0	1	11	5	16
Escuela Superior de Medicina Veterinaria y Zootecnia 3	2	2	4	2	3	5	0	0	0	0	0	0	4	5	9
Centro Regional Campus Zumpango (Centro)	1	0	1	7	4	11	0	0	0	0	0	0	8	4	12
Campus Zumpango - Eduardo Neri	1	0	1	6	2	8	0	0	0	0	0	0	7	2	9
Escuela Superior de Gobierno y Gestión Pública	0	0	0	1	2	3	0	0	0	0	0	0	1	2	3
Escuela Superior de Antropología Social	2	1	3	3	2	5	0	0	0	0	0	0	5	3	8
Escuela Superior de Artes	1	1	2	9	1	10	0	0	0	0	0	0	10	2	12
Escuela Superior de Ciencias Ambientales	4	2	6	6	2	8	0	0	0	2	1	3	12	5	17
Escuela Superior de Ciencias de la Educación	6	2	8	5	2	7	0	0	0	1	0	1	12	4	16
Escuela Superior de Ciencias de la Tierra	5	2	7	3	2	5	0	0	0	0	0	0	8	4	12
Escuela Superior de Ciencias del Desarrollo Regional 2	0	0	0	2	0	2	0	0	0	0	0	0	2	0	2
Escuela Superior de Ciencias Económicas	5	2	7	8	3	11	0	0	0	0	0	0	13	5	18
Escuela Superior de Ciencias Naturales	8	5	13	12	11	23	0	0	0	0	0	0	20	16	36
Escuela Superior de Ciencias Sociales	12	3	15	19	5	24	0	0	0	11	0	11	42	8	50
Escuela Superior de Ciencias y Tecnologías de la	2	0	2	6	1	7	0	0	0	0	0	0	8	1	9
Escuela Superior de Diseño y Arquitectura	0	0	0	3	3	6	0	0	0	0	0	0	3	3	6
Escuela Superior de Economía	4	2	6	4	3	7	0	0	0	0	0	0	8	5	13
Escuela Superior de Enfermería Núm. 1	0	4	4	8	14	22	1	2	3	2	2	4	11	22	33
Escuela Superior de Enfermería Núm. 3	0	0	0	3	9	12	0	0	0	1	2	3	4	11	15
Escuela Superior de Enfermería Núm. 4	0	4	4	4	8	12	1	1	2	2	0	2	7	13	20
Escuela Superior de Enfermería Núm. 5	1	0	1	1	0	1	0	0	0	0	4	4	2	4	6
Escuela Superior de Matemáticas 2	1	0	1	6	2	8	0	0	0	0	0	0	7	2	9
Escuela Superior de Medicina	20	12	32	9	2	11	37	10	47	0	0	0	66	24	90
Escuela Superior de Medicina Veterinaria y Zootecnia	7	0	7	8	0	8	0	0	0	0	0	0	15	0	15
Escuela Superior de Medicina Veterinaria y Zootecnia 2	4	0	4	5	4	9	0	0	0	0	0	0	9	4	13
Escuela Superior de Odontología	1	0	1	9	8	17	2	2	4	0	0	0	12	10	22
Escuela Superior de Psicología	1	2	3	13	13	26	1	0	1	5	2	7	20	17	37
Escuela Superior de Sociología	3	1	4	11	1	12	0	0	0	1	0	1	15	2	17
Escuela Superior de Turismo - Zihuatanejo	0	0	0	7	2	9	0	0	0	0	0	0	7	2	9
Facultad de Arquitectura y Urbanismo	7	3	10	14	5	19	0	0	0	3	0	3	24	8	32
Facultad de Ciencias Agropecuarias y Ambientales	9	1	10	13	4	17	0	0	0	1	0	1	23	5	28
Facultad de Ciencias Químico Biológicas	18	25	43	13	8	21	0	0	0	4	7	11	35	40	75
Facultad de Comunicación y Mercadotecnia	4	3	7	13	6	19	0	0	0	6	6	12	23	15	38
Facultad de Contaduría y Administración	8	2	10	37	17	54	0	0	0	7	2	9	52	21	73
Facultad de Derecho	8	1	9	18	8	26	0	0	0	4	2	6	30	11	41
Facultad de Ecología Marina	9	0	9	9	3	12	0	0	0	4	0	4	22	3	25
Facultad de Enfermería Núm. 2	1	5	6	11	23	34	0	0	0	9	16	25	21	44	65
Facultad de Filosofía y Letras	7	11	18	12	6	18	0	0	0	0	1	1	19	18	37
Facultad de Ingeniería	15	1	16	31	6	37	0	0	0	21	4	25	67	11	78
Facultad de Lenguas Extranjeras	0	2	2	6	8	14	0	0	0	0	0	0	6	10	16
Facultad de Matemáticas	14	4	18	27	12	39	0	0	0	8	4	12	49	20	69
Facultad de Turismo - Acapulco	7	4	11	22	10	32	0	0	0	4	0	4	33	14	47
Instituto Internacional de Estudios Políticos Avanzados "Ignacio Manuel Altamirano"	7	2	9	4	1	5	0	0	0	0	0	0	11	3	14

Fuente: Dirección General de Recursos Humanos – Dirección de Personal (Nómina segunda quincena octubre 2017).



## Personal académico por unidad académica, tiempo de dedicación y sexo Nivel Licenciatura

Unidad Académica	Tiempo de dedicación												Total		
	Tiempo completo			¾ de tiempo			½ Tiempo			Por Horas					
	H	M	Total	H	M	Total	H	M	Total	H	M	Total	H	M	Total
<b>Personal Académico</b>	<b>525</b>	<b>260</b>	<b>785</b>	<b>55</b>	<b>27</b>	<b>82</b>	<b>10</b>	<b>5</b>	<b>15</b>	<b>183</b>	<b>117</b>	<b>300</b>	<b>773</b>	<b>409</b>	<b>1,182</b>
Centro Regional Campus Cruz Grande (Costa Chica)	4	2	6	1	0	1	0	0	0	1	0	1	6	2	8
Centro Regional Campus Huamuxtitlán (Montaña)	0	0	0	0	0	0	0	0	0	2	0	2	2	0	2
Centro Regional Campus Llano Largo (Acapulco)	7	2	9	0	0	0	0	0	0	1	0	1	8	2	10
Centro Regional Campus Taxco el Viejo(Norte)	1	1	2	0	0	0	0	0	0	0	0	0	1	1	2
Centro Regional Campus Técpan (Costa Grande)	8	4	12	3	0	3	0	0	0	4	6	10	15	10	25
Escuela Superior de Desarrollo Sustentable	4	2	6	3	0	3	0	0	0	4	3	7	11	5	16
Escuela Superior de Medicina Veterinaria y Zootecnia 3	4	2	6	0	0	0	0	0	0	0	3	3	4	5	9
Centro Regional Campus Zumpango (Centro)	6	2	8	2	2	4	0	0	0	0	0	0	8	4	12
Campus Zumpango - Eduardo Neri	5	1	6	2	1	3	0	0	0	0	0	0	7	2	9
Escuela Superior de Gobierno y Gestión Pública	1	1	2	0	1	1	0	0	0	0	0	0	1	2	3
Escuela Superior de Antropología Social	3	3	6	1	0	1	0	0	0	1	0	1	5	3	8
Escuela Superior de Artes	4	1	5	2	0	2	0	0	0	4	1	5	10	2	12
Escuela Superior de Ciencias Ambientales	7	2	9	0	0	0	1	0	1	4	3	7	12	5	17
Escuela Superior de Ciencias de la Educación	9	4	13	0	0	0	0	0	0	3	0	3	12	4	16
Escuela Superior de Ciencias de la Tierra	8	2	10	0	1	1	0	0	0	0	1	1	8	4	12
Escuela Superior de Ciencias del Desarrollo Regional 2	0	0	0	2	0	2	0	0	0	0	0	0	2	0	2
Escuela Superior de Ciencias Económicas	10	4	14	2	0	2	0	0	0	1	1	2	13	5	18
Escuela Superior de Ciencias Naturales	13	11	24	4	3	7	0	0	0	3	2	5	20	16	36
Escuela Superior de Ciencias Sociales	33	7	40	2	0	2	0	0	0	7	1	8	42	8	50
Escuela Superior de Ciencias y Tecnologías de la Información	8	1	9	0	0	0	0	0	0	0	0	0	8	1	9
Escuela Superior de Diseño y Arquitectura	3	3	6	0	0	0	0	0	0	0	0	0	3	3	6
Escuela Superior de Economía	6	4	10	0	0	0	0	0	0	2	1	3	8	5	13
Escuela Superior de Enfermería Núm. 1	6	17	23	0	0	0	1	0	1	4	5	9	11	22	33
Escuela Superior de Enfermería Núm. 3	0	4	4	0	0	0	0	1	1	4	6	10	4	11	15
Escuela Superior de Enfermería Núm. 4	4	8	12	0	1	1	0	0	0	3	4	7	7	13	20
Escuela Superior de Enfermería Núm. 5	2	0	2	0	0	0	0	0	0	0	4	4	2	4	6
Escuela Superior de Matemáticas 2	6	0	6	0	1	1	0	0	0	1	1	2	7	2	9
Escuela Superior de Medicina	22	14	36	6	4	10	0	0	0	38	6	44	66	24	90
Escuela Superior de Medicina Veterinaria y Zootecnia	12	0	12	3	0	3	0	0	0	0	0	0	15	0	15
Escuela Superior de Medicina Veterinaria y Zootecnia 2	7	3	10	1	0	1	0	0	0	1	1	2	9	4	13
Escuela Superior de Odontología	9	7	16	0	0	0	0	0	0	3	3	6	12	10	22
Escuela Superior de Psicología	10	12	22	1	1	2	2	0	2	7	4	11	20	17	37
Escuela Superior de Sociología	10	2	12	0	0	0	0	0	0	5	0	5	15	2	17
Escuela Superior de Turismo - Zihuatanejo	1	1	2	0	0	0	0	0	0	6	1	7	7	2	9
Facultad de Arquitectura y Urbanismo	19	4	23	0	1	1	1	0	1	4	3	7	24	8	32
Facultad de Ciencias Agropecuarias y Ambientales	20	2	22	3	1	4	0	0	0	0	2	2	23	5	28
Facultad de Ciencias Químico Biológicas	28	31	59	3	3	6	0	0	0	4	6	10	35	40	75
Facultad de Comunicación y Mercadotecnia	11	3	14	1	1	2	0	0	0	11	11	22	23	15	38
Facultad de Contaduría y Administración	44	14	58	2	0	2	0	0	0	6	7	13	52	21	73
Facultad de Derecho	25	11	36	1	0	1	0	0	0	4	0	4	30	11	41
Facultad de Ecología Marina	17	3	20	3	0	3	0	0	0	2	0	2	22	3	25
Facultad de Enfermería Núm. 2	8	22	30	0	0	0	0	0	0	13	22	35	21	44	65
Facultad de Filosofía y Letras	17	14	31	1	1	2	0	2	2	1	1	2	19	18	37
Facultad de Ingeniería	41	3	44	3	1	4	5	0	5	18	7	25	67	11	78
Facultad de Lenguas Extranjeras	2	6	8	1	2	3	0	1	1	3	1	4	6	10	16
Facultad de Matemáticas	39	13	52	4	4	8	0	0	0	6	3	9	49	20	69
Facultad de Turismo - Acapulco	25	10	35	3	0	3	0	1	1	5	3	8	33	14	47
Instituto Internacional de Estudios Políticos Avanzados "Ignacio Manuel Altamirano"	10	3	13	0	0	0	0	0	0	1	0	1	11	3	14

Fuente: Dirección General de Recursos Humanos – Dirección de Personal (Nómina segunda quincena octubre 2017).



**Personal académico por unidad académica y rango de antigüedad**  
**Nivel Licenciatura**

Unidad Académica	Rango de antigüedad (Años)							Total
	0 a 4	5 a 9	10 a 14	15 a 19	20 a 24	25 a 29	30 o más	
<b>Personal Académico</b>	<b>258</b>	<b>140</b>	<b>162</b>	<b>136</b>	<b>72</b>	<b>86</b>	<b>328</b>	<b>1,182</b>
Centro Regional Campus Cruz Grande (Costa Chica)	5	1	1	1	0	0	0	8
Centro Regional Campus Huamuxtílán (Montaña)	2	0	0	0	0	0	0	2
Centro Regional Campus Llano Largo (Acapulco)	4	1	1	0	0	0	4	10
Centro Regional Campus Taxco el Viejo (Norte)	2	0	0	0	0	0	0	2
Centro Regional Campus Técpan (Costa Grande)	15	4	3	0	1	2	0	25
Escuela Superior de Desarrollo Sustentable	11	2	1	0	0	2	0	16
Escuela Superior de Medicina Veterinaria y Zootecnia 3	4	2	2	0	1	0	0	9
Centro Regional Campus Zumpango (Centro)	7	0	1	1	1	0	2	12
Campus Zumpango - Eduardo Neri	6	0	0	1	1	0	1	9
Escuela Superior de Gobierno y Gestión Pública	1	0	1	0	0	0	1	3
Escuela Superior de Antropología Social	1	2	1	0	1	1	2	8
Escuela Superior de Artes	7	0	3	0	0	0	2	12
Escuela Superior de Ciencias Ambientales	8	2	4	1	0	0	2	17
Escuela Superior de Ciencias de la Educación	3	2	3	1	0	0	7	16
Escuela Superior de Ciencias de la Tierra	4	2	0	2	3	1	0	12
Escuela Superior de Ciencias del Desarrollo Regional 2	2	0	0	0	0	0	0	2
Escuela Superior de Ciencias Económicas	1	1	1	1	2	1	11	18
Escuela Superior de Ciencias Naturales	12	9	1	2	1	5	6	36
Escuela Superior de Ciencias Sociales	9	1	4	11	5	5	15	50
Escuela Superior de Ciencias y Tecnologías de la Información	2	1	0	2	1	0	3	9
Escuela Superior de Diseño y Arquitectura	1	0	1	4	0	0	0	6
Escuela Superior de Economía	2	4	0	1	0	1	5	13
Escuela Superior de Enfermería Núm. 1	1	2	4	4	0	3	19	33
Escuela Superior de Enfermería Núm. 3	6	1	2	2	0	2	2	15
Escuela Superior de Enfermería Núm. 4	0	0	3	1	0	3	13	20
Escuela Superior de Enfermería Núm. 5	0	0	4	2	0	0	0	6
Escuela Superior de Matemáticas 2	0	3	2	1	0	2	1	9
Escuela Superior de Medicina	12	19	18	9	2	1	29	90
Escuela Superior de Medicina Veterinaria y Zootecnia	3	1	0	3	1	4	3	15
Escuela Superior de Medicina Veterinaria y Zootecnia 2	5	3	1	3	1	0	0	13
Escuela Superior de Odontología	2	3	2	14	1	0	0	22
Escuela Superior de Psicología	11	2	6	6	2	6	4	37
Escuela Superior de Sociología	1	2	3	2	2	3	4	17
Escuela Superior de Turismo - Zihuatanejo	4	3	1	0	1	0	0	9
Facultad de Arquitectura y Urbanismo	5	1	6	7	5	0	8	32
Facultad de Ciencias Agropecuarias y Ambientales	8	1	1	1	0	1	16	28
Facultad de Ciencias Químico Biológicas	18	16	13	6	4	3	15	75
Facultad de Comunicación y Mercadotecnia	14	6	4	5	6	0	3	38
Facultad de Contaduría y Administración	12	0	4	10	12	4	31	73
Facultad de Derecho	1	2	11	4	5	6	12	41
Facultad de Ecología Marina	1	1	4	0	0	0	19	25
Facultad de Enfermería Núm. 2	18	19	3	1	0	1	23	65
Facultad de Filosofía y Letras	3	0	4	2	1	9	18	37
Facultad de Ingeniería	20	5	8	10	8	8	19	78
Facultad de Lenguas Extranjeras	4	4	4	1	0	0	3	16
Facultad de Matemáticas	10	11	23	9	3	3	10	69
Facultad de Turismo - Acapulco	6	5	4	6	3	10	13	47
Instituto Internacional de Estudios Políticos Avanzados "Ignacio Manuel Altamirano"	6	0	3	0	0	1	4	14

Fuente: Dirección General de Recursos Humanos – Dirección de Personal (Nómina segunda quincena octubre 2017).

## Personal académico por unidad académica y rango de edad Nivel Licenciatura

Unidad Académica	Rango de edad (Años)										Total
	menos de 25	25 a 29	30 a 34	35 a 39	40 a 44	45 a 49	50 a 54	55 a 59	60 a 64	65 o más	
<b>Personal Académico</b>	<b>2</b>	<b>32</b>	<b>108</b>	<b>144</b>	<b>127</b>	<b>131</b>	<b>127</b>	<b>207</b>	<b>173</b>	<b>131</b>	<b>1,182</b>
Centro Regional Campus Cruz Grande (Costa Chica)	0	1	3	1	1	1	0	1	0	0	8
Centro Regional Campus Huamuxtítlán (Montaña)	0	0	1	0	1	0	0	0	0	0	2
Centro Regional Campus Llano Largo (Acapulco)	0	2	0	1	1	1	2	2	1	0	10
Centro Regional Campus Taxco el Viejo (Norte)	0	0	1	1	0	0	0	0	0	0	2
Centro Regional Campus Técpan (Costa Grande)	0	1	6	3	7	5	1	2	0	0	25
Escuela Superior de Desarrollo Sustentable	0	0	5	3	5	1	0	2	0	0	16
Escuela Superior de Medicina Veterinaria y Zootecnia 3	0	1	1	0	2	4	1	0	0	0	9
Centro Regional Campus Zumpango (Centro)	0	3	0	2	2	2	1	1	1	0	12
Campus Zumpango - Eduardo Neri	0	3	0	1	1	2	1	1	0	0	9
Escuela Superior de Gobierno y Gestión Pública	0	0	0	1	1	0	0	0	1	0	3
Escuela Superior de Antropología Social	0	0	1	0	1	1	1	1	2	1	8
Escuela Superior de Artes	0	2	0	1	1	5	1	0	2	0	12
Escuela Superior de Ciencias Ambientales	0	1	2	4	4	3	0	1	1	1	17
Escuela Superior de Ciencias de la Educación	0	0	3	1	2	2	0	2	4	2	16
Escuela Superior de Ciencias de la Tierra	0	0	1	2	1	2	6	0	0	0	12
Escuela Superior de Ciencias del Desarrollo Regional 2	0	1	1	0	0	0	0	0	0	0	2
Escuela Superior de Ciencias Económicas	0	0	2	0	2	1	1	2	4	6	18
Escuela Superior de Ciencias Naturales	0	2	5	7	7	0	4	9	1	1	36
Escuela Superior de Ciencias Sociales	0	1	3	3	6	4	4	5	11	13	50
Escuela Superior de Ciencias y Tecnologías de la	0	0	1	1	2	0	1	0	2	2	9
Escuela Superior de Diseño y Arquitectura	0	0	0	0	2	1	0	0	1	2	6
Escuela Superior de Economía	0	0	1	0	1	0	2	6	3	0	13
Escuela Superior de Enfermería Núm. 1	0	0	0	2	4	2	3	11	9	2	33
Escuela Superior de Enfermería Núm. 3	0	1	2	0	1	0	1	4	2	4	15
Escuela Superior de Enfermería Núm. 4	0	0	0	2	0	1	3	5	6	3	20
Escuela Superior de Enfermería Núm. 5	0	0	0	0	0	5	1	0	0	0	6
Escuela Superior de Matemáticas 2	0	0	1	2	3	0	0	1	2	0	9
Escuela Superior de Medicina	0	1	3	12	7	11	6	20	12	18	90
Escuela Superior de Medicina Veterinaria y Zootecnia	0	3	0	1	1	1	2	6	1	0	15
Escuela Superior de Medicina Veterinaria y Zootecnia 2	0	1	3	2	4	2	0	0	1	0	13
Escuela Superior de Odontología	0	0	1	2	1	3	4	4	3	4	22
Escuela Superior de Psicología	0	3	0	3	5	8	5	6	4	3	37
Escuela Superior de Sociología	0	0	2	0	2	1	6	3	1	2	17
Escuela Superior de Turismo - Zihuatanejo	0	0	1	4	1	1	2	0	0	0	9
Facultad de Arquitectura y Urbanismo	0	0	5	1	2	4	6	7	6	1	32
Facultad de Ciencias Agropecuarias y Ambientales	1	2	1	3	2	0	3	8	6	2	28
Facultad de Ciencias Químico Biológicas	0	1	17	17	12	5	2	12	7	2	75
Facultad de Comunicación y Mercadotecnia	0	2	8	5	4	7	7	3	2	0	38
Facultad de Contaduría y Administración	0	1	3	5	4	11	9	12	17	11	73
Facultad de Derecho	0	0	2	1	3	4	2	14	9	6	41
Facultad de Ecología Marina	0	0	1	2	0	1	2	7	8	4	25
Facultad de Enfermería Núm. 2	0	0	8	16	7	1	6	9	7	11	65
Facultad de Filosofía y Letras	0	0	0	4	2	0	5	9	4	13	37
Facultad de Ingeniería	0	1	8	6	8	12	9	18	11	5	78
Facultad de Lenguas Extranjeras	1	0	2	3	0	4	3	0	3	0	16
Facultad de Matemáticas	0	1	7	17	12	9	5	7	8	3	69
Facultad de Turismo - Acapulco	0	0	0	5	1	9	10	8	7	7	47
Instituto Internacional de Estudios Políticos Avanzados "Ignacio Manuel Altamirano"	0	1	2	2	0	1	1	1	4	2	14

Fuente: Dirección General de Recursos Humanos – Dirección de Personal (Nómina segunda quincena octubre 2017).

**Personal administrativo por unidad académica, función y sexo**  
**Nivel Licenciatura**

Unidad Académica	Personal Administrativo y de Intendencia									Personal Directivo			Total		
	Administrativo			Intendencia			Total			H	M	Total	H	M	Total
	H	M	Total	H	M	Total	H	M	Total						
<b>Personal Administrativo</b>	<b>174</b>	<b>189</b>	<b>363</b>	<b>61</b>	<b>58</b>	<b>119</b>	<b>235</b>	<b>247</b>	<b>482</b>	<b>116</b>	<b>80</b>	<b>196</b>	<b>351</b>	<b>327</b>	<b>678</b>
Centro Regional Campus Cruz Grande (Costa Chica)	0	0	0	0	0	0	0	0	0	0	0	0	0	0	0
Centro Regional Campus Huamuxtlán (Montaña)	0	0	0	0	0	0	0	0	0	0	0	0	0	0	0
Centro Regional Campus Llano Largo (Acapulco)	1	0	1	1	0	1	2	0	2	3	2	5	5	2	7
Centro Regional Campus Taxco el Viejo (Norte)	0	0	0	2	0	2	2	0	2	0	2	2	2	2	4
Centro Regional Campus Técpan (Costa Grande)	0	0	0	0	0	0	0	0	0	4	3	7	4	3	7
Escuela Superior de Desarrollo Sustentable	0	0	0	0	0	0	0	0	0	2	3	5	2	3	5
Escuela Superior de Medicina Veterinaria y Zootecnia 3	0	0	0	0	0	0	0	0	0	2	0	2	2	0	2
Centro Regional Campus Zumpango (Centro)	1	1	2	0	0	0	1	1	2	2	0	2	3	1	4
Campus Zumpango - Eduardo Neri	1	1	2	0	0	0	1	1	2	1	0	1	2	1	3
Escuela Superior de Gobierno y Gestión Pública	0	0	0	0	0	0	0	0	0	1	0	1	1	0	1
Escuela Superior de Antropología Social	1	3	4	0	2	2	1	5	6	3	0	3	4	5	9
Escuela Superior de Artes	2	2	4	0	1	1	2	3	5	0	1	1	2	4	6
Escuela Superior de Ciencias Ambientales	3	1	4	0	1	1	3	2	5	1	1	2	4	3	7
Escuela Superior de Ciencias de la Educación	2	5	7	2	1	3	4	6	10	4	3	7	8	9	17
Escuela Superior de Ciencias de la Tierra	5	4	9	2	2	4	7	6	13	3	1	4	10	7	17
Escuela Superior de Ciencias del Desarrollo Regional 2	0	0	0	1	0	1	1	0	1	0	0	0	1	0	1
Escuela Superior de Ciencias Económicas	9	6	15	3	4	7	12	10	22	3	1	4	15	11	26
Escuela Superior de Ciencias Naturales	3	3	6	0	0	0	3	3	6	5	1	6	8	4	12
Escuela Superior de Ciencias Sociales	6	18	24	6	1	7	12	19	31	4	5	9	16	24	40
Escuela Superior de Ciencias y Tecnologías de la Información	4	0	4	0	1	1	4	1	5	0	3	3	4	4	8
Escuela Superior de Diseño y Arquitectura	0	1	1	1	0	1	1	1	2	1	0	1	2	1	3
Escuela Superior de Economía	3	2	5	1	0	1	4	2	6	3	0	3	7	2	9
Escuela Superior de Enfermería Núm. 1	7	4	11	3	2	5	10	6	16	0	5	5	10	11	21
Escuela Superior de Enfermería Núm. 3	2	3	5	0	1	1	2	4	6	1	2	3	3	6	9
Escuela Superior de Enfermería Núm. 4	1	4	5	2	3	5	3	7	10	2	6	8	5	13	18
Escuela Superior de Enfermería Núm. 5	2	2	4	1	0	1	3	2	5	0	1	1	3	3	6
Escuela Superior de Matemáticas 2	1	0	1	1	0	1	2	0	2	1	0	1	3	0	3
Escuela Superior de Medicina	9	10	19	3	4	7	12	14	26	3	3	6	15	17	32
Escuela Superior de Medicina Veterinaria y Zootecnia	4	3	7	1	0	1	5	3	8	3	1	4	8	4	12
Escuela Superior de Medicina Veterinaria y Zootecnia 2	0	3	3	1	0	1	1	3	4	3	0	3	4	3	7
Escuela Superior de Odontología	2	5	7	2	0	2	4	5	9	4	0	4	8	5	13
Escuela Superior de Psicología	3	7	10	0	1	1	3	8	11	1	6	7	4	14	18
Escuela Superior de Sociología	0	3	3	1	0	1	1	3	4	1	1	2	2	4	6
Escuela Superior de Turismo - Zihuatanejo	0	1	1	1	0	1	1	1	2	0	1	1	1	2	3
Facultad de Arquitectura y Urbanismo	4	3	7	2	4	6	6	7	13	6	1	7	12	8	20
Facultad de Ciencias Agropecuarias y Ambientales	23	14	37	1	1	2	24	15	39	6	2	8	30	17	47
Facultad de Ciencias Químico Biológicas	5	5	10	2	6	8	7	11	18	3	5	8	10	16	26
Facultad de Comunicación y Mercadotecnia	7	4	11	2	4	6	9	8	17	1	6	7	10	14	24
Facultad de Contaduría y Administración	15	14	29	3	4	7	18	18	36	5	1	6	23	19	42
Facultad de Derecho	6	9	15	3	1	4	9	10	19	9	0	9	18	10	28
Facultad de Ecología Marina	4	3	7	1	1	2	5	4	9	4	0	4	9	4	13
Facultad de Enfermería Núm. 2	5	11	16	2	3	5	7	14	21	2	7	9	9	21	30
Facultad de Filosofía y Letras	2	6	8	0	4	4	2	10	12	5	0	5	7	10	17
Facultad de Ingeniería	8	9	17	6	3	9	14	12	26	7	1	8	21	13	34
Facultad de Lenguas Extranjeras	3	2	5	0	0	0	3	2	5	1	1	2	4	3	7
Facultad de Matemáticas	6	7	13	2	1	3	8	8	16	4	2	6	12	10	22
Facultad de Turismo - Acapulco	11	9	20	0	2	2	11	11	22	6	4	10	17	15	32
Instituto Internacional de Estudios Políticos Avanzados "Ignacio Manuel Altamirano"	4	2	6	2	0	2	6	2	8	2	1	3	8	3	11

Fuente: Dirección General de Recursos Humanos – Dirección de Personal (Nómina segunda quincena octubre 2017).

## Personal administrativo por unidad académica y rango de antigüedad \*\* Nivel Licenciatura

Unidad Académica	Rango de antigüedad (Años)						Total
	0 a 3	4 a 7	8 a 11	12 a 15	16 a 19	20 o más	
<b>Personal Administrativo</b>	<b>92</b>	<b>77</b>	<b>39</b>	<b>58</b>	<b>55</b>	<b>161</b>	<b>482</b>
Centro Regional Campus Cruz Grande (Costa Chica)	0	0	0	0	0	0	0
Centro Regional Campus Huamuxtitlán (Montaña)	0	0	0	0	0	0	0
Centro Regional Campus Llano Largo (Acapulco)	0	2	0	0	0	0	2
Centro Regional Campus Taxco el Viejo (Norte)	2	0	0	0	0	0	2
Centro Regional Campus Técpan (Costa Grande)	0	0	0	0	0	0	0
Escuela Superior de Desarrollo Sustentable	0	0	0	0	0	0	0
Escuela Superior de Medicina Veterinaria y Zootecnia 3	0	0	0	0	0	0	0
Centro Regional Campus Zumpango (Centro)	0	0	0	0	0	2	2
Campus Zumpango - Eduardo Neri	0	0	0	0	0	2	2
Escuela Superior de Gobierno y Gestión Pública	0	0	0	0	0	0	0
Escuela Superior de Antropología Social	1	0	1	3	0	1	6
Escuela Superior de Artes	0	0	2	1	1	1	5
Escuela Superior de Ciencias Ambientales	1	1	1	0	1	1	5
Escuela Superior de Ciencias de la Educación	4	1	1	0	0	4	10
Escuela Superior de Ciencias de la Tierra	1	3	2	0	1	6	13
Escuela Superior de Ciencias del Desarrollo Regional 2	1	0	0	0	0	0	1
Escuela Superior de Ciencias Económicas	2	4	2	3	1	10	22
Escuela Superior de Ciencias Naturales	0	1	2	0	0	3	6
Escuela Superior de Ciencias Sociales	5	4	1	1	5	15	31
Escuela Superior de Ciencias y Tecnologías de la Información	2	1	1	0	1	0	5
Escuela Superior de Diseño y Arquitectura	1	0	0	0	1	0	2
Escuela Superior de Economía	1	1	0	1	3	0	6
Escuela Superior de Enfermería Núm. 1	3	2	1	3	2	5	16
Escuela Superior de Enfermería Núm. 3	1	0	1	1	0	3	6
Escuela Superior de Enfermería Núm. 4	2	2	1	1	1	3	10
Escuela Superior de Enfermería Núm. 5	0	0	2	3	0	0	5
Escuela Superior de Matemáticas 2	0	0	0	1	1	0	2
Escuela Superior de Medicina	7	3	2	2	4	8	26
Escuela Superior de Medicina Veterinaria y Zootecnia	2	1	0	1	0	4	8
Escuela Superior de Medicina Veterinaria y Zootecnia 2	0	0	0	1	3	0	4
Escuela Superior de Odontología	2	2	0	0	2	3	9
Escuela Superior de Psicología	0	1	1	2	3	4	11
Escuela Superior de Sociología	1	2	0	1	0	0	4
Escuela Superior de Turismo - Zihuatanejo	0	2	0	0	0	0	2
Facultad de Arquitectura y Urbanismo	2	3	2	0	3	3	13
Facultad de Ciencias Agropecuarias y Ambientales	10	10	1	5	0	13	39
Facultad de Ciencias Químico Biológicas	0	2	1	4	1	10	18
Facultad de Comunicación y Mercadotecnia	8	3	0	0	1	5	17
Facultad de Contaduría y Administración	8	3	3	4	2	16	36
Facultad de Derecho	5	4	2	1	3	4	19
Facultad de Ecología Marina	1	2	1	0	0	5	9
Facultad de Enfermería Núm. 2	5	3	3	1	2	7	21
Facultad de Filosofía y Letras	3	0	0	3	2	4	12
Facultad de Ingeniería	3	6	1	1	3	12	26
Facultad de Lenguas Extranjeras	1	2	1	1	0	0	5
Facultad de Matemáticas	2	2	2	4	2	4	16
Facultad de Turismo - Acapulco	3	3	1	8	3	4	22
Instituto Internacional de Estudios Políticos Avanzados "Ignacio Manuel Altamirano"	2	1	0	1	3	1	8

\*\* No incluye personal directivo

Fuente: Dirección General de Recursos Humanos – Dirección de Personal (Nómina segunda quincena octubre 2017).

**Personal administrativo por unidad académica y rango de edad \*\***  
**Nivel Licenciatura**

Unidad Académica	Rango de edad (Años)										Total
	menos de 25	25 a 29	30 a 34	35 a 39	40 a 44	45 a 49	50 a 54	55 a 59	60 a 64	65 o más	
<b>Personal Administrativo</b>	<b>21</b>	<b>33</b>	<b>64</b>	<b>70</b>	<b>81</b>	<b>53</b>	<b>53</b>	<b>58</b>	<b>29</b>	<b>20</b>	<b>482</b>
Centro Regional Campus Cruz Grande (Costa Chica)	0	0	0	0	0	0	0	0	0	0	0
Centro Regional Campus Huamuxtlán (Montaña)	0	0	0	0	0	0	0	0	0	0	0
Centro Regional Campus Llano Largo (Acapulco)	0	1	0	0	1	0	0	0	0	0	2
Centro Regional Campus Taxco el Viejo (Norte)	2	0	0	0	0	0	0	0	0	0	2
Centro Regional Campus Técpan (Costa Grande)	0	0	0	0	0	0	0	0	0	0	0
Escuela Superior de Desarrollo Sustentable	0	0	0	0	0	0	0	0	0	0	0
Escuela Superior de Medicina Veterinaria y Zootecnia 3	0	0	0	0	0	0	0	0	0	0	0
Centro Regional Campus Zumpango (Centro)	0	0	0	0	0	0	1	1	0	0	2
Campus Zumpango - Eduardo Neri	0	0	0	0	0	0	1	1	0	0	2
Escuela Superior de Gobierno y Gestión Pública	0	0	0	0	0	0	0	0	0	0	0
Escuela Superior de Antropología Social	0	0	1	0	2	2	0	0	0	1	6
Escuela Superior de Artes	0	0	1	1	1	1	1	0	0	0	5
Escuela Superior de Ciencias Ambientales	0	0	2	1	1	0	1	0	0	0	5
Escuela Superior de Ciencias de la Educación	1	2	2	1	0	1	0	3	0	0	10
Escuela Superior de Ciencias de la Tierra	0	1	1	1	3	1	3	1	2	0	13
Escuela Superior de Ciencias del Desarrollo Regional 2	0	0	1	0	0	0	0	0	0	0	1
Escuela Superior de Ciencias Económicas	0	3	2	2	2	2	3	5	1	2	22
Escuela Superior de Ciencias Naturales	0	1	0	1	1	0	2	0	0	1	6
Escuela Superior de Ciencias Sociales	2	1	2	4	5	4	2	6	3	2	31
Escuela Superior de Ciencias y Tecnologías de la Información	0	3	1	0	0	1	0	0	0	0	5
Escuela Superior de Diseño y Arquitectura	0	0	0	1	1	0	0	0	0	0	2
Escuela Superior de Economía	0	0	3	1	2	0	0	0	0	0	6
Escuela Superior de Enfermería Núm. 1	0	1	2	2	5	1	0	3	1	1	16
Escuela Superior de Enfermería Núm. 3	0	0	1	2	0	0	2	0	1	0	6
Escuela Superior de Enfermería Núm. 4	1	0	3	2	1	0	2	0	0	1	10
Escuela Superior de Enfermería Núm. 5	0	0	2	2	1	0	0	0	0	0	5
Escuela Superior de Matemáticas 2	0	0	0	1	0	1	0	0	0	0	2
Escuela Superior de Medicina	2	2	2	6	3	1	4	3	3	0	26
Escuela Superior de Medicina Veterinaria y Zootecnia	0	1	1	1	0	0	3	1	0	1	8
Escuela Superior de Medicina Veterinaria y Zootecnia 2	0	0	1	0	1	1	1	0	0	0	4
Escuela Superior de Odontología	0	0	0	1	4	2	0	1	1	0	9
Escuela Superior de Psicología	0	0	1	0	3	3	2	1	1	0	11
Escuela Superior de Sociología	1	0	1	1	1	0	0	0	0	0	4
Escuela Superior de Turismo - Zihuatanejo	0	0	2	0	0	0	0	0	0	0	2
Facultad de Arquitectura y Urbanismo	0	1	2	2	3	0	1	4	0	0	13
Facultad de Ciencias Agropecuarias y Ambientales	1	5	6	8	1	4	6	3	2	3	39
Facultad de Ciencias Químico Biológicas	0	0	1	2	4	3	1	3	3	1	18
Facultad de Comunicación y Mercadotecnia	2	0	1	6	2	4	2	0	0	0	17
Facultad de Contaduría y Administración	3	2	3	2	10	3	4	6	2	1	36
Facultad de Derecho	1	1	1	6	4	3	1	1	0	1	19
Facultad de Ecología Marina	2	0	2	0	0	0	2	1	1	1	9
Facultad de Enfermería Núm. 2	1	2	5	2	2	2	3	1	1	2	21
Facultad de Filosofía y Letras	0	0	2	0	2	4	0	1	3	0	12
Facultad de Ingeniería	0	2	3	5	1	3	1	8	2	1	26
Facultad de Lenguas Extranjeras	0	0	1	1	3	0	0	0	0	0	5
Facultad de Matemáticas	1	0	1	5	3	3	0	2	1	0	16
Facultad de Turismo - Acapulco	1	3	2	0	7	3	4	2	0	0	22
Instituto Internacional de Estudios Políticos Avanzados "IMA"	0	1	2	0	1	0	1	1	1	1	8

\*\* No incluye personal directivo

Fuente: Dirección General de Recursos Humanos – Dirección de Personal (Nómina segunda quincena octubre 2017).





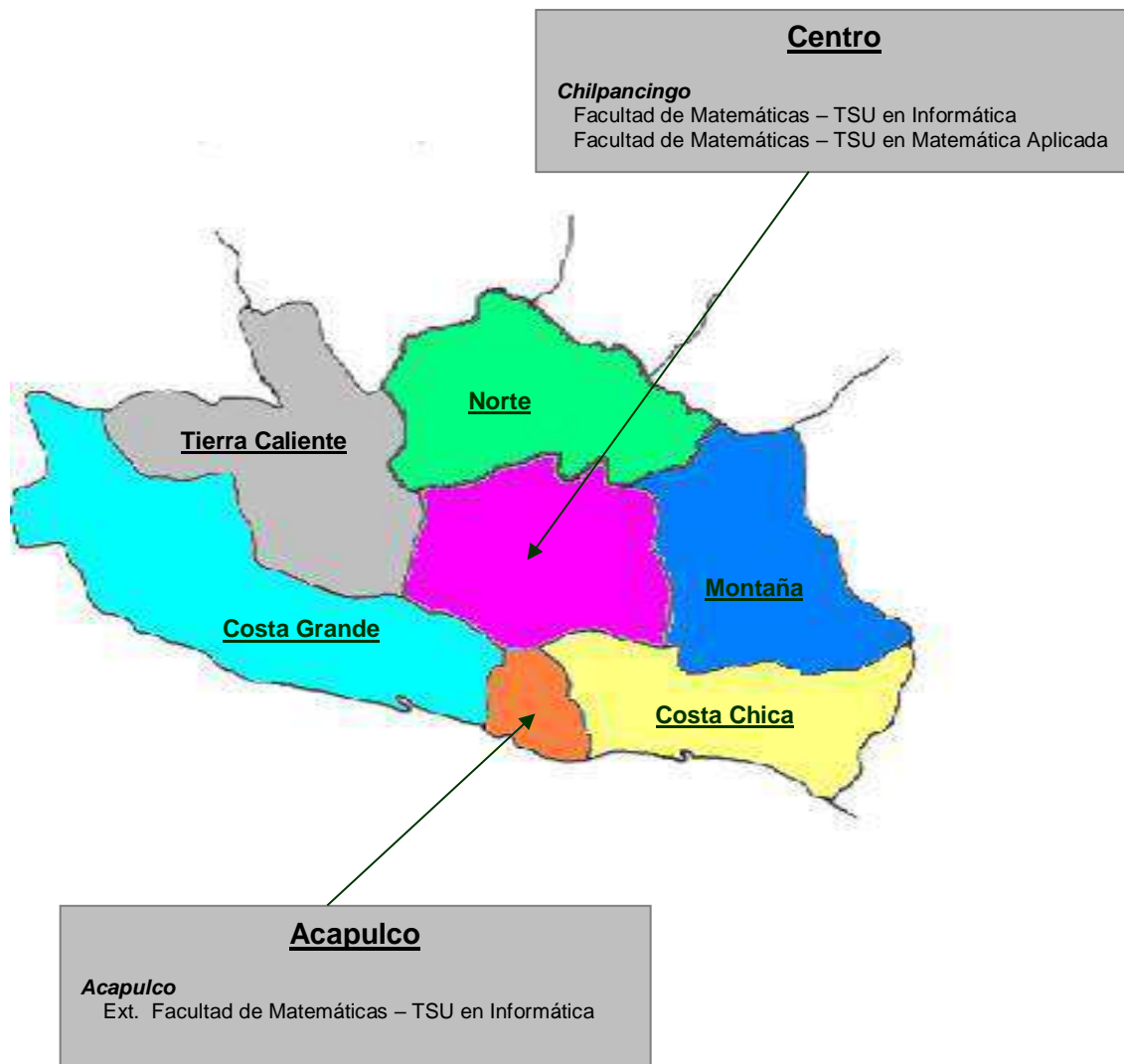
**UAGro** 

**Técnico Superior  
Universitario**



Localización de unidades académicas y programas educativos por región  
Nivel técnico superior universitario

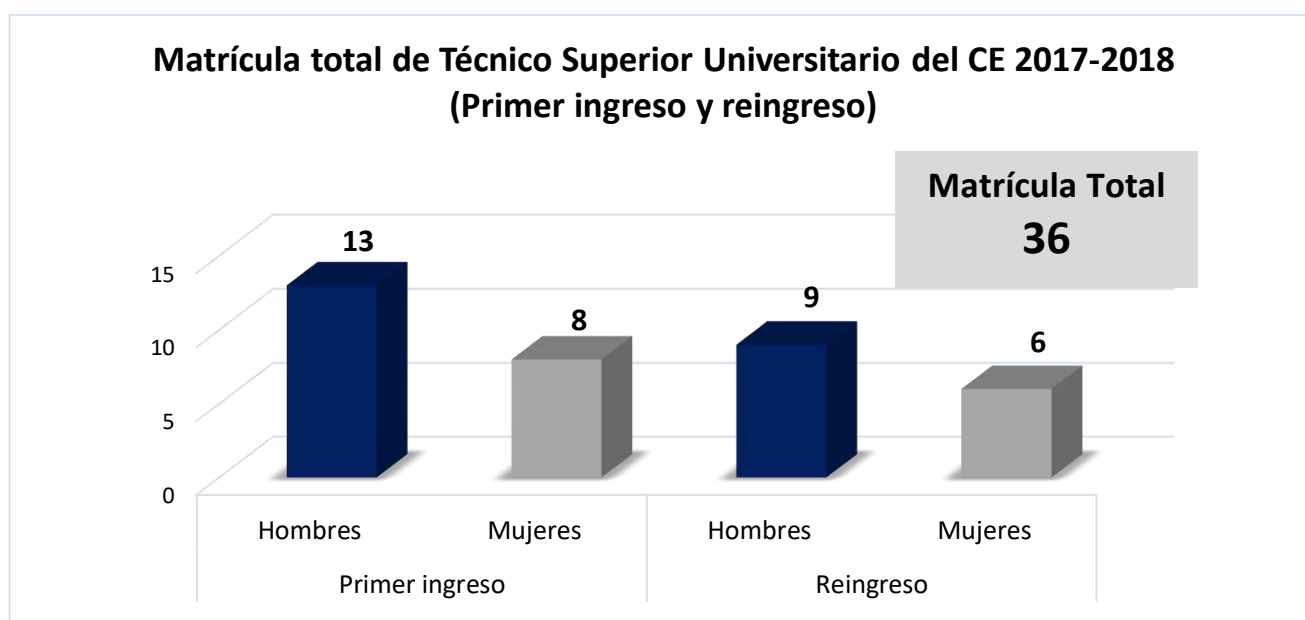
Región	Unidad Académica	Localización	Programa Educativo
Acapulco	Extensión Facultad de Matemáticas	Acapulco	TSU en Informática
Centro	Facultad de Matemáticas	Chilpancingo	TSU en Informática
			TSU en Matemática Aplicada





## Matrícula de primer ingreso y reingreso por programa educativo Nivel Técnico Superior Universitario

Unidad Académica	Programa Educativo	Primer Ingreso			Reingreso			Total		
		Hombres	Mujeres	Total	Hombres	Mujeres	Total	Hombres	Mujeres	Total
<b>Técnico Superior Universitario</b>		<b>13</b>	<b>8</b>	<b>21</b>	<b>9</b>	<b>6</b>	<b>15</b>	<b>22</b>	<b>14</b>	<b>36</b>
Facultad de Matemáticas Chilpancingo	Informática	5	4	9	6	5	11	11	9	20
	Matemática Aplicada	3	4	7	3	1	4	6	5	11
Facultad de Matemáticas Extensión Acapulco	Informática	5	0	5	0	0	0	5	0	5

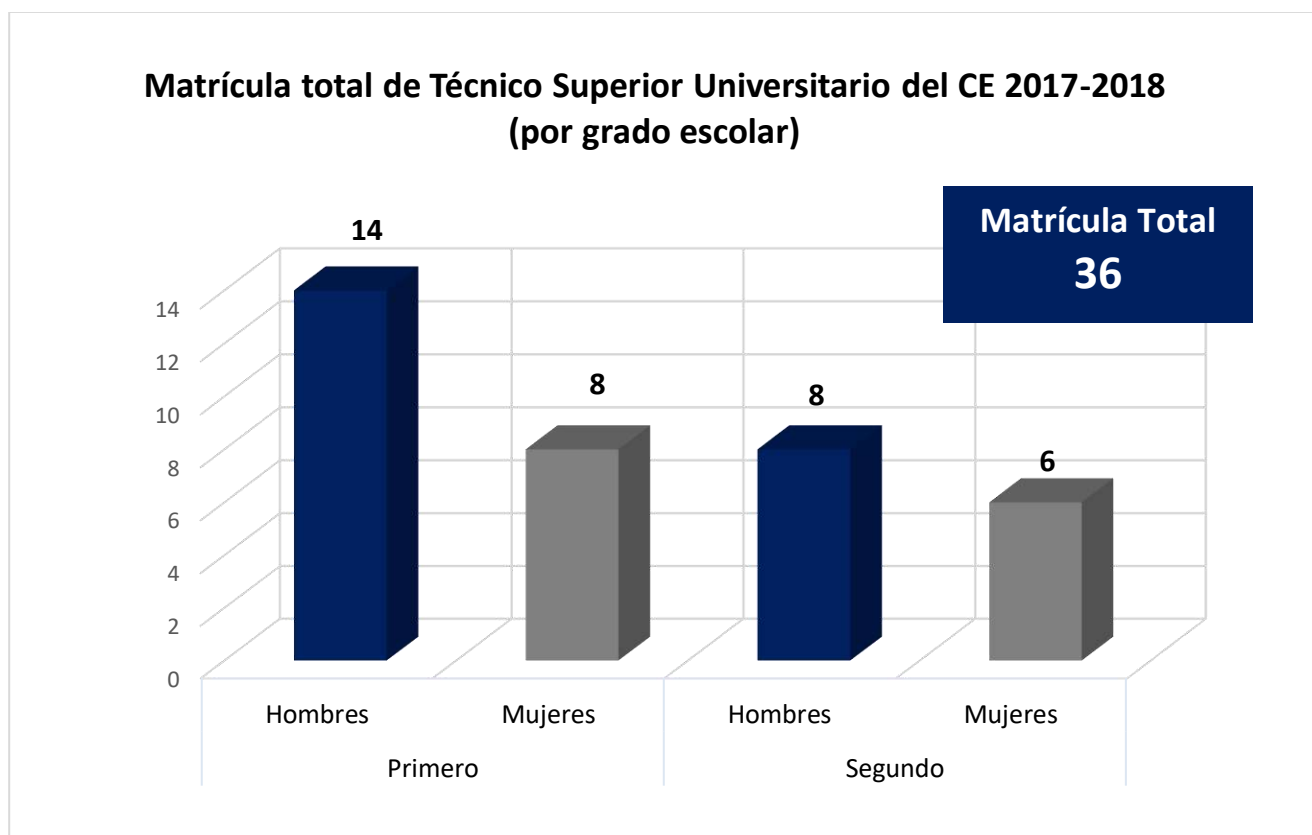


## Matrícula por programa educativo y región Nivel técnico superior universitario

Unidad Académica	Programa Educativo	Primer Ingreso	Reingreso	Total	%
<b>Técnico Superior Universitario</b>		<b>21</b>	<b>15</b>	<b>36</b>	<b>100.00</b>
<b>Región Acapulco</b>		<b>5</b>	<b>0</b>	<b>5</b>	<b>13.89</b>
Facultad de Matemáticas Extensión Acapulco	Informática	5	0	5	13.89
<b>Región Centro</b>		<b>16</b>	<b>15</b>	<b>31</b>	<b>86.11</b>
Facultad de Matemáticas Chilpancingo	Informática	9	11	20	55.56
	Matemática Aplicada	7	4	11	30.56

Matrícula por programa educativo y grado escolar  
Nivel Técnico Superior Universitario

Unidad Académica	Programa Educativo	Primero			segundo			Total		
		Hombres	Mujeres	Total	Hombres	Mujeres	Total	Hombres	Mujeres	Total
<b>Técnico Superior Universitario</b>		<b>14</b>	<b>8</b>	<b>22</b>	<b>8</b>	<b>6</b>	<b>14</b>	<b>22</b>	<b>14</b>	<b>36</b>
Facultad de Matemáticas Chilpancingo	Informática	6	4	10	5	5	10	11	9	20
	Matemática Aplicada	3	4	7	3	1	4	6	5	11
Facultad de Matemáticas Extensión Acapulco	Informática	5	0	5	0	0	0	5	0	5

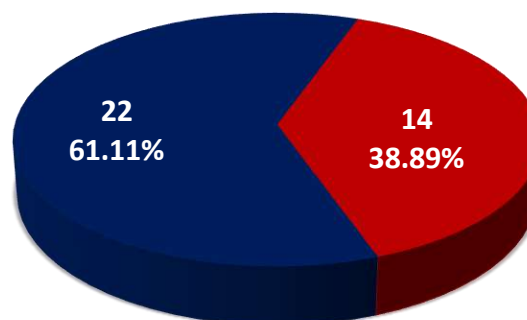


## Matrícula por programa educativo y sexo Nivel Técnico Superior Universitario

Unidad Académica	Programa Educativo	Hombres	%	Mujeres	%	Total	%
<b>Técnico Superior Universitario</b>		<b>22</b>	<b>61.11</b>	<b>14</b>	<b>38.89</b>	<b>36</b>	<b>100.00</b>
Facultad de Matemáticas Chilpancingo	Informática	11	30.56	9	25.00	20	55.56
	Matemática Aplicada	6	16.66	5	13.89	11	30.55
Facultad de Matemáticas Extensión Acapulco	Informática	5	13.89	0	0	5	13.89

### Matrícula total de Técnico Superior Universitario del CE 2017-2018 (por sexo)

**Matrícula Total**  
**36**



■ Hombres ■ Mujeres

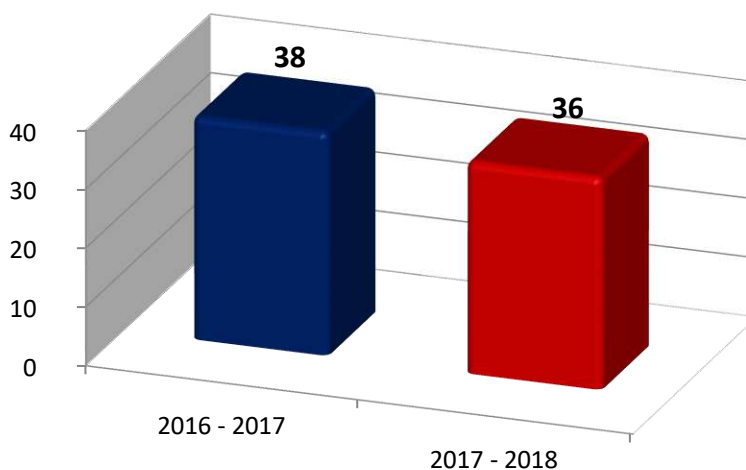
## Matrícula por programa educativo y rango de edad Nivel Técnico Superior Universitario

Unidad Académica	Programa Educativo	Rango de edad (Años)				Total
		18 y menos	19 - 23	24 - 28	29 y mas	
<b>Técnico Superior Universitario</b>		<b>13</b>	<b>23</b>	<b>0</b>	<b>0</b>	<b>36</b>
Facultad de Matemáticas Chilpancingo	Informática	7	13	0	0	20
	Matemática Aplicada	4	7	0	0	11
Facultad de Matemáticas Extensión Acapulco	Informática	2	3	0	0	5

Tasa de crecimiento de la matrícula por programa educativo  
Nivel Técnico Superior Universitario

Unidad Académica	Programa Educativo	Ciclo Escolar		Crecimiento	%
		2016 - 2017	2017 - 2018		
<b>Técnico Superior Universitario</b>		<b>38</b>	<b>36</b>	<b>-2</b>	<b>-5.26</b>
Facultad de Matemáticas Chilpancingo	Informática	19	25	6	31.58
	Matemática Aplicada	19	11	-8	-42.11

**Matrícula de Técnico Superior Universitario del CE 2017-2018**  
**(por tasa de crecimiento)**



Eficiencia terminal por programa educativo  
Nivel Técnico Superior Universitario

Programa Educativo	Ingreso	Egreso 2016 - 2017	%
<b>Técnico Superior Universitario</b>	<b>31</b>	<b>4</b>	<b>12.90</b>
Informática	20	4	12.90
Matemática Aplicada	11	0	0.00



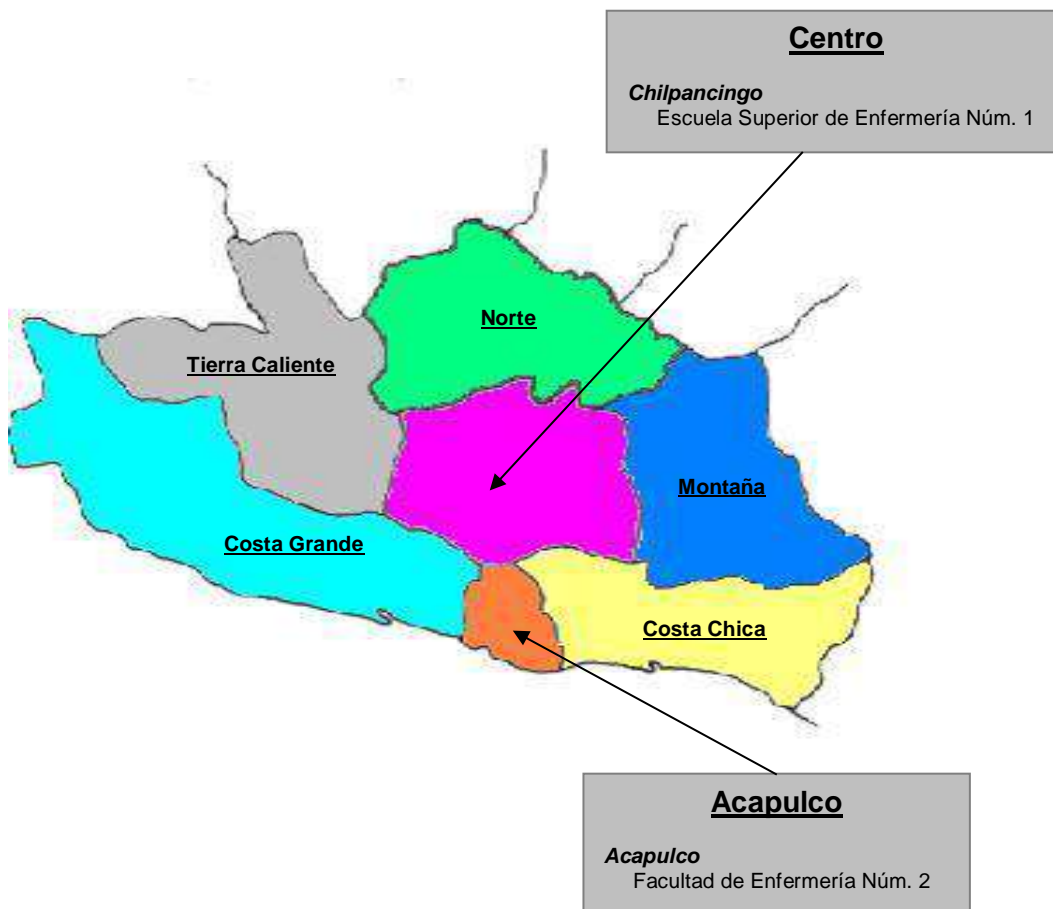
**UAGro** 

**Profesional Medio  
Técnico**



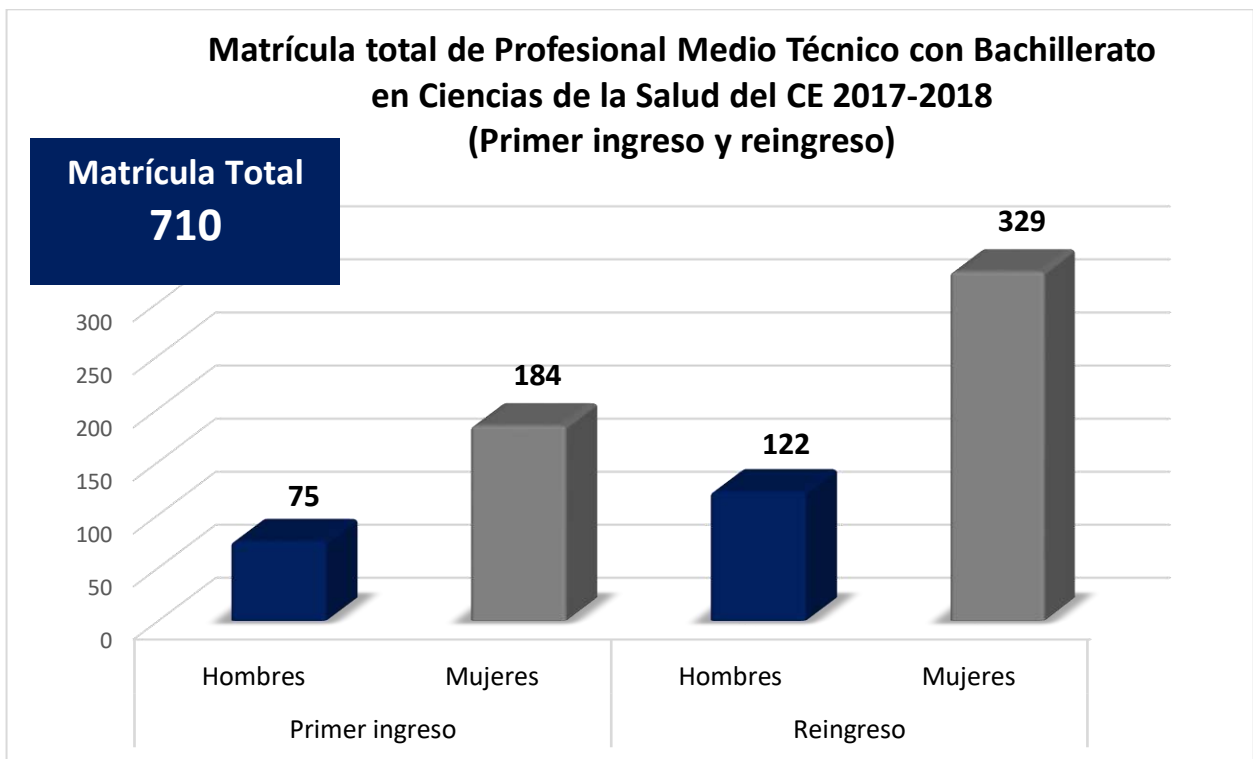
Localización de unidades académicas por región  
Nivel Medio Técnico

Región	Unidad académica	Localización
Centro	Escuela Superior de Enfermería Núm. 1	Chilpancingo
Acapulco	Facultad de Enfermería Núm. 2	Acapulco



## Matrícula de primer ingreso y reingreso por unidad académica Nivel Medio Técnico

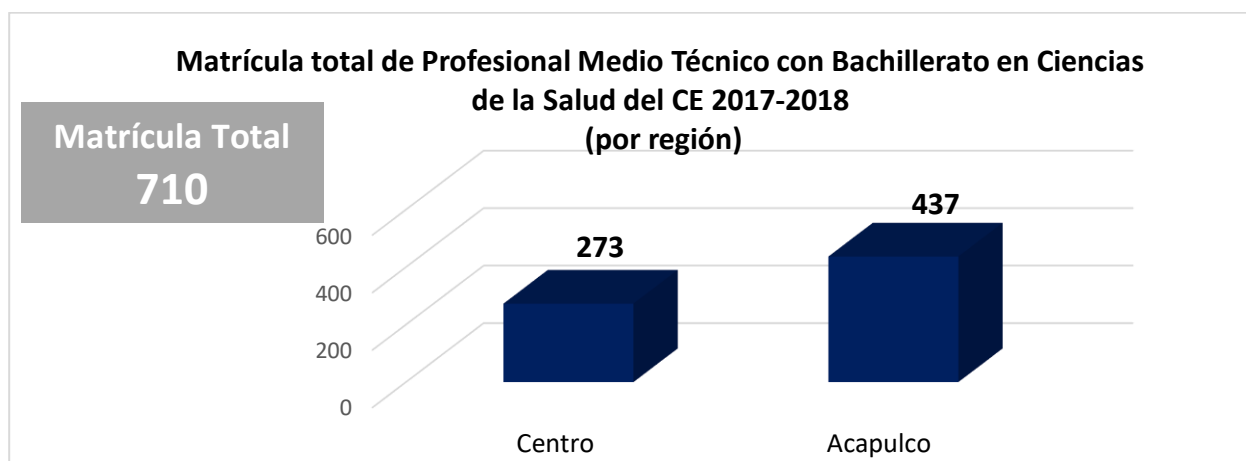
Nivel Educativo / Unidad Académica	Primer Ingreso			Reingreso			Total			
	Hombres	Mujeres	Total	Hombres	Mujeres	Total	Hombres	Mujeres	Total	%
<b>Medio Técnico</b>	<b>75</b>	<b>184</b>	<b>259</b>	<b>122</b>	<b>329</b>	<b>451</b>	<b>197</b>	<b>513</b>	<b>710</b>	<b>100.00</b>
Escuela Superior de Enfermería Núm. 1	21	73	94	40	139	179	61	212	273	38.45
Facultad de Enfermería Núm. 2	54	111	165	82	190	272	136	301	437	61.55





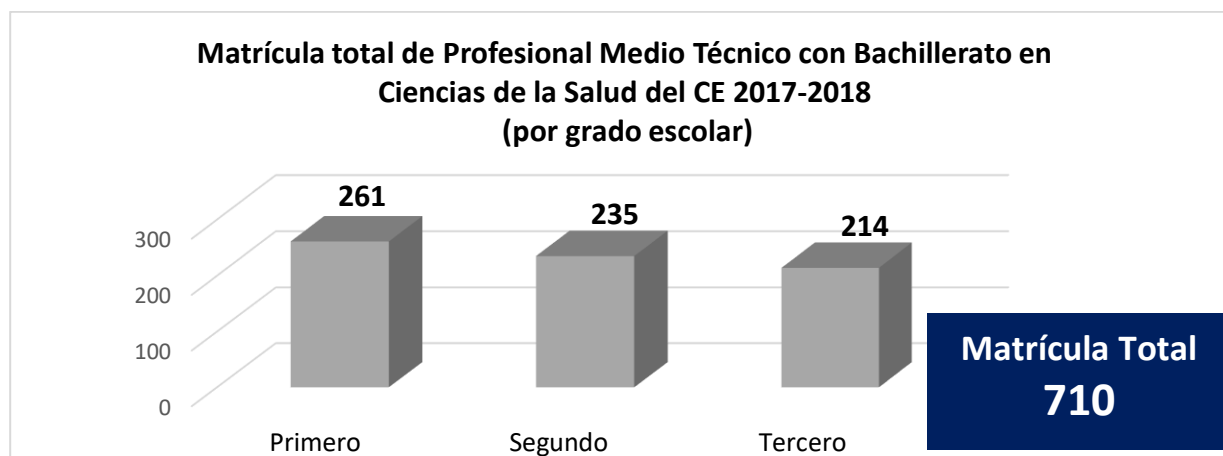
Matrícula por región y unidad académica  
Nivel Medio Técnico

Región	Unidad Académica	Primer Ingreso	Reingreso	Total	%
<b>Medio Técnico</b>		<b>259</b>	<b>451</b>	<b>710</b>	<b>100.00</b>
<b>Centro</b>	Escuela Superior de Enfermería Núm. 1	94	179	273	38.45
<b>Acapulco</b>	Facultad de Enfermería Núm. 2	165	272	437	61.55



Matrícula por unidad académica y grado escolar  
Nivel Medio Técnico

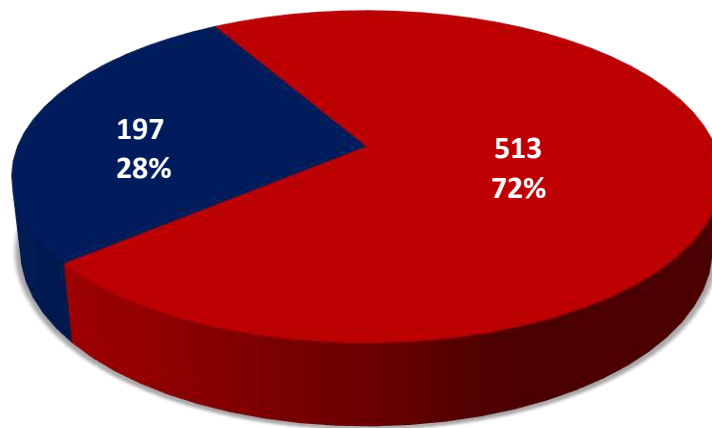
Nivel Educativo / Unidad Académica	Primero			Segundo			Tercero			Total		
	Hombres	Mujeres	Total	Hombres	Mujeres	Total	Hombres	Mujeres	Total	Hombres	Mujeres	Total
<b>Medio Técnico</b>	<b>76</b>	<b>185</b>	<b>261</b>	<b>65</b>	<b>170</b>	<b>235</b>	<b>56</b>	<b>158</b>	<b>214</b>	<b>197</b>	<b>513</b>	<b>710</b>
Escuela Superior de Enfermería Núm. 1	22	73	95	16	72	88	23	67	90	61	212	273
Facultad de Enfermería Núm. 2	54	112	166	49	98	147	33	91	124	136	301	437



## Matrícula por unidad académica y sexo Nivel Medio Técnico

Nivel Educativo / Unidad Académica	Hombres	%	Mujeres	%	Total	%
<b>Medio Técnico</b>	<b>197</b>	<b>27.75</b>	<b>513</b>	<b>72.25</b>	<b>710</b>	<b>100.00</b>
Escuela Superior de Enfermería Núm. 1	61	8.59	212	29.86	273	38.45
Facultad de Enfermería Núm. 2	136	19.15	301	42.39	437	61.55

### Matrícula total de Profesional Medio Técnico con Bachillerato en Ciencias de la Salud del CE 2017-2018 (por sexo)

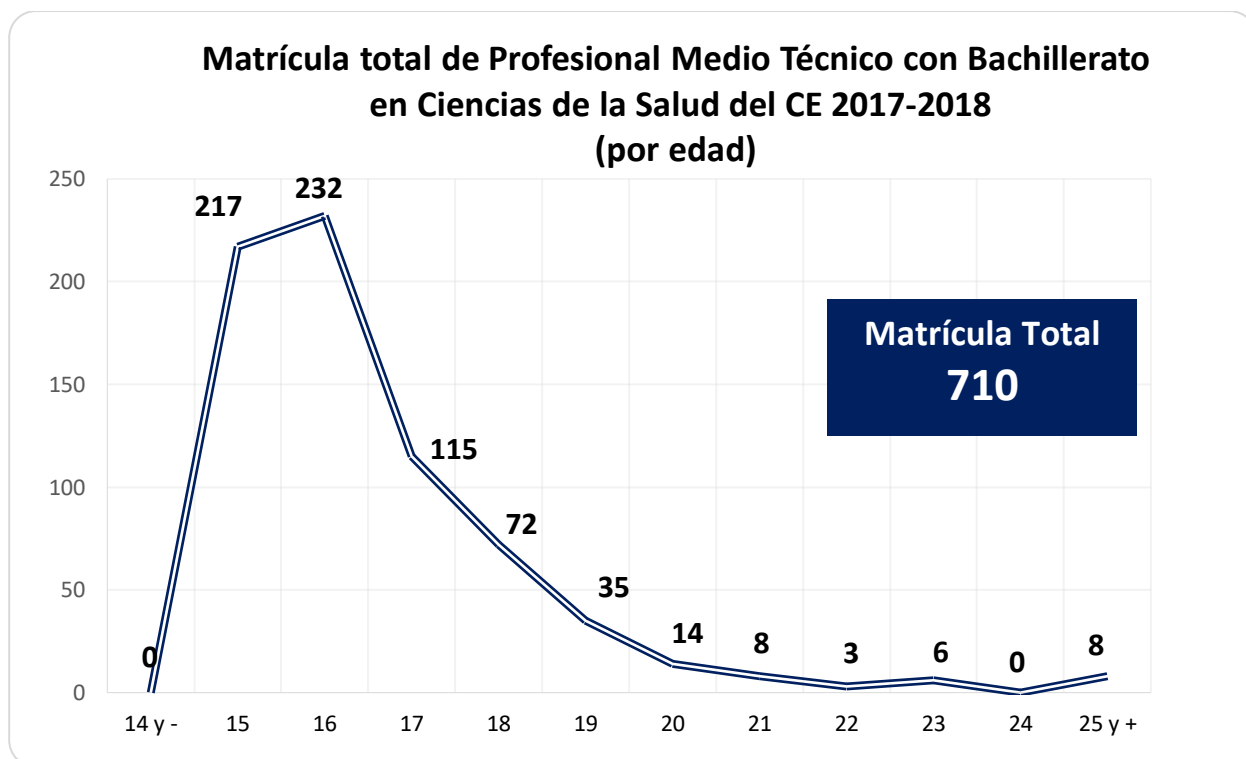


**Matrícula Total**  
**710**

■ Hombres ■ Mujeres

Matrícula por unidad académica y rango de edad  
Nivel Medio Técnico

Nivel Educativo / Unidad Académica	Rango de edad (Años)												Total
	14 y -	15	16	17	18	19	20	21	22	23	24	25 y +	
<b>Medio Técnico</b>	<b>0</b>	<b>217</b>	<b>232</b>	<b>115</b>	<b>72</b>	<b>35</b>	<b>14</b>	<b>8</b>	<b>3</b>	<b>6</b>	<b>0</b>	<b>8</b>	<b>710</b>
Escuela Superior de Enfermería Núm. 1	0	64	83	62	31	16	1	3	3	2	0	8	273
Facultad de Enfermería Núm. 2	0	153	149	53	41	19	13	5	0	4	0	0	437



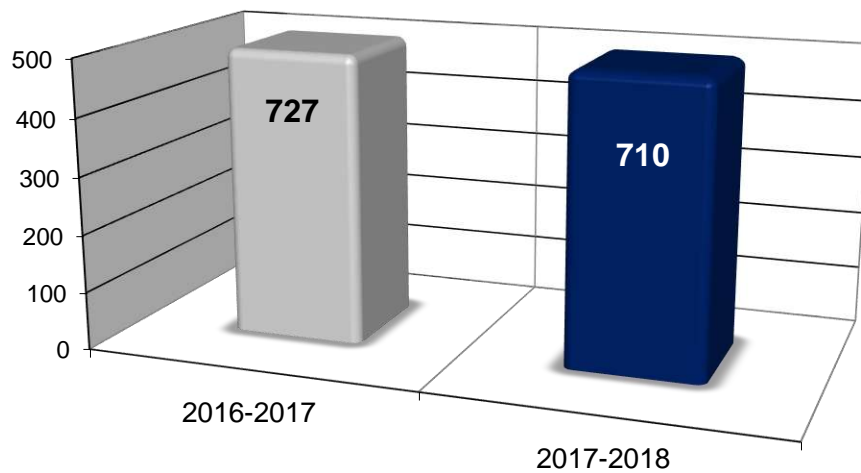
## Eficiencia terminal por unidad académica Nivel Medio Técnico

Nivel Educativo / Unidad Académica	Ingreso 2014 - 2015	Egreso 2016 - 2017	%
<b>Medio Técnico</b>	<b>195</b>	<b>159</b>	<b>81.54</b>
Escuela Superior de Enfermería Núm. 1	94	68	72.34
Facultad de Enfermería Núm. 2	101	91	90.10

## Tasa de crecimiento por unidad académica Nivel Medio Técnico

Nivel Educativo / Unidad Académica	Ciclo Escolar		Crecimiento	%
	2016 - 2017	2017 - 2018		
<b>Medio Técnico</b>	<b>727</b>	<b>710</b>	<b>-17</b>	<b>-2.34</b>
Escuela Superior de Enfermería Núm. 1	277	273	-4	-1.44
Facultad de Enfermería Núm. 2	450	437	-13	-2.89

### **Profesional Medio Técnico con Bachillerato en Ciencias de la Salud del CE 2017-2018 (Tasa de crecimiento)**

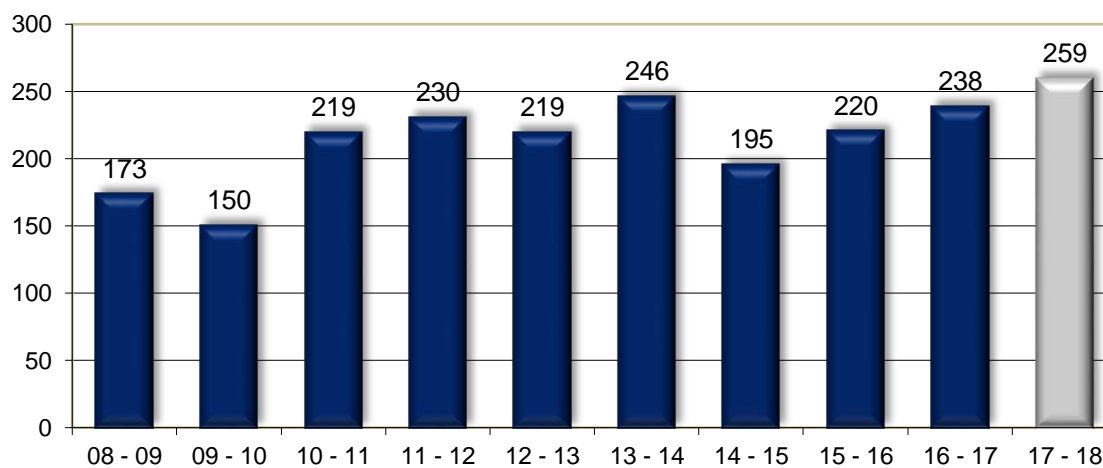


**Evolución de la matrícula de primer ingreso por unidad académica  
Nivel Medio Técnico Período 2008 – 2009 al 2017 – 2018**

Nivel Educativo / Unidad Académica	Ciclo Escolar									
	08 - 09	09 - 10	10 - 11	11 - 12	12 - 13	13 - 14	14 - 15	15 - 16	16 - 17	17 - 18
<b>Medio Técnico</b>	<b>173</b>	<b>150</b>	<b>219</b>	<b>230</b>	<b>219</b>	<b>246</b>	<b>195</b>	<b>220</b>	<b>238</b>	<b>259</b>
Escuela Superior de Enfermería Núm. 1	71	73	83	76	78	85	94	89	90	94
Facultad de Enfermería Núm. 2	78	77	136	154	141	161	101	131	148	165
Escuela Superior de Enfermería Núm. 4 *	24	-	-	-	-	-	-	-	-	-

\* Programa educativo finalizado

**Evolución de la matrícula de primer ingreso  
Ciclos Escolares 2008 - 2009 a 2017 - 2018  
Nivel Medio Técnico**

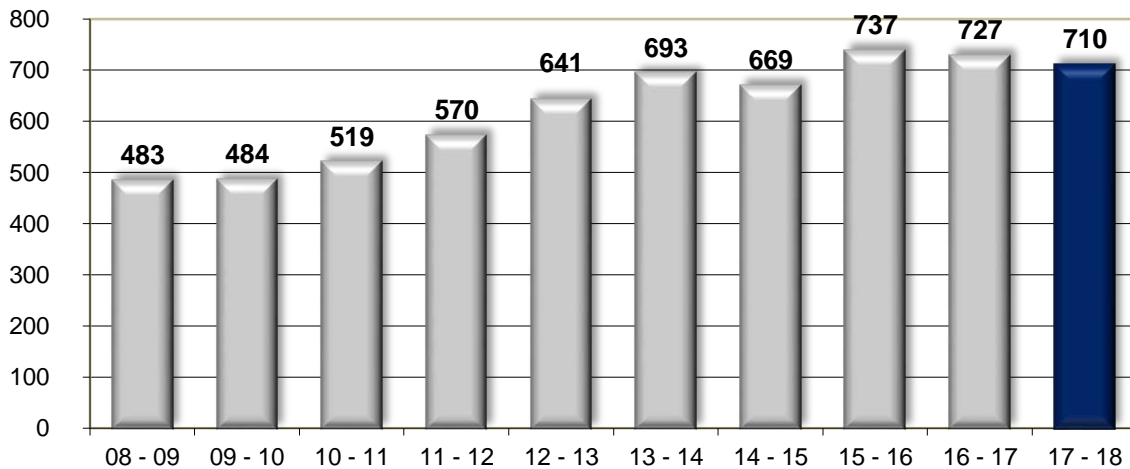


Evolución de la **matrícula total** por unidad académica  
Nivel Medio Técnico Período 2008 – 2009 al 2017 – 2018

Nivel Educativo / Unidad Académica	Ciclo Escolar									
	08 - 09	09 - 10	10 - 11	11 - 12	12 - 13	13 - 14	14 - 15	15 - 16	16 - 17	17 - 18
<b>Medio Técnico</b>	<b>483</b>	<b>484</b>	<b>519</b>	<b>570</b>	<b>641</b>	<b>693</b>	<b>669</b>	<b>737</b>	<b>727</b>	<b>710</b>
Escuela Superior de Enfermería Núm. 1	196	216	202	206	216	224	245	268	277	273
Facultad de Enfermería Núm. 2	215	227	294	364	425	469	424	469	450	437
Escuela Superior de Enfermería Núm. 4 *	72	41	23	-	-	-	-	-	-	-

\* Programa educativo finalizado

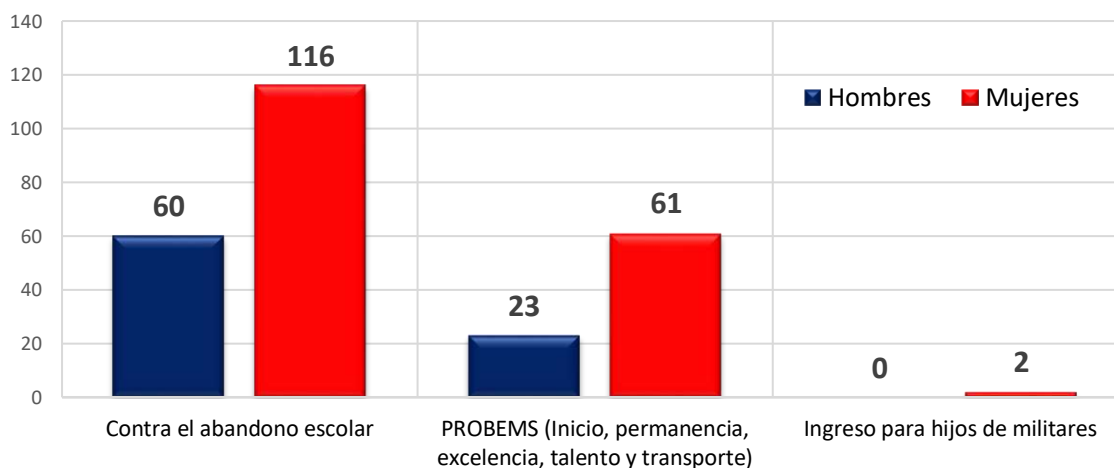
**Evolución de la matrícula total  
Ciclos Escolares 2008 - 2009 a 2017 - 2018  
Nivel Medio Técnico**



Número de becas por tipo y alumnos por sexo  
Nivel Medio Técnico

Tipo de beca	Alumnos por sexo		Total
	Hombres	Mujeres	
<b>Total</b>	<b>83</b>	<b>179</b>	<b>262</b>
Contra el abandono escolar	60	116	176
PROBEMS (Inicio, permanencia, excelencia, talento y transporte)	23	61	84
Ingreso para hijos de militares	0	2	2

**Número de becas del nivel Medio Técnico  
por tipo y alumnos por sexo**



Número de becas por tipo, unidad académica y alumnos por sexo  
Nivel Medio Técnico

Nivel Educativo / Unidad Académica	Tipo de beca						Total		
	Contra el abandono escolar		PROBEMS (Inicio, permanencia, excelencia, talento y transporte)		Ingreso para hijos de militares		H	M	Total
Sexo	H	M	H	M	H	M	H	M	Total
<b>Medio Técnico</b>	<b>60</b>	<b>116</b>	<b>23</b>	<b>61</b>	<b>0</b>	<b>2</b>	<b>83</b>	<b>179</b>	<b>262</b>
Escuela Superior de Enfermería Núm. 1	28	62	12	40	0	1	40	103	143
Facultad de Enfermería Núm. 2	32	54	11	21	0	1	43	76	119

Fuente: Dirección General de Atención a Estudiantes y Gestión Escolar – Dirección de Servicios Estudiantiles - Departamento de Becas





**UAGro** 

**Bachillerato**

Localización de unidades académicas por región  
Nivel Bachillerato

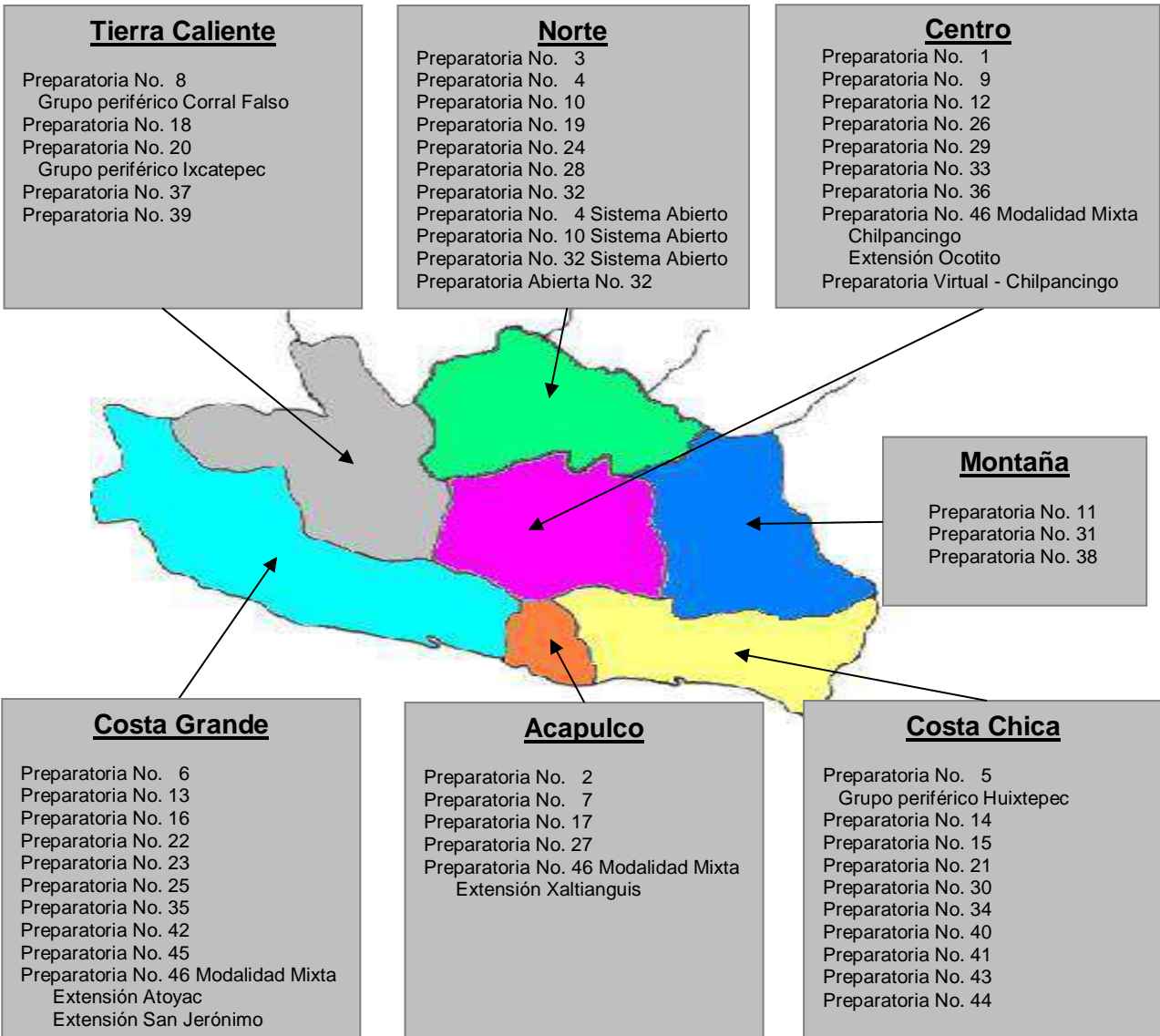
Región	Unidad Académica	Localización
<b>Centro</b>	Preparatoria No. 1 Preparatoria No. 9 Preparatoria No. 12 Preparatoria No. 26 Preparatoria No. 29 Preparatoria No. 33 Preparatoria No. 36 Preparatoria No. 46 Modalidad Mixta Extensión Preparatoria No. 46 Modalidad Mixta Preparatoria Virtual	Chilpancingo de los Bravo Chilpancingo de los Bravo Juan R. Escudero-Tierra Colorada Chilapa de Álvarez Tixtla de Guerrero Chilpancingo de los Bravo Eduardo Neri - Zumpango del Río Chilpancingo de los Bravo Chilpancingo - Ocotito Chilpancingo de los Bravo
<b>Acapulco</b>	Preparatoria No. 2 Preparatoria No. 7 Preparatoria No. 17 Preparatoria No. 27 Extensión Preparatoria No. 46 Modalidad Mixta	Acapulco de Juárez Acapulco de Juárez Acapulco de Juárez Acapulco de Juárez Xaltianguis
<b>Norte</b>	Preparatoria No. 3 Preparatoria No. 4 * Preparatoria No. 10 * Preparatoria No. 19 Preparatoria No. 24 Preparatoria No. 28 Preparatoria No. 32 Preparatoria No. 4 Sistema Abierto Preparatoria No. 10 Sistema Abierto Preparatoria No. 32 Sistema Abierto	Teloloapan Taxco de Alarcón Iguala de la Independencia Apaxtla de Castrejón Buenavista de Cuéllar Cocula Iguala de la Independencia Taxco de Alarcón Iguala de la Independencia Iguala de la Independencia
<b>Tierra Caliente</b>	Preparatoria No. 8 Grupo Periférico Preparatoria No. 8 Preparatoria No. 18 Preparatoria No. 20 Grupo Periférico Preparatoria No. 20 Preparatoria No. 37 Preparatoria No. 39	Pungarabato - Cd. Altamirano Corral Falso Tlapehuala Arcelia Ixcatepec Cutzamala de Pinzón Ajuchitlán del Progreso
<b>Costa Grande</b>	Preparatoria No. 6 Preparatoria No. 13 Preparatoria No. 16 Preparatoria No. 22 Preparatoria No. 23 Preparatoria No. 25 Preparatoria No. 35 Preparatoria No. 42 Preparatoria No. 45 Extensión Preparatoria No. 46 Modalidad Mixta Extensión Preparatoria No. 46 Modalidad Mixta Extensión Preparatoria No. 46 Modalidad Mixta	Técpan de Galeana Zihuatanejo de Azueta Coyuca de Benítez Atoyac de Álvarez Benito Juárez - San Jerónimo Petatlán Técpan - San Luis San Pedro La Unión Atoyac - El Paraíso Petatlán Atoyac de Álvarez San Jerónimo
<b>Montaña</b>	Preparatoria No. 11 Preparatoria No. 31 Preparatoria No. 38	Tlapa de Comonfort Huamuxtitlán Olinalá

\* Unidades académicas donde se imparte el Sistema de Enseñanza Abierta

## Localización de las Unidades Académicas por región Nivel Bachillerato

(continuación)

Región	Unidad Académica	Localización
<b>Costa Chica</b>	Preparatoria No. 5	Ometepec
	Grupo Periférico Preparatoria No. 5	Huixtepec
	Preparatoria No. 14	San Luis Acatlán
	Preparatoria No. 15	Tecoanapa
	Preparatoria No. 21	San Marcos
	Preparatoria No. 30	Cuajinicuilapa
	Preparatoria No. 34	Marquelia
	Preparatoria No. 40	Florencio Villareal - Cruz Grande
	Preparatoria No. 41	Azoyú
	Preparatoria No. 43	San Marcos – Las Vigas
	Preparatoria No. 44	Ayutla de los Libres



Matrícula de primer ingreso y reingreso por unidad académica,  
Nivel Bachillerato

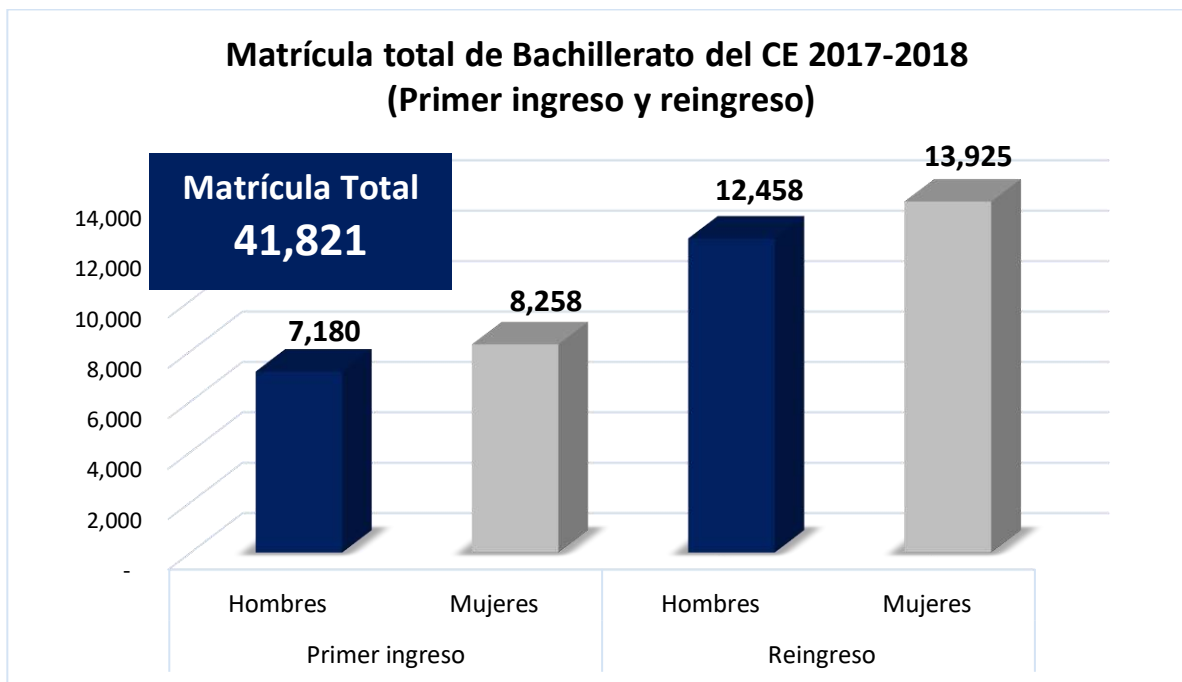
Unidad Académica	Primer Ingreso			Reingreso			Total			%
	Hombres	Mujeres	Total	Hombres	Mujeres	Total	Hombres	Mujeres	Total	
<b>Bachillerato</b>	<b>7,180</b>	<b>8,258</b>	<b>15,438</b>	<b>12,458</b>	<b>13,925</b>	<b>26,383</b>	<b>19,638</b>	<b>22,183</b>	<b>41,821</b>	<b>100.00</b>
<b>Sistema Escolarizado</b>	<b>6,992</b>	<b>8,084</b>	<b>15,076</b>	<b>11,713</b>	<b>13,290</b>	<b>25,003</b>	<b>18,705</b>	<b>21,374</b>	<b>40,079</b>	<b>95.83</b>
Preparatoria No. 1	579	611	1,190	860	885	1,745	1,439	1,496	2,935	7.02
Preparatoria No. 2	256	300	556	376	502	878	632	802	1,434	3.43
Preparatoria No. 3	126	126	252	169	215	384	295	341	636	1.52
Preparatoria No. 4	196	252	448	417	470	887	613	722	1,335	3.19
Preparatoria No. 5*	229	267	496	371	470	841	600	737	1,337	3.20
Preparatoria No. 6	215	213	428	342	400	742	557	613	1,170	2.80
Preparatoria No. 7	507	676	1,183	815	1,142	1,957	1,322	1,818	3,140	7.51
Preparatoria No. 8*	209	265	474	426	420	846	635	685	1,320	3.16
Preparatoria No. 9	374	412	786	523	654	1,177	897	1,066	1,963	4.69
Preparatoria No. 10	267	327	594	406	448	854	673	775	1,448	3.46
Preparatoria No. 11	208	237	445	285	363	648	493	600	1,093	2.61
Preparatoria No. 12	136	103	239	256	225	481	392	328	720	1.72
Preparatoria No. 13	155	211	366	339	412	751	494	623	1,117	2.67
Preparatoria No. 14	80	135	215	153	238	391	233	373	606	1.45
Preparatoria No. 15	130	111	241	265	240	505	395	351	746	1.78
Preparatoria No. 16	212	249	461	380	424	804	592	673	1,265	3.02
Preparatoria No. 17	179	215	394	273	278	551	452	493	945	2.26
Preparatoria No. 18	114	112	226	190	200	390	304	312	616	1.47
Preparatoria No. 19	43	34	77	71	75	146	114	109	223	0.53
Preparatoria No. 20*	100	107	207	156	199	355	256	306	562	1.34
Preparatoria No. 21	110	126	236	197	205	402	307	331	638	1.53
Preparatoria No. 22	181	207	388	374	384	758	555	591	1,146	2.74
Preparatoria No. 23	163	163	326	260	313	573	423	476	899	2.15
Preparatoria No. 24	33	39	72	76	78	154	109	117	226	0.54
Preparatoria No. 25	64	87	151	130	162	292	194	249	443	1.06
Preparatoria No. 26	169	197	366	237	325	562	406	522	928	2.22
Preparatoria No. 27	298	356	654	390	570	960	688	926	1,614	3.86
Preparatoria No. 28	51	51	102	77	78	155	128	129	257	0.61
Preparatoria No. 29	127	183	310	256	259	515	383	442	825	1.97
Preparatoria No. 30	58	80	138	128	112	240	186	192	378	0.90
Preparatoria No. 31	71	59	130	73	108	181	144	167	311	0.74
Preparatoria No. 32	159	171	330	167	181	348	326	352	678	1.62

\* incluye grupos periféricos

## Matrícula de primer ingreso y reingreso por unidad académica Nivel Bachillerato

(Continuación)

Unidad Académica	Primer Ingreso			Reingreso			Total			%
	Hombres	Mujeres	Total	Hombres	Mujeres	Total	Hombres	Mujeres	Total	
Preparatoria No. 33	144	195	339	213	299	512	357	494	851	2.03
Preparatoria No. 34	100	159	259	213	233	446	313	392	705	1.69
Preparatoria No. 35	66	81	147	132	122	254	198	203	401	0.96
Preparatoria No. 36	136	132	268	188	224	412	324	356	680	1.63
Preparatoria No. 37	50	48	98	79	89	168	129	137	266	0.64
Preparatoria No. 38	94	116	210	155	135	290	249	251	500	1.20
Preparatoria No. 39	114	101	215	248	209	457	362	310	672	1.61
Preparatoria No. 40	110	138	248	264	250	514	374	388	762	1.82
Preparatoria No. 41	49	56	105	108	101	209	157	157	314	0.75
Preparatoria No. 42	87	70	157	160	104	264	247	174	421	1.01
Preparatoria No. 43	89	59	148	172	128	300	261	187	448	1.07
Preparatoria No. 44	130	200	330	250	302	552	380	502	882	2.11
Preparatoria No. 45	24	47	71	93	59	152	117	106	223	0.53
<b>Sistema Mixto</b>	<b>64</b>	<b>66</b>	<b>130</b>	<b>397</b>	<b>310</b>	<b>707</b>	<b>461</b>	<b>376</b>	<b>837</b>	<b>2.00</b>
Preparatoria No. 46	64	66	130	397	310	707	461	376	837	2.00
Chilpancingo	64	66	130	327	246	573	391	312	703	1.68
Extensión Atoyac	0	0	0	22	19	41	22	19	41	0.10
Extensión Ocotito	0	0	0	7	6	13	7	6	13	0.03
Extensión Petatlán	0	0	0	1	2	3	1	2	3	0.01
Extensión San Jerónimo	0	0	0	18	13	31	18	13	31	0.07
Extensión Xaltianguis	0	0	0	22	24	46	22	24	46	0.11
<b>Sistema Abierto</b>	<b>93</b>	<b>79</b>	<b>172</b>	<b>338</b>	<b>319</b>	<b>657</b>	<b>431</b>	<b>398</b>	<b>829</b>	<b>1.98</b>
Preparatoria No. 4	20	29	49	107	91	198	127	120	247	0.59
Preparatoria No. 10	20	21	41	131	113	244	151	134	285	0.68
Preparatoria No. 32	53	29	82	100	115	215	153	144	297	0.71
<b>Sistema Virtual</b>	<b>31</b>	<b>29</b>	<b>60</b>	<b>10</b>	<b>6</b>	<b>16</b>	<b>41</b>	<b>35</b>	<b>76</b>	<b>0.18</b>
Preparatoria Virtual	31	29	60	10	6	16	41	35	76	0.18



Matrícula por región y unidad académica  
Nivel Bachillerato

Región	Unidad Académica	Primer Ingreso	Reingreso	Total	%
<b>Centro</b>		<b>3,688</b>	<b>6,006</b>	<b>9,694</b>	<b>23.18</b>
	Preparatoria No. 1	1,190	1,745	2,935	7.02
	Preparatoria No. 9	786	1,177	1,963	4.69
	Preparatoria No. 12	239	481	720	1.72
	Preparatoria No. 26	366	562	928	2.22
	Preparatoria No. 29	310	515	825	1.97
	Preparatoria No. 33	339	512	851	2.03
	Preparatoria No. 36	268	412	680	1.63
	Preparatoria No. 46 Modalidad Mixta	130	586	716	1.71
	Chilpancingo	130	573	703	1.68
	Extensión Ocotito	0	13	13	0.03
	Preparatoria Virtual (Chilpancingo)	60	16	76	0.18
<b>Acapulco</b>		<b>2,787</b>	<b>4,392</b>	<b>7,179</b>	<b>17.17</b>
	Preparatoria No. 2	556	878	1,434	3.43
	Preparatoria No. 7	1,183	1,957	3,140	7.51
	Preparatoria No. 17	394	551	945	2.26
	Preparatoria No. 27	654	960	1,614	3.86
	Preparatoria No. 46 Ext. Xaltianguis	0	46	46	0.11
<b>Norte</b>		<b>2,047</b>	<b>3,585</b>	<b>5,632</b>	<b>13.47</b>
	Preparatoria No. 3	252	384	636	1.52
	Preparatoria No. 4	448	887	1,335	3.19
	Preparatoria No. 10	594	854	1,448	3.46
	Preparatoria No. 19	77	146	223	0.53
	Preparatoria No. 24	72	154	226	0.54
	Preparatoria No. 28	102	155	257	0.61
	Preparatoria No. 32	330	348	678	1.62
	Sistema Abierto - Preparatoria No. 4	49	198	247	0.59
	Sistema Abierto - Preparatoria No. 10	41	244	285	0.68
	Sistema Abierto - Preparatoria No. 32	82	215	297	0.71
<b>Costa Grande</b>		<b>2,495</b>	<b>4,665</b>	<b>7,160</b>	<b>17.12</b>
	Preparatoria No. 6	428	742	1,170	2.80
	Preparatoria No. 13	366	751	1,117	2.67
	Preparatoria No. 16	461	804	1,265	3.02
	Preparatoria No. 22	388	758	1,146	2.74
	Preparatoria No. 23	326	573	899	2.15
	Preparatoria No. 25	151	292	443	1.06
	Preparatoria No. 35	147	254	401	0.96
	Preparatoria No. 42	157	264	421	1.01
	Preparatoria No. 45	71	152	223	0.53
	Preparatoria No. 46 Modalidad Mixta	0	75	75	0.18
	Extensión Atoyac	0	41	41	0.10
	Extensión Petatlán	0	3	3	0.01
	Extensión San Jerónimo	0	31	31	0.07

\* incluye grupos periféricos



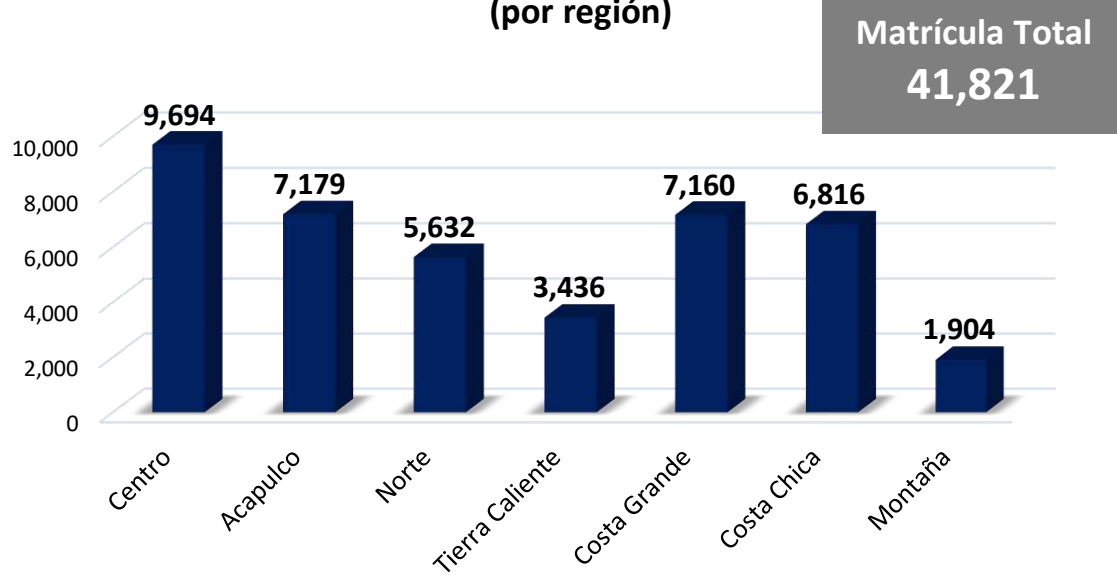
## Matrícula por región y unidad académica Nivel Bachillerato

(continuación)

Región	Unidad Académica	Primer Ingreso	Reingreso	Total	%
<b>Montaña</b>		<b>785</b>	<b>1,119</b>	<b>1,904</b>	<b>4.55</b>
	Preparatoria No. 11	445	648	1,093	2.61
	Preparatoria No. 31	130	181	311	0.74
	Preparatoria No. 38	210	290	500	1.20
<b>Tierra Caliente</b>		<b>1,220</b>	<b>2,216</b>	<b>3,436</b>	<b>8.22</b>
	Preparatoria No. 8*	474	846	1,320	3.16
	Preparatoria No. 18	226	390	616	1.47
	Preparatoria No. 20*	207	355	562	1.34
	Preparatoria No. 37	98	168	266	0.64
	Preparatoria No. 39	215	457	672	1.61
<b>Costa Chica</b>		<b>2,416</b>	<b>4,400</b>	<b>6,816</b>	<b>16.30</b>
	Preparatoria No. 5*	496	841	1,337	3.20
	Preparatoria No. 14	215	391	606	1.45
	Preparatoria No. 15	241	505	746	1.78
	Preparatoria No. 21	236	402	638	1.53
	Preparatoria No. 30	138	240	378	0.90
	Preparatoria No. 34	259	446	705	1.69
	Preparatoria No. 40	248	514	762	1.82
	Preparatoria No. 41	105	209	314	0.75
	Preparatoria No. 43	148	300	448	1.07
	Preparatoria No. 44	330	552	882	2.11
<b>Total:</b>		<b>15,438</b>	<b>26,383</b>	<b>41,821</b>	<b>100.00</b>

\* incluye grupos periféricos

### Matrícula total de Bachillerato del CE 2017-2018 (por región)





Matrícula por grado escolar  
Nivel Bachillerato

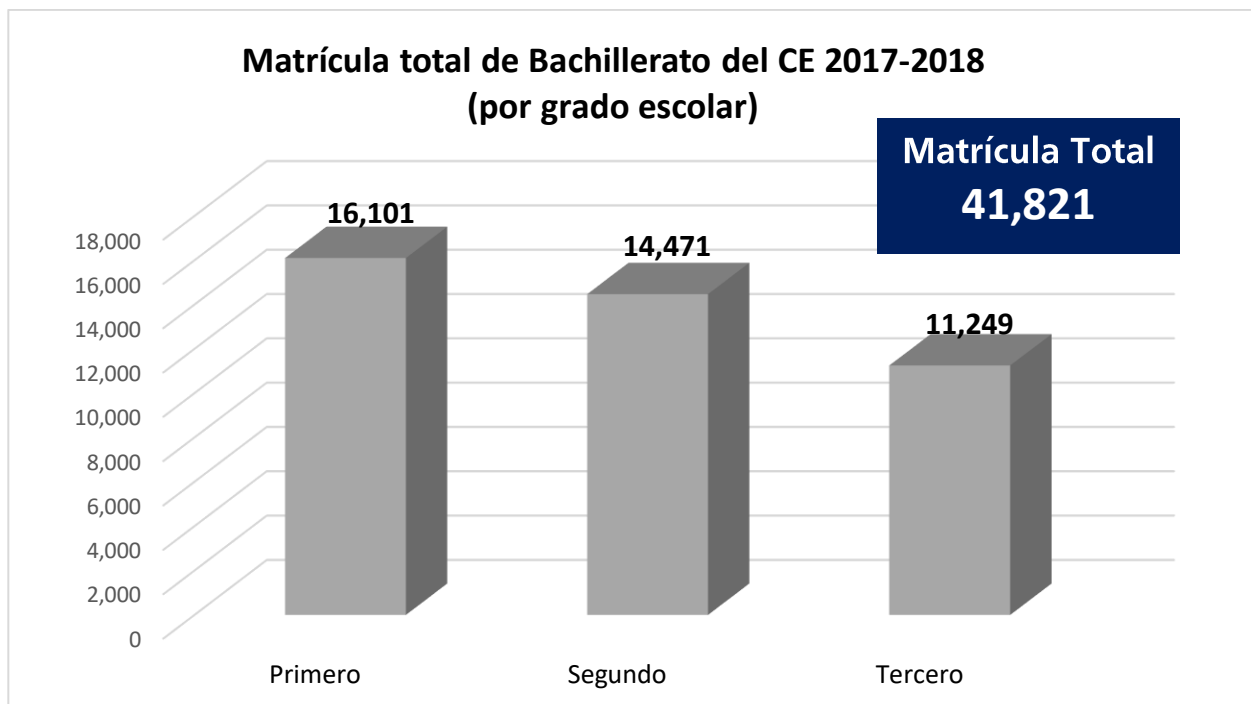
Unidad Académica	Primero			Segundo			Tercero			Total		
	Hombres	Mujeres	Total	Hombres	Mujeres	Total	Hombres	Mujeres	Total	Hombres	Mujeres	Total
<b>Bachillerato</b>	<b>7,617</b>	<b>8,484</b>	<b>16,101</b>	<b>6,906</b>	<b>7,565</b>	<b>14,471</b>	<b>5,116</b>	<b>6,133</b>	<b>11,249</b>	<b>19,639</b>	<b>22,182</b>	<b>41,821</b>
<b>Sistema Escolarizado</b>	<b>7,387</b>	<b>8,277</b>	<b>15,664</b>	<b>6,203</b>	<b>6,963</b>	<b>13,166</b>	<b>5,116</b>	<b>6,133</b>	<b>11,249</b>	<b>18,706</b>	<b>21,373</b>	<b>40,079</b>
Preparatoria No. 1	608	637	1,245	481	451	932	350	408	758	1,439	1,496	2,935
Preparatoria No. 2	265	302	567	206	271	477	161	229	390	632	802	1,434
Preparatoria No. 3	137	127	264	78	118	196	80	96	176	295	341	636
Preparatoria No. 4	201	253	454	218	249	467	194	220	414	613	722	1,335
Preparatoria No. 5*	234	268	502	220	246	466	146	223	369	600	737	1,337
Preparatoria No. 6	220	215	435	192	191	383	145	207	352	557	613	1,170
Preparatoria No. 7	507	676	1,183	448	624	1,072	367	518	885	1,322	1,818	3,140
Preparatoria No. 8*	229	274	503	240	208	448	166	203	369	635	685	1,320
Preparatoria No. 9	375	416	791	293	341	634	229	309	538	897	1,066	1,963
Preparatoria No. 10	301	349	650	196	255	451	176	171	347	673	775	1,448
Preparatoria No. 11	223	246	469	140	178	318	130	176	306	493	600	1,093
Preparatoria No. 12	137	105	242	144	123	267	111	100	211	392	328	720
Preparatoria No. 13	155	211	366	183	207	390	156	205	361	494	623	1,117
Preparatoria No. 14	92	144	236	89	140	229	52	89	141	233	373	606
Preparatoria No. 15	133	112	245	152	133	285	110	106	216	395	351	746
Preparatoria No. 16	225	252	477	198	207	405	169	214	383	592	673	1,265
Preparatoria No. 17	193	226	419	144	147	291	115	120	235	452	493	945
Preparatoria No. 18	123	115	238	94	102	196	87	95	182	304	312	616
Preparatoria No. 19	57	36	93	36	42	78	21	31	52	114	109	223
Preparatoria No. 20*	105	111	216	94	103	197	57	92	149	256	306	562
Preparatoria No. 21	115	129	244	88	117	205	104	85	189	307	331	638
Preparatoria No. 22	216	220	436	170	204	374	169	167	336	555	591	1,146
Preparatoria No. 23	172	163	335	143	170	313	108	143	251	423	476	899
Preparatoria No. 24	44	40	84	35	41	76	30	36	66	109	117	226
Preparatoria No. 25	64	87	151	76	70	146	54	92	146	194	249	443
Preparatoria No. 26	169	197	366	118	156	274	119	169	288	406	522	928
Preparatoria No. 27	317	368	685	200	289	489	171	269	440	688	926	1,614
Preparatoria No. 28	55	51	106	44	39	83	29	39	68	128	129	257
Preparatoria No. 29	139	189	328	115	117	232	129	136	265	383	442	825
Preparatoria No. 30	74	87	161	63	60	123	49	45	94	186	192	378
Preparatoria No. 31	76	67	143	41	46	87	27	54	81	144	167	311
Preparatoria No. 32	172	183	355	81	97	178	73	72	145	326	352	678

\* incluye grupos periféricos

## Matrícula por grado escolar Nivel Bachillerato

(continuación)

Unidad Académica	Primero			Segundo			Tercero			Total		
	Hombres	Mujeres	Total	Hombres	Mujeres	Total	Hombres	Mujeres	Total	Hombres	Mujeres	Total
Preparatoria No. 33	144	195	339	120	163	283	93	136	229	357	494	851
Preparatoria No. 34	120	161	281	99	133	232	94	98	192	313	392	705
Preparatoria No. 35	80	85	165	65	68	133	53	50	103	198	203	401
Preparatoria No. 36	136	132	268	103	120	223	85	104	189	324	356	680
Preparatoria No. 37	51	48	99	33	50	83	45	39	84	129	137	266
Preparatoria No. 38	97	118	215	82	68	150	70	65	135	249	251	500
Preparatoria No. 39	116	101	217	129	94	223	117	115	232	362	310	672
Preparatoria No. 40	121	145	266	126	147	273	127	96	223	374	388	762
Preparatoria No. 41	50	56	106	55	49	104	52	52	104	157	157	314
Preparatoria No. 42	87	71	158	83	55	138	77	48	125	247	174	421
Preparatoria No. 43	90	60	150	102	73	175	69	54	123	261	187	448
Preparatoria No. 44	135	202	337	133	168	301	113	131	244	381	501	882
Preparatoria No. 45	27	47	74	53	33	86	37	26	63	117	106	223
<b>Sistema Mixto</b>	<b>79</b>	<b>85</b>	<b>164</b>	<b>382</b>	<b>291</b>	<b>673</b>	<b>0</b>	<b>0</b>	<b>0</b>	<b>461</b>	<b>376</b>	<b>837</b>
Preparatoria No. 46	79	85	164	382	291	673	0	0	0	461	376	837
Chilpancingo	79	84	163	312	228	540	0	0	0	391	312	703
Extensión Atoyac	0	1	1	22	18	40	0	0	0	22	19	41
Extensión Ocotito	0	0	0	7	6	13	0	0	0	7	6	13
Extensión Petatlán	0	0	0	1	2	3	0	0	0	1	2	3
Extensión San Jerónimo	0	0	0	18	13	31	0	0	0	18	13	31
Extensión Xaltianguis	0	0	0	22	24	46	0	0	0	22	24	46
<b>Sistema Abierto</b>	<b>120</b>	<b>93</b>	<b>213</b>	<b>311</b>	<b>305</b>	<b>616</b>	<b>0</b>	<b>0</b>	<b>0</b>	<b>431</b>	<b>398</b>	<b>829</b>
Preparatoria No. 4	23	32	55	104	88	192	0	0	0	127	120	247
Preparatoria No. 10	26	22	48	125	112	237	0	0	0	151	134	285
Preparatoria No. 32	71	39	110	82	105	187	0	0	0	153	144	297
<b>Sistema Virtual</b>	<b>31</b>	<b>29</b>	<b>60</b>	<b>10</b>	<b>6</b>	<b>16</b>	<b>0</b>	<b>0</b>	<b>0</b>	<b>41</b>	<b>35</b>	<b>76</b>
Preparatoria Virtual	31	29	60	10	6	16	0	0	0	41	35	76



Matrícula por unidad académica y sexo  
Nivel Bachillerato

Unidad Académica	Hombres	%	Mujeres	%	Total	%
<b>Bachillerato</b>	<b>19,638</b>	<b>46.96</b>	<b>22,183</b>	<b>53.04</b>	<b>41,821</b>	<b>100.00</b>
<b>Sistema Escolarizado</b>	<b>18,705</b>	<b>44.73</b>	<b>21,374</b>	<b>51.11</b>	<b>40,079</b>	<b>95.83</b>
Preparatoria No. 1	1,439	3.44	1,496	3.58	2,935	7.02
Preparatoria No. 2	632	1.51	802	1.92	1,434	3.43
Preparatoria No. 3	295	0.71	341	0.82	636	1.52
Preparatoria No. 4	613	1.47	722	1.73	1,335	3.19
Preparatoria No. 5*	600	1.43	737	1.76	1,337	3.20
Preparatoria No. 6	557	1.33	613	1.47	1,170	2.80
Preparatoria No. 7	1,322	3.16	1,818	4.35	3,140	7.51
Preparatoria No. 8*	635	1.52	685	1.64	1,320	3.16
Preparatoria No. 9	897	2.14	1,066	2.55	1,963	4.69
Preparatoria No. 10	673	1.61	775	1.85	1,448	3.46
Preparatoria No. 11	493	1.18	600	1.43	1,093	2.61
Preparatoria No. 12	392	0.94	328	0.78	720	1.72
Preparatoria No. 13	494	1.18	623	1.49	1,117	2.67
Preparatoria No. 14	233	0.56	373	0.89	606	1.45
Preparatoria No. 15	395	0.94	351	0.84	746	1.78
Preparatoria No. 16	592	1.42	673	1.61	1,265	3.02
Preparatoria No. 17	452	1.08	493	1.18	945	2.26
Preparatoria No. 18	304	0.73	312	0.75	616	1.47
Preparatoria No. 19	114	0.27	109	0.26	223	0.53
Preparatoria No. 20*	256	0.61	306	0.73	562	1.34
Preparatoria No. 21	307	0.73	331	0.79	638	1.53
Preparatoria No. 22	555	1.33	591	1.41	1,146	2.74
Preparatoria No. 23	423	1.01	476	1.14	899	2.15
Preparatoria No. 24	109	0.26	117	0.28	226	0.54
Preparatoria No. 25	194	0.46	249	0.60	443	1.06
Preparatoria No. 26	406	0.97	522	1.25	928	2.22
Preparatoria No. 27	688	1.65	926	2.21	1,614	3.86
Preparatoria No. 28	128	0.31	129	0.31	257	0.61
Preparatoria No. 29	383	0.92	442	1.06	825	1.97
Preparatoria No. 30	186	0.44	192	0.46	378	0.90
Preparatoria No. 31	144	0.34	167	0.40	311	0.74
Preparatoria No. 32	326	0.78	352	0.84	678	1.62

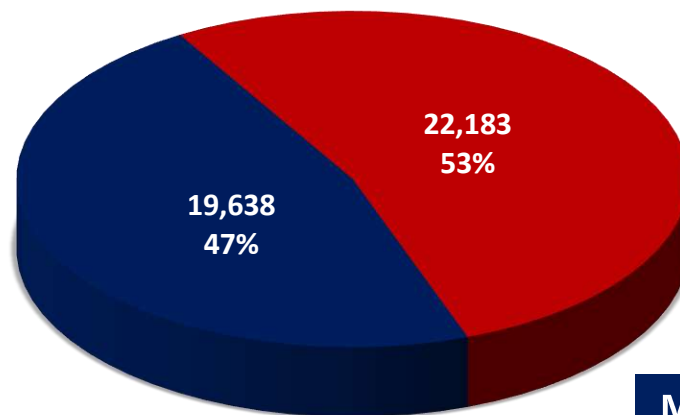
\* incluye grupos periféricos

## Matrícula por unidad académica y sexo Nivel Bachillerato

(continuación)

Unidad Académica	Hombres	%	Mujeres	%	Total	%
Preparatoria No. 33	357	0.85	494	1.18	851	2.03
Preparatoria No. 34	313	0.75	392	0.94	705	1.69
Preparatoria No. 35	198	0.47	203	0.49	401	0.96
Preparatoria No. 36	324	0.77	356	0.85	680	1.63
Preparatoria No. 37	129	0.31	137	0.33	266	0.64
Preparatoria No. 38	249	0.60	251	0.60	500	1.20
Preparatoria No. 39	362	0.87	310	0.74	672	1.61
Preparatoria No. 40	374	0.89	388	0.93	762	1.82
Preparatoria No. 41	157	0.38	157	0.38	314	0.75
Preparatoria No. 42	247	0.59	174	0.42	421	1.01
Preparatoria No. 43	261	0.62	187	0.45	448	1.07
Preparatoria No. 44	380	0.91	502	1.20	882	2.11
Preparatoria No. 45	117	0.28	106	0.25	223	0.53
<b>Sistema Mixto</b>	<b>461</b>	<b>1.10</b>	<b>376</b>	<b>0.90</b>	<b>837</b>	<b>2.00</b>
Preparatoria No. 46	461	1.10	376	0.90	837	2.00
Chilpancingo	391	0.93	312	0.75	703	1.68
Extensión Atoyac	22	0.05	19	0.05	41	0.10
Extensión Ocotito	7	0.02	6	0.01	13	0.03
Extensión Petatlán	1	0.00	2	0.00	3	0.01
Extensión San Jerónimo	18	0.04	13	0.03	31	0.07
Extensión Xaltianguis	22	0.05	24	0.06	46	0.11
<b>Sistema Abierto</b>	<b>431</b>	<b>1.03</b>	<b>398</b>	<b>0.95</b>	<b>829</b>	<b>1.98</b>
Preparatoria No. 4	127	0.30	120	0.29	247	0.59
Preparatoria No. 10	151	0.36	134	0.32	285	0.68
Preparatoria No. 32	153	0.37	144	0.34	297	0.71
<b>Sistema Virtual</b>	<b>41</b>	<b>0.10</b>	<b>35</b>	<b>0.08</b>	<b>76</b>	<b>0.18</b>
Preparatoria Virtual	41	0.10	35	0.08	76	0.18

### Matrícula total de Bachillerato del CE 2017-2018 (por sexo)



**Matrícula Total**  
**41,821**

■ Hombres ■ Mujeres

Matrícula por rango de edad  
Nivel Bachillerato

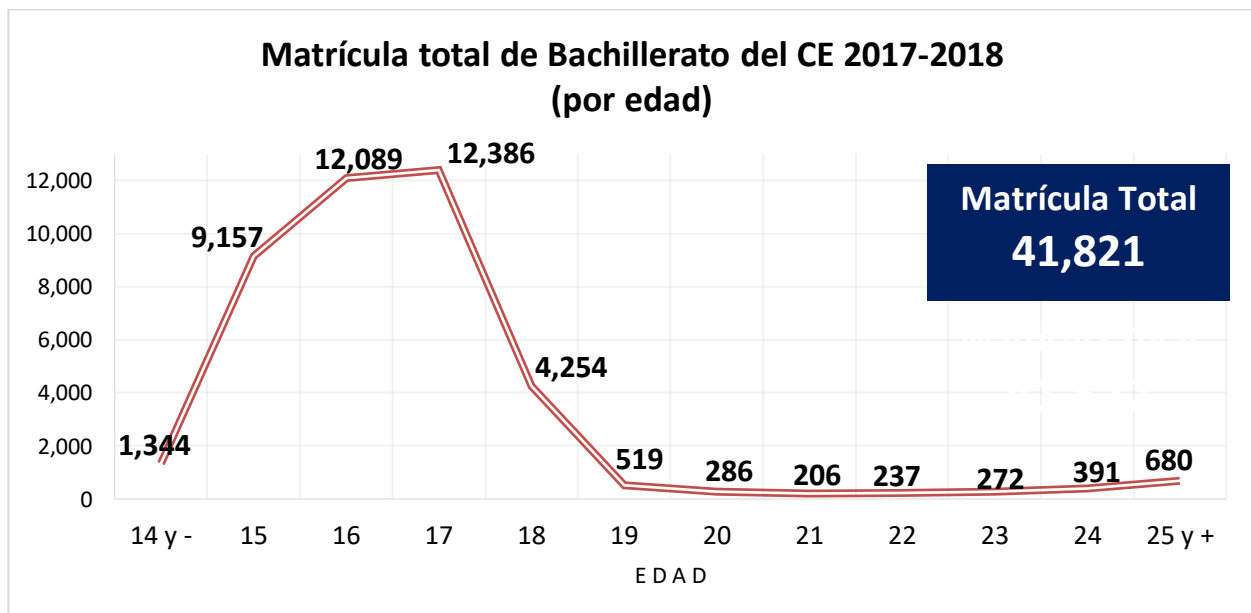
Unidad Académica	Rango de edad												Total
	14 y -	15	16	17	18	19	20	21	22	23	24	25 y +	
<b>Bachillerato</b>	<b>1,344</b>	<b>9,157</b>	<b>12,089</b>	<b>12,386</b>	<b>4,254</b>	<b>519</b>	<b>286</b>	<b>206</b>	<b>237</b>	<b>272</b>	<b>391</b>	<b>680</b>	<b>41,821</b>
<b>Sistema Escolarizado</b>	<b>1,341</b>	<b>9,153</b>	<b>12,082</b>	<b>12,377</b>	<b>4,249</b>	<b>517</b>	<b>199</b>	<b>113</b>	<b>44</b>	<b>1</b>	<b>1</b>	<b>2</b>	<b>40,079</b>
Preparatoria No. 1	0	760	804	757	372	115	45	56	26	0	0	0	2,935
Preparatoria No. 2	1	351	396	422	209	28	27	0	0	0	0	0	1,434
Preparatoria No. 3	22	85	226	229	74	0	0	0	0	0	0	0	636
Preparatoria No. 4	13	265	422	496	139	0	0	0	0	0	0	0	1,335
Preparatoria No. 5*	12	214	447	526	138	0	0	0	0	0	0	0	1,337
Preparatoria No. 6	4	324	319	340	125	29	26	1	1	1	0	0	1,170
Preparatoria No. 7	333	862	819	1,121	5	0	0	0	0	0	0	0	3,140
Preparatoria No. 8*	36	281	446	424	133	0	0	0	0	0	0	0	1,320
Preparatoria No. 9	54	340	686	605	278	0	0	0	0	0	0	0	1,963
Preparatoria No. 10	47	398	412	489	102	0	0	0	0	0	0	0	1,448
Preparatoria No. 11	58	308	328	297	101	1	0	0	0	0	0	0	1,093
Preparatoria No. 12	163	88	212	171	71	15	0	0	0	0	0	0	720
Preparatoria No. 13	51	231	394	321	120	0	0	0	0	0	0	0	1,117
Preparatoria No. 14	35	202	143	183	43	0	0	0	0	0	0	0	606
Preparatoria No. 15	0	111	268	317	50	0	0	0	0	0	0	0	746
Preparatoria No. 16	46	275	417	408	119	0	0	0	0	0	0	0	1,265
Preparatoria No. 17	46	235	336	245	83	0	0	0	0	0	0	0	945
Preparatoria No. 18	36	115	206	198	61	0	0	0	0	0	0	0	616
Preparatoria No. 19	1	37	47	80	33	5	18	1	1	0	0	0	223
Preparatoria No. 20*	45	158	156	159	32	12	0	0	0	0	0	0	562
Preparatoria No. 21	0	193	163	187	79	11	4	1	0	0	0	0	638
Preparatoria No. 22	3	166	327	409	192	49	0	0	0	0	0	0	1,146
Preparatoria No. 23	1	267	222	239	114	55	0	1	0	0	0	0	899
Preparatoria No. 24	0	49	75	72	30	0	0	0	0	0	0	0	226
Preparatoria No. 25	3	117	41	123	126	27	5	1	0	0	0	0	443
Preparatoria No. 26	29	324	15	349	209	2	0	0	0	0	0	0	928
Preparatoria No. 27	34	521	583	426	34	13	3	0	0	0	0	0	1,614
Preparatoria No. 28	0	52	104	78	23	0	0	0	0	0	0	0	257
Preparatoria No. 29	0	243	204	237	98	32	5	3	1	0	1	1	825
Preparatoria No. 30	0	38	153	100	74	13	0	0	0	0	0	0	378
Preparatoria No. 31	0	39	120	90	60	2	0	0	0	0	0	0	311
Preparatoria No. 32	35	184	234	152	73	0	0	0	0	0	0	0	678

\* incluye grupos periféricos

## Matrícula por rango de edad Nivel Bachillerato

(continuación)

Unidad Académica	Rango de edad												Total
	14 y -	15	16	17	18	19	20	21	22	23	24	25 y +	
Preparatoria No. 33	39	210	305	170	127	0	0	0	0	0	0	0	851
Preparatoria No. 34	0	79	421	203	2	0	0	0	0	0	0	0	705
Preparatoria No. 35	28	87	130	121	35	0	0	0	0	0	0	0	401
Preparatoria No. 36	9	99	212	210	143	7	0	0	0	0	0	0	680
Preparatoria No. 37	17	65	64	95	25	0	0	0	0	0	0	0	266
Preparatoria No. 38	10	70	169	129	122	0	0	0	0	0	0	0	500
Preparatoria No. 39	20	80	227	272	73	0	0	0	0	0	0	0	672
Preparatoria No. 40	19	100	276	284	83	0	0	0	0	0	0	0	762
Preparatoria No. 41	22	64	82	110	18	10	8	0	0	0	0	0	314
Preparatoria No. 42	47	107	141	118	8	0	0	0	0	0	0	0	421
Preparatoria No. 43	20	62	95	61	49	53	49	45	13	0	0	1	448
Preparatoria No. 44	0	233	228	272	103	31	9	4	2	0	0	0	882
Preparatoria No. 45	2	64	7	82	61	7	0	0	0	0	0	0	223
<b>Sistema Mixto</b>	<b>0</b>	<b>0</b>	<b>0</b>	<b>0</b>	<b>0</b>	<b>0</b>	<b>0</b>	<b>21</b>	<b>122</b>	<b>177</b>	<b>234</b>	<b>283</b>	<b>837</b>
Preparatoria No. 46	0	0	0	0	0	0	0	21	122	177	234	283	837
Chilpancingo	0	0	0	0	0	0	0	21	117	165	173	227	703
Extensión Atoyac	0	0	0	0	0	0	0	0	0	5	16	20	41
Extensión Ocotitlán	0	0	0	0	0	0	0	0	0	2	8	3	13
Extensión Petatlán	0	0	0	0	0	0	0	0	0	0	2	1	3
Extensión San Jerónimo	0	0	0	0	0	0	0	0	5	5	11	10	31
Extensión Xaltianguis	0	0	0	0	0	0	0	0	0	0	24	22	46
<b>Sistema Abierto</b>	<b>0</b>	<b>0</b>	<b>0</b>	<b>0</b>	<b>0</b>	<b>0</b>	<b>85</b>	<b>68</b>	<b>67</b>	<b>93</b>	<b>155</b>	<b>361</b>	<b>829</b>
Preparatoria No. 4	0	0	0	0	0	0	21	33	25	44	26	98	247
Preparatoria No. 10	0	0	0	0	0	0	22	10	24	20	84	125	285
Preparatoria No. 32	0	0	0	0	0	0	42	25	18	29	45	138	297
<b>Sistema Virtual</b>	<b>3</b>	<b>4</b>	<b>7</b>	<b>9</b>	<b>5</b>	<b>2</b>	<b>2</b>	<b>4</b>	<b>4</b>	<b>1</b>	<b>1</b>	<b>34</b>	<b>76</b>
Preparatoria Virtual	3	4	7	9	5	2	2	4	4	1	1	34	76



Grupos y matrícula por sexo, turno y unidad académica  
Nivel Bachillerato

Unidad Académica	Grupos por turno				Matrícula por turno y sexo											
					Matutino			Vespertino			Discontinuo			Total		
	Mat.	Vesp.	Disc.	Total	H	M	Total	H	M	Total	H	M	Total	H	M	Total
<b>Bachillerato</b>	<b>486</b>	<b>443</b>	<b>45</b>	<b>974</b>	<b>10,263</b>	<b>12,582</b>	<b>22,845</b>	<b>8,442</b>	<b>8,792</b>	<b>17,234</b>	<b>933</b>	<b>809</b>	<b>1,742</b>	<b>19,638</b>	<b>22,183</b>	<b>41,821</b>
<b>Sistema Escolarizado</b>	<b>486</b>	<b>443</b>	<b>0</b>	<b>929</b>	<b>10,263</b>	<b>12,582</b>	<b>22,845</b>	<b>8,442</b>	<b>8,792</b>	<b>17,234</b>	<b>0</b>	<b>0</b>	<b>0</b>	<b>18,705</b>	<b>21,374</b>	<b>40,079</b>
Preparatoria No. 1	26	26	0	52	769	913	1,682	670	583	1,253	0	0	0	1,439	1,496	2,935
Preparatoria No. 2	22	20	0	42	429	561	990	203	241	444	0	0	0	632	802	1,434
Preparatoria No. 3	12	6	0	18	226	279	505	69	62	131	0	0	0	295	341	636
Preparatoria No. 4	14	9	0	23	331	413	744	282	309	591	0	0	0	613	722	1,335
Preparatoria No. 5*	14	17	0	31	346	414	760	254	323	577	0	0	0	600	737	1,337
Preparatoria No. 6	15	12	0	27	311	401	712	246	212	458	0	0	0	557	613	1,170
Preparatoria No. 7	29	24	0	53	752	1,019	1,771	570	799	1,369	0	0	0	1,322	1,818	3,140
Preparatoria No. 8*	21	12	0	33	446	505	951	189	180	369	0	0	0	635	685	1,320
Preparatoria No. 9	20	20	0	40	477	625	1,102	420	441	861	0	0	0	897	1,066	1,963
Preparatoria No. 10	24	6	0	30	446	580	1,026	227	195	422	0	0	0	673	775	1,448
Preparatoria No. 11	12	9	0	21	286	381	667	207	219	426	0	0	0	493	600	1,093
Preparatoria No. 12	9	10	0	19	196	191	387	196	137	333	0	0	0	392	328	720
Preparatoria No. 13	15	6	0	21	346	452	798	148	171	319	0	0	0	494	623	1,117
Preparatoria No. 14	0	12	0	12	0	0	0	233	373	606	0	0	0	233	373	606
Preparatoria No. 15	12	9	0	21	216	216	432	179	135	314	0	0	0	395	351	746
Preparatoria No. 16	14	12	0	26	345	432	777	247	241	488	0	0	0	592	673	1,265
Preparatoria No. 17	24	14	0	38	261	321	582	191	172	363	0	0	0	452	493	945
Preparatoria No. 18	9	9	0	18	140	168	308	164	144	308	0	0	0	304	312	616
Preparatoria No. 19	0	9	0	9	0	0	0	114	109	223	0	0	0	114	109	223
Preparatoria No. 20*	9	9	0	18	152	202	354	104	104	208	0	0	0	256	306	562
Preparatoria No. 21	14	3	0	17	260	298	558	47	33	80	0	0	0	307	331	638
Preparatoria No. 22	20	12	0	32	350	439	789	205	152	357	0	0	0	555	591	1,146
Preparatoria No. 23	12	11	0	23	250	299	549	173	177	350	0	0	0	423	476	899
Preparatoria No. 24	0	6	0	6	0	0	0	109	117	226	0	0	0	109	117	226
Preparatoria No. 25	0	9	0	9	0	0	0	194	249	443	0	0	0	194	249	443
Preparatoria No. 26	18	7	0	25	321	400	721	85	122	207	0	0	0	406	522	928
Preparatoria No. 27	24	6	0	30	576	816	1,392	112	110	222	0	0	0	688	926	1,614
Preparatoria No. 28	0	7	0	7	0	0	0	128	129	257	0	0	0	128	129	257
Preparatoria No. 29	15	6	0	21	301	354	655	82	88	170	0	0	0	383	442	825
Preparatoria No. 30	0	9	0	9	0	0	0	186	192	378	0	0	0	186	192	378
Preparatoria No. 31	0	9	0	9	0	0	0	144	167	311	0	0	0	144	167	311
Preparatoria No. 32	12	6	0	18	235	265	500	91	87	178	0	0	0	326	352	678

\* incluye grupos periféricos

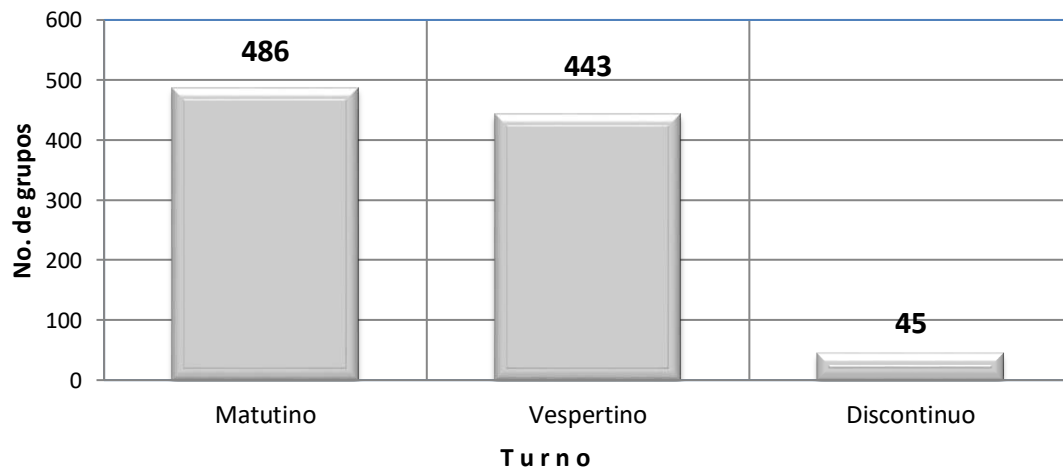


## Grupos y matrícula por sexo, turno y unidad académica Nivel Bachillerato

(continuación)

Unidad Académica	Grupos por turno				Matrícula por turno y sexo											
	Mat	Vesp	Disc.	Total	Matutino			Vespertino			Discontinuo			Total		
					H	M	Total	H	M	Total	H	M	Total	H	M	Total
Preparatoria No. 33	9	9	0	18	201	248	449	156	246	402	0	0	0	357	494	851
Preparatoria No. 34	0	15	0	15	0	0	0	313	392	705	0	0	0	313	392	705
Preparatoria No. 35	9	3	0	12	150	159	309	48	44	92	0	0	0	198	203	401
Preparatoria No. 36	9	6	0	15	197	232	429	127	124	251	0	0	0	324	356	680
Preparatoria No. 37	7	3	0	10	85	89	174	44	48	92	0	0	0	129	137	266
Preparatoria No. 38	0	12	0	12	0	0	0	249	251	500	0	0	0	249	251	500
Preparatoria No. 39	6	6	0	12	185	174	359	177	136	313	0	0	0	362	310	672
Preparatoria No. 40	12	8	0	20	262	294	556	112	94	206	0	0	0	374	388	762
Preparatoria No. 41	0	9	0	9	0	0	0	157	157	314	0	0	0	157	157	314
Preparatoria No. 42	0	9	0	9	0	0	0	247	174	421	0	0	0	247	174	421
Preparatoria No. 43	6	6	0	12	184	143	327	77	44	121	0	0	0	261	187	448
Preparatoria No. 44	12	6	0	18	231	299	530	149	203	352	0	0	0	380	502	882
Preparatoria No. 45	0	9	0	9	0	0	0	117	106	223	0	0	0	117	106	223
<b>Sistema Mixto</b>	<b>0</b>	<b>0</b>	<b>24</b>	<b>24</b>	<b>0</b>	<b>0</b>	<b>0</b>	<b>0</b>	<b>0</b>	<b>0</b>	<b>461</b>	<b>376</b>	<b>837</b>	<b>461</b>	<b>376</b>	<b>837</b>
Preparatoria No. 46	0	0	24	24	0	0	0	0	0	0	461	376	837	461	376	837
Chilpancingo	0	0	14	14	0	0	0	0	0	0	391	312	703	391	312	703
Extensión Atoyac	0	0	2	2	0	0	0	0	0	0	22	19	41	22	19	41
Extensión Ocotitlán	0	0	2	2	0	0	0	0	0	0	7	6	13	7	6	13
Extensión Petatlán	0	0	2	2	0	0	0	0	0	0	1	2	3	1	2	3
Extensión San Jerónimo	0	0	2	2	0	0	0	0	0	0	18	13	31	18	13	31
Extensión Xaltianguis	0	0	2	2	0	0	0	0	0	0	22	24	46	22	24	46
<b>Sistema Abierto</b>	<b>0</b>	<b>0</b>	<b>19</b>	<b>19</b>	<b>0</b>	<b>0</b>	<b>0</b>	<b>0</b>	<b>0</b>	<b>0</b>	<b>431</b>	<b>398</b>	<b>829</b>	<b>431</b>	<b>398</b>	<b>829</b>
Preparatoria No. 4	0	0	7	7	0	0	0	0	0	0	127	120	247	127	120	247
Preparatoria No. 10	0	0	9	9	0	0	0	0	0	0	151	134	285	151	134	285
Preparatoria No. 32	0	0	3	3	0	0	0	0	0	0	153	144	297	153	144	297
<b>Sistema Virtual</b>	<b>0</b>	<b>0</b>	<b>2</b>	<b>2</b>	<b>0</b>	<b>0</b>	<b>0</b>	<b>0</b>	<b>0</b>	<b>0</b>	<b>41</b>	<b>35</b>	<b>76</b>	<b>41</b>	<b>35</b>	<b>76</b>
Preparatoria Virtual	0	0	2	2	0	0	0	0	0	0	41	35	76	41	35	76

## Número de grupos por turno CE 2017-2018 Nivel Bachillerato



### Tasa de crecimiento Nivel Bachillerato

Unidad Académica	Ciclo Escolar		Crecimiento	%
	2016 - 2017	2017 - 2018		
<b>Bachillerato</b>	<b>41,572</b>	<b>41,821</b>	<b>249</b>	<b>0.60</b>
<b>Sistema Escolarizado</b>	<b>39,759</b>	<b>40,079</b>	<b>320</b>	<b>0.80</b>
Preparatoria No. 1	2,822	2,935	113	4.00
Preparatoria No. 2	1,321	1,434	113	8.55
Preparatoria No. 3	609	636	27	4.43
Preparatoria No. 4	1,404	1,335	-69	-4.91
Preparatoria No. 5 *	1,298	1,337	39	3.00
Preparatoria No. 6	1,176	1,170	-6	-0.51
Preparatoria No. 7	2,971	3,140	169	5.69
Preparatoria No. 8 *	1,357	1,320	-37	-2.73
Preparatoria No. 9	1,937	1,963	26	1.34
Preparatoria No. 10	1,364	1,448	84	6.16
Preparatoria No. 11	1,012	1,093	81	8.00
Preparatoria No. 12	785	720	-65	-8.28
Preparatoria No. 13	1,147	1,117	-30	-2.62
Preparatoria No. 14	650	606	-44	-6.77
Preparatoria No. 15	807	746	-61	-7.56
Preparatoria No. 16	1,278	1,265	-13	-1.02
Preparatoria No. 17	887	945	58	6.54
Preparatoria No. 18	584	616	32	5.48
Preparatoria No. 19	236	223	-13	-5.51
Preparatoria No. 20 *	625	562	-63	-10.08
Preparatoria No. 21	650	638	-12	-1.85
Preparatoria No. 22	1,328	1,146	-182	-13.70
Preparatoria No. 23	839	899	60	7.15
Preparatoria No. 24	246	226	-20	-8.13
Preparatoria No. 25	436	443	7	1.61
Preparatoria No. 26	1,027	928	-99	-9.64
Preparatoria No. 27	1,490	1,614	124	8.32
Preparatoria No. 28	252	257	5	1.98
Preparatoria No. 29	801	825	24	3.00
Preparatoria No. 30	387	378	-9	-2.33
Preparatoria No. 31	320	311	-9	-2.81
Preparatoria No. 32	602	678	76	12.62
Preparatoria No. 33	774	851	77	9.95
Preparatoria No. 34	703	705	2	0.28
Preparatoria No. 35	442	401	-41	-9.28
Preparatoria No. 36	639	680	41	6.42
Preparatoria No. 37	264	266	2	0.76
Preparatoria No. 38	483	500	17	3.52
Preparatoria No. 39	706	672	-34	-4.82
Preparatoria No. 40	806	762	-44	-5.46
Preparatoria No. 41	335	314	-21	-6.27
Preparatoria No. 42	419	421	2	0.48
Preparatoria No. 43	460	448	-12	-2.61
Preparatoria No. 44	832	882	50	6.01
Preparatoria No. 45	248	223	-25	-10.08
<b>Sistema Mixto</b>	<b>943</b>	<b>837</b>	<b>-106</b>	<b>-11.24</b>
Preparatoria No. 46 **	943	837	-106	-11.24
<b>Sistema Abierto</b>	<b>826</b>	<b>829</b>	<b>3</b>	<b>0.36</b>
Preparatoria No. 4	293	247	-46	-15.70
Preparatoria No. 10	273	285	12	4.40
Preparatoria No. 32	260	297	37	14.23
<b>Sistema Virtual</b>	<b>44</b>	<b>76</b>	<b>32</b>	<b>72.73</b>
Preparatoria Virtual	44	76	32	72.73

\* Incluye grupos periféricos

\*\* Incluye extensiones

## Eficiencia terminal - Nivel Bachillerato

Unidad Académica	Ingreso 2014 – 2015	Egreso 2016 – 2017	%
<b>Sistema Escolarizado</b>	<b>15,062</b>	<b>8,144</b>	<b>54.07</b>
Preparatoria No. 1	1,086	631	58.10
Preparatoria No. 2	430	216	50.23
Preparatoria No. 3	246	159	64.63
Preparatoria No. 4	497	280	56.34
Preparatoria No. 5 *	460	297	64.57
Preparatoria No. 6	453	292	64.46
Preparatoria No. 7	1,109	696	62.76
Preparatoria No. 8 *	422	246	58.29
Preparatoria No. 9	723	279	38.59
Preparatoria No. 10	632	244	38.61
Preparatoria No. 11	374	213	56.95
Preparatoria No. 12	323	174	53.87
Preparatoria No. 13	414	245	59.18
Preparatoria No. 14	244	147	60.25
Preparatoria No. 15	341	201	58.94
Preparatoria No. 16	489	236	48.26
Preparatoria No. 17	311	128	41.16
Preparatoria No. 18	202	97	48.02
Preparatoria No. 19	82	46	56.10
Preparatoria No. 20 *	247	140	56.68
Preparatoria No. 21	238	155	65.13
Preparatoria No. 22	564	277	49.11
Preparatoria No. 23	282	200	70.92
Preparatoria No. 24	111	52	46.85
Preparatoria No. 25	172	125	72.67
Preparatoria No. 26	392	254	64.80
Preparatoria No. 27	667	233	34.93
Preparatoria No. 28	98	64	65.31
Preparatoria No. 29	268	133	49.63
Preparatoria No. 30	149	66	44.30
Preparatoria No. 31	137	52	37.96
Preparatoria No. 32	264	103	39.02
Preparatoria No. 33	308	143	46.43
Preparatoria No. 34	264	148	56.06
Preparatoria No. 35	172	89	51.74
Preparatoria No. 36	254	145	57.09
Preparatoria No. 37	99	36	36.36
Preparatoria No. 38	190	103	54.21
Preparatoria No. 39	262	183	69.85
Preparatoria No. 40	344	160	46.51
Preparatoria No. 41	138	81	58.70
Preparatoria No. 42	163	116	71.17
Preparatoria No. 43	154	81	52.60
Preparatoria No. 44	287	178	62.02
<b>Sistema Abierto</b>	<b>248</b>	<b>0</b>	<b>0.00</b>
Preparatoria No. 4	54	0	0.00
Preparatoria No. 10	159	0	0.00
Preparatoria No. 32	35	0	0.00

\* Incluye grupos periféricos

## Eficiencia terminal – Sistema Mixto - Nivel Bachillerato

Unidad Académica	Ingreso 2015 – 2016	Egreso 2016 – 2017	%
<b>Sistema Mixto</b>	<b>228</b>	<b>82</b>	<b>35.96</b>
Preparatoria No. 46 **	228	82	35.96

\*\* Incluye extensiones.

Fuente: Dirección General de Planeación y Evaluación Institucional – Dirección de Evaluación y Acreditación - Departamento de Seguimiento de Estudiantes, Egresados y Empleadores y \*Anuarios Estadísticos UAGro.

**Eficiencia terminal por año de egreso**  
**Ciclos Escolares 2013 - 2014 al 2017 - 2018**

Unidad Académica	Primer Ingreso ciclo escolar					Egresados ciclo escolar					Egresados Primer Ingreso				* 100
	2010	2011	2012	2013	2014	2012	2013	2014	2015	2016	2013	2014	2015	2016	
	2011	2012	2013	2014	2015	2013	2014	2015	2016	2017	2013	2014	2015	2016	2017
Preparatoria No. 1	1,114	1,153	1,205	1,219	1,086	800	755	841	625	631	71.81	65.48	69.79	51.27	58.10
Preparatoria No. 2	392	465	513	495	430	276	318	398	227	216	70.41	68.39	77.58	45.86	50.23
Preparatoria No. 3	213	243	264	234	246	155	170	185	148	159	72.77	69.96	70.08	63.25	64.63
Preparatoria No. 4	505	434	446	489	497	296	310	334	277	280	58.61	71.43	74.89	56.65	56.34
Preparatoria No. 5	451	501	514	455	460	429	370	388	332	297	95.12	73.85	75.49	72.97	64.57
Preparatoria No. 6	477	436	504	485	453	363	333	378	266	292	76.10	76.38	75.00	54.85	64.46
Preparatoria No. 7	1,088	1,024	1,086	1,116	1,109	743	722	771	649	696	68.29	70.51	70.99	58.15	62.76
Preparatoria No. 8	433	473	473	528	422	303	306	358	272	246	69.98	64.69	75.69	51.52	58.29
Preparatoria No. 9	690	794	795	747	723	342	380	426	227	279	49.57	47.86	53.58	30.39	38.59
Preparatoria No. 10	659	574	620	553	632	399	322	357	219	244	60.55	56.10	57.58	39.60	38.61
Preparatoria No. 11	341	339	358	340	374	247	246	260	185	213	72.43	72.57	72.63	54.41	56.95
Preparatoria No. 12	246	286	322	299	323	197	206	250	179	174	80.08	72.03	77.64	59.87	53.87
Preparatoria No. 13	387	412	392	423	414	292	297	311	211	245	75.45	72.09	79.34	49.88	59.18
Preparatoria No. 14	221	227	231	233	244	202	163	177	98	147	91.40	71.81	76.62	42.06	60.25
Preparatoria No. 15	278	286	254	287	341	207	221	205	189	201	74.46	77.27	80.71	65.85	58.94
Preparatoria No. 16	483	487	499	444	489	362	319	378	214	236	74.95	65.50	75.75	48.20	48.26
Preparatoria No. 17	495	405	403	390	311	298	336	267	149	128	60.20	82.96	66.25	38.21	41.16
Preparatoria No. 18	265	257	213	182	202	234	188	155	95	97	88.30	73.15	72.77	52.20	48.02
Preparatoria No. 19	98	93	96	79	82	74	56	69	43	46	75.51	60.22	71.88	54.43	56.10
Preparatoria No. 20	252	255	265	245	247	185	166	181	139	140	73.41	65.10	68.30	56.73	56.68
Preparatoria No. 21	333	386	363	220	238	246	198	164	168	155	73.87	51.30	45.18	76.36	65.13
Preparatoria No. 22	540	503	532	498	564	370	338	387	274	277	68.52	67.20	72.74	55.02	49.11
Preparatoria No. 23	251	290	259	288	282	206	219	223	195	200	82.07	75.52	86.10	67.71	70.92
Preparatoria No. 24	98	121	114	106	111	64	79	76	42	52	65.31	65.29	66.67	39.62	46.85
Preparatoria No. 25	171	171	176	183	172	124	136	144	127	125	72.51	79.53	81.82	69.40	72.67
Preparatoria No. 26	421	433	420	414	392	283	264	309	234	254	67.22	60.97	73.57	56.52	64.80
Preparatoria No. 27	714	737	635	642	667	402	402	370	239	233	56.30	54.55	58.27	37.23	34.93
Preparatoria No. 28	112	103	106	89	98	72	69	64	62	64	64.29	66.99	60.38	69.66	65.31
Preparatoria No. 29	291	247	259	275	268	188	168	169	145	133	64.60	68.02	65.25	52.73	49.63
Preparatoria No. 30	131	143	143	99	149	112	97	97	71	66	85.50	67.83	67.83	71.72	44.30
Preparatoria No. 31	125	131	120	136	137	69	71	74	42	52	55.20	54.20	61.67	30.88	37.96
Preparatoria No. 32	225	228	268	261	264	120	150	150	100	103	53.33	65.79	55.97	38.31	39.02
Preparatoria No. 33	317	285	321	325	308	201	163	213	150	143	63.41	57.19	66.36	46.15	46.43
Preparatoria No. 34	197	225	258	242	264	139	166	188	131	148	70.56	73.78	72.87	54.13	56.06
Preparatoria No. 35	169	150	173	181	172	104	110	117	97	89	61.54	73.33	67.63	53.59	51.74
Preparatoria No. 36	277	283	286	237	254	172	186	185	130	145	62.09	65.72	64.69	54.85	57.09
Preparatoria No. 37	123	140	66	80	99	86	94	54	38	36	69.92	67.14	81.82	47.50	36.36
Preparatoria No. 38	195	178	184	182	190	140	156	144	119	103	71.79	87.64	78.26	65.38	54.21
Preparatoria No. 39	255	244	284	250	262	222	212	243	181	183	87.06	86.89	85.56	72.40	69.85
Preparatoria No. 40	282	272	300	307	344	222	226	238	187	160	78.72	83.09	79.33	60.91	46.51
Preparatoria No. 41	147	134	130	123	138	98	98	83	69	81	66.67	73.13	63.85	56.10	58.70
Preparatoria No. 42	78	96	102	178	163	69	72	86	150	116	88.46	75.00	84.31	84.27	71.17
Preparatoria No. 43	-	-	-	-	154	-	-	-	-	81	-	-	-	-	52.60
Preparatoria No. 44	-	-	-	-	287	-	-	-	-	178	-	-	-	-	62.02

## Evolución de la matrícula de primer ingreso por unidad académica Nivel Bachillerato

Unidad Académica	Ciclo escolar									
	08 - 09	09 - 10	10 - 11	11 - 12	12 - 13	13 - 14	14 - 15	15 - 16	16 - 17	17 - 18
<b>Bachillerato</b>	<b>13,422</b>	<b>14,365</b>	<b>15,210</b>	<b>15,746</b>	<b>15,888</b>	<b>15,323</b>	<b>15,698</b>	<b>15,628</b>	<b>15,596</b>	<b>15,438</b>
<b>Sistema Escolarizado</b>	<b>12,952</b>	<b>13,561</b>	<b>14,540</b>	<b>14,644</b>	<b>14,952</b>	<b>14,559</b>	<b>15,062</b>	<b>15,210</b>	<b>15,206</b>	<b>15,076</b>
Preparatoria No. 1	987	1,042	1,114	1,153	1,205	1,219	1,086	1,040	1,078	1,190
Preparatoria No. 2	386	358	392	465	513	495	430	528	540	556
Preparatoria No. 3	239	236	213	243	264	234	246	226	211	252
Preparatoria No. 4	385	420	505	434	446	489	497	491	488	448
Preparatoria No. 5 *	404	434	451	501	514	455	460	425	522	496
Preparatoria No. 6	389	385	477	436	504	485	453	437	412	428
Preparatoria No. 7	906	1,017	1,088	1,024	1,086	1,116	1,109	1,205	1,243	1,183
Preparatoria No. 8 *	499	473	433	473	473	528	422	489	526	474
Preparatoria No. 9	463	578	690	794	795	747	723	760	822	786
Preparatoria No. 10	500	549	659	574	620	553	632	484	511	594
Preparatoria No. 11	338	369	341	339	358	340	374	347	355	445
Preparatoria No. 12	251	252	246	286	322	299	323	294	271	239
Preparatoria No. 13	351	353	387	412	392	423	414	444	452	366
Preparatoria No. 14	216	222	221	227	231	233	244	221	234	215
Preparatoria No. 15	307	252	278	286	254	287	341	294	296	241
Preparatoria No. 16	366	460	483	487	499	444	489	513	459	461
Preparatoria No. 17	460	500	495	405	403	390	311	383	402	394
Preparatoria No. 18	274	307	265	257	213	182	202	234	213	226
Preparatoria No. 19	116	119	98	93	96	79	82	87	91	77
Preparatoria No. 20 *	283	218	252	255	265	245	247	251	234	207
Preparatoria No. 21	359	361	333	386	363	220	238	239	241	236
Preparatoria No. 22	495	421	540	503	532	498	564	506	480	388
Preparatoria No. 23	249	288	251	290	259	288	282	300	328	326
Preparatoria No. 24	77	44	98	121	114	106	111	102	85	72
Preparatoria No. 25	158	172	171	171	176	183	172	166	150	151
Preparatoria No. 26	395	409	421	433	420	414	392	364	350	366
Preparatoria No. 27	505	689	714	737	635	642	667	651	610	654
Preparatoria No. 28	96	84	112	103	106	89	98	86	91	102
Preparatoria No. 29	280	221	291	247	259	275	268	314	288	310
Preparatoria No. 30	79	79	131	143	143	99	149	147	155	138
Preparatoria No. 31	120	123	125	131	120	136	137	133	120	130
Preparatoria No. 32	239	253	225	228	268	261	264	247	240	330
Preparatoria No. 33	307	332	317	285	321	325	308	302	324	339
Preparatoria No. 34	179	199	197	225	258	242	264	288	274	259
Preparatoria No. 35	154	147	169	150	173	181	172	170	181	147
Preparatoria No. 36	251	254	277	283	286	237	254	240	256	268
Preparatoria No. 37	113	96	123	140	66	80	99	101	93	98
Preparatoria No. 38	157	171	195	178	184	182	190	180	177	210
Preparatoria No. 39	202	247	255	244	284	250	262	279	224	215
Preparatoria No. 40	212	223	282	272	300	307	344	369	283	248
Preparatoria No. 41	125	132	147	134	130	123	138	128	116	105
Preparatoria No. 42	80	72	78	96	102	178	163	166	148	157
Preparatoria No. 43							154	185	183	148
Preparatoria No. 44							287	313	347	330
Preparatoria No. 45								81	102	71
<b>Sistema Mixto</b>	<b>318</b>	<b>595</b>	<b>509</b>	<b>789</b>	<b>637</b>	<b>413</b>	<b>388</b>	<b>228</b>	<b>226</b>	<b>130</b>
Preparatoria No. 46 **	318	595	509	789	637	413	388	228	226	130
<b>Sistema Abierto</b>	<b>152</b>	<b>209</b>	<b>161</b>	<b>313</b>	<b>299</b>	<b>351</b>	<b>248</b>	<b>190</b>	<b>135</b>	<b>172</b>
Preparatoria No. 4	56	67	34	124	124	116	54	58	43	49
Preparatoria No. 10	51	61	49	116	98	169	159	89	40	41
Preparatoria No. 32	45	81	78	73	77	66	35	43	52	82
<b>Sistema Virtual</b>	<b>0</b>	<b>0</b>	<b>0</b>	<b>0</b>	<b>0</b>	<b>0</b>	<b>0</b>	<b>0</b>	<b>29</b>	<b>60</b>
Preparatoria Virtual	0	0	0	0	0	0	0	0	29	60

\* Incluye grupos periféricos

\*\* Incluye extensiones

## Evolución de la **matrícula total** por unidad académica Nivel Bachillerato

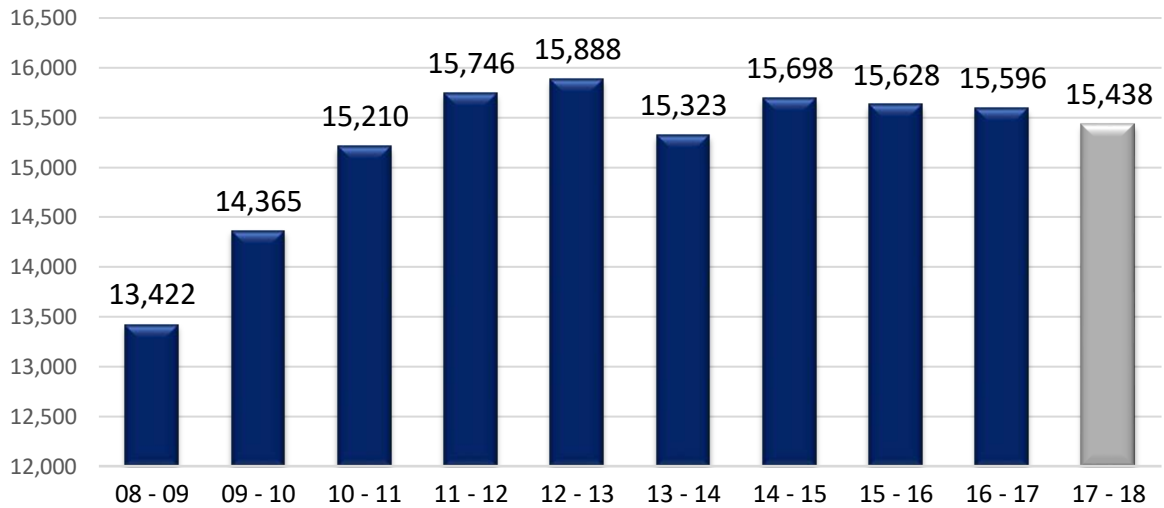
Unidad Académica	Ciclo Escolar									
	08 - 09	09 - 10	10 - 11	11 - 12	12 - 13	13 - 14	14 - 15	15 - 16	16 - 17	17 - 18
<b>Bachillerato</b>	<b>33,077</b>	<b>33,608</b>	<b>35,182</b>	<b>37,876</b>	<b>38,427</b>	<b>38,095</b>	<b>41,031</b>	<b>41,105</b>	<b>41,572</b>	<b>41,821</b>
<b>Sistema Escolarizado</b>	<b>31,896</b>	<b>32,335</b>	<b>33,894</b>	<b>35,906</b>	<b>36,681</b>	<b>36,360</b>	<b>38,970</b>	<b>39,077</b>	<b>39,759</b>	<b>40,079</b>
Preparatoria No. 1	2,238	2,340	2,459	2,715	2,891	2,924	3,014	2,902	2,822	2,935
Preparatoria No. 2	915	864	960	1,083	1,166	1,269	1,253	1,241	1,321	1,434
Preparatoria No. 3	619	662	601	583	615	605	644	630	609	636
Preparatoria No. 4	996	958	1,122	1,060	1,088	1,202	1,298	1,338	1,404	1,335
Preparatoria No. 5 *	1,428	1,123	1,144	1,333	1,373	1,212	1,287	1,235	1,298	1,337
Preparatoria No. 6	962	998	1,085	1,102	1,261	1,250	1,248	1,204	1,176	1,170
Preparatoria No. 7	2,284	2,395	2,657	2,657	2,681	2,714	2,754	2,898	2,971	3,140
Preparatoria No. 8 *	1,295	1,328	1,231	1,312	1,128	1,232	1,264	1,316	1,357	1,320
Preparatoria No. 9	1,106	1,096	1,223	1,492	1,594	1,634	1,719	1,760	1,937	1,963
Preparatoria No. 10	1,157	1,181	1,384	1,366	1,479	1,307	1,367	1,288	1,364	1,448
Preparatoria No. 11	814	815	813	881	889	885	979	999	1,012	1,093
Preparatoria No. 12	613	633	672	713	760	785	837	825	785	720
Preparatoria No. 13	1,063	877	879	950	1,004	1,082	1,099	1,047	1,147	1,117
Preparatoria No. 14	537	597	580	638	641	613	637	617	650	606
Preparatoria No. 15	782	679	694	718	709	740	812	805	807	746
Preparatoria No. 16	873	1,000	1,053	1,204	1,229	1,149	1,282	1,303	1,278	1,265
Preparatoria No. 17	1,122	1,190	1,266	1,133	990	1,058	925	902	887	945
Preparatoria No. 18	683	677	694	716	668	545	531	583	584	616
Preparatoria No. 19	270	238	234	254	259	224	222	228	236	223
Preparatoria No. 20 *	756	651	653	655	660	586	652	674	625	562
Preparatoria No. 21	1,331	827	894	933	924	568	645	658	650	638
Preparatoria No. 22	1,275	1,095	1,175	1,246	1,299	1,268	1,417	1,406	1,328	1,146
Preparatoria No. 23	637	716	695	750	730	748	765	787	839	899
Preparatoria No. 24	171	118	174	231	273	277	306	269	246	226
Preparatoria No. 25	440	435	419	422	452	485	482	448	436	443
Preparatoria No. 26	952	856	874	1,019	1,039	1,042	1,076	1,041	1,027	928
Preparatoria No. 27	1,168	1,517	1,586	1,663	1,514	1,488	1,549	1,501	1,490	1,614
Preparatoria No. 28	262	236	260	251	254	235	241	249	252	257
Preparatoria No. 29	694	612	661	685	661	627	702	780	801	825
Preparatoria No. 30	189	206	267	336	378	351	362	367	387	378
Preparatoria No. 31	275	282	298	304	290	296	309	306	320	311
Preparatoria No. 32	554	557	524	524	564	589	642	601	602	678
Preparatoria No. 33	738	720	725	720	707	729	812	783	774	851
Preparatoria No. 34	517	533	462	511	577	628	665	695	703	705
Preparatoria No. 35	355	391	386	370	399	440	443	431	442	401
Preparatoria No. 36	556	517	587	661	662	625	637	621	639	680
Preparatoria No. 37	292	293	317	331	263	234	227	249	264	266
Preparatoria No. 38	378	386	446	475	497	504	497	496	483	500
Preparatoria No. 39	599	622	654	685	744	739	762	756	706	672
Preparatoria No. 40		574	581	682	777	814	892	939	806	762
Preparatoria No. 41		337	311	326	342	316	318	333	335	314
Preparatoria No. 42		203	194	216	250	341	422	456	419	421
Preparatoria No. 43							422	455	460	448
Preparatoria No. 44							553	574	832	882
Preparatoria No. 45								81	248	223
<b>Sistema Mixto</b>	<b>824</b>	<b>849</b>	<b>968</b>	<b>1,297</b>	<b>940</b>	<b>715</b>	<b>1,166</b>	<b>957</b>	<b>943</b>	<b>837</b>
Preparatoria No. 46 **	824	849	968	1,297	940	715	1,166	957	943	837
<b>Sistema Abierto</b>	<b>357</b>	<b>424</b>	<b>320</b>	<b>673</b>	<b>806</b>	<b>1,020</b>	<b>895</b>	<b>1,071</b>	<b>826</b>	<b>829</b>
Preparatoria No. 4	138	153	62	261	309	336	250	366	293	247
Preparatoria No. 10	114	121	100	225	295	507	472	445	273	285
Preparatoria No. 32	105	150	158	187	202	177	173	220	260	297
<b>Sistema Virtual</b>	<b>0</b>	<b>0</b>	<b>0</b>	<b>0</b>	<b>0</b>	<b>0</b>	<b>0</b>	<b>0</b>	<b>44</b>	<b>76</b>
Preparatoria Virtual	0	0	0	0	0	0	0	0	44	76

\* Incluye grupos periféricos

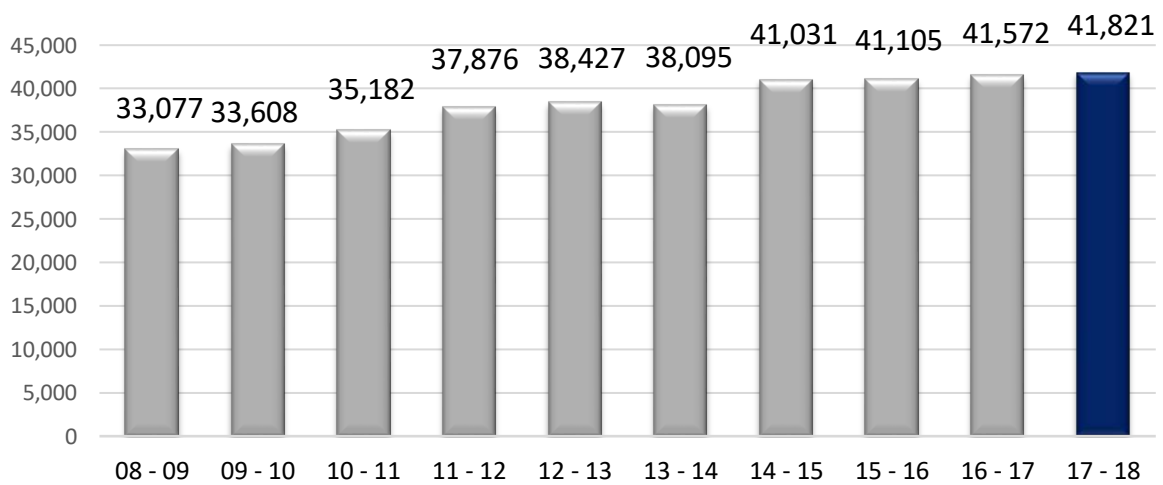
\*\* Incluye extensiones



**Evolución de la matrícula de primer ingreso  
Ciclos Escolares 2008 - 2009 al 2017 - 2018  
Nivel Bachillerato**



**Evolución de la matrícula total  
Ciclos Escolares 2008 - 2009 al 2017 - 2018  
Nivel Bachillerato**



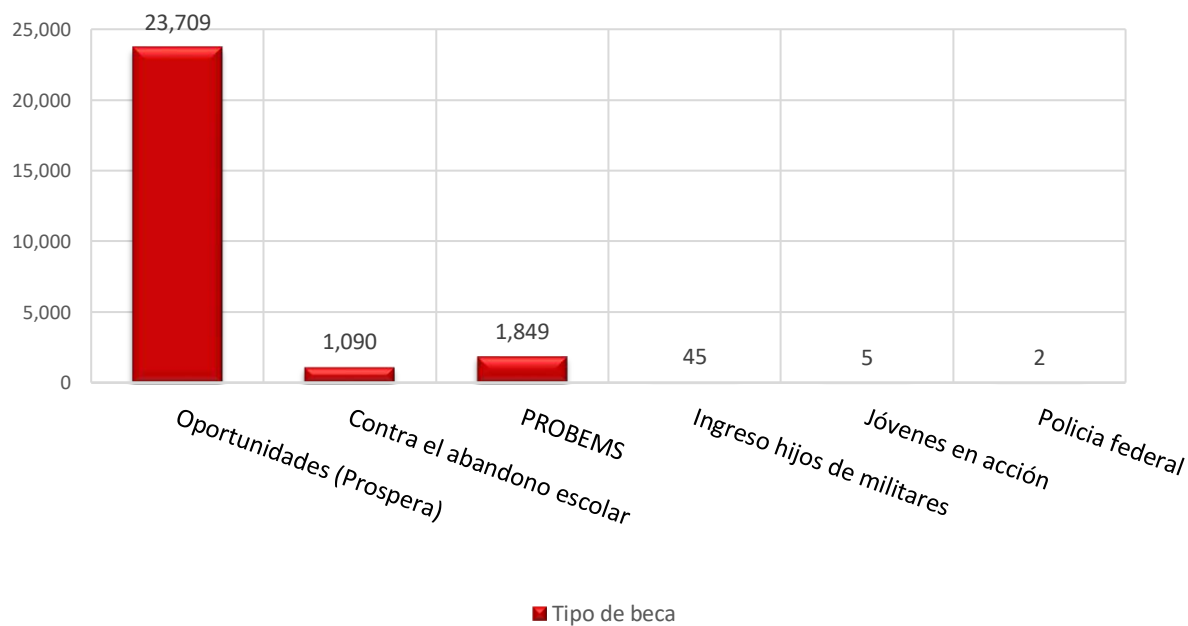


### Número de becas por tipo

Tipo de beca	Total de becas
<b>Total</b>	<b>26,700</b>
Oportunidades (Prospera)	23,709
Contra el abandono escolar	1,090
PROBEMS (inicio, permanencia, excelencia, talento y transporte)	1,849
Ingreso para hijos de militares	45
Jóvenes en acción	5
Policia Federal	2

Fuente: Dirección General de Atención a Estudiantes y Gestión Escolar – Dirección de Servicios Estudiantiles - Departamento de Becas

### Número de becas por tipo Nivel Bachillerato



## Número de becas por tipo y unidad académica

Tipo de beca Unidad Académica	Oportunidades (Prospera)	Contra el abandono escolar	PROBEMS	Ingreso para hijos de militares	Jóvenes en acción	Policia Federal	Total
<b>Total</b>	<b>23,709</b>	<b>1,090</b>	<b>1,849</b>	<b>45</b>	<b>5</b>	<b>2</b>	<b>26,700</b>
Preparatoria No. 1	1,316	52	179	4	0	1	1,552
Preparatoria No. 2	629	82	53	2	0	0	766
Preparatoria No. 3	273	0	74	0	0	0	347
Preparatoria No. 4	665	0	37	0	0	0	702
Preparatoria No. 5	863	0	69	0	0	0	932
Preparatoria No. 6	733	69	27	1	0	0	830
Preparatoria No. 7	1,995	71	196	17	0	0	2,279
Preparatoria No. 8	865	21	28	6	0	0	920
Preparatoria No. 9	1,138	96	92	5	0	0	1,331
Preparatoria No.10	454	0	77	1	0	0	532
Preparatoria No.11	476	0	33	0	2	0	511
Preparatoria No.12	648	0	12	0	0	0	660
Preparatoria No.13	498	308	63	0	0	0	869
Preparatoria No.14	533	0	1	0	0	0	534
Preparatoria No.15	617	32	17	0	0	0	666
Preparatoria No.16	980	0	24	0	3	0	1,007
Preparatoria No.17	673	0	81	0	0	0	754
Preparatoria No.18	395	0	5	0	0	0	400
Preparatoria No.19	164	27	0	0	0	0	191
Preparatoria No.20	345	15	3	0	0	0	363
Preparatoria No.21	480	65	32	0	0	0	577
Preparatoria No.22	888	0	14	1	0	0	903
Preparatoria No.23	538	0	47	1	0	0	586
Preparatoria No.24	143	0	8	0	0	0	151
Preparatoria No.25	149	0	73	2	0	0	224
Preparatoria No.26	610	16	48	0	0	0	674
Preparatoria No.27	888	0	46	3	0	1	938
Preparatoria No.28	164	0	1	0	0	0	165
Preparatoria No.29	512	0	39	0	0	0	551
Preparatoria No.30	0	0	0	0	0	0	0
Preparatoria No.31	199	0	6	0	0	0	205
Preparatoria No.32	309	0	99	0	0	0	408
Preparatoria No.33	441	42	63	1	0	0	547
Preparatoria No.34	541	0	14	0	0	0	555
Preparatoria No.35	271	0	12	0	0	0	283
Preparatoria No.36	317	85	181	0	0	0	583
Preparatoria No.37	175	0	1	0	0	0	176
Preparatoria No.38	360	47	33	0	0	0	440
Preparatoria No.39	568	0	5	0	0	0	573
Preparatoria No.40	739	0	4	1	0	0	744
Preparatoria No.41	276	2	2	0	0	0	280
Preparatoria No.42	306	60	0	0	0	0	366
Preparatoria No.43	373	0	28	0	0	0	401
Preparatoria No.44	2	0	9	0	0	0	11
Preparatoria No.45	200	0	13	0	0	0	213

Fuente: Dirección General de Atención a Estudiantes y Gestión Escolar – Dirección de Servicios Estudiantiles - Departamento de Becas

Personal académico por nivel de estudios y sexo  
Nivel Bachillerato

Unidad Académica	Doctorado			Maestría			Licenciatura			Medio superior			Total		
	H	M	Total	H	M	Total	H	M	Total	H	M	Total	H	M	Total
<b>Bachillerato General</b>	<b>34</b>	<b>31</b>	<b>65</b>	<b>333</b>	<b>234</b>	<b>567</b>	<b>453</b>	<b>197</b>	<b>650</b>	<b>0</b>	<b>0</b>	<b>0</b>	<b>820</b>	<b>462</b>	<b>1,282</b>
Sistema Escolarizado	34	31	65	331	233	564	441	192	633	0	0	0	806	456	1,262
Preparatoria No. 1	7	4	11	25	14	39	1	13	14	0	0	0	33	31	64
Preparatoria No. 2	2	2	4	17	20	37	17	6	23	0	0	0	36	28	64
Preparatoria No. 3	1	1	2	5	2	7	8	4	12	0	0	0	14	7	21
Preparatoria No. 4	0	2	2	6	7	13	5	4	9	0	0	0	11	13	24
Preparatoria No. 5 *	1	3	4	9	4	13	12	2	14	0	0	0	22	9	31
Preparatoria No. 6	2	1	3	8	8	16	20	4	24	0	0	0	30	13	43
Preparatoria No. 7	0	3	3	12	2	14	32	1	33	0	0	0	44	6	50
Preparatoria No. 8 *	0	0	0	11	4	15	11	7	18	0	0	0	22	11	33
Preparatoria No. 9	3	2	5	10	8	18	14	15	29	0	0	0	27	25	52
Preparatoria No. 10	1	4	5	6	5	11	18	4	22	0	0	0	25	13	38
Preparatoria No. 11	1	1	2	1	3	4	14	3	17	0	0	0	16	7	23
Preparatoria No. 12	0	0	0	7	7	14	7	8	15	0	0	0	14	15	29
Preparatoria No. 13	0	0	0	3	5	8	16	9	25	0	0	0	19	14	33
Preparatoria No. 14	0	0	0	4	2	6	6	5	11	0	0	0	10	7	17
Preparatoria No. 15	0	0	0	8	5	13	16	0	16	0	0	0	24	5	29
Preparatoria No. 16	0	0	0	5	9	14	18	3	21	0	0	0	23	12	35
Preparatoria No. 17	6	2	8	19	8	27	7	4	11	0	0	0	32	14	46
Preparatoria No. 18	0	0	0	5	1	6	4	1	5	0	0	0	9	2	11
Preparatoria No. 19	0	0	0	1	2	3	9	2	11	0	0	0	10	4	14
Preparatoria No. 20 *	0	0	0	4	3	7	12	3	15	0	0	0	16	6	22
Preparatoria No. 21	2	2	4	8	8	16	9	6	15	0	0	0	19	16	35
Preparatoria No. 22	2	2	4	23	13	36	10	4	14	0	0	0	35	19	54
Preparatoria No. 23	1	0	1	6	6	12	7	10	17	0	0	0	14	16	30
Preparatoria No. 24	0	0	0	8	0	8	5	0	5	0	0	0	13	0	13
Preparatoria No. 25	0	0	0	5	4	9	7	2	9	0	0	0	12	6	18
Preparatoria No. 26	0	0	0	4	2	6	16	2	18	0	0	0	20	4	24
Preparatoria No. 27	2	1	3	17	14	31	16	7	23	0	0	0	35	22	57
Preparatoria No. 28	0	0	0	2	0	2	6	0	6	0	0	0	8	0	8
Preparatoria No. 29	0	0	0	5	4	9	4	9	13	0	0	0	9	13	22
Preparatoria No. 30	0	0	0	1	1	2	11	1	12	0	0	0	12	2	14
Preparatoria No. 31	0	0	0	6	2	8	6	2	8	0	0	0	12	4	16
Preparatoria No. 32	0	0	0	10	7	17	14	5	19	0	0	0	24	12	36
Preparatoria No. 33	0	0	0	10	2	12	3	3	6	0	0	0	13	5	18
Preparatoria No. 34	0	0	0	5	8	13	9	4	13	0	0	0	14	12	26
Preparatoria No. 35	0	0	0	5	4	9	1	4	5	0	0	0	6	8	14
Preparatoria No. 36	3	1	4	4	4	8	3	1	4	0	0	0	10	6	16
Preparatoria No. 37	0	0	0	5	6	11	5	5	10	0	0	0	10	11	21
Preparatoria No. 38	0	0	0	6	1	7	7	2	9	0	0	0	13	3	16
Preparatoria No. 39	0	0	0	9	3	12	7	6	13	0	0	0	16	9	25
Preparatoria No. 40	0	0	0	4	9	13	16	4	20	0	0	0	20	13	33
Preparatoria No. 41	0	0	0	4	4	8	7	3	10	0	0	0	11	7	18
Preparatoria No. 42	0	0	0	6	4	10	4	2	6	0	0	0	10	6	16
Preparatoria No. 43	0	0	0	8	7	15	6	3	9	0	0	0	14	10	24
Preparatoria No. 44	0	0	0	3	1	4	5	9	14	0	0	0	8	10	18
Preparatoria No. 45	0	0	0	1	0	1	10	0	10	0	0	0	11	0	11
<b>Sistema Mixto</b>	<b>0</b>	<b>0</b>	<b>0</b>	<b>2</b>	<b>1</b>	<b>3</b>	<b>12</b>	<b>5</b>	<b>17</b>	<b>0</b>	<b>0</b>	<b>0</b>	<b>14</b>	<b>6</b>	<b>20</b>
Preparatoria No. 46 **	0	0	0	2	1	3	12	5	17	0	0	0	14	6	20

\* Incluye grupos periféricos, \*\* Incluye extensiones.

Fuente: Dirección General de Recursos Humanos – Dirección de Personal (Nómina segunda quincena octubre 2017).

## Personal académico por tiempo de dedicación y sexo Nivel Bachillerato

Unidad Académica	Tiempo completo			Medio tiempo			Por horas			Auxiliar Académico			Total		
	H	M	Total	H	M	Total	H	M	Total	H	M	Total	H	M	Total
<b>Bachillerato General</b>	<b>355</b>	<b>120</b>	<b>475</b>	<b>9</b>	<b>0</b>	<b>9</b>	<b>435</b>	<b>333</b>	<b>768</b>	<b>21</b>	<b>9</b>	<b>30</b>	<b>820</b>	<b>462</b>	<b>1,282</b>
<b>Sistema Escolarizado</b>	<b>349</b>	<b>116</b>	<b>465</b>	<b>9</b>	<b>0</b>	<b>9</b>	<b>428</b>	<b>331</b>	<b>759</b>	<b>20</b>	<b>9</b>	<b>29</b>	<b>806</b>	<b>456</b>	<b>1,262</b>
Preparatoria No. 1	20	11	31	0	0	0	13	20	33	0	0	0	33	31	64
Preparatoria No. 2	17	10	27	1	0	1	18	18	36	0	0	0	36	28	64
Preparatoria No. 3	3	1	4	0	0	0	11	6	17	0	0	0	14	7	21
Preparatoria No. 4	4	2	6	0	0	0	6	11	17	1	0	1	11	13	24
Preparatoria No. 5 *	13	1	14	0	0	0	6	7	13	3	1	4	22	9	31
Preparatoria No. 6	12	4	16	1	0	1	17	9	26	0	0	0	30	13	43
Preparatoria No. 7	26	3	29	0	0	0	18	3	21	0	0	0	44	6	50
Preparatoria No. 8	9	3	12	1	0	1	10	8	18	2	0	2	22	11	33
Preparatoria No. 9	13	4	17	0	0	0	14	21	35	0	0	0	27	25	52
Preparatoria No. 10	17	3	20	0	0	0	5	10	15	3	0	3	25	13	38
Preparatoria No. 11	10	1	11	1	0	1	5	6	11	0	0	0	16	7	23
Preparatoria No. 12	3	2	5	0	0	0	11	13	24	0	0	0	14	15	29
Preparatoria No. 13	8	4	12	2	0	2	7	9	16	2	1	3	19	14	33
Preparatoria No. 14	3	0	3	0	0	0	7	7	14	0	0	0	10	7	17
Preparatoria No. 15	11	2	13	0	0	0	13	3	16	0	0	0	24	5	29
Preparatoria No. 16	11	4	15	0	0	0	10	8	18	2	0	2	23	12	35
Preparatoria No. 17	25	10	35	0	0	0	7	3	10	0	1	1	32	14	46
Preparatoria No. 18	9	2	11	0	0	0	0	0	0	0	0	0	9	2	11
Preparatoria No. 19	3	1	4	1	0	1	6	3	9	0	0	0	10	4	14
Preparatoria No. 20 *	8	0	8	0	0	0	8	6	14	0	0	0	16	6	22
Preparatoria No. 21	8	2	10	0	0	0	11	14	25	0	0	0	19	16	35
Preparatoria No. 22	23	4	27	0	0	0	11	13	24	1	2	3	35	19	54
Preparatoria No. 23	5	4	9	0	0	0	9	12	21	0	0	0	14	16	30
Preparatoria No. 24	1	0	1	0	0	0	12	0	12	0	0	0	13	0	13
Preparatoria No. 25	4	2	6	0	0	0	7	4	11	1	0	1	12	6	18
Preparatoria No. 26	9	2	11	2	0	2	9	2	11	0	0	0	20	4	24
Preparatoria No. 27	13	6	19	0	0	0	22	15	37	0	1	1	35	22	57
Preparatoria No. 28	2	0	2	0	0	0	6	0	6	0	0	0	8	0	8
Preparatoria No. 29	3	7	10	0	0	0	6	5	11	0	1	1	9	13	22
Preparatoria No. 30	3	1	4	0	0	0	8	1	9	1	0	1	12	2	14
Preparatoria No. 31	2	0	2	0	0	0	10	4	14	0	0	0	12	4	16
Preparatoria No. 32	15	3	18	0	0	0	8	8	16	1	1	2	24	12	36
Preparatoria No. 33	11	2	13	0	0	0	2	3	5	0	0	0	13	5	18
Preparatoria No. 34	0	2	2	0	0	0	13	10	23	1	0	1	14	12	26
Preparatoria No. 35	3	3	6	0	0	0	3	5	8	0	0	0	6	8	14
Preparatoria No. 36	7	4	11	0	0	0	3	2	5	0	0	0	10	6	16
Preparatoria No. 37	1	1	2	0	0	0	9	10	19	0	0	0	10	11	21
Preparatoria No. 38	4	0	4	0	0	0	9	3	12	0	0	0	13	3	16
Preparatoria No. 39	4	3	7	0	0	0	12	6	18	0	0	0	16	9	25
Preparatoria No. 40	3	0	3	0	0	0	17	12	29	0	1	1	20	13	33
Preparatoria No. 41	1	0	1	0	0	0	9	7	16	1	0	1	11	7	18
Preparatoria No. 42	2	1	3	0	0	0	8	5	13	0	0	0	10	6	16
Preparatoria No. 43	0	1	1	0	0	0	14	9	23	0	0	0	14	10	24
Preparatoria No. 44	0	0	0	0	0	0	8	10	18	0	0	0	8	10	18
Preparatoria No. 45	0	0	0	0	0	0	10	0	10	1	0	1	11	0	11
<b>Sistema Mixto</b>	<b>6</b>	<b>4</b>	<b>10</b>	<b>0</b>	<b>0</b>	<b>0</b>	<b>7</b>	<b>2</b>	<b>9</b>	<b>1</b>	<b>0</b>	<b>1</b>	<b>14</b>	<b>6</b>	<b>20</b>
Preparatoria No. 46 **	6	4	10	0	0	0	7	2	9	1	0	1	14	6	20

\* Incluye grupos periféricos, \*\* Incluye extensiones.

Fuente: Dirección General de Recursos Humanos – Dirección de Personal (Nómina segunda quincena octubre 2017).

**Personal académico por tiempo de dedicación y categoría**  
**Nivel Bachillerato**

Unidad Académica	Tiempo completo				Medio tiempo				Por horas			Auxiliar Académico	Total
	Titular	Asoc.	Asist.	Total	Titular	Asoc.	Asist.	Total	Asignatura	Adjunto	Total		
<b>Bachillerato General</b>	<b>51</b>	<b>419</b>	<b>5</b>	<b>475</b>	<b>0</b>	<b>8</b>	<b>1</b>	<b>9</b>	<b>744</b>	<b>24</b>	<b>768</b>	<b>30</b>	<b>1,282</b>
<b>Sistema Escolarizado</b>	<b>51</b>	<b>410</b>	<b>4</b>	<b>465</b>	<b>0</b>	<b>8</b>	<b>1</b>	<b>9</b>	<b>735</b>	<b>24</b>	<b>759</b>	<b>29</b>	<b>1,262</b>
Preparatoria No. 1	3	27	1	31	0	0	0	0	32	1	33	0	64
Preparatoria No. 2	5	22	0	27	0	1	0	1	36	0	36	0	64
Preparatoria No. 3	0	4	0	4	0	0	0	0	17	0	17	0	21
Preparatoria No. 4	1	5	0	6	0	0	0	0	17	0	17	1	24
Preparatoria No. 5 *	0	14	0	14	0	0	0	0	11	2	13	4	31
Preparatoria No. 6	1	15	0	16	0	1	0	1	26	0	26	0	43
Preparatoria No. 7	4	25	0	29	0	0	0	0	20	1	21	0	50
Preparatoria No. 8 *	2	10	0	12	0	0	1	1	18	0	18	2	33
Preparatoria No. 9	0	17	0	17	0	0	0	0	31	4	35	0	52
Preparatoria No. 10	0	20	0	20	0	0	0	0	13	2	15	3	38
Preparatoria No. 11	3	8	0	11	0	1	0	1	11	0	11	0	23
Preparatoria No. 12	0	5	0	5	0	0	0	0	24	0	24	0	29
Preparatoria No. 13	3	9	0	12	0	2	0	2	15	1	16	3	33
Preparatoria No. 14	0	2	1	3	0	0	0	0	14	0	14	0	17
Preparatoria No. 15	0	13	0	13	0	0	0	0	14	2	16	0	29
Preparatoria No. 16	1	14	0	15	0	0	0	0	18	0	18	2	35
Preparatoria No. 17	9	24	2	35	0	0	0	0	9	1	10	1	46
Preparatoria No. 18	0	11	0	11	0	0	0	0	0	0	0	0	11
Preparatoria No. 19	1	3	0	4	0	1	0	1	6	3	9	0	14
Preparatoria No. 20 *	0	8	0	8	0	0	0	0	14	0	14	0	22
Preparatoria No. 21	0	10	0	10	0	0	0	0	25	0	25	0	35
Preparatoria No. 22	3	24	0	27	0	0	0	0	24	0	24	3	54
Preparatoria No. 23	0	9	0	9	0	0	0	0	21	0	21	0	30
Preparatoria No. 24	0	1	0	1	0	0	0	0	11	1	12	0	13
Preparatoria No. 25	0	6	0	6	0	0	0	0	11	0	11	1	18
Preparatoria No. 26	2	9	0	11	0	2	0	2	10	1	11	0	24
Preparatoria No. 27	2	17	0	19	0	0	0	0	37	0	37	1	57
Preparatoria No. 28	1	1	0	2	0	0	0	0	6	0	6	0	8
Preparatoria No. 29	0	10	0	10	0	0	0	0	11	0	11	1	22
Preparatoria No. 30	0	4	0	4	0	0	0	0	9	0	9	1	14
Preparatoria No. 31	0	2	0	2	0	0	0	0	14	0	14	0	16
Preparatoria No. 32	4	14	0	18	0	0	0	0	15	1	16	2	36
Preparatoria No. 33	1	12	0	13	0	0	0	0	4	1	5	0	18
Preparatoria No. 34	0	2	0	2	0	0	0	0	23	0	23	1	26
Preparatoria No. 35	1	5	0	6	0	0	0	0	8	0	8	0	14
Preparatoria No. 36	4	7	0	11	0	0	0	0	5	0	5	0	16
Preparatoria No. 37	0	2	0	2	0	0	0	0	17	2	19	0	21
Preparatoria No. 38	0	4	0	4	0	0	0	0	12	0	12	0	16
Preparatoria No. 39	0	7	0	7	0	0	0	0	18	0	18	0	25
Preparatoria No. 40	0	3	0	3	0	0	0	0	29	0	29	1	33
Preparatoria No. 41	0	1	0	1	0	0	0	0	16	0	16	1	18
Preparatoria No. 42	0	3	0	3	0	0	0	0	13	0	13	0	16
Preparatoria No. 43	0	1	0	1	0	0	0	0	22	1	23	0	24
Preparatoria No. 44	0	0	0	0	0	0	0	0	18	0	18	0	18
Preparatoria No. 45	0	0	0	0	0	0	0	0	10	0	10	1	11
<b>Sistema Mixto</b>	<b>0</b>	<b>9</b>	<b>1</b>	<b>10</b>	<b>0</b>	<b>0</b>	<b>0</b>	<b>0</b>	<b>9</b>	<b>0</b>	<b>9</b>	<b>1</b>	<b>20</b>
Preparatoria No. 46 **	0	9	1	10	0	0	0	0	9	0	9	1	20

\* Incluye grupos periféricos, \*\* Incluye extensiones.

Fuente: Dirección General de Recursos Humanos – Dirección de Personal (Nómina segunda quincena octubre 2017).

## Personal académico por rango de antigüedad Nivel Bachillerato

Unidad Académica	Rango de antigüedad (Años)						Total
	0 a 3	4 a 7	8 a 11	12 a 15	16 a 19	20 o más	
<b>Bachillerato General</b>	<b>333</b>	<b>168</b>	<b>88</b>	<b>127</b>	<b>152</b>	<b>414</b>	<b>1,282</b>
<b>Sistema Escolarizado</b>	<b>328</b>	<b>167</b>	<b>86</b>	<b>127</b>	<b>152</b>	<b>402</b>	<b>1,262</b>
Preparatoria No. 1	14	9	4	8	8	21	64
Preparatoria No. 2	8	8	6	11	7	24	64
Preparatoria No. 3	3	4	3	7	2	2	21
Preparatoria No. 4	4	4	0	7	1	8	24
Preparatoria No. 5 *	6	3	3	2	4	13	31
Preparatoria No. 6	8	5	3	3	3	21	43
Preparatoria No. 7	4	4	3	5	7	27	50
Preparatoria No. 8 *	4	11	0	3	6	9	33
Preparatoria No. 9	10	4	3	5	12	18	52
Preparatoria No. 10	2	4	6	2	7	17	38
Preparatoria No. 11	6	2	1	3	3	8	23
Preparatoria No. 12	11	6	2	7	1	2	29
Preparatoria No. 13	6	7	2	5	3	10	33
Preparatoria No. 14	7	2	3	1	2	2	17
Preparatoria No. 15	7	4	2	4	4	8	29
Preparatoria No. 16	5	8	3	1	3	15	35
Preparatoria No. 17	3	7	1	1	4	30	46
Preparatoria No. 18	0	0	0	1	0	10	11
Preparatoria No. 19	3	0	1	0	5	5	14
Preparatoria No. 20 *	5	2	4	1	6	4	22
Preparatoria No. 21	11	7	4	4	3	6	35
Preparatoria No. 22	11	7	1	2	9	24	54
Preparatoria No. 23	1	10	6	4	1	8	30
Preparatoria No. 24	0	2	1	0	7	3	13
Preparatoria No. 25	5	4	2	1	2	4	18
Preparatoria No. 26	1	0	1	8	1	13	24
Preparatoria No. 27	30	3	1	2	2	19	57
Preparatoria No. 28	0	4	0	0	2	2	8
Preparatoria No. 29	5	1	3	0	4	9	22
Preparatoria No. 30	2	2	0	5	0	5	14
Preparatoria No. 31	7	5	1	2	0	1	16
Preparatoria No. 32	11	1	4	6	3	11	36
Preparatoria No. 33	0	0	3	2	1	12	18
Preparatoria No. 34	11	5	4	4	1	1	26
Preparatoria No. 35	6	2	0	2	0	4	14
Preparatoria No. 36	2	0	0	0	3	11	16
Preparatoria No. 37	10	2	1	0	2	6	21
Preparatoria No. 38	10	0	0	2	1	3	16
Preparatoria No. 39	6	1	2	2	14	0	25
Preparatoria No. 40	19	8	1	1	2	2	33
Preparatoria No. 41	6	4	0	2	4	2	18
Preparatoria No. 42	10	2	1	1	1	1	16
Preparatoria No. 43	19	3	0	0	1	1	24
Preparatoria No. 44	18	0	0	0	0	0	18
Preparatoria No. 45	11	0	0	0	0	0	11
<b>Sistema Mixto</b>	<b>5</b>	<b>1</b>	<b>2</b>	<b>0</b>	<b>0</b>	<b>12</b>	<b>20</b>
Preparatoria No. 46 **	5	1	2	0	0	12	20

\* Incluye grupos periféricos, \*\* Incluye extensiones.

Fuente: Dirección General de Recursos Humanos – Dirección de Personal (Nómina segunda quincena octubre 2017).

**Personal académico por unidad académica y rango de edad**  
**Nivel Bachillerato**

Unidad Académica	Rango de edad (Años)										Total
	menos de 25	25 a 29	30 a 34	35 a 39	40 a 44	45 a 49	50 a 54	55 a 59	60 a 64	65 o más	
<b>Bachillerato General</b>	<b>4</b>	<b>76</b>	<b>172</b>	<b>158</b>	<b>178</b>	<b>128</b>	<b>128</b>	<b>205</b>	<b>145</b>	<b>88</b>	<b>1,282</b>
<b>Sistema Escolarizado</b>	<b>4</b>	<b>76</b>	<b>172</b>	<b>152</b>	<b>176</b>	<b>123</b>	<b>128</b>	<b>203</b>	<b>141</b>	<b>87</b>	<b>1,262</b>
Preparatoria No. 1	2	0	8	11	7	5	5	10	8	8	64
Preparatoria No. 2	0	0	3	6	7	13	11	16	5	3	64
Preparatoria No. 3	0	0	3	2	10	3	2	1	0	0	21
Preparatoria No. 4	0	3	2	0	2	5	1	8	2	1	24
Preparatoria No. 5 *	0	1	3	5	3	2	5	5	4	3	31
Preparatoria No. 6	0	0	7	1	8	3	7	8	5	4	43
Preparatoria No. 7	0	3	5	2	2	5	3	10	12	8	50
Preparatoria No. 8 *	0	3	4	5	1	4	5	2	4	5	33
Preparatoria No. 9	0	0	3	7	10	4	4	8	6	10	52
Preparatoria No. 10	0	0	2	4	7	3	2	6	9	5	38
Preparatoria No. 11	0	1	3	4	2	3	4	2	2	2	23
Preparatoria No. 12	0	1	7	4	10	0	2	4	0	1	29
Preparatoria No. 13	0	1	6	6	2	1	2	5	5	5	33
Preparatoria No. 14	0	2	3	4	1	3	1	0	3	0	17
Preparatoria No. 15	0	8	1	3	3	5	4	3	2	0	29
Preparatoria No. 16	1	0	2	6	4	4	5	8	3	2	35
Preparatoria No. 17	0	2	0	5	5	3	4	6	11	10	46
Preparatoria No. 18	0	0	0	0	1	0	1	6	2	1	11
Preparatoria No. 19	1	0	2	2	0	0	1	2	0	6	14
Preparatoria No. 20 *	0	0	6	4	3	2	6	0	0	1	22
Preparatoria No. 21	0	1	10	5	6	4	0	3	5	1	35
Preparatoria No. 22	0	3	6	4	10	4	6	8	10	3	54
Preparatoria No. 23	0	1	6	4	4	2	3	8	1	1	30
Preparatoria No. 24	0	0	0	0	5	4	4	0	0	0	13
Preparatoria No. 25	0	6	2	1	2	2	1	2	2	0	18
Preparatoria No. 26	0	0	1	1	3	3	5	5	6	0	24
Preparatoria No. 27	0	12	11	7	1	3	2	13	7	1	57
Preparatoria No. 28	0	0	0	2	2	0	0	3	1	0	8
Preparatoria No. 29	0	0	4	1	4	2	3	5	2	1	22
Preparatoria No. 30	0	1	0	3	3	1	1	3	2	0	14
Preparatoria No. 31	0	0	4	3	8	0	0	0	1	0	16
Preparatoria No. 32	0	2	5	3	5	1	4	9	6	1	36
Preparatoria No. 33	0	0	0	2	1	4	1	5	4	1	18
Preparatoria No. 34	0	0	5	7	9	4	0	1	0	0	26
Preparatoria No. 35	0	1	2	4	2	1	2	0	2	0	14
Preparatoria No. 36	0	0	2	0	1	1	2	5	3	2	16
Preparatoria No. 37	0	0	5	3	1	1	2	8	1	0	21
Preparatoria No. 38	0	3	7	0	0	3	0	1	2	0	16
Preparatoria No. 39	0	1	0	2	8	3	3	8	0	0	25
Preparatoria No. 40	0	5	9	8	3	4	4	0	0	0	33
Preparatoria No. 41	0	1	5	1	2	0	7	1	1	0	18
Preparatoria No. 42	0	4	5	2	1	1	0	2	0	1	16
Preparatoria No. 43	0	3	6	5	4	5	1	0	0	0	24
Preparatoria No. 44	0	5	5	1	3	2	1	1	0	0	18
Preparatoria No. 45	0	2	2	2	0	0	1	2	2	0	11
<b>Sistema Mixto</b>	<b>0</b>	<b>0</b>	<b>0</b>	<b>6</b>	<b>2</b>	<b>5</b>	<b>0</b>	<b>2</b>	<b>4</b>	<b>1</b>	<b>20</b>
Preparatoria No. 46 **	0	0	0	6	2	5	0	2	4	1	20

\* Incluye grupos periféricos, \*\* Incluye extensiones.

Fuente: Dirección General de Recursos Humanos – Dirección de Personal (Nómina segunda quincena octubre 2017).



## Personal Administrativo por función y sexo Nivel Bachillerato

Unidad Académica	Personal administrativo y de intendencia									Personal Directivo			Total		
	Administrativo			Intendencia			Total			H	M	Total	H	M	Total
	H	M	Total	H	M	Total	H	M	Total						
<b>Bachillerato General</b>	<b>161</b>	<b>172</b>	<b>333</b>	<b>41</b>	<b>60</b>	<b>101</b>	<b>202</b>	<b>232</b>	<b>434</b>	<b>114</b>	<b>60</b>	<b>174</b>	<b>316</b>	<b>292</b>	<b>608</b>
<b>Sistema Escolarizado</b>	<b>158</b>	<b>168</b>	<b>326</b>	<b>41</b>	<b>59</b>	<b>100</b>	<b>199</b>	<b>227</b>	<b>426</b>	<b>113</b>	<b>58</b>	<b>171</b>	<b>312</b>	<b>285</b>	<b>597</b>
Preparatoria No. 1	14	7	21	1	4	5	15	11	26	5	2	7	20	13	33
Preparatoria No. 2	9	9	18	2	4	6	11	13	24	5	1	6	16	14	30
Preparatoria No. 3	4	4	8	0	2	2	4	6	10	3	1	4	7	7	14
Preparatoria No. 4	10	2	12	0	1	1	10	3	13	3	1	4	13	4	17
Preparatoria No. 5 *	2	4	6	2	3	5	4	7	11	2	2	4	6	9	15
Preparatoria No. 6	4	4	8	2	1	3	6	5	11	3	1	4	9	6	15
Preparatoria No. 7	9	13	22	1	2	3	10	15	25	6	9	15	16	24	40
Preparatoria No. 8 *	6	8	14	1	1	2	7	9	16	4	1	5	11	10	21
Preparatoria No. 9	7	5	12	2	4	6	9	9	18	2	1	3	11	10	21
Preparatoria No. 10	6	8	14	3	2	5	9	10	19	1	3	4	10	13	23
Preparatoria No. 11	4	2	6	2	1	3	6	3	9	3	2	5	9	5	14
Preparatoria No. 12	2	3	5	0	1	1	2	4	6	2	2	4	4	6	10
Preparatoria No. 13	3	2	5	1	1	2	4	3	7	4	1	5	8	4	12
Preparatoria No. 14	1	2	3	2	0	2	3	2	5	3	0	3	6	2	8
Preparatoria No. 15	3	4	7	1	0	1	4	4	8	2	1	3	6	5	11
Preparatoria No. 16	4	3	7	1	1	2	5	4	9	3	1	4	8	5	13
Preparatoria No. 17	6	9	15	1	0	1	7	9	16	3	1	4	10	10	20
Preparatoria No. 18	3	4	7	1	0	1	4	4	8	4	2	6	8	6	14
Preparatoria No. 19	1	2	3	1	1	2	2	3	5	1	0	1	3	3	6
Preparatoria No. 20 *	3	2	5	0	1	1	3	3	6	2	2	4	5	5	10
Preparatoria No. 21	2	7	9	2	1	3	4	8	12	3	1	4	7	9	16
Preparatoria No. 22	6	7	13	0	4	4	6	11	17	3	0	3	9	11	20
Preparatoria No. 23	2	5	7	2	1	3	4	6	10	3	1	4	7	7	14
Preparatoria No. 24	2	1	3	1	1	2	3	2	5	1	0	1	4	2	6
Preparatoria No. 25	1	2	3	0	2	2	1	4	5	1	0	1	2	4	6
Preparatoria No. 26	4	4	8	1	1	2	5	5	10	3	2	5	8	7	15
Preparatoria No. 27	9	8	17	1	5	6	10	13	23	3	3	6	13	16	29
Preparatoria No. 28	6	1	7	0	2	2	6	3	9	0	1	1	6	4	10
Preparatoria No. 29	3	2	5	1	1	2	4	3	7	4	0	4	8	3	11
Preparatoria No. 30	1	2	3	0	1	1	1	3	4	2	1	3	3	4	7
Preparatoria No. 31	2	3	5	0	3	3	2	6	8	2	1	3	4	7	11
Preparatoria No. 32	4	8	12	3	1	4	7	9	16	1	4	5	8	13	21
Preparatoria No. 33	4	3	7	1	0	1	5	3	8	2	1	3	7	4	11
Preparatoria No. 34	1	2	3	1	1	2	2	3	5	2	0	2	4	3	7
Preparatoria No. 35	1	2	3	1	0	1	2	2	4	2	1	3	4	3	7
Preparatoria No. 36	2	4	6	1	1	2	3	5	8	1	3	4	4	8	12
Preparatoria No. 37	2	1	3	0	2	2	2	3	5	3	0	3	5	3	8
Preparatoria No. 38	1	3	4	0	0	0	1	3	4	3	0	3	4	3	7
Preparatoria No. 39	1	2	3	1	0	1	2	2	4	1	1	2	3	3	6
Preparatoria No. 40	1	0	1	0	1	1	1	1	2	2	1	3	3	2	5
Preparatoria No. 41	0	1	1	0	0	0	0	1	1	1	1	2	1	2	3
Preparatoria No. 42	1	1	2	0	0	0	1	1	2	3	0	3	4	1	5
Preparatoria No. 43	0	0	0	0	1	1	0	1	1	2	0	2	2	1	3
Preparatoria No. 44	0	0	0	0	0	0	0	0	0	2	1	3	2	1	3
Preparatoria No. 45	1	2	3	1	0	1	2	2	4	2	1	3	4	3	7
<b>Sistema Mixto</b>	<b>3</b>	<b>4</b>	<b>7</b>	<b>0</b>	<b>1</b>	<b>1</b>	<b>3</b>	<b>5</b>	<b>8</b>	<b>1</b>	<b>2</b>	<b>3</b>	<b>4</b>	<b>7</b>	<b>11</b>
Preparatoria No. 46 **	3	4	7	0	1	1	3	5	8	1	2	3	4	7	11

\* Incluye grupos periféricos, \*\* Incluye extensiones.

Fuente: Dirección General de Recursos Humanos – Dirección de Personal (Nómina segunda quincena octubre 2017).

**Personal administrativo por rango de antigüedad**  
**Nivel Bachillerato**

Unidad Académica	Rango de antigüedad (Años)						Total
	0 a 3	4 a 7	8 a 11	12 a 15	16 a 19	20 o más	
<b>Bachillerato General</b>	<b>78</b>	<b>89</b>	<b>37</b>	<b>42</b>	<b>37</b>	<b>151</b>	<b>434</b>
<b>Sistema Escolarizado</b>	<b>77</b>	<b>89</b>	<b>35</b>	<b>42</b>	<b>36</b>	<b>147</b>	<b>426</b>
Preparatoria No. 1	2	8	2	2	2	10	26
Preparatoria No. 2	5	5	3	3	3	5	24
Preparatoria No. 3	2	3	1	0	3	1	10
Preparatoria No. 4	2	4	1	3	1	2	13
Preparatoria No. 5 *	1	5	0	0	0	5	11
Preparatoria No. 6	0	3	0	2	1	5	11
Preparatoria No. 7	6	6	4	2	2	5	25
Preparatoria No. 8 *	6	0	1	1	3	5	16
Preparatoria No. 9	2	3	1	4	0	8	18
Preparatoria No. 10	4	4	1	1	1	8	19
Preparatoria No. 11	1	1	3	1	1	2	9
Preparatoria No. 12	1	3	0	0	0	2	6
Preparatoria No. 13	1	1	0	0	0	5	7
Preparatoria No. 14	1	2	0	1	1	0	5
Preparatoria No. 15	1	0	1	0	1	5	8
Preparatoria No. 16	1	2	2	0	2	2	9
Preparatoria No. 17	0	3	2	2	2	7	16
Preparatoria No. 18	3	0	3	0	0	2	8
Preparatoria No. 19	2	2	0	0	0	1	5
Preparatoria No. 20 *	2	2	0	0	1	1	6
Preparatoria No. 21	2	2	1	0	1	6	12
Preparatoria No. 22	4	4	0	1	0	8	17
Preparatoria No. 23	2	1	0	1	1	5	10
Preparatoria No. 24	0	3	0	0	0	2	5
Preparatoria No. 25	1	0	1	0	1	2	5
Preparatoria No. 26	0	3	0	4	0	3	10
Preparatoria No. 27	4	4	5	2	2	6	23
Preparatoria No. 28	4	0	0	2	0	3	9
Preparatoria No. 29	0	4	0	0	0	3	7
Preparatoria No. 30	0	0	0	2	1	1	4
Preparatoria No. 31	3	0	1	1	1	2	8
Preparatoria No. 32	4	6	0	2	0	4	16
Preparatoria No. 33	0	0	0	2	0	6	8
Preparatoria No. 34	1	0	1	0	0	3	5
Preparatoria No. 35	0	0	0	0	1	3	4
Preparatoria No. 36	0	0	1	0	0	7	8
Preparatoria No. 37	3	0	0	0	1	1	5
Preparatoria No. 38	1	2	0	0	0	1	4
Preparatoria No. 39	0	0	0	2	2	0	4
Preparatoria No. 40	0	0	0	1	1	0	2
Preparatoria No. 41	1	0	0	0	0	0	1
Preparatoria No. 42	0	2	0	0	0	0	2
Preparatoria No. 43	0	1	0	0	0	0	1
Preparatoria No. 44	0	0	0	0	0	0	0
Preparatoria No. 45	4	0	0	0	0	0	4
<b>Sistema Mixto</b>	<b>1</b>	<b>0</b>	<b>2</b>	<b>0</b>	<b>1</b>	<b>4</b>	<b>8</b>
Preparatoria No. 46 **	1	0	2	0	1	4	8

\* Incluye grupos periféricos, \*\* Incluye extensiones. – No incluye personal directivo

Fuente: Dirección General de Recursos Humanos – Dirección de Personal (Nómina segunda quincena octubre 2017).

## Personal administrativo por unidad académica y rango de edad Nivel Bachillerato

Unidad Académica	Rango de edad (Años)										Total
	menos de 25	25 a 29	30 a 34	35 a 39	40 a 44	45 a 49	50 a 54	55 a 59	60 a 64	65 o más	
<b>Bachillerato General</b>	<b>14</b>	<b>42</b>	<b>54</b>	<b>75</b>	<b>59</b>	<b>53</b>	<b>43</b>	<b>57</b>	<b>22</b>	<b>15</b>	<b>434</b>
<b>Sistema Escolarizado</b>	<b>14</b>	<b>42</b>	<b>53</b>	<b>73</b>	<b>58</b>	<b>52</b>	<b>43</b>	<b>55</b>	<b>21</b>	<b>15</b>	<b>426</b>
Preparatoria No. 1	1	0	7	3	3	2	2	5	2	1	26
Preparatoria No. 2	1	3	2	5	4	3	2	3	0	1	24
Preparatoria No. 3	0	3	1	3	2	0	0	1	0	0	10
Preparatoria No. 4	1	2	0	4	3	1	2	0	0	0	13
Preparatoria No. 5 *	0	2	0	1	1	3	0	1	2	1	11
Preparatoria No. 6	0	1	0	2	0	1	2	4	1	0	11
Preparatoria No. 7	1	1	4	8	1	5	1	1	2	1	25
Preparatoria No. 8 *	1	3	3	1	4	1	1	2	0	0	16
Preparatoria No. 9	1	0	4	2	2	3	1	3	0	2	18
Preparatoria No. 10	2	3	2	1	3	2	2	2	2	0	19
Preparatoria No. 11	1	0	2	3	0	0	2	1	0	0	9
Preparatoria No. 12	0	1	2	0	2	0	0	1	0	0	6
Preparatoria No. 13	0	0	0	2	0	2	1	2	0	0	7
Preparatoria No. 14	0	1	1	1	1	1	0	0	0	0	5
Preparatoria No. 15	0	0	1	1	1	1	1	2	1	0	8
Preparatoria No. 16	0	1	1	1	4	0	0	1	0	1	9
Preparatoria No. 17	0	0	4	0	1	2	6	3	0	0	16
Preparatoria No. 18	1	2	0	2	2	0	1	0	0	0	8
Preparatoria No. 19	0	1	1	2	0	1	0	0	0	0	5
Preparatoria No. 20 *	1	0	0	4	0	1	0	0	0	0	6
Preparatoria No. 21	0	1	0	2	2	4	2	0	0	1	12
Preparatoria No. 22	0	2	3	2	2	2	1	3	2	0	17
Preparatoria No. 23	0	0	2	1	1	1	1	1	1	2	10
Preparatoria No. 24	0	0	1	1	2	0	0	0	0	1	5
Preparatoria No. 25	0	0	0	2	0	0	1	1	1	0	5
Preparatoria No. 26	0	1	0	1	2	2	1	2	1	0	10
Preparatoria No. 27	1	2	2	6	5	4	1	1	1	0	23
Preparatoria No. 28	0	1	0	1	2	2	1	1	1	0	9
Preparatoria No. 29	0	1	0	2	1	0	1	2	0	0	7
Preparatoria No. 30	0	0	0	0	2	1	0	1	0	0	4
Preparatoria No. 31	1	0	2	1	1	0	1	1	1	0	8
Preparatoria No. 32	0	5	3	3	0	1	1	3	0	0	16
Preparatoria No. 33	0	0	0	1	0	1	2	2	1	1	8
Preparatoria No. 34	0	2	0	0	0	1	1	0	1	0	5
Preparatoria No. 35	0	0	0	0	0	1	0	1	0	2	4
Preparatoria No. 36	0	0	1	0	0	0	3	3	0	1	8
Preparatoria No. 37	0	0	1	1	1	0	2	0	0	0	5
Preparatoria No. 38	0	2	1	0	0	0	0	1	0	0	4
Preparatoria No. 39	0	0	0	0	2	1	0	0	1	0	4
Preparatoria No. 40	0	0	0	0	0	2	0	0	0	0	2
Preparatoria No. 41	0	0	0	1	0	0	0	0	0	0	1
Preparatoria No. 42	0	0	1	1	0	0	0	0	0	0	2
Preparatoria No. 43	0	0	0	1	0	0	0	0	0	0	1
Preparatoria No. 44	0	0	0	0	0	0	0	0	0	0	0
Preparatoria No. 45	1	1	1	0	1	0	0	0	0	0	4
<b>Sistema Mixto</b>	<b>0</b>	<b>0</b>	<b>1</b>	<b>2</b>	<b>1</b>	<b>1</b>	<b>0</b>	<b>2</b>	<b>1</b>	<b>0</b>	<b>8</b>
Preparatoria No. 46 **	0	0	1	2	1	1	0	2	1	0	8

\* Incluye grupos periféricos, \*\* Incluye extensiones, No incluye personal directivo

Fuente: Dirección General de Recursos Humanos – Dirección de Personal (Nómina segunda quincena octubre 2017).



**UAGro** 

**Unidades Académicas  
Preparatorias Incorporadas**

## Localización de Preparatorias Incorporadas por región Nivel Bachillerato

Unidad Académica Incorporada	Región	Municipio	Localidad
<b>Acapulco</b>			
Digna Ochoa Gral. Emiliano Zapata MC. Armando Chavarría Barrera Othón Salazar Ramírez		Acapulco de Juárez Acapulco de Juárez Acapulco de Juárez Acapulco de Juárez	La Venta La Sabana Lomas de Chapultepec Kilómetro 30
<b>Centro</b>			
Colotlipa Emperador Cuauhtémoc Leonardo da Vinci Veinte de Noviembre		Quechultenango Tixtla de Guerrero Chilapa de Álvarez Leonardo Bravo	Colotlipa Atliaca Ayahualulco Chichihualco
<b>Costa Chica</b>			
Adán Gómez Hesiquio Antonio Rojas de Jesús Buena Vista Caritino Maldonado Pérez Gpo. Perif. Eloy Herrera Montalvan Cozoyoapan Gral. Juan del Carmen Gral. Vicente Guerrero Saldaña José Vasconcelos Justo Sierra Las Cruces Lázaro Cárdenas del Río Leopoldo Tejeda Guzmán Luis Donaldo Colosio Manuel Francisco Gallardo Octavio Paz Primero de Marzo Profr. Mario Altamirano Manjarrez Quetzalapa Rosalío Wences Reza Tlacoachistlahuaca		Ometepec San Luis Acatlán San Luis Acatlán Cuajinicuilapa Cuajinicuilapa Xochistlahuaca Ometepec Tecoanapa Ometepec Tecoanapa San Marcos Ayutla de los Libres Azoyú San Luis Acatlán San Luis Acatlán San Marcos Ayutla de los Libres San Luis Acatlán Azoyú Tecoanapa Ometepec	Acatepec San José Vista Hermosa Buena Vista Maldonado Miguel Alemán Cozoyoapan Santa María Asunción Pochotillo Huajintepec El Pericón Las Cruces El Mezón Juchitán Pazcala del Oro Pueblo Hidalgo Llano Grande Azozuca Tlaxcalixtlahuaca Quetzalapa Chautipa Tlacoachistlahuaca
<b>Costa Grande</b>			
Cacalutla El Quemado Río Santiago San Juan de las Flores		Atoyac de Álvarez Atoyac de Álvarez Atoyac de Álvarez Atoyac de Álvarez	Cacalutla El Quemado Río Santiago San Juan de las Flores
<b>Montaña</b>			
Alpoyeca Benito Juárez Ernesto Che Guevara de la Serna Gral. Crispín Sabas Galeana Iliatenco – Sentimientos de la Nación Ing. Heberto Castillo Martínez Mi Patria es Primero Paulo Freire Santa Cruz del Rincón		Alpoyeca Malinaltepec Malinaltepec Malinaltepec Malinaltepec Acatepec Zapotitlan Tablas Iqualapa Malinaltepec	Alpoyeca Paraje Montero Tierra Colorada Colombia de Guadalupe Iliatenco Apetzuca Ayototxtla San Juan de los Llanos Tilapa de Guerrero



**Localización de Preparatorias Incorporadas por región**  
**Nivel Bachillerato**

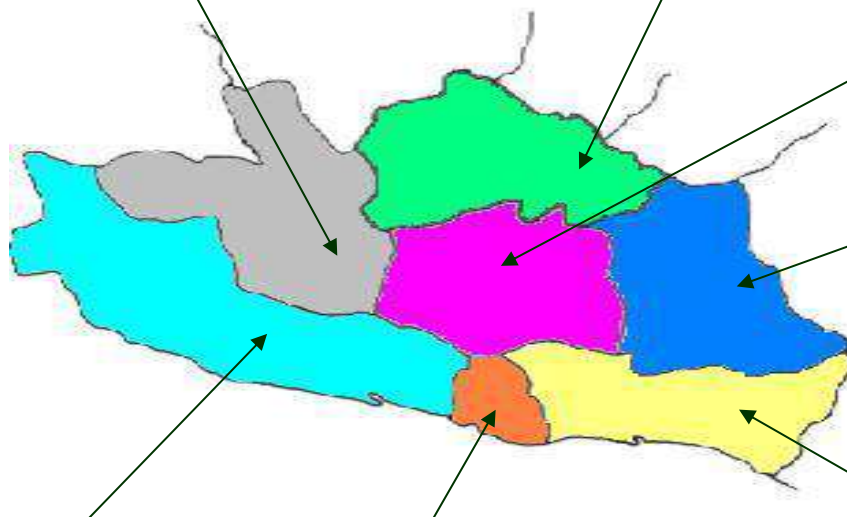
(continuación)

Unidad Académica Incorporada	Región	Municipio	Localidad
	<b>Norte</b>		
Acapetlahuaya José Revueltas Telpochkajli		Gral. Canuto A. Neri Copalillo Tepacoacuilco	Acapetlahuaya Copalillo San Miguel Tecuiciapan
	<b>Tierra Caliente</b>		
Ignacio Manuel Altamirano José Inocente Lugo Tierra y Libertad Tlalchapa Valle Luz		San Miguel Totolapan Ajuchitlan del Progreso Cuetzala del Progreso Tlalchapa San Miguel Totolapan	El Terrero Santa Ana del Águila Tlanquizalco Tlalchapa Valle Luz

**Tierra Caliente**  
Ignacio Manuel Altamirano  
José Inocente Lugo  
Tierra y Libertad  
Tlalchapa  
Valle Luz

**Norte**  
Acapetlahuaya  
José Revueltas  
Telpochkajli

**Centro**  
Colotlipa  
Emperador Cuauhtémoc  
Leonardo da Vinci  
Veinte de Noviembre



**Montaña**  
Alpoyeca  
Benito Juárez  
Ernesto Che Guevara de la Serna  
Gral. Crispín Sabas Galeana  
Iliatenco-Sentimientos de la Nación  
Ing. Heberto Castillo Martínez  
Mi Patria es Primero  
Paulo Freire  
Santa Cruz del Rincón

**Costa Grande**  
Cacalutla  
El Quemado  
Río Santiago  
San Juan de las Flores

**Acapulco**  
Digna Ochoa  
Gral. Emiliano Zapata  
MC. Armando Chavarría  
Barrera  
Othón Salazar Ramírez

**Costa Chica**  
Adán Gómez Hesiquio  
Buena Vista  
Caritino Maldonado Pérez  
Gral. Juan del Carmen  
José Vasconcelos  
Las Cruces  
Leopoldo Tejeda Guzmán  
Manuel Francisco Gallardo  
Primero de Marzo  
Quetzalapa  
Tlacoachistlahuaca  
Antonio Rojas de Jesús  
Cozoyoapan  
Gpo. Perif. Eloy Herrera Montalvan  
Gral. Vicente Guerrero Saldaña  
Justo Sierra  
Lázaro Cárdenas del Río  
Luis Donaldo Colosio  
Octavio Paz  
Profr. Mario Altamirano Manjarrez  
Rosalío Wences Reza

## Matrícula de primer ingreso y reingreso por Unidad Académica Preparatoria Incorporada

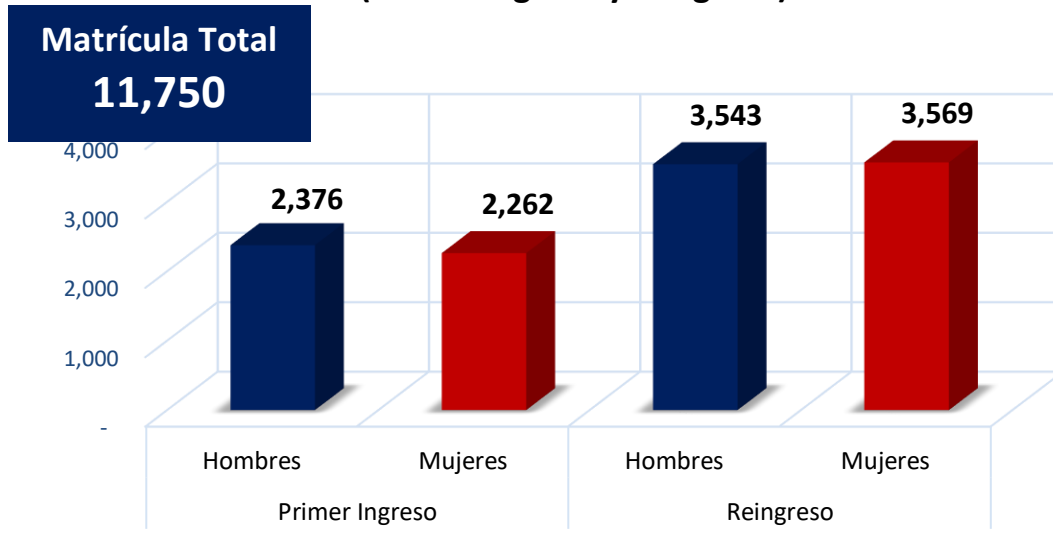
Unidad Académica	Primer Ingreso			Reingreso			Total			%
	Hombres	Mujeres	Total	Hombres	Mujeres	Total	Hombres	Mujeres	Total	
<b>Bachillerato</b>	<b>2,376</b>	<b>2,262</b>	<b>4,638</b>	<b>3,543</b>	<b>3,569</b>	<b>7,112</b>	<b>5,919</b>	<b>5,831</b>	<b>11,750</b>	<b>100.00</b>
Acapetlahuaya	9	8	17	25	17	42	34	25	59	0.50
Adán Gómez Hesiquio	52	51	103	93	89	182	145	140	285	2.43
Alpoyeca	24	23	47	13	19	32	37	42	79	0.67
Antonio Rojas de Jesús	31	42	73	68	84	152	99	126	225	1.91
Benito Juárez	33	38	71	61	48	109	94	86	180	1.53
Buena Vista	25	34	59	38	51	89	63	85	148	1.26
Cacalutla	6	1	7	10	19	29	16	20	36	0.31
Caritino Maldonado Pérez	23	26	49	28	24	52	51	50	101	0.86
Gpo. Perif. Eloy Herrera Montalvan	18	14	32	24	27	51	42	41	83	0.71
Colotlipa	79	93	172	133	154	287	212	247	459	3.91
Cozoyoapan	94	95	189	148	227	375	242	322	564	4.80
Digna Ochoa	286	218	504	486	427	913	772	645	1,417	12.06
El Quemado	75	58	133	57	51	108	132	109	241	2.05
Emperador Cuauhtémoc	127	142	269	199	214	413	326	356	682	5.80
Ernesto Che Guevara de la Serna	17	28	45	30	34	64	47	62	109	0.93
Gral. Crispín Sabas Galeana	32	21	53	31	42	73	63	63	126	1.07
Gral. Emiliano Zapata	70	67	137	88	75	163	158	142	300	2.55
Gral. Juan del Carmen	36	24	60	50	55	105	86	79	165	1.40
Gral. Vicente Guerrero Saldaña	23	23	46	37	50	87	60	73	133	1.13
Ignacio Manuel Altamirano	6	9	15	12	14	26	18	23	41	0.35
Iliatenco – Sentimientos de la Nación	72	83	155	124	106	230	196	189	385	3.28
Ing. Heberto Castillo Martínez	35	35	70	44	49	93	79	84	163	1.39
José Inocente Lugo	27	22	49	32	35	67	59	57	116	0.99
José Revueltas	83	94	177	58	78	136	141	172	313	2.66
José Vasconcelos	12	14	26	25	29	54	37	43	80	0.68
Justo Sierra	50	46	96	122	102	224	172	148	320	2.72
Las Cruces	44	47	91	76	68	144	120	115	235	2.00
Lázaro Cárdenas del Río	29	27	56	71	51	122	100	78	178	1.51
Leonardo da Vinci	61	88	149	95	109	204	156	197	353	3.00
Leopoldo Tejeda Guzmán	11	15	26	21	34	55	32	49	81	0.69
Luis Donaldo Colosio	50	33	83	47	45	92	97	78	175	1.49
Manuel Francisco Gallardo	54	50	104	85	83	168	139	133	272	2.31
MC. Armando Chavarría Barrera	54	56	110	44	48	92	98	104	202	1.72
Mi Patria es Primero	34	34	68	51	61	112	85	95	180	1.53
Octavio Paz	54	45	99	120	54	174	174	99	273	2.32
Othón Salazar Ramírez	100	76	176	52	76	128	152	152	304	2.59
Paulo Freire	48	36	84	70	67	137	118	103	221	1.88
Primero de Marzo	44	36	80	104	67	171	148	103	251	2.14
Prof. Mario Altamirano Manjarrez	22	36	58	59	42	101	81	78	159	1.35
Quetzalapa	15	11	26	20	32	52	35	43	78	0.66
Río Santiago	28	27	55	51	50	101	79	77	156	1.33
Rosalío Wences Reza	84	73	157	128	132	260	212	205	417	3.55
San Juan de las Flores	18	13	31	47	28	75	65	41	106	0.90
Santa Cruz del Rincón	41	25	66	53	75	128	94	100	194	1.65
Telpochkajli	47	43	90	64	59	123	111	102	213	1.81
Tierra y Libertad	25	16	41	22	18	40	47	34	81	0.69
Tlacoachistlahuaca	65	84	149	92	132	224	157	216	373	3.17
Tlalchapa	22	17	39	22	21	43	44	38	82	0.70
Valle Luz	22	18	40	36	25	61	58	43	101	0.86
Veinte de Noviembre	59	47	106	77	72	149	136	119	255	2.17



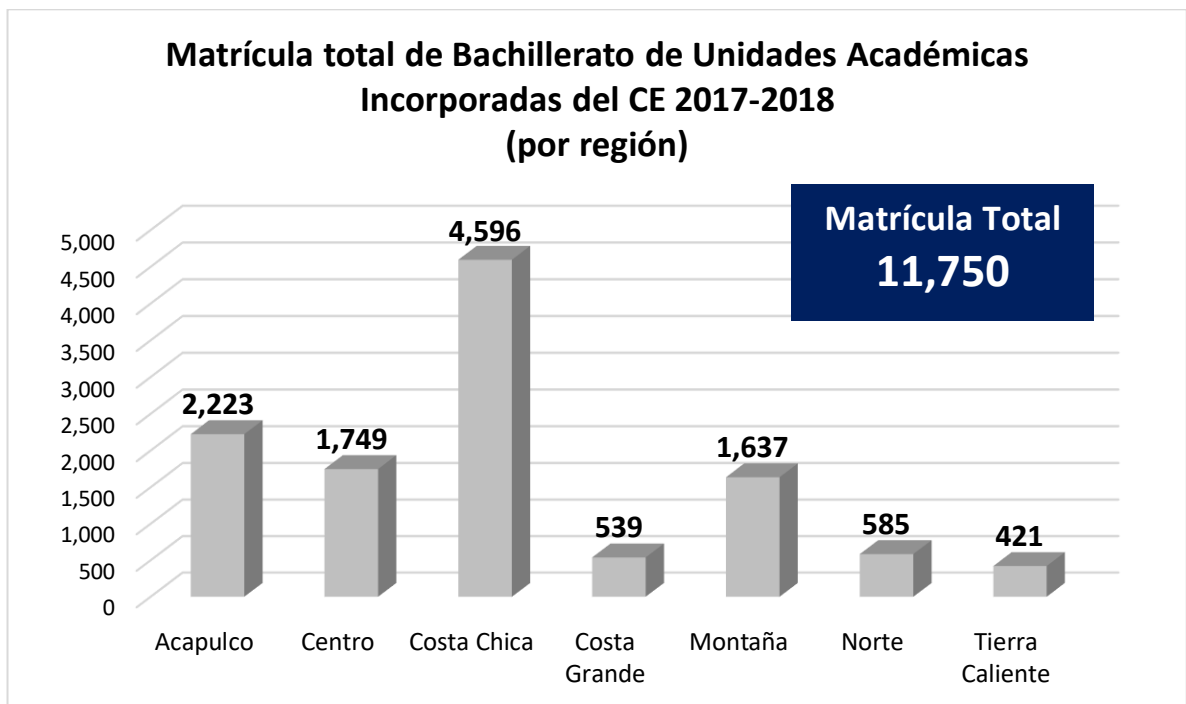
**Matrícula de primer ingreso y reingreso por región  
y Unidad Académica Preparatoria Incorporada**

Unidad Académica	Primer Ingreso	%	Reingreso	%	Total	%
<b>Bachillerato</b>	<b>4,638</b>	<b>39.47</b>	<b>7,112</b>	<b>60.53</b>	<b>11,750</b>	<b>100.00</b>
<b>Acapulco</b>	<b>927</b>	<b>7.89</b>	<b>1,296</b>	<b>11.03</b>	<b>2,223</b>	<b>18.92</b>
Digna Ochoa	504	4.29	913	7.77	1,417	12.06
Gral. Emiliano Zapata	137	1.17	163	1.39	300	2.55
MC. Armando Chavarría Barrera	110	0.94	92	0.78	202	1.72
Othón Salazar Ramírez	176	1.50	128	1.09	304	2.59
<b>Centro</b>	<b>696</b>	<b>5.92</b>	<b>1,053</b>	<b>8.96</b>	<b>1,749</b>	<b>14.89</b>
Colotlipa	172	1.46	287	2.44	459	3.91
Emperador Cuauhtémoc	269	2.29	413	3.51	682	5.80
Leonardo da Vinci	149	1.27	204	1.74	353	3.00
Veinte de Noviembre	106	0.90	149	1.27	255	2.17
<b>Costa Chica</b>	<b>1,662</b>	<b>14.14</b>	<b>2,934</b>	<b>24.97</b>	<b>4,596</b>	<b>39.11</b>
Adán Gómez Hesiquio	103	0.88	182	1.55	285	2.43
Antonio Rojas de Jesús	73	0.62	152	1.29	225	1.91
Buena Vista	59	0.50	89	0.76	148	1.26
Caritino Maldonado Pérez	49	0.42	52	0.44	101	0.86
Gpo. Perif. Eloy Herrera Montalvan	32	0.27	51	0.43	83	0.71
Cozoyoapan	189	1.61	375	3.19	564	4.80
Gral. Juan del Carmen	60	0.51	105	0.89	165	1.40
Gral. Vicente Guerrero Saldaña	46	0.39	87	0.74	133	1.13
José Vasconcelos	26	0.22	54	0.46	80	0.68
Justo Sierra	96	0.82	224	1.91	320	2.72
Las Cruces	91	0.77	144	1.23	235	2.00
Lázaro Cárdenas del Río	56	0.48	122	1.04	178	1.51
Leopoldo Tejeda Guzmán	26	0.22	55	0.47	81	0.69
Luis Donald Colosio	83	0.71	92	0.78	175	1.49
Manuel Francisco Gallardo	104	0.89	168	1.43	272	2.31
Octavio Paz	99	0.84	174	1.48	273	2.32
Primer de Marzo	80	0.68	171	1.46	251	2.14
Prof. Mario Altamirano Manjarrez	58	0.49	101	0.86	159	1.35
Quetzalapa	26	0.22	52	0.44	78	0.66
Rosalío Wences Reza	157	1.34	260	2.21	417	3.55
Tlacoachistlahuaca	149	1.27	224	1.91	373	3.17
<b>Costa Grande</b>	<b>226</b>	<b>1.92</b>	<b>313</b>	<b>2.66</b>	<b>539</b>	<b>4.59</b>
Cacalutla	7	0.06	29	0.25	36	0.31
El Quemado	133	1.13	108	0.92	241	2.05
Río Santiago	55	0.47	101	0.86	156	1.33
San Juan de las Flores	31	0.26	75	0.64	106	0.90
<b>Montaña</b>	<b>659</b>	<b>5.61</b>	<b>978</b>	<b>8.32</b>	<b>1,637</b>	<b>13.93</b>
Alpoyeca	47	0.40	32	0.27	79	0.67
Benito Juárez	71	0.60	109	0.93	180	1.53
Ernesto Che Guevara de la Serna	45	0.38	64	0.54	109	0.93
Gral. Crispín Sabas Galeana	53	0.45	73	0.62	126	1.07
Iliatenco – Sentimientos de la Nación	155	1.32	230	1.96	385	3.28
Ing. Heberto Castillo Martínez	70	0.60	93	0.79	163	1.39
Mi Patria es Primero *	68	0.58	112	0.95	180	1.53
Paulo Freire	84	0.71	137	1.17	221	1.88
Santa Cruz del Rincón	66	0.56	128	1.09	194	1.65
<b>Norte</b>	<b>284</b>	<b>2.42</b>	<b>301</b>	<b>2.56</b>	<b>585</b>	<b>4.98</b>
Acapetlahuaya	17	0.14	42	0.36	59	0.50
José Revueltas	177	1.51	136	1.16	313	2.66
Telpochkajli	90	0.77	123	1.05	213	1.81
<b>Tierra Caliente</b>	<b>184</b>	<b>1.57</b>	<b>237</b>	<b>2.02</b>	<b>421</b>	<b>3.58</b>
Ignacio Manuel Altamirano	15	0.13	26	0.22	41	0.35
José Inocente Lugo	49	0.42	67	0.57	116	0.99
Tierra y Libertad	41	0.35	40	0.34	81	0.69
Tlalchapa	39	0.33	43	0.37	82	0.70
Valle Luz	40	0.34	61	0.52	101	0.86

## Matrícula total de Bachillerato de Unidades Académicas Incorporadas del CE 2017-2018 (Primer ingreso y reingreso)



## Matrícula total de Bachillerato de Unidades Académicas Incorporadas del CE 2017-2018 (por región)

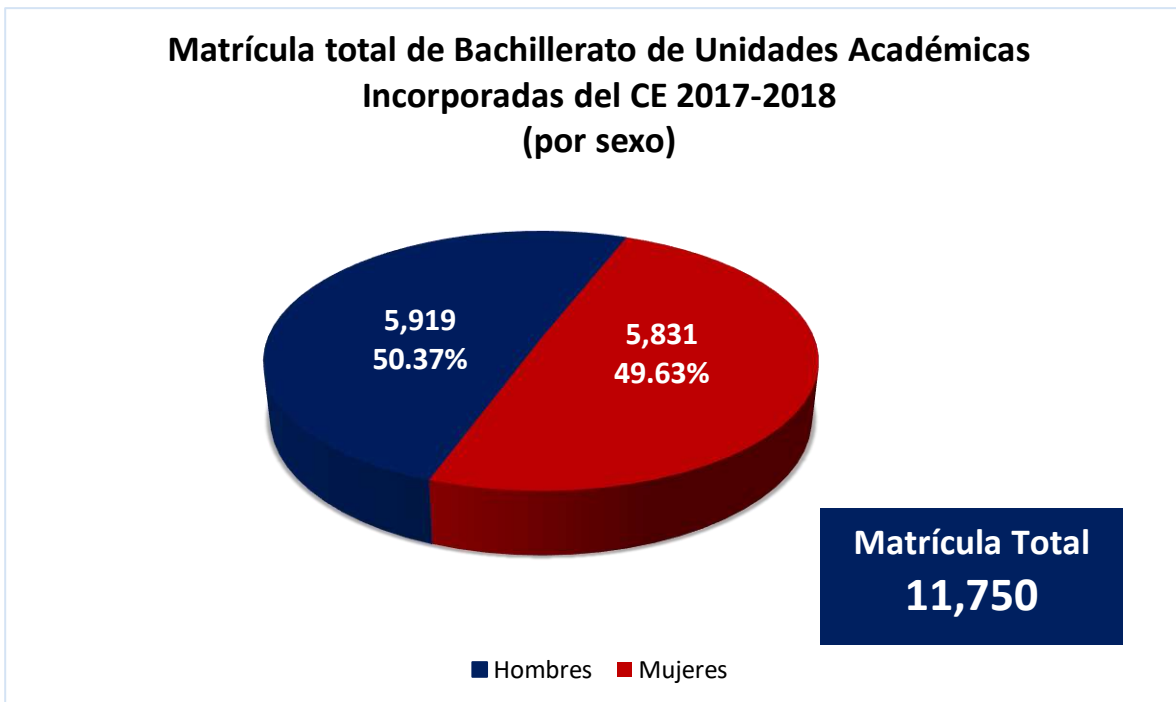
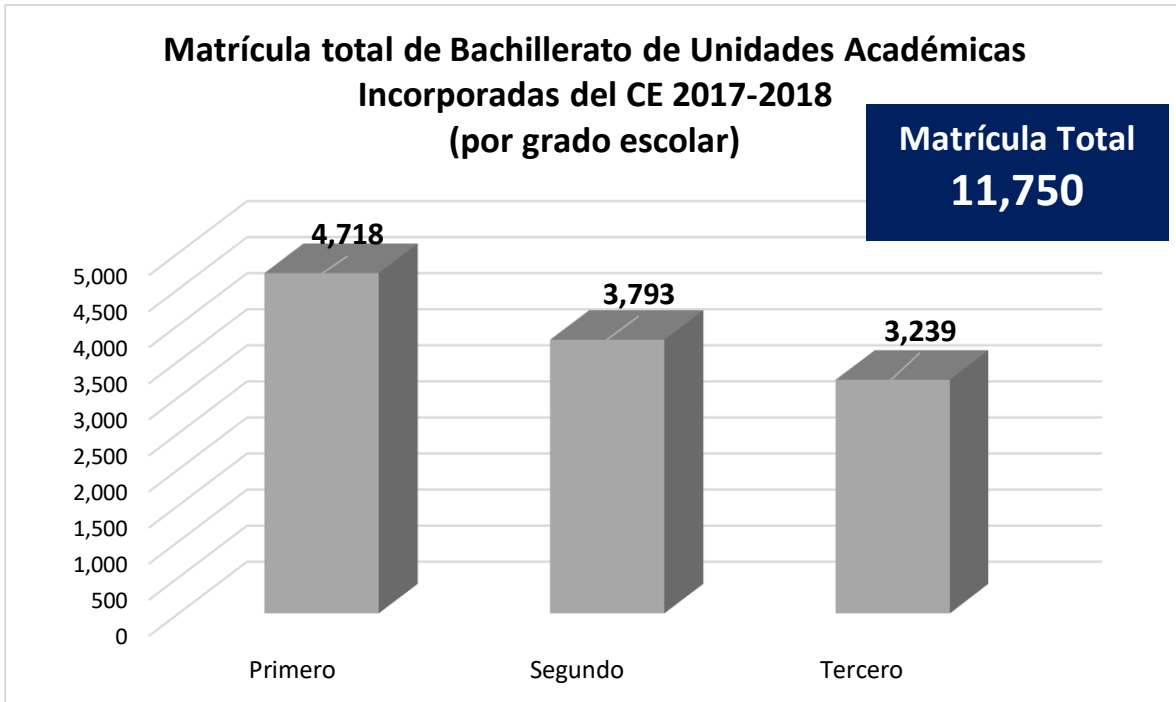


Matrícula por unidad académica preparatoria  
incorporada, grado escolar y sexo

Unidad Académica	Primero			Segundo			Tercero			Total		
	Hombres	Mujeres	Total	Hombres	Mujeres	Total	Hombres	Mujeres	Total	Hombres	Mujeres	Total
<b>Bachillerato</b>	<b>2,435</b>	<b>2,283</b>	<b>4,718</b>	<b>1,851</b>	<b>1,942</b>	<b>3,793</b>	<b>1,633</b>	<b>1,606</b>	<b>3,239</b>	<b>5,919</b>	<b>5,831</b>	<b>11,750</b>
Acapetlahuaya	9	8	17	11	6	17	14	11	25	34	25	59
Adán Gómez Hesiquio	52	51	103	46	42	88	47	47	94	145	140	285
Alpoyeca	24	23	47	9	13	22	4	6	10	37	42	79
Antonio Rojas de Jesús	31	42	73	44	54	98	24	30	54	99	126	225
Benito Juárez	39	41	80	30	21	51	25	24	49	94	86	180
Buena Vista	28	35	63	21	24	45	14	26	40	63	85	148
Cacalutla	6	1	7	6	10	16	4	9	13	16	20	36
Caritino Maldonado Pérez	23	26	49	25	9	34	3	15	18	51	50	101
Gpo. Perif. Eloy Herrera M.	18	14	32	7	20	27	17	7	24	42	41	83
Colotlipa	80	93	173	58	78	136	74	76	150	212	247	459
Cozoyoapan	94	96	190	92	121	213	56	105	161	242	322	564
Digna Ochoa	287	218	505	243	223	466	242	204	446	772	645	1,417
El Quemado	75	58	133	36	31	67	21	20	41	132	109	241
Emperador Cuauhtémoc	133	145	278	113	128	241	80	83	163	326	356	682
Ernesto Che Guevara de la S.	17	28	45	12	13	25	18	21	39	47	62	109
Gral. Crispín Sabas Galeana	32	22	54	20	25	45	11	16	27	63	63	126
Gral. Emiliano Zapata	70	67	137	44	46	90	44	29	73	158	142	300
Gral. Juan del Carmen	38	24	62	25	21	46	23	34	57	86	79	165
Gral. Vicente Guerrero S.	23	23	46	15	30	45	22	20	42	60	73	133
Ignacio Manuel Altamirano	6	9	15	7	3	10	5	11	16	18	23	41
Iliatenco – S. de la Nación	72	83	155	70	68	138	54	38	92	196	189	385
Ing. Heberto Castillo M.	35	35	70	25	23	48	19	26	45	79	84	163
José Inocente Lugo	28	23	51	11	19	30	20	15	35	59	57	116
José Revueltas	83	94	177	35	44	79	23	34	57	141	172	313
José Vasconcelos	15	14	29	10	13	23	12	16	28	37	43	80
Justo Sierra	56	49	105	68	59	127	48	40	88	172	148	320
Las Cruces	44	48	92	34	34	68	42	33	75	120	115	235
Lázaro Cárdenas del Río	29	27	56	37	35	72	34	16	50	100	78	178
Leonardo da Vinci	61	88	149	52	62	114	43	47	90	156	197	353
Leopoldo Tejeda Guzmán	11	15	26	8	14	22	13	20	33	32	49	81
Luis Donald Colosio	51	33	84	24	29	53	22	16	38	97	78	175
Manuel Francisco Gallardo	54	50	104	48	55	103	37	28	65	139	133	272
MC. Armando Chavarría B.	54	56	110	21	28	49	23	20	43	98	104	202
Mi Patria es Primero	34	34	68	25	25	50	26	36	62	85	95	180
Octavio Paz	56	45	101	62	24	86	56	30	86	174	99	273
Othón Salazar Ramírez	100	76	176	39	43	82	13	33	46	152	152	304
Paulo Freire	48	37	85	39	33	72	31	33	64	118	103	221
Primero de Marzo	44	36	80	56	35	91	48	32	80	148	103	251
Prof. Mario Altamirano M.	24	37	61	25	29	54	32	12	44	81	78	159
Quetzalapa	15	11	26	4	13	17	16	19	35	35	43	78
Río Santiago	35	29	64	25	31	56	19	17	36	79	77	156
Rosalío Wences Reza	84	73	157	63	75	138	65	57	122	212	205	417
San Juan de las Flores	18	13	31	27	14	41	20	14	34	65	41	106
Santa Cruz del Rincón	42	25	67	18	47	65	34	28	62	94	100	194
Telpochkajli	47	43	90	33	31	64	31	28	59	111	102	213
Tierra y Libertad	25	16	41	13	9	22	9	9	18	47	34	81
Tlacoachistlahuaca	66	84	150	50	79	129	41	53	94	157	216	373
Tlalchapa	26	18	44	10	7	17	8	13	21	44	38	82
Valle Luz	22	18	40	18	11	29	18	14	32	58	43	101
Veinte de Noviembre	71	49	120	37	35	72	28	35	63	136	119	255

## Matrícula por unidad académica preparatoria incorporada y por sexo

Unidad Académica	Hombres	%	Mujeres	%	Total	%
<b>Bachillerato</b>	<b>5,919</b>	<b>50.37</b>	<b>5,831</b>	<b>49.63</b>	<b>11,750</b>	<b>100.00</b>
Acapetlahuaya	34	0.29	25	0.21	59	0.50
Adán Gómez Hesiquio	145	1.23	140	1.19	285	2.43
Alpoyeca	37	0.31	42	0.36	79	0.67
Antonio Rojas de Jesús	99	0.84	126	1.07	225	1.91
Benito Juárez	94	0.80	86	0.73	180	1.53
Buena Vista	63	0.54	85	0.72	148	1.26
Cacalutla	16	0.14	20	0.17	36	0.31
Caritino Maldonado Pérez	51	0.43	50	0.43	101	0.86
Gpo. Perif. Eloy Herrera Montalvan	42	0.36	41	0.35	83	0.71
Colotlipa	212	1.80	247	2.10	459	3.91
Cozoyoapan	242	2.06	322	2.74	564	4.80
Digna Ochoa	772	6.57	645	5.49	1,417	12.06
El Quemado	132	1.12	109	0.93	241	2.05
Emperador Cuauhtémoc	326	2.77	356	3.03	682	5.80
Ernesto Che Guevara de la Serna	47	0.40	62	0.53	109	0.93
Gral. Crispín Sabas Galeana	63	0.54	63	0.54	126	1.07
Gral. Emiliano Zapata	158	1.34	142	1.21	300	2.55
Gral. Juan del Carmen	86	0.73	79	0.67	165	1.40
Gral. Vicente Guerrero Saldaña	60	0.51	73	0.62	133	1.13
Ignacio Manuel Altamirano	18	0.15	23	0.20	41	0.35
Iliatenco – Sentimientos de la Nación	196	1.67	189	1.61	385	3.28
Ing. Heberto Castillo Martínez	79	0.67	84	0.71	163	1.39
José Inocente Lugo	59	0.50	57	0.49	116	0.99
José Revueltas	141	1.20	172	1.46	313	2.66
José Vasconcelos	37	0.31	43	0.37	80	0.68
Justo Sierra	172	1.46	148	1.26	320	2.72
Las Cruces	120	1.02	115	0.98	235	2.00
Lázaro Cárdenas del Río	100	0.85	78	0.66	178	1.51
Leonardo da Vinci	156	1.33	197	1.68	353	3.00
Leopoldo Tejeda Guzmán	32	0.27	49	0.42	81	0.69
Luis Donaldo Colosio	97	0.83	78	0.66	175	1.49
Manuel Francisco Gallardo	139	1.18	133	1.13	272	2.31
MC. Armando Chavarría Barrera	98	0.83	104	0.89	202	1.72
Mi Patria es Primero	85	0.72	95	0.81	180	1.53
Octavio Paz	174	1.48	99	0.84	273	2.32
Othón Salazar Ramírez	152	1.29	152	1.29	304	2.59
Paulo Freire	118	1.00	103	0.88	221	1.88
Primero de Marzo	148	1.26	103	0.88	251	2.14
Prof. Mario Altamirano Manjarrez	81	0.69	78	0.66	159	1.35
Quetzalapa	35	0.30	43	0.37	78	0.66
Río Santiago	79	0.67	77	0.66	156	1.33
Rosalío Wences Reza	212	1.80	205	1.74	417	3.55
San Juan de las Flores	65	0.55	41	0.35	106	0.90
Santa Cruz del Rincón	94	0.80	100	0.85	194	1.65
Telpochkajli	111	0.94	102	0.87	213	1.81
Tierra y Libertad	47	0.40	34	0.29	81	0.69
Tlacoachistlahuaca	157	1.34	216	1.84	373	3.17
Tlalchapa	44	0.37	38	0.32	82	0.70
Valle Luz	58	0.49	43	0.37	101	0.86
Veinte de Noviembre	136	1.16	119	1.01	255	2.17



## Matrícula por unidad académica preparatoria incorporada y por edad

Unidad Académica	E d a d												Total
	14 y -	15	16	17	18	19	20	21	22	23	24	25 y +	
<b>Bachillerato</b>	<b>967</b>	<b>2,558</b>	<b>3,010</b>	<b>3,156</b>	<b>1,116</b>	<b>467</b>	<b>176</b>	<b>103</b>	<b>79</b>	<b>30</b>	<b>25</b>	<b>63</b>	<b>11,750</b>
Acapetlahuaya	11	14	26	8	0	0	0	0	0	0	0	0	59
Adán Gómez Hesiquio	12	68	81	74	22	20	6	0	1	0	0	1	285
Alpoyeca	2	28	24	15	5	5	0	0	0	0	0	0	79
Antonio Rojas de Jesús	5	67	59	38	24	12	7	6	7	0	0	0	225
Benito Juárez	13	35	55	40	31	5	1	0	0	0	0	0	180
Buena Vista	1	49	34	37	15	7	1	0	3	1	0	0	148
Cacalutla	0	0	6	8	17	5	0	0	0	0	0	0	36
Caritino Maldonado Pérez	0	32	29	22	12	4	0	2	0	0	0	0	101
Gpo. Perif. Eloy Herrera Montalvan	5	16	19	22	13	4	4	0	0	0	0	0	83
Colotlipa	14	125	131	160	23	4	1	0	0	1	0	0	459
Cozoyoapan	12	118	189	156	35	18	7	13	16	0	0	0	564
Digna Ochoa	246	191	245	301	116	116	58	40	36	23	19	26	1,417
El Quemado	28	66	59	66	22	0	0	0	0	0	0	0	241
Emperador Cuauhtémoc	1	130	187	208	68	51	6	9	5	1	3	13	682
Ernesto Che Guevara de la Serna	0	16	36	39	15	1	2	0	0	0	0	0	109
Gral. Crispín Sabas Galeana	3	34	44	25	15	4	1	0	0	0	0	0	126
Gral. Emiliano Zapata	22	76	66	71	27	9	13	9	0	1	0	6	300
Gral. Juan del Carmen	3	47	51	51	8	3	2	0	0	0	0	0	165
Gral. Vicente Guerrero Saldaña	18	37	22	29	17	3	5	2	0	0	0	0	133
Ignacio Manuel Altamirano	11	5	6	14	4	1	0	0	0	0	0	0	41
Iliatenco – Sentimientos de la Nación	69	52	75	110	26	37	7	6	1	0	2	0	385
Ing. Heberto Castillo Martínez	5	38	47	48	16	6	3	0	0	0	0	0	163
José Inocente Lugo	12	22	23	21	28	5	5	0	0	0	0	0	116
José Revueltas	65	55	73	64	45	10	1	0	0	0	0	0	313
José Vasconcelos	18	11	11	20	12	4	4	0	0	0	0	0	80
Justo Sierra	11	89	85	104	23	8	0	0	0	0	0	0	320
Las Cruces	18	68	56	72	9	9	2	0	1	0	0	0	235
Lázaro Cárdenas del Río	0	44	51	54	19	8	0	0	0	0	0	2	178
Leonardo da Vinci	146	3	110	88	3	3	0	0	0	0	0	0	353
Leopoldo Tejeda Guzmán	5	17	19	26	13	1	0	0	0	0	0	0	81
Luis Donaldo Colosio	12	33	62	38	21	3	3	1	2	0	0	0	175
Manuel Francisco Gallardo	8	69	58	91	46	0	0	0	0	0	0	0	272
MC. Armando Chavarría Barrera	0	83	60	41	10	6	0	1	0	0	0	1	202
Mi Patria es Primero	26	22	42	41	38	5	5	0	0	1	0	0	180
Octavio Paz	0	40	72	98	50	13	0	0	0	0	0	0	273
Othón Salazar Ramírez	12	62	74	114	22	16	4	0	0	0	0	0	304
Paulo Freire	11	65	58	65	19	2	0	0	0	0	0	1	221
Primero de Marzo	0	78	91	77	4	0	0	0	0	0	0	1	251
Prof. Mario Altamirano Manjarrez	4	44	40	49	17	2	1	0	0	0	0	0	159
Quetzalapa	0	25	14	25	12	1	1	0	0	0	0	0	78
Río Santiago	8	31	69	32	14	2	0	0	0	0	0	0	156
Rosalío Wences Reza	45	129	74	117	36	3	6	2	2	2	0	1	417
San Juan de las Flores	11	16	23	44	12	0	0	0	0	0	0	0	106
Santa Cruz del Rincón	12	46	61	60	11	4	0	0	0	0	0	0	194
Telpochkajli	2	45	55	53	31	8	8	7	2	0	0	2	213
Tierra y Libertad	9	26	22	17	5	1	0	0	1	0	0	0	81
Tlacoachistlahuaca	21	88	104	103	35	13	5	2	2	0	0	0	373
Tlalchapa	20	19	15	14	8	4	2	0	0	0	0	0	82
Valle Luz	5	16	24	29	10	4	1	2	0	0	1	9	101
Veinte de Noviembre	5	68	73	57	32	17	3	0	0	0	0	0	255

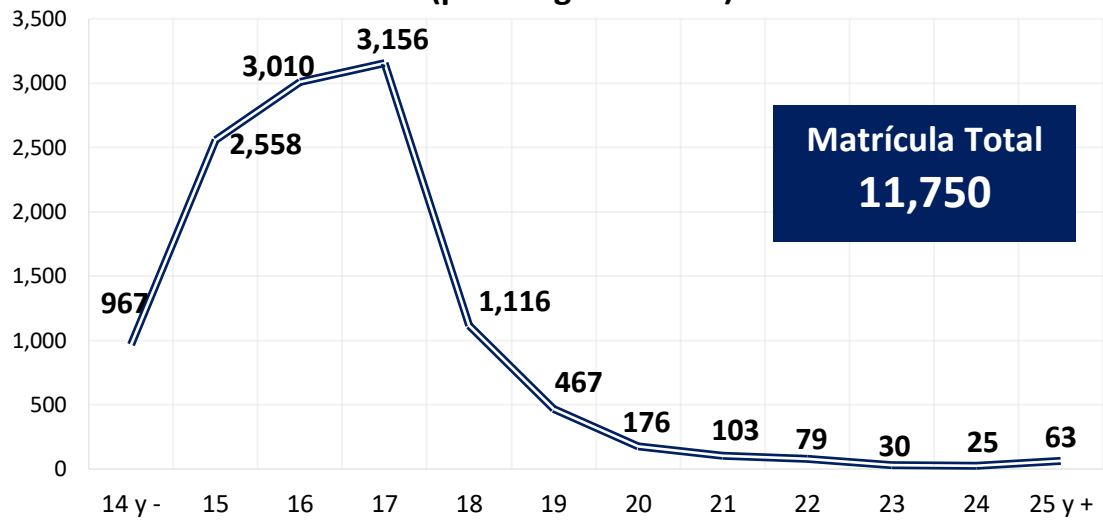
Tasa de crecimiento por unidad académica preparatoria incorporada

Unidad Académica	Ciclo Escolar		Crecimiento	%
	2016 - 2017	2017 - 2018		
<b>Bachillerato</b>	<b>11,312</b>	<b>11,750</b>	<b>438</b>	<b>3.87</b>
Acapetlahuaya	73	59	-14	-19.18
Adán Gómez Hesiquio	273	285	12	4.40
Alpoyeca	57	79	22	38.60
Antonio Rojas de Jesús	239	225	-14	-5.86
Benito Juárez	163	180	17	10.43
Buena Vista	168	148	-20	-11.90
Cacalutla	72	36	-36	-50.00
Caritino Maldonado Pérez	179	184	5	2.79
Colotlipa	474	459	-15	-3.16
Cozoyoapan	602	564	-38	-6.31
Digna Ochoa	1,133	1,417	284	25.07
El Paraíso	68	0	-68	-100.00
El Quemado	148	241	93	62.84
Emperador Cuauhtémoc	664	682	18	2.71
Ernesto Che Guevara de la Serna	102	109	7	6.86
Gral. Crispín Sabas Galeana	109	126	17	15.60
Gral. Emiliano Zapata	257	300	43	16.73
Gral. Juan del Carmen	167	165	-2	-1.20
Gral. Vicente Guerrero Saldaña	201	133	-68	-33.83
Ignacio Manuel Altamirano	42	41	-1	-2.38
Iliatenco – Sentimientos de la Nación	365	385	20	5.48
Ing. Heberto Castillo Martínez	184	163	-21	-11.41
José Inocente Lugo	110	116	6	5.45
José Revueltas	241	313	72	29.88
José Vasconcelos	75	80	5	6.67
Justo Sierra	339	320	-19	-5.60
Las Cruces	199	235	36	18.09
Lázaro Cárdenas del Río	185	178	-7	-3.78
Leonardo da Vinci	208	353	145	69.71
Leopoldo Tejeda Guzmán	111	81	-30	-27.03
Luis Donaldo Colosio	156	175	19	12.18
Manuel Francisco Gallardo	301	272	-29	-9.63
MC. Armando Chavarría Barrera	149	202	53	35.57
Mi Patria es Primero	195	180	-15	-7.69
Octavio Paz	284	273	-11	-3.87
Othón Salazar Ramírez	310	304	-6	-1.94
Paulo Freire	222	221	-1	-0.45
Primero de Marzo	194	251	57	29.38
Prof. Mario Altamirano Manjarrez	135	159	24	17.78
Quetzalapa	89	78	-11	-12.36
Río Santiago	170	156	-14	-8.24
Rosalío Wences Reza	420	417	-3	-0.71
San Juan de las Flores	129	106	-23	-17.83
Santa Cruz del Rincón	222	194	-28	-12.61
Telpochkajli	209	213	4	1.91
Tierra y Libertad	72	81	9	12.50
Tlacoachistlahuaca	346	373	27	7.80
Tlalchapa	92	82	-10	-10.87
Valle Luz	160	101	-59	-36.88
Veinte de Noviembre	249	255	6	2.41

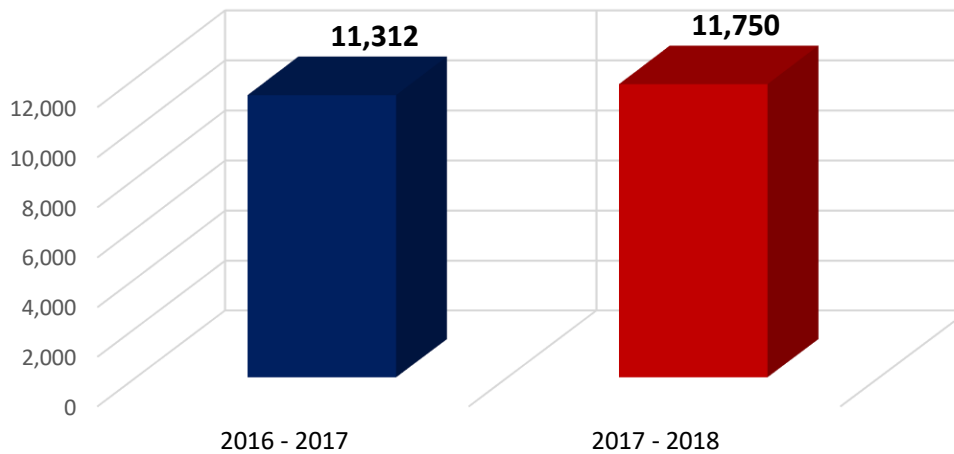




**Matrícula total Nivel Bachillerato de Unidades Académicas Incorporadas del CE 2017 -2018 (por rango de edad)**



**Nivel Bachillerato Unidades Académicas Incorporadas del CE 2017-2018 (tasa de crecimiento)**





**UAGro** 

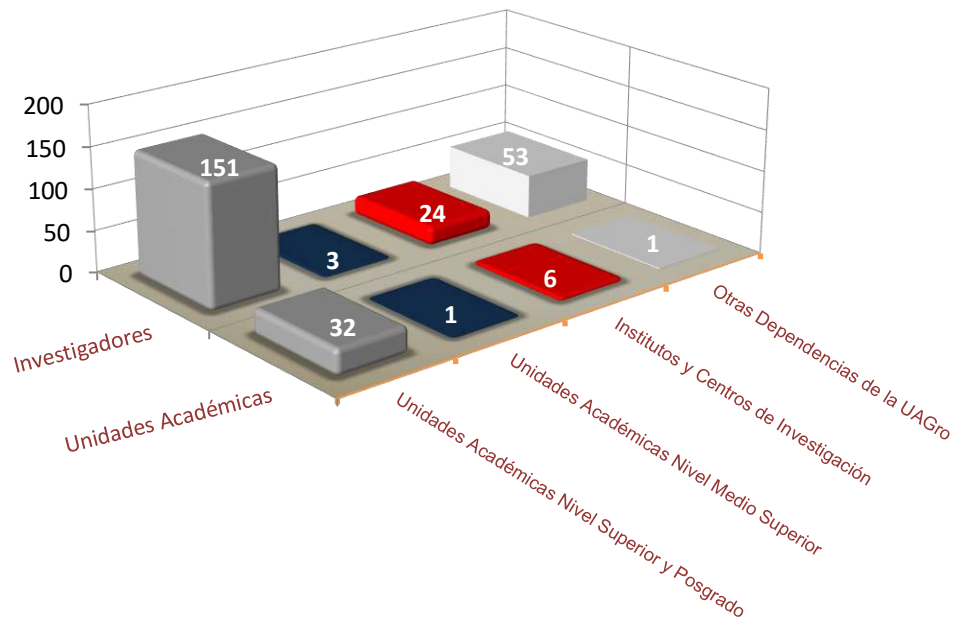
**Investigación**

## Investigadores por tipo de unidad académica

Tipo de Unidad Académica o Centro de Trabajo	Unidades Académicas	%	Investigadores	%
Unidad Académica Nivel Superior y Posgrado	32	80.0	151	65.4
Unidad Académica Nivel Medio Superior	1	2.5	3	1.3
Institutos y Centros de Investigación	6	15.0	24	10.4
Otras Dependencias de la UAGro	1	2.5	53	22.9
<b>Total:</b>	<b>40</b>	<b>100.0</b>	<b>231</b>	<b>100.0</b>

Fuente: Dirección General de Posgrado e Investigación - Dirección de Investigación - Departamento de Fortalecimiento de la Ciencia, Tecnología e Innovación. UAGro

### Investigadores y unidades académicas (por tipo de unidad)

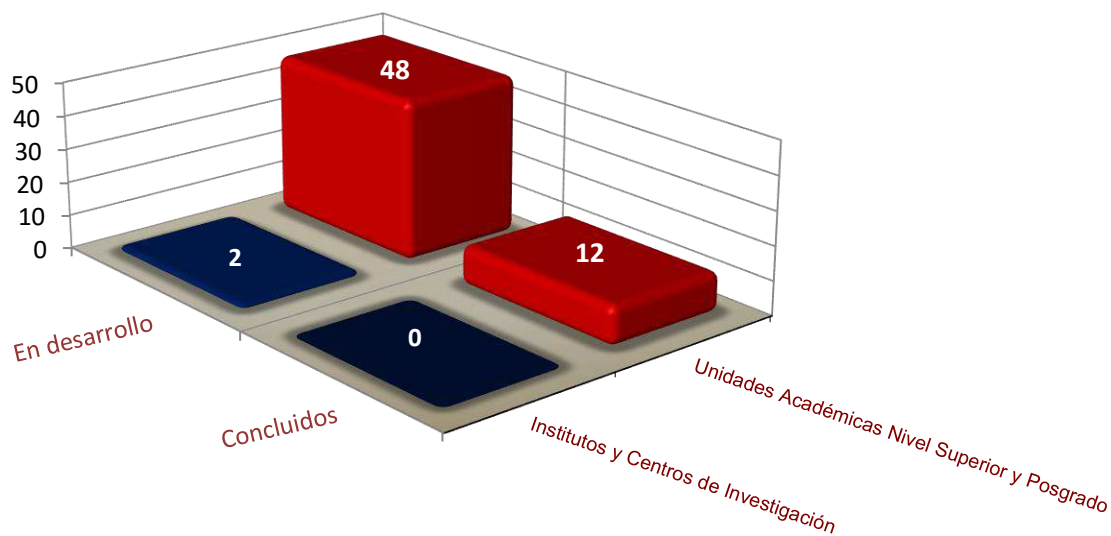


Proyectos de investigación en desarrollo y proyectos concluidos  
por unidad académica o centro de trabajo

Tipo de Unidad Académica o Centro de Trabajo	Proyectos	
	En desarrollo	Concluidos
Unidades Académicas Nivel Superior y Posgrado	48	12
Institutos y Centros de Investigación	2	0
<b>Total:</b>	<b>50</b>	<b>12</b>

Fuente: Dirección General de Posgrado e Investigación - Dirección de Investigación - Departamento de Fortalecimiento de la Ciencia, Tecnología e Innovación. UAGro

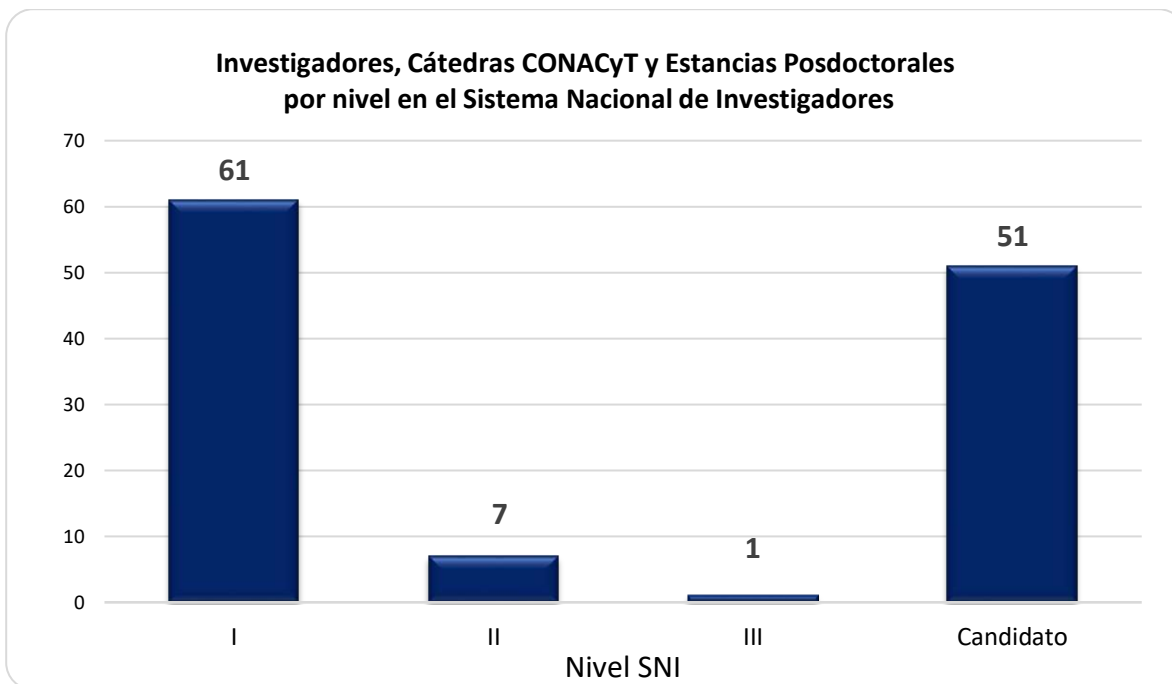
**Proyectos de investigación  
(por tipo y unidad académica)**



## Investigadores de la UAGro inscritos en el Sistema Nacional de Investigadores por unidad académica

Unidad Académica	Nivel				Total
	I	II	III	Candidato	
<b>Investigadores UAGro</b>	<b>58</b>	<b>7</b>	<b>1</b>	<b>42</b>	<b>108</b>
Centro de Ciencias del Desarrollo Regional	2	0	0	1	3
Centro de Gestión del Desarrollo	2	0	0	0	2
Centro de Investigación de Enfermedades Tropicales	1	0	1	2	4
Centro de Investigación y Posgrado en Estudios Socioterritoriales - Acapulco	1	0	0	0	1
Centro Regional Campus Cruz Grande (Costa Chica)	0	0	0	1	1
Centro Regional Campus Taxco el Viejo (Norte)	0	0	0	1	1
Escuela Superior de Artes	1	0	0	0	1
Escuela Superior de Ciencias de la Tierra	0	1	0	1	2
Escuela Superior de Ciencias Naturales	0	1	0	4	5
Escuela superior de Ciencias Sociales - Derecho Acapulco	1	0	0	0	1
Escuela Superior de Desarrollo Sustentable	2	0	0	0	2
Escuela Superior de Economía - Acapulco	1	0	0	0	1
Escuela Superior de Medicina	1	0	0	0	1
Escuela Superior de Medicina Veterinaria y Zootecnia	5	0	0	0	5
Escuela Superior de Medicina Veterinaria y Zootecnia 2	2	0	0	3	5
Facultad de Arquitectura y Urbanismo	3	0	0	0	3
Facultad de Ciencias Agropecuarias y Ambientales	1	0	0	1	2
Facultad de Ciencias Químico Biológicas	14	2	0	17	33
Facultad de Derecho - Chilpancingo	1	0	0	0	1
Facultad de Ecología Marina	3	1	0	1	5
Facultad de Filosofía y Letras	2	0	0	0	2
Facultad de Ingeniería	1	0	0	3	4
Facultad de Matemáticas Chilpancingo	7	0	0	4	11
Facultad de Matemáticas Ext. Acapulco	3	1	0	2	6
Facultad de Turismo - Acapulco	2	0	0	0	2
Instituto Internacional de Estudios Políticos Avanzados "Ignacio Manuel Altamirano"	2	1	0	0	3
UAGro Virtual	0	0	0	1	1
<b>Cátedras CONACyT</b>	<b>3</b>	<b>0</b>	<b>0</b>	<b>8</b>	<b>11</b>
Centro de Estudios de Posgrado e Investigación	1	0	0	0	1
Centro de Investigación y Posgrado en Estudios Socioterritoriales - Chilpancingo	0	0	0	1	1
Escuela Superior de Ciencias de la Tierra	0	0	0	1	1
Facultad de Ciencias Químico Biológicas	1	0	0	3	4
Facultad de Filosofía y Letras	0	0	0	1	1
Instituto Internacional de Estudios Políticos Avanzados "Ignacio Manuel Altamirano"	1	0	0	2	3
<b>Estancias Posdoctorales</b>	<b>0</b>	<b>0</b>	<b>0</b>	<b>1</b>	<b>1</b>
Facultad de Ciencias Químico Biológicas	0	0	0	1	1
<b>Total:</b>	<b>61</b>	<b>7</b>	<b>1</b>	<b>51</b>	<b>120</b>

Fuente: Dirección General de Posgrado e Investigación - Dirección de Investigación - Departamento de Fortalecimiento de la Ciencia, Tecnología e Innovación. UAGro



Investigadores SNI por área del conocimiento

Área del Conocimiento	Investigadores UAGro	Cátedras CONACyT	Estancias Posdoctorales	Total
Biología y Química	8	2	0	10
Biotecnología y Ciencias Agropecuarias	19	2	0	21
Ciencias Sociales	13	4	0	17
Físico-Matemáticas y Ciencias de la Tierra	15	0	0	15
Humanidades y Ciencias de la Conducta	16	1	0	17
Ingenierías	3	0	0	3
Medicina y Ciencias de la Salud	34	2	1	37
<b>Total:</b>	<b>108</b>	<b>11</b>	<b>1</b>	<b>120</b>

*Fuente: Dirección General de Posgrado e Investigación - Dirección de Investigación - Departamento de Fortalecimiento de la Ciencia, Tecnología e Innovación. UAGro*

Investigadores SNI por sexo

Investigadores	Hombres	Mujeres	Total
Investigadores	68	52	120
<b>Total:</b>	<b>68</b>	<b>52</b>	<b>120</b>

*Fuente: Dirección General de Posgrado e Investigación - Dirección de Investigación - Departamento de Fortalecimiento de la Ciencia, Tecnología e Innovación. UAGro*

## Proyectos financiados y presupuesto asignado por área del conocimiento 2017

Área del Conocimiento	Proyectos aprobados	Presupuesto Asignado (\$)
Ciencias Agropecuarias y Ambientales	2	1,663,137
Ciencias de la Salud	6	6,287,000
Ciencias Exactas y Naturales	3	4,083,362
Ciencias Sociales y Humanidades	1	3,197,060
<b>Total:</b>	<b>12</b>	<b>15,230,559</b>

Fuente: Dirección General de Posgrado e Investigación - Dirección de Investigación - Departamento de Fortalecimiento de la Ciencia, Tecnología e Innovación. UAGro

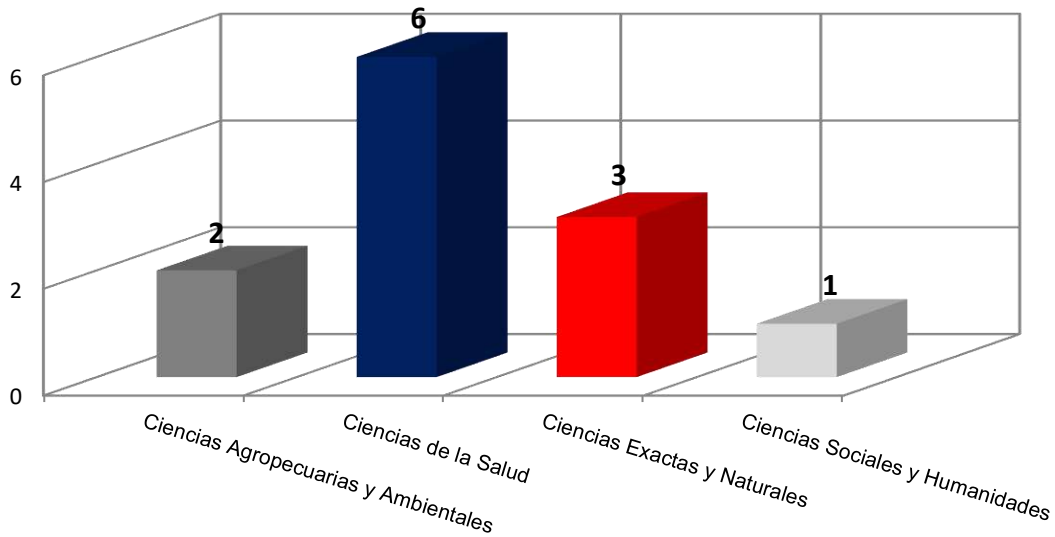
## Proyectos financiados y presupuesto asignado por fuente financiadora 2017

Tipo de Fuente Financiadora / Unidad Académica	Tipo de Proyecto	Proyectos Aprobados	Presupuesto Asignado (\$)
<b>Fondos Nacionales CONACyT</b>		<b>11</b>	<b>12,033,499</b>
Centro de Ciencias del Desarrollo Regional	SEMARNAT	1	713,137
Escuela Superior de Ciencias de la Tierra	Infraestructura Científica	1	3,700,000
Escuela Superior de Desarrollo Sustentable	Laboratorios Nacionales	1	383,362
Facultad de Ciencias Agropecuarias y Ambientales	Estímulos a la Innovación	1	950,000
Facultad de Ciencias Químico Biológicas	Estancias Posdoctorales	3	936,000
Facultad de Ciencias Químico Biológicas	Ciencia Básica	3	5,351,000
Facultad de Ecología Marina	Cátedras	1	
<b>Fondos Internacionales - Fundación Futuro Latinoamericano Internacional - FFLA</b>		<b>1</b>	<b>3,197,060</b>
Centro de Gestión del Desarrollo	Iniciativa de ciudades resilientes y cambio climático en América Latina	1	3,197,060
<b>Total:</b>		<b>12</b>	<b>15,230,559</b>

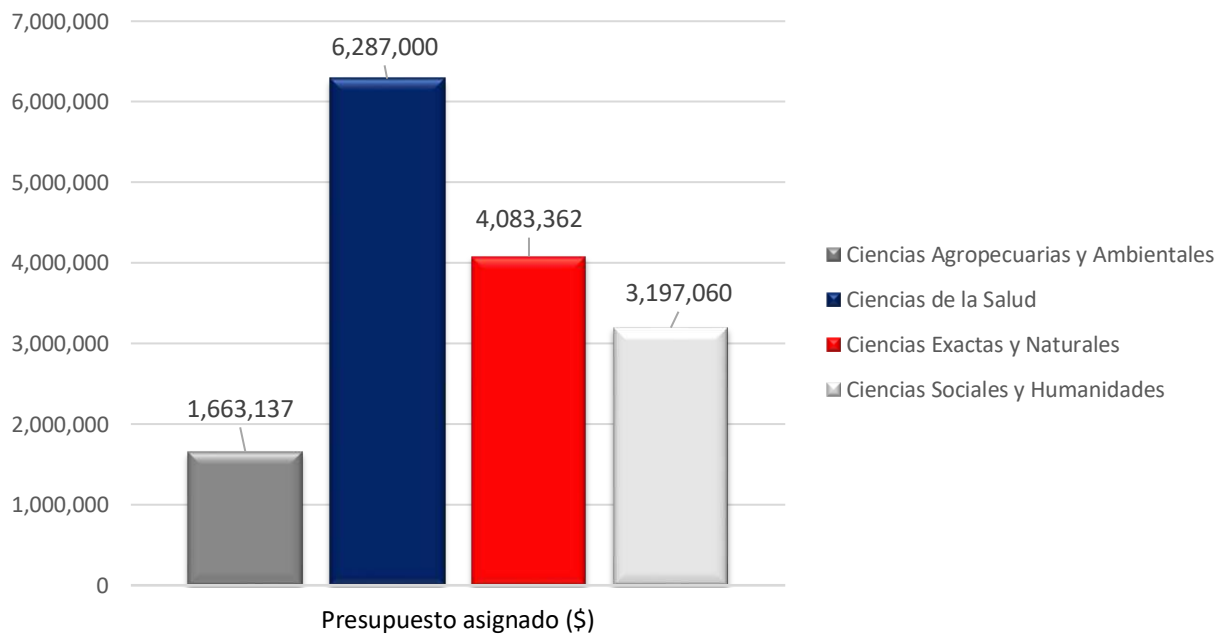
Fuente: Dirección General de Posgrado e Investigación - Dirección de Investigación - Departamento de Fortalecimiento de la Ciencia, Tecnología e Innovación. UAGro



**Proyectos de investigación aprobados por área del conocimiento 2017**



**Presupuesto total asignado a proyectos por área del conocimiento 2017**



## Unidades Académicas agrupadas por área del conocimiento y DES

Área del Conocimiento	DES		Unidad Académica	
Ciencias Agropecuarias	1	630 - Ciencias Agropecuarias	1	Facultad de Ciencias Agropecuarias y Ambientales
			2	Escuela Superior de Medicina Veterinaria y Zootecnia
			3	Escuela Superior de Medicina Veterinaria y Zootecnia 2
			4	Escuela Superior de Medicina Veterinaria y Zootecnia 3
Ciencias de la Salud	2	631 - Enfermería	5	Escuela Superior de Enfermería Núm. 1
			6	Facultad de Enfermería Núm. 2
			7	Escuela Superior de Enfermería Núm. 3
			8	Escuela Superior de Enfermería Núm. 4
			9	Escuela Superior de Enfermería Núm. 5
	3	634 - Ciencias de la Salud	10	Centro de Investigación de Enfermedades Tropicales
			11	Escuela Superior de Medicina
			12	Escuela Superior de Odontología
			13	Escuela Superior de Ciencias Naturales
Ciencias Exactas y Naturales	4	160 - Matemáticas	14	Facultad de Matemáticas
	5	628 - Ciencias Naturales	15	Escuela Superior de Ciencias Ambientales
			16	Escuela Superior de Ciencias de la Tierra
	6	629 - Ciencias Químicas, Biológicas y Biomédicas	17	Facultad de Ecología Marina
			18	Facultad de Ciencias Químico Biológicas
	19	Instituto de Investigación Científica, Área Ciencias Naturales		
20	Unidad de Investigación Especializada en Microbiología			
Ciencias Sociales y Administrativas	7	147 - Ciencias del Desarrollo Regional	21	Centro de Ciencias del Desarrollo Regional
	8	158 - Facultad de Derecho	22	Facultad de Derecho - Chilpancingo
	9	633 - Ciencias Administrativas, Contables y Turísticas	23	Facultad de Contaduría y Administración
			24	Facultad de Lenguas Extranjeras
			25	Facultad de Turismo - Acapulco
			26	Escuela Superior de Turismo - Zihuatanejo
			27	Centro de Estudios de Posgrado e Investigación
	10	635 - Ciencias Sociales y Políticas	28	Escuela Superior de Ciencias Sociales
			29	Escuela Superior de Economía
			30	Instituto Internacional de Estudios Políticos Avanzados "Ignacio Manuel Altamirano"
			31	Escuela Superior de Psicología
			32	Escuela Superior de Sociología
Educación y Humanidades	11	632 - Ciencias Sociales y Humanidades	33	Escuela Superior de Antropología Social
			34	Escuela Superior de Artes
			35	Centro de Investigación y Posgrado en Estudios Socioterritoriales
			36	Facultad de Comunicación y Mercadotecnia
			37	Escuela Superior de Ciencias de la Educación
			38	Escuela Superior de Ciencias Económicas
			39	Facultad de Filosofía y Letras
Ingeniería y Tecnología	12	143 - Área de Ingeniería - Chilpancingo	40	Facultad de Ingeniería
	13	154 - Escuela Superior de Arquitectura y Urbanismo	41	Facultad de Arquitectura y Urbanismo

Fuente: Dirección General de Planeación y Evaluación Institucional - Dirección de Evaluación y Acreditación - Departamento de Capacidad Académica.

### Grado de Consolidación de Cuerpos Académicos por DES - 2017

Dependencia de Educación Superior	Cuerpos Académicos			Total
	Consolidado	En consolidación	En formación	
DES: Área de Ingeniería – Chilpancingo	1	1	3	5
DES: Ciencias Administrativas, Contables y Turísticas	1	9	2	12
DES: Ciencias Agropecuarias	2	2	2	6
DES: Ciencias de la Salud	1	6	4	11
DES: Ciencias del Desarrollo Regional	3	0	1	4
DES: Ciencias Naturales	2	0	5	7
DES: Ciencias Químicas Biológicas y Biomédicas	4	4	1	9
DES: Ciencias Sociales y Humanidades	4	9	0	13
DES: Ciencias Sociales y Políticas	2	3	2	7
DES: Enfermería	0	2	2	4
DES: Escuela Superior de Arquitectura y Urbanismo - Chilpancingo	1	2	2	5
DES: Facultad de Derecho	0	0	1	1
DES: Matemáticas	3	8	2	13
<b>Total</b>	<b>24</b>	<b>46</b>	<b>27</b>	<b>97</b>

Fuente: Dirección General de Planeación y Evaluación Institucional - Dirección de Evaluación y Acreditación - Departamento de Capacidad Académica.

## Cuerpos Académicos (CA), Líneas de Generación y Aplicación del Conocimiento (LGAC) por grado de consolidación 2017

Dependencia de Educación Superior	Cuerpos Académicos	Integrantes	Líneas de Generación y Aplicación del Conocimiento
<b>Grado: consolidado</b>			
DES: Área de Ingeniería – Chilpancingo	1	6	2
DES: Ciencias Administrativas, Contables y Turísticas	1	6	1
DES: Ciencias Agropecuarias	2	8	2
DES: Ciencias de la Salud	1	5	2
DES: Ciencias del Desarrollo Regional	3	14	3
DES: Ciencias Naturales	2	6	2
DES: Ciencias Químicas Biológicas y Biomédicas	4	21	5
DES: Ciencias Sociales y Humanidades	4	18	5
DES: Ciencias Sociales y Políticas	2	11	3
DES: Enfermería	0	0	0
DES: Escuela Superior de Arquitectura y Urbanismo - Chilpancingo	1	4	1
DES: Facultad de Derecho	0	0	0
DES: Matemáticas	3	13	5
	<b>24</b>	<b>112</b>	<b>31</b>
<b>Grado: en consolidación</b>			
DES: Área de Ingeniería – Chilpancingo	1	5	1
DES: Ciencias Administrativas, Contables y Turísticas	9	42	12
DES: Ciencias Agropecuarias	2	9	3
DES: Ciencias de la Salud	6	26	9
DES: Ciencias del Desarrollo Regional	0	0	0
DES: Ciencias Naturales	0	0	0
DES: Ciencias Químicas Biológicas y Biomédicas	4	15	7
DES: Ciencias Sociales y Humanidades	9	43	13
DES: Ciencias Sociales y Políticas	3	12	5
DES: Enfermería	2	11	3
DES: Escuela Superior de Arquitectura y Urbanismo - Chilpancingo	2	7	2
DES: Facultad de Derecho	0	0	0
DES: Matemáticas	8	43	11
	<b>46</b>	<b>213</b>	<b>66</b>
<b>Grado: en formación</b>			
DES: Área de Ingeniería – Chilpancingo	3	10	3
DES: Ciencias Administrativas, Contables y Turísticas	2	8	2
DES: Ciencias Agropecuarias	2	6	2
DES: Ciencias de la Salud	4	18	9
DES: Ciencias del Desarrollo Regional	1	3	1
DES: Ciencias Naturales	5	20	7
DES: Ciencias Químicas Biológicas y Biomédicas	1	3	1
DES: Ciencias Sociales y Humanidades	0	0	0
DES: Ciencias Sociales y Políticas	2	10	3
DES: Enfermería	2	10	3
DES: Escuela Superior de Arquitectura y Urbanismo - Chilpancingo	2	7	2
DES: Facultad de Derecho	1	5	1
DES: Matemáticas	2	6	3
	<b>27</b>	<b>106</b>	<b>37</b>
<b>Total</b>	<b>97</b>	<b>431</b>	<b>134</b>

Fuente: Dirección General de Planeación y Evaluación Institucional - Dirección de Evaluación y Acreditación - Departamento de Capacidad Académica.

## Dependencias de Educación Superior (DES), Cuerpos Académicos (CA) y Líneas de Generación y Aplicación del Conocimiento (LGAC) 2017

### Grado: Consolidado

Dependencia de Educación Superior	Cuerpo Académico	Integrantes	Líneas de Generación y Aplicación del Conocimiento
DES: Área de Ingeniería – Chilpancingo	Riesgos naturales y geotecnología	6	- Identificación estructural, evaluación sísmica y microzonificación - Riesgos y geotecnología
DES: Ciencias Administrativas, Contables y Turísticas	Desarrollo empresarial	6	- Análisis de los sistemas de información administrativos y contables
DES: Ciencias Agropecuarias	Producción integral de alimentos	4	- Alimentos y productos naturales
	Producción y sustentabilidad animal.	4	- Alimento, nutrición y sustentabilidad animal
DES: Ciencias de la Salud	Planificación y medición de impacto en salud	5	- Planificación en salud basada en evidencia - Salud de grupos vulnerables
DES: Ciencias del Desarrollo Regional	Ambiente y desarrollo regional	6	- Gestión y manejo de los recursos naturales para un desarrollo regional sustentable
	Innovación educativa y sustentabilidad	3	- Innovación educativa y educación para la sustentabilidad
	Procesos poblacionales y organizacionales en el desarrollo regional	5	- Identidades organizaciones productivas y procesos migratorios en el desarrollo regional
DES: Ciencias Naturales	Ecología acuática	3	- Ecología de poblaciones y de comunidades de organismos acuáticos
	Recursos naturales marinos y costeros	3	- Evaluación, conservación, manejo y gestión de recursos naturales, acuícolas y pesqueros
DES: Ciencias Químicas Biológicas y Biomédicas	Agentes infecciosos y cáncer	4	- Biología molecular y agentes infecciosos y su papel en cáncer
	Biomedicina molecular	6	- Biología molecular del cáncer, enfermedades infecciosas y degenerativas
	Ciencias biomédicas y de la salud	5	- Salud, microbiología y contaminantes ambientales
	Enfermedades crónico degenerativas e infecciosas	6	- Factores genéticos y ambientales asociados a diabetes, obesidad y enfermedad cardiovascular - Mecanismos moleculares de la interacción huésped – parásito
DES: Ciencias Sociales y Humanidades	Diversidad cultural y estudios de género	5	- Diversidad cultural y estudios sociopolíticos - Identidad, espacio género
	Modelos de evaluación en educación media superior y superior.	5	- Evaluación en educación media superior y superior
	Problemas sociales y humanos	5	- Estudios críticos inter y multidisciplinarios de México, América Latina y el Caribe
	Procesos socioterritoriales	3	- Dinámicas culturales y socioterritoriales
DES: Ciencias Sociales y Políticas	Derecho, justicia y desarrollo sustentable	7	- Derecho, desarrollo territorial sustentable y población - La justicia en los ámbitos del derecho constitucional punitivo y municipal
	Desarrollo económico alternativo	4	- Educación, bienestar, ambiente y desarrollo económico
DES: Escuela Superior de Arquitectura y Urbanismo-Chilpancingo	Arquitectura, ciudad y turismo	4	- Arquitectura, ciudades y turismo
DES: Matemáticas	Ecuaciones diferenciales e inversión estadística	5	- Ecuaciones diferenciales y sus aplicaciones - Problemas inversos Bayesianos
	Matemática educativa	5	- Construcción social y desarrollo del conocimiento matemático - Las prácticas sociales y la construcción social del pensamiento
	Metodología estadística	3	- Modelación estadística y sus aplicaciones
<b>11 DES</b>	<b>24 C.A.</b>	<b>112</b>	<b>31 L.G.A.C.</b>

## Dependencias de Educación Superior (DES), Cuerpos Académicos (CA) y Líneas de Generación y Aplicación del Conocimiento (LGAC) 2017 (Continuación)

### Grado: En consolidación

Dependencia de Educación Superior	Cuerpo Académico	Inte-grantes	Líneas de Generación y Aplicación del Conocimiento
DES: Área de Ingeniería – Chilpancingo	Desarrollo tecnológico aplicado	5	- Inteligencia artificial y TICs
DES: Ciencias Administrativas, Contables y Turísticas	Círculo lingüístico y educativo	6	- Contexto educativo y turístico: tendencias, estructura y gestión
	Comportamiento competitividad y sustentabilidad organizacional	6	- Desarrollo y comportamiento organizacional de las instituciones y organizaciones en México - Competitividad, innovación y sustentabilidad
	Desarrollo sustentable	5	- Calidad y sustentabilidad en turismo
	Innovación en la gestión del desarrollo turístico	6	- Sociedad, desarrollo, movilidad e innovación para la gestión sustentable del turismo
	Innovación y competitividad en la gestión turística	3	- Innovación en marketing y desarrollo turístico competitivo
	Innovación y educación	5	- Organizaciones educativas: estructura innovación y actualización. Análisis de los procesos de formación de recursos humanos
	Migración y desarrollo sostenible	3	- Migración, pobreza y desarrollo - Teoría sobre las crisis y gestión del desarrollo turístico
	Sistema financiero, contable y tributario	4	- Análisis contable, financiero y estratégico en las empresas - Análisis del sistema financiero nacional e internacional
DES: Ciencias Agropecuarias	Turismo, sociedad, medio ambiente y desarrollo sustentable	4	- Turismo, sociedad y sustentabilidad
	Forrajes, nutrición y salud animal	3	- Forrajes, nutrición y salud de rumiantes en el trópico
DES: Ciencias de la Salud	Sistemas de producción agropecuaria	6	- Manejo integral de agro ecosistemas - Manejo y conservación de los recursos naturales
	Enfermedades crónicas	5	- Medicina traslacional en el estudio de las enfermedades crónico-infecciosas e innovación educativa
	Epidemiología y análisis clínico	5	- Estudio epidemiológico y clínico de enfermedades en el estado de Guerrero - Metodología en análisis clínicos: Verificación y validación de métodos
	Epidemiología y contaminantes ambientales	5	- Epidemiología de la osteoporosis y factores asociados. - Epidemiología de las enfermedades en el hombre: osteoporosis y estrés - Contaminantes ambientales y sus efectos en la salud humana
	Inmunotoxigenómica	4	- Genómica y proteómica de las enfermedades
	Investigación clínica y educativa	4	- Epidemiología de las enfermedades bucales y enfermedades crónico degenerativas
DES: Ciencias Químicas Biológicas y Biomédicas	Biodiversidad y desarrollo sostenible	3	- Estudios sistematizados de la biodiversidad, sistemas agroforestales y problemática ambiental territorial
	Biociencias de la salud	3	- Aspectos bioquímicos y moleculares de las enfermedades y factores que la originan
	Biodiversidad y gestión ambiental sustentable	5	- Diversidad y aprovechamiento biotecnológico de los recursos naturales - Estudio y manejo de la biodiversidad en el estado de Guerrero
	Biología molecular y celular de la carcinogénesis	4	- Alteraciones celulares mediante la carcinogénesis. - Carcinógenos, fitofármacos y cáncer
	Relación parásito-hospedero y patología humana	3	- Análisis molecular de la enfermedad infecciosa - Análisis molecular de patologías humanas

## Dependencias de Educación Superior (DES), Cuerpos Académicos (CA) y Líneas de Generación y Aplicación del Conocimiento (LGAC) 2017 (Continuación)

### Grado: En consolidación

Dependencia de Educación Superior	Cuerpo Académico	Inte-grantes	Líneas de Generación y Aplicación del Conocimiento
DES: Ciencias Sociales y Humanidades	Ciudadanía, participación política y globalización	3	- Democracia, movimientos sociales y ciudadanía - Globalización y sociedad de la información
	Comunicación, género y participación social	4	- Innovación de los procesos comunicativos y de género
	Comunicación, mercadotecnia y relaciones públicas	7	- Análisis de la comunicación - Mercadotecnia y relaciones públicas
	Cultura política y conflictos sociales	4	- Conflictos sociales cuyo origen se encuentra en las ideas y los imaginarios de la cultura política
	Educación y sociedad	3	- Gestión de procesos en educación media superior y superior
	Estudio, significación y uso del discurso	3	- Estudios literarios y análisis de los discursos sociales y culturales
	Estudios literarios, filosóficos y culturales	7	- Análisis de obras literarias y culturales latinoamericanas: creación y memoria - Conocimientos históricos y filosóficos sustentables
	Filosofía, letras y sociedad	4	- Ética y humanismo
	Procesos globales y antropología del sur	8	- Cultura, memoria histórica e identidad - Relaciones de poder, territorio y sustentabilidad
DES: Ciencias Sociales y Políticas	Desarrollo regional	5	- Políticas públicas, educación y actores sociales. - Procesos de integración y desarrollo regional
	Educación y sustentabilidad	3	- Educación para el desarrollo sostenible
	Instituciones, democracia y cambio político	4	- Instituciones políticas y formas de gobierno - Violencia, derechos humanos, ciudadanía y cambio político
DES: Enfermería	Enfermería y salud reproductiva	5	- Intervención de enfermería en la salud reproductiva
	Grupos vulnerables y calidad de vida	6	- Evaluación de riesgos en grupos vulnerables - Formación y gestión de recursos humanos en salud
DES: Escuela Superior de Arquitectura y Urbanismo - Chilpancingo	Arquitectura, arte y conservación del patrimonio	3	- Conservación del patrimonio cultural tangible e intangible en zonas y sitios patrimoniales
	Gestión del espacio urbano, territorio y vivienda	4	- Vivienda, espacio urbano y territorio
DES: Matemáticas	Desarrollo profesional del docente de matemáticas e innovación educativa	4	- Desarrollo profesional del docente de matemáticas desde la construcción social del conocimiento, el dominio afectivo y la innovación educativa
	Educación matemática	7	- Didáctica de la matemática
	Epistemología y didáctica de la matemática	8	- Fundamentos y procesos matemáticos de construcción y validación de conocimientos en contextos escolares - Metodologías y tecnologías de la enseñanza de las matemáticas
	Estadística aplicada	3	- Análisis de datos - Didáctica de la probabilidad y estadística
	Geometría diferencial y métodos de la física matemática	3	- Teoría algebraica, analítica y geométrica aplicada a la resolución de ecuaciones diferenciales
	Matemática aplicada	7	- Estadística aplicada y educación
	Métodos cuantitativos aplicados	6	- Estadística computacional, análisis de datos e innovación y desarrollo tecnológico - Optimización de la producción agropecuaria en ambientes tropicales
TICs en salud y educación	5	- Aplicación de las tecnologías de la información y la comunicación a la salud y la educación	
<b>10 DES</b>	<b>46 C.A.</b>	<b>213</b>	<b>66 L.G.A.C.</b>



## Dependencias de Educación Superior (DES), Cuerpos Académicos (CA) y Líneas de Generación y Aplicación del Conocimiento (LGAC) 2017 (Continuación)

### Grado: En formación

Dependencia de Educación Superior	Cuerpo Académico	Inte-grantes	Líneas de Generación y Aplicación del Conocimiento
DES: Área de Ingeniería – Chilpancingo	Calidad de los materiales de construcción	4	- La calidad en las aplicaciones de geotecnia, estructuras y materiales de construcción
	Innovación en el desarrollo de software	3	- Arquitecturas heterogéneas, visión artificial y software basado en modelos
	Tecnologías de la información y comunicaciones	3	- Sistemas de información, tecnologías de comunicaciones e informática educativa
DES: Ciencias Administrativas, Contables y Turísticas	Estrategias de las organizaciones	4	- Estrategias de gestión para el desarrollo local y empresarial
	Funcionamiento de las organizaciones	4	- Estudios administrativos, tributarios y financieros
DES: Ciencias Agropecuarias	Producción sustentable de rumiantes en el trópico	3	- Producción sustentable de rumiantes en el trópico
	Fisiología y producción animal	3	- Etología, bienestar y la reproducción animal, productividad y formas alternativas de ganadería
DES: Ciencias de la Salud	Biología oral	5	- Epidemiología de la patología bucal, periodontal y enfermedades crónico degenerativas - Investigación clínica y educativa - Investigación clínica, educativa y calidad de la atención médica y de estomatología - Patología oral, periodontal y enfermedades crónicas no transmisibles
	Educación para el ambiente y la biotecnología	3	- Educación para la reorientación y articulación de la biotecnología en problemas ambientales
	Epidemiología aplicada	5	- Género y salud - Salud y medio ambiente
	Investigaciones odontológicas	5	- Biomarcadores salivales - Rehabilitación bucal
DES: Ciencias del Desarrollo Regional	Sociedad y medio ambiente para el desarrollo sustentable	3	- Dinámica social y gestión del medio ambiente para el desarrollo sustentable
DES: Ciencias Naturales	Ambiente sustentable	3	- Sustentabilidad ambiental
	Ciencias ambientales	5	- Medio ambiente, economía y sustentabilidad - Recursos naturales: diagnóstico, planeación y gestión
	Ecología marina y recursos ambientales	3	- Evaluación, conservación y educación ambiental de recursos marinos y costeros
	Geociencias	5	- Análisis de cuencas sedimentarias - Geología regional
	Geología y ambiente	4	- Geología, medio ambiente y paleobiología de la conservación
DES: Ciencias Químicas Biológicas y Biomédicas	Salud, ambiente y prevención	3	- Agentes que impactan la salud, ambiente y prevención
DES: Ciencias Sociales y Políticas	Educación para la sustentabilidad	3	- Derechos humanos, educación y desarrollo sustentable
	Psicología y salud	7	- Estilo de vida Saludable - Educación para la salud
DES: Enfermería	Educación y gestión en enfermería	4	- Procesos educativos en enfermería y calidad del cuidado en los servicios de salud
	Salud comunitaria	6	- Condiciones de salud en grupos vulnerables - Proceso enfermero en atención comunitaria
DES: Escuela Superior de Arquitectura y Urbanismo - Chilpancingo	Estudios urbanos y patrimonio	3	- Planeación e imagen urbana, ordenamiento territorial y patrimonio
	Sustentabilidad del desarrollo urbano y las regiones	4	- Sustentabilidad social, representaciones simbólicas y género
DES: Facultad de Derecho	Sistemas de justicia en México	5	- Estudio y análisis de los sistemas de justicia en México
DES: Matemáticas	Geometría y sistemas dinámicos	3	- Geometría: Su historia, su filosofía y su enseñanza y aprendizaje - Sistemas dinámicos, modelos discretos y continuos, su filosofía, enseñanza y aprendizaje
	Tecnología web educativa	3	- Entornos virtuales de aprendizaje y agentes inteligentes
<b>12 DES</b>	<b>27 C.A.</b>	<b>106</b>	<b>37 L.G.A.C.</b>

Fuente: Dirección General de Planeación y Evaluación Institucional - Dirección de Evaluación y Acreditación - Departamento de Capacidad Académica.

Profesores de tiempo completo (PTC) por dependencias de educación superior,  
pertenencia al SNI y con perfil deseable

Dependencias de Educación Superior	Profesores de tiempo completo (PTC)		
	Total DES	SNI	con Perfil
DES: Área de Ingeniería – Chilpancingo	52	4	21
DES: Ciencias Administrativas, Contables y Turísticas	112	3	48
DES: Ciencias Agropecuarias	65	14	30
DES: Ciencias de la Salud	93	8	45
DES: Ciencias del Desarrollo Regional	18	3	14
DES: Ciencias Naturales	75	9	32
DES: Ciencias Químicas Biológicas y Biomédicas	73	24	42
DES: Ciencias Sociales y Humanidades	136	4	71
DES: Ciencias Sociales y Políticas	95	6	45
DES: Enfermería	86	1	30
DES: Escuela Superior de Arquitectura y Urbanismo - Chilpancingo	36	3	15
DES: Facultad de Derecho	38	1	8
DES: Matemáticas	78	21	47
Sin DES	5	1	2
<b>Total</b>	<b>962</b>	<b>102</b>	<b>450</b>

Profesores de tiempo completo (PTC) por grado de estudios y  
dependencias de educación superior

Dependencias de Educación Superior	Grado de estudios profesores de tiempo completo (PTC)				
	Licenciatura	Especialidad	Maestría	Doctorado	Total
DES: Área de Ingeniería – Chilpancingo	10	0	29	13	52
DES: Ciencias Administrativas, Contables y Turísticas	18	0	62	32	112
DES: Ciencias Agropecuarias	8	1	28	28	65
DES: Ciencias de la Salud	9	14	47	23	93
DES: Ciencias del Desarrollo Regional	0	0	4	14	18
DES: Ciencias Naturales	10	0	33	32	75
DES: Ciencias Químicas Biológicas y Biomédicas	8	0	18	47	73
DES: Ciencias Sociales y Humanidades	21	2	76	37	136
DES: Ciencias Sociales y Políticas	15	0	38	42	95
DES: Enfermería	19	6	53	8	86
DES: Escuela Superior de Arquitectura y Urbanismo - Chilpancingo	4	0	20	12	36
DES: Facultad de Derecho	9	0	20	9	38
DES: Matemáticas	2	0	35	41	78
Sin DES	0	1	1	3	5
<b>Total</b>	<b>133</b>	<b>24</b>	<b>464</b>	<b>341</b>	<b>962</b>

Fuente: Dirección General de Planeación y Evaluación Institucional - Dirección de Evaluación y Acreditación - Departamento de Capacidad Académica.



**UAGro**

**Centros de Lenguas  
Extranjeras**

### Matrícula escolar cursos de inglés por modalidad y sexo

Centro de Lenguas Extranjeras	Cursos de Inglés 2017								Total			
	Grupos	Conversacional			Grupos	Comprensión de lectura			Grupos	Matrícula		
		Hombres	Mujeres	Total		Hombres	Mujeres	Total		Hombres	Mujeres	Total
<b>Acapulco</b>	<b>212</b>	<b>1,704</b>	<b>2,443</b>	<b>4,147</b>	<b>0</b>	<b>0</b>	<b>0</b>	<b>0</b>	<b>212</b>	<b>1,704</b>	<b>2,443</b>	<b>4,147</b>
Enero - Marzo	70	496	862	1,358	0	0	0	0	70	496	862	1,358
Abril - Junio	71	535	703	1,238	0	0	0	0	71	535	703	1,238
Sept. - Nov.	71	673	878	1,551	0	0	0	0	71	673	878	1,551
<b>Chilpancingo</b>	<b>132</b>	<b>856</b>	<b>1,389</b>	<b>2,245</b>	<b>18</b>	<b>56</b>	<b>86</b>	<b>142</b>	<b>150</b>	<b>912</b>	<b>1,475</b>	<b>2,387</b>
Enero - Marzo	43	241	408	649	9	23	38	61	52	264	446	710
Abril - Junio	44	275	458	733	5	22	28	50	49	297	486	783
Sept. - Nov.	45	340	523	863	4	11	20	31	49	351	543	894
<b>Total:</b>	<b>344</b>	<b>2,560</b>	<b>3,832</b>	<b>6,392</b>	<b>18</b>	<b>56</b>	<b>86</b>	<b>142</b>	<b>362</b>	<b>2,616</b>	<b>3,918</b>	<b>6,534</b>

Fuente: Centro de Lenguas Extranjeras Acapulco y Centro de Lenguas Extranjeras Chilpancingo.

### Matrícula escolar cursos de francés por sexo

Cursos de Francés 2017				
Centro de Lenguas Extranjeras	Grupos	Conversacional		
		Hombres	Mujeres	Total
<b>Acapulco</b>	<b>23</b>	<b>184</b>	<b>204</b>	<b>388</b>
Enero - Marzo	8	42	62	104
Abril - Junio	7	90	95	185
Septiembre - Noviembre	8	52	47	99
<b>Chilpancingo</b>	<b>5</b>	<b>23</b>	<b>32</b>	<b>55</b>
Enero - Marzo	0	0	0	0
Abril - Junio	2	9	12	21
Septiembre - Noviembre	3	14	20	34
<b>Total:</b>	<b>28</b>	<b>207</b>	<b>236</b>	<b>443</b>

Fuente: Centro de Lenguas Extranjeras Acapulco y Centro de Lenguas Extranjeras Chilpancingo.



## Personal académico, directivo y administrativo

Tipo de personal	CELEEX – Acapulco			CELEEX – Chilpancingo		
	Hombres	Mujeres	Total	Hombres	Mujeres	Total
Tiempo completo	0	0	0	0	1	1
Medio tiempo	0	0	0	0	0	0
Por horas	0	0	0	8	2	10
Auxiliar académico	0	0	0	0	0	0
Directivo	1	0	1	1	0	1
Administrativo	0	0	0	2	1	3
Intendencia y mantenimiento	1	1	2	2	1	3
Servicio profesional especial	0	0	0	0	0	0
Confianza	0	0	0	0	0	0
<b>Total:</b>	<b>2</b>	<b>1</b>	<b>3</b>	<b>13</b>	<b>5</b>	<b>18</b>

Fuente: Centro de Lenguas Extranjeras Acapulco y Centro de Lenguas Extranjeras Chilpancingo.





**UAGro** 

---

**Estancia Infantil  
Chilpancingo**

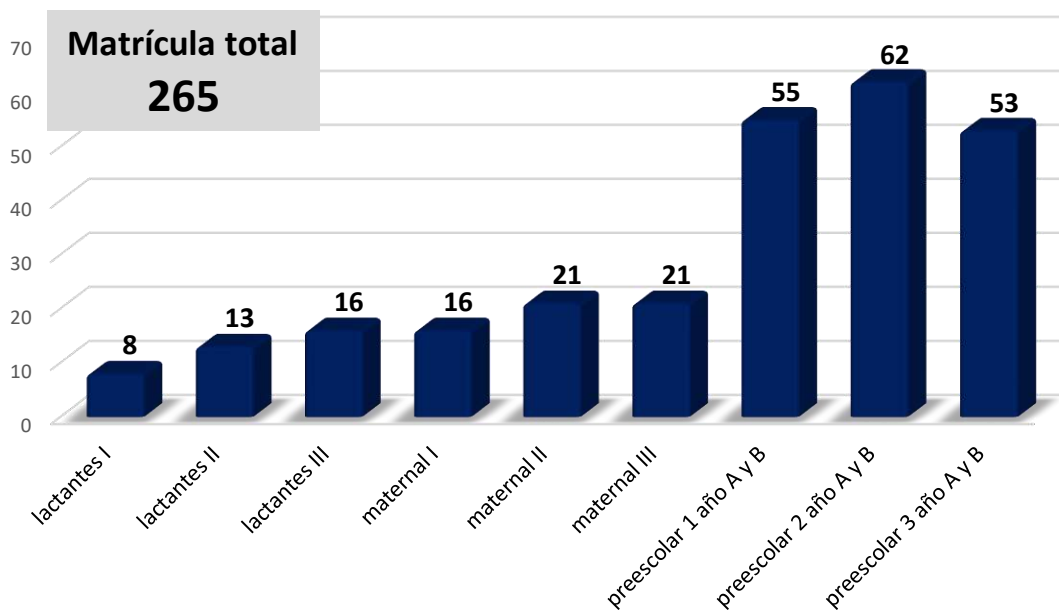


## Población infantil por tipo de grupo y sexo

Tipo de grupo	Número de grupos	Sexo		Total
		Hombres	Mujeres	
lactantes I	1	4	4	8
lactantes II	1	9	4	13
lactantes III	1	10	6	16
maternal I	1	5	11	16
maternal II	1	11	10	21
maternal III	1	13	8	21
preescolar 1 año "A" y "B"	2	33	22	55
preescolar 2 año "A" y "B"	2	25	37	62
preescolar 3 año "A" y "B"	2	25	28	53
<b>Total</b>	<b>12</b>	<b>135</b>	<b>130</b>	<b>265</b>

Fuente: Dirección General de Extensión Universitaria – Dirección de Servicios Universitarios - Estancia infantil – Chilpancingo. UAGro

## Matrícula de la estancia infantil (por tipo de grupo)





Personal académico por tiempo de dedicación y sexo

Tiempo de dedicación / Tipo de personal	Tiempo Completo			Por Horas			Total		
	Hombres	Mujeres	Total	Hombres	Mujeres	Total	Hombres	Mujeres	Total
Académico	2	9	11	1	4	5	3	13	16
<b>Total</b>	<b>2</b>	<b>9</b>	<b>11</b>	<b>1</b>	<b>4</b>	<b>5</b>	<b>3</b>	<b>13</b>	<b>16</b>

Personal académico por rango de antigüedad

Tipo de Personal	Rango de Antigüedad (Años)						Total
	0 a 3	4 a 7	8 a 11	12 a 15	16 a 19	20 o más	
Académico	3	1	1	3	1	7	16
<b>Total</b>	<b>3</b>	<b>1</b>	<b>1</b>	<b>3</b>	<b>1</b>	<b>7</b>	<b>16</b>

Personal administrativo y de intendencia por tipo y sexo

Personal administrativo y de intendencia									Personal Directivo			Total		
Administrativo			Intendencia			Total			Hombres	Mujeres	Total	Hombres	Mujeres	Total
Hombres	Mujeres	Total	Hombres	Mujeres	Total	Hombres	Mujeres	Total						
3	31	34	9	7	16	12	38	50	1	2	3	13	40	53
<b>3</b>	<b>31</b>	<b>34</b>	<b>9</b>	<b>7</b>	<b>16</b>	<b>12</b>	<b>38</b>	<b>50</b>	<b>1</b>	<b>2</b>	<b>3</b>	<b>13</b>	<b>40</b>	<b>53</b>

Fuente: Dirección General de Extensión Universitaria – Dirección de Servicios Universitarios - Estancia infantil – Chilpancingo. UAGro



**UAGro**

**Laboratorio de Análisis  
Clínico Chilpancingo**

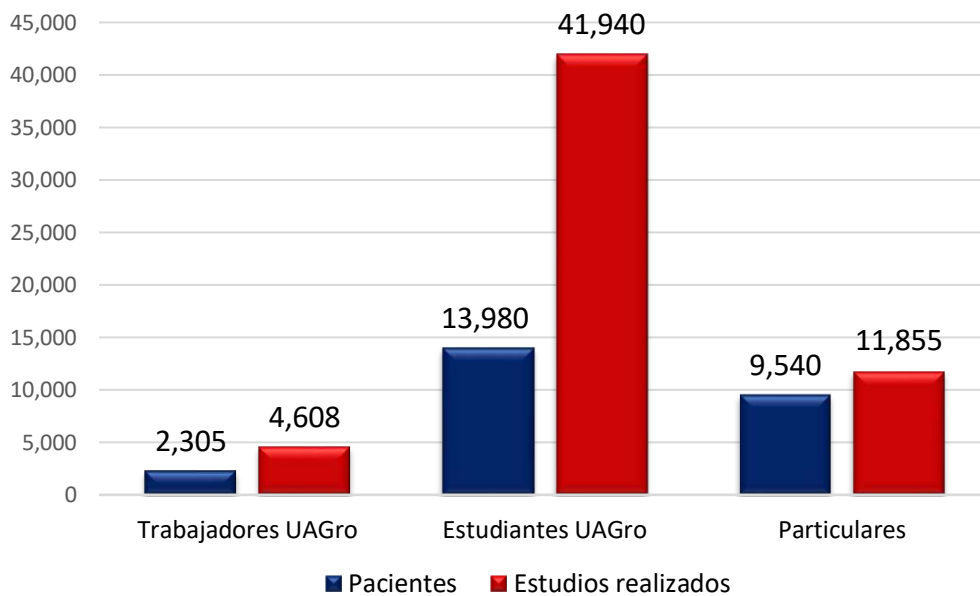
### Número de usuarios y servicios realizados por tipo de paciente

**Enero – diciembre 2017**

Tipo de paciente	Pacientes	%	Estudios realizados	%
Trabajadores UAGro	2,305	8.9	4,608	7.9
Estudiantes UAGro	13,980	54.1	41,940	71.8
Particulares	9,540	36.9	11,855	20.3
<b>Total:</b>	<b>25,825</b>	<b>100.0</b>	<b>58,403</b>	<b>100.0</b>

Fuente: Dirección General de Extensión Universitaria – Dirección de Servicios Universitarios - Laboratorio – Chilpancingo. UAGro

#### Estudios clínicos realizados y pacientes atendidos por tipo



## Servicios clínicos realizados por tipo de paciente

Tipo de servicio	Tipo de paciente	Trabajadores UAGro	Estudiantes UAGro	Particulares
<b>Hematología</b>				
		1,350	0	3,028
Citometría hemática		1,017	0	2,052
Grupo sanguíneo y factor RH		127	0	547
Velocidad de sedimentación globular		27	0	30
Tiempo de protrombina		63	0	160
Tiempo parcial de tromboplastina		75	0	157
Tiempo de sangrado		18	0	33
Tiempo de coagulación		17	0	33
Eosinófilo en moco nasal		6	0	16
<b>Química Clínica</b>				
		1,631	0	4,649
Química sanguínea de 4 elementos		55	0	147
Química sanguínea de 6 elementos		1,007	0	1,664
Prueba de funcionamiento hepático		107	0	107
Glucosa		165	0	967
Urea		4	0	43
Creatinina		5	0	54
Ácido urico		26	0	87
Colesterol		85	0	482
Triglicéridos		90	0	482
Lipoproteínas de alta densidad HDL		38	0	150
Lipoproteínas de baja densidad LDL		38	0	153
Bilirrubinas		1	0	6
Transaminasa G. piruvico TGP		5	0	12
Transaminasa G. oxalacetico TGO		5	0	12
Curva de tolerancia a la glucosa		0	0	6
Hemoglobina glicosilada		0	0	277
<b>Inmunología</b>				
		388	13,980	1,987
VDRL		63	13,980	245
VIH		19	0	218
Reacciones febriles		187	0	539
Prueba de embarazo		40	0	766
Antígeno prostático		8	0	4
Factor reumatoide		27	0	62
Antiestreptolisina		8	0	34
Proteína C. reactiva		20	0	60
Perfil reumático		16	0	59
<b>Uroanálisis</b>				
		794	0	1,377
Examen general de orina		787	0	1,354
Depuración de creatinina de 24 hrs.		4	0	8
Antidoping de 3		2	0	10
Antidoping de 5		1	0	5
<b>Parasitología</b>				
		180	13,980	298
Ánisis coproparasitoscópico X 1		43	13,980	109
Ánisis coproparasitoscópico X 3		124	0	154
Perfil coprológico		8	0	20
Amiba en fresco		3	0	8
Sangre oculta en heces		1	0	5
Azúcares reductores		1	0	2
<b>Bacteriología</b>				
		257	13,980	363
Cultivos		219	0	363
Baciloscopia X 1		38	13,980	0
<b>Otros</b>				
		9	0	153
Certificados médicos de trabajo		9	0	137
Certificados de no gravidez		0	0	16
<b>Total</b>		<b>4,609</b>	<b>41,940</b>	<b>11,855</b>

Fuente: Dirección General de Extensión Universitaria – Dirección de Servicios Universitarios - Laboratorio – Chilpancingo. UAGro



**UAGro** 

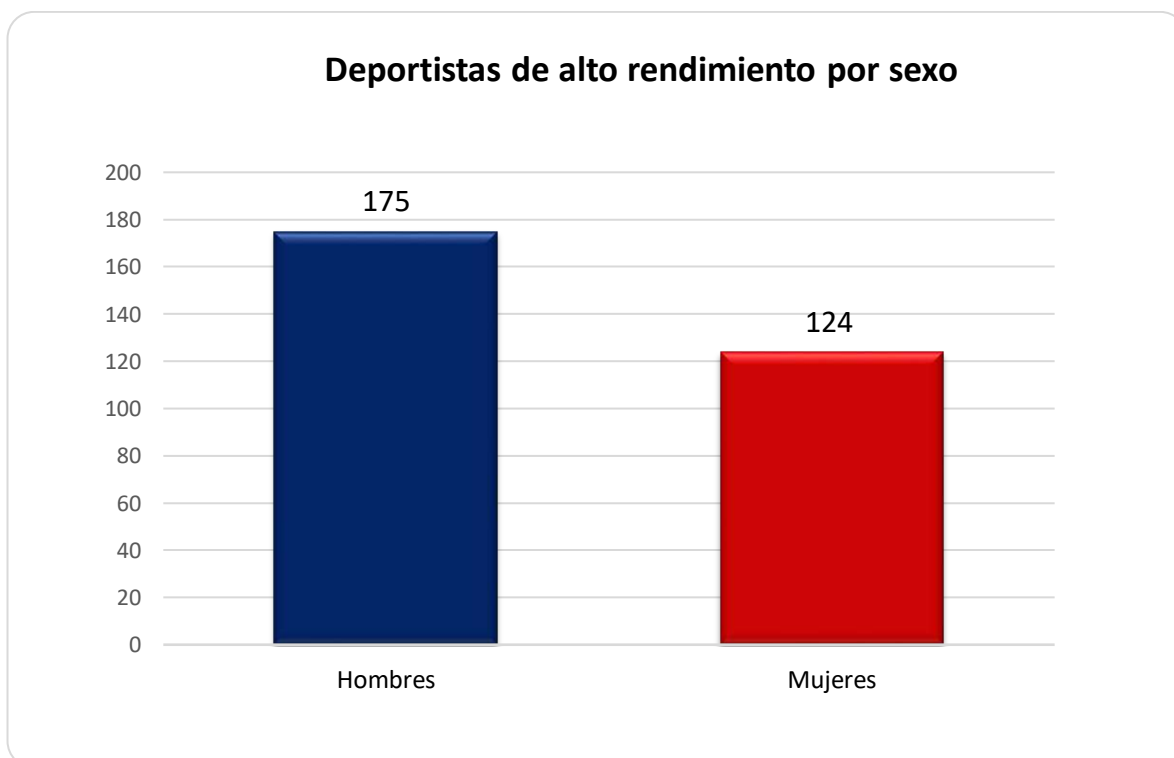
**Deportes y Recreación  
Chilpancingo**



## Deportistas de alto rendimiento por disciplina, nivel educativo y sexo

Disciplina	Nivel Medio Superior			Nivel Superior			Total		
	Hombres	Mujeres	Total	Hombres	Mujeres	Total	Hombres	Mujeres	Total
Ajedrez	4	4	8	4	4	8	8	8	16
Atletismo	6	6	12	8	3	11	14	9	23
Básquetbol	9	10	19	12	10	22	21	20	41
Fútbol Soccer	0	18	18	0	15	15	0	33	33
Fútbol Bardas	0	0	0	14	0	14	14	0	14
Karate-Do	1	0	1	6	2	8	7	2	9
Taekwondo	1	2	3	2	1	3	3	3	6
Voleibol	18	12	30	15	12	27	33	24	57
<b>Sub total</b>	<b>39</b>	<b>52</b>	<b>91</b>	<b>61</b>	<b>47</b>	<b>108</b>	<b>100</b>	<b>99</b>	<b>199</b>
Fútbol Soccer tercera división	29	0	29	24	0	24	53	0	53
Fútbol Soccer sub-15	22	0	22	0	0	0	22	0	22
Fútbol Soccer sub-16	0	25	25	0	0	0	0	25	25
<b>Total</b>	<b>90</b>	<b>77</b>	<b>167</b>	<b>85</b>	<b>47</b>	<b>132</b>	<b>175</b>	<b>124</b>	<b>299</b>

Fuente: Dirección General de Atención a Estudiantes y Gestión Escolar - Dirección de Servicios Estudiantiles - Departamento de Cultura Física y Recreación- Chilpancingo. UAGro





## COORDINACIÓN GENERAL

**Dra. Arely Adriana Almazán Adame**

Directora General de Planeación y Evaluación Institucional

**M.C. Juan Toledo López**

Director de Fortalecimiento y Desarrollo Institucional

## COORDINACIÓN TÉCNICA

**M.C. Blanca Estela Mondragón Vega**

Jefa del Departamento de Información Estratégica

## DISEÑO Y SISTEMATIZACIÓN

Lic. Rafael Isaías Abraján Chávez

## RECOPIACIÓN DE INFORMACIÓN

Lic. Blanca Esthela Solano Ojeda

Lic. Emiliano Higuera Urbina

## IMAGEN INSTITUCIONAL

M. C. Julio César Portillo Osorio

Coordinador de Imagen Institucional

## PARTICIPANTES

Dirección General de Educación Media Superior y Superior, Dirección General de Posgrado e Investigación, Dirección General de Extensión Universitaria, Dirección General de Recursos Humanos, Dirección General de Atención a Estudiantes y Gestión Escolar, Coordinación General de Educación Virtual, Dirección de Evaluación y Acreditación, Dirección de Educación Superior, Dirección de Educación Media Superior, Dirección de Posgrado, Dirección de Investigación, Dirección de Servicios Universitarios, Dirección de Personal, Dirección de Servicios Estudiantiles, Dirección de Administración Escolar, Centros de Lenguas Extranjeras, Estancia Infantil y Laboratorio Chilpancingo.





## DIRECTORIO INSTITUCIONAL

**DR. JAVIER SALDAÑA ALMAZÁN**  
Rector

**DR. JOSÉ ALFREDO ROMERO OLEA**  
Secretario General

**M. A. LETICIA JIMÉNEZ ZAMORA**  
Tesorera General

**DRA. ARELY ADRIANA ALMAZÁN ADAME**  
Directora General de Planeación y Evaluación Institucional

**DR. INÉS JAVIER CASIANO REACHI**  
Director General de Educación Media Superior y Superior

**DRA. BERENICE ILLADES AGUIAR**  
Directora General de Posgrado e Investigación

**M. C. ARMANDO GUZMÁN ZAVALA**  
Director General de Extensión Universitaria

**M. C. ÁNGEL CARRILLO CHORA**  
Director General de Recursos Humanos

**M. C. CONFESOR DÍAZ TERRONES**  
Director General de Atención a Estudiantes y Gestión Escolar

**DRA. FELICIDAD DEL SOCORRO BONILLA GÓMEZ**  
Coordinadora General de Educación Virtual

**M. C. FERNANDO AGÜERO MANCILLA**  
Coordinador General de Vinculación y Cooperación

**M. C. RUBÉN QUINTANA ROSAS**  
Coordinador General de Comunicación y Relaciones Públicas

**ING. JUAN CARLOS RODRÍGUEZ ESCAMILLA**  
Coordinador General de Infraestructura

**M. C. EFRÉN ARELLANO CISNEROS**  
Coordinador General de la Zona Sur

**C. P. ALEJANDRO BUENO ACUÑA**  
Coordinador General de la Zona Norte

## DIRECCIÓN GENERAL DE PLANEACIÓN Y EVALUACIÓN INSTITUCIONAL

### DIRECTORIO

**DRA. ARELY ADRIANA ALMAZÁN ADAME**

Directora General de Planeación y Evaluación Institucional

**M. C. JUAN TOLEDO LÓPEZ**

Director de Fortalecimiento y Desarrollo Institucional

**M. A. PERLA YOANY GONZÁLEZ ROMERO**

Directora de Programación y Presupuesto

**M. C. VÍCTOR MANUEL ABARCA RAMÍREZ**

Director de Evaluación y Acreditación

**LIC. CARLOS ÁLVAREZ SÁNCHEZ**

Jefe del Departamento de Planes y Programas

**M. A. VIOLETA OLEA TECANHUEY**

Jefa del Departamento de Proyectos Estratégicos

**M. A. JAQUELINE MARGARITA MARÍN SALGADO**

Jefa del Departamento de Desarrollo Organizacional

**M. C. BLANCA ESTELA MONDRAGÓN VEGA**

Jefa del Departamento de Información Estratégica

**I. S. C. LUZ ENEIDA RAFAELA BETANCOURT**

Jefa del Departamento de Programación

**L. C. SOLEDAD DOLORES DE LA CRUZ MARTÍNEZ**

Jefa del Departamento de Control Presupuestal

**C. P. MARÍA DE JESÚS MACEDONIO CARACHURE**

Jefa del Departamento de Gestión Presupuestal

**LIC. BRIANDA GUADALUPE CORTÉS PEÑA**

Jefa del Departamento de Competitividad

**M. A. MARGARITO RADILLA ROMERO**

Jefe del Departamento de Capacidad Académica

**M. A. IRMA SORIANO NÚÑEZ**

Jefa del Departamento de Gestión de la Calidad

**M. C. URIBEL CRUZ HERNÁNDEZ**

Jefe del Departamento de Seguimiento de Estudiantes, Egresados y Empleadores



## Departamento de Información Estratégica

"Universidad Autónoma de Guerrero, Sistema de Gestión de Calidad certificado por American Trust Register, S.C.". Alcance de Certificación: Servicios Académico-Administrativos de apoyo, realización y soporte de las Unidades Académicas. No. de certificado ATR0625 en base a Norma de Referencia: ISO 9001:2008(NMX-CC-9001- IMNC-2008), Vigencia Certificación: 12-05-2018.



# UAGro

*Universidad de Calidad con Inclusión Social*



400

 [depto\\_informacionestrategica@uagro.mx](mailto:depto_informacionestrategica@uagro.mx)

 <http://informacionestadistica.uagro.mx>