



ANUARIO ESTADÍSTICO

— CICLO ESCOLAR 2022 - 2023 —

Dr. José Alfredo Romero Olea

Rectorado 2021 - 2023

| | Página |
|--|-----------|
| Presentación..... | 4 |
| Introducción..... | 5 |
| Unidades Académicas y Programas Educativos que oferta la Universidad Autónoma de Guerrero..... | 6 |
| Unidades Académicas y Programas Educativos de Nivel Superior (Posgrado)..... | 7 |
| Programas Educativos de Doctorado | 7 |
| Programas Educativos de Maestría..... | 7 |
| Programas Educativos de Especialidad..... | 8 |
| Unidades Académicas y Programas Educativos de Nivel Superior (Licenciatura y T.S.U)..... | 9 |
| Programas Educativos de Licenciatura | 9 |
| Programas Educativos de Nivel Técnico Superior Universitario | 11 |
| Unidades Académicas de Nivel Medio Superior | 11 |
| Unidades Académicas de Profesional Medio Técnico en Enfermería con Bachillerato en Ciencias de la Salud..... | 11 |
| Unidades Académicas de Bachillerato General Nivel Medio Superior | 12 |
| Unidades Académicas Incorporadas Populares de Nivel Medio Superior..... | 13 |
| Evolución de Programas Educativos por Nivel Educativo y Ciclo Escolar | 14 |
| Programas Educativos por Dependencia de Educación Superior (DES) y Unidad Académica | 15 |
| Programas Educativos participantes en PROFEXCE 2020-2021 por DES y Unidad Académica | 18 |
| Indicadores Generales – Población Escolar | 21 |
| Matrícula por Tipo Educativo, Nivel Educativo de Primer Ingreso y Reingreso | 22 |
| Matrícula por Tipo Educativo, Nivel Educativo y Región..... | 23 |
| Matrícula por Tipo Educativo, Nivel Educativo y Grado Escolar..... | 24 |
| Matrícula por Tipo Educativo, Nivel Educativo y Sexo..... | 25 |
| Tasa de Crecimiento por Tipo Educativo y Nivel Educativo..... | 26 |
| Evolución de la Matrícula Escolar de Primer Ingreso por Tipo Educativo y Nivel Educativo..... | 27 |
| Evolución de la Matrícula Escolar Total por Tipo Educativo y Nivel Educativo..... | 28 |
| Personal Académico por Nivel Educativo, Tiempo de Dedicación y Sexo | 29 |
| Personal Administrativo por Nivel Educativo, Función y Sexo..... | 29 |
| Indicadores por Nivel Educativo | |
| Nivel Posgrado – Población Escolar | 30 |
| Localización de Unidades Académicas y Programas Educativos por Región | 31 |
| Matrícula de Primer Ingreso y Reingreso por Unidad Académica y Sexo | 32 |
| Matrícula de Primer Ingreso y Reingreso por Unidad Académica, Programa Educativo y Sexo | 33 |
| Matrícula por Unidad Académica, Programa Educativo y Región | 35 |
| Matrícula por Unidad Académica, Programa Educativo y Grado Escolar | 37 |
| Matrícula por Unidad Académica, Programa Educativo y Sexo..... | 39 |
| Matrícula por Unidad Académica, Programa Educativo y Rango de Edad..... | 41 |
| Matrícula por Área del Conocimiento: Estatuto General UAGro Núm. 67 | 43 |
| Matrícula por Área del Conocimiento: INEGI 2011 | 45 |
| Tasa de Crecimiento de la Matrícula por Unidad Académica y Programa Educativo | 47 |
| Eficiencia Terminal por Unidad Académica y Programa Educativo..... | 49 |
| Evolución de la Matrícula Escolar de Primer Ingreso por Unidad Académica y Programa Educativo..... | 50 |
| Evolución de la Matrícula Escolar Total por Unidad Académica y Programa Educativo | 53 |
| Número de Becas CONACyT por Unidad Académica y Programa Educativo y Sexo | 57 |
| Movilidad Nacional por Unidad Académica y Programa Educativo..... | 59 |
| Movilidad Internacional por Unidad Académica y Programa Educativo | 60 |
| Personal Académico por Unidad Académica, Nivel de Estudios y Sexo | 61 |
| Personal Académico por Unidad Académica, Tiempo de Dedicación y Sexo | 61 |
| Personal Académico por Unidad Académica y Rango de Antigüedad | 62 |
| Personal Académico por Unidad Académica y Rango de Edad | 62 |
| Personal Académico por Unidad Académica, Tiempo de Dedicación y Categoría | 63 |
| Personal Administrativo por Unidad Académica, Función y Sexo..... | 64 |
| Personal Administrativo por Unidad Académica y Rango de Antigüedad | 64 |
| Personal Administrativo por Unidad Académica y Rango de Edad | 65 |
| Nivel Licenciatura – Población Escolar | 66 |
| Localización de Unidades Académicas y Extensiones por Región..... | 67 |
| Matrícula de Primer Ingreso y Reingreso por Unidad Académica y Sexo | 68 |
| Matrícula de Primer Ingreso y Reingreso por Unidad Académica, Programa Educativo y Sexo | 70 |
| Matrícula de Primer Ingreso y Reingreso por Región, Unidad Académica, Programa Educativo y Sexo..... | 73 |
| Matrícula por Unidad Académica, Programa Educativo y Grado Escolar | 77 |
| Matrícula por Unidad Académica, Programa Educativo y Sexo..... | 80 |

Índice

Página

| | |
|--|------------|
| Matrícula por Unidad Académica, Programa Educativo y Rango de Edad..... | 84 |
| Matrícula por Área del Conocimiento: Estatuto General UAGro Núm. 67 | 88 |
| Matrícula por Área del Conocimiento: INEGI 2011 | 92 |
| Tasa de Crecimiento de la Matrícula por Unidad Académica..... | 96 |
| Eficiencia Terminal por Unidad Académica y Programa Educativo..... | 97 |
| Evolución de la Matrícula Escolar de Primer Ingreso por Unidad Académica..... | 99 |
| Evolución de la Matrícula Escolar Total por Unidad Académica | 100 |
| Número de Becas por Unidad Académica, Programa Educativo y Sexo | 102 |
| Movilidad Nacional por Unidad Académica y Programa Educativo..... | 105 |
| Movilidad Internacional por Unidad Académica y Programa Educativo | 106 |
| Prestadores de Servicio Social por Unidad Académica y Programa Educativo | 107 |
| Prestadores de Prácticas Profesionales por Unidad Académica y Programa Educativo | 110 |
| Personal Académico por Unidad Académica, Nivel de Estudios y Sexo | 113 |
| Personal Académico por Unidad Académica, Tiempo de Dedicación y Categoría | 114 |
| Personal Académico por Unidad Académica, Tiempo de Dedicación y Sexo | 115 |
| Personal Académico por Unidad Académica y Rango de Antigüedad | 116 |
| Personal Académico por Unidad Académica y Rango de Edad | 117 |
| Personal Administrativo por Unidad Académica, Función y Sexo..... | 118 |
| Personal Administrativo por Unidad Académica y Rango de Antigüedad | 119 |
| Personal Administrativo por Unidad Académica y Rango de Edad | 120 |
| Nivel Técnico Superior Universitario – Población Escolar..... | 121 |
| Localización de Unidades Académicas y Programas Educativos por Región | 122 |
| Matrícula de Primer Ingreso y Reingreso por Programa Educativo | 123 |
| Matrícula por Programa Educativo y Región | 123 |
| Matrícula por Programa Educativo y Grado Escolar..... | 124 |
| Matrícula por Programa Educativo y Sexo..... | 125 |
| Matrícula por Programa Educativo y Rango de Edad | 125 |
| Tasa de Crecimiento de la Matrícula por Programa Educativo | 126 |
| Eficiencia Terminal por Programa Educativo | 126 |
| Nivel Profesional Medio Técnico – Población Escolar | 127 |
| Localización de Unidades Académicas por Región..... | 128 |
| Matrícula de Primer Ingreso y Reingreso por Unidad Académica..... | 129 |
| Matrícula por Unidad Académica y Región | 130 |
| Matrícula por Unidad Académica y Grado Escolar | 130 |
| Matrícula por Unidad Académica y Sexo..... | 131 |
| Matrícula por Unidad Académica y Rango de Edad..... | 132 |
| Eficiencia Terminal por Unidad Académica | 133 |
| Tasa de Crecimiento por Unidad Académica..... | 133 |
| Evolución de la Matrícula Escolar de Primer Ingreso por Unidad Académica..... | 134 |
| Evolución de la Matrícula Escolar Total por Unidad Académica | 135 |
| Número de Becas por Unidad Académica y Alumnos por Sexo | 136 |
| Nivel Medio Superior – Población Escolar | 137 |
| Localización de Unidades Académicas por Región..... | 138 |
| Matrícula de Primer Ingreso y Reingreso por Unidad Académica..... | 140 |
| Matrícula por Unidad Académica y Región | 142 |
| Matrícula por Unidad Académica y Grado Escolar | 144 |
| Matrícula por Unidad Académica y Sexo..... | 146 |
| Matrícula por Unidad Académica y Rango de Edad..... | 148 |
| Grupos y Matrícula por Sexo, Turno y Unidad Académica..... | 150 |
| Tasa de Crecimiento por Unidad Académica y Sexo..... | 152 |
| Eficiencia Terminal por Unidad Académica | 153 |
| Evolución de Eficiencia Terminal por Año de Egreso del CE 2017–2018 al CE 2021–2022..... | 154 |
| Evolución de la Matrícula Escolar de Primer Ingreso por Unidad Académica..... | 155 |
| Evolución de la Matrícula Escolar Total por Unidad Académica | 156 |
| Número de Becas “Benito Juárez” por Unidad Académica y Sexo | 158 |
| Personal Académico por Nivel de Estudios y Sexo..... | 160 |
| Personal Académico por Tiempo de Dedicación y Sexo | 161 |
| Personal Académico por Tiempo de Dedicación y Categoría..... | 162 |
| Personal Académico por Rango de Antigüedad..... | 163 |
| Personal Académico por Unidad Académica y Rango de Edad | 164 |
| Personal Administrativo por Unidad Académica, Función y Sexo..... | 165 |

| | Página |
|---|------------|
| Personal Administrativo por Unidad Académica y Rango de Antigüedad | 166 |
| Personal Administrativo por Unidad Académica y Rango de Edad | 167 |
| Unidades Académicas - Preparatorias Incorporadas Populares..... | 168 |
| Localización de Preparatorias Incorporadas Populares por Región..... | 169 |
| Matrícula de Primer Ingreso y Reingreso por Unidad Académica Preparatoria Incorporada Popular..... | 171 |
| Matrícula de Primer Ingreso y Reingreso por Unidad Académica Preparatoria Incorporada Popular y Región | 172 |
| Matrícula por Unidad Académica Preparatoria Incorporada Popular, Grado Escolar y Sexo | 174 |
| Matrícula por Unidad Académica Preparatoria Incorporada Popular y Sexo..... | 175 |
| Matrícula por Unidad Académica Preparatoria Incorporada Popular y Edad..... | 177 |
| Grupos y Matrícula por Sexo, Turno y Unidad Académica Preparatoria Incorporada Popular..... | 178 |
| Tasa de Crecimiento por Unidad Académica Preparatoria Incorporada Popular..... | 179 |
| Número de Becas "Benito Juárez" por Unidad Académica Incorporada Popular y Sexo..... | 181 |
| Investigación | 182 |
| Investigadores Inscritos en el Sistema Nacional de Investigadores por Unidad Académica y Sexo | 183 |
| Investigadores Inscritos en el Sistema Nacional de Investigadores por Unidad Académica, Nivel SNI y Sexo..... | 184 |
| Investigadores Inscritos en el Sistema Nacional de Investigadores por Unidad Académica, Tipo de Actividad y Sexo... .. | 185 |
| Investigadores Inscritos en el Sistema Nacional de Investigadores por Unidad Académica, Tiempo de Dedicación | 187 |
| Profesores Investigadores UAGro por Nivel de Estudios y Sexo..... | 189 |
| Profesores Investigadores UAGro por Rango de Antigüedad y Sexo | 190 |
| Profesores Investigadores UAGro por Rango de Edad y Sexo | 192 |
| Participación de Estudiantes en Proyectos de Investigación "Verano Virtual de Investigación"..... | 193 |
| Eventos Realizados para la Promoción de la Ciencia y la Tecnología..... | 194 |
| Estudiantes que Realizaron Estancias de Investigación en la Institución..... | 194 |
| Publicaciones para la Divulgación de las Ciencias y la Tecnología..... | 194 |
| Proyectos de Investigación por Campo de Formación | 194 |
| Proyectos de Investigación Financiados por Campo de Formación | 195 |
| Proyectos Financiados y Presupuesto Asignado por Fuente Financiadora 2022 | 195 |
| Otros Proyectos Aprobados | 195 |
| Grado de Consolidación de Cuerpos Académicos por Dependencia de Educación Superior 2022 | 196 |
| Cuerpos Académicos, Integrantes y Líneas de Generación y Aplicación del Conocimiento de Dependencias de Educación Superior por Grado de Consolidación 2022 (Resumen). | 197 |
| Cuerpos Académicos, Integrantes y Líneas de Generación y Aplicación del Conocimiento de Dependencias de Educación Superior por Grado de Consolidación 2022..... | 198 |
| Profesores de Tiempo Completo por Grado de Estudios y Dependencias de Educación Superior | 202 |
| Profesores de Tiempo Completo por Dependencia de Educación Superior, Unidad Académica, Pertenencia al Sistema Nacional de Investigadores y con Perfil Deseable | 203 |
| Centros de Lenguas Extranjeras..... | 204 |
| Matrícula Escolar de Cursos de Inglés por Modalidad y Sexo | 205 |
| Matrícula Escolar de Cursos de Francés por Sexo | 205 |
| Personal Académico, Directivo y Administrativo | 206 |
| Estancia Infantil - Chilpancingo | 207 |
| Matrícula Estancia Infantil por Tipo y Número de Grupos, Rango de Edad y Sexo..... | 208 |
| Personal Académico por Tiempo de Dedicación y Sexo | 209 |
| Personal Académico por Rango de Antigüedad..... | 209 |
| Personal Administrativo, de Intendencia y Directivo por Sexo..... | 209 |
| Personal Administrativo por Rango de Antigüedad..... | 209 |
| Clínicas Universitarias UAGro..... | 210 |
| Servicios Clínicos por Tipo de Usuario | 211 |
| Servicios Clínicos por Región y Tipo de Usuario | 212 |
| Laboratorios de Análisis Clínicos UAGro | 213 |
| Exámenes Clínicos por Tipo de Usuario..... | 214 |
| Exámenes Clínicos por Región y Tipo de Usuario | 215 |
| Deportes y Recreación UAGro..... | 217 |
| Deportistas de Alto Rendimiento por Región, Disciplina, Nivel Educativo y Sexo | 218 |
| Eventos Deportivos por Región, Disciplina y Nivel Educativo..... | 219 |

Presentación



El Anuario Estadístico CE 2022-2023, contiene información estadística de la Universidad Autónoma de Guerrero; la cual se genera, recopila, sistematiza y se asegura la disponibilidad, a través del Proceso del Levantamiento de Estadísticas y del Llenado del Formato 911 (Estadísticas de Educación Media Superior y Educación Superior), implementado por la Secretaría de Educación Pública, en donde participan las instituciones de Educación Media Superior y Educación Superior del País.

La información estadística en el presente Anuario se presenta de manera integrada y organizada, con base en los principales indicadores por tipos y niveles educativos, Unidades Académicas, Programas Educativos y Unidades Administrativas de la Universidad.

La Educación Media Superior oferta 2 Bachilleratos, el Bachillerato Tecnológico y el Bachillerato General. En el caso

del Bachillerato Tecnológico se oferta el Programa de Técnico en Enfermería con Bachillerato en Ciencias de la Salud en Modalidad Escolarizada. El Bachillerato General se oferta en las Modalidades Escolarizada, No Escolarizada (Abierto y Virtual) y Mixta.

La Educación Superior, oferta los Programas Educativos de TSU, Licenciatura y Posgrado (Especialidades, Maestrías y Doctorados). Los Programas Educativos de TSU se ofertan en Modalidad Escolarizada, los Programas Educativos de Licenciatura se ofertan en Modalidad Escolarizada, No Escolarizada (Virtual) y Mixta; y los Programas Educativos de Posgrado (Especialidades, Maestrías y Doctorados) se ofertan en Modalidad Escolarizada.

Se agradece la colaboración y apoyo de Directivos de las Unidades Académicas de Educación Media Superior, Educación Superior y Funcionarios de las Unidades Administrativas, por su comprometida participación en este proceso de levantamiento de información estadística. Esta información es estratégica para los procesos de planeación, seguimiento y evaluación institucional.

En el marco del Plan de Trabajo 2021-2023 *"Por una nueva visión UAGro de largo plazo"*, aprobado por el H.Consejo Universitario, el 17 de agosto del 2021 y en el contexto de los procesos de fiscalización, transparencia y rendición de cuentas, se espera que el presente Anuario Estadístico del CE 2022-2023, sea un insumo básico de información para el análisis, la evaluación del desempeño y la toma de decisiones en la mejora del desarrollo de la Universidad Autónoma de Guerrero.



Dr. José Alfredo Romero Olea
Rector de la Universidad Autónoma de Guerrero
2021-2023

Chilpancingo, Guerrero; marzo de 2023

Introducción

La Dirección General de Planeación y Evaluación Institucional de la Universidad Autónoma de Guerrero, a través de la Dirección de Fortalecimiento y Desarrollo Institucional y el Departamento de Información Estratégica, presenta a la comunidad universitaria y a la sociedad en general, el Anuario Estadístico CE 2022–2023.

La información estadística que contiene este documento, se refiere a población escolar o matrícula (con corte al 30 de septiembre del 2022), la cual, es auditada por la Asociación Mexicana de Órganos de Control y Vigilancia en Instituciones de Educación Superior (AMOCVIES); asimismo contiene información sobre el personal académico y administrativo y, de actividades de investigación, extensión y vinculación (con corte a diciembre 2022). La información se presenta en tablas y gráficas, con la finalidad de publicarla con mayor claridad y facilitar la comprensión del comportamiento de los diferentes indicadores de la institución, del Ciclo Escolar mencionado.

La edición de este Anuario, se da en el contexto de una nueva visión de largo plazo de la educación, de políticas educativas, objetivos prioritarios, estrategias, acciones puntuales, metas para la expansión de la cobertura y el derecho a la educación y el bienestar para todos, contenidos en el Programa Sectorial de Educación 2020-2024, publicado por el gobierno federal actual.

Asimismo, en el marco de la implementación de la Ley General de la Educación Superior (aprobada el 9 de marzo de 2021), que es reglamentaria del Artículo 3° Constitucional; reconoce la educación superior como un derecho que coadyuva al bienestar y desarrollo integral de las personas, cuenta con un enfoque de cobertura universal, obligatoriedad y gratuidad gradual; delimita el tipo y niveles que la integran; reconoce la autonomía universitaria y regula la participación de los sectores público, social y privado; establece criterios de financiamiento; armoniza criterios, fines y políticas; establece un Sistema Nacional de Educación Superior; lo vincula con las realidades y necesidades de los sectores sociales, productivo y económico para contribuir al desarrollo del país.

El Plan de Trabajo 2021-2023 “Por una nueva visión UAGro de largo plazo”, se sustenta en dos ejes de compromisos los cuales son: Compromisos en la perspectiva de sentar bases de una nueva visión UAGro y Compromisos en la perspectiva de la alianza estratégica Universidad – Gobierno – Sociedad. Cada uno de estos ejes se estructura en acciones a cumplir en lo inmediato y compromisos que se deberán desarrollar a lo largo del periodo. Por lo que es importante mencionar, que se vive un proceso de armonización de las políticas para el desarrollo institucional con las políticas educativas y la normativa federal antes mencionada, dando continuidad al proceso de mejora continua institucional y consolidación de la cobertura y servicios de Educación Media Superior y Educación Superior que oferta la Universidad a la sociedad.

En el contexto de las políticas educativas federales, el Anuario Estadístico CE 2022-2023, se incorpora al conjunto de documentos y fuentes de información, que sistematizan y difunden los principales indicadores estratégicos y de gestión de la institución. El objetivo es, fundamentar la toma de decisiones en las actividades académicas, administrativas y de gestión; asimismo profundizar en el conocimiento y comprensión de la realidad institucional y del ámbito externo.

La estructura del presente anuario se integra por: Presentación, Introducción, Unidades Académicas y Programas Educativos que oferta la UAGro, Indicadores Generales, Indicadores por Tipo y Nivel Educativo (población escolar, becas, movilidad nacional e internacional, personal académico, personal administrativo), Unidades Académicas Preparatorias Incorporadas, Investigación, Centros de Lenguas Extranjeras, Estancia Infantil–Chilpancingo, Laboratorios de Análisis Clínicos y Deportes y Recreación.

Esperando que la información contenida en el presente Anuario, sea pertinente con sus necesidades de información en los procesos de planeación, evaluación y seguimiento de las Unidades Académicas de Educación Media Superior, Educación Superior y Unidades Administrativas, aprovecho la ocasión para desearles el mejor de los éxitos en el Ciclo Escolar.

ATENTAMENTE

M. en A. Margarito Radilla Romero
Director General de Planeación y Evaluación Institucional

Chilpancingo, Guerrero; marzo del 2023

ANUARIO ESTADÍSTICO

CICLO ESCOLAR 2022 - 2023



Unidades Académicas y Programas Educativos

Unidades Académicas y Programas Educativos de Nivel Superior (Posgrado)

| Tipo Superior - Modalidad Escolarizada | | Nivel: Posgrado | | Programas Educativos de Doctorado | | |
|--|---|--------------------|--|-----------------------------------|-----------|--------------------------|
| Unidad Académica | | Programa Educativo | | Estructura Plan de Estudios | | Localización |
| | | | | Duración | Tipo | |
| 1 | Centro de Ciencias del Desarrollo Regional | 1 | Doctorado en Ciencias Ambientales | 8 | Semestre | Acapulco |
| 2 | Centro de Investigación y Posgrado en Estudios Socioterritoriales | 2 | Doctorado en Estudios Sociales y Territoriales | 8 | Semestres | Chilpancingo |
| 3 | Centro de Investigación y Posgrado en Estudios Socioterritoriales Núm. 2 Acapulco | 3 | Doctorado en Estudios Políticos y Sociales | 8 | Semestre | Acapulco |
| 4 | Facultad de Ciencias Químico Biológicas | 4 | Doctorado en Ciencias Biomédicas | 8 | Semestre | Chilpancingo |
| 5 | Facultad de Ecología Marina | 5 | Doctorado en Recursos Naturales y Ecología | 8 | Semestre | Acapulco |
| 6 | Facultad de Matemáticas | 6 | Doctorado en Ciencias con Especialidad en Matemática Educativa | 6 | Semestre | Chilpancingo |
| | | 7 | Doctorado en Matemáticas | 8 | Semestre | Acapulco Chilpancingo |
| 6 | Unidades Académicas | 7 | Programas Educativos | | | |

| Tipo Superior - Modalidad Escolarizada | | Nivel: Posgrado | | Programas Educativos de Maestría | | |
|--|---|--------------------|--|----------------------------------|----------|--------------|
| Unidad Académica | | Programa Educativo | | Estructura Plan de Estudios | | Localización |
| | | | | Duración | Tipo | |
| 1 | Centro de Estudios de Posgrado e Investigación | 1 | Maestría en Competitividad y Sustentabilidad | 4 | Semestre | Acapulco |
| 2 | Centro de Gestión del Desarrollo | 2 | Maestría en Gestión para el Desarrollo Sustentable | 4 | Semestre | Acapulco |
| 3 | Centro de Innovación, Competitividad y Sostenibilidad | 3 | Maestría en Competitividad y Sustentabilidad | 4 | Semestre | Acapulco |
| 4 | Centro de Investigación de Enfermedades Tropicales | 4 | Maestría en Ciencias en Epidemiología | 4 | Semestre | Acapulco |
| 5 | Centro de Investigación y Posgrado en Estudios Socioterritoriales | 5 | Maestría en Ciencias: Territorio y Sustentabilidad Social | 4 | Semestre | Chilpancingo |
| 6 | Centro de Investigación y Posgrado en Estudios Socioterritoriales Núm. 2 Acapulco | 6 | Maestría en Geografía y Gestión Territorial | 4 | Semestre | Acapulco |
| 7 | Facultad de Ciencias Agropecuarias y Ambientales | 7 | Maestría en Ciencias Agropecuarias y Gestión Local | 4 | Semestre | Iguala |
| 8 | Facultad de Ciencias Químico Biológicas | 8 | Maestría en Biociencias | 4 | Semestre | Chilpancingo |
| | | 9 | Maestría en Ciencias Biomédicas | 4 | Semestre | |
| 9 | Facultad de Comunicación y Mercadotecnia | 10 | Maestría en Comunicación Estratégica y Relaciones Públicas | 4 | Semestre | Chilpancingo |
| 10 | Facultad de Derecho | 11 | Maestría en Derecho | 4 | Semestre | Chilpancingo |
| 11 | Facultad de Derecho Acapulco | 12 | Maestría en Derecho Social | 4 | Semestre | Acapulco |
| | | 13 | Maestría en Estudios de Violencias y Gestión de Conflictos | 4 | Semestre | |
| 12 | Facultad de Ecología Marina | 14 | Maestría en Recursos Naturales y Ecología | 4 | Semestre | Acapulco |
| 13 | Facultad de Economía | 15 | Maestría en Economía Social | 4 | Semestre | Acapulco |
| 14 | Facultad de Filosofía y Letras | 16 | Maestría en Humanidades | 4 | Semestre | Chilpancingo |

Unidades Académicas y Programas Educativos de Nivel Superior (Posgrado)

| (continuación) Tipo Superior - Modalidad Escolarizada | | Nivel: Posgrado | | Programas Educativos de Maestría | | |
|---|--|--------------------|--|----------------------------------|-----------|---------------------------------|
| Unidad Académica | | Programa Educativo | | Estructura Plan de Estudios | | Localización |
| | | | | Duración | Tipo | |
| 15 | Facultad de Gobierno y Gestión Pública | 17 | Maestría en Gobierno y Gestión Pública | 4 | Semestre | Eduardo Neri - Zumpango del Río |
| 16 | Facultad de Ingeniería | 18 | Maestría en Ingeniería para la Innovación y Desarrollo Tecnológico | 4 | Semestre | Chilpancingo |
| 17 | Facultad de Matemáticas | 19 | Maestría en Ciencias Matemáticas | 4 | Semestre | Extensión: Acapulco |
| | | 20 | Maestría en Innovación de la Práctica Docente de Matemáticas | 8 | Trimestre | |
| | | 21 | Maestría en Métodos Estadísticos Aplicados | 4 | Semestre | |
| | | 22 | Maestría en Ciencias: Área Matemática Educativa | 4 | Semestre | Chilpancingo |
| | | 23 | Maestría en Docencia de la Matemática | 4 | Semestre | |
| 24 | Maestría en Matemáticas Aplicadas | 4 | Semestre | | | |
| 18 | Facultad de Medicina Veterinaria y Zootecnia Núm. 2 | 25 | Maestría en Producción de Bovinos en el Trópico | 4 | Semestre | Cuajinicuilapa |
| 19 | Facultad de Turismo | 26 | Maestría en Ciencias: Gestión Sustentable del Turismo | 4 | Semestre | Acapulco |
| 20 | Instituto de Investigación Científica Humanístico Social y Posgrado | 27 | Maestría en Desarrollo Comunitario e Interculturalidad | 4 | Semestre | Chilpancingo |
| 21 | Instituto Internacional de Estudios Políticos Avanzados "Ignacio Manuel Altamirano | 28 | Maestría en Ciencias Políticas | 4 | Semestre | Acapulco |
| 21 | Unidades Académicas | 28 | Programas Educativos | | | |

| Tipo Superior - Modalidad Escolarizada | | Nivel: Posgrado | | Programas Educativos de Especialidad | | |
|--|--|--------------------|--|--------------------------------------|--------------|----------------------------|
| Unidad Académica | | Programa Educativo | | Estructura Plan de Estudios | | Localización |
| | | | | Duración | Tipo | |
| 1 | Centro de Investigación Especializada en Microbiología | 1 | Especialidad en Microbiología | 3 | Cuatrimestre | Chilpancingo - Petaquillas |
| 2 | Facultad de Enfermería Núm. 2 | 2 | Especialidad en Cuidados Intensivos | 4 | Cuatrimestre | Acapulco |
| | | 3 | Especialidad en Enfermería Médico Quirúrgica | 4 | Cuatrimestre | Acapulco |
| | | 4 | Especialidad en Gestión y Docencia en Enfermería | 4 | Cuatrimestre | Acapulco |
| 3 | Facultad de Odontología | 5 | Especialidad en Implantología y Rehabilitación Bucal | 6 | Semestre | Acapulco |
| 3 | Unidad Académica | 5 | Programas Educativos | | | |

Unidades Académicas y Programas Educativos de Nivel Superior (Licenciatura y T.S.U.)

| Tipo Superior - Modalidad Escolarizada | | Nivel: Superior | | Programas Educativos de Licenciatura | | |
|---|--|--------------------|--|--------------------------------------|----------|-----------------------------------|
| Unidad Académica | | Programa Educativo | | Estructura Plan de Estudios | | Localización |
| | | | | Duración | Tipo | |
| 1 | Centro Regional de Educación Superior Campus Cruz Grande (Costa Chica) | 1 | Ing. en Energías Limpias | 9 | Semestre | Florencio Villareal - Cruz Grande |
| | | 2 | Lic. en Ciencia y Tecnología de los Alimentos | 9 | Semestre | |
| 2 | Centro Regional de Educación Superior Campus Huamuxtitlán (Montaña) | 3 | Ing. en Producción Sustentable Alimentaria | 9 | Semestre | Huamuxtitlán |
| | | 4 | Lic. en Nutrición y Ciencia de los Alimentos | 9 | Semestre | |
| Centro Regional de Educación Superior Campus Llano Largo (Acapulco) | | | | | | |
| 3 | Escuela Superior de Ciencias Ambientales | 5 | Lic. en Ciencias Ambientales | 9 | Semestre | Acapulco |
| 4 | Escuela Superior de Ciencias de la Educación Núm. 2 Acapulco | 6 | Lic. en Ciencias de la Educación | 8 | Semestre | Acapulco |
| 5 | Escuela Superior de Cultura Física y Deporte | 7 | Lic. en Cultura Física y Deportes | 8 | Semestre | Acapulco - Llano Largo |
| 6 | Escuela Superior de Nutrición y Ciencias de los Alimentos | 8 | Lic. en Nutrición y Ciencia de los Alimentos | 9 | Semestre | Acapulco - Llano Largo |
| 7 | Facultad de Economía | 9 | Lic. en Economía | 9 | Semestre | Acapulco |
| 8 | Centro Regional de Educación Superior Campus Taxco el Viejo (Norte) | 10 | Lic. en Fisioterapia | 8 | Semestre | Taxco de Alarcón - Taxco el Viejo |
| | | 11 | Lic. en Nutrición y Ciencia de los Alimentos | 9 | Semestre | |
| Centro Regional de Educación Superior Campus Técpan (Costa Grande) | | | | | | |
| 9 | Escuela Superior de Desarrollo Sustentable | 12 | Ing. en Producción Sustentable | 8 | Semestre | Técpan de Galeana |
| | | 13 | Ing. en Sistemas Ambientales | 8 | Semestre | |
| 10 | Escuela Superior de Medicina Veterinaria y Zootecnia Núm. 3 | 14 | Lic. en Medicina Veterinaria y Zootecnia | 10 | Semestre | Técpan de Galeana |
| Centro Regional de Educación Superior Campus Zumpango (Centro) | | | | | | |
| 11 | Campus Zumpango - Eduardo Neri | 15 | Ing. en Edificación y Administración de Obras | 9 | Semestre | Eduardo Neri - Zumpango del Río |
| | | 16 | Ing. en Minas | 9 | Semestre | |
| | | 17 | Ing. en Prevención de Desastres y Protección Civil | 9 | Semestre | |
| 12 | Escuela Superior de Artes | 18 | Lic. en Artes | 8 | Semestre | Chilpancingo |
| 13 | Facultad de Gobierno y Gestión Pública | 19 | Lic. en Gobierno y Gestión Pública | 8 | Semestre | Chilpancingo |
| 14 | Escuela Superior de Antropología Social | 20 | Lic. en Antropología Social | 8 | Semestre | Tixtla de Guerrero |
| 15 | Escuela Superior de Ciencias de la Educación | 21 | Lic. en Ciencias de la Educación | 8 | Semestre | Chilpancingo |
| 16 | Escuela Superior de Ciencias de la Tierra | 22 | Lic. en Geografía | 8 | Semestre | Taxco de Alarcón |
| | | 23 | Lic. en Geología | 9 | Semestre | |
| 17 | Escuela Superior de Ciencias del Desarrollo Regional Núm. 2 | 24 | Lic. en Desarrollo Regional | 8 | Semestre | Tecoanapa - El Pericón |
| 18 | Escuela Superior de Ciencias Económicas | 25 | Lic. en Economía | 8 | Semestre | Chilpancingo |
| 19 | Escuela Superior de Ciencias Naturales | 26 | Lic. en Biología Experimental | 9 | Semestre | Chilpancingo - Petaquillas |
| | | 27 | Lic. en Químico Farmacéutico Biólogo | 9 | Semestre | |
| 20 | Escuela Superior de Ciencias y Tecnologías de la Información | 28 | Lic. en Ciencias y Tecnologías de la Información | 8 | Semestre | Acapulco |
| 21 | Escuela Superior de Diseño y Arquitectura | 29 | Lic. en Arquitectura | 10 | Semestre | Taxco de Alarcón - Acamixtla |
| | | 30 | Lic. en Diseño Gráfico | 10 | Semestre | |
| | | 31 | Lic. en Diseño Industrial | 10 | Semestre | |

Unidades Académicas y Programas Educativos de Nivel Superior (T.S.U. y Licenciatura)

| (continuación)Tipo Superior - Modalida Escolarizada | | Nivel: Superior | | Programas Educativos de Licenciatura | | |
|---|--|--------------------|---|--------------------------------------|----------|---------------------------------|
| Unidad Académica | | Programa Educativo | | Estructura Plan de Estudios | | Localización |
| | | | | Duración | Tipo | |
| 22 | Escuela Superior de Enfermería Núm.1 | 32 | Lic. en Enfermería | 10 | Semestre | Chilpancingo |
| 23 | Escuela Superior de Enfermería Núm.3 | 33 | Lic. en Enfermería | 10 | Semestre | Ometepec |
| 24 | Escuela Superior de Enfermería Núm.4 | 34 | Lic. en Enfermería | 10 | Semestre | Taxco de Alarcón |
| 25 | Escuela Superior de Enfermería Núm.5 | 35 | Lic. en Enfermería | 10 | Semestre | Coyuca de Catalán |
| 26 | Escuela Superior de Matemáticas Núm. 2 | 36 | Lic. en Matemática Educativa | 6 | Semestre | Pungarabato – Ciudad Altamirano |
| | | 37 | Lic. en Matemáticas | 8 | Semestre | |
| 27 | Escuela Superior de Medicina Veterinaria y Zootecnia | 38 | Lic. en Medicina Veterinaria y Zootecnia | 10 | Semestre | Pungarabato - Ciudad Altamirano |
| 28 | Escuela Superior de Psicología | 39 | Lic. en Psicología | 10 | Semestre | Acapulco |
| 29 | Escuela Superior de Sociología | 40 | Lic. en Sociología de la Comunicación y Educación | 8 | Semestre | Acapulco |
| 30 | Escuela Superior de Turismo Zihuatanejo | 41 | Lic. en Gestión Turística | 9 | Semestre | Zihuatanejo |
| | | 42 | Lic. en Innovación Hotelera y Gestión Turística Sustentable | 8 | Semestre | |
| 31 | Facultad de Arquitectura y Urbanismo | 43 | Arquitecto Urbanista | 10 | Semestre | Chilpancingo |
| 32 | Facultad de Ciencias Agropecuarias y Ambientales | 44 | Ing. Agrónomo | 9 | Semestre | Iguala |
| | | 45 | Lic. en Agroecología | 8 | Semestre | |
| 33 | Facultad de Ciencias Químico Biológicas | 46 | Lic. en Biología | 9 | Semestre | Chilpancingo |
| | | 47 | Lic. en Biotecnología | 9 | Semestre | |
| | | 48 | Lic. Químico Biólogo Parasitólogo | 9 | Semestre | |
| 34 | Facultad de Comunicación y Mercadotecnia | 49 | Lic. en Ciencias de la Comunicación | 8 | Semestre | Chilpancingo |
| | | 50 | Lic. en Mercadotecnia | 8 | Semestre | |
| 35 | Facultad de Contaduría y Administración | 51 | Lic. en Administración | 9 | Semestre | Acapulco |
| | | 52 | Lic. en Contaduría | 9 | Semestre | |
| 36 | Facultad de Derecho | 53 | Lic. en Derecho | 9 | Semestre | Chilpancingo |
| 37 | Facultad de Derecho Acapulco | 54 | Lic. en Derecho | 9 | Semestre | Acapulco |
| 38 | Facultad de Ecología Marina | 55 | Lic. en Ecología Marina | 8 | Semestre | Acapulco |
| 39 | Facultad de Enfermería Núm. 2 | 56 | Lic. en Enfermería | 10 | Semestre | Acapulco |
| 40 | Facultad de Filosofía y Letras | 57 | Lic. en Filosofía | 8 | Semestre | Chilpancingo |
| | | 58 | Lic. en Historia | 8 | Semestre | |
| | | 59 | Lic. Literatura Hispanoamericana | 8 | Semestre | |
| | | 60 | Lic. en Sociología | 8 | Semestre | |
| 41 | Facultad de Ingeniería | 61 | Ing. Civil | 9 | Semestre | Chilpancingo |
| | | 62 | Ing. Constructor | 8 | Semestre | |
| | | 63 | Ing. en Computación | 9 | Semestre | |
| | | 64 | Ing. Topógrafo y Geomático | 8 | Semestre | |

Unidades Académicas y Programas Educativos de Nivel Superior (T.S.U. y Licenciatura)

| Tipo Superior - Modalidad Escolarizada | | Nivel: Superior | | Programas Educativos de Licenciatura | | |
|--|---|--------------------|---|--------------------------------------|----------|----------------------------------|
| Unidad Académica | | Programa Educativo | | Estructura Plan de Estudios | | Localización |
| | | | | Duración | Tipo | |
| 42 | Facultad de Lenguas Extranjeras | 65 | Lic. en Enseñanza del Idioma Inglés | 8 | Semestre | Acapulco |
| 43 | Facultad de Matemáticas | 66 | Lic. en Matemáticas | 9 | Semestre | Chilpancingo |
| | | 67 | Lic. en Matemáticas Educativas | 7 | Semestre | Extensiones: Acapulco, Iguala |
| 44 | Facultad de Medicina | 68 | Médico Cirujano | 12 | Semestre | Acapulco |
| 45 | Facultad de Medicina Veterinaria y Zootecnia Núm. 2 | 69 | Lic. en Medicina Veterinaria y Zootecnia | 10 | Semestre | Cuajinicuilapa |
| 46 | Facultad de Odontología | 70 | Cirujano Dentista | 12 | Semestre | Acapulco |
| 47 | Facultad de Turismo | 71 | Lic. en Gestión Turística | 9 | Semestre | Acapulco |
| 48 | Instituto Internacional de Estudios Políticos Avanzados "Ignacio Manuel Altamirano" | 72 | Lic. en Ciencias Políticas y Administración Pública | 8 | Semestre | Acapulco |
| 48 | Unidades Académicas | 72 | Programas Educativos | | | |

| Tipo Superior - Modalidad Mixta | | Nivel Superior | | Programas Educativos de Licenciatura Modalidad Mixta | | |
|---------------------------------|--|--------------------|---|--|----------|---------------------------------|
| Unidad Académica | | Programa Educativo | | Estructura Plan de Estudios | | Localización |
| | | | | Duración | Tipo | |
| 1 | Centro de Innovación Educativa y Gestión | 1 | Lic. Interinstitucional en Educación Inicial y Gestión de Instituciones | 8 | Semestre | Eduardo Neri - Zumpango del Río |
| 2 | Sistema de Universidad Virtual | 2 | Lic. en Partería Profesional | 7 | Semestre | Chilpancingo |
| 2 | Unidades Académicas | 2 | Programas Educativos | | | |

| Tipo Superior - Modalidad No Escolarizada | | Nivel Superior | | Programas Educativos de Licenciatura Modalidad Virtual | | |
|---|---|--------------------|------------------------------------|--|----------|--------------|
| Unidad Académica | | Programa Educativo | | Estructura Plan de Estudios | | Localización |
| | | | | Duración | Tipo | |
| 1 | Facultad de Contaduría y Administración | 1 | Lic. en Gestión del Capital Humano | 7 | Semestre | Acapulco |
| 2 | Facultad de Derecho Acapulco | 2 | Lic. en Derechos Humanos | 8 | Semestre | Acapulco |
| 3 | Facultad de Ingeniería | 3 | Ing. en Computación | 7 | Semestre | Chilpancingo |
| 3 | Unidades Académicas | 3 | Programas Educativos | | | |

| Tipo Superior - Modalidad Escolarizada | | Nivel: Superior | | Programas Educativos de Técnico Superior Universitario | | |
|--|-------------------------|--------------------|----------------------------|--|----------|--------------|
| Unidad Académica | | Programa Educativo | | Estructura Plan de Estudios | | Localización |
| | | | | Duración | Tipo | |
| 1 | Facultad de Matemáticas | 1 | TSU en Informática | 4 | Semestre | Chilpancingo |
| | | 2 | TSU en Matemática Aplicada | 4 | Semestre | Chilpancingo |
| 1 | Unidades Académicas | 2 | Programas Educativos | | | |

Unidades Académicas de Nivel Medio Superior

| Tipo Medio Superior Modalidad Escolarizada | | Unidades Académicas de Profesional Medio Técnico en Enfermería con Bachillerato en Ciencias de la Salud | | | | |
|--|---------------------------------------|---|--|-----------------------------|----------|--------------|
| Unidad Académica | | Programa Educativo | | Estructura Plan de Estudios | | Localización |
| | | | | Duración | Tipo | |
| 1 | Escuela Superior de Enfermería Núm. 1 | 1 | Técnico en Enfermería con Bachillerato en Ciencias de la Salud | 6 | Semestre | Chilpancingo |
| 2 | Facultad de Enfermería Núm. 2 | | | | | Acapulco |
| 2 | Unidades Académicas | 1 | Programa Educativo | | | |

Unidades Académicas de Nivel Medio Superior

| Tipo Medio Superior | | Nivel: Medio Superior | | Unidades Académicas de Bachillerato General | | |
|-------------------------------|-----------------------------------|-----------------------------|------------|---|----------|--|
| Unidad Académica | Municipio | Localidad | Año inicio | Estructura Plan de Estudios | | |
| | | | | Duración | Tipo | |
| Modalidad Escolarizada | | | | | | |
| Preparatoria Núm. 1 | Chilpancingo de los Bravo | Chilpancingo de los Bravo | 1948 | 6 | Semestre | |
| Preparatoria Núm. 2 | Acapulco de Juárez | Acapulco de Juárez | 1956 | 6 | Semestre | |
| Preparatoria Núm. 3 | Teloloapan | Teloloapan | 1962 | 6 | Semestre | |
| Preparatoria Núm. 4 | Taxco de Alarcón | Taxco de Alarcón | 1965 | 6 | Semestre | |
| Preparatoria Núm. 5 * | Ometepec | Ometepec | 1966 | 6 | Semestre | |
| Preparatoria Núm. 6 | Técpan de Galeana | Técpan de Galeana | 1966 | 6 | Semestre | |
| Preparatoria Núm. 7 | Acapulco de Juárez | Acapulco de Juárez | 1972 | 6 | Semestre | |
| Preparatoria Núm. 8 * | Pungarabato | Ciudad Altamirano | 1973 | 6 | Semestre | |
| Preparatoria Núm. 9 | Chilpancingo de los Bravo | Chilpancingo de los Bravo | 1974 | 6 | Semestre | |
| Preparatoria Núm. 10 | Iguala de la Independencia | Iguala de la Independencia | 1974 | 6 | Semestre | |
| Preparatoria Núm. 11 | Tlapa de Comonfort | Tlapa de Comonfort | 1974 | 6 | Semestre | |
| Preparatoria Núm. 12 | Juan R. Escudero | Tierra Colorada | 1974 | 6 | Semestre | |
| Preparatoria Núm. 13 | Zihuatanejo de Azueta | Zihuatanejo | 1975 | 6 | Semestre | |
| Preparatoria Núm. 14 | San Luis Acatlán | San Luis Acatlán | 1975 | 6 | Semestre | |
| Preparatoria Núm. 15 | Tecoanapa | Tecoanapa | 1975 | 6 | Semestre | |
| Preparatoria Núm. 16 | Coyuca de Benítez | Coyuca de Benítez | 1975 | 6 | Semestre | |
| Preparatoria Núm. 17 | Acapulco de Juárez | Acapulco de Juárez | 1975 | 6 | Semestre | |
| Preparatoria Núm. 18 * | Tlapehuala | Tlapehuala | 1975 | 6 | Semestre | |
| Preparatoria Núm. 19 | Apaxtla | Ciudad Apaxtla de Castrejón | 1975 | 6 | Semestre | |
| Preparatoria Núm. 20 * | Arcelia | Arcelia | 1975 | 6 | Semestre | |
| Preparatoria Núm. 21 | San Marcos | San Marcos | 1976 | 6 | Semestre | |
| Preparatoria Núm. 22 | Atoyac de Álvarez | Atoyac de Álvarez | 1976 | 6 | Semestre | |
| Preparatoria Núm. 23 | Benito Juárez | San Jerónimo | 1976 | 6 | Semestre | |
| Preparatoria Núm. 24 | Buenavista de Cuéllar | Buenavista de Cuéllar | 1976 | 6 | Semestre | |
| Preparatoria Núm. 25 | Petatlán | Petatlán | 1979 | 6 | Semestre | |
| Preparatoria Núm. 26 | Chilapa de Álvarez | Chilapa de Álvarez | 1979 | 6 | Semestre | |
| Preparatoria Núm. 27 | Acapulco de Juárez | Acapulco de Juárez | 1979 | 6 | Semestre | |
| Preparatoria Núm. 28 | Cocula | Cocula | 1979 | 6 | Semestre | |
| Preparatoria Núm. 29 | Tixtla de Guerrero | Tixtla de Guerrero | 1980 | 6 | Semestre | |
| Preparatoria Núm. 30 | Cuajinicuilapa | Cuajinicuilapa | 1980 | 6 | Semestre | |
| Preparatoria Núm. 31 | Huamuxtitlán | Huamuxtitlán | 1980 | 6 | Semestre | |
| Preparatoria Núm. 32 * | Iguala de la Independencia | Iguala de la Independencia | 1980 | 6 | Semestre | |
| Preparatoria Núm. 33 | Chilpancingo de los Bravo | Chilpancingo de los Bravo | 1980 | 6 | Semestre | |
| Preparatoria Núm. 34 | Marquelia | Marquelia | 1981 | 6 | Semestre | |
| Preparatoria Núm. 35 | Técpan de Galeana | San Luis San Pedro | 1982 | 6 | Semestre | |
| Preparatoria Núm. 36 | Eduardo Neri | Zumpango del Río | 1982 | 6 | Semestre | |
| Preparatoria Núm. 37 | Cutzamala de Pinzón | Cutzamala de Pinzón | 1983 | 6 | Semestre | |
| Preparatoria Núm. 38 | Olinalá | Olinalá | 1983 | 6 | Semestre | |
| Preparatoria Núm. 39 | Ajuchitlán del Progreso | Ajuchitlán del Progreso | 2006 | 6 | Semestre | |
| Preparatoria Núm. 40 | Florencio Villareal | Cruz Grande | 2009 | 6 | Semestre | |
| Preparatoria Núm. 41 | Azoyú | Azoyú | 2009 | 6 | Semestre | |
| Preparatoria Núm. 42 | La Unión de Isidoro Montes de Oca | La Unión | 2010 | 6 | Semestre | |
| Preparatoria Núm. 43 | Las Vigas | Las Vigas | 2014 | 6 | Semestre | |
| Preparatoria Núm. 44 | Ayutla de los Libres | Ayutla de los Libres | 2014 | 6 | Semestre | |
| Preparatoria Núm. 45 | Atoyac de Álvarez | El Paraíso | 2015 | 6 | Semestre | |
| Preparatoria Núm. 47 | Acapulco de Juárez | Texca | 2019 | 6 | Semestre | |
| Preparatoria Núm. 48 | Acapulco de Juárez | La venta | 2020 | 6 | Semestre | |
| Modalidad Mixta | | | | | | |
| Preparatoria Núm. 46 | Chilpancingo de los Bravo | Chilpancingo de los Bravo | 1986 | 6 | Semestre | |
| Modalidad Abierta | | | | | | |
| Preparatoria Núm. 4 | Taxco de Alarcón | Taxco de Alarcón | 1995 | 6 | Semestre | |
| Preparatoria Núm. 10 | Iguala de la Independencia | Iguala de la Independencia | 1993 | 6 | Semestre | |
| Preparatoria Núm. 32 | Iguala de la Independencia | Iguala de la Independencia | 1993 | 6 | Semestre | |
| Modalidad Virtual | | | | | | |
| Preparatoria Virtual | Chilpancingo de los Bravo | Chilpancingo de los Bravo | 2015 | 10 | Bimestre | |

* Unidad Académica con grupos periféricos

Unidades Académicas Incorporadas Populares de Nivel Medio Superior

| Tipo Medio Superior - Modalidad Escolarizada | | Nivel: Medio Superior | Unidades Académicas Incorporadas Populares - Bachillerato General | |
|--|---------------------------------------|---------------------------|---|-----------------|
| | Unidad Académica Incorporada Popular | Municipio | Localidad | Región |
| 1 | Alpoyeca | Alpoyeca | Alpoyeca | Montaña |
| 2 | Antonio Rojas de Jesús | Iliatenco | San José Vista Hermosa | Montaña |
| 3 | Benito Juárez | Malinaltepec | Paraje Montero | Montaña |
| 4 | Buena Vista | San Luis Acatlán | Buena Vista | Costa Chica |
| 5 | Colotlipa | Quechultenango | Colotlipa | Centro |
| 6 | Cozoyoapán | Xochistlahuaca | Cozoyoapan | Costa Chica |
| 7 | David Alfaro Siqueiros | Zitlala | Zitlala | Centro |
| 8 | Dr. Rosalío Wences Reza | Tecoanapa | Chautipa | Costa Chica |
| 9 | El Quemado | Atoyac de Álvarez | El Quemado | Costa Grande |
| 10 | Emperador Cuauhtémoc | Tixtla de Guerrero | Atliaca | Centro |
| 11 | Ernesto Che Guevara de la Serna | Santa Cruz del Rincón | Tierra Colorada de los Bravo | Montaña |
| 12 | Gral. Emiliano Zapata | Acapulco de Juárez | La Sabana | Acapulco |
| 13 | Gral. Juan del Carmen | Ometepec | Santa María Asunción | Costa Chica |
| 14 | Gral. Sabas Crispín Galeana Cantú | Malinaltepec | Colombia de Guadalupe | Montaña |
| 15 | Gral. Vicente Guerrero Saldaña | Tecoanapa | Pochotillo | Costa Chica |
| 16 | Ignacio Manuel Altamirano | San Miguel Totolapan | El Terrero | Tierra Caliente |
| 17 | Iliatenco | Iliatenco | Iliatenco | Montaña |
| 18 | Ing. Heberto Castillo Martínez | Acatepec | Apetzuca | Montaña |
| 19 | José Inocente Lugo | Ajuchitlán del Progreso | Santa Ana del Águila | Tierra Caliente |
| 20 | José Revueltas | Copalillo | Copalillo | Norte |
| 21 | José Vasconcelos | Ometepec | Huajintepec | Costa Chica |
| 22 | Justo Sierra | Tecoanapa | El Pericón | Costa Chica |
| 23 | Las Cruces | San Marcos | Las Cruces | Costa Chica |
| 24 | Lázaro Cárdenas del Río | Ayutla de los Libres | El Mesón | Costa Chica |
| 25 | Leonardo da Vinci | Chilapa de Álvarez | Ayahualulco | Centro |
| 26 | Leopoldo Tejeda Guzmán | Juchitán | Juchitán | Costa Chica |
| 27 | Lucio Cabañas Barrientos | Coyuca de Benítez | Tixtlancingo | Costa Grande |
| 28 | Luis Donaldo Colosio Murrieta | San Luis Acatlán | Pascala del Oro | Costa Chica |
| 29 | Manuel Francisco Gallardo | San Luis Acatlán | Pueblo Hidalgo | Costa Chica |
| 30 | MC. Armando Chavarría Barrera | Acapulco de Juárez | Lomas de Chapultepec | Acapulco |
| 31 | Mi Patria es Primero | Zapotitlán Tablas | Ayotoxtla | Montaña |
| 32 | Octavio Paz | San Marcos | Llano Grande | Costa Chica |
| 33 | Othón Salazar Ramírez | Acapulco de Juárez | Kilómetro 30 | Acapulco |
| 34 | Paulo Freire | Igualapa | San Juan de los Llanos | Costa Chica |
| 35 | Primero de Marzo | Ayutla de los Libres | Azozuca | Costa Chica |
| 36 | Prof. Adán Gómez Hesiquio | Ometepec | Acatepec | Costa Chica |
| 37 | Prof. Caritino Maldonado Pérez | Cuajinicuilapa | Maldonado | Costa Chica |
| 38 | Prof. Mario Altamirano Manjarrez | San Luis Acatlán | Tlaxcalixtlahuaca | Costa Chica |
| 39 | Quetzalapa | Azoyú | Quetzalapa | Costa Chica |
| 40 | Río Santiago | Atoyac de Álvarez | Río Santiago | Costa Grande |
| 41 | Salvador Allende | Zihuatanejo de Azueta | Zihuatanejo | Costa Grande |
| 42 | San Juan de la Flores | Atoyac de Álvarez | San Juan de las Flores | Costa Grande |
| 43 | Santa Cruz del Rincón | Santa Cruz del Rincón | Santa Cruz del Rincón | Montaña |
| 44 | Sistema de Bachillerato Universitario | Chilpancingo de los Bravo | Chilpancingo de los Bravo | Centro |
| 45 | Telpochkajli | Tepecoacuilco de Trujano | San Miguel Tecuicapan | Norte |
| 46 | Tierra y Libertad | Cuetzala del Progreso | Tianquizolco | Norte |
| 47 | Tlacoachistlahuaca | Tlacoachistlahuaca | Tlacoachistlahuaca | Costa Chica |
| 48 | Valle Luz | San Miguel Totolapan | Valle Luz | Tierra Caliente |
| 49 | 20 de Noviembre | Leonardo Bravo | Chichihualco | Centro |

Evolución de Programas Educativos por Nivel Educativo y Ciclo Escolar

| Modalidad | Nivel Educativo | Número de Programas Educativos por Ciclo Escolar | | | | | | | | |
|---------------------------------|--------------------------------|--|------------|------------|------------|------------|------------|------------|------------|------------|
| | | 2014-2015 | 2015-2016 | 2016-2017 | 2017-2018 | 2018-2019 | 2019-2020 | 2020-2021 | 2021-2022 | 2022-2023 |
| Educación Superior | | 120 | 127 | 108 | 106 | 107 | 111 | 112 | 116 | 119 |
| Escolarizada | Posgrado | 47 | 52 | 35 | 33 | 34 | 35 | 36 | 39 | 40 |
| | Doctorado | 8 | 8 | 5 | 6 | 5 | 4 | 3 | 6 | 7 |
| | Maestría | 30 | 35 | 27 | 24 | 26 | 27 | 28 | 28 | 28 |
| | Especialidad | 9 | 9 | 3 | 3 | 3 | 4 | 5 | 5 | 5 |
| | Licenciatura | 71 | 73 | 71 | 71 | 71 | 74 | 74 | 75 | 77 |
| Escolarizada | Escolarizada | 71 | 73 | 71 | 71 | 71 | 72 | 72 | 72 | 72 |
| No Escolarizada | Modalidad Mixta | - | - | - | - | - | - | - | - | 2 |
| No Escolarizada | Modalidad Virtual | - | - | - | - | - | 2 | 2 | 3 | 3 |
| Escolarizada | Técnico Superior Universitario | 2 | 2 | 2 | 2 | 2 | 2 | 2 | 2 | 2 |
| Educación Media Superior | | 2 | 2 | 2 | 2 | 2 | 2 | 2 | 2 | 2 |
| Escolarizada | Profesional Medio Técnico | 1 | 1 | 1 | 1 | 1 | 1 | 1 | 1 | 1 |
| | Bachillerato General * | 1 | 1 | 1 | 1 | 1 | 1 | 1 | 1 | 1 |
| Total | | 122 | 129 | 110 | 108 | 109 | 113 | 114 | 118 | 121 |

* Programa Educativo con Modalidades Escolarizada, Mixta, No Escolarizada (Modalidad Abierta, Modalidad Virtual) y Preparatorias Incorporadas en Modalidad Escolarizada.

Programas Educativos por Dependencia de Educación Superior (DES) y Unidad Académica

| Unidad Académica | | PE de T.S.U. y Licenciatura | | PE de Posgrado | |
|---|--|-----------------------------|--|--|--|
| DES #1 : 143- Área de Ingeniería - Chilpancingo | | | | | |
| 1 | Centro Regional de Educación Superior Campus Zumpango (Centro) | 1 | Ingeniería en Edificación y Administración de Obras | | |
| | | 2 | Ingeniería en Prevención de Desastres y Protección Civil | | |
| 2 | Facultad de Ingeniería | 3 | Ingeniero Civil | 1 | Maestría en Ingeniería para la Innovación y Desarrollo Tecnológico |
| | | 4 | Ingeniero Constructor | | |
| | | 5 | Ingeniero en Computación | | |
| | | 6 | Ingeniero Topógrafo y Geomático | | |
| | | 7 | Ingeniero en Computación (No escolarizada – Virtual) | | |
| DES #2 : 147- Ciencias del Desarrollo Regional | | | | | |
| 3 | Centro de Ciencias del Desarrollo Regional | | | 2 | Doctorado en Ciencias Ambientales |
| 4 | Centro de Gestión del Desarrollo | | | 3 | Maestría en Gestión para el Desarrollo Sustentable |
| 5 | Escuela Superior de Desarrollo Sustentable | 8 | Ingeniería en Producción Sustentable | | |
| | | 9 | Ingeniería en Sistemas Ambientales | | |
| 6 | Escuela Superior de Ciencias del Desarrollo Regional Núm. 2 | 10 | Licenciatura en Desarrollo Regional | | |
| DES #3 : 154- Escuela Superior de Arquitectura y Urbanismo | | | | | |
| 7 | Escuela Superior de Diseño y Arquitectura | 11 | Licenciatura en Arquitectura | | |
| | | 12 | Licenciatura en Diseño Gráfico | | |
| | | 13 | Licenciatura en Diseño Industrial | | |
| 8 | Facultad de Arquitectura y Urbanismo | 14 | Arquitecto Urbanista | 4 | Maestría en Arquitectura, Diseño y Urbanismo |
| DES #4 : 158- Facultad de Derecho | | | | | |
| 9 | Facultad de Derecho | 15 | Licenciatura en Derecho | 5 | Maestría en Derecho |
| DES #5 : 160- Matemáticas | | | | | |
| 10 | Escuela Superior de Ciencias y Tecnologías de la Información | 16 | Licenciatura en Ciencias y Tecnología de la Información | | |
| 11 | Escuela Superior de Matemáticas Núm. 2 | 17 | Licenciatura en Matemáticas | | |
| | | 18 | Licenciatura en Matemática Educativa | | |
| 12 | Facultad de Matemáticas | 19 | Técnico Superior Universitario en Informática | 6 | Doctorado en Ciencias con Especialidad en Matemática Educativa |
| | | 20 | Técnico Superior Universitario en Matemática Aplicada | 7 | Doctorado en Matemáticas |
| | | 21 | Licenciatura en Matemáticas | 8 | Maestría en Ciencias Área Matemática Educativa |
| | | 22 | Licenciatura en Matemática Educativa | 9 | Maestría en Ciencias Matemáticas |
| | | | | 10 | Maestría en Docencia de las Matemáticas |
| | | | 11 | Maestría en Innovación de la Práctica Docente de Matemáticas | |
| | | | 12 | Maestría en Matemática Aplicada | |
| | | | 13 | Maestría en Métodos Estadísticos Aplicados | |
| DES #6 : 628- Ciencias Naturales | | | | | |
| 13 | Centro Regional de Educación Superior Campus Cruz Grande (Costa Chica) | 23 | Ingeniería en Energías Limpias | | |
| | | 24 | Licenciatura en Ciencia y Tecnología de los Alimentos | | |
| | Centro Regional de Educación Superior Campus Zumpango (Centro) | 25 | Ingeniería en Minas | | |
| 14 | Centro Regional de Educación Superior Campus Llano Largo (Acapulco) Escuela Superior de Ciencias Ambientales | 26 | Licenciatura en Ciencias Ambientales | | |

Programas Educativos por Dependencia de Educación Superior (DES) y Unidad Académica

(continuación)

| Unidad Académica | | PE de T.S.U y Licenciatura | | PE de Posgrado | | | |
|--|---|----------------------------|--|----------------|---|----|---------------------------------|
| 15 | Escuela Superior de Ciencias de la Tierra | 27 | Licenciatura en Geografía | | | | |
| | | 28 | Licenciatura en Geología | | | | |
| 16 | Facultad de Ecología Marina | 29 | Licenciatura en Ecología Marina | 14 | Doctorado en Recursos Naturales y Ecología | | |
| | | | | 15 | Maestría en Recursos Naturales y Ecología | | |
| DES #7 : 629 - Ciencias Químicas, Biológicas y Biomédicas | | | | | | | |
| 17 | Facultad de Ciencias Químico Biológicas | 30 | Licenciatura en Biología | 16 | Doctorado en Ciencias Biomédicas | | |
| | | | | 31 | Licenciatura en Biotecnología | 17 | Maestría en Biociencias |
| | | | | 32 | Químico Biólogo Parasitólogo | 18 | Maestría en Ciencias Biomédicas |
| 18 | Instituto de Investigación Científica, Área Ciencias Naturales | | | | | | |
| 19 | Centro de Investigación Especializada en Microbiología | | | 19 | Especialidad en Microbiología | | |
| DES #8 : 630 - Ciencias Agropecuarias | | | | | | | |
| 20 | Centro Regional de Educación Superior Campus Huamuxtitlán (Montaña) | 33 | Ingeniería en Producción Sustentable Alimentaria | | | | |
| 21 | Escuela Superior de Medicina Veterinaria y Zootecnia | 34 | Licenciatura en Medicina Veterinaria y Zootecnia | | | | |
| 22 | Escuela Superior de Medicina Veterinaria y Zootecnia Núm. 3 | 35 | Licenciatura en Medicina Veterinaria y Zootecnia | | | | |
| 23 | Facultad de Ciencias Agropecuarias y Ambientales | 36 | Ingeniero Agrónomo | 20 | Maestría en Ciencias Agropecuarias y Gestión Local | | |
| | | | | | | 37 | Licenciatura en Agroecología |
| 24 | Facultad de Medicina Veterinaria y Zootecnia Núm. 2 | 38 | Licenciatura en Medicina Veterinaria y Zootecnia | 21 | Maestría en Producción de Bovinos en el Trópico | | |
| DES #9 : 631 - Enfermería | | | | | | | |
| 25 | Escuela Superior de Enfermería Núm. 1 | 39 | Licenciatura en Enfermería | | | | |
| 26 | Escuela Superior de Enfermería Núm. 3 | 40 | Licenciatura en Enfermería | | | | |
| 27 | Escuela Superior de Enfermería Núm. 4 | 41 | Licenciatura en Enfermería | | | | |
| 28 | Escuela Superior de Enfermería Núm. 5 | 42 | Licenciatura en Enfermería | | | | |
| 29 | Facultad de Enfermería Núm. 2 | 43 | Licenciatura en Enfermería | 22 | Especialidad en Cuidados Intensivos | | |
| | | | | 23 | Especialidad en Enfermería Médico Quirúrgica | | |
| | | | | 24 | Especialidad en Gestión y Docencia en Enfermería | | |
| DES #10 : 632 - Ciencias Sociales y Humanidades | | | | | | | |
| 30 | Centro Regional de Educación Superior Campus Llano Largo (Acapulco) Escuela Superior de Cultura Física y Deporte | 44 | Licenciatura en Cultura Física y Deportes | | | | |
| | | | | | | | |
| 31 | Centro de Investigación y Posgrado en Estudios Socioterritoriales | | | 25 | Doctorado en Estudios Sociales y Territoriales | | |
| | | | | 26 | Maestría en Ciencias: Territorio y Sustentabilidad Social | | |
| 32 | Centro de Investigación y Posgrado en Estudios Socioterritoriales Núm. 2 Acapulco | | | 27 | Maestría en Geografía y Gestión Territorial | | |
| 33 | Escuela Superior de Antropología Social | 45 | Licenciatura en Antropología Social | | | | |
| 34 | Centro Regional de Educación Superior Campus Zumpango (Centro) Escuela Superior de Artes | 46 | Licenciatura en Artes | | | | |
| 35 | Escuela Superior de Ciencias de la Educación | 47 | Licenciatura en Ciencias de la Educación | | | | |
| 36 | Centro Regional de Educación Superior Campus Llano Largo (Acapulco) Escuela Superior de Ciencias de la Educación Núm. 2 | 48 | Licenciatura en Ciencias de la Educación | | | | |
| 37 | Escuela Superior de Ciencias Económicas | 49 | Licenciatura en Economía | | | | |

Programas Educativos por Dependencia de Educación Superior (DES) y Unidad Académica

(continuación)

| Unidad Académica | | PE de T.S.U. y Licenciatura | | PE de Posgrado | |
|--|---|---------------------------------------|--|-----------------------------|---|
| 38 | Centro Regional de Educación Superior Campus Zumpango (Centro) Facultad de Gobierno y Gestión Pública | 50 | Licenciatura en Gobierno y Gestión Pública | 28 | Maestría en Gobierno y Gestión Pública |
| 39 | Facultad de Comunicación y Mercadotecnia | 51 | Licenciatura en Ciencias de la Comunicación | 29 | Maestría en Comunicación Estratégica y Relaciones Públicas |
| | | 52 | Licenciatura en Mercadotecnia | | |
| 40 | Facultad de Filosofía y Letras | 53 | Licenciatura en Filosofía | 30 | Maestría en Humanidades |
| | | 54 | Licenciatura en Historia | | |
| | | 55 | Licenciatura en Literatura Hispanoamericana | | |
| | | 56 | Licenciatura en Sociología | | |
| 41 | Instituto de Investigación Científica Humanístico Social y Posgrado | | | 31 | Maestría en Desarrollo Comunitario e Interculturalidad |
| DES #11 : 633- Ciencias Administrativas, Contables y Turísticas | | | | | |
| 42 | Facultad de Contaduría y Administración | 57 | Licenciatura en Administración | | |
| | | 58 | Licenciatura en Contaduría | | |
| 43 | Sistema de Universidad Virtual | 59 | Licenciatura en Gestión del Capital Humano | | |
| 44 | Facultad de Lenguas Extranjeras | 60 | Licenciatura en Enseñanza del Idioma Inglés | | |
| 45 | Facultad de Turismo | 61 | Licenciatura en Gestión Turística | 32 | Maestría en Ciencias: Gestión Sustentable del Turismo |
| 46 | Escuela Superior de Turismo Zihuatanejo | 62 | Licenciatura en Gestión Turística | | |
| | | 63 | Licenciatura en Innovación Hotelera y Gestión Turística Sustentable | | |
| 47 | Centro de Estudios de Posgrado e Investigación | | | 33 | Maestría en Competitividad y Sustentabilidad |
| 48 | Centro de Innovación, Competitividad y Sostenibilidad | | | 34 | Maestría en Competitividad y Sustentabilidad |
| DES #12 : 634- Ciencias de la Salud | | | | | |
| 49 | Centro de Investigación de Enfermedades Tropicales | | | 35 | Maestría en Ciencias en Epidemiología |
| 50 | Centro Regional de Educación Superior Campus Huamuxtílán (Montaña) | 64 | Licenciatura en Nutrición y Ciencia de los Alimentos | | |
| | Centro Regional de Educación Superior Campus Llano Largo (Acapulco) | | | | |
| | Escuela Superior de Nutrición y Ciencias de los Alimentos | | | | |
| 51 | Centro Regional de Educación Superior Campus Taxco el Viejo (Norte) | 65 | Licenciatura en Nutrición y Ciencia de los Alimentos | | |
| | | 66 | Licenciatura en Fisioterapia | | |
| 52 | Escuela Superior de Ciencias Naturales | 67 | Licenciatura en Nutrición y Ciencia de los Alimentos | | |
| | | 68 | Licenciatura en Biología Experimental | | |
| | | 69 | Licenciatura en Químico Farmacéutico Biólogo | | |
| 53 | Facultad de Medicina | 70 | Médico Cirujano | | |
| 54 | Facultad de Odontología | 71 | Cirujano Dentista | 36 | Especialidad en Implantología y Rehabilitación Bucal |
| | Sistema de Universidad Virtual | 72 | Licenciatura en Partería Profesional | | |
| DES #13 : 635- Ciencias Sociales y Políticas | | | | | |
| 55 | Centro Regional de Educación Superior Campus Llano Largo (Acapulco) Facultad de Economía | 73 | Licenciatura en Economía | 37 | Maestría en Economía Social |
| 56 | Facultad de Derecho Acapulco | 74 | Licenciatura en Derecho | 38 | Maestría en Derecho Social |
| 57 | Escuela Superior de Psicología | 75 | Licenciatura en Psicología | | |
| 58 | Escuela Superior de Sociología | 76 | Licenciatura en Sociología de la Comunicación y Educación | | |
| 59 | Instituto Internacional de Estudios Políticos Avanzados "Ignacio Manuel Altamirano" | 77 | Licenciatura en Ciencias Políticas y Administración Pública | 39 | Maestría en Ciencias Políticas |
| 59 Unidades Académicas | | 77 PE nivel TSU y Licenciatura | | 39 PE nivel Posgrado | |

- Para las Unidades Académicas y Programas Educativos nuevos, que no se encuentran en este listado, están en proceso de registro ante el PRODEP y ubicación de las DES

**Programas Educativos participantes en PROFEXCE 2020-2021
por Dependencia de Educación Superior (DES) y Unidad Académica**

| Unidad Académica | | PE de T.S.U. y Licenciatura | | PE de Posgrado | |
|--|--|-----------------------------|--|--|--|
| DES #1 : 143 - Área de Ingeniería - Chilpancingo | | | | | |
| 1 | Centro Regional de Educación Superior Campus Zumpango (Centro) | 1 | Ingeniería en Edificación y Administración de Obras | | |
| | | 2 | Ingeniería en Prevención de Desastres y Protección Civil | | |
| 2 | Facultad de Ingeniería | 3 | Ingeniero Civil | 1 | Maestría en construcción* |
| | | 4 | Ingeniero Constructor | | |
| | | 5 | Ingeniero en Computación | 2 | Maestría en Ingeniería para la Innovación y Desarrollo Tecnológico |
| | | 6 | Ingeniero Topógrafo y Geomático | | |
| DES #2 : 147 - Ciencias del Desarrollo Regional | | | | | |
| 3 | Centro de Ciencias del Desarrollo Regional | | | 3 | Doctorado en Ciencias Ambientales |
| 4 | Centro de Gestión del Desarrollo | | | 4 | Doctorado en Desarrollo Regional |
| | | | | 5 | Maestría en Gestión para el Desarrollo Sustentable |
| 5 | Escuela Superior de Desarrollo Sustentable | 7 | Ingeniería en Producción Sustentable | | |
| | | 8 | Ingeniería en Recursos Maderables y No Maderables | | |
| | | 9 | Ingeniería en Sistemas Ambientales | | |
| 6 | Escuela Superior de Ciencias del Desarrollo Regional Núm. 2 | 10 | Licenciatura en Desarrollo Regional | | |
| DES #3 : 154 - Escuela Superior de Arquitectura y Urbanismo | | | | | |
| 7 | Escuela Superior de Diseño y Arquitectura | 11 | Licenciatura en Arquitectura | | |
| | | 12 | Licenciatura en Diseño Gráfico | | |
| | | 13 | Licenciatura en Diseño Industrial | | |
| 8 | Facultad de Arquitectura y Urbanismo | 14 | Arquitecto Urbanista | 6 | Maestría en Arquitectura, Diseño y Urbanismo |
| DES #4 : 158 - Facultad de Derecho | | | | | |
| 9 | Facultad de Derecho | 15 | Licenciatura en Derecho | 7 | Maestría en Derecho |
| DES #5 : 160 - Matemáticas | | | | | |
| 10 | Escuela Superior de Ciencias y Tecnologías de la Información | 16 | Licenciatura en Ciencias y Tecnología de la Información | | |
| 11 | Escuela Superior de Matemáticas Núm. 2 | 17 | Licenciatura en Matemáticas | | |
| | | 18 | Licenciatura en Matemática Educativa | | |
| 12 | Facultad de Matemáticas | 19 | Técnico Superior Universitario en Informática | 8 | Maestría en Ciencias Área Matemática Educativa |
| | | 20 | Técnico Superior Universitario en Matemática Aplicada | 9 | Maestría en Ciencias Matemáticas |
| | | 21 | Licenciatura en Matemáticas | 10 | Maestría en Docencia de las Matemáticas |
| | | 22 | Licenciatura en Matemática Educativa | 11 | Maestría en Innovación de la Práctica Docente de Matemáticas |
| | | | | 12 | Maestría en Matemática Aplicada |
| | | | | 13 | Maestría en Métodos Estadísticos Aplicados |
| | | | 14 | Doctorado en Ciencias con Especialidad en Matemática Educativa | |

Programas Educativos participantes en PROFEXCE 2020-2021
por Dependencia de Educación Superior (DES) y Unidad Académica

(continuación)

| Unidad Académica | | PE de T.S.U. y Licenciatura | | PE de Posgrado | |
|--|---|-----------------------------|---|----------------|---|
| DES #6 : 628 - Ciencias Naturales | | | | | |
| 13 | Centro Regional de Educación Superior Campus Cruz Grande (Costa Chica) | 23 | Ingeniería en Energías Limpias | | |
| | | 24 | Licenciatura en Ciencia y Tecnología de los Alimentos | | |
| | Centro Regional de Educación Superior Campus Zumpango (Centro) | 25 | Ingeniería en Minas | | |
| 14 | Centro Regional de Educación Superior Campus Llano Largo (Acapulco) Escuela Superior de Ciencias Ambientales | 26 | Licenciatura en Ciencias Ambientales | | |
| 15 | Escuela Superior de Ciencias de la Tierra | 27 | Licenciatura en Geografía | | |
| | | 28 | Licenciatura en Geología | | |
| 16 | Facultad de Ecología Marina | 29 | Licenciatura en Ecología Marina | 15 | Maestría en Recursos Naturales y Ecología |
| DES #7 : 629 - Ciencias Químicas, Biológicas y Biomédicas | | | | | |
| 17 | Facultad de Ciencias Químico Biológicas | 30 | Licenciatura en Biología | 16 | Maestría en Biociencias |
| | | 31 | Licenciatura en Biotecnología | 17 | Maestría en Ciencias Biomédicas |
| | | 32 | Químico Biólogo Parasitólogo | 18 | Doctorado en Ciencias Biomédicas |
| 18 | Instituto de Investigación Científica, Área Ciencias Naturales | | | | |
| 19 | Centro de Investigación Especializada en Microbiología | | | | |
| DES #8 : 630 - Ciencias Agropecuarias | | | | | |
| 20 | Centro Regional de Educación Superior Campus Huamuxtitlán (Montaña) | 33 | Ingeniería en Producción Sustentable Alimentaria | | |
| 21 | Escuela Superior de Medicina Veterinaria y Zootecnia | 34 | Licenciatura en Medicina Veterinaria y Zootecnia | | |
| 22 | Escuela Superior de Medicina Veterinaria y Zootecnia Núm. 3 | 35 | Licenciatura en Medicina Veterinaria y Zootecnia | | |
| 23 | Facultad de Ciencias Agropecuarias y Ambientales | 36 | Ingeniero Agrónomo | 19 | Maestría en Ciencias Agropecuarias y Gestión Local |
| | | 37 | Licenciatura en Agroecología | | |
| 24 | Facultad de Medicina Veterinaria y Zootecnia Núm. 2 | 38 | Licenciatura en Medicina Veterinaria y Zootecnia | 20 | Maestría en Producción de Bovinos en el Trópico |
| DES #9 : 631 - Enfermería | | | | | |
| 25 | Escuela Superior de Enfermería Núm. 1 | 39 | Licenciatura en Enfermería | | |
| 26 | Escuela Superior de Enfermería Núm. 3 | 40 | Licenciatura en Enfermería | | |
| 27 | Escuela Superior de Enfermería Núm. 4 | 41 | Licenciatura en Enfermería | | |
| 28 | Escuela Superior de Enfermería Núm. 5 | 42 | Licenciatura en Enfermería | | |
| 29 | Facultad de Enfermería Núm. 2 | 43 | Licenciatura en Enfermería | 21 | Especialidad en Cuidados Intensivos |
| | | | | 22 | Especialidad en Enfermería Médico Quirúrgica |
| | | | | 23 | Especialidad en Gestión y Docencia en Enfermería |
| DES #10 : 632 - Ciencias Sociales y Humanidades | | | | | |
| 30 | Centro Regional de Educación Superior Campus Llano Largo (Acapulco) | 44 | Licenciatura en Cultura Física y Deportes | | |
| 31 | Centro de Investigación y Posgrado en Estudios Socioterritoriales | | | 24 | Maestría en Ciencias: Territorio y Sustentabilidad Social |
| | | | | 25 | Maestría en Estudios Socioterritoriales* |
| 32 | Escuela Superior de Antropología Social | 45 | Licenciatura en Antropología Social | | |
| 33 | Escuela Superior de Artes | 46 | Licenciatura en Artes | | |

**Programas Educativos participantes en PROFEXCE 2020-2021
por Dependencia de Educación Superior (DES) y Unidad Académica**

(continuación)

| Unidad Académica | | PE de T.S.U. y Licenciatura | | PE de Posgrado | |
|---|--|---------------------------------------|---|--------------------------|--|
| 34 | Escuela Superior de Ciencias de la Educación | 47 | Licenciatura en Ciencias de la Educación | | |
| 35 | Escuela Superior de Ciencias Económicas | 48 | Licenciatura en Economía | | |
| 36 | Centro Regional de Educación Superior Campus Zumpango (Centro) Facultad de Gobierno y Gestión Pública | 49 | Licenciatura en Gobierno y Gestión Pública | 26 | Maestría en Gobierno y Gestión Pública |
| 37 | Facultad de Comunicación y Mercadotecnia | 50 | Licenciatura en Ciencias de la Comunicación | 27 | Maestría en Comunicación y Relaciones Públicas* |
| | | 51 | Licenciatura en Mercadotecnia | 28 | Maestría en Comunicación Estratégica y Relaciones Públicas |
| 38 | Facultad de Filosofía y Letras | 52 | Licenciatura en Filosofía | 29 | Maestría en Humanidades |
| | | 53 | Licenciatura en Historia | | |
| | | 54 | Licenciatura en Literatura Hispanoamericana | | |
| | | 55 | Licenciatura en Sociología | | |
| DES #11 : 633 - Ciencias Administrativas, Contables y Turísticas | | | | | |
| 39 | Facultad de Contaduría y Administración | 56 | Licenciatura en Administración | 30 | Maestría en Impuestos |
| | | 57 | Licenciatura en Contaduría | | |
| 40 | Facultad de Lenguas Extranjeras | 58 | Licenciatura en Enseñanza del Idioma Inglés | 31 | Maestría en Docencia del Idioma Inglés * |
| 41 | Facultad de Turismo | 59 | Licenciatura en Gestión Turística | 32 | Maestría en Ciencias: Gestión Sustentable del Turismo |
| 42 | Escuela Superior de Turismo - Zihuatanejo | 60 | Licenciatura en Gestión Turística | | |
| 43 | Centro de Estudios de Posgrado e Investigación | | | 33 | Maestría en Competitividad y Sustentabilidad |
| DES #12 : 634 - Ciencias de la Salud | | | | | |
| 44 | Centro de Investigación de Enfermedades Tropicales | | | 34 | Maestría en Ciencias en Epidemiología |
| | Centro Regional de Educación Superior Campus Huamuxtitlán (Montaña) | 61 | Licenciatura en Nutrición y Ciencia de los Alimentos | | |
| | Centro Regional de Educación Superior Campus Llano Largo (Acapulco) | 62 | Licenciatura en Nutrición y Ciencia de los Alimentos | | |
| 45 | Centro Regional de Educación Superior Campus Taxco el Viejo (Norte) | 63 | Licenciatura en Fisioterapia | | |
| | | 64 | Licenciatura en Nutrición y Ciencia de los Alimentos | | |
| 46 | Escuela Superior de Ciencias Naturales | 65 | Licenciatura en Biología Experimental | | |
| | | 66 | Licenciatura en Químico Farmacéutico Biólogo | | |
| 47 | Facultad de Medicina | 67 | Médico Cirujano | | |
| 48 | Facultad de Odontología | 68 | Cirujano Dentista | | |
| DES #13 : 635 - Ciencias Sociales y Políticas | | | | | |
| 49 | Centro Regional de Educación Superior Campus Llano Largo (Acapulco) Facultad de Economía | 69 | Licenciatura en Economía | 35 | Maestría en Economía Social |
| 50 | Facultad de Derecho Acapulco | 70 | Licenciatura en Derecho | | |
| 51 | Escuela Superior de Psicología | 71 | Licenciatura en Psicología | | |
| 52 | Escuela Superior de Sociología | 72 | Licenciatura en Sociología de la Comunicación y Educación | | |
| 53 | Instituto Internacional de Estudios Políticos Avanzados "Ignacio Manuel Altamirano" | 73 | Licenciatura en Ciencias Políticas y Administración Pública | 36 | Maestría en Ciencias Políticas |
| | | | | 37 | Doctorado en Investigación en Ciencia Política* |
| 53 Unidades Académicas | | 73 PE de T.S.U. y Licenciatura | | 37 PE de Posgrado | |

ANUARIO ESTADÍSTICO

CICLO ESCOLAR 2022 - 2023



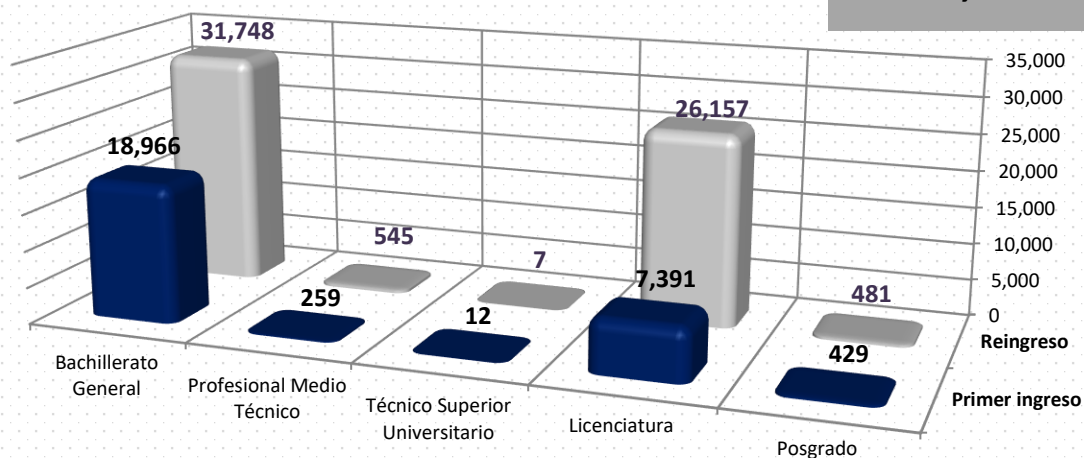
Indicadores Generales

Matrícula por Tipo Educativo, Nivel Educativo de Primer Ingreso y Reingreso

| Modalidad | Nivel Educativo | Primer Ingreso | % | Reingreso | % | Total | % |
|---------------------------------|--------------------------------|----------------|--------------|---------------|--------------|---------------|---------------|
| Educación Superior | | 7,832 | 9.11 | 26,645 | 30.98 | 34,477 | 40.09 |
| Escolarizada | Posgrado | 429 | 0.50 | 481 | 0.56 | 910 | 1.06 |
| | Doctorado | 35 | 0.04 | 114 | 0.13 | 149 | 0.17 |
| | Maestría | 332 | 0.39 | 308 | 0.36 | 640 | 0.74 |
| | Especialidad | 62 | 0.07 | 59 | 0.07 | 121 | 0.14 |
| Escolarizada | Licenciatura | 7,391 | 8.59 | 26,157 | 30.42 | 33,548 | 39.01 |
| | Escolarizada | 7,204 | 8.38 | 26,025 | 30.26 | 33,229 | 38.64 |
| Mixta | Modalidad Mixta | 60 | 0.07 | 31 | 0.04 | 91 | 0.11 |
| No Escolarizada | Modalidad Virtual | 127 | 0.15 | 101 | 0.12 | 228 | 0.27 |
| Escolarizada | Técnico Superior Universitario | 12 | 0.01 | 7 | 0.01 | 19 | 0.02 |
| Educación Media Superior | | 19,225 | 22.36 | 32,293 | 37.55 | 51,518 | 59.91 |
| Escolarizada | Profesional Medio Técnico | 259 | 0.30 | 545 | 0.63 | 804 | 0.93 |
| Bachillerato General | | 18,966 | 22.05 | 31,748 | 36.92 | 50,714 | 58.97 |
| Escolarizada | Escolarizada | 13,771 | 16.01 | 23,373 | 27.18 | 37,144 | 43.19 |
| Mixta | Modalidad Mixta | 124 | 0.14 | 237 | 0.28 | 361 | 0.42 |
| No Escolarizada | No Escolarizada | 229 | 0.27 | 660 | 0.77 | 889 | 1.03 |
| No Escolarizada | Modalidad Abierta | 215 | 0.25 | 577 | 0.67 | 792 | 0.92 |
| No Escolarizada | Modalidad Virtual | 14 | 0.02 | 83 | 0.10 | 97 | 0.11 |
| Escolarizada | Preparatorias Incorporadas | 4,842 | 5.63 | 7,478 | 8.70 | 12,320 | 14.33 |
| Total | | 27,057 | 31.46 | 58,938 | 68.54 | 85,995 | 100.00 |

Matrícula Primer Ingreso y Reingreso CE 2022-2023 (por Nivel Educativo)

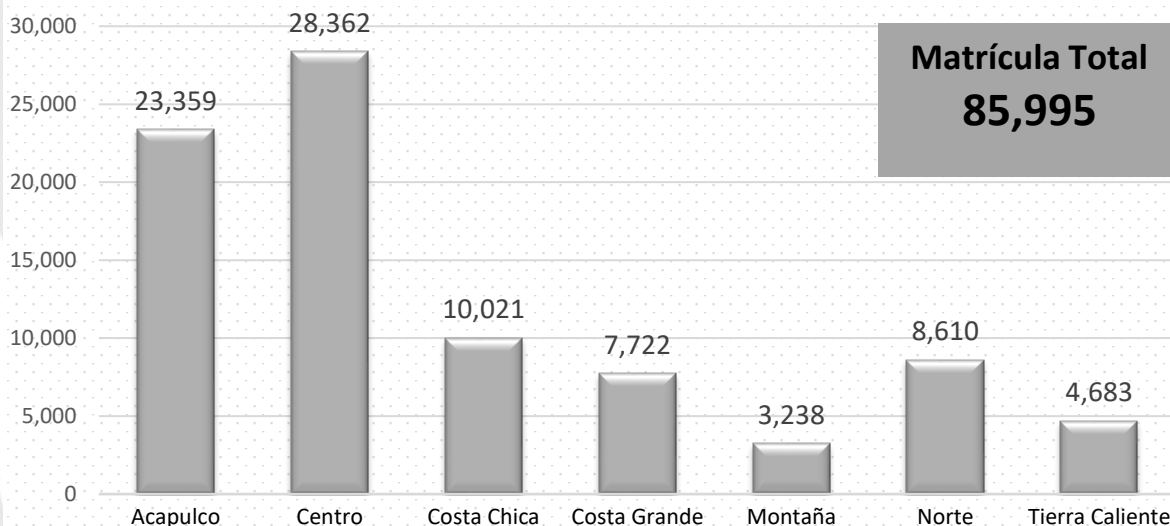
**Matrícula Total
85,995**



Matrícula por Tipo Educativo, Nivel Educativo y Región

| Modalidad | Nivel Educativo | Región | | | | | | | Total |
|---------------------------------|--------------------------------|---------------|---------------|---------------|--------------|--------------|--------------|-----------------|---------------|
| | | Acapulco | Centro | Costa Chica | Costa Grande | Montaña | Norte | Tierra Caliente | |
| Educación Superior | | 15,536 | 12,491 | 1,367 | 889 | 226 | 2,814 | 1,154 | 34,477 |
| | Posgrado | 416 | 464 | 6 | 0 | 0 | 24 | 0 | 910 |
| Escolarizada | Doctorado | 66 | 83 | 0 | 0 | 0 | 0 | 0 | 149 |
| | Maestría | 239 | 371 | 6 | 0 | 0 | 24 | 0 | 640 |
| | Especialidad | 111 | 10 | 0 | 0 | 0 | 0 | 0 | 121 |
| Licenciatura | | 15,120 | 12,008 | 1,361 | 889 | 226 | 2,790 | 1,154 | 33,548 |
| Escolarizada | Escolarizada | 14,970 | 11,839 | 1,361 | 889 | 226 | 2,790 | 1,154 | 33,229 |
| Mixta | Modalidad Mixta | 0 | 91 | 0 | 0 | 0 | 0 | 0 | 91 |
| No Escolarizada | Modalidad Virtual | 150 | 78 | 0 | 0 | 0 | 0 | 0 | 228 |
| Escolarizada | Técnico Superior Universitario | 0 | 19 | 0 | 0 | 0 | 0 | 0 | 19 |
| Educación Media Superior | | 7,823 | 15,871 | 8,654 | 6,833 | 3,012 | 5,796 | 3,529 | 51,518 |
| Escolarizada | Profesional Medio Técnico | 518 | 286 | 0 | 0 | 0 | 0 | 0 | 804 |
| Bachillerato General | | 7,305 | 15,585 | 8,654 | 6,833 | 3,012 | 5,796 | 3,529 | 50,714 |
| Escolarizada | Escolarizada | 6,619 | 8,706 | 5,753 | 6,141 | 1,950 | 4,741 | 3,234 | 37,144 |
| Mixta | Modalidad Mixta | 0 | 361 | 0 | 0 | 0 | 0 | 0 | 361 |
| No Escolarizada | No Escolarizada | 0 | 97 | 0 | 0 | 0 | 792 | 0 | 889 |
| No Escolarizada | Modalidad Abierta | 0 | 0 | 0 | 0 | 0 | 792 | 0 | 792 |
| No Escolarizada | Modalidad Virtual | 0 | 97 | 0 | 0 | 0 | 0 | 0 | 97 |
| Escolarizada | Preparatorias Incorporadas | 686 | 6,421 | 2,901 | 692 | 1,062 | 263 | 295 | 12,320 |
| Total: | | 23,359 | 28,362 | 10,021 | 7,722 | 3,238 | 8,610 | 4,683 | 85,995 |

Matrícula Total CE 2022-2023 (por Región)

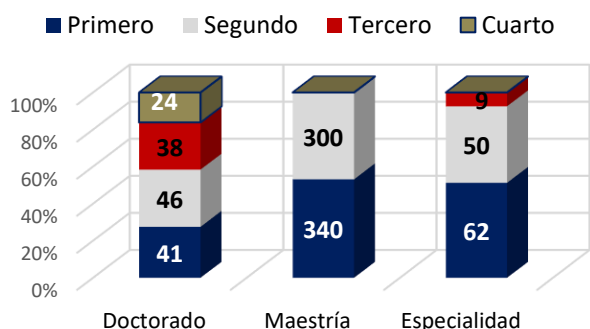


Matrícula por Tipo Educativo, Nivel Educativo y Grado Escolar

| Modalidad | Nivel Educativo | Grado Escolar | | | | | | Total |
|---------------------------------|--------------------------------|---------------|---------------|---------------|--------------|--------------|------------|---------------|
| | | Primero | Segundo | Tercero | Cuarto | Quinto | Sexto | |
| Educación Superior | | 8,449 | 7,026 | 6,489 | 6,513 | 5,828 | 172 | 34,477 |
| Escolarizada | Posgrado | 443 | 396 | 47 | 24 | 0 | 0 | 910 |
| | Doctorado | 41 | 46 | 38 | 24 | 0 | 0 | 149 |
| | Maestría | 340 | 300 | 0 | 0 | 0 | 0 | 640 |
| | Especialidad | 62 | 50 | 9 | 0 | 0 | 0 | 121 |
| | Licenciatura | 7,991 | 6,626 | 6,442 | 6,489 | 5,828 | 172 | 33,548 |
| Escolarizada | Escolarizada | 7,801 | 6,539 | 6,414 | 6,475 | 5,828 | 172 | 33,229 |
| Mixta | Modalidad Mixta | 60 | 31 | 0 | 0 | 0 | 0 | 91 |
| No Escolarizada | Modalidad Virtual | 130 | 56 | 28 | 14 | 0 | 0 | 228 |
| Escolarizada | Técnico Superior Universitario | 15 | 4 | 0 | 0 | 0 | 0 | 19 |
| Educación Media Superior | | 20,358 | 16,634 | 14,526 | 0 | 0 | 0 | 51,518 |
| Escolarizada | Profesional Medio Técnico | 270 | 263 | 271 | 0 | 0 | 0 | 804 |
| Bachillerato General | | 20,088 | 16,371 | 14,255 | 0 | 0 | 0 | 50,714 |
| Escolarizada | Escolarizada | 14,589 | 12,055 | 10,500 | 0 | 0 | 0 | 37,144 |
| Mixta | Modalidad Mixta | 204 | 92 | 65 | 0 | 0 | 0 | 361 |
| No Escolarizada | No Escolarizada | 357 | 301 | 231 | 0 | 0 | 0 | 889 |
| No Escolarizada | Modalidad Abierta | 333 | 228 | 231 | 0 | 0 | 0 | 792 |
| No Escolarizada | Modalidad Virtual | 24 | 73 | 0 | 0 | 0 | 0 | 97 |
| Escolarizada | Preparatorias Incorporadas | 4,938 | 3,923 | 3,459 | 0 | 0 | 0 | 12,320 |
| Total | | 28,807 | 23,660 | 21,015 | 6,513 | 5,828 | 172 | 85,995 |

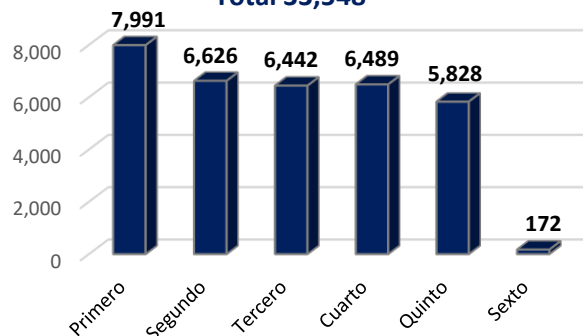
Matrícula Total de Posgrado del CE 2022-2023 (por Grado Escolar)

Total 910



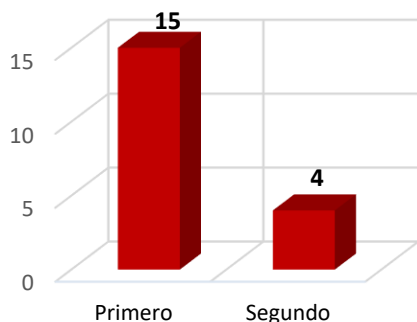
Matrícula Total de Licenciatura del CE 2022-2023 (por Grado Escolar)

Total 33,548



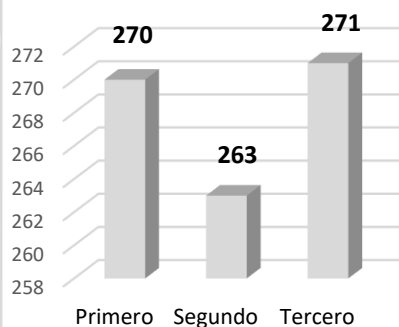
Matrícula Total de Técnico Superior Universitario del CE 2022-2023 (por Grado Escolar)

Total 19



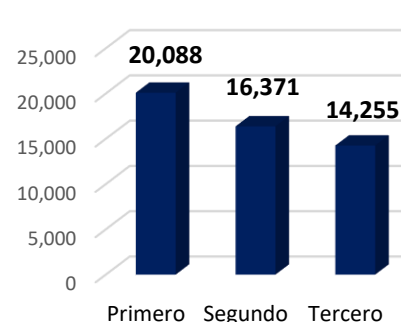
Matrícula Total de Profesional Medio Técnico del CE 2022-2023 (por Grado Escolar)

Total 804



Matrícula Total de Bachillerato General del CE 2022-2023 (por Grado Escolar)

Total 50,714

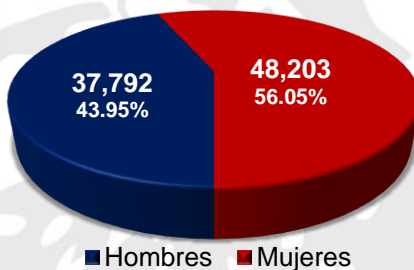


Matrícula por Tipo Educativo, Nivel Educativo y Sexo

| Modalidad | Nivel Educativo | Hombres | % | Mujeres | % | Total | % |
|---------------------------------|--------------------------------|---------------|--------------|---------------|--------------|---------------|---------------|
| Educación Superior | | 14,315 | 16.65 | 20,162 | 23.45 | 34,477 | 40.09 |
| Posgrado | | 425 | 0.49 | 485 | 0.56 | 910 | 1.06 |
| Escolarizada | Doctorado | 73 | 0.08 | 76 | 0.09 | 149 | 0.17 |
| | Maestría | 313 | 0.36 | 327 | 0.38 | 640 | 0.74 |
| | Especialidad | 39 | 0.05 | 82 | 0.10 | 121 | 0.14 |
| Licenciatura | | 13,877 | 16.14 | 19,671 | 22.87 | 33,548 | 39.01 |
| Escolarizada | Escolarizada | 13,744 | 15.98 | 19,485 | 22.66 | 33,229 | 38.64 |
| Mixta | Modalidad Mixta | 9 | 0.01 | 82 | 0.10 | 91 | 0.11 |
| No Escolarizada | Modalidad Virtual | 124 | 0.14 | 104 | 0.12 | 228 | 0.27 |
| Escolarizada | Técnico Superior Universitario | 13 | 0.02 | 6 | 0.01 | 19 | 0.02 |
| Educación Media Superior | | 23,477 | 27.30 | 28,041 | 32.61 | 51,518 | 59.91 |
| Escolarizada | Profesional Medio Técnico | 226 | 0.26 | 578 | 0.67 | 804 | 0.93 |
| Bachillerato General | | 23,251 | 27.04 | 27,463 | 31.94 | 50,714 | 58.97 |
| Escolarizada | Escolarizada | 16,858 | 19.60 | 20,286 | 23.59 | 37,144 | 43.19 |
| Mixta | Modalidad Mixta | 165 | 0.19 | 196 | 0.23 | 361 | 0.42 |
| No Escolarizada | No Escolarizada | 378 | 0.44 | 511 | 0.59 | 889 | 1.03 |
| No Escolarizada | Modalidad Abierta | 344 | 0.40 | 448 | 0.52 | 792 | 0.92 |
| No Escolarizada | Modalidad Virtual | 34 | 0.04 | 63 | 0.07 | 97 | 0.11 |
| Escolarizada | Preparatorias Incorporadas | 5,850 | 6.80 | 6,470 | 7.52 | 12,320 | 14.33 |
| Total | | 37,792 | 43.95 | 48,203 | 56.05 | 85,995 | 100.00 |

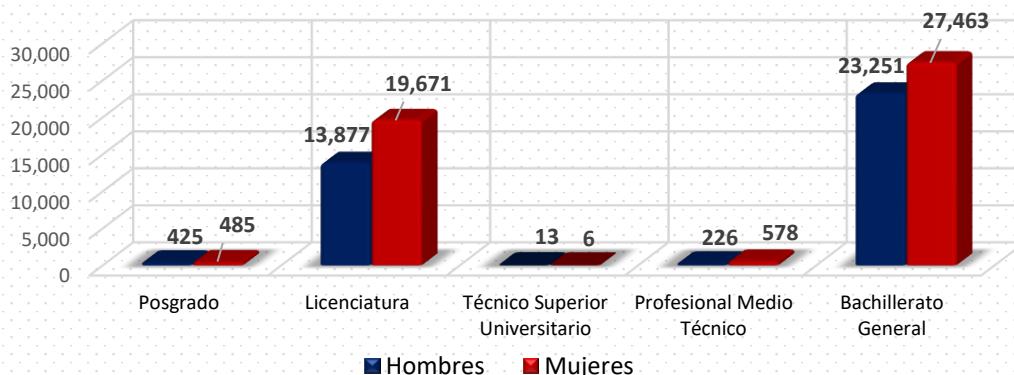
Matrícula Total CE 2022-2023 (por Sexo)

Matrícula Total
85,995



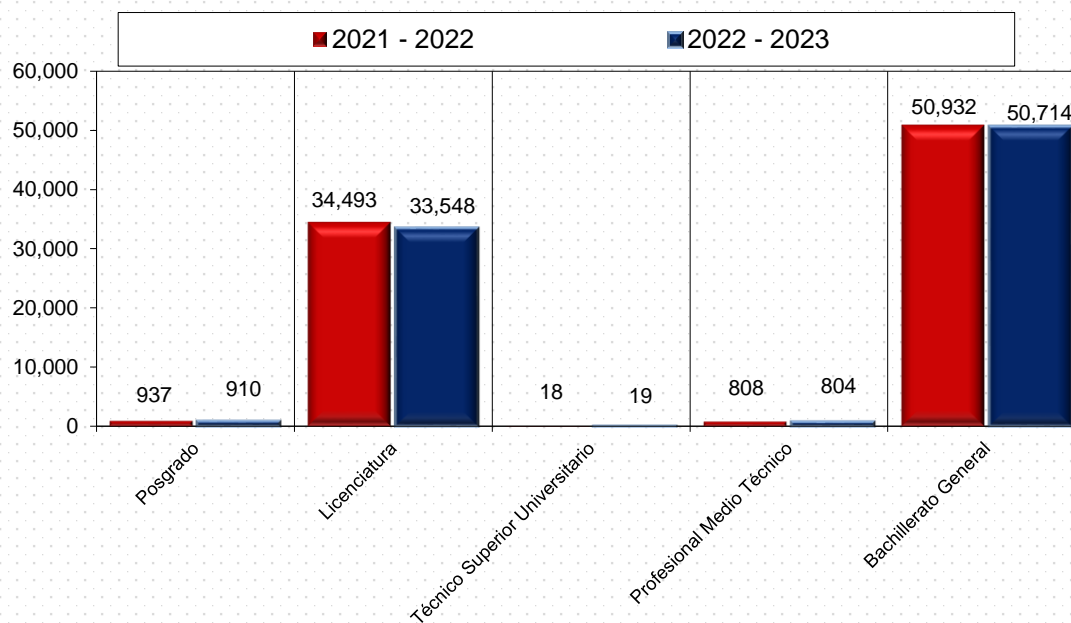
Matrícula Total CE 2022-2023 (por Nivel Educativo y Sexo)

Matrícula Total
85,995



Tasa de Crecimiento por Tipo Educativo y Nivel Educativo

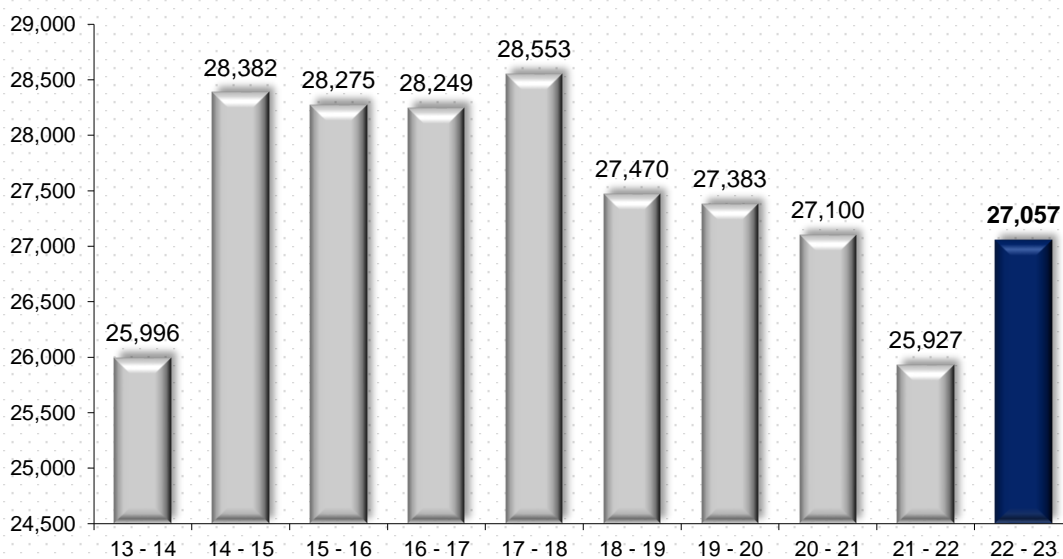
| Modalidad | Nivel Educativo | Ciclo Escolar | | Crecimiento | % |
|---------------------------------|--------------------------------|---------------|---------------|---------------|--------------|
| | | 2021 - 2022 | 2022 - 2023 | | |
| Educación Superior | | 35,448 | 34,477 | -971 | -2.74 |
| Escolarizada | Posgrado | 937 | 910 | -27 | -2.88 |
| | Doctorado | 129 | 149 | 20 | 15.50 |
| | Maestría | 665 | 640 | -25 | -3.76 |
| | Especialidad | 143 | 121 | -22 | -15.38 |
| Licenciatura | | 34,493 | 33,548 | -945 | -2.74 |
| Escolarizada | Escolarizada | 34,356 | 33,229 | -1,127 | -3.28 |
| Mixta | Modalidad Mixta | 23 | 91 | 68 | 295.65 |
| No Escolarizada | Modalidad Virtual | 114 | 228 | 114 | 100.00 |
| Escolarizada | Técnico Superior Universitario | 18 | 19 | 1 | 5.56 |
| Educación Media Superior | | 51,740 | 51,518 | -222 | -0.43 |
| Escolarizada | Profesional Medio Técnico | 808 | 804 | -4 | -0.50 |
| Bachillerato General | | 50,932 | 50,714 | -218 | -0.43 |
| Escolarizada | Escolarizada | 37,181 | 37,144 | -37 | -0.10 |
| Mixta | Modalidad Mixta | 372 | 361 | -11 | -2.96 |
| No Escolarizada | No Escolarizada | 855 | 889 | 34 | 3.98 |
| No Escolarizada | Modalidad Abierta | 719 | 792 | 73 | 10.15 |
| No Escolarizada | Modalidad Virtual | 136 | 97 | -39 | -28.68 |
| Escolarizada | Preparatorias Incorporadas | 12,524 | 12,320 | -204 | -1.63 |
| Total | | 87,188 | 85,995 | -1,193 | -1.37 |

Tasa de Crecimiento CE 2022-2023
(por Nivel Educativo)

Evolución de la Matrícula Escolar de Primer Ingreso
por Tipo Educativo y Nivel Educativo del CE 2013-2014 al CE 2022-2023

| Modalidad | Nivel Educativo | Ciclo Escolar | | | | | | | | | |
|---------------------------------|--------------------------------|---------------|---------------|---------------|---------------|---------------|---------------|---------------|---------------|---------------|---------------|
| | | 13 - 14 | 14 - 15 | 15 - 16 | 16 - 17 | 17 - 18 | 18 - 19 | 19 - 20 | 20 - 21 | 21 - 22 | 22 - 23 |
| Educación Superior | | 7,538 | 8,352 | 7,963 | 7,902 | 8,218 | 7,945 | 8,051 | 8,151 | 7,590 | 7,832 |
| | Posgrado | 443 | 277 | 181 | 308 | 341 | 324 | 488 | 429 | 410 | 429 |
| Escolarizada | Doctorado | 38 | 43 | 27 | 25 | 36 | 13 | 29 | 17 | 34 | 35 |
| | Maestría | 334 | 212 | 154 | 215 | 236 | 252 | 365 | 329 | 307 | 332 |
| | Especialidad | 71 | 22 | 0 | 68 | 69 | 59 | 94 | 83 | 69 | 62 |
| | Licenciatura | 7,052 | 8,064 | 7,751 | 7,573 | 7,856 | 7,601 | 7,548 | 7,717 | 7,165 | 7,391 |
| Escolarizada | Escolarizada | 7,052 | 8,064 | 7,751 | 7,573 | 7,856 | 7,601 | 7,500 | 7,659 | 7,094 | 7,204 |
| Mixta | Modalidad Mixta | - | - | - | - | - | - | 0 | 0 | 23 | 60 |
| No Escolarizada | Modalidad Virtual | - | - | - | - | - | - | 48 | 58 | 48 | 127 |
| Escolarizada | Técnico Superior Universitario | 43 | 11 | 31 | 21 | 21 | 20 | 15 | 5 | 15 | 12 |
| Educación Media Superior | | 18,458 | 20,030 | 20,312 | 20,347 | 20,335 | 19,525 | 19,332 | 18,949 | 18,337 | 19,225 |
| Escolarizada | Profesional Medio Técnico | 246 | 195 | 220 | 238 | 259 | 280 | 272 | 280 | 264 | 259 |
| | Bachillerato General | 18,212 | 19,835 | 20,092 | 20,109 | 20,076 | 19,245 | 19,060 | 18,669 | 18,073 | 18,966 |
| Escolarizada | Escolarizada | 14,559 | 15,062 | 15,210 | 15,206 | 15,076 | 14,459 | 14,189 | 13,898 | 13,345 | 13,771 |
| Mixta | Modalidad Mixta | - | - | - | 226 | 130 | 1 | 0 | 132 | 99 | 124 |
| No Escolarizada | No Escolarizada | 764 | 636 | 418 | 164 | 232 | 202 | 199 | 168 | 153 | 229 |
| No Escolarizada | Modalidad Abierta | 764 | 636 | 418 | 135 | 172 | 167 | 190 | 143 | 142 | 215 |
| No Escolarizada | Modalidad Virtual | - | - | - | 29 | 60 | 35 | 9 | 25 | 11 | 14 |
| Escolarizada | Preparatorias Incorporadas | 2,889 | 4,137 | 4,464 | 4,513 | 4,638 | 4,583 | 4,672 | 4,471 | 4,476 | 4,842 |
| Total | | 25,996 | 28,382 | 28,275 | 28,249 | 28,553 | 27,470 | 27,383 | 27,100 | 25,927 | 27,057 |

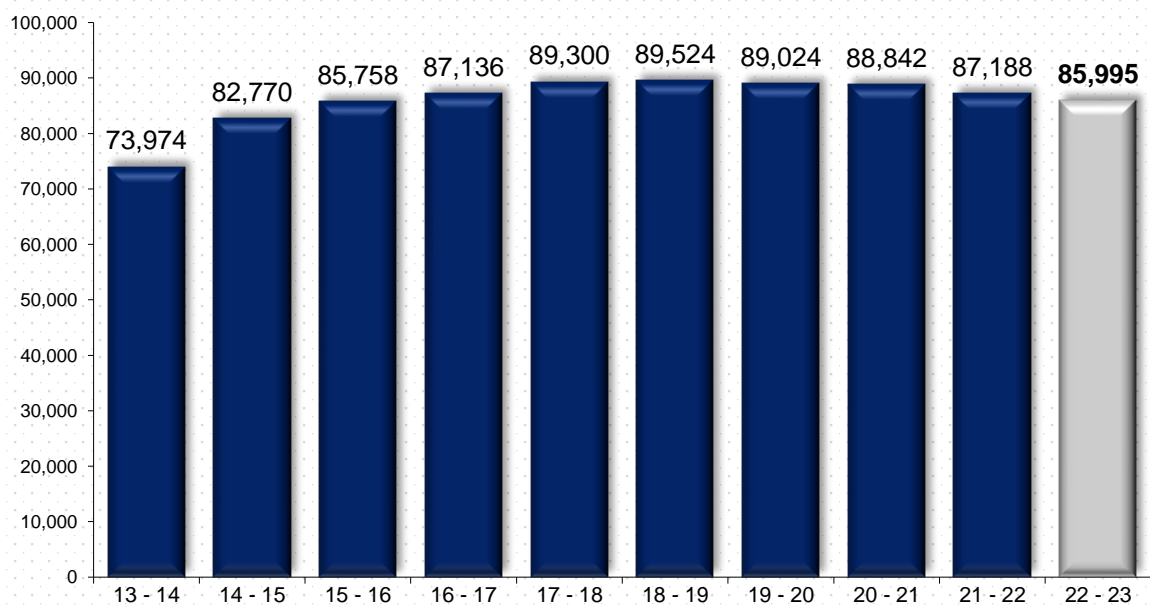
Evolución de la Matrícula Escolar de Primer Ingreso
del CE 2013-2014 al CE 2022-2023



Evolución de la Matrícula Escolar Total por Tipo Educativo y Nivel Educativo del CE 2013-2014 al CE 2022-2023

| Modalidad | Nivel Educativo | Ciclo Escolar | | | | | | | | | |
|---------------------------------|--------------------------------|---------------|---------------|---------------|---------------|---------------|---------------|---------------|---------------|---------------|---------------|
| | | 13 - 14 | 14 - 15 | 15 - 16 | 16 - 17 | 17 - 18 | 18 - 19 | 19 - 20 | 20 - 21 | 21 - 22 | 22 - 23 |
| Educación Superior | | 28,356 | 30,876 | 32,514 | 33,525 | 35,019 | 35,394 | 35,582 | 35,468 | 35,448 | 34,477 |
| Escolarizada | Posgrado | 932 | 964 | 590 | 675 | 685 | 765 | 888 | 941 | 937 | 910 |
| | Doctorado | 114 | 146 | 102 | 108 | 86 | 101 | 91 | 84 | 129 | 149 |
| | Maestría | 731 | 770 | 488 | 499 | 466 | 547 | 648 | 712 | 665 | 640 |
| | Especialidad | 87 | 48 | 0 | 68 | 133 | 117 | 149 | 145 | 143 | 121 |
| Escolarizada | Licenciatura | 27,357 | 29,883 | 31,883 | 32,812 | 34,298 | 34,592 | 34,669 | 34,512 | 34,493 | 33,548 |
| | Escolarizada | 27,357 | 29,883 | 31,883 | 32,812 | 34,298 | 34,592 | 34,592 | 34,398 | 34,356 | 33,229 |
| Mixta | Modalidad Mixta | - | - | - | - | - | - | - | - | 23 | 91 |
| No Escolarizada | Modalidad Virtual | - | - | - | - | - | - | 77 | 114 | 114 | 228 |
| Escolarizada | Técnico Superior Universitario | 67 | 29 | 41 | 38 | 36 | 37 | 25 | 15 | 18 | 19 |
| Educación Media Superior | | 45,618 | 51,894 | 53,244 | 53,611 | 54,281 | 54,130 | 53,442 | 53,374 | 51,740 | 51,518 |
| Escolarizada | Profesional Medio Técnico | 693 | 669 | 737 | 727 | 710 | 772 | 799 | 829 | 808 | 804 |
| Escolarizada | Bachillerato General | 44,925 | 51,225 | 52,507 | 52,884 | 53,571 | 53,358 | 52,643 | 52,545 | 50,932 | 50,714 |
| | Escolarizada | 36,360 | 38,970 | 39,077 | 39,759 | 40,079 | 40,024 | 39,333 | 39,065 | 37,181 | 37,144 |
| Mixta | Modalidad Mixta | - | - | - | 943 | 837 | 418 | 136 | 495 | 372 | 361 |
| No Escolarizada | No Escolarizada | 1,735 | 2,061 | 2,028 | 870 | 905 | 824 | 840 | 799 | 855 | 889 |
| No Escolarizada | Modalidad Abierta | 1,735 | 2,061 | 2,028 | 826 | 829 | 742 | 769 | 726 | 719 | 792 |
| No Escolarizada | Modalidad Virtual | - | - | - | 44 | 76 | 82 | 71 | 73 | 136 | 97 |
| Escolarizada | Preparatorias Incorporadas | 6,830 | 10,194 | 11,402 | 11,312 | 11,750 | 12,092 | 12,334 | 12,186 | 12,524 | 12,320 |
| Total | | 73,974 | 82,770 | 85,758 | 87,136 | 89,300 | 89,524 | 89,024 | 88,842 | 87,188 | 85,995 |

Evolución de la Matrícula Escolar Total del CE 2013-2014 al 2022-2023



Personal Académico por Nivel Educativo, Tiempo de Dedicación y Sexo

| Nivel Educativo | Tiempo de Dedicación | | | | | | | | | | | | Total | | |
|---------------------------------|----------------------|------------|--------------|--------------|-----------|-----------|------------|------------|------------|--------------------|-----------|------------|--------------|------------|--------------|
| | Tiempo Completo | | | Medio Tiempo | | | Por Horas | | | Auxiliar Académico | | | | | |
| | H | M | Total | H | M | Total | H | M | Total | H | M | Total | H | M | Total |
| Educación Superior | 618 | 360 | 978 | 15 | 8 | 23 | 105 | 72 | 177 | 75 | 59 | 134 | 813 | 499 | 1,312 |
| Posgrado | 33 | 20 | 53 | 0 | 0 | 0 | 0 | 0 | 0 | 0 | 1 | 1 | 33 | 21 | 54 |
| Licenciatura | 585 | 340 | 925 | 15 | 8 | 23 | 105 | 72 | 177 | 75 | 58 | 133 | 780 | 478 | 1,258 |
| Técnico Superior Universitario* | 0 | 0 | 0 | 0 | 0 | 0 | 0 | 0 | 0 | 0 | 0 | 0 | 0 | 0 | 0 |
| Educación Media Superior | 413 | 188 | 601 | 9 | 2 | 11 | 283 | 230 | 513 | 35 | 27 | 62 | 740 | 447 | 1,187 |
| Profesional Medio Técnico* | 0 | 0 | 0 | 0 | 0 | 0 | 0 | 0 | 0 | 0 | 0 | 0 | 0 | 0 | 0 |
| Bachillerato General | 413 | 188 | 601 | 9 | 2 | 11 | 283 | 230 | 513 | 35 | 27 | 62 | 740 | 447 | 1,187 |
| Total | 1,031 | 548 | 1,579 | 24 | 10 | 34 | 388 | 302 | 690 | 110 | 86 | 196 | 1,553 | 946 | 2,499 |

*El Personal se Reporta en el Nivel Licenciatura. Fuente: Dirección General de Recursos Humanos – Dirección de Personal (Nómina segunda quincena septiembre 2022).

Personal Administrativo por Nivel Educativo, Función y Sexo

| Unidad Académica | Personal Administrativo y de Intendencia | | | | | | | | | Personal Directivo | | | Total | | |
|---------------------------------|--|------------|------------|-------------|------------|------------|------------|------------|--------------|--------------------|------------|------------|------------|------------|--------------|
| | Administrativo | | | Intendencia | | | Total | | | | | | | | |
| | H | M | Total | H | M | Total | H | M | Total | H | M | Total | H | M | Total |
| Educación Superior | 203 | 229 | 432 | 59 | 80 | 139 | 262 | 309 | 571 | 182 | 119 | 301 | 444 | 428 | 872 |
| Posgrado | 7 | 7 | 14 | 0 | 6 | 6 | 7 | 13 | 20 | 9 | 6 | 15 | 16 | 19 | 35 |
| Licenciatura | 196 | 222 | 418 | 59 | 74 | 133 | 255 | 296 | 551 | 173 | 113 | 286 | 428 | 409 | 837 |
| Técnico Superior Universitario* | 0 | 0 | 0 | 0 | 0 | 0 | 0 | 0 | 0 | 0 | 0 | 0 | 0 | 0 | 0 |
| Educación Media Superior | 184 | 203 | 387 | 56 | 67 | 123 | 240 | 270 | 510 | 129 | 86 | 215 | 369 | 356 | 725 |
| Profesional Medio Técnico* | 0 | 0 | 0 | 0 | 0 | 0 | 0 | 0 | 0 | 0 | 0 | 0 | 0 | 0 | 0 |
| Bachillerato General | 184 | 203 | 387 | 56 | 67 | 123 | 240 | 270 | 510 | 129 | 86 | 215 | 369 | 356 | 725 |
| Total | 387 | 432 | 819 | 115 | 147 | 262 | 502 | 579 | 1,081 | 311 | 205 | 516 | 813 | 784 | 1,597 |

*El Personal se Reporta en el Nivel Licenciatura. Fuente: Dirección General de Recursos Humanos – Dirección de Personal (Nómina segunda quincena septiembre 2022).

ANUARIO ESTADÍSTICO

CICLO ESCOLAR 2022 - 2023



Posgrado

Localización de Unidades Académicas y Programas Educativos por Región
Nivel Superior (Posgrado)



Matrícula de Primer Ingreso y Reingreso por Unidad Académica y Sexo
Nivel Posgrado

Modalidad Escolarizada

| Unidad Académica | Primer Ingreso | | | Reingreso | | | Total | | |
|---|----------------|------------|------------|------------|------------|------------|------------|------------|------------|
| | Hombres | Mujeres | Total | Hombres | Mujeres | Total | Hombres | Mujeres | Total |
| Total Posgrado | 200 | 229 | 429 | 225 | 256 | 481 | 425 | 485 | 910 |
| Doctorado | 16 | 19 | 35 | 57 | 57 | 114 | 73 | 76 | 149 |
| Centro de Ciencias del Desarrollo Regional | 2 | 4 | 6 | 13 | 14 | 27 | 15 | 18 | 33 |
| Centro de Investigación y Posgrado en Estudios Socioterritoriales | 0 | 0 | 0 | 3 | 4 | 7 | 3 | 4 | 7 |
| Centro de Investigación y Posgrado en Estudios Socioterritoriales Núm. 2 Acapulco | 6 | 12 | 18 | 0 | 0 | 0 | 6 | 12 | 18 |
| Facultad de Ciencias Químico Biológicas | 2 | 0 | 2 | 10 | 21 | 31 | 12 | 21 | 33 |
| Facultad de Ecología Marina | 1 | 2 | 3 | 10 | 2 | 12 | 11 | 4 | 15 |
| Facultad de Matemáticas | 5 | 1 | 6 | 21 | 16 | 37 | 26 | 17 | 43 |
| Maestría | 163 | 169 | 332 | 150 | 158 | 308 | 313 | 327 | 640 |
| Centro de Estudios de Posgrado e Investigación | 0 | 0 | 0 | 1 | 2 | 3 | 1 | 2 | 3 |
| Centro de Gestión del Desarrollo | 4 | 6 | 10 | 4 | 7 | 11 | 8 | 13 | 21 |
| Centro de Innovación, Competitividad y Sostenibilidad | 6 | 0 | 6 | 1 | 2 | 3 | 7 | 2 | 9 |
| Centro de Investigación de Enfermedades Tropicales | 8 | 7 | 15 | 4 | 10 | 14 | 12 | 17 | 29 |
| Centro de Investigación y Posgrado en Estudios Socioterritoriales | 3 | 9 | 12 | 2 | 7 | 9 | 5 | 16 | 21 |
| Centro de Investigación y Posgrado en Estudios Socioterritoriales Núm.2 Acapulco | 3 | 3 | 6 | 3 | 2 | 5 | 6 | 5 | 11 |
| Facultad de Ciencias Agropecuarias y Ambientales | 8 | 7 | 15 | 4 | 5 | 9 | 12 | 12 | 24 |
| Facultad de Ciencias Químico Biológicas | 15 | 13 | 28 | 18 | 21 | 39 | 33 | 34 | 67 |
| Facultad de Comunicación y Mercadotecnia | 11 | 27 | 38 | 17 | 16 | 33 | 28 | 43 | 71 |
| Facultad de Derecho | 19 | 13 | 32 | 9 | 6 | 15 | 28 | 19 | 47 |
| Facultad de Derecho Acapulco | 12 | 18 | 30 | 5 | 10 | 15 | 17 | 28 | 45 |
| Facultad de Ecología Marina | 3 | 9 | 12 | 7 | 8 | 15 | 10 | 17 | 27 |
| Facultad de Economía | 3 | 4 | 7 | 6 | 7 | 13 | 9 | 11 | 20 |
| Facultad de Filosofía y Letras | 3 | 10 | 13 | 5 | 7 | 12 | 8 | 17 | 25 |
| Facultad de Gobierno y Gestión Pública | 4 | 7 | 11 | 8 | 7 | 15 | 12 | 14 | 26 |
| Facultad de Ingeniería | 10 | 3 | 13 | 8 | 3 | 11 | 18 | 6 | 24 |
| Facultad de Matemáticas | 28 | 6 | 34 | 32 | 19 | 51 | 60 | 25 | 85 |
| Facultad de Medicina Veterinaria y Zootecnia Núm. 2 | 3 | 0 | 3 | 1 | 2 | 3 | 4 | 2 | 6 |
| Facultad de Turismo | 6 | 10 | 16 | 2 | 2 | 4 | 8 | 12 | 20 |
| Instituto de Investigación Científica Humanístico Social y Posgrado | 9 | 11 | 20 | 6 | 12 | 18 | 15 | 23 | 38 |
| Instituto Internacional de Estudios Políticos Avanzados "Ignacio Manuel Altamirano" | 5 | 6 | 11 | 7 | 3 | 10 | 12 | 9 | 21 |
| Especialidad | 21 | 41 | 62 | 18 | 41 | 59 | 39 | 82 | 121 |
| Centro de Investigación Especializada en Microbiología | 4 | 6 | 10 | 0 | 0 | 0 | 4 | 6 | 10 |
| Facultad de Enfermería Núm. 2 | 10 | 31 | 41 | 13 | 29 | 42 | 23 | 60 | 83 |
| Facultad de Odontología | 7 | 4 | 11 | 5 | 12 | 17 | 12 | 16 | 28 |

Matrícula de Primer Ingreso y Reingreso por Unidad Académica, Programa Educativo y Sexo Nivel Posgrado

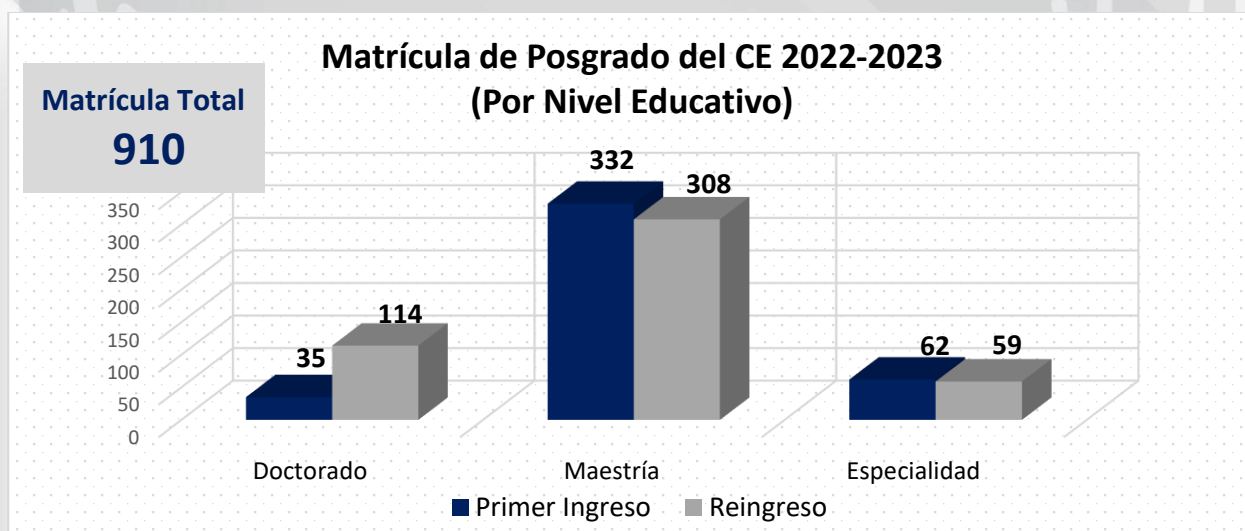
Modalidad Escolarizada

| Unidad Académica / Programa Educativo | Primer Ingreso | | | Reingreso | | | Total | | |
|---|----------------|------------|------------|------------|------------|------------|------------|------------|------------|
| | Hombres | Mujeres | Total | Hombres | Mujeres | Total | Hombres | Mujeres | Total |
| Total Posgrado | 200 | 229 | 429 | 225 | 256 | 481 | 425 | 485 | 910 |
| Doctorado | 16 | 19 | 35 | 57 | 57 | 114 | 73 | 76 | 149 |
| Centro de Ciencias del Desarrollo Regional | 2 | 4 | 6 | 13 | 14 | 27 | 15 | 18 | 33 |
| Ciencias Ambientales | 2 | 4 | 6 | 13 | 14 | 27 | 15 | 18 | 33 |
| Centro de Investigación y Posgrado en Estudios Socioterritoriales | 0 | 0 | 0 | 3 | 4 | 7 | 3 | 4 | 7 |
| Estudios Sociales y Territoriales | 0 | 0 | 0 | 3 | 4 | 7 | 3 | 4 | 7 |
| Centro de Investigación y Posgrado en Estudios Socioterritoriales Núm. 2 Acapulco | 6 | 12 | 18 | 0 | 0 | 0 | 6 | 12 | 18 |
| Estudios Políticos y Sociales | 6 | 12 | 18 | 0 | 0 | 0 | 6 | 12 | 18 |
| Facultad de Ciencias Químico Biológicas | 2 | 0 | 2 | 10 | 21 | 31 | 12 | 21 | 33 |
| Ciencias Biomédicas | 2 | 0 | 2 | 10 | 21 | 31 | 12 | 21 | 33 |
| Facultad de Ecología Marina | 1 | 2 | 3 | 10 | 2 | 12 | 11 | 4 | 15 |
| Recursos Naturales y Ecología | 1 | 2 | 3 | 10 | 2 | 12 | 11 | 4 | 15 |
| Facultad de Matemáticas | 5 | 1 | 6 | 21 | 16 | 37 | 26 | 17 | 43 |
| Ciencias con Especialidad en Matemática Educativa | 1 | 1 | 2 | 7 | 12 | 19 | 8 | 13 | 21 |
| Matemáticas | 4 | 0 | 4 | 14 | 4 | 18 | 18 | 4 | 22 |
| Maestría | 163 | 169 | 332 | 150 | 158 | 308 | 313 | 327 | 640 |
| Centro de Estudios de Posgrado e Investigación | 0 | 0 | 0 | 1 | 2 | 3 | 1 | 2 | 3 |
| Competitividad y Sustentabilidad | 0 | 0 | 0 | 1 | 2 | 3 | 1 | 2 | 3 |
| Centro de Gestión del Desarrollo | 4 | 6 | 10 | 4 | 7 | 11 | 8 | 13 | 21 |
| Gestión para el Desarrollo Sustentable | 4 | 6 | 10 | 4 | 7 | 11 | 8 | 13 | 21 |
| Centro de Innovación, Competitividad y Sostenibilidad | 6 | 0 | 6 | 1 | 2 | 3 | 7 | 2 | 9 |
| Competitividad y Sustentabilidad | 6 | 0 | 6 | 1 | 2 | 3 | 7 | 2 | 9 |
| Centro de Investigación de Enfermedades Tropicales | 8 | 7 | 15 | 4 | 10 | 14 | 12 | 17 | 29 |
| Ciencias en Epidemiología | 8 | 7 | 15 | 4 | 10 | 14 | 12 | 17 | 29 |
| Centro de Investigación y Posgrado en Estudios Socioterritoriales | 3 | 9 | 12 | 2 | 7 | 9 | 5 | 16 | 21 |
| Ciencias: Territorio y Sustentabilidad Social | 3 | 9 | 12 | 2 | 7 | 9 | 5 | 16 | 21 |
| Centro de Investigación y Posgrado en Estudios Socioterritoriales Núm. 2 Acapulco | 3 | 3 | 6 | 3 | 2 | 5 | 6 | 5 | 11 |
| Geografía y Gestión Territorial | 3 | 3 | 6 | 3 | 2 | 5 | 6 | 5 | 11 |
| Facultad de Ciencias Agropecuarias y Ambientales | 8 | 7 | 15 | 4 | 5 | 9 | 12 | 12 | 24 |
| Ciencias Agropecuarias y Gestión Local | 8 | 7 | 15 | 4 | 5 | 9 | 12 | 12 | 24 |
| Facultad de Ciencias Químico Biológicas | 15 | 13 | 28 | 18 | 21 | 39 | 33 | 34 | 67 |
| Biociencias | 5 | 3 | 8 | 3 | 7 | 10 | 8 | 10 | 18 |
| Ciencias Biomédicas | 10 | 10 | 20 | 15 | 14 | 29 | 25 | 24 | 49 |
| Facultad de Comunicación y Mercadotecnia | 11 | 27 | 38 | 17 | 16 | 33 | 28 | 43 | 71 |
| Comunicación Estratégica y Relaciones Públicas | 11 | 27 | 38 | 17 | 16 | 33 | 28 | 43 | 71 |
| Facultad de Derecho | 19 | 13 | 32 | 9 | 6 | 15 | 28 | 19 | 47 |
| Derecho | 19 | 13 | 32 | 9 | 6 | 15 | 28 | 19 | 47 |
| Facultad de Derecho Acapulco | 12 | 18 | 30 | 5 | 10 | 15 | 17 | 28 | 45 |
| Derecho Social | 6 | 8 | 14 | 5 | 10 | 15 | 11 | 18 | 29 |
| Estudios de Violencias y Gestión de Conflictos | 6 | 10 | 16 | 0 | 0 | 0 | 6 | 10 | 16 |
| Facultad de Ecología Marina | 3 | 9 | 12 | 7 | 8 | 15 | 10 | 17 | 27 |
| Recursos Naturales y Ecología | 3 | 9 | 12 | 7 | 8 | 15 | 10 | 17 | 27 |
| Facultad de Economía | 3 | 4 | 7 | 6 | 7 | 13 | 9 | 11 | 20 |
| Economía Social | 3 | 4 | 7 | 6 | 7 | 13 | 9 | 11 | 20 |

Matrícula de Primer Ingreso y Reingreso por Unidad Académica, Programa Educativo y Sexo Nivel Posgrado

(continuación) Modalidad Escolarizada

| Nivel Educativo Unidad Académica / Programa Educativo | Primer ingreso | | | Reingreso | | | Total | | |
|---|----------------|-----------|-----------|-----------|-----------|-----------|-----------|-----------|------------|
| | Hombres | Mujeres | Total | Hombres | Mujeres | Total | Hombres | Mujeres | Total |
| Facultad de Filosofía y Letras | 3 | 10 | 13 | 5 | 7 | 12 | 8 | 17 | 25 |
| Humanidades | 3 | 10 | 13 | 5 | 7 | 12 | 8 | 17 | 25 |
| Facultad de Gobierno y Gestión Pública | 4 | 7 | 11 | 8 | 7 | 15 | 12 | 14 | 26 |
| Gobierno y Gestión Pública | 4 | 7 | 11 | 8 | 7 | 15 | 12 | 14 | 26 |
| Facultad de Ingeniería | 10 | 3 | 13 | 8 | 3 | 11 | 18 | 6 | 24 |
| Ingeniería para la Innovación y Desarrollo Tecnológico | 10 | 3 | 13 | 8 | 3 | 11 | 18 | 6 | 24 |
| Facultad de Matemáticas | 28 | 6 | 34 | 32 | 19 | 51 | 60 | 25 | 85 |
| Ciencias: Área Matemática Educativa | 4 | 3 | 7 | 3 | 3 | 6 | 7 | 6 | 13 |
| Docencia de la Matemática | 8 | 2 | 10 | 12 | 8 | 20 | 20 | 10 | 30 |
| Innovación de la Práctica Docente de Matemáticas | 4 | 0 | 4 | 1 | 2 | 3 | 5 | 2 | 7 |
| Matemáticas Aplicadas | 1 | 0 | 1 | 6 | 2 | 8 | 7 | 2 | 9 |
| Ciencias Matemáticas - Ext. Acapulco | 3 | 0 | 3 | 3 | 1 | 4 | 6 | 1 | 7 |
| Métodos Estadísticos Aplicados-Ext.Acap. | 8 | 1 | 9 | 7 | 3 | 10 | 15 | 4 | 19 |
| Facultad de Medicina Veterinaria y Zootecnia Núm. 2 | 3 | 0 | 3 | 1 | 2 | 3 | 4 | 2 | 6 |
| Producción de Bovinos en el Trópico | 3 | 0 | 3 | 1 | 2 | 3 | 4 | 2 | 6 |
| Facultad de Turismo | 6 | 10 | 16 | 2 | 2 | 4 | 8 | 12 | 20 |
| Ciencias: Gestión Sustentable del Turismo | 6 | 10 | 16 | 2 | 2 | 4 | 8 | 12 | 20 |
| Instituto de Investigación Científica Humanístico Social y Posgrado | 9 | 11 | 20 | 6 | 12 | 18 | 15 | 23 | 38 |
| Desarrollo Comunitario e Interculturalidad | 9 | 11 | 20 | 6 | 12 | 18 | 15 | 23 | 38 |
| Instituto Internacional de Estudios Políticos Avanzados "Ignacio Manuel Altamirano" | 5 | 6 | 11 | 7 | 3 | 10 | 12 | 9 | 21 |
| Ciencias Políticas | 5 | 6 | 11 | 7 | 3 | 10 | 12 | 9 | 21 |
| Especialidad | 21 | 41 | 62 | 18 | 41 | 59 | 39 | 82 | 121 |
| Centro de Investigación Especializada en Microbiología | 4 | 6 | 10 | 0 | 0 | 0 | 4 | 6 | 10 |
| Microbiología | 4 | 6 | 10 | 0 | 0 | 0 | 4 | 6 | 10 |
| Facultad de Enfermería Núm. 2 | 10 | 31 | 41 | 13 | 29 | 42 | 23 | 60 | 83 |
| Cuidados Intensivos | 4 | 12 | 16 | 8 | 12 | 20 | 12 | 24 | 36 |
| Enfermería Médico Quirúrgica | 5 | 10 | 15 | 4 | 13 | 17 | 9 | 23 | 32 |
| Gestión y Docencia en Enfermería | 1 | 9 | 10 | 1 | 4 | 5 | 2 | 13 | 15 |
| Facultad de Odontología | 7 | 4 | 11 | 5 | 12 | 17 | 12 | 16 | 28 |
| Implantología y Rehabilitación Bucal | 7 | 4 | 11 | 5 | 12 | 17 | 12 | 16 | 28 |



Matrícula por Unidad Académica, Programa Educativo y Región
Nivel Posgrado

Modalidad Escolarizada

| Nivel Educativo | Primer Ingreso | | | Reingreso | | | Total | | |
|---|---------------------------------------|------------|------------|-----------|------------|------------|------------|------------|------------|
| | Unidad Académica / Programa Educativo | Hombres | Mujeres | Total | Hombres | Mujeres | Total | Hombres | Mujeres |
| Región: Acapulco | 91 | 117 | 208 | 92 | 116 | 208 | 183 | 233 | 416 |
| Doctorado | 9 | 18 | 27 | 23 | 16 | 39 | 32 | 34 | 66 |
| Centro de Ciencias del Desarrollo Regional | 2 | 4 | 6 | 13 | 14 | 27 | 15 | 18 | 33 |
| Ciencias Ambientales | 2 | 4 | 6 | 13 | 14 | 27 | 15 | 18 | 33 |
| Centro de Investigación y Posgrado en Estudios Socioterritoriales Núm. 2 Acapulco | 6 | 12 | 18 | 0 | 0 | 0 | 6 | 12 | 18 |
| Estudios Políticos y Sociales | 6 | 12 | 18 | 0 | 0 | 0 | 6 | 12 | 18 |
| Facultad de Ecología Marina | 1 | 2 | 3 | 10 | 2 | 12 | 11 | 4 | 15 |
| Recursos Naturales y Ecología | 1 | 2 | 3 | 10 | 2 | 12 | 11 | 4 | 15 |
| Maestría | 65 | 64 | 129 | 51 | 59 | 110 | 116 | 123 | 239 |
| Centro de Estudios de Posgrado e Investigación | 0 | 0 | 0 | 1 | 2 | 3 | 1 | 2 | 3 |
| Competitividad y Sustentabilidad | 0 | 0 | 0 | 1 | 2 | 3 | 1 | 2 | 3 |
| Centro de Gestión del Desarrollo | 4 | 6 | 10 | 4 | 7 | 11 | 8 | 13 | 21 |
| Gestión para el Desarrollo Sustentable | 4 | 6 | 10 | 4 | 7 | 11 | 8 | 13 | 21 |
| Centro de Innovación, Competitividad y Sostenibilidad | 6 | 0 | 6 | 1 | 2 | 3 | 7 | 2 | 9 |
| Competitividad y Sustentabilidad | 6 | 0 | 6 | 1 | 2 | 3 | 7 | 2 | 9 |
| Centro de Investigación de Enfermedades Tropicales | 8 | 7 | 15 | 4 | 10 | 14 | 12 | 17 | 29 |
| Ciencias en Epidemiología | 8 | 7 | 15 | 4 | 10 | 14 | 12 | 17 | 29 |
| Centro de Investigación y Posgrado en Estudios Socioterritoriales Núm. 2 Acapulco | 3 | 3 | 6 | 3 | 2 | 5 | 6 | 5 | 11 |
| Geografía y Gestión Territorial | 3 | 3 | 6 | 3 | 2 | 5 | 6 | 5 | 11 |
| Facultad de Derecho Acapulco | 12 | 18 | 30 | 5 | 10 | 15 | 17 | 28 | 45 |
| Derecho Social | 6 | 8 | 14 | 5 | 10 | 15 | 11 | 18 | 29 |
| Estudios de Violencias y Gestión de Conflictos | 6 | 10 | 16 | 0 | 0 | 0 | 6 | 10 | 16 |
| Facultad de Ecología Marina | 3 | 9 | 12 | 7 | 8 | 15 | 10 | 17 | 27 |
| Recursos Naturales y Ecología | 3 | 9 | 12 | 7 | 8 | 15 | 10 | 17 | 27 |
| Facultad de Economía | 3 | 4 | 7 | 6 | 7 | 13 | 9 | 11 | 20 |
| Economía Social | 3 | 4 | 7 | 6 | 7 | 13 | 9 | 11 | 20 |
| Facultad de Matemáticas | 15 | 1 | 16 | 11 | 6 | 17 | 26 | 7 | 33 |
| Ciencias Matemáticas - Ext. Acapulco | 3 | 0 | 3 | 3 | 1 | 4 | 6 | 1 | 7 |
| Innovación de la Práctica Docente de Matemáticas | 4 | 0 | 4 | 1 | 2 | 3 | 5 | 2 | 7 |
| Métodos Estadísticos Aplicados Ext. Acap. | 8 | 1 | 9 | 7 | 3 | 10 | 15 | 4 | 19 |
| Facultad de Turismo | 6 | 10 | 16 | 2 | 2 | 4 | 8 | 12 | 20 |
| Ciencias: Gestión Sustentable del Turismo | 6 | 10 | 16 | 2 | 2 | 4 | 8 | 12 | 20 |
| Instituto Internacional de Estudios Políticos Avanzados "Ignacio Manuel Altamirano" | 5 | 6 | 11 | 7 | 3 | 10 | 12 | 9 | 21 |
| Ciencias Políticas | 5 | 6 | 11 | 7 | 3 | 10 | 12 | 9 | 21 |
| Especialidad | 17 | 35 | 52 | 18 | 41 | 59 | 35 | 76 | 111 |
| Facultad de Enfermería Núm. 2 | 10 | 31 | 41 | 13 | 29 | 42 | 23 | 60 | 83 |
| Cuidados Intensivos | 4 | 12 | 16 | 8 | 12 | 20 | 12 | 24 | 36 |
| Enfermería Médico Quirúrgica | 5 | 10 | 15 | 4 | 13 | 17 | 9 | 23 | 32 |
| Gestión y Docencia en Enfermería | 1 | 9 | 10 | 1 | 4 | 5 | 2 | 13 | 15 |
| Facultad de Odontología | 7 | 4 | 11 | 5 | 12 | 17 | 12 | 16 | 28 |
| Implantología y Rehabilitación Bucal | 7 | 4 | 11 | 5 | 12 | 17 | 12 | 16 | 28 |

Matrícula por Unidad Académica, Programa Educativo y Región
Nivel Posgrado

(continuación) Modalidad Escolarizada

| Unidad Académica / Programa Educativo | Primer Ingreso | | | Reingreso | | | Total | | |
|---|----------------|------------|------------|------------|------------|------------|------------|------------|------------|
| | Hombres | Mujeres | Total | Hombres | Mujeres | Total | Hombres | Mujeres | Total |
| Región: Centro | 98 | 105 | 203 | 128 | 133 | 261 | 226 | 238 | 464 |
| Doctorado | 7 | 1 | 8 | 34 | 41 | 75 | 41 | 42 | 83 |
| Centro de Investigación y Posgrado en Estudios Socioterritoriales | 0 | 0 | 0 | 3 | 4 | 7 | 3 | 4 | 7 |
| Estudios Sociales y Territoriales | 0 | 0 | 0 | 3 | 4 | 7 | 3 | 4 | 7 |
| Facultad de Ciencias Químico Biológicas | 2 | 0 | 2 | 10 | 21 | 31 | 12 | 21 | 33 |
| Ciencias Biomédicas | 2 | 0 | 2 | 10 | 21 | 31 | 12 | 21 | 33 |
| Facultad de Matemáticas | 5 | 1 | 6 | 21 | 16 | 37 | 26 | 17 | 43 |
| Ciencias con Especialidad en Matemática Educativa | 1 | 1 | 2 | 7 | 12 | 19 | 8 | 13 | 21 |
| Matemáticas | 4 | 0 | 4 | 14 | 4 | 18 | 18 | 4 | 22 |
| Maestría | 87 | 98 | 185 | 94 | 92 | 186 | 181 | 190 | 371 |
| Centro de Investigación y Posgrado en Estudios Socioterritoriales | 3 | 9 | 12 | 2 | 7 | 9 | 5 | 16 | 21 |
| Ciencias: Territorio y Sustentabilidad Social | 3 | 9 | 12 | 2 | 7 | 9 | 5 | 16 | 21 |
| Facultad de Ciencias Químico Biológicas | 15 | 13 | 28 | 18 | 21 | 39 | 33 | 34 | 67 |
| Biociencias | 5 | 3 | 8 | 3 | 7 | 10 | 8 | 10 | 18 |
| Ciencias Biomédicas | 10 | 10 | 20 | 15 | 14 | 29 | 25 | 24 | 49 |
| Facultad de Comunicación y Mercadotecnia | 11 | 27 | 38 | 17 | 16 | 33 | 28 | 43 | 71 |
| Comunicación Estratégica y Relaciones Públicas | 11 | 27 | 38 | 17 | 16 | 33 | 28 | 43 | 71 |
| Facultad de Derecho | 19 | 13 | 32 | 9 | 6 | 15 | 28 | 19 | 47 |
| Derecho | 19 | 13 | 32 | 9 | 6 | 15 | 28 | 19 | 47 |
| Facultad de Filosofía y Letras | 3 | 10 | 13 | 5 | 7 | 12 | 8 | 17 | 25 |
| Humanidades | 3 | 10 | 13 | 5 | 7 | 12 | 8 | 17 | 25 |
| Facultad de Gobierno y Gestión Pública | 4 | 7 | 11 | 8 | 7 | 15 | 12 | 14 | 26 |
| Gobierno y Gestión Pública | 4 | 7 | 11 | 8 | 7 | 15 | 12 | 14 | 26 |
| Facultad de Ingeniería | 10 | 3 | 13 | 8 | 3 | 11 | 18 | 6 | 24 |
| Ingeniería para la Innovación y Desarrollo Tecnológico | 10 | 3 | 13 | 8 | 3 | 11 | 18 | 6 | 24 |
| Facultad de Matemáticas | 13 | 5 | 18 | 21 | 13 | 34 | 34 | 18 | 52 |
| Ciencias: Área Matemática Educativa | 4 | 3 | 7 | 3 | 3 | 6 | 7 | 6 | 13 |
| Docencia de la Matemática | 8 | 2 | 10 | 12 | 8 | 20 | 20 | 10 | 30 |
| Matemáticas Aplicadas | 1 | 0 | 1 | 6 | 2 | 8 | 7 | 2 | 9 |
| Instituto de Investigación Científica Humanístico Social y Posgrado | 9 | 11 | 20 | 6 | 12 | 18 | 15 | 23 | 38 |
| Desarrollo Comunitario e Interculturalidad | 9 | 11 | 20 | 6 | 12 | 18 | 15 | 23 | 38 |
| Especialidad | 4 | 6 | 10 | 0 | 0 | 0 | 4 | 6 | 10 |
| Centro de Investigación Especializada en Microbiología | 4 | 6 | 10 | 0 | 0 | 0 | 4 | 6 | 10 |
| Microbiología | 4 | 6 | 10 | 0 | 0 | 0 | 4 | 6 | 10 |
| Región: Costa Chica | 3 | 0 | 3 | 1 | 2 | 3 | 4 | 2 | 6 |
| Maestría | 3 | 0 | 3 | 1 | 2 | 3 | 4 | 2 | 6 |
| Facultad de Medicina Veterinaria y Zootecnia Núm. 2 | 3 | 0 | 3 | 1 | 2 | 3 | 4 | 2 | 6 |
| Producción de Bovinos en el Trópico | 3 | 0 | 3 | 1 | 2 | 3 | 4 | 2 | 6 |
| Región: Norte | 8 | 7 | 15 | 4 | 5 | 9 | 12 | 12 | 24 |
| Maestría | 8 | 7 | 15 | 4 | 5 | 9 | 12 | 12 | 24 |
| Facultad de Ciencias Agropecuarias y Ambientales | 8 | 7 | 15 | 4 | 5 | 9 | 12 | 12 | 24 |
| Ciencias Agropecuarias y Gestión Local | 8 | 7 | 15 | 4 | 5 | 9 | 12 | 12 | 24 |
| Total | 200 | 229 | 429 | 225 | 256 | 481 | 425 | 485 | 910 |

Matrícula por Unidad Académica, Programa Educativo y Grado Escolar

Nivel Posgrado

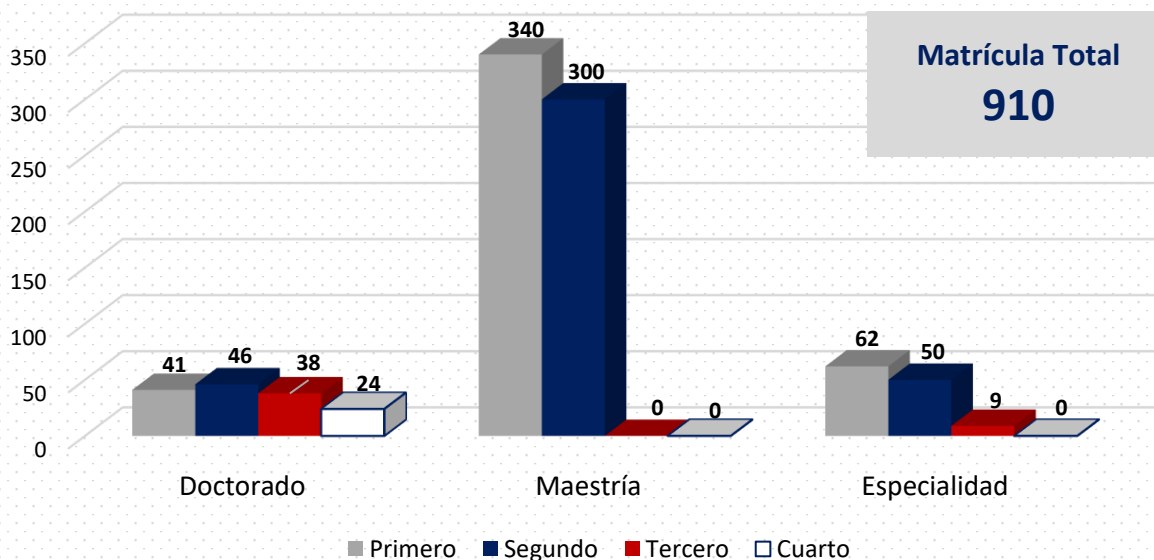
| Modalidad Escolarizada | Unidad Académica / Programa Educativo | Grado Escolar | | | | Total |
|---|---------------------------------------|---------------|------------|-----------|-----------|------------|
| | | Primero | Segundo | Tercero | Cuarto | |
| Nivel Educativo | Total | 443 | 396 | 47 | 24 | 910 |
| Doctorado | | 41 | 46 | 38 | 24 | 149 |
| Centro de Ciencias del Desarrollo Regional | | 6 | 10 | 12 | 5 | 33 |
| Ciencias Ambientales | | 6 | 10 | 12 | 5 | 33 |
| Centro de Investigación y Posgrado en Estudios Socioterritoriales | | 0 | 7 | 0 | 0 | 7 |
| Estudios Sociales y Territoriales | | 0 | 7 | 0 | 0 | 7 |
| Centro de Investigación y Posgrado en Estudios Socioterritoriales Núm. 2 Acapulco | | 18 | 0 | 0 | 0 | 18 |
| Estudios Políticos y Sociales | | 18 | 0 | 0 | 0 | 18 |
| Facultad de Ciencias Químico Biológicas | | 4 | 6 | 13 | 10 | 33 |
| Ciencias Biomédicas | | 4 | 6 | 13 | 10 | 33 |
| Facultad de Ecología Marina | | 6 | 9 | 0 | 0 | 15 |
| Recursos Naturales y Ecología | | 6 | 9 | 0 | 0 | 15 |
| Facultad de Matemáticas | | 7 | 14 | 13 | 9 | 43 |
| Ciencias con Especialidad en Matemática Educativa | | 3 | 9 | 9 | 0 | 21 |
| Matemáticas | | 4 | 5 | 4 | 9 | 22 |
| Maestría | | 340 | 300 | 0 | 0 | 640 |
| Centro de Estudios de Posgrado e Investigación | | 0 | 3 | 0 | 0 | 3 |
| Competitividad y Sustentabilidad | | 0 | 3 | 0 | 0 | 3 |
| Centro de Gestión del Desarrollo | | 10 | 11 | 0 | 0 | 21 |
| Gestión para el Desarrollo Sustentable | | 10 | 11 | 0 | 0 | 21 |
| Centro de Innovación, Competitividad y Sostenibilidad | | 6 | 3 | 0 | 0 | 9 |
| Competitividad y Sustentabilidad | | 6 | 3 | 0 | 0 | 9 |
| Centro de Investigación de Enfermedades Tropicales | | 15 | 14 | 0 | 0 | 29 |
| Ciencias en Epidemiología | | 15 | 14 | 0 | 0 | 29 |
| Centro de Investigación y Posgrado en Estudios Socioterritoriales | | 12 | 9 | 0 | 0 | 21 |
| Ciencias: Territorio y Sustentabilidad Social | | 12 | 9 | 0 | 0 | 21 |
| Centro de Investigación y Posgrado en Estudios Socioterritoriales Núm. 2 Acapulco | | 6 | 5 | 0 | 0 | 11 |
| Geografía y Gestión Territorial | | 6 | 5 | 0 | 0 | 11 |
| Facultad de Ciencias Agropecuarias y Ambientales | | 15 | 9 | 0 | 0 | 24 |
| Ciencias Agropecuarias y Gestión Local | | 15 | 9 | 0 | 0 | 24 |
| Facultad de Ciencias Químico Biológicas | | 28 | 39 | 0 | 0 | 67 |
| Biociencias | | 8 | 10 | 0 | 0 | 18 |
| Ciencias Biomédicas | | 20 | 29 | 0 | 0 | 49 |
| Facultad de Comunicación y Mercadotecnia | | 38 | 33 | 0 | 0 | 71 |
| Comunicación Estratégica y Relaciones Públicas | | 38 | 33 | 0 | 0 | 71 |
| Facultad de Derecho | | 32 | 15 | 0 | 0 | 47 |
| Derecho | | 32 | 15 | 0 | 0 | 47 |
| Facultad de Derecho Acapulco | | 30 | 15 | 0 | 0 | 45 |
| Derecho Social | | 14 | 15 | 0 | 0 | 29 |
| Estudios de Violencias y Gestión de Conflictos | | 16 | 0 | 0 | 0 | 16 |
| Facultad de Ecología Marina | | 12 | 15 | 0 | 0 | 27 |
| Recursos Naturales y Ecología | | 12 | 15 | 0 | 0 | 27 |
| Facultad de Economía | | 7 | 13 | 0 | 0 | 20 |
| Economía Social | | 7 | 13 | 0 | 0 | 20 |
| Facultad de Filosofía y Letras | | 13 | 12 | 0 | 0 | 25 |
| Humanidades | | 13 | 12 | 0 | 0 | 25 |
| Facultad de Gobierno y Gestión Pública | | 11 | 15 | 0 | 0 | 26 |
| Gobierno y Gestión Pública | | 11 | 15 | 0 | 0 | 26 |
| Facultad de Ingeniería | | 13 | 11 | 0 | 0 | 24 |
| Ingeniería para la Innovación y Desarrollo Tecnológico | | 13 | 11 | 0 | 0 | 24 |

Matrícula por Unidad Académica, Programa Educativo y Grado Escolar Nivel Posgrado

(continuación) Modalidad Escolarizada

| Unidad Académica / Programa Educativo | Grado Escolar | | | | Total |
|---|---------------|-----------|----------|----------|------------|
| | Primero | Segundo | Tercero | Cuarto | |
| Nivel Educativo | | | | | |
| Facultad de Matemáticas | 42 | 43 | 0 | 0 | 85 |
| Ciencias: Área Matemática Educativa | 7 | 6 | 0 | 0 | 13 |
| Docencia de la Matemática | 16 | 14 | 0 | 0 | 30 |
| Innovación de la Práctica Docente de Matemáticas | 4 | 3 | 0 | 0 | 7 |
| Matemáticas Aplicadas | 3 | 6 | 0 | 0 | 9 |
| Ciencias Matemáticas - Ext. Acapulco | 3 | 4 | 0 | 0 | 7 |
| Métodos Estadísticos Aplicados - Ext. Acapulco | 9 | 10 | 0 | 0 | 19 |
| Facultad de Medicina Veterinaria y Zootecnia Núm. 2 | 3 | 3 | 0 | 0 | 6 |
| Producción de Bovinos en el Trópico | 3 | 3 | 0 | 0 | 6 |
| Facultad de Turismo | 16 | 4 | 0 | 0 | 20 |
| Ciencias: Gestión Sustentable del Turismo | 16 | 4 | 0 | 0 | 20 |
| Instituto de Investigación Científica Humanístico Social y Posgrado | 20 | 18 | 0 | 0 | 38 |
| Desarrollo Comunitario e Interculturalidad | 20 | 18 | 0 | 0 | 38 |
| Instituto Internacional de Estudios Políticos Avanzados "Ignacio Manuel Altamirano" | 11 | 10 | 0 | 0 | 21 |
| Ciencias Políticas | 11 | 10 | 0 | 0 | 21 |
| Especialidad | 62 | 50 | 9 | 0 | 121 |
| Centro de Investigación Especializada en Microbiología | 10 | 0 | 0 | 0 | 10 |
| Microbiología | 10 | 0 | 0 | 0 | 10 |
| Facultad de Enfermería Núm. 2 | 41 | 42 | 0 | 0 | 83 |
| Cuidados Intensivos | 16 | 20 | 0 | 0 | 36 |
| Enfermería Médico Quirúrgica | 15 | 17 | 0 | 0 | 32 |
| Gestión y Docencia en Enfermería | 10 | 5 | 0 | 0 | 15 |
| Facultad de Odontología | 11 | 8 | 9 | 0 | 28 |
| Implantología y Rehabilitación Bucal | 11 | 8 | 9 | 0 | 28 |

Matrícula Total de Posgrado del CE 2022-2023 (por Nivel Educativo y Grado Escolar)



Matrícula por Unidad Académica, Programa Educativo y Sexo

Nivel Posgrado

Modalidad Escolarizada

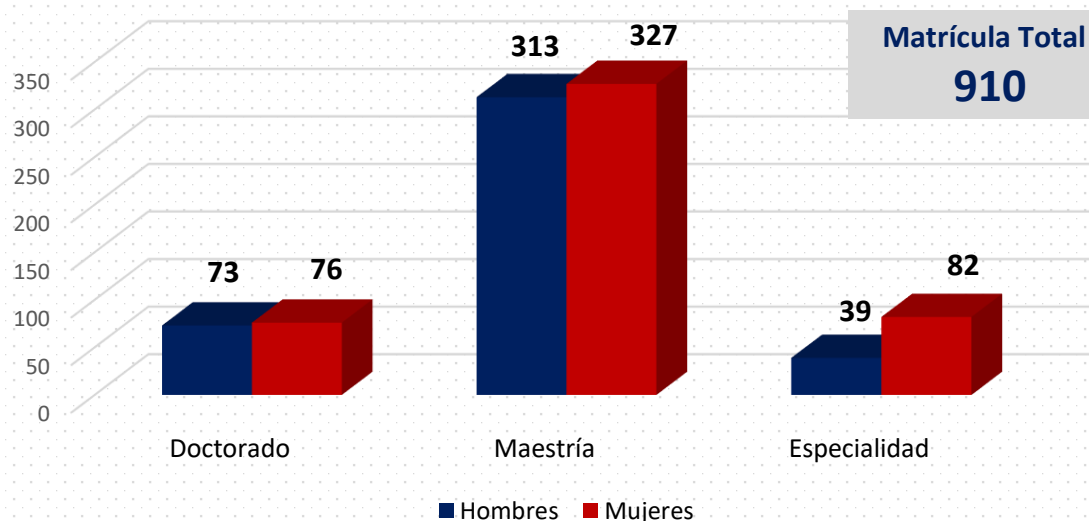
| Nivel Educativo | Hombres | % | Mujeres | % | Total | % |
|---|----------------|--------------|----------------|--------------|--------------|---------------|
| Unidad Académica / Programa Educativo | | | | | | |
| Total | 425 | 46.70 | 485 | 53.30 | 910 | 100.00 |
| Doctorado | 73 | 8.02 | 76 | 8.35 | 149 | 16.37 |
| Centro de Ciencias del Desarrollo Regional | 15 | 1.65 | 18 | 1.98 | 33 | 3.63 |
| Ciencias Ambientales | 15 | 1.65 | 18 | 1.98 | 33 | 3.63 |
| Centro de Investigación y Posgrado en Estudios Socioterritoriales | 3 | 0.33 | 4 | 0.44 | 7 | 0.77 |
| Estudios Sociales y Territoriales | 3 | 0.33 | 4 | 0.44 | 7 | 0.77 |
| Centro de Investigación y Posgrado en Estudios Socioterritoriales Núm. 2 Acapulco | 6 | 0.66 | 12 | 1.32 | 18 | 1.98 |
| Estudios Políticos y Sociales | 6 | 0.66 | 12 | 1.32 | 18 | 1.98 |
| Facultad de Ciencias Químico Biológicas | 12 | 1.32 | 21 | 2.31 | 33 | 3.63 |
| Ciencias Biomédicas | 12 | 1.32 | 21 | 2.31 | 33 | 3.63 |
| Facultad de Ecología Marina | 11 | 1.21 | 4 | 0.44 | 15 | 1.65 |
| Recursos Naturales y Ecología | 11 | 1.21 | 4 | 0.44 | 15 | 1.65 |
| Facultad de Matemáticas | 26 | 2.86 | 17 | 1.87 | 43 | 4.73 |
| Ciencias con Especialidad en Matemática Educativa | 8 | 0.88 | 13 | 1.43 | 21 | 2.31 |
| Matemáticas | 18 | 1.98 | 4 | 0.44 | 22 | 2.42 |
| Maestría | 313 | 34.40 | 327 | 35.93 | 640 | 70.33 |
| Centro de Estudios de Posgrado e Investigación | 1 | 0.11 | 2 | 0.22 | 3 | 0.33 |
| Competitividad y Sustentabilidad | 1 | 0.11 | 2 | 0.22 | 3 | 0.33 |
| Centro de Gestión del Desarrollo | 8 | 0.88 | 13 | 1.43 | 21 | 2.31 |
| Gestión para el Desarrollo Sustentable | 8 | 0.88 | 13 | 1.43 | 21 | 2.31 |
| Centro de Innovación, Competitividad y Sostenibilidad | 7 | 0.77 | 2 | 0.22 | 9 | 0.99 |
| Competitividad y Sustentabilidad | 7 | 0.77 | 2 | 0.22 | 9 | 0.99 |
| Centro de Investigación de Enfermedades Tropicales | 12 | 1.32 | 17 | 1.87 | 29 | 3.19 |
| Ciencias en Epidemiología | 12 | 1.32 | 17 | 1.87 | 29 | 3.19 |
| Centro de Investigación y Posgrado en Estudios Socioterritoriales | 5 | 0.55 | 16 | 1.76 | 21 | 2.31 |
| Ciencias: Territorio y Sustentabilidad Social | 5 | 0.55 | 16 | 1.76 | 21 | 2.31 |
| Centro de Investigación y Posgrado en Estudios Socioterritoriales Núm. 2 Acapulco | 6 | 0.66 | 5 | 0.55 | 11 | 1.21 |
| Geografía y Gestión Territorial | 6 | 0.66 | 5 | 0.55 | 11 | 1.21 |
| Facultad de Ciencias Agropecuarias y Ambientales | 12 | 1.32 | 12 | 1.32 | 24 | 2.64 |
| Ciencias Agropecuarias y Gestión Local | 12 | 1.32 | 12 | 1.32 | 24 | 2.64 |
| Facultad de Ciencias Químico Biológicas | 33 | 3.63 | 34 | 3.74 | 67 | 7.36 |
| Biociencias | 8 | 0.88 | 10 | 1.10 | 18 | 1.98 |
| Ciencias Biomédicas | 25 | 2.75 | 24 | 2.64 | 49 | 5.38 |
| Facultad de Comunicación y Mercadotecnia | 28 | 3.08 | 43 | 4.73 | 71 | 7.80 |
| Comunicación Estratégica y Relaciones Públicas | 28 | 3.08 | 43 | 4.73 | 71 | 7.80 |
| Facultad de Derecho | 28 | 3.08 | 19 | 2.09 | 47 | 5.16 |
| Derecho | 28 | 3.08 | 19 | 2.09 | 47 | 5.16 |
| Facultad de Derecho Acapulco | 17 | 1.87 | 28 | 3.08 | 45 | 4.95 |
| Derecho Social | 11 | 1.21 | 18 | 1.98 | 29 | 3.19 |
| Estudios de Violencias y Gestión de Conflictos | 6 | 0.66 | 10 | 1.10 | 16 | 1.76 |
| Facultad de Ecología Marina | 10 | 1.10 | 17 | 1.87 | 27 | 2.97 |
| Recursos Naturales y Ecología | 10 | 1.10 | 17 | 1.87 | 27 | 2.97 |
| Facultad de Economía | 9 | 0.99 | 11 | 1.21 | 20 | 2.20 |
| Economía Social | 9 | 0.99 | 11 | 1.21 | 20 | 2.20 |
| Facultad de Filosofía y Letras | 8 | 0.88 | 17 | 1.87 | 25 | 2.75 |
| Humanidades | 8 | 0.88 | 17 | 1.87 | 25 | 2.75 |
| Facultad de Gobierno y Gestión Pública | 12 | 1.32 | 14 | 1.54 | 26 | 2.86 |
| Gobierno y Gestión Pública | 12 | 1.32 | 14 | 1.54 | 26 | 2.86 |

Matrícula por Unidad Académica, Programa Educativo y Sexo Nivel Posgrado

(continuación) Modalidad Escolarizada

| Nivel Educativo | | | | | | |
|---|----------------|-------------|----------------|-------------|--------------|--------------|
| Unidad Académica / Programa Educativo | Hombres | % | Mujeres | % | Total | % |
| Facultad de Ingeniería | 18 | 1.98 | 6 | 0.66 | 24 | 2.64 |
| Ingeniería para la Innovación y Desarrollo Tecnológico | 18 | 1.98 | 6 | 0.66 | 24 | 2.64 |
| Facultad de Matemáticas | 60 | 6.59 | 25 | 2.75 | 85 | 9.34 |
| Ciencias: Área Matemática Educativa | 7 | 0.77 | 6 | 0.66 | 13 | 1.43 |
| Docencia de la Matemática | 20 | 2.20 | 10 | 1.10 | 30 | 3.30 |
| Innovación de la Práctica Docente de Matemáticas | 5 | 0.55 | 2 | 0.22 | 7 | 0.77 |
| Matemáticas Aplicadas | 7 | 0.77 | 2 | 0.22 | 9 | 0.99 |
| Ciencias Matemáticas - Ext. Acapulco | 6 | 0.66 | 1 | 0.11 | 7 | 0.77 |
| Métodos Estadísticos Aplicados - Ext. Acapulco | 15 | 1.65 | 4 | 0.44 | 19 | 2.09 |
| Facultad de Medicina Veterinaria y Zootecnia Núm. 2 | 4 | 0.44 | 2 | 0.22 | 6 | 0.66 |
| Producción de Bovinos en el Trópico | 4 | 0.44 | 2 | 0.22 | 6 | 0.66 |
| Facultad de Turismo | 8 | 0.88 | 12 | 1.32 | 20 | 2.20 |
| Ciencias: Gestión Sustentable del Turismo | 8 | 0.88 | 12 | 1.32 | 20 | 2.20 |
| Instituto de Investigación Científica Humanístico Social y Posgrado | 15 | 1.65 | 23 | 2.53 | 38 | 4.18 |
| Desarrollo Comunitario e Interculturalidad | 15 | 1.65 | 23 | 2.53 | 38 | 4.18 |
| Instituto Internacional de Estudios Políticos Avanzados "Ignacio Manuel Altamirano" | 12 | 1.32 | 9 | 0.99 | 21 | 2.31 |
| Ciencias Políticas | 12 | 1.32 | 9 | 0.99 | 21 | 2.31 |
| Especialidad | 39 | 4.29 | 82 | 9.01 | 121 | 13.30 |
| Centro de Investigación Especializada en Microbiología | 4 | 0.44 | 6 | 0.66 | 10 | 1.10 |
| Microbiología | 4 | 0.44 | 6 | 0.66 | 10 | 1.10 |
| Facultad de Enfermería Núm. 2 | 23 | 2.53 | 60 | 6.59 | 83 | 9.12 |
| Cuidados Intensivos | 12 | 1.32 | 24 | 2.64 | 36 | 3.96 |
| Enfermería Médico Quirúrgica | 9 | 0.99 | 23 | 2.53 | 32 | 3.52 |
| Gestión y Docencia en Enfermería | 2 | 0.22 | 13 | 1.43 | 15 | 1.65 |
| Facultad de Odontología | 12 | 1.32 | 16 | 1.76 | 28 | 3.08 |
| Implantología y Rehabilitación Bucal | 12 | 1.32 | 16 | 1.76 | 28 | 3.08 |

Matrícula Total de Posgrado del CE 2022-2023 (por Nivel Educativo y Sexo)



Matrícula por Unidad Académica, Programa Educativo y Rango de Edad
Nivel Posgrado

Modalidad Escolarizada

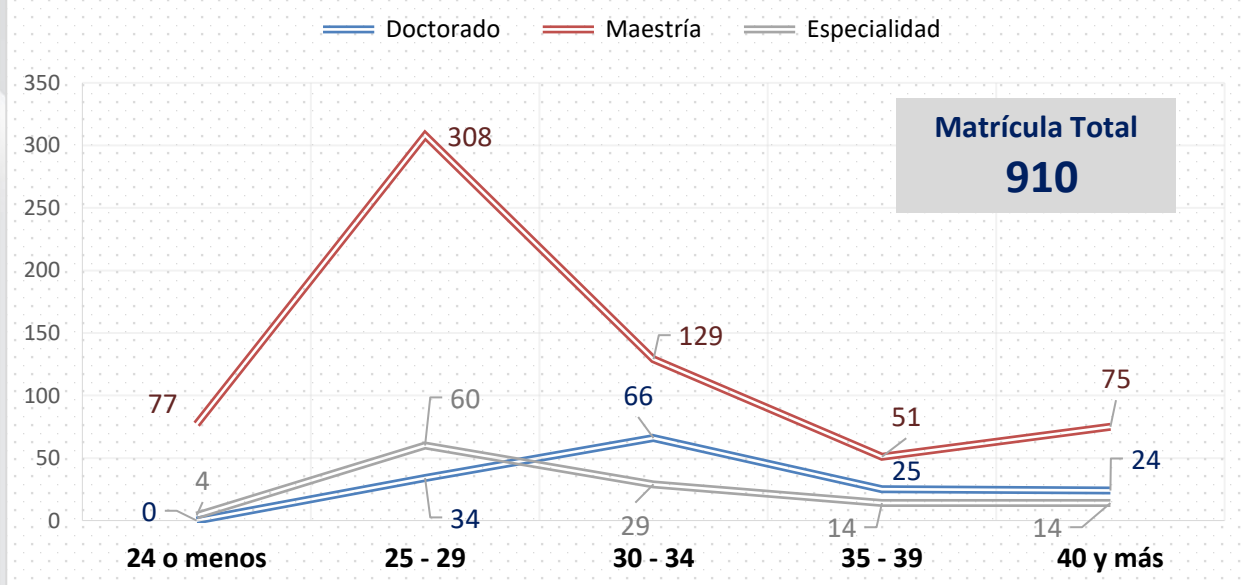
| Unidad Académica / Programa Educativo | Rango de Edad (Años) | | | | | Total |
|---|----------------------|------------|------------|-----------|------------|------------|
| | 24 o menos | 25 - 29 | 30 - 34 | 35 - 39 | 40 y más | |
| Nivel Educativo | | | | | | |
| Total | 81 | 402 | 224 | 90 | 113 | 910 |
| Doctorado | 0 | 34 | 66 | 25 | 24 | 149 |
| Centro de Ciencias del Desarrollo Regional | 0 | 5 | 15 | 6 | 7 | 33 |
| Ciencias Ambientales | 0 | 5 | 15 | 6 | 7 | 33 |
| Centro de Investigación y Posgrado en Estudios Socioterritoriales | 0 | 2 | 4 | 1 | 0 | 7 |
| Estudios Sociales y Territoriales | 0 | 2 | 4 | 1 | 0 | 7 |
| Centro de Investigación y Posgrado en Estudios Socioterritoriales Núm. 2 Acapulco | 0 | 0 | 2 | 4 | 12 | 18 |
| Estudios Políticos y Sociales | 0 | 0 | 2 | 4 | 12 | 18 |
| Facultad de Ciencias Químico Biológicas | 0 | 10 | 18 | 5 | 0 | 33 |
| Ciencias Biomédicas | 0 | 10 | 18 | 5 | 0 | 33 |
| Facultad de Ecología Marina | 0 | 3 | 10 | 1 | 1 | 15 |
| Recursos Naturales y Ecología | 0 | 3 | 10 | 1 | 1 | 15 |
| Facultad de Matemáticas | 0 | 14 | 17 | 8 | 4 | 43 |
| Ciencias con Especialidad en Matemática Educativa | 0 | 5 | 8 | 5 | 3 | 21 |
| Matemáticas | 0 | 9 | 9 | 3 | 1 | 22 |
| Maestría | 77 | 308 | 129 | 51 | 75 | 640 |
| Centro de Estudios de Posgrado e Investigación | 0 | 0 | 2 | 1 | 0 | 3 |
| Competitividad y Sustentabilidad | 0 | 0 | 2 | 1 | 0 | 3 |
| Centro de Gestión del Desarrollo | 1 | 12 | 5 | 2 | 1 | 21 |
| Gestión para el Desarrollo Sustentable | 1 | 12 | 5 | 2 | 1 | 21 |
| Centro de Innovación, Competitividad y Sostenibilidad | 0 | 3 | 4 | 1 | 1 | 9 |
| Competitividad y Sustentabilidad | 0 | 3 | 4 | 1 | 1 | 9 |
| Centro de Investigación de Enfermedades Tropicales | 2 | 16 | 7 | 3 | 1 | 29 |
| Ciencias en Epidemiología | 2 | 16 | 7 | 3 | 1 | 29 |
| Centro de Investigación y Posgrado en Estudios Socioterritoriales | 1 | 8 | 7 | 2 | 3 | 21 |
| Ciencias: Territorio y Sustentabilidad Social | 1 | 8 | 7 | 2 | 3 | 21 |
| Centro de Investigación y Posgrado en Estudios Socioterritoriales Núm. 2 Acapulco | 0 | 4 | 4 | 3 | 0 | 11 |
| Geografía y Gestión Territorial | 0 | 4 | 4 | 3 | 0 | 11 |
| Facultad de Ciencias Agropecuarias y Ambientales | 0 | 17 | 6 | 0 | 1 | 24 |
| Ciencias Agropecuarias y Gestión Local | 0 | 17 | 6 | 0 | 1 | 24 |
| Facultad de Ciencias Químico Biológicas | 19 | 45 | 1 | 1 | 1 | 67 |
| Biociencias | 2 | 15 | 0 | 1 | 0 | 18 |
| Ciencias Biomédicas | 17 | 30 | 1 | 0 | 1 | 49 |
| Facultad de Comunicación y Mercadotecnia | 7 | 27 | 17 | 9 | 11 | 71 |
| Comunicación Estratégica y Relaciones Públicas | 7 | 27 | 17 | 9 | 11 | 71 |
| Facultad de Derecho | 11 | 22 | 8 | 3 | 3 | 47 |
| Derecho | 11 | 22 | 8 | 3 | 3 | 47 |
| Facultad de Derecho Acapulco | 3 | 25 | 4 | 7 | 6 | 45 |
| Derecho Social | 2 | 17 | 3 | 3 | 4 | 29 |
| Estudios de Violencias y Gestión de Conflictos | 1 | 8 | 1 | 4 | 2 | 16 |
| Facultad de Ecología Marina | 5 | 15 | 6 | 0 | 1 | 27 |
| Recursos Naturales y Ecología | 5 | 15 | 6 | 0 | 1 | 27 |
| Facultad de Economía | 0 | 9 | 6 | 2 | 3 | 20 |
| Economía Social | 0 | 9 | 6 | 2 | 3 | 20 |
| Facultad de Filosofía y Letras | 3 | 7 | 8 | 2 | 5 | 25 |
| Humanidades | 3 | 7 | 8 | 2 | 5 | 25 |
| Facultad de Gobierno y Gestión Pública | 4 | 10 | 9 | 1 | 2 | 26 |
| Gobierno y Gestión Pública | 4 | 10 | 9 | 1 | 2 | 26 |
| Facultad de Ingeniería | 3 | 14 | 7 | 0 | 0 | 24 |
| Ingeniería para la Innovación y Desarrollo Tecnológico | 3 | 14 | 7 | 0 | 0 | 24 |

Matrícula por Unidad Académica, Programa Educativo y Rango de Edad Nivel Posgrado

(continuación) Modalidad Escolarizada

| Unidad Académica / Programa Educativo | Rango de Edad (Años) | | | | | Total |
|---|----------------------|-----------|-----------|-----------|-----------|------------|
| | 24 o menos | 25 - 29 | 30 - 34 | 35 - 39 | 40 y más | |
| Nivel Educativo | | | | | | |
| Facultad de Matemáticas | 11 | 38 | 15 | 5 | 16 | 85 |
| Ciencias: Área Matemática Educativa | 3 | 8 | 0 | 0 | 2 | 13 |
| Docencia de la Matemática | 2 | 13 | 4 | 2 | 9 | 30 |
| Innovación de la Práctica Docente de Matemáticas | 0 | 1 | 1 | 1 | 4 | 7 |
| Matemáticas Aplicadas | 0 | 3 | 5 | 1 | 0 | 9 |
| Ciencias Matemáticas - Ext. Acapulco | 2 | 4 | 0 | 0 | 1 | 7 |
| Métodos Estadísticos Aplicados - Ext. Acapulco | 4 | 9 | 5 | 1 | 0 | 19 |
| Facultad de Medicina Veterinaria y Zootecnia Núm. 2 | 1 | 3 | 1 | 1 | 0 | 6 |
| Producción de Bovinos en el Trópico | 1 | 3 | 1 | 1 | 0 | 6 |
| Facultad de Turismo | 1 | 8 | 2 | 2 | 7 | 20 |
| Ciencias: Gestión Sustentable del Turismo | 1 | 8 | 2 | 2 | 7 | 20 |
| Instituto de Investigación Científica Humanístico Social y Posgrado | 0 | 18 | 7 | 4 | 9 | 38 |
| Desarrollo Comunitario e Interculturalidad | 0 | 18 | 7 | 4 | 9 | 38 |
| Instituto Internacional de Estudios Políticos Avanzados "Ignacio Manuel Altamirano" | 5 | 7 | 3 | 2 | 4 | 21 |
| Ciencias Políticas | 5 | 7 | 3 | 2 | 4 | 21 |
| Especialidad | 4 | 60 | 29 | 14 | 14 | 121 |
| Centro de Investigación Especializada en Microbiología | 2 | 4 | 2 | 2 | 0 | 10 |
| Microbiología | 2 | 4 | 2 | 2 | 0 | 10 |
| Facultad de Enfermería Núm. 2 | 2 | 44 | 17 | 7 | 13 | 83 |
| Cuidados Intensivos | 0 | 21 | 11 | 2 | 2 | 36 |
| Enfermería Médico Quirúrgica | 1 | 19 | 6 | 3 | 3 | 32 |
| Gestión y Docencia en Enfermería | 1 | 4 | 0 | 2 | 8 | 15 |
| Facultad de Odontología | 0 | 12 | 10 | 5 | 1 | 28 |
| Implantología y Rehabilitación Bucal | 0 | 12 | 10 | 5 | 1 | 28 |

Matrícula Total de Posgrado del CE 2022-2023 (por Nivel Educativo y Rango de Edad)



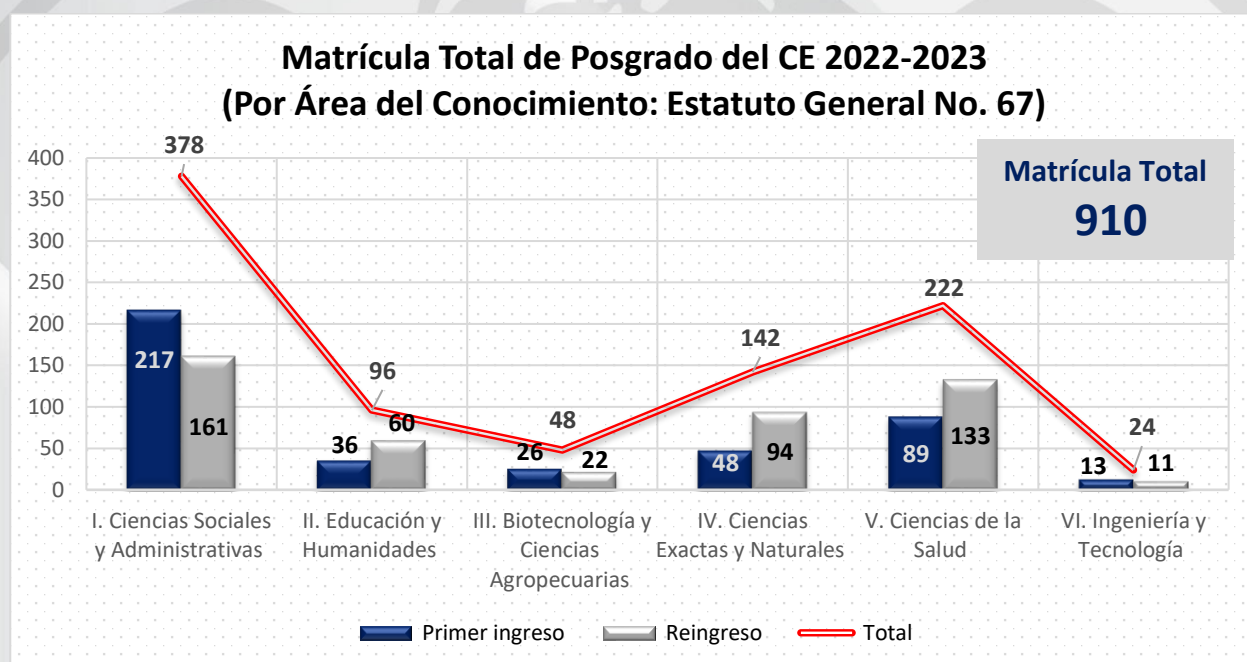
Matrícula por Área del Conocimiento: Estatuto General UAGro Núm. 67
Nivel Posgrado

| Área del Conocimiento Unidad Académica / Programa Educativo | Primer Ingreso | | | Reingreso | | | Matrícula | | | % |
|---|----------------|------------|------------|------------|------------|------------|------------|------------|------------|---------------|
| | Hombres | Mujeres | Total | Hombres | Mujeres | Total | Hombres | Mujeres | Total | |
| Total: | 223 | 229 | 429 | 225 | 256 | 481 | 425 | 485 | 910 | 100.00 |
| I. Ciencias Sociales y Administrativas | 114 | 126 | 217 | 74 | 87 | 161 | 165 | 213 | 378 | 41.54 |
| Centro de Estudios de Posgrado e Investigación | 0 | 0 | 0 | 1 | 2 | 3 | 1 | 2 | 3 | |
| Maestría en Competitividad y Sustentabilidad | 0 | 0 | 0 | 1 | 2 | 3 | 1 | 2 | 3 | |
| Centro de Gestión del Desarrollo | 4 | 6 | 10 | 4 | 7 | 11 | 8 | 13 | 21 | |
| Maestría en Gestión para el Desarrollo Sustentable | 4 | 6 | 10 | 4 | 7 | 11 | 8 | 13 | 21 | |
| Centro de Innovación, Competitividad y Sostenibilidad | 6 | 0 | 6 | 1 | 2 | 3 | 7 | 2 | 9 | |
| Maestría en Competitividad y Sustentabilidad | 6 | 0 | 6 | 1 | 2 | 3 | 7 | 2 | 9 | |
| Centro de Investigación y Posgrado en Estudios Socioterritoriales | 3 | 9 | 12 | 5 | 11 | 16 | 8 | 20 | 28 | |
| Doctorado en Estudios Sociales y Territoriales | 0 | 0 | 0 | 3 | 4 | 7 | 3 | 4 | 7 | |
| Maestría en Ciencias: Territorio y Sustentabilidad Social | 3 | 9 | 12 | 2 | 7 | 9 | 5 | 16 | 21 | |
| Centro de Investigación y Posgrado en Estudios Socioterritoriales Núm. 2 Acapulco | 9 | 15 | 24 | 3 | 2 | 5 | 12 | 17 | 29 | |
| Doctorado en Estudios Políticos y Sociales | 6 | 12 | 18 | 0 | 0 | 0 | 6 | 12 | 18 | |
| Maestría en Geografía y Gestión Territorial | 3 | 3 | 6 | 3 | 2 | 5 | 6 | 5 | 11 | |
| Facultad de Comunicación y Mercadotecnia | 11 | 27 | 38 | 17 | 16 | 33 | 28 | 43 | 71 | |
| Maestría en Comunicación Estratégica y Relaciones Públicas | 11 | 27 | 38 | 17 | 16 | 33 | 28 | 43 | 71 | |
| Facultad de Derecho | 19 | 13 | 32 | 9 | 6 | 15 | 28 | 19 | 47 | |
| Maestría en Derecho | 19 | 13 | 32 | 9 | 6 | 15 | 28 | 19 | 47 | |
| Facultad de Derecho Acapulco | 35 | 18 | 30 | 5 | 10 | 15 | 17 | 28 | 45 | |
| Maestría en Derecho Social | 6 | 8 | 14 | 5 | 10 | 15 | 11 | 18 | 29 | |
| Maestría en Estudios de Violencias y Gestión de Conflictos | 6 | 10 | 16 | 0 | 0 | 0 | 6 | 10 | 16 | |
| Facultad de Economía | 3 | 4 | 7 | 6 | 7 | 13 | 9 | 11 | 20 | |
| Maestría en Economía Social | 3 | 4 | 7 | 6 | 7 | 13 | 9 | 11 | 20 | |
| Facultad de Gobierno y Gestión Pública | 4 | 7 | 11 | 8 | 7 | 15 | 12 | 14 | 26 | |
| Maestría en Gobierno y Gestión Pública | 4 | 7 | 11 | 8 | 7 | 15 | 12 | 14 | 26 | |
| Facultad de Turismo | 6 | 10 | 16 | 2 | 2 | 4 | 8 | 12 | 20 | |
| Maestría en Ciencias: Gestión Sustentable del Turismo | 6 | 10 | 16 | 2 | 2 | 4 | 8 | 12 | 20 | |
| Instituto de Investigación Científica Humanístico Social y Posgrado | 9 | 11 | 20 | 6 | 12 | 18 | 15 | 23 | 38 | |
| Maestría en Desarrollo Comunitario e Interculturalidad | 9 | 11 | 20 | 6 | 12 | 18 | 15 | 23 | 38 | |
| Instituto Internacional de Estudios Políticos Avanzados "Ignacio Manuel Altamirano" | 5 | 6 | 11 | 7 | 3 | 10 | 12 | 9 | 21 | |
| Maestría en Ciencias Políticas | 5 | 6 | 11 | 7 | 3 | 10 | 12 | 9 | 21 | |
| II. Educación y Humanidades | 20 | 16 | 36 | 28 | 32 | 60 | 48 | 48 | 96 | 10.55 |
| Facultad de Filosofía y Letras | 3 | 10 | 13 | 5 | 7 | 12 | 8 | 17 | 25 | |
| Maestría en Humanidades | 3 | 10 | 13 | 5 | 7 | 12 | 8 | 17 | 25 | |
| Facultad de Matemáticas | 17 | 6 | 23 | 23 | 25 | 48 | 40 | 31 | 71 | |
| Doctorado en Ciencias con Especialidad en Matemática Educativa | 1 | 1 | 2 | 7 | 12 | 19 | 8 | 13 | 21 | |
| Maestría en Ciencias: Área Matemática Educativa | 4 | 3 | 7 | 3 | 3 | 6 | 7 | 6 | 13 | |
| Maestría en Docencia de la Matemática | 8 | 2 | 10 | 12 | 8 | 20 | 20 | 10 | 30 | |
| Maestría en Innovación de la Práctica Docente de Matemáticas | 4 | 0 | 4 | 1 | 2 | 3 | 5 | 2 | 7 | |
| III. Biotecnología y Ciencias Agropecuarias | 16 | 10 | 26 | 8 | 14 | 22 | 24 | 24 | 48 | 5.27 |
| Facultad de Ciencias Agropecuarias y Ambientales | 8 | 7 | 15 | 4 | 5 | 9 | 12 | 12 | 24 | |
| Maestría en Ciencias Agropecuarias y Gestión Local | 8 | 7 | 15 | 4 | 5 | 9 | 12 | 12 | 24 | |
| Facultad de Ciencias Químico Biológicas | 5 | 3 | 8 | 3 | 7 | 10 | 8 | 10 | 18 | |
| Maestría en Biociencias | 5 | 3 | 8 | 3 | 7 | 10 | 8 | 10 | 18 | |
| Facultad de Medicina Veterinaria y Zootecnia Núm. 2 | 3 | 0 | 3 | 1 | 2 | 3 | 4 | 2 | 6 | |
| Maestría en Producción de Bovinos en el Trópico | 3 | 0 | 3 | 1 | 2 | 3 | 4 | 2 | 6 | |

Matrícula por Área del Conocimiento: Estatuto General UAGro Núm. 67 Nivel Posgrado

(continuación)

| Área del Conocimiento Unidad Académica / Programa Educativo | Primer Ingreso | | | Reingreso | | | Matrícula | | | |
|--|----------------|-----------|-----------|-----------|-----------|------------|-----------|------------|------------|--------------|
| | Hombres | Mujeres | Total | Hombres | Mujeres | Total | Hombres | Mujeres | Total | % |
| IV. Ciencias Exactas y Naturales | 26 | 22 | 48 | 60 | 34 | 94 | 86 | 56 | 142 | 15.60 |
| Centro de Ciencias del Desarrollo Regional | 2 | 4 | 6 | 13 | 14 | 27 | 15 | 18 | 33 | |
| Doctorado en Ciencias Ambientales | 2 | 4 | 6 | 13 | 14 | 27 | 15 | 18 | 33 | |
| Centro de Investigación Especializada en Microbiología | 4 | 6 | 10 | 0 | 0 | 0 | 4 | 6 | 10 | |
| Especialidad en Microbiología | 4 | 6 | 10 | 0 | 0 | 0 | 4 | 6 | 10 | |
| Facultad de Ecología Marina | 4 | 11 | 15 | 17 | 10 | 27 | 21 | 21 | 42 | |
| Doctorado en Recursos Naturales y Ecología | 1 | 2 | 3 | 10 | 2 | 12 | 11 | 4 | 15 | |
| Maestría en Recursos Naturales y Ecología | 3 | 9 | 12 | 7 | 8 | 15 | 10 | 17 | 27 | |
| Facultad de Matemáticas | 16 | 1 | 17 | 30 | 10 | 40 | 46 | 11 | 57 | |
| Doctorado en Matemáticas | 4 | 0 | 4 | 14 | 4 | 18 | 18 | 4 | 22 | |
| Maestría en Ciencias Matemáticas - Acapulco | 3 | 0 | 3 | 3 | 1 | 4 | 6 | 1 | 7 | |
| Maestría en Matemáticas Aplicadas | 1 | 0 | 1 | 6 | 2 | 8 | 7 | 2 | 9 | |
| Maestría en Métodos Estadísticos Aplicados | 8 | 1 | 9 | 7 | 3 | 10 | 15 | 4 | 19 | |
| V. Ciencias de la Salud | 37 | 52 | 89 | 47 | 86 | 133 | 84 | 138 | 222 | 24.40 |
| Centro de Investigación de Enfermedades Tropicales | 8 | 7 | 15 | 4 | 10 | 14 | 12 | 17 | 29 | |
| Maestría en Ciencias en Epidemiología | 8 | 7 | 15 | 4 | 10 | 14 | 12 | 17 | 29 | |
| Facultad de Ciencias Químico Biológicas | 12 | 10 | 22 | 25 | 35 | 60 | 37 | 45 | 82 | |
| Doctorado en Ciencias Biomédicas | 2 | 0 | 2 | 10 | 21 | 31 | 12 | 21 | 33 | |
| Maestría en Ciencias Biomédicas | 10 | 10 | 20 | 15 | 14 | 29 | 25 | 24 | 49 | |
| Facultad de Enfermería Núm. 2 | 10 | 31 | 41 | 13 | 29 | 42 | 23 | 60 | 83 | |
| Especialidad en Cuidados Intensivos | 4 | 12 | 16 | 8 | 12 | 20 | 12 | 24 | 36 | |
| Especialidad en Enfermería Médico Quirúrgica | 5 | 10 | 15 | 4 | 13 | 17 | 9 | 23 | 32 | |
| Especialidad en Gestión y Docencia en Enfermería | 1 | 9 | 10 | 1 | 4 | 5 | 2 | 13 | 15 | |
| Facultad de Odontología | 7 | 4 | 11 | 5 | 12 | 17 | 12 | 16 | 28 | |
| Especialidad en Implantología y Rehabilitación Bucal | 7 | 4 | 11 | 5 | 12 | 17 | 12 | 16 | 28 | |
| VI. Ingeniería y Tecnología | 10 | 3 | 13 | 8 | 3 | 11 | 18 | 6 | 24 | 2.64 |
| Facultad de Ingeniería | 10 | 3 | 13 | 8 | 3 | 11 | 18 | 6 | 24 | |
| Maestría en Ingeniería para la Innovación y Desarrollo Tecnológico | 10 | 3 | 13 | 8 | 3 | 11 | 18 | 6 | 24 | |



Matrícula por Área del Conocimiento: INEGI 2011
Nivel Posgrado

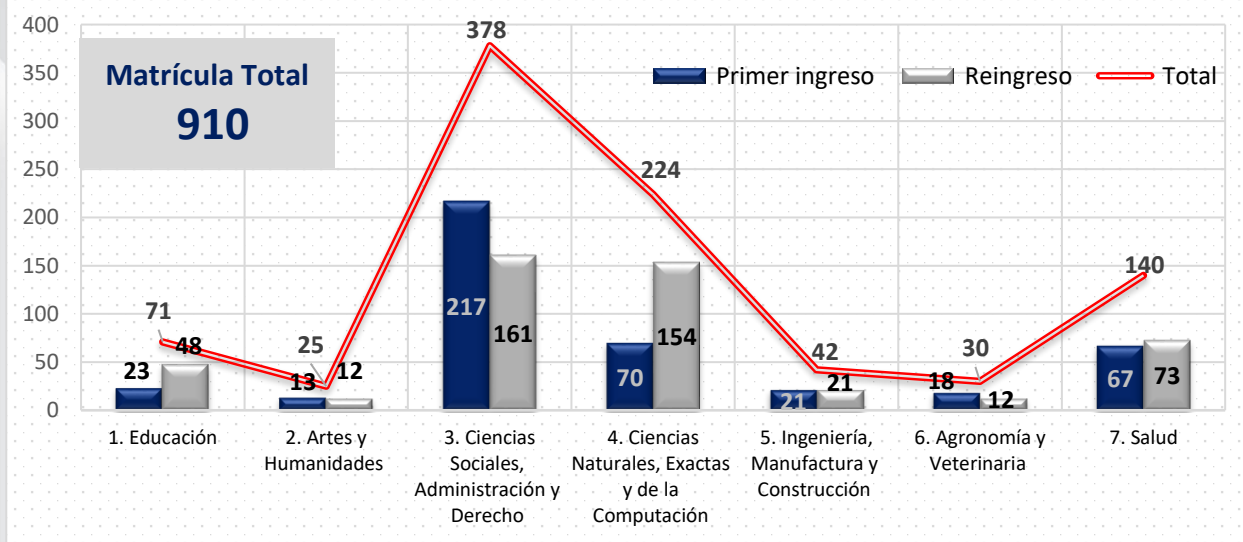
| Área del Conocimiento Unidad Académica / Programa Educativo | Primer Ingreso | | | Reingreso | | | Matrícula | | | |
|---|----------------|------------|------------|------------|------------|------------|------------|------------|------------|---------------|
| | Hombres | Mujeres | Total | Hombres | Mujeres | Total | Hombres | Mujeres | Total | % |
| Total: | 200 | 229 | 429 | 225 | 256 | 481 | 425 | 485 | 910 | 100.00 |
| 1. Educación | 17 | 6 | 23 | 23 | 25 | 48 | 40 | 31 | 71 | 7.80 |
| Facultad de Matemáticas | 17 | 6 | 23 | 23 | 25 | 48 | 40 | 31 | 71 | |
| Doctorado en Ciencias con Especialidad en Matemática Educativa | 1 | 1 | 2 | 7 | 12 | 19 | 8 | 13 | 21 | |
| Maestría en Ciencias: Área Matemática Educativa | 4 | 3 | 7 | 3 | 3 | 6 | 7 | 6 | 13 | |
| Maestría en Docencia de la Matemática | 8 | 2 | 10 | 12 | 8 | 20 | 20 | 10 | 30 | |
| Maestría en Innovación de la Práctica Docente de Matemáticas | 4 | 0 | 4 | 1 | 2 | 3 | 5 | 2 | 7 | |
| 2. Artes y Humanidades | 3 | 10 | 13 | 5 | 7 | 12 | 8 | 17 | 25 | 2.75 |
| Facultad de Filosofía y Letras | 3 | 10 | 13 | 5 | 7 | 12 | 8 | 17 | 25 | |
| Maestría en Humanidades | 3 | 10 | 13 | 5 | 7 | 12 | 8 | 17 | 25 | |
| 3. Ciencias Sociales, Administración y Derecho | 91 | 126 | 217 | 74 | 87 | 161 | 165 | 213 | 378 | 41.54 |
| Centro de Estudios de Posgrado e Investigación | 0 | 0 | 0 | 1 | 2 | 3 | 1 | 2 | 3 | |
| Maestría en Competitividad y Sustentabilidad | 0 | 0 | 0 | 1 | 2 | 3 | 1 | 2 | 3 | |
| Centro de Gestión del Desarrollo | 4 | 6 | 10 | 4 | 7 | 11 | 8 | 13 | 21 | |
| Maestría en Gestión para el Desarrollo Sustentable | 4 | 6 | 10 | 4 | 7 | 11 | 8 | 13 | 21 | |
| Centro de Innovación, Competitividad y Sostenibilidad | 6 | 0 | 6 | 1 | 2 | 3 | 7 | 2 | 9 | |
| Maestría en Competitividad y Sustentabilidad | 6 | 0 | 6 | 1 | 2 | 3 | 7 | 2 | 9 | |
| Centro de Investigación y Posgrado en Estudios Socioterritoriales | 3 | 9 | 12 | 5 | 11 | 16 | 8 | 20 | 28 | |
| Doctorado en Estudios Sociales y Territoriales | 0 | 0 | 0 | 3 | 4 | 7 | 3 | 4 | 7 | |
| Maestría en Ciencias: Territorio y Sustentabilidad Social | 3 | 9 | 12 | 2 | 7 | 9 | 5 | 16 | 21 | |
| Centro de Investigación y Posgrado en Estudios Socioterritoriales Núm. 2 Acapulco | 9 | 15 | 24 | 3 | 2 | 5 | 12 | 17 | 29 | |
| Doctorado en Estudios Políticos y Sociales | 6 | 12 | 18 | 0 | 0 | 0 | 6 | 12 | 18 | |
| Maestría en Geografía y Gestión Territorial | 3 | 3 | 6 | 3 | 2 | 5 | 6 | 5 | 11 | |
| Facultad de Comunicación y Mercadotecnia | 11 | 27 | 38 | 17 | 16 | 33 | 28 | 43 | 71 | |
| Maestría en Comunicación Estratégica y Relaciones Públicas | 11 | 27 | 38 | 17 | 16 | 33 | 28 | 43 | 71 | |
| Facultad de Derecho | 19 | 13 | 32 | 9 | 6 | 15 | 28 | 19 | 47 | |
| Maestría en Derecho | 19 | 13 | 32 | 9 | 6 | 15 | 28 | 19 | 47 | |
| Facultad de Derecho Acapulco | 12 | 18 | 30 | 5 | 10 | 15 | 17 | 28 | 45 | |
| Maestría en Derecho Social | 6 | 8 | 14 | 5 | 10 | 15 | 11 | 18 | 29 | |
| Maestría en Estudios de Violencias y Gestión de Conflictos | 6 | 10 | 16 | 0 | 0 | 0 | 6 | 10 | 16 | |
| Facultad de Economía | 3 | 4 | 7 | 6 | 7 | 13 | 9 | 11 | 20 | |
| Maestría en Economía Social | 3 | 4 | 7 | 6 | 7 | 13 | 9 | 11 | 20 | |
| Facultad de Gobierno y Gestión Pública | 4 | 7 | 11 | 8 | 7 | 15 | 12 | 14 | 26 | |
| Maestría en Gobierno y Gestión Pública | 4 | 7 | 11 | 8 | 7 | 15 | 12 | 14 | 26 | |
| Facultad de Turismo | 6 | 10 | 16 | 2 | 2 | 4 | 8 | 12 | 20 | |
| Maestría en Ciencias: Gestión Sustentable del Turismo | 6 | 10 | 16 | 2 | 2 | 4 | 8 | 12 | 20 | |
| Instituto de Investigación Científica Humanístico Social y Posgrado | 9 | 11 | 20 | 6 | 12 | 18 | 15 | 23 | 38 | |
| Maestría en Desarrollo Comunitario e Interculturalidad | 9 | 11 | 20 | 6 | 12 | 18 | 15 | 23 | 38 | |
| Instituto Internacional de Estudios Políticos Avanzados "Ignacio Manuel Altamirano" | 5 | 6 | 11 | 7 | 3 | 10 | 12 | 9 | 21 | |
| Maestría en Ciencias Políticas | 5 | 6 | 11 | 7 | 3 | 10 | 12 | 9 | 21 | |
| 4. Ciencias Naturales, Exactas y de la Computación | 38 | 32 | 70 | 85 | 69 | 154 | 123 | 101 | 224 | 24.62 |
| Centro de Ciencias del Desarrollo Regional | 2 | 4 | 6 | 13 | 14 | 27 | 15 | 18 | 33 | |
| Doctorado en Ciencias Ambientales | 2 | 4 | 6 | 13 | 14 | 27 | 15 | 18 | 33 | |
| Centro de Investigación Especializada en Microbiología | 4 | 6 | 10 | 0 | 0 | 0 | 4 | 6 | 10 | |
| Especialidad en Microbiología | 4 | 6 | 10 | 0 | 0 | 0 | 4 | 6 | 10 | |
| Facultad de Ciencias Químico Biológicas | 12 | 10 | 22 | 25 | 35 | 60 | 37 | 45 | 82 | |
| Doctorado en Ciencias Biomédicas | 2 | 0 | 2 | 10 | 21 | 31 | 12 | 21 | 33 | |
| Maestría en Ciencias Biomédicas | 10 | 10 | 20 | 15 | 14 | 29 | 25 | 24 | 49 | |

Matrícula por Área del Conocimiento: INEGI 2011 Nivel Posgrado

(continuación)

| Área del Conocimiento Unidad Académica / Programa Educativo | Primer Ingreso | | | Reingreso | | | Matrícula | | | |
|--|----------------|-----------|-----------|-----------|-----------|-----------|-----------|-----------|------------|--------------|
| | Hombres | Mujeres | Total | Hombres | Mujeres | Total | Hombres | Mujeres | Total | % |
| Facultad de Ecología Marina | 4 | 11 | 15 | 17 | 10 | 27 | 21 | 21 | 42 | |
| Doctorado en Recursos Naturales y Ecología | 1 | 2 | 3 | 10 | 2 | 12 | 11 | 4 | 15 | |
| Maestría en Recursos Naturales y Ecología | 3 | 9 | 12 | 7 | 8 | 15 | 10 | 17 | 27 | |
| Facultad de Matemáticas | 16 | 1 | 17 | 30 | 10 | 40 | 46 | 11 | 57 | |
| Doctorado en Matemáticas | 4 | 0 | 4 | 14 | 4 | 18 | 18 | 4 | 22 | |
| Maestría en Ciencias Matemáticas - Acapulco | 3 | 0 | 3 | 3 | 1 | 4 | 6 | 1 | 7 | |
| Maestría en Matemáticas Aplicadas | 1 | 0 | 1 | 6 | 2 | 8 | 7 | 2 | 9 | |
| Maestría en Métodos Estadísticos Aplicados | 8 | 1 | 9 | 7 | 3 | 10 | 15 | 4 | 19 | |
| 5. Ingeniería, Manufactura y Construcción | 15 | 6 | 21 | 11 | 10 | 21 | 26 | 16 | 42 | 4.62 |
| Facultad de Ciencias Químico Biológicas | 5 | 3 | 8 | 3 | 7 | 10 | 8 | 10 | 18 | |
| Maestría en Biociencias | 5 | 3 | 8 | 3 | 7 | 10 | 8 | 10 | 18 | |
| Facultad de Ingeniería | 10 | 3 | 13 | 8 | 3 | 11 | 18 | 6 | 24 | |
| Maestría en Ingeniería para la Innovación y Desarrollo Tecnológico | 10 | 3 | 13 | 8 | 3 | 11 | 18 | 6 | 24 | |
| 6. Agronomía y Veterinaria | 11 | 7 | 18 | 5 | 7 | 12 | 16 | 14 | 30 | 3.30 |
| Facultad de Ciencias Agropecuarias y Ambientales | 8 | 7 | 15 | 4 | 5 | 9 | 12 | 12 | 24 | |
| Maestría en Ciencias Agropecuarias y Gestión Local | 8 | 7 | 15 | 4 | 5 | 9 | 12 | 12 | 24 | |
| Facultad de Medicina Veterinaria y Zootecnia Núm. 2 | 3 | 0 | 3 | 1 | 2 | 3 | 4 | 2 | 6 | |
| Maestría en Producción de Bovinos en el Trópico | 3 | 0 | 3 | 1 | 2 | 3 | 4 | 2 | 6 | |
| 7. Salud | 25 | 42 | 67 | 22 | 51 | 73 | 47 | 93 | 140 | 15.38 |
| Centro de Investigación de Enfermedades Tropicales | 8 | 7 | 15 | 4 | 10 | 14 | 12 | 17 | 29 | |
| Maestría en Ciencias en Epidemiología | 8 | 7 | 15 | 4 | 10 | 14 | 12 | 17 | 29 | |
| Facultad de Enfermería Núm. 2 | 10 | 31 | 41 | 13 | 29 | 42 | 23 | 60 | 83 | |
| Especialidad en Cuidados Intensivos | 4 | 12 | 16 | 8 | 12 | 20 | 12 | 24 | 36 | |
| Especialidad en Enfermería Médico Quirúrgica | 5 | 10 | 15 | 4 | 13 | 17 | 9 | 23 | 32 | |
| Especialidad en Gestión y Docencia en Enfermería | 1 | 9 | 10 | 1 | 4 | 5 | 2 | 13 | 15 | |
| Facultad de Odontología | 7 | 4 | 11 | 5 | 12 | 17 | 12 | 16 | 28 | |
| Especialidad en Implantología y Rehabilitación Bucal | 7 | 4 | 11 | 5 | 12 | 17 | 12 | 16 | 28 | |

Matrícula Total de Posgrado del CE 2022-2023 (Por Área del Conocimiento: INEGI 2011)



Tasa de Crecimiento de la Matrícula por Unidad Académica y Programa Educativo
Nivel Posgrado

| Nivel Educativo Unidad Académica /Programa Educativo | Ciclo Escolar | | Crecimiento | % |
|---|---------------|-------------|-------------|--------------|
| | 2021 - 2022 | 2022 - 2023 | | |
| Total | 937 | 910 | -27 | -2.88 |
| <i>Doctorado</i> | 129 | 149 | 20 | 15.50 |
| Centro de Ciencias del Desarrollo Regional | 46 | 33 | -13 | -28.26 |
| Ciencias Ambientales | 46 | 33 | -13 | -28.26 |
| Centro de Investigación y Posgrado en Estudios Socioterritoriales | 7 | 7 | 0 | 0.00 |
| Estudios Sociales y Territoriales | 7 | 7 | 0 | 0.00 |
| Centro de Investigación y Posgrado en Estudios Socioterritoriales Núm. 2 Acapulco | 0 | 18 | 18 | 100.00 |
| Estudios Políticos y Sociales | 0 | 18 | 18 | 100.00 |
| Facultad de Ciencias Químico Biológicas | 35 | 33 | -2 | -5.71 |
| Ciencias Biomédicas | 35 | 33 | -2 | -5.71 |
| Facultad de Ecología Marina | 9 | 15 | 6 | 66.67 |
| Recursos Naturales y Ecología | 9 | 15 | 6 | 66.67 |
| Facultad de Matemáticas | 32 | 43 | 11 | 34.38 |
| Ciencias con Especialidad en Matemática Educativa | 18 | 21 | 3 | 16.67 |
| Matemáticas | 14 | 22 | 8 | 57.14 |
| <i>Maestría</i> | 665 | 640 | -25 | -3.76 |
| Centro de Estudios de Posgrado e Investigación | 13 | 3 | -10 | -76.92 |
| Competitividad y Sustentabilidad | 13 | 3 | -10 | -76.92 |
| Centro de Gestión del Desarrollo | 27 | 21 | -6 | -22.22 |
| Gestión para el Desarrollo Sustentable | 27 | 21 | -6 | -22.22 |
| Centro de Innovación, Competitividad y Sostenibilidad | 7 | 9 | 2 | 28.57 |
| Competitividad y Sustentabilidad | 7 | 9 | 2 | 28.57 |
| Centro de Investigación de Enfermedades Tropicales | 38 | 29 | -9 | -23.68 |
| Ciencias en Epidemiología | 38 | 29 | -9 | -23.68 |
| Centro de Investigación y Posgrado en Estudios Socioterritoriales | 23 | 21 | -2 | -8.70 |
| Ciencias: Territorio y Sustentabilidad Social | 23 | 21 | -2 | -8.70 |
| Centro de Investigación y Posgrado en Estudios Socioterritoriales Núm. 2 Acapulco | 8 | 11 | 3 | 37.50 |
| Geografía y Gestión Territorial | 8 | 11 | 3 | 37.50 |
| Facultad de Arquitectura y Urbanismo | 17 | 0 | -17 | -100.00 |
| Arquitectura, Diseño y Urbanismo | 17 | 0 | -17 | -100.00 |
| Facultad de Ciencias Agropecuarias y Ambientales | 21 | 24 | 3 | 14.29 |
| Ciencias Agropecuarias y Gestión Local | 21 | 24 | 3 | 14.29 |
| Facultad de Ciencias Químico Biológicas | 67 | 67 | 0 | 0.00 |
| Biociencias | 22 | 18 | -4 | -18.18 |
| Ciencias Biomédicas | 45 | 49 | 4 | 8.89 |
| Facultad de Comunicación y Mercadotecnia | 67 | 71 | 4 | 5.97 |
| Comunicación Estratégica y Relaciones Públicas | 67 | 71 | 4 | 5.97 |

Tasa de Crecimiento de la Matrícula por Unidad Académica y Programa Educativo Nivel Posgrado

(continuación)

| Nivel Educativo Unidad Académica / Programa Educativo | Ciclo Escolar | | Crecimiento | % |
|---|---------------|-------------|-------------|---------------|
| | 2021 - 2022 | 2022 - 2023 | | |
| Facultad de Derecho | 36 | 47 | 11 | 30.56 |
| Derecho | 36 | 47 | 11 | 30.56 |
| Facultad de Derecho Acapulco | 15 | 45 | 30 | 200.00 |
| Derecho Social | 15 | 29 | 14 | 93.33 |
| Estudios de Violencias y Gestión de Conflictos | 0 | 16 | 16 | 100.00 |
| Facultad de Ecología Marina | 31 | 27 | -4 | -12.90 |
| Recursos Naturales y Ecología | 31 | 27 | -4 | -12.90 |
| Facultad de Economía | 34 | 20 | -14 | -41.18 |
| Economía Social | 34 | 20 | -14 | -41.18 |
| Facultad de Filosofía y Letras | 32 | 25 | -7 | -21.88 |
| Humanidades | 32 | 25 | -7 | -21.88 |
| Facultad de Gobierno y Gestión Pública | 30 | 26 | -4 | -13.33 |
| Gobierno y Gestión Pública | 30 | 26 | -4 | -13.33 |
| Facultad de Ingeniería | 28 | 24 | -4 | -14.29 |
| Ingeniería para la Innovación y Desarrollo Tecnológico | 28 | 24 | -4 | -14.29 |
| Facultad de Matemáticas | 97 | 85 | -12 | -12.37 |
| Ciencias: Área Matemática Educativa | 12 | 13 | 1 | 8.33 |
| Docencia de la Matemática | 31 | 30 | -1 | -3.23 |
| Innovación de la Práctica Docente de Matemáticas | 11 | 7 | -4 | -36.36 |
| Matemáticas Aplicadas | 14 | 9 | -5 | -35.71 |
| Ciencias Matemáticas - Ext. Acapulco | 9 | 7 | -2 | -22.22 |
| Métodos Estadísticos Aplicados - Ext. Acapulco | 20 | 19 | -1 | -5.00 |
| Facultad de Medicina Veterinaria y Zootecnia Núm. 2 | 10 | 6 | -4 | -40.00 |
| Producción de Bovinos en el Trópico | 10 | 6 | -4 | -40.00 |
| Facultad de Turismo | 17 | 20 | 3 | 17.65 |
| Ciencias: Gestión Sustentable del Turismo | 17 | 20 | 3 | 17.65 |
| Instituto de Investigación Científica Humanístico Social y Posgrado | 19 | 38 | 19 | 100.00 |
| Desarrollo Comunitario e Interculturalidad | 19 | 38 | 19 | 100.00 |
| Instituto Internacional de Estudios Políticos Avanzados "Ignacio Manuel Altamirano" | 28 | 21 | -7 | -25.00 |
| Ciencias Políticas | 28 | 21 | -7 | -25.00 |
| Especialidad | 143 | 121 | -22 | -15.38 |
| Centro de Investigación Especializada en Microbiología | 10 | 10 | 0 | 0.00 |
| Microbiología | 10 | 10 | 0 | 0.00 |
| Facultad de Enfermería Núm. 2 | 116 | 83 | -33 | -28.45 |
| Cuidados Intensivos | 51 | 36 | -15 | -29.41 |
| Enfermería Médico Quirúrgica | 47 | 32 | -15 | -31.91 |
| Gestión y Docencia en Enfermería | 18 | 15 | -3 | -16.67 |
| Facultad de Odontología | 17 | 28 | 11 | 64.71 |
| Implantología y Rehabilitación Bucal | 17 | 28 | 11 | 64.71 |

Eficiencia Terminal por Unidad Académica y Programa Educativo Nivel Posgrado

| Nivel Educativo Unidad Académica / Programa Educativo | Nuevo Ingreso | Egresados 2021 - 2022 | Eficiencia Terminal |
|--|---------------|--------------------------|------------------------|
| Posgrado | 487 | 350 | 71.87 |
| Doctorado | 14 | 10 | 71.43 |
| Centro de Ciencias del Desarrollo Regional | 5 | 4 | 80.00 |
| Ciencias Ambientales | 5 | 4 | 80.00 |
| Facultad de Ciencias Químico Biológicas | 6 | 3 | 50.00 |
| Ciencias Biomédicas | 6 | 3 | 50.00 |
| Facultad de Matemáticas | 3 | 3 | 100.00 |
| Ciencias con Especialidad en Matemática Educativa | 3 | 3 | 100.00 |
| Maestría | 407 | 279 | 68.55 |
| Centro de Estudios de Posgrado e Investigación | 17 | 12 | 70.59 |
| Competitividad y Sustentabilidad | 17 | 12 | 70.59 |
| Centro de Gestión del Desarrollo | 15 | 12 | 80.00 |
| Gestión para el Desarrollo Sustentable | 15 | 12 | 80.00 |
| Centro de Innovación, Competitividad y Sostenibilidad | 18 | 0 | 0.00 |
| Competitividad y Sustentabilidad | 18 | 0 | 0.00 |
| Centro de Investigación de Enfermedades Tropicales | 21 | 4 | 19.05 |
| Ciencias en Epidemiología | 21 | 4 | 19.05 |
| Centro de Investigación y Posgrado en Estudios Socioterritoriales | 13 | 13 | 100.00 |
| Ciencias: Territorio y Sustentabilidad Social | 13 | 13 | 100.00 |
| Centro de Investigación y Posgrado en Estudios Socioterritoriales Núm. 2 | 3 | 3 | 100.00 |
| Geografía y Gestión Territorial | 3 | 3 | 100.00 |
| Facultad de Arquitectura y Urbanismo | 17 | 14 | 82.35 |
| Arquitectura, Diseño y Urbanismo | 17 | 14 | 82.35 |
| Facultad de Ciencias Agropecuarias y Ambientales | 13 | 10 | 76.92 |
| Ciencias Agropecuarias y Gestión Local | 13 | 10 | 76.92 |
| Facultad de Ciencias Químico Biológicas | 29 | 21 | 72.41 |
| Biociencias | 11 | 10 | 90.91 |
| Ciencias Biomédicas | 18 | 11 | 61.11 |
| Facultad de Comunicación y Mercadotecnia | 39 | 30 | 76.92 |
| Comunicación Estratégica y Relaciones Públicas | 39 | 30 | 76.92 |
| Facultad de Derecho | 62 | 36 | 58.06 |
| Derecho | 20 | 0 | 0.00 |
| Derecho Electoral | 42 | 36 | 85.71 |
| Facultad de Ecología Marina | 17 | 14 | 82.35 |
| Recursos Naturales y Ecología | 17 | 14 | 82.35 |
| Facultad de Economía | 18 | 17 | 94.44 |
| Economía Social | 18 | 17 | 94.44 |
| Facultad de Filosofía y Letras | 17 | 6 | 35.29 |
| Humanidades | 17 | 6 | 35.29 |
| Facultad de Gobierno y Gestión Pública | 14 | 14 | 100.00 |
| Gobierno y Gestión Pública | 14 | 14 | 100.00 |
| Facultad de Ingeniería | 15 | 15 | 100.00 |
| Ingeniería para la Innovación y Desarrollo Tecnológico | 15 | 15 | 100.00 |
| Facultad de Matemáticas | 43 | 33 | 76.74 |
| Ciencias: Área Matemática Educativa | 8 | 6 | 75.00 |
| Docencia de la Matemática | 9 | 7 | 77.78 |
| Innovación de la Práctica Docente de Matemáticas | 9 | 7 | 77.78 |
| Matemáticas Aplicadas | 6 | 6 | 100.00 |
| Ciencias Matemáticas - Ext. Acapulco | 2 | 2 | 100.00 |
| Métodos Estadísticos Aplicados - Ext. Acapulco | 9 | 5 | 55.56 |
| Facultad de Medicina Veterinaria y Zootecnia Núm. 2 | 6 | 6 | 100.00 |
| Producción de Bovinos en el Trópico | 6 | 6 | 100.00 |
| Facultad de Turismo | 13 | 2 | 15.38 |
| Ciencias: Gestión Sustentable del Turismo | 13 | 2 | 15.38 |
| Instituto Internacional de Estudios Políticos Avanzados "IMA" | 17 | 17 | 100.00 |
| Ciencias Políticas | 17 | 17 | 100.00 |
| Especialidad | 66 | 61 | 92.42 |
| Facultad de Enfermería Núm. 2 | 66 | 61 | 92.42 |
| Cuidados Intensivos | 27 | 27 | 100.00 |
| Enfermería Médico Quirúrgica | 28 | 26 | 92.86 |
| Gestión y Docencia en Enfermería | 11 | 8 | 72.73 |

Fuente: Dirección General de Planeación y Evaluación Institucional – Dirección de Evaluación y Acreditación - Departamento de Seguimiento de Estudiantes, Egresados y Empleadores UAGro.

**Evolución de la Matrícula Escolar de Primer Ingreso por Unidad Académica y Programa Educativo
Nivel Posgrado del CE 2013-2014 al CE 2022-2023**

| Unidad Académica / Programa Educativo | Ciclo Escolar | | | | | | | | | | |
|---|---------------|------------|------------|------------|------------|------------|------------|------------|------------|------------|------------|
| | 13 - 14 | 14 - 15 | 15 - 16 | 16 - 17 | 17 - 18 | 18 - 19 | 19 - 20 | 20 - 21 | 21 - 22 | 22 - 23 | |
| Nivel Educativo | Total | 443 | 277 | 181 | 308 | 341 | 324 | 488 | 429 | 410 | 429 |
| Doctorado | 38 | 43 | 27 | 25 | 36 | 13 | 29 | 17 | 34 | 35 | |
| Centro de Ciencias del Desarrollo Regional | 10 | 0 | 19 | 15 | 14 | 9 | 19 | 13 | 10 | 6 | |
| Ciencias Ambientales | 10 | 0 | 19 | 15 | 14 | 9 | 19 | 13 | 10 | 6 | |
| Centro de Estudios de Posgrado e Investigación | 11 | 6 | 0 | 0 | 0 | 0 | 0 | 0 | 0 | 0 | |
| Administración | 11 | 6 | 0 | 0 | 0 | 0 | 0 | 0 | 0 | 0 | |
| Centro de Gestión del Desarrollo | 6 | 0 | 0 | 0 | 7 | 0 | 0 | 0 | 0 | 0 | |
| Desarrollo Regional | 6 | 0 | 0 | 0 | 7 | 0 | 0 | 0 | 0 | 0 | |
| Centro de Investigación de Enfermedades Tropicales | 2 | 1 | 0 | 0 | 0 | 0 | 0 | 0 | 0 | 0 | |
| Epidemiología | 2 | 1 | 0 | 0 | 0 | 0 | 0 | 0 | 0 | 0 | |
| Centro de Investigación y Posgrado en Estudios Socioterritoriales | - | 21 | 0 | 0 | 0 | 0 | 0 | 0 | 7 | 0 | |
| Ciencias Sociales – Ext. Acapulco | - | 21 | 0 | 0 | 0 | 0 | 0 | 0 | 0 | 0 | |
| Estudios Sociales y Territoriales | - | - | - | - | - | - | - | - | 7 | 0 | |
| Centro de Investigación y Posgrado en Estudios Socioterritoriales Núm. 2 Acapulco | 0 | 0 | 0 | 0 | 0 | 0 | 0 | 0 | 0 | 18 | |
| Estudios Políticos y Sociales | - | - | - | - | - | - | - | - | - | 18 | |
| Facultad de Ciencias Químico Biológicas | - | 2 | 4 | 1 | 8 | 1 | 4 | 2 | 3 | 2 | |
| Ciencias Biomédicas | - | 2 | 4 | 1 | 8 | 1 | 4 | 2 | 3 | 2 | |
| Facultad de Ecología Marina | - | - | - | - | - | - | - | - | 4 | 3 | |
| Recursos Naturales y Ecología | - | - | - | - | - | - | - | - | 4 | 3 | |
| Facultad de Matemáticas | - | - | 4 | 9 | 7 | 3 | 6 | 2 | 10 | 6 | |
| Ciencias con Especialidad en Matemática Educativa | - | - | 4 | 9 | 7 | 3 | 6 | 2 | 5 | 2 | |
| Matemáticas | - | - | - | - | - | - | - | - | 5 | 4 | |
| Instituto Internacional de Estudios Políticos Avanzados "Ignacio Manuel Altamirano" | 9 | 13 | 0 | 0 | 0 | 0 | 0 | 0 | 0 | 0 | |
| Investigación en Ciencias Políticas | 9 | 13 | 0 | 0 | 0 | 0 | 0 | 0 | 0 | 0 | |
| Maestría | 334 | 212 | 154 | 215 | 236 | 252 | 365 | 329 | 307 | 332 | |
| Centro de Ciencias del Desarrollo Regional | 3 | 5 | 0 | 0 | 0 | 0 | 0 | 0 | 0 | 0 | |
| Desarrollo Regional | 3 | 5 | 0 | 0 | 0 | 0 | 0 | 0 | 0 | 0 | |
| Centro de Estudios de Posgrado e Investigación | 50 | 57 | 0 | 20 | 18 | 21 | 17 | 15 | 0 | 0 | |
| Administración | 50 | 57 | 0 | 0 | 0 | 0 | 0 | 0 | 0 | 0 | |
| Competitividad y Sustentabilidad | - | - | - | 20 | 18 | 21 | 17 | 15 | 0 | 0 | |
| Centro de Gestión del Desarrollo | - | - | 14 | 14 | 16 | 13 | 15 | 15 | 12 | 10 | |
| Gestión para el Desarrollo Sustentable | - | - | 14 | 14 | 16 | 13 | 15 | 15 | 12 | 10 | |
| Centro de Innovación, Competitividad y Sostenibilidad | - | - | - | - | - | - | - | - | 7 | 6 | |
| Competitividad y Sustentabilidad | - | - | - | - | - | - | - | - | 7 | 6 | |
| Centro de Investigación de Enfermedades Tropicales | 2 | 18 | 25 | 10 | 15 | 10 | 13 | 21 | 21 | 15 | |
| Ciencias en Epidemiología | 0 | 5 | 7 | 10 | 15 | 10 | 13 | 21 | 21 | 15 | |
| Salud Pública | 2 | 13 | 18 | 0 | 0 | 0 | 0 | 0 | 0 | 0 | |
| Centro de Investigación y Posgrado en Estudios Socioterritoriales | 14 | 7 | 12 | 8 | 12 | 14 | 12 | 13 | 10 | 12 | |
| Ciencias: Territorio y Sustentabilidad Social | - | 7 | 12 | 8 | 12 | 14 | 12 | 13 | 10 | 12 | |
| Estudios Socioterritoriales | 14 | 0 | 0 | 0 | 0 | 0 | 0 | 0 | 0 | 0 | |
| Centro de Investigación y Posgrado en Estudios Socioterritoriales Núm. 2 Acapulco | - | - | - | - | - | - | - | 3 | 5 | 6 | |
| Geografía y Gestión Territorial | - | - | - | - | - | - | - | 3 | 5 | 6 | |

Evolución de la Matrícula Escolar de Primer Ingreso por Unidad Académica y Programa Educativo Nivel Posgrado del CE 2013-2014 al CE 2022-2023

(continuación)

| Nivel Educativo Unidad Académica / Programa Educativo | Ciclo Escolar | | | | | | | | | |
|--|---------------|---------|---------|---------|---------|---------|---------|---------|---------|---------|
| | 13 - 14 | 14 - 15 | 15 - 16 | 16 - 17 | 17 - 18 | 18 - 19 | 19 - 20 | 20 - 21 | 21 - 22 | 22 - 23 |
| Escuela Superior de Ciencias y Tecnologías de la Información | 5 | 11 | 0 | 0 | 0 | 0 | 0 | 0 | 0 | 0 |
| Ciencias de la Computación | 5 | 11 | 0 | 0 | 0 | 0 | 0 | 0 | 0 | 0 |
| Facultad de Arquitectura y Urbanismo | 2 | 5 | 9 | 18 | 13 | 14 | 17 | 15 | 0 | 0 |
| Arquitectura, Diseño y Urbanismo | 2 | 5 | 9 | 18 | 13 | 14 | 17 | 15 | 0 | 0 |
| Facultad de Ciencias Agropecuarias y Ambientales | 0 | 0 | 5 | 6 | 10 | 11 | 9 | 12 | 10 | 15 |
| Ciencias Agropecuarias y Gestión Local | - | - | 5 | 6 | 10 | 11 | 9 | 12 | 10 | 15 |
| Facultad de Ciencias Químico Biológicas | 15 | 13 | 17 | 4 | 33 | 33 | 20 | 29 | 29 | 28 |
| Biociencias | - | - | - | - | 11 | 14 | 10 | 11 | 11 | 8 |
| Ciencias Biomédicas | 15 | 13 | 17 | 4 | 22 | 19 | 10 | 18 | 18 | 20 |
| Facultad de Comunicación y Mercadotecnia | 10 | 12 | 0 | 15 | 18 | 19 | 39 | 33 | 34 | 38 |
| Comunicación Estratégica y Relaciones Públicas | 10 | 12 | 0 | 15 | 18 | 19 | 39 | 33 | 34 | 38 |
| Facultad de Contaduría y Administración | 13 | 19 | 5 | 6 | 5 | 4 | 13 | 0 | 0 | 0 |
| Impuestos | 13 | 19 | 5 | 6 | 5 | 4 | 13 | 0 | 0 | 0 |
| Facultad de Derecho | 142 | 0 | 0 | 17 | 16 | 15 | 61 | 20 | 17 | 32 |
| Derecho | 142 | 0 | 0 | 17 | 16 | 15 | 22 | 20 | 17 | 32 |
| Derecho Electoral | - | - | - | - | - | - | 39 | 0 | 0 | 0 |
| Facultad de Derecho Acapulco | - | - | - | - | - | - | - | - | 15 | 30 |
| Derecho Social | - | - | - | - | - | - | - | - | 15 | 14 |
| Estudios de Violencias y Gestión de Conflictos | - | - | - | - | - | - | - | - | - | 16 |
| Facultad de Ecología Marina | - | - | - | 16 | 15 | 22 | 24 | 17 | 15 | 12 |
| Recursos Naturales y Ecología | - | - | - | 16 | 15 | 22 | 24 | 17 | 15 | 12 |
| Facultad de Economía | - | - | - | - | - | - | - | 17 | 17 | 7 |
| Economía Social | - | - | - | - | - | - | - | 17 | 17 | 7 |
| Facultad de Filosofía y Letras | 14 | 21 | 19 | 10 | 7 | 11 | 18 | 17 | 15 | 13 |
| Historia Regional | 14 | 7 | 0 | 0 | 0 | 0 | 0 | 0 | 0 | 0 |
| Humanidades | - | 14 | 19 | 10 | 7 | 11 | 18 | 17 | 15 | 13 |
| Facultad de Gobierno y Gestión Pública | - | - | - | - | - | - | - | 14 | 16 | 11 |
| Gobierno y Gestión Pública | - | - | - | - | - | - | - | 14 | 16 | 11 |
| Facultad de Ingeniería | 19 | 11 | 6 | 10 | 10 | 6 | 15 | 15 | 13 | 13 |
| Computación | 12 | 0 | 0 | 0 | 0 | 0 | 0 | 0 | 0 | 0 |
| Construcción | 5 | 0 | 0 | 0 | 0 | 0 | 0 | 0 | 0 | 0 |
| Ingeniería para la innovación y Desarrollo Tecnológico | - | 11 | 6 | 10 | 10 | 6 | 15 | 15 | 13 | 13 |
| Ingeniería Sísmica | 2 | 0 | 0 | 0 | 0 | 0 | 0 | 0 | 0 | 0 |
| Facultad de Lenguas Extranjeras | - | 11 | 0 | 2 | 5 | 0 | 0 | 0 | 0 | 0 |
| Docencia del Idioma Inglés | - | 11 | 0 | 2 | 5 | 0 | 0 | 0 | 0 | 0 |

**Evolución de la Matrícula Escolar de Primer Ingreso por Unidad Académica y Programa Educativo
Nivel Posgrado del CE 2013-2014 al CE 2022-2023**

(continuación)

| Unidad Académica / Programa Educativo | Ciclo Escolar | | | | | | | | | |
|---|---------------|-----------|----------|-----------|-----------|-----------|-----------|-----------|-----------|-----------|
| | 13 - 14 | 14 - 15 | 15 - 16 | 16 - 17 | 17 - 18 | 18 - 19 | 19 - 20 | 20 - 21 | 21 - 22 | 22 - 23 |
| Facultad de Matemáticas | 28 | 22 | 19 | 26 | 25 | 27 | 45 | 38 | 32 | 34 |
| Ciencias en Matemática Educativa | 8 | 3 | 4 | 9 | 9 | 7 | 8 | 6 | 6 | 7 |
| Docencia de la Matemática | 5 | 11 | 5 | 9 | 4 | 7 | 10 | 9 | 8 | 10 |
| Estadística Aplicada | 10 | 7 | 0 | 0 | 0 | 0 | 0 | 0 | 0 | 0 |
| Innovación de la Práctica Docente de Matemáticas | - | - | - | - | - | - | 8 | 9 | 3 | 4 |
| Matemáticas Aplicadas | - | - | 0 | 6 | 3 | 2 | 4 | 2 | 3 | 1 |
| Ciencias Matemáticas - Ext. Acapulco | 5 | 1 | 10 | 2 | 2 | 3 | 5 | 3 | 2 | 3 |
| Métodos Estadísticos Aplicados - Ext. Acapulco | - | - | - | - | 7 | 8 | 10 | 9 | 10 | 9 |
| Facultad de Medicina | - | - | - | 4 | 0 | 0 | 8 | 0 | 0 | 0 |
| Calidad de la Atención Médica | - | - | - | 4 | 0 | 0 | 8 | 0 | 0 | 0 |
| Facultad de Medicina Veterinaria y Zootecnia Núm. 2 | - | - | - | - | - | 6 | 5 | 6 | 4 | 3 |
| Producción de Bovinos en el Trópico | - | - | - | - | - | 6 | 5 | 6 | 4 | 3 |
| Facultad de Turismo – Acapulco | 0 | 0 | 7 | 14 | 7 | 13 | 13 | 12 | 5 | 16 |
| Ciencias: Gestión Sustentable del Turismo | 0 | 0 | 7 | 14 | 7 | 13 | 13 | 12 | 5 | 16 |
| Instituto de Investigación Científica Humanístico Social y Posgrado | - | - | - | - | - | - | - | - | 19 | 20 |
| Desarrollo Comunitario e Interculturalidad | - | - | - | - | - | - | - | - | 19 | 20 |
| Instituto Internacional de Estudios Políticos Avanzados "Ignacio Manuel Altamirano" | 17 | 0 | 16 | 15 | 11 | 13 | 21 | 17 | 11 | 11 |
| Ciencias Políticas | 17 | 0 | 16 | 15 | 11 | 13 | 21 | 17 | 11 | 11 |
| Especialidad | 71 | 22 | 0 | 68 | 69 | 59 | 94 | 83 | 69 | 62 |
| Centro de Investigación Especializada en Microbiología | - | - | - | - | - | - | - | - | 10 | 10 |
| Microbiología | - | - | - | - | - | - | - | - | 10 | 10 |
| Facultad de Contaduría y Administración | 39 | 0 | 0 | 0 | 0 | 0 | 0 | 0 | 0 | 0 |
| Recursos Humanos | 39 | 0 | 0 | 0 | 0 | 0 | 0 | 0 | 0 | 0 |
| Facultad de Enfermería Núm. 2 | 32 | 16 | 0 | 68 | 69 | 59 | 67 | 65 | 51 | 41 |
| Administración y Docencia en Enfermería | 17 | 10 | 0 | 0 | 0 | 0 | 0 | 0 | 0 | 0 |
| Cuidados Intensivos | - | - | - | 30 | 22 | 21 | 28 | 27 | 22 | 16 |
| Enfermería en Salud Pública | 15 | 6 | 0 | 0 | 0 | 0 | 0 | 0 | 0 | 0 |
| Enfermería Médico Quirúrgica | - | - | - | 28 | 31 | 30 | 30 | 27 | 20 | 15 |
| Gestión y Docencia en Enfermería | - | - | - | 10 | 16 | 8 | 9 | 11 | 9 | 10 |
| Facultad de Matemáticas | - | 6 | 0 | 0 | 0 | 0 | 0 | 0 | 0 | 0 |
| Estadística Aplicada | - | 6 | 0 | 0 | 0 | 0 | 0 | 0 | 0 | 0 |
| Facultad de Medicina | - | - | - | - | - | - | 27 | 8 | 0 | 0 |
| Ciencias Forenses | - | - | - | - | - | - | 27 | 0 | 0 | 0 |
| Medicina Familiar | - | - | - | - | - | - | - | 8 | 0 | 0 |
| Facultad de Odontología | - | - | - | - | - | - | - | 10 | 8 | 11 |
| Implantología y Rehabilitación Bucal | - | - | - | - | - | - | - | 10 | 8 | 11 |

Evolución de la Matrícula Escolar Total por Unidad Académica y Programa Educativo
Nivel Posgrado del CE 2013-2014 al CE 2022-2023

| Unidad Académica / Programa Educativo | Ciclo Escolar | | | | | | | | | |
|---|---------------|------------|------------|------------|------------|------------|------------|------------|------------|------------|
| | 13 - 14 | 14 - 15 | 15 - 16 | 16 - 17 | 17 - 18 | 18 - 19 | 19 - 20 | 20 - 21 | 21 - 22 | 22 - 23 |
| Total | 932 | 964 | 590 | 675 | 685 | 765 | 888 | 941 | 937 | 910 |
| Doctorado | 114 | 146 | 102 | 108 | 86 | 101 | 91 | 84 | 129 | 149 |
| Centro de Ciencias del Desarrollo Regional | 40 | 28 | 22 | 32 | 36 | 51 | 52 | 48 | 46 | 33 |
| Ciencias Ambientales | 40 | 28 | 22 | 32 | 36 | 51 | 52 | 48 | 46 | 33 |
| Centro de Estudios de Posgrado e Investigación | 11 | 6 | 6 | 0 | 1 | 0 | 0 | 0 | 0 | 0 |
| Administración | 11 | 6 | 6 | 0 | 1 | 0 | 0 | 0 | 0 | 0 |
| Centro de Gestión del Desarrollo | 6 | 7 | 4 | 0 | 7 | 7 | 0 | 0 | 0 | 0 |
| Desarrollo Regional | 6 | 7 | 4 | 0 | 7 | 7 | 0 | 0 | 0 | 0 |
| Centro de Investigación de Enfermedades Tropicales | 4 | 1 | 0 | 0 | 0 | 0 | 0 | 0 | 0 | 0 |
| Epidemiología | 4 | 1 | 0 | 0 | 0 | 0 | 0 | 0 | 0 | 0 |
| Centro de Investigación y Posgrado en Estudios Socioterritoriales | 14 | 62 | 40 | 32 | 1 | 0 | 0 | 0 | 7 | 7 |
| Ciencias Sociales – Ext. Acapulco | 14 | 62 | 40 | 32 | 1 | 0 | 0 | 0 | 0 | 0 |
| Estudios Sociales y Territoriales | - | - | - | - | - | - | - | - | 7 | 7 |
| Centro de Investigación y Posgrado en Estudios Socioterritoriales Núm. 2 Acapulco | - | - | - | - | - | - | - | - | - | 18 |
| Estudios Políticos y Sociales | - | - | - | - | - | - | - | - | - | 18 |
| Facultad de Ciencias Químico Biológicas | 18 | 12 | 9 | 13 | 21 | 19 | 22 | 24 | 35 | 33 |
| Ciencias Biomédicas | 18 | 12 | 9 | 13 | 21 | 19 | 22 | 24 | 35 | 33 |
| Facultad de Ecología Marina | - | - | - | - | - | - | - | - | 9 | 15 |
| Recursos Naturales y Ecología | - | - | - | - | - | - | - | - | 9 | 15 |
| Facultad de Matemáticas | 0 | 0 | 4 | 13 | 20 | 19 | 16 | 12 | 32 | 43 |
| Ciencias con Especialidad en Matemática Educativa | 0 | 0 | 4 | 13 | 20 | 19 | 16 | 12 | 18 | 21 |
| Matemáticas | - | - | - | - | - | - | - | - | 14 | 22 |
| Instituto Internacional de Estudios Políticos Avanzados "Ignacio Manuel Altamirano" | 21 | 30 | 17 | 18 | 0 | 5 | 1 | 0 | 0 | 0 |
| Investigación en Ciencias Políticas | 21 | 30 | 17 | 18 | 0 | 5 | 1 | 0 | 0 | 0 |
| Maestría | 731 | 770 | 488 | 499 | 466 | 547 | 648 | 712 | 665 | 640 |
| Centro de Ciencias del Desarrollo Regional | 13 | 12 | 2 | 0 | 0 | 0 | 0 | 0 | 0 | 0 |
| Desarrollo Regional | 13 | 12 | 2 | 0 | 0 | 0 | 0 | 0 | 0 | 0 |
| Centro de Estudios de Posgrado e Investigación | 51 | 99 | 67 | 28 | 26 | 39 | 34 | 30 | 13 | 3 |
| Administración | 51 | 99 | 58 | 0 | 0 | 0 | 0 | 0 | 0 | 0 |
| Competitividad y Sustentabilidad | - | - | 9 | 28 | 26 | 39 | 34 | 30 | 13 | 3 |
| Centro de Gestión del Desarrollo | - | - | 14 | 28 | 30 | 27 | 26 | 30 | 27 | 21 |
| Gestión para el Desarrollo Sustentable | - | - | 14 | 28 | 30 | 27 | 26 | 30 | 27 | 21 |
| Centro de Innovación, Competitividad y Sostenibilidad | - | - | - | - | - | - | - | - | 7 | 9 |
| Competitividad y Sustentabilidad | - | - | - | - | - | - | - | - | 7 | 9 |
| Centro de Investigación de Enfermedades Tropicales | 4 | 25 | 43 | 34 | 24 | 24 | 21 | 34 | 38 | 29 |
| Ciencias en Epidemiología | 0 | 9 | 13 | 17 | 24 | 24 | 21 | 34 | 38 | 29 |
| Salud Pública | 4 | 16 | 30 | 17 | 0 | 0 | 0 | 0 | 0 | 0 |
| Centro de Investigación y Posgrado en Estudios Socioterritoriales | 29 | 11 | 13 | 20 | 21 | 27 | 27 | 25 | 23 | 21 |
| Ciencias: Territorio y Sustentabilidad Social | - | 7 | 12 | 20 | 20 | 26 | 26 | 25 | 23 | 21 |
| Estudios Socioterritoriales | 29 | 4 | 1 | 0 | 1 | 1 | 1 | 0 | 0 | 0 |

**Evolución de la Matrícula Escolar Total por Unidad Académica y Programa Educativo
Nivel Posgrado del CE 2013-2014 al CE 2022-2023**

(continuación)

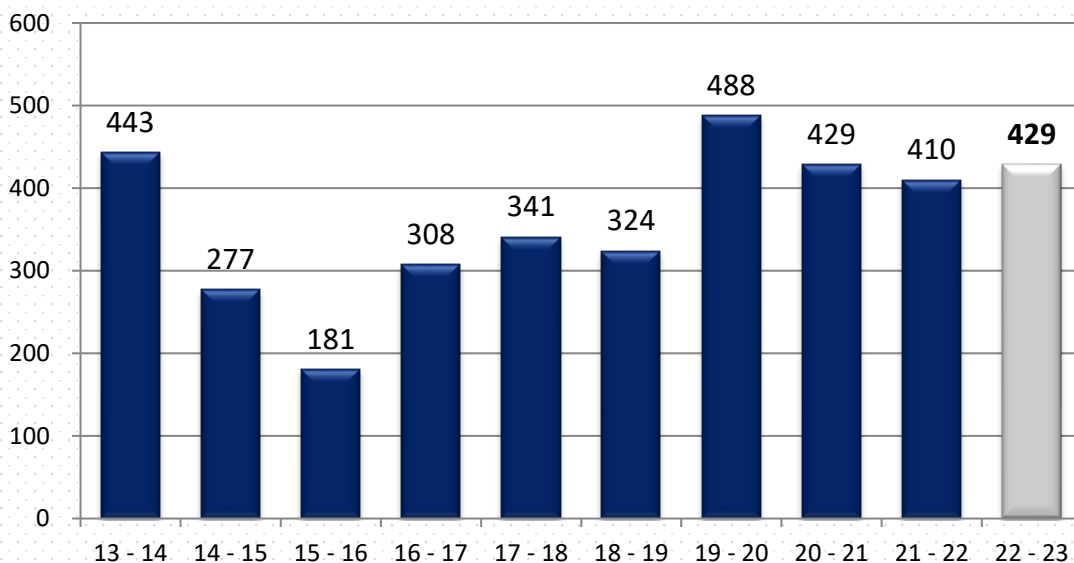
| Nivel Educativo Unidad Académica / Programa Educativo | Ciclo Escolar | | | | | | | | | |
|---|---------------|---------|---------|---------|---------|---------|---------|---------|---------|---------|
| | 13 - 14 | 14 - 15 | 15 - 16 | 16 - 17 | 17 - 18 | 18 - 19 | 19 - 20 | 20 - 21 | 21 - 22 | 22 - 23 |
| Centro de Investigación y Posgrado en Estudios Socioterritoriales Núm. 2 Acapulco | - | - | - | - | - | - | - | 3 | 8 | 11 |
| Geografía y Gestión Territorial | - | - | - | - | - | - | - | 3 | 8 | 11 |
| Escuela Superior de Ciencias de la Educación | 31 | 25 | 0 | 0 | 0 | 0 | 0 | 0 | 0 | 0 |
| Educación Superior | 31 | 25 | 0 | 0 | 0 | 0 | 0 | 0 | 0 | 0 |
| Escuela Superior de Ciencias y Tecnologías de la Información | 33 | 19 | 13 | 0 | 0 | 0 | 0 | 0 | 0 | 0 |
| Ciencias de la Computación | 33 | 19 | 13 | 0 | 0 | 0 | 0 | 0 | 0 | 0 |
| Facultad de Arquitectura y Urbanismo | 12 | 18 | 21 | 27 | 31 | 25 | 32 | 32 | 17 | 0 |
| Arquitectura, Diseño y Urbanismo | 12 | 18 | 21 | 27 | 31 | 25 | 32 | 32 | 17 | 0 |
| Facultad de Ciencias Agropecuarias y Ambientales | 9 | 0 | 8 | 20 | 15 | 21 | 20 | 21 | 21 | 24 |
| Ciencias Agropecuarias y Gestión Local | - | - | 8 | 20 | 15 | 21 | 20 | 21 | 21 | 24 |
| Sistemas de Producción Agropecuaria | 9 | 0 | 0 | 0 | 0 | 0 | 0 | 0 | 0 | 0 |
| Facultad de Ciencias Químico Biológicas | 30 | 33 | 43 | 60 | 61 | 64 | 57 | 50 | 67 | 67 |
| Biociencias | - | - | 11 | 19 | 19 | 23 | 25 | 22 | 22 | 18 |
| Ciencias Biomédicas | 30 | 33 | 32 | 41 | 42 | 41 | 32 | 28 | 45 | 49 |
| Facultad de Comunicación y Mercadotecnia | 14 | 23 | 5 | 15 | 34 | 65 | 63 | 70 | 67 | 71 |
| Comunicación Estratégica y Relaciones Públicas | 14 | 23 | 5 | 15 | 34 | 37 | 58 | 70 | 67 | 71 |
| Comunicación y Relaciones Públicas | - | - | - | - | - | 28 | 5 | 0 | 0 | 0 |
| Facultad de Contaduría y Administración | 42 | 36 | 27 | 11 | 11 | 9 | 17 | 13 | 0 | 0 |
| Impuestos | 42 | 36 | 27 | 11 | 11 | 9 | 17 | 13 | 0 | 0 |
| Facultad de Derecho | 213 | 216 | 0 | 17 | 33 | 30 | 76 | 84 | 36 | 47 |
| Derecho | 213 | 216 | 0 | 17 | 33 | 30 | 37 | 42 | 36 | 47 |
| Derecho Electoral | - | - | - | - | - | - | 39 | 42 | 0 | 0 |
| Facultad de Derecho Acapulco | - | - | - | - | - | - | - | - | 15 | 45 |
| Derecho Social | - | - | - | - | - | - | - | - | 15 | 29 |
| Estudios de Violencias y Gestión de Conflictos | - | - | - | - | - | - | - | - | - | 16 |
| Facultad de Ecología Marina | - | - | - | 16 | 26 | 38 | 45 | 40 | 31 | 27 |
| Recursos Naturales y Ecología | - | - | - | 16 | 26 | 38 | 45 | 40 | 31 | 27 |
| Facultad de Economía | - | - | - | - | - | - | - | 17 | 34 | 20 |
| Economía Social | - | - | - | - | - | - | - | 17 | 34 | 20 |
| Facultad de Filosofía y Letras | 30 | 49 | 46 | 29 | 17 | 18 | 29 | 35 | 32 | 25 |
| Historia Regional | 30 | 35 | 13 | 2 | 0 | 0 | 0 | 0 | 0 | 0 |
| Humanidades | - | 14 | 33 | 27 | 17 | 18 | 29 | 35 | 32 | 25 |
| Facultad de Gobierno y Gestión Pública | - | - | - | - | - | - | - | 14 | 30 | 26 |
| Gobierno y Gestión Pública | - | - | - | - | - | - | - | 14 | 30 | 26 |
| Facultad de Ingeniería | 58 | 50 | 26 | 23 | 23 | 18 | 21 | 30 | 28 | 24 |
| Computación | 30 | 21 | 12 | 3 | 0 | 0 | 0 | 0 | 0 | 0 |
| Construcción | 23 | 16 | 6 | 3 | 1 | 3 | 0 | 0 | 0 | 0 |
| Ingeniería para la innovación y Desarrollo Tecnológico | - | 11 | 6 | 16 | 22 | 15 | 21 | 30 | 28 | 24 |
| Ingeniería Sísmica | 5 | 2 | 2 | 1 | 0 | 0 | 0 | 0 | 0 | 0 |
| Facultad de Lenguas Extranjeras | - | 14 | 13 | 12 | 15 | 13 | 0 | 0 | 0 | 0 |
| Docencia del Idioma Inglés | - | 14 | 13 | 12 | 15 | 13 | 0 | 0 | 0 | 0 |

Evolución de la Matrícula Escolar Total por Unidad Académica y Programa Educativo
Nivel Posgrado del CE 2013-2014 al CE 2022-2023

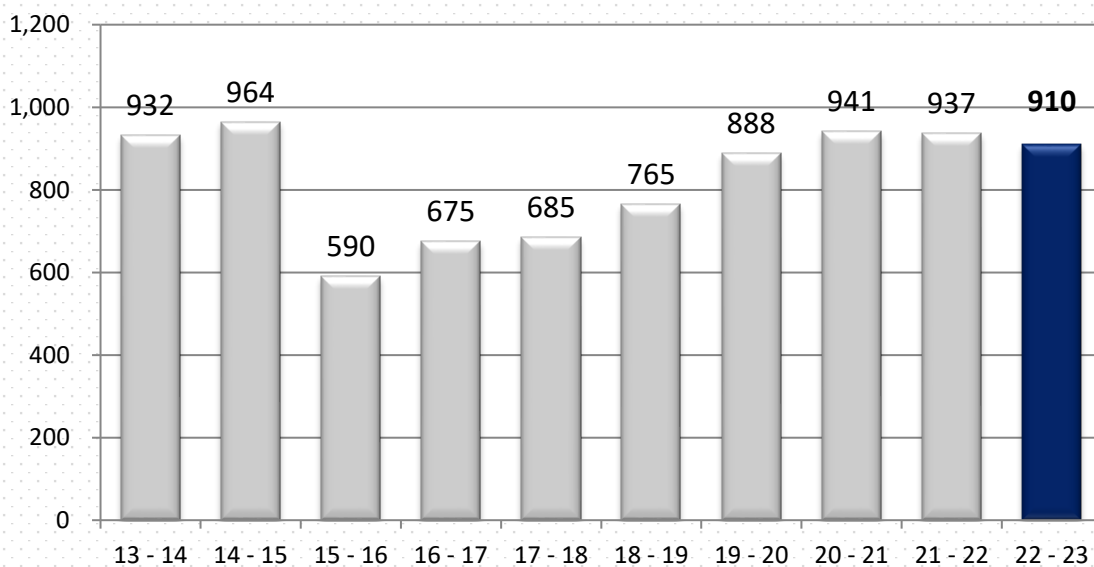
(continuación)

| Nivel Educativo Unidad Académica / Programa Educativo | Ciclo Escolar | | | | | | | | | |
|---|---------------|-----------|----------|-----------|------------|------------|------------|------------|------------|------------|
| | 13 - 14 | 14 - 15 | 15 - 16 | 16 - 17 | 17 - 18 | 18 - 19 | 19 - 20 | 20 - 21 | 21 - 22 | 22 - 23 |
| Facultad de Matemáticas | 88 | 53 | 54 | 57 | 69 | 68 | 82 | 103 | 97 | 85 |
| Ciencias en Matemática Educativa | 24 | 12 | 7 | 15 | 21 | 16 | 15 | 13 | 12 | 13 |
| Docencia de la Matemática | 36 | 17 | 15 | 11 | 12 | 11 | 16 | 28 | 31 | 30 |
| Estadística Aplicada | 20 | 18 | 9 | 0 | 0 | 0 | 0 | 0 | 0 | 0 |
| Innovación de la Práctica Docente de Matemáticas | - | - | - | - | - | - | 8 | 17 | 11 | 7 |
| Matemáticas Aplicadas | - | - | 9 | 13 | 19 | 11 | 12 | 16 | 14 | 9 |
| Ciencias Matemáticas - Ext. Acapulco | 8 | 6 | 14 | 18 | 10 | 14 | 13 | 10 | 9 | 7 |
| Métodos Estadísticos Aplicados - Ext. Acapulco | - | - | - | - | 7 | 16 | 18 | 19 | 20 | 19 |
| Facultad de Medicina | - | - | 4 | 0 | 0 | 0 | 8 | 7 | 0 | 0 |
| Calidad de la Atención Médica | - | - | 4 | 0 | 0 | 0 | 8 | 7 | 0 | 0 |
| Facultad de Medicina Veterinaria y Zootecnia Núm. 2 | - | - | - | - | - | 6 | 9 | 11 | 10 | 6 |
| Producción de Bovinos en el Trópico | - | - | - | - | - | 6 | 9 | 11 | 10 | 6 |
| Facultad de Turismo | 0 | 18 | 27 | 20 | 7 | 20 | 25 | 25 | 17 | 20 |
| Ciencias: Gestión Sustentable del Turismo | 0 | 18 | 27 | 20 | 7 | 20 | 25 | 25 | 17 | 20 |
| Desarrollo Turístico | 0 | 0 | 0 | 0 | 0 | 0 | 0 | 0 | 0 | 0 |
| Instituto de Investigación Científica Humanístico Social y Posgrado | - | - | - | - | - | - | - | - | 19 | 38 |
| Desarrollo Comunitario e Interculturalidad | - | - | - | - | - | - | - | - | 19 | 38 |
| Instituto Internacional de Estudios Políticos Avanzados "Ignacio Manuel Altamirano" | 74 | 69 | 66 | 78 | 23 | 35 | 56 | 38 | 28 | 21 |
| Ciencias Políticas | 74 | 69 | 66 | 78 | 23 | 35 | 56 | 38 | 28 | 21 |
| Especialidad | 87 | 48 | 0 | 68 | 133 | 117 | 149 | 145 | 143 | 121 |
| Centro de Investigación Especializada en Microbiología | - | - | - | - | - | - | - | - | 10 | 10 |
| Microbiología | - | - | - | - | - | - | - | - | 10 | 10 |
| Facultad de Contaduría y Administración | 39 | 0 | 0 | 0 | 0 | 0 | 0 | 0 | 0 | 0 |
| Recursos Humanos | 39 | 0 | 0 | 0 | 0 | 0 | 0 | 0 | 0 | 0 |
| Facultad de Enfermería Núm. 2 | 47 | 42 | 0 | 68 | 133 | 117 | 122 | 127 | 116 | 83 |
| Administración y Docencia en Enfermería | 28 | 32 | 0 | 0 | 0 | 0 | 0 | 0 | 0 | 0 |
| Cuidados Intensivos | - | - | - | 30 | 52 | 40 | 47 | 49 | 51 | 36 |
| Enfermería en Salud Pública | 19 | 10 | 0 | 0 | 0 | 0 | 0 | 0 | 0 | 0 |
| Enfermería Médico Quirúrgica | - | - | - | 28 | 57 | 57 | 59 | 59 | 47 | 32 |
| Gestión y Docencia en Enfermería | - | - | - | 10 | 24 | 20 | 16 | 19 | 18 | 15 |
| Facultad de Matemáticas | 1 | 6 | 0 | 0 | 0 | 0 | 0 | 0 | 0 | 0 |
| Estadística Aplicada | 1 | 6 | 0 | 0 | 0 | 0 | 0 | 0 | 0 | 0 |
| Facultad de Medicina | - | - | - | - | - | - | 27 | 8 | 0 | 0 |
| Ciencias Forenses | - | - | - | - | - | - | 27 | 0 | 0 | 0 |
| Medicina Familiar | - | - | - | - | - | - | - | 8 | 0 | 0 |
| Facultad de Odontología | - | - | - | - | - | - | - | 10 | 17 | 28 |
| Implantología y Rehabilitación Bucal | - | - | - | - | - | - | - | 10 | 17 | 28 |

**Evolución de la Matrícula Escolar de Primer Ingreso
del CE 2013-2014 al CE 2022-2023
Nivel Posgrado**



**Evolución de la Matrícula Escolar Total
del CE 2013-2014 al CE 2022-2023
Nivel Posgrado**



Número de Becas CONACyT por Unidad Académica, Programa Educativo y Sexo
Nivel Posgrado

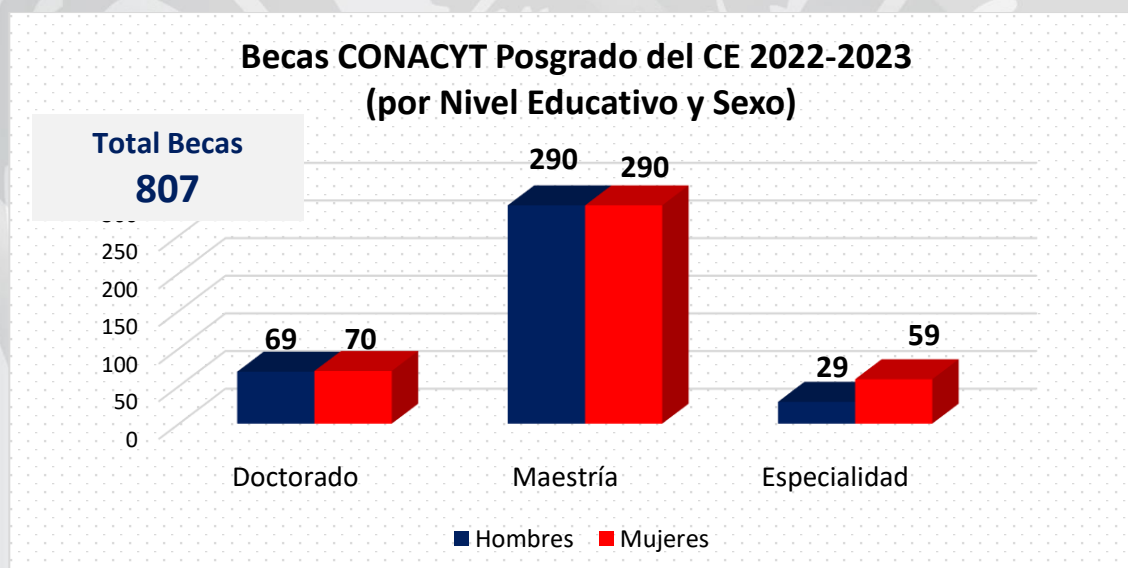
| Nivel Educativo | Hombres | Mujeres | Total |
|---|----------------|----------------|--------------|
| Unidad Académica / Programa Educativo | | | |
| Total | 388 | 419 | 807 |
| Doctorado | 69 | 70 | 139 |
| Centro de Ciencias del Desarrollo Regional | 15 | 17 | 32 |
| Ciencias Ambientales | 15 | 17 | 32 |
| Centro de Investigación y Posgrado en Estudios Socioterritoriales | 3 | 4 | 7 |
| Estudios Sociales y Territoriales | 3 | 4 | 7 |
| Centro de Investigación y Posgrado en Estudios Socioterritoriales Núm. 2 Acapulco | 5 | 11 | 16 |
| Estudios Políticos y Sociales | 5 | 11 | 16 |
| Facultad de Ciencias Químico Biológicas | 11 | 20 | 31 |
| Ciencias Biomédicas | 11 | 20 | 31 |
| Facultad de Ecología Marina | 10 | 4 | 14 |
| Recursos Naturales y Ecología | 10 | 4 | 14 |
| Facultad de Matemáticas | 25 | 14 | 39 |
| Ciencias con Especialidad en Matemática Educativa | 8 | 10 | 18 |
| Matemáticas | 17 | 4 | 21 |
| Maestría | 290 | 290 | 580 |
| Centro de Estudios de Posgrado e Investigación | 6 | 2 | 8 |
| Competitividad y Sustentabilidad | 6 | 2 | 8 |
| Centro de Gestión del Desarrollo | 7 | 19 | 26 |
| Gestión para el Desarrollo Sustentable | 7 | 19 | 26 |
| Centro de Innovación, Competitividad y Sostenibilidad | 0 | 0 | 0 |
| Competitividad y Sustentabilidad | 0 | 0 | 0 |
| Centro de Investigación de Enfermedades Tropicales | 6 | 11 | 17 |
| Ciencias en Epidemiología | 6 | 11 | 17 |
| Centro de Investigación y Posgrado en Estudios Socioterritoriales | 5 | 15 | 20 |
| Ciencias: Territorio y Sustentabilidad Social | 5 | 15 | 20 |
| Centro de Investigación y Posgrado en Estudios Socioterritoriales Núm. 2 Acapulco | 6 | 5 | 11 |
| Geografía y Gestión Territorial | 6 | 5 | 11 |
| Facultad de Ciencias Agropecuarias y Ambientales | 12 | 12 | 24 |
| Ciencias Agropecuarias y Gestión Local | 12 | 12 | 24 |
| Facultad de Ciencias Químico Biológicas | 28 | 24 | 52 |
| Biociencias | 8 | 9 | 17 |
| Ciencias Biomédicas | 20 | 15 | 35 |
| Facultad de Comunicación y Mercadotecnia | 18 | 27 | 45 |
| Comunicación Estratégica y Relaciones Públicas | 18 | 27 | 45 |
| Facultad de Derecho | 27 | 16 | 43 |
| Derecho | 27 | 16 | 43 |
| Facultad de Derecho Acapulco | 14 | 27 | 41 |
| Derecho Social | 9 | 17 | 26 |
| Estudios de Violencias y Gestión de Conflictos | 5 | 10 | 15 |
| Facultad de Ecología Marina | 11 | 17 | 28 |
| Recursos Naturales y Ecología | 11 | 17 | 28 |
| Facultad de Economía | 7 | 11 | 18 |
| Economía Social | 7 | 11 | 18 |
| Facultad de Filosofía y Letras | 11 | 14 | 25 |
| Humanidades | 11 | 14 | 25 |
| Facultad de Gobierno y Gestión Pública | 10 | 13 | 23 |
| Gobierno y Gestión Pública | 10 | 13 | 23 |

Número de Becas CONACyT por Unidad Académica, Programa Educativo y Sexo Nivel Posgrado

(continuación)

| Nivel Educativo | | | |
|---|----------------|----------------|--------------|
| Unidad Académica / Programa Educativo | Hombres | Mujeres | Total |
| Facultad de Ingeniería | 29 | 9 | 38 |
| Ingeniería para la Innovación y Desarrollo Tecnológico | 29 | 9 | 38 |
| Facultad de Matemáticas | 57 | 24 | 81 |
| Ciencias: Área Matemática Educativa | 7 | 4 | 11 |
| Docencia de la Matemática | 19 | 10 | 29 |
| Innovación de la Práctica Docente de Matemáticas | 3 | 2 | 5 |
| Matemáticas Aplicadas | 7 | 2 | 9 |
| Ciencias Matemáticas - Ext. Acapulco | 7 | 2 | 9 |
| Métodos Estadísticos Aplicados - Ext. Acapulco | 14 | 4 | 18 |
| Facultad de Medicina Veterinaria y Zootecnia Núm. 2 | 3 | 2 | 5 |
| Producción de Bovinos en el Trópico | 3 | 2 | 5 |
| Facultad de Turismo | 7 | 11 | 18 |
| Ciencias: Gestión Sustentable del Turismo | 7 | 11 | 18 |
| Instituto de Investigación Científica Humanístico Social y Posgrado | 14 | 22 | 36 |
| Desarrollo Comunitario e Interculturalidad | 14 | 22 | 36 |
| Instituto Internacional de Estudios Políticos Avanzados | 12 | 9 | 21 |
| Ciencias Políticas | 12 | 9 | 21 |
| Especialidad | 29 | 59 | 88 |
| Centro de Investigación Especializada en Microbiología | 3 | 6 | 9 |
| Microbiología | 3 | 6 | 9 |
| Facultad de Enfermería Núm. 2 | 14 | 38 | 52 |
| Cuidados Intensivos | 6 | 12 | 18 |
| Enfermería Médico Quirúrgica | 7 | 17 | 24 |
| Gestión y Docencia en Enfermería | 1 | 9 | 10 |
| Facultad de Odontología | 12 | 15 | 27 |
| Implantología y Rehabilitación Bucal | 12 | 15 | 27 |

Fuente: Dirección General de Posgrado e Investigación - Dirección de Investigación - Departamento de Fortalecimiento de la Ciencia, Tecnología e Innovación. UAGro



Movilidad Nacional por Unidad Académica y Programa Educativo
Nivel Posgrado

| Nivel Educativo Unidad Académica / Programa Educativo | Alumnos | | | Con valor Curricular | Con Financiamiento |
|---|-----------|-----------|------------|----------------------|--------------------|
| | Hombres | Mujeres | Total | | |
| Total | 87 | 64 | 151 | 139 | 24 |
| Doctorado | 12 | 13 | 25 | 25 | 4 |
| Centro de Ciencias del Desarrollo Regional | 9 | 8 | 17 | 17 | 4 |
| Ciencias Ambientales | 9 | 8 | 17 | 17 | 4 |
| Facultad de Ciencias Químico Biológicas | 3 | 5 | 8 | 8 | 0 |
| Ciencias Biomédicas | 3 | 5 | 8 | 8 | 0 |
| Maestría | 42 | 30 | 72 | 60 | 0 |
| Centro de Estudios de Posgrado e Investigación | 1 | 2 | 3 | 3 | 0 |
| Competitividad y Sustentabilidad | 1 | 2 | 3 | 3 | 0 |
| Centro de Gestión del Desarrollo | 1 | 0 | 1 | 1 | 0 |
| Gestión para el Desarrollo Sustentable | 1 | 0 | 1 | 1 | 0 |
| Centro de Investigación y Posgrado en Estudios Socioterritoriales Núm. 2 Acapulco | 1 | 0 | 1 | 1 | 0 |
| Geografía y Gestión Territorial | 1 | 0 | 1 | 1 | 0 |
| Facultad de Ciencias Químico Biológicas | 2 | 2 | 4 | 3 | 0 |
| Biociencias | 0 | 1 | 1 | 0 | 0 |
| Ciencias Biomédicas | 2 | 1 | 3 | 3 | 0 |
| Facultad de Derecho | 3 | 1 | 4 | 4 | 0 |
| Derecho | 3 | 1 | 4 | 4 | 0 |
| Facultad de Ecología Marina | 3 | 3 | 6 | 6 | 0 |
| Recursos Naturales y Ecología | 3 | 3 | 6 | 6 | 0 |
| Facultad de Economía | 5 | 4 | 9 | 9 | 0 |
| Economía Social | 5 | 4 | 9 | 9 | 0 |
| Facultad de Filosofía y Letras | 4 | 6 | 10 | 0 | 0 |
| Humanidades | 4 | 6 | 10 | 0 | 0 |
| Facultad de Ingeniería | 10 | 3 | 13 | 13 | 0 |
| Ingeniería para la Innovación y Desarrollo Tecnológico | 10 | 3 | 13 | 13 | 0 |
| Facultad de Matemáticas | 0 | 2 | 2 | 2 | 0 |
| Innovación de la Práctica Docente de Matemáticas | 0 | 2 | 2 | 2 | 0 |
| Facultad de Medicina Veterinaria y Zootecnia Núm. 2 | 3 | 2 | 5 | 5 | 0 |
| Producción de Bovinos en el Trópico | 3 | 2 | 5 | 5 | 0 |
| Instituto de Investigación Científica Humanístico Social y Posgrado | 2 | 2 | 4 | 4 | 0 |
| Desarrollo Comunitario e Interculturalidad | 2 | 2 | 4 | 4 | 0 |
| Instituto Internacional de Estudios Políticos Avanzados | 7 | 3 | 10 | 9 | 0 |
| Ciencias Políticas | 7 | 3 | 10 | 9 | 0 |
| Especialidad | 33 | 21 | 54 | 54 | 20 |
| Centro de Investigación Especializada en Microbiología | 0 | 2 | 2 | 2 | 0 |
| Microbiología | 0 | 2 | 2 | 2 | 0 |
| Facultad de Enfermería Núm. 2 | 33 | 19 | 52 | 52 | 20 |
| Cuidados Intensivos | 7 | 11 | 18 | 18 | 0 |
| Enfermería Médico Quirúrgica | 13 | 4 | 17 | 17 | 10 |
| Gestión y Docencia en Enfermería | 13 | 4 | 17 | 17 | 10 |

Fuente: Dirección General de Posgrado e Investigación - Dirección de Investigación - Departamento de Fortalecimiento de la Ciencia, Tecnología e Innovación. UAGro

Movilidad Internacional por Unidad Académica y Programa Educativo
Nivel Posgrado

| Nivel Educativo Unidad Académica / Programa Educativo | Alumnos | | | Con valor Curricular | Con Financiamiento |
|---|----------|-----------|-----------|----------------------|--------------------|
| | Hombres | Mujeres | Total | | |
| Total | 4 | 13 | 17 | 14 | 3 |
| Doctorado | 3 | 4 | 7 | 7 | 3 |
| Centro de Ciencias del Desarrollo Regional | 3 | 3 | 6 | 6 | 3 |
| Ciencias Ambientales | 3 | 3 | 6 | 6 | 3 |
| Facultad de Ciencias Químico Biológicas | 0 | 1 | 1 | 1 | 0 |
| Ciencias Biomédicas | 0 | 1 | 1 | 1 | 0 |
| Maestría | 1 | 9 | 10 | 7 | 0 |
| Centro de Gestión del Desarrollo | 0 | 2 | 2 | 2 | 0 |
| Gestión para el Desarrollo Sustentable | 0 | 2 | 2 | 2 | 0 |
| Facultad de Ciencias Químico Biológicas | 0 | 1 | 1 | 0 | 0 |
| Biociencias | 0 | 1 | 1 | 0 | 0 |
| Facultad de Economía | 0 | 3 | 3 | 3 | 0 |
| Economía Social | 0 | 3 | 3 | 3 | 0 |
| Facultad de Gobierno y Gestión Pública | 0 | 1 | 1 | 0 | 0 |
| Gobierno y Gestión Pública | 0 | 1 | 1 | 0 | 0 |
| Facultad de Ingeniería | 1 | 0 | 1 | 1 | 0 |
| Ingeniería para la Innovación y Desarrollo Tecnológico | 1 | 0 | 1 | 1 | 0 |
| Instituto de Investigación Científica Humanístico Social y Posgrado | 0 | 1 | 1 | 1 | 0 |
| Desarrollo Comunitario e Interculturalidad | 0 | 1 | 1 | 1 | 0 |
| Instituto Internacional de Estudios Políticos Avanzados | 0 | 1 | 1 | 0 | 0 |
| Ciencias Políticas | 0 | 1 | 1 | 0 | 0 |

Fuente: Dirección General de Posgrado e Investigación - Dirección de Investigación - Departamento de Fortalecimiento de la Ciencia, Tecnología e Innovación. UAGro

Personal Académico por Unidad Académica, Nivel de Estudios y Sexo

| Unidad Académica | Nivel de Estudios | | | | | | | | | | | | Total | | |
|---|-------------------|-----------|-----------|----------|----------|----------|--------------|----------|----------|--------------|----------|----------|-----------|-----------|-----------|
| | Doctorado | | | Maestría | | | Especialidad | | | Licenciatura | | | H | M | Total |
| | H | M | Total | H | M | Total | H | M | Total | H | M | Total | | | |
| Centro de Ciencias del Desarrollo Regional | 5 | 5 | 10 | 0 | 0 | 0 | 0 | 0 | 0 | 0 | 0 | 0 | 5 | 5 | 10 |
| Centro de Estudios de Posgrado e Investigación | 6 | 1 | 7 | 0 | 0 | 0 | 0 | 0 | 0 | 0 | 0 | 0 | 6 | 1 | 7 |
| Centro de Investigación de Enfermedades Tropicales | 13 | 8 | 21 | 0 | 0 | 0 | 0 | 0 | 0 | 0 | 1 | 1 | 13 | 9 | 22 |
| Centro de Investigación y Posgrado en Estudios Socioterritoriales | 3 | 3 | 6 | 0 | 0 | 0 | 0 | 0 | 0 | 0 | 0 | 0 | 3 | 3 | 6 |
| Centro de Investigación y Posgrado en Estudios Socioterritoriales Núm. 2 Acapulco | 6 | 3 | 9 | 0 | 0 | 0 | 0 | 0 | 0 | 0 | 0 | 0 | 6 | 3 | 9 |
| Total | 33 | 20 | 53 | 0 | 0 | 0 | 0 | 0 | 0 | 0 | 1 | 1 | 33 | 21 | 54 |

Fuente: Dirección General de Recursos Humanos – Dirección de Personal (Nómina segunda quincena septiembre 2022).

Personal Académico por Unidad Académica, Tiempo de Dedicación y Sexo

| Unidad Académica | Tiempo de Dedicación | | | | | | | | | | | | Total | | |
|---|----------------------|-----------|-----------|--------------|----------|----------|-----------|----------|----------|--------------------|----------|----------|-----------|-----------|-----------|
| | Tiempo Completo | | | Medio Tiempo | | | Por Horas | | | Auxiliar Académico | | | H | M | Total |
| | H | M | Total | H | M | Total | H | M | Total | H | M | Total | | | |
| Centro de Ciencias del Desarrollo Regional | 5 | 5 | 10 | 0 | 0 | 0 | 0 | 0 | 0 | 0 | 0 | 0 | 5 | 5 | 10 |
| Centro de Estudios de Posgrado e Investigación | 6 | 1 | 7 | 0 | 0 | 0 | 0 | 0 | 0 | 0 | 0 | 0 | 6 | 1 | 7 |
| Centro de Investigación de Enfermedades Tropicales | 13 | 8 | 21 | 0 | 0 | 0 | 0 | 0 | 0 | 0 | 1 | 1 | 13 | 9 | 22 |
| Centro de Investigación y Posgrado en Estudios Socioterritoriales | 3 | 3 | 6 | 0 | 0 | 0 | 0 | 0 | 0 | 0 | 0 | 0 | 3 | 3 | 6 |
| Centro de Investigación y Posgrado en Estudios Socioterritoriales Núm. 2 Acapulco | 6 | 3 | 9 | 0 | 0 | 0 | 0 | 0 | 0 | 0 | 0 | 0 | 6 | 3 | 9 |
| Total | 33 | 20 | 53 | 0 | 0 | 0 | 0 | 0 | 0 | 0 | 1 | 1 | 33 | 21 | 54 |

Fuente: Dirección General de Recursos Humanos – Dirección de Personal (Nómina segunda quincena septiembre 2022).

Personal Académico por Unidad Académica y Rango de Antigüedad

| Unidad Académica | Rango de Antigüedad (Años) | | | | | | Total |
|---|----------------------------|-----------|----------|----------|----------|-----------|-----------|
| | 0 a 3 | 4 a 7 | 8 a 11 | 12 a 15 | 16 a 19 | 20 a más | |
| Centro de Ciencias del Desarrollo Regional | 0 | 0 | 2 | 2 | 3 | 3 | 10 |
| Centro de Estudios de Posgrado e Investigación | 0 | 0 | 0 | 0 | 1 | 6 | 7 |
| Centro de Investigación de Enfermedades Tropicales | 1 | 8 | 3 | 2 | 1 | 7 | 22 |
| Centro de Investigación y Posgrado en Estudios Socioterritoriales | 0 | 0 | 1 | 1 | 0 | 4 | 6 |
| Centro de Investigación y Posgrado en Estudios Socioterritoriales Núm. 2 Acapulco | 1 | 3 | 2 | 0 | 0 | 3 | 9 |
| Total | 2 | 11 | 8 | 5 | 5 | 23 | 54 |

Fuente: Dirección General de Recursos Humanos – Dirección de Personal (Nómina segunda quincena septiembre 2022).

Personal Académico por Unidad Académica y Rango de Edad

| Unidad Académica | Rango de Edad (Años) | | | | | | | | | | Total |
|---|----------------------|----------|----------|----------|----------|----------|----------|----------|-----------|-----------|-----------|
| | menos de 25 | 25 a 29 | 30 a 34 | 35 a 39 | 40 a 44 | 45 a 49 | 50 a 54 | 55 a 59 | 60 a 64 | 65 o más | |
| Centro de Ciencias del Desarrollo Regional | 0 | 0 | 0 | 2 | 1 | 1 | 1 | 1 | 3 | 1 | 10 |
| Centro de Estudios de Posgrado e Investigación | 0 | 0 | 0 | 0 | 1 | 0 | 0 | 0 | 2 | 4 | 7 |
| Centro de Investigación de Enfermedades Tropicales | 0 | 0 | 5 | 3 | 4 | 3 | 1 | 1 | 4 | 1 | 22 |
| Centro de Investigación y Posgrado en Estudios Socioterritoriales | 0 | 0 | 0 | 0 | 1 | 1 | 0 | 0 | 1 | 3 | 6 |
| Centro de Investigación y Posgrado en Estudios Socioterritoriales Núm. 2 Acapulco | 0 | 0 | 0 | 0 | 0 | 0 | 4 | 1 | 1 | 3 | 9 |
| Total | 0 | 0 | 5 | 5 | 7 | 5 | 6 | 3 | 11 | 12 | 54 |

Fuente: Dirección General de Recursos Humanos – Dirección de Personal (Nómina segunda quincena septiembre 2022).

Personal Académico por Unidad Académica, Tiempo de Dedicación y Categoría

| Unidad Académica | Tiempo de Dedicación | | | | | | | | | | | | |
|---|----------------------|-----------|-----------|-----------|--------------|----------|-----------|----------|-----------------|----------|----------|----------------|-----------|
| | Tiempo Completo | | | | Medio Tiempo | | | | Por Horas | | | Auxiliar Acad. | Total |
| | Titular | Asociado | Asistente | Total | Titular | Asociado | Asistente | Total | Asigna- tura | Adjunto | Total | | |
| Centro de Ciencias del Desarrollo Regional | 8 | 2 | 0 | 10 | 0 | 0 | 0 | 0 | 0 | 0 | 0 | 0 | 10 |
| Centro de Estudios de Posgrado e Investigación | 6 | 1 | 0 | 7 | 0 | 0 | 0 | 0 | 0 | 0 | 0 | 0 | 7 |
| Centro de Investigación de Enfermedades Tropicales | 8 | 13 | 0 | 21 | 0 | 0 | 0 | 0 | 0 | 0 | 0 | 1 | 22 |
| Centro de Investigación y Posgrado en Estudios Socioterritoriales | 4 | 2 | 0 | 6 | 0 | 0 | 0 | 0 | 0 | 0 | 0 | 0 | 6 |
| Centro de Investigación y Posgrado en Estudios Socioterritoriales Núm. 2 Acapulco | 5 | 4 | 0 | 9 | 0 | 0 | 0 | 0 | 0 | 0 | 0 | 0 | 9 |
| Total | 31 | 22 | 0 | 53 | 0 | 0 | 0 | 0 | 0 | 0 | 0 | 1 | 54 |

Fuente: Dirección General de Recursos Humanos – Dirección de Personal (Nómina segunda quincena septiembre 2022).

Personal Administrativo por Unidad Académica, Función y Sexo

| Unidad Académica | Personal Administrativo y de Intendencia | | | | | | | | | Personal Directivo | | | Total | | |
|---|--|----------|-----------|-------------|----------|----------|----------|-----------|-----------|--------------------|----------|-----------|-----------|-----------|-----------|
| | Administrativo | | | Intendencia | | | Total | | | H | M | Total | H | M | Total |
| | H | M | Total | H | M | Total | H | M | Total | | | | | | |
| Centro de Ciencias del Desarrollo Regional | 1 | 1 | 2 | 0 | 1 | 1 | 1 | 2 | 3 | 0 | 2 | 2 | 1 | 4 | 5 |
| Centro de Estudios de Posgrado e Investigación | 0 | 1 | 1 | 0 | 1 | 1 | 0 | 2 | 2 | 1 | 1 | 2 | 1 | 3 | 4 |
| Centro de Investigación de Enfermedades Tropicales | 0 | 2 | 2 | 0 | 2 | 2 | 0 | 4 | 4 | 2 | 1 | 3 | 2 | 5 | 7 |
| Centro de Investigación y Posgrado en Estudios Socioterritoriales | 4 | 2 | 6 | 0 | 2 | 2 | 4 | 4 | 8 | 3 | 0 | 3 | 7 | 4 | 11 |
| Centro de Investigación y Posgrado en Estudios Socioterritoriales Núm. 2 Acapulco | 2 | 1 | 3 | 0 | 0 | 0 | 2 | 1 | 3 | 3 | 2 | 5 | 5 | 3 | 8 |
| Total | 7 | 7 | 14 | 0 | 6 | 6 | 7 | 13 | 20 | 9 | 6 | 15 | 16 | 19 | 35 |

Fuente: Dirección General de Recursos Humanos – Dirección de Personal (Nómina segunda quincena septiembre 2022).

Personal Administrativo por Unidad Académica y Rango de Antigüedad *

| Unidad Académica | Rango de Antigüedad (Años) | | | | | | Total |
|---|----------------------------|----------|----------|----------|----------|----------|-----------|
| | 0 a 3 | 4 a 7 | 8 a 11 | 12 a 15 | 16 a 19 | 20 a más | |
| Centro de Ciencias del Desarrollo Regional | 0 | 1 | 0 | 1 | 1 | 0 | 3 |
| Centro de Estudios de Posgrado e Investigación | 1 | 0 | 0 | 0 | 0 | 1 | 2 |
| Centro de Investigación de Enfermedades Tropicales | 1 | 0 | 1 | 0 | 1 | 1 | 4 |
| Centro de Investigación y Posgrado en Estudios Socioterritoriales | 2 | 1 | 1 | 0 | 0 | 4 | 8 |
| Centro de Investigación y Posgrado en Estudios Socioterritoriales Núm. 2 Acapulco | 0 | 0 | 2 | 0 | 1 | 0 | 3 |
| Total | 4 | 2 | 4 | 1 | 3 | 6 | 20 |

*No incluye personal directivo. Fuente: Dirección General de Recursos Humanos – Dirección de Personal (Nómina segunda quincena septiembre 2022).

Personal Administrativo por Unidad Académica y Rango de Edad *

| Unidad Académica | Rango de Edad (Años) | | | | | | | | | | Total |
|---|----------------------|----------|----------|----------|----------|----------|----------|----------|----------|----------|-----------|
| | menos de 25 | 25 a 29 | 30 a 34 | 35 a 39 | 40 a 44 | 45 a 49 | 50 a 54 | 55 a 59 | 60 a 64 | 65 o más | |
| Centro de Ciencias del Desarrollo Regional | 0 | 0 | 0 | 0 | 1 | 0 | 1 | 1 | 0 | 0 | 3 |
| Centro de Estudios de Posgrado e Investigación | 0 | 1 | 0 | 0 | 0 | 0 | 0 | 0 | 0 | 1 | 2 |
| Centro de Investigación de Enfermedades Tropicales | 0 | 0 | 0 | 1 | 1 | 0 | 0 | 0 | 2 | 0 | 4 |
| Centro de Investigación y Posgrado en Estudios Socioterritoriales | 0 | 1 | 1 | 2 | 0 | 0 | 1 | 0 | 1 | 2 | 8 |
| Centro de Investigación y Posgrado en Estudios Socioterritoriales Núm. 2 Acapulco | 0 | 0 | 0 | 0 | 2 | 1 | 0 | 0 | 0 | 0 | 3 |
| Total | 0 | 2 | 1 | 3 | 4 | 1 | 2 | 1 | 3 | 3 | 20 |

*No incluye personal directivo. Fuente: Dirección General de Recursos Humanos – Dirección de Personal (Nómina segunda quincena septiembre 2022).

ANUARIO ESTADÍSTICO

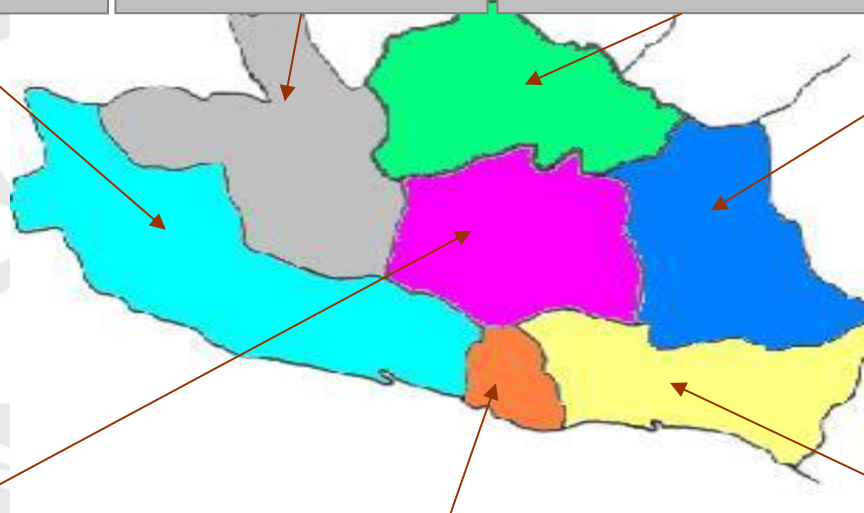
CICLO ESCOLAR 2022 - 2023



Licenciatura

Localización de Unidades Académicas y Extensiones por Región
Nivel Licenciatura

| <u>Costa Grande</u> | <u>Tierra Caliente</u> | <u>Norte</u> | <u>Montaña</u> |
|---|---|--|---|
| <p><u>Técpan de Galeana</u> Centro Regional de Educación Superior Campus Técpan (Costa Grande) Escuela Superior de Desarrollo Sustentable Escuela Superior de Medicina Veterinaria y Zootecnia Núm. 3</p> <p><u>Zihuatanejo</u> Escuela Superior de Turismo Zihuatanejo</p> | <p><u>Ciudad Altamirano</u> Escuela Superior de Matemáticas Núm. 2 Escuela Superior de Medicina Veterinaria y Zootecnia</p> <p><u>Coyuca de Catalán</u> Escuela Superior de Enfermería Núm. 5</p> | <p><u>Iguala</u> Facultad de Ciencias Agropecuarias y Ambientales</p> <p><u>Taxco de Alarcón</u> Centro Regional de Educación Superior Campus Taxco el Viejo (Norte) Escuela Superior de Ciencias de la Tierra Escuela Superior de Diseño y Arquitectura Escuela Superior de Enfermería Núm. 4</p> | <p><u>Huamuxtlán</u> Centro Regional de Educación Superior Campus Huamuxtlán (Montaña)</p> |



| <u>Centro</u> | <u>Acapulco</u> | <u>Costa Chica</u> |
|--|--|---|
| <p><u>Chilpancingo</u> Escuela Superior de Ciencias de la Educación Escuela Superior de Ciencias Económicas Escuela Superior de Ciencias Naturales Escuela Superior de Enfermería Núm.1 Facultad de Arquitectura y Urbanismo Facultad de Ciencias Químico Biológicas Facultad de Comunicación y Mercadotecnia Facultad de Derecho Facultad de Filosofía y Letras Facultad de Ingeniería Facultad de Matemáticas* Sistema de Universidad Virtual</p> <p><u>Eduardo Neri – Zumpango del Río</u> Centro de Innovación Educativa y Gestión Centro Regional de Educación Superior Campus Zumpango (Centro) Escuela Superior de Artes Facultad de Gobierno y Gestión Pública</p> <p><u>Tixtla de Guerrero</u> Escuela Superior de Antropología Social</p> | <p><u>Acapulco</u> Centro Regional de Educación Superior Campus Llano Largo (Acapulco) Escuela Superior de Ciencias Ambientales Escuela Superior de Ciencias de la Educación Núm. 2 Escuela Superior de Cultura Física y Deporte Escuela Superior de Nutrición y Ciencias de los Alimentos Facultad de Economía Escuela Superior de Ciencias y Tecnologías de la Información Escuela Superior de Psicología Escuela Superior de Sociología Facultad de Contaduría y Administración Facultad de Derecho Acapulco Facultad de Ecología Marina Facultad de Enfermería Núm. 2 Facultad de Lenguas Extranjeras Facultad de Matemáticas Extensión Acapulco Facultad de Medicina Facultad de Odontología Facultad de Turismo Instituto Internacional de Estudios Políticos Avanzados "Ignacio Manuel Altamirano"</p> | <p><u>Cuajinicuilapa</u> Facultad de Medicina Veterinaria y Zootecnia Núm. 2</p> <p><u>Florencio Villareal – Cruz Grande</u> Centro Regional de Educación Superior Campus Cruz Grande (Costa Chica)</p> <p><u>Ometepec</u> Escuela Superior de Enfermería Núm. 3</p> <p><u>Tecoanapa (El Pericón)</u> Escuela Superior de Ciencias del Desarrollo Regional Núm. 2</p> |

* Unidad Académica que cuenta con extensiones

Matrícula de Primer Ingreso y Reingreso por Unidad Académica y Sexo
Nivel Licenciatura

| Unidad Académica | Primer Ingreso | | | Reingreso | | | Total | | |
|---|----------------|--------------|--------------|---------------|---------------|---------------|---------------|---------------|---------------|
| | Hombres | Mujeres | Total | Hombres | Mujeres | Total | Hombres | Mujeres | Total |
| Nivel Licenciatura | 2,957 | 4,434 | 7,391 | 10,920 | 15,237 | 26,157 | 13,877 | 19,671 | 33,548 |
| Modalidad Escolarizada | 2,887 | 4,317 | 7,204 | 10,857 | 15,168 | 26,025 | 13,744 | 19,485 | 33,229 |
| Centro Regional de Educación Superior Campus Cruz Grande (Costa Chica) | 9 | 1 | 10 | 24 | 27 | 51 | 33 | 28 | 61 |
| Centro Regional de Educación Superior Campus Huamuxtlán (Montaña) | 28 | 43 | 71 | 43 | 112 | 155 | 71 | 155 | 226 |
| Centro Regional de Educación Superior Campus Llano Largo (Acapulco) | 129 | 203 | 332 | 430 | 599 | 1,029 | 559 | 802 | 1,361 |
| Escuela Superior de Ciencias Ambientales | 19 | 30 | 49 | 112 | 155 | 267 | 131 | 185 | 316 |
| Escuela Superior de Ciencias de la Educación Núm. 2 | 25 | 84 | 109 | 49 | 149 | 198 | 74 | 233 | 307 |
| Escuela Superior de Cultura Física y Deporte | 49 | 17 | 66 | 107 | 61 | 168 | 156 | 78 | 234 |
| Escuela Superior de Nutrición y Ciencias de los Alimentos | 10 | 41 | 51 | 60 | 124 | 184 | 70 | 165 | 235 |
| Facultad de Economía | 26 | 31 | 57 | 102 | 110 | 212 | 128 | 141 | 269 |
| Centro Regional de Educación Superior Campus Taxco el Viejo (Norte) | 30 | 81 | 111 | 126 | 283 | 409 | 156 | 364 | 520 |
| Centro Regional de Educación Superior Campus Técpan (Costa Grande) | 84 | 94 | 178 | 316 | 291 | 607 | 400 | 385 | 785 |
| Escuela Superior de Desarrollo Sustentable | 25 | 25 | 50 | 105 | 98 | 203 | 130 | 123 | 253 |
| Escuela Superior de Medicina Veterinaria y Zootecnia Núm 3 | 59 | 69 | 128 | 211 | 193 | 404 | 270 | 262 | 532 |
| Centro Regional de Educación Superior Campus Zumpango (Centro) | 83 | 87 | 170 | 342 | 225 | 567 | 425 | 312 | 737 |
| Campus Zumpango - Eduardo Neri | 56 | 43 | 99 | 247 | 110 | 357 | 303 | 153 | 456 |
| Escuela Superior de Artes | 17 | 27 | 44 | 46 | 58 | 104 | 63 | 85 | 148 |
| Facultad de Gobierno y Gestión Pública | 10 | 17 | 27 | 49 | 57 | 106 | 59 | 74 | 133 |
| Escuela Superior de Antropología Social | 11 | 14 | 25 | 33 | 23 | 56 | 44 | 37 | 81 |
| Escuela Superior de Ciencias de la Educación | 33 | 103 | 136 | 78 | 271 | 349 | 111 | 374 | 485 |
| Escuela Superior de Ciencias de la Tierra | 19 | 23 | 42 | 95 | 65 | 160 | 114 | 88 | 202 |
| Escuela Superior de Ciencias del Desarrollo Regional Núm. 2 | 3 | 5 | 8 | 13 | 18 | 31 | 16 | 23 | 39 |
| Escuela Superior de Ciencias Económicas | 55 | 65 | 120 | 174 | 196 | 370 | 229 | 261 | 490 |
| Escuela Superior de Ciencias Naturales | 31 | 56 | 87 | 210 | 294 | 504 | 241 | 350 | 591 |
| Escuela Superior de Ciencias y Tecnologías de la Información | 56 | 13 | 69 | 137 | 31 | 168 | 193 | 44 | 237 |
| Escuela Superior de Diseño y Arquitectura | 57 | 42 | 99 | 210 | 134 | 344 | 267 | 176 | 443 |
| Escuela Superior de Enfermería Núm. 1 | 58 | 275 | 333 | 161 | 756 | 917 | 219 | 1,031 | 1,250 |
| Escuela Superior de Enfermería Núm. 3 | 17 | 116 | 133 | 93 | 437 | 530 | 110 | 553 | 663 |
| Escuela Superior de Enfermería Núm. 4 | 62 | 175 | 237 | 210 | 754 | 964 | 272 | 929 | 1,201 |
| Escuela Superior de Enfermería Núm. 5 | 28 | 108 | 136 | 93 | 384 | 477 | 121 | 492 | 613 |

Matrícula de Primer Ingreso y Reingreso por Unidad Académica y Sexo
Nivel Licenciatura

(continuación)

| Unidad Académica | Primer Ingreso | | | Reingreso | | | Total | | |
|---|----------------|-----------|------------|-----------|-----------|------------|------------|------------|------------|
| | Hombres | Mujeres | Total | Hombres | Mujeres | Total | Hombres | Mujeres | Total |
| Escuela Superior de Matemáticas Núm. 2 | 31 | 19 | 50 | 86 | 63 | 149 | 117 | 82 | 199 |
| Escuela Superior de Medicina Veterinaria y Zootecnia | 81 | 50 | 131 | 142 | 69 | 211 | 223 | 119 | 342 |
| Escuela Superior de Psicología | 77 | 231 | 308 | 266 | 867 | 1,133 | 343 | 1,098 | 1,441 |
| Escuela Superior de Sociología | 21 | 32 | 53 | 63 | 77 | 140 | 84 | 109 | 193 |
| Escuela Superior de Turismo Zihuatanejo | 7 | 8 | 15 | 29 | 60 | 89 | 36 | 68 | 104 |
| Facultad de Arquitectura y Urbanismo | 98 | 81 | 179 | 297 | 272 | 569 | 395 | 353 | 748 |
| Facultad de Ciencias Agropecuarias y Ambientales | 68 | 58 | 126 | 183 | 115 | 298 | 251 | 173 | 424 |
| Facultad de Ciencias Químico Biológicas | 86 | 169 | 255 | 406 | 627 | 1,033 | 492 | 796 | 1,288 |
| Facultad de Comunicación y Mercadotecnia | 63 | 95 | 158 | 279 | 325 | 604 | 342 | 420 | 762 |
| Facultad de Contaduría y Administración | 312 | 379 | 691 | 1,099 | 1,338 | 2,437 | 1,411 | 1,717 | 3,128 |
| Facultad de Derecho | 298 | 365 | 663 | 1,322 | 1,436 | 2,758 | 1,620 | 1,801 | 3,421 |
| Facultad de Derecho Acapulco | 292 | 428 | 720 | 734 | 873 | 1,607 | 1,026 | 1,301 | 2,327 |
| Facultad de Ecología Marina | 23 | 25 | 48 | 88 | 109 | 197 | 111 | 134 | 245 |
| Facultad de Enfermería Núm. 2 | 65 | 246 | 311 | 381 | 1,191 | 1,572 | 446 | 1,437 | 1,883 |
| Facultad de Filosofía y Letras | 48 | 56 | 104 | 91 | 106 | 197 | 139 | 162 | 301 |
| Facultad de Ingeniería | 162 | 48 | 210 | 928 | 277 | 1,205 | 1,090 | 325 | 1,415 |
| Facultad de Lenguas Extranjeras | 27 | 53 | 80 | 88 | 158 | 246 | 115 | 211 | 326 |
| Facultad de Matemáticas | 77 | 69 | 146 | 161 | 120 | 281 | 238 | 189 | 427 |
| Facultad de Medicina | 56 | 103 | 159 | 641 | 1,056 | 1,697 | 697 | 1,159 | 1,856 |
| Facultad de Medicina Veterinaria y Zootecnia Núm. 2 | 92 | 46 | 138 | 321 | 139 | 460 | 413 | 185 | 598 |
| Facultad de Odontología | 38 | 101 | 139 | 274 | 607 | 881 | 312 | 708 | 1,020 |
| Facultad de Turismo | 55 | 130 | 185 | 125 | 306 | 431 | 180 | 436 | 616 |
| Instituto Internacional de Estudios Políticos Avanzados "Ignacio Manuel Altamirano" | 17 | 21 | 38 | 65 | 77 | 142 | 82 | 98 | 180 |
| Modalidad Mixta | 7 | 53 | 60 | 2 | 29 | 31 | 9 | 82 | 91 |
| Centro de Investigación Educativa y Gestión | 5 | 28 | 33 | 1 | 14 | 15 | 6 | 42 | 48 |
| Sistema de Universidad Virtual | 2 | 25 | 27 | 1 | 15 | 16 | 3 | 40 | 43 |
| Modalidad No Escolarizada (Virtual) | 63 | 64 | 127 | 61 | 40 | 101 | 124 | 104 | 228 |
| Facultad de Contaduría y Administración | 25 | 22 | 47 | 28 | 27 | 55 | 53 | 49 | 102 |
| Facultad de Derecho Acapulco | 16 | 32 | 48 | 0 | 0 | 0 | 16 | 32 | 48 |
| Facultad de Ingeniería | 22 | 10 | 32 | 33 | 13 | 46 | 55 | 23 | 78 |

Matrícula de Primer Ingreso y Reingreso por Unidad Académica, Programa Educativo y Sexo Nivel Licenciatura

| Unidad Académica / Programa Educativo | Primer Ingreso | | | Reingreso | | | Total | | |
|--|----------------|--------------|--------------|---------------|---------------|---------------|---------------|---------------|---------------|
| | Hombres | Mujeres | Total | Hombres | Mujeres | Total | Hombres | Mujeres | Total |
| Nivel Licenciatura | 2,957 | 4,434 | 7,391 | 10,920 | 15,237 | 26,157 | 13,877 | 19,671 | 33,548 |
| Modalidad Escolarizada | 2,887 | 4,317 | 7,204 | 10,857 | 15,168 | 26,025 | 13,744 | 19,485 | 33,229 |
| Centro Regional de Educación Superior Campus Cruz Grande (Costa Chica) | 9 | 1 | 10 | 24 | 27 | 51 | 33 | 28 | 61 |
| Ing. en Energías Limpias | 5 | 0 | 5 | 15 | 8 | 23 | 20 | 8 | 28 |
| Lic. en Ciencia y Tecnología de los Alimentos | 4 | 1 | 5 | 9 | 19 | 28 | 13 | 20 | 33 |
| Centro Regional de Educación Superior Campus Huamuxtitlán (Montaña) | 28 | 43 | 71 | 43 | 112 | 155 | 71 | 155 | 226 |
| Ing. en Producción Sustentable Alimentaria | 17 | 12 | 29 | 29 | 24 | 53 | 46 | 36 | 82 |
| Lic. en Nutrición y Ciencia de los Alimentos | 11 | 31 | 42 | 14 | 88 | 102 | 25 | 119 | 144 |
| Centro Regional de Educación Superior Campus Llano Largo (Acapulco) | 129 | 203 | 332 | 430 | 599 | 1,029 | 559 | 802 | 1,361 |
| Escuela Superior de Ciencias Ambientales | 19 | 30 | 49 | 112 | 155 | 267 | 131 | 185 | 316 |
| Lic. en Ciencias Ambientales | 19 | 30 | 49 | 112 | 155 | 267 | 131 | 185 | 316 |
| Escuela Superior de Ciencias de la Educación Núm. 2 | 25 | 84 | 109 | 49 | 149 | 198 | 74 | 233 | 307 |
| Lic. en Ciencias de la Educación | 25 | 84 | 109 | 49 | 149 | 198 | 74 | 233 | 307 |
| Escuela Superior de Cultura Física y Deporte | 49 | 17 | 66 | 107 | 61 | 168 | 156 | 78 | 234 |
| Lic. en Cultura Física y Deportes | 49 | 17 | 66 | 107 | 61 | 168 | 156 | 78 | 234 |
| Escuela Superior de Nutrición y Ciencias de los Alimentos | 10 | 41 | 51 | 60 | 124 | 184 | 70 | 165 | 235 |
| Lic. en Nutrición y Ciencia de los Alimentos | 10 | 41 | 51 | 60 | 124 | 184 | 70 | 165 | 235 |
| Facultad de Economía | 26 | 31 | 57 | 102 | 110 | 212 | 128 | 141 | 269 |
| Lic. en Economía | 26 | 31 | 57 | 102 | 110 | 212 | 128 | 141 | 269 |
| Centro Regional de Educación Superior Campus Taxco el Viejo (Norte) | 30 | 81 | 111 | 126 | 283 | 409 | 156 | 364 | 520 |
| Lic. en Fisioterapia | 19 | 47 | 66 | 78 | 115 | 193 | 97 | 162 | 259 |
| Lic. en Nutrición y Ciencia de los Alimentos | 11 | 34 | 45 | 48 | 168 | 216 | 59 | 202 | 261 |
| Centro Regional de Educación Superior Campus Técpan (Costa Grande) | 84 | 94 | 178 | 316 | 291 | 607 | 400 | 385 | 785 |
| Escuela Superior de Desarrollo Sustentable | 25 | 25 | 50 | 105 | 98 | 203 | 130 | 123 | 253 |
| Ing. en Producción Sustentable | 17 | 13 | 30 | 63 | 53 | 116 | 80 | 66 | 146 |
| Ing. en Sistemas Ambientales | 8 | 12 | 20 | 42 | 45 | 87 | 50 | 57 | 107 |
| Escuela Superior de Medicina Veterinaria y Zootecnia Núm. 3 | 59 | 69 | 128 | 211 | 193 | 404 | 270 | 262 | 532 |
| Lic. en Medicina Veterinaria y Zootecnia | 59 | 69 | 128 | 211 | 193 | 404 | 270 | 262 | 532 |
| Centro Regional de Educación Superior Campus Zumpango (Centro) | 83 | 87 | 170 | 342 | 225 | 567 | 425 | 312 | 737 |
| Campus Zumpango - Eduardo Neri | 56 | 43 | 99 | 247 | 110 | 357 | 303 | 153 | 456 |
| Ing. en Edificación y Administración de Obras | 18 | 8 | 26 | 103 | 31 | 134 | 121 | 39 | 160 |
| Ing. en Minas | 27 | 22 | 49 | 91 | 40 | 131 | 118 | 62 | 180 |
| Ing. en Prevención de Desastres y Protección Civil | 11 | 13 | 24 | 53 | 39 | 92 | 64 | 52 | 116 |
| Escuela Superior de Artes | 17 | 27 | 44 | 46 | 58 | 104 | 63 | 85 | 148 |
| Lic. en Artes | 17 | 27 | 44 | 46 | 58 | 104 | 63 | 85 | 148 |
| Facultad de Gobierno y Gestión Pública | 10 | 17 | 27 | 49 | 57 | 106 | 59 | 74 | 133 |
| Lic. en Gobierno y Gestión Pública | 10 | 17 | 27 | 49 | 57 | 106 | 59 | 74 | 133 |
| Escuela Superior de Antropología Social | 11 | 14 | 25 | 33 | 23 | 56 | 44 | 37 | 81 |
| Lic. en Antropología Social | 11 | 14 | 25 | 33 | 23 | 56 | 44 | 37 | 81 |
| Escuela Superior de Ciencias de la Educación | 33 | 103 | 136 | 78 | 271 | 349 | 111 | 374 | 485 |
| Lic. en Ciencias de la Educación | 33 | 103 | 136 | 78 | 271 | 349 | 111 | 374 | 485 |
| Escuela Superior de Ciencias de la Tierra | 19 | 23 | 42 | 95 | 65 | 160 | 114 | 88 | 202 |
| Lic. en Geografía | 0 | 0 | 0 | 11 | 12 | 23 | 11 | 12 | 23 |
| Lic. en Geología | 19 | 23 | 42 | 84 | 53 | 137 | 103 | 76 | 179 |

Matrícula de Primer Ingreso y Reingreso por Unidad Académica, Programa Educativo y Sexo

Nivel Licenciatura

(continuación)

| Unidad Académica / Programa Educativo | Primer Ingreso | | | Reingreso | | | Total | | |
|--|----------------|---------|-------|-----------|---------|-------|---------|---------|-------|
| | Hombres | Mujeres | Total | Hombres | Mujeres | Total | Hombres | Mujeres | Total |
| Escuela Superior de Ciencias del Desarrollo Regional Núm. 2 | 3 | 5 | 8 | 13 | 18 | 31 | 16 | 23 | 39 |
| Lic. en Desarrollo Regional | 3 | 5 | 8 | 13 | 18 | 31 | 16 | 23 | 39 |
| Escuela Superior de Ciencias Económicas | 55 | 65 | 120 | 174 | 196 | 370 | 229 | 261 | 490 |
| Lic. en Economía | 55 | 65 | 120 | 174 | 196 | 370 | 229 | 261 | 490 |
| Escuela Superior de Ciencias Naturales | 31 | 56 | 87 | 210 | 294 | 504 | 241 | 350 | 591 |
| Lic. en Biología Experimental | 8 | 20 | 28 | 66 | 72 | 138 | 74 | 92 | 166 |
| Lic. Químico Farmacéutico Biólogo | 23 | 36 | 59 | 144 | 222 | 366 | 167 | 258 | 425 |
| Escuela Superior de Ciencias y Tecnologías de la Información | 56 | 13 | 69 | 137 | 31 | 168 | 193 | 44 | 237 |
| Lic. en Ciencias y Tecnologías de la Información | 56 | 13 | 69 | 137 | 31 | 168 | 193 | 44 | 237 |
| Escuela Superior de Diseño y Arquitectura | 57 | 42 | 99 | 210 | 134 | 344 | 267 | 176 | 443 |
| Lic. en Arquitectura | 31 | 20 | 51 | 135 | 53 | 188 | 166 | 73 | 239 |
| Lic. en Diseño Gráfico | 13 | 18 | 31 | 31 | 56 | 87 | 44 | 74 | 118 |
| Lic. en Diseño Industrial | 13 | 4 | 17 | 44 | 25 | 69 | 57 | 29 | 86 |
| Escuela Superior de Enfermería Núm.1 | 58 | 275 | 333 | 161 | 756 | 917 | 219 | 1,031 | 1,250 |
| Lic. en Enfermería | 58 | 275 | 333 | 161 | 756 | 917 | 219 | 1,031 | 1,250 |
| Escuela Superior de Enfermería Núm. 3 | 17 | 116 | 133 | 93 | 437 | 530 | 110 | 553 | 663 |
| Lic. en Enfermería | 17 | 116 | 133 | 93 | 437 | 530 | 110 | 553 | 663 |
| Escuela Superior de Enfermería Núm. 4 | 62 | 175 | 237 | 210 | 754 | 964 | 272 | 929 | 1,201 |
| Lic. en Enfermería | 62 | 175 | 237 | 210 | 754 | 964 | 272 | 929 | 1,201 |
| Escuela Superior de Enfermería Núm. 5 | 28 | 108 | 136 | 93 | 384 | 477 | 121 | 492 | 613 |
| Lic. en Enfermería | 28 | 108 | 136 | 93 | 384 | 477 | 121 | 492 | 613 |
| Escuela Superior de Matemáticas Núm. 2 | 31 | 19 | 50 | 86 | 63 | 149 | 117 | 82 | 199 |
| Lic. en Matemática Educativa | 17 | 11 | 28 | 68 | 40 | 108 | 85 | 51 | 136 |
| Lic. en Matemáticas | 14 | 8 | 22 | 18 | 23 | 41 | 32 | 31 | 63 |
| Escuela Superior de Medicina Veterinaria y Zootecnia | 81 | 50 | 131 | 142 | 69 | 211 | 223 | 119 | 342 |
| Lic. en Medicina Veterinaria y Zootecnia | 81 | 50 | 131 | 142 | 69 | 211 | 223 | 119 | 342 |
| Escuela Superior de Psicología | 77 | 231 | 308 | 266 | 867 | 1,133 | 343 | 1,098 | 1,441 |
| Lic. en Psicología | 77 | 231 | 308 | 266 | 867 | 1,133 | 343 | 1,098 | 1,441 |
| Escuela Superior de Sociología | 21 | 32 | 53 | 63 | 77 | 140 | 84 | 109 | 193 |
| Lic. en Sociología de la Comunicación y Educación | 21 | 32 | 53 | 63 | 77 | 140 | 84 | 109 | 193 |
| Escuela Superior de Turismo Zihuatanejo | 7 | 8 | 15 | 29 | 60 | 89 | 36 | 68 | 104 |
| Lic. en Gestión Turística | 0 | 0 | 0 | 3 | 15 | 18 | 3 | 15 | 18 |
| Lic. en Innovación Hotelera y Gestión Turística Sustentable | 7 | 8 | 15 | 26 | 45 | 71 | 33 | 53 | 86 |
| Facultad de Arquitectura y Urbanismo | 98 | 81 | 179 | 297 | 272 | 569 | 395 | 353 | 748 |
| Arquitecto Urbanista | 98 | 81 | 179 | 297 | 272 | 569 | 395 | 353 | 748 |
| Facultad de Ciencias Agropecuarias y Ambientales | 68 | 58 | 126 | 183 | 115 | 298 | 251 | 173 | 424 |
| Ing. Agrónomo | 61 | 48 | 109 | 159 | 86 | 245 | 220 | 134 | 354 |
| Ing. en Agroecología | 7 | 10 | 17 | 24 | 29 | 53 | 31 | 39 | 70 |
| Facultad de Ciencias Químico Biológicas | 86 | 169 | 255 | 406 | 627 | 1,033 | 492 | 796 | 1,288 |
| Lic. en Biología | 19 | 36 | 55 | 65 | 120 | 185 | 84 | 156 | 240 |
| Lic. en Biotecnología | 16 | 16 | 32 | 48 | 52 | 100 | 64 | 68 | 132 |
| Lic. Químico Biólogo Parasitólogo | 51 | 117 | 168 | 293 | 455 | 748 | 344 | 572 | 916 |
| Facultad de Comunicación y Mercadotecnia | 63 | 95 | 158 | 279 | 325 | 604 | 342 | 420 | 762 |
| Lic. en Ciencias de la Comunicación | 38 | 51 | 89 | 176 | 194 | 370 | 214 | 245 | 459 |
| Lic. en Mercadotecnia | 25 | 44 | 69 | 103 | 131 | 234 | 128 | 175 | 303 |

Matrícula de Primer Ingreso y Reingreso por Unidad Académica, Programa Educativo y Sexo Nivel Licenciatura

(continuación)

| Unidad Académica / Programa Educativo | Primer Ingreso | | | Reingreso | | | Total | | |
|---|----------------|-----------|------------|-----------|-----------|------------|------------|------------|------------|
| | Hombres | Mujeres | Total | Hombres | Mujeres | Total | Hombres | Mujeres | Total |
| Facultad de Contaduría y Administración | 312 | 379 | 691 | 1,099 | 1,338 | 2,437 | 1,411 | 1,717 | 3,128 |
| Lic. en Administración | 161 | 199 | 360 | 466 | 610 | 1,076 | 627 | 809 | 1,436 |
| Lic. en Contaduría | 151 | 180 | 331 | 633 | 728 | 1,361 | 784 | 908 | 1,692 |
| Facultad de Derecho | 298 | 365 | 663 | 1,322 | 1,436 | 2,758 | 1,620 | 1,801 | 3,421 |
| Lic. en Derecho | 298 | 365 | 663 | 1,322 | 1,436 | 2,758 | 1,620 | 1,801 | 3,421 |
| Facultad de Derecho Acapulco | 292 | 428 | 720 | 734 | 873 | 1,607 | 1,026 | 1,301 | 2,327 |
| Lic. en Derecho | 292 | 428 | 720 | 734 | 873 | 1,607 | 1,026 | 1,301 | 2,327 |
| Facultad de Ecología Marina | 23 | 25 | 48 | 88 | 109 | 197 | 111 | 134 | 245 |
| Lic. en Ecología Marina | 23 | 25 | 48 | 88 | 109 | 197 | 111 | 134 | 245 |
| Facultad de Enfermería Núm. 2 | 65 | 246 | 311 | 381 | 1,191 | 1,572 | 446 | 1,437 | 1,883 |
| Lic. en Enfermería | 65 | 246 | 311 | 381 | 1,191 | 1,572 | 446 | 1,437 | 1,883 |
| Facultad de Filosofía y Letras | 48 | 56 | 104 | 91 | 106 | 197 | 139 | 162 | 301 |
| Lic. en Filosofía | 13 | 7 | 20 | 20 | 18 | 38 | 33 | 25 | 58 |
| Lic. en Historia | 23 | 18 | 41 | 41 | 32 | 73 | 64 | 50 | 114 |
| Lic. en Literatura Hispanoamericana | 8 | 22 | 30 | 17 | 37 | 54 | 25 | 59 | 84 |
| Lic. en Sociología | 4 | 9 | 13 | 13 | 19 | 32 | 17 | 28 | 45 |
| Facultad de Ingeniería | 162 | 48 | 210 | 928 | 277 | 1,205 | 1,090 | 325 | 1,415 |
| Ing. Civil | 69 | 21 | 90 | 392 | 115 | 507 | 461 | 136 | 597 |
| Ing. Constructor | 19 | 9 | 28 | 186 | 45 | 231 | 205 | 54 | 259 |
| Ing. en Computación | 54 | 14 | 68 | 301 | 98 | 399 | 355 | 112 | 467 |
| Ing. Topógrafo y Geomático | 20 | 4 | 24 | 49 | 19 | 68 | 69 | 23 | 92 |
| Facultad de Lenguas Extranjeras | 27 | 53 | 80 | 88 | 158 | 246 | 115 | 211 | 326 |
| Lic. en Enseñanza del Idioma Inglés | 27 | 53 | 80 | 88 | 158 | 246 | 115 | 211 | 326 |
| Facultad de Matemáticas | 77 | 69 | 146 | 161 | 120 | 281 | 238 | 189 | 427 |
| Lic. en Matemáticas | 60 | 54 | 114 | 136 | 90 | 226 | 196 | 144 | 340 |
| Acapulco | 27 | 17 | 44 | 48 | 38 | 86 | 75 | 55 | 130 |
| Chilpancingo | 33 | 37 | 70 | 88 | 52 | 140 | 121 | 89 | 210 |
| Lic. en Matemáticas Educativas | 17 | 15 | 32 | 25 | 30 | 55 | 42 | 45 | 87 |
| Acapulco | 3 | 1 | 4 | 8 | 15 | 23 | 11 | 16 | 27 |
| Chilpancingo | 14 | 14 | 28 | 17 | 15 | 32 | 31 | 29 | 60 |
| Facultad de Medicina | 56 | 103 | 159 | 641 | 1,056 | 1,697 | 697 | 1,159 | 1,856 |
| Médico Cirujano | 56 | 103 | 159 | 641 | 1,056 | 1,697 | 697 | 1,159 | 1,856 |
| Facultad de Medicina Veterinaria y Zootecnia Núm. 2 | 92 | 46 | 138 | 321 | 139 | 460 | 413 | 185 | 598 |
| Lic. en Medicina Veterinaria y Zootecnia | 92 | 46 | 138 | 321 | 139 | 460 | 413 | 185 | 598 |
| Facultad de Odontología | 38 | 101 | 139 | 274 | 607 | 881 | 312 | 708 | 1,020 |
| Cirujano Dentista | 38 | 101 | 139 | 274 | 607 | 881 | 312 | 708 | 1,020 |
| Facultad de Turismo | 55 | 130 | 185 | 125 | 306 | 431 | 180 | 436 | 616 |
| Lic. en Gestión Turística | 55 | 130 | 185 | 125 | 306 | 431 | 180 | 436 | 616 |
| Instituto Internacional de Estudios Políticos Avanzados "Ignacio Manuel Altamirano" | 17 | 21 | 38 | 65 | 77 | 142 | 82 | 98 | 180 |
| Lic. en Ciencias Políticas y Administración Pública | 17 | 21 | 38 | 65 | 77 | 142 | 82 | 98 | 180 |
| Modalidad Mixta | 7 | 53 | 60 | 2 | 29 | 31 | 9 | 82 | 91 |
| Centro de Investigación Educativa y Gestión | 5 | 28 | 33 | 1 | 14 | 15 | 6 | 42 | 48 |
| Licenciatura Interinstitucional en Educación Inicial y Gestión de Instituciones | 5 | 28 | 33 | 1 | 14 | 15 | 6 | 42 | 48 |
| Sistema de Universidad Virtual | 2 | 25 | 27 | 1 | 15 | 16 | 3 | 40 | 43 |
| Lic. en Partería Profesional | 2 | 25 | 27 | 1 | 15 | 16 | 3 | 40 | 43 |
| Modalidad No Escolarizada (Virtual) | 63 | 64 | 127 | 61 | 40 | 101 | 124 | 104 | 228 |
| Facultad de Contaduría y Administración | 25 | 22 | 47 | 28 | 27 | 55 | 53 | 49 | 102 |
| Lic. en Gestión del Capital Humano | 25 | 22 | 47 | 28 | 27 | 55 | 53 | 49 | 102 |
| Facultad de Derecho Acapulco | 16 | 32 | 48 | 0 | 0 | 0 | 16 | 32 | 48 |
| Lic. en Derechos Humanos | 16 | 32 | 48 | 0 | 0 | 0 | 16 | 32 | 48 |
| Facultad de Ingeniería | 22 | 10 | 32 | 33 | 13 | 46 | 55 | 23 | 78 |
| Ing. en Computación | 22 | 10 | 32 | 33 | 13 | 46 | 55 | 23 | 78 |

**Matrícula de Primer Ingreso y Reingreso por Región, Unidad Académica,
Programa Educativo y Sexo Nivel Licenciatura**

| Región Unidad Académica / Programa Educativo | Primer Ingreso | | | Reingreso | | | Total | | |
|---|----------------|--------------|--------------|--------------|--------------|---------------|--------------|--------------|---------------|
| | Hombres | Mujeres | Total | Hombres | Mujeres | Total | Hombres | Mujeres | Total |
| Acapulco | 1,239 | 2,037 | 3,276 | 4,475 | 7,369 | 11,844 | 5,714 | 9,406 | 15,120 |
| Centro Regional de Educación Superior Campus Llano Largo (Acapulco) | 129 | 203 | 332 | 430 | 599 | 1,029 | 559 | 802 | 1,361 |
| Escuela Superior de Ciencias Ambientales | 19 | 30 | 49 | 112 | 155 | 267 | 131 | 185 | 316 |
| Lic. en Ciencias Ambientales | 19 | 30 | 49 | 112 | 155 | 267 | 131 | 185 | 316 |
| Escuela Superior de Ciencias de la Educación Núm. 2 | 25 | 84 | 109 | 49 | 149 | 198 | 74 | 233 | 307 |
| Lic. en Ciencias de la Educación | 25 | 84 | 109 | 49 | 149 | 198 | 74 | 233 | 307 |
| Escuela Superior de Cultura Física y Deporte | 49 | 17 | 66 | 107 | 61 | 168 | 156 | 78 | 234 |
| Lic. en Cultura Física y Deportes | 49 | 17 | 66 | 107 | 61 | 168 | 156 | 78 | 234 |
| Escuela Superior de Nutrición y Ciencias de los Alimentos | 10 | 41 | 51 | 60 | 124 | 184 | 70 | 165 | 235 |
| Lic. en Nutrición y Ciencia de los Alimentos | 10 | 41 | 51 | 60 | 124 | 184 | 70 | 165 | 235 |
| Facultad de Economía | 26 | 31 | 57 | 102 | 110 | 212 | 128 | 141 | 269 |
| Lic. en Economía | 26 | 31 | 57 | 102 | 110 | 212 | 128 | 141 | 269 |
| Escuela Superior de Ciencias y Tecnologías de la Información | 56 | 13 | 69 | 137 | 31 | 168 | 193 | 44 | 237 |
| Lic. en Ciencias y Tecnologías de la Información | 56 | 13 | 69 | 137 | 31 | 168 | 193 | 44 | 237 |
| Escuela Superior de Psicología | 77 | 231 | 308 | 266 | 867 | 1,133 | 343 | 1,098 | 1,441 |
| Lic. en Psicología | 77 | 231 | 308 | 266 | 867 | 1,133 | 343 | 1,098 | 1,441 |
| Escuela Superior de Sociología | 21 | 32 | 53 | 63 | 77 | 140 | 84 | 109 | 193 |
| Lic. en Sociología de la Comunicación y Educación | 21 | 32 | 53 | 63 | 77 | 140 | 84 | 109 | 193 |
| Facultad de Contaduría y Administración | 312 | 379 | 691 | 1,099 | 1,338 | 2,437 | 1,411 | 1,717 | 3,128 |
| Lic. en Administración | 161 | 199 | 360 | 466 | 610 | 1,076 | 627 | 809 | 1,436 |
| Lic. en Contaduría | 151 | 180 | 331 | 633 | 728 | 1,361 | 784 | 908 | 1,692 |
| Facultad de Derecho Acapulco | 292 | 428 | 720 | 734 | 873 | 1,607 | 1,026 | 1,301 | 2,327 |
| Lic. en Derecho | 292 | 428 | 720 | 734 | 873 | 1,607 | 1,026 | 1,301 | 2,327 |
| Facultad de Ecología Marina | 23 | 25 | 48 | 88 | 109 | 197 | 111 | 134 | 245 |
| Lic. en Ecología Marina | 23 | 25 | 48 | 88 | 109 | 197 | 111 | 134 | 245 |
| Facultad de Enfermería Núm. 2 | 65 | 246 | 311 | 381 | 1,191 | 1,572 | 446 | 1,437 | 1,883 |
| Lic. en Enfermería | 65 | 246 | 311 | 381 | 1,191 | 1,572 | 446 | 1,437 | 1,883 |
| Facultad de Lenguas Extranjeras | 27 | 53 | 80 | 88 | 158 | 246 | 115 | 211 | 326 |
| Lic. en Enseñanza del Idioma Inglés | 27 | 53 | 80 | 88 | 158 | 246 | 115 | 211 | 326 |
| Facultad de Matemáticas | 30 | 18 | 48 | 56 | 53 | 109 | 86 | 71 | 157 |
| Lic. en Matemáticas | 27 | 17 | 44 | 48 | 38 | 86 | 75 | 55 | 130 |
| Lic. en Matemáticas Educativas | 3 | 1 | 4 | 8 | 15 | 23 | 11 | 16 | 27 |
| Facultad de Medicina | 56 | 103 | 159 | 641 | 1,056 | 1,697 | 697 | 1,159 | 1,856 |
| Médico Cirujano | 56 | 103 | 159 | 641 | 1,056 | 1,697 | 697 | 1,159 | 1,856 |
| Facultad de Odontología | 38 | 101 | 139 | 274 | 607 | 881 | 312 | 708 | 1,020 |
| Cirujano Dentista | 38 | 101 | 139 | 274 | 607 | 881 | 312 | 708 | 1,020 |
| Facultad de Turismo | 55 | 130 | 185 | 125 | 306 | 431 | 180 | 436 | 616 |
| Lic. en Gestión Turística | 55 | 130 | 185 | 125 | 306 | 431 | 180 | 436 | 616 |
| Instituto Internacional de Estudios Políticos Avanzados "Ignacio Manuel Altamirano" | 17 | 21 | 38 | 65 | 77 | 142 | 82 | 98 | 180 |
| Lic. en Ciencias Políticas y Administración Pública | 17 | 21 | 38 | 65 | 77 | 142 | 82 | 98 | 180 |
| Modalidad Virtual | 41 | 54 | 95 | 28 | 27 | 55 | 69 | 81 | 150 |
| Facultad de Contaduría y Administración | 25 | 22 | 47 | 28 | 27 | 55 | 53 | 49 | 102 |
| Lic. en Gestión del Capital Humano | 25 | 22 | 47 | 28 | 27 | 55 | 53 | 49 | 102 |
| Facultad de Derecho Acapulco | 16 | 32 | 48 | 0 | 0 | 0 | 16 | 32 | 48 |
| Lic. en Derechos Humanos | 16 | 32 | 48 | 0 | 0 | 0 | 16 | 32 | 48 |

**Matrícula de Primer Ingreso y Reingreso por Región, Unidad Académica,
Programa Educativo y Sexo Nivel Licenciatura**

(continuación)

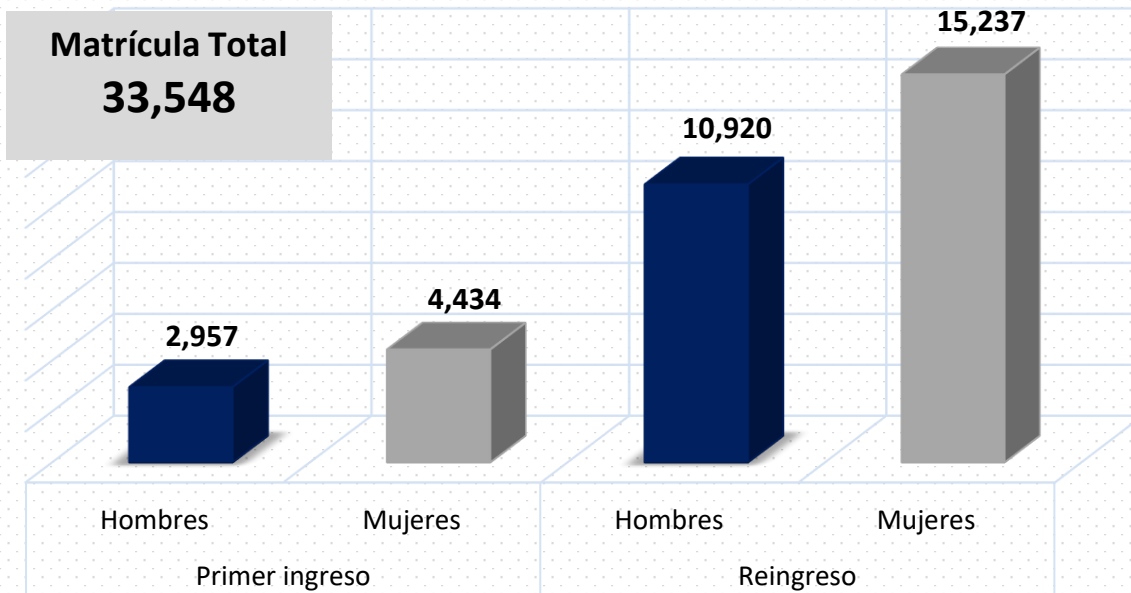
| Región Unidad Académica / Programa Educativo | Primer Ingreso | | | Reingreso | | | Total | | |
|--|----------------|--------------|--------------|--------------|--------------|--------------|--------------|--------------|---------------|
| | Hombres | Mujeres | Total | Hombres | Mujeres | Total | Hombres | Mujeres | Total |
| Centro | 1,102 | 1,528 | 2,630 | 4,461 | 4,917 | 9,378 | 5,563 | 6,445 | 12,008 |
| Centro Regional de Educación Superior Campus Zumpango (Centro) | 83 | 87 | 170 | 342 | 225 | 567 | 425 | 312 | 737 |
| Campus Zumpango Eduardo Neri | 56 | 43 | 99 | 247 | 110 | 357 | 303 | 153 | 456 |
| Ing. en Edificación y Administración de Obras | 18 | 8 | 26 | 103 | 31 | 134 | 121 | 39 | 160 |
| Ing. en Minas | 27 | 22 | 49 | 91 | 40 | 131 | 118 | 62 | 180 |
| Ing. en Prevención de Desastres y Protección Civil | 11 | 13 | 24 | 53 | 39 | 92 | 64 | 52 | 116 |
| Escuela Superior de Artes | 17 | 27 | 44 | 46 | 58 | 104 | 63 | 85 | 148 |
| Lic. en Artes | 17 | 27 | 44 | 46 | 58 | 104 | 63 | 85 | 148 |
| Facultad de Gobierno y Gestión Pública | 10 | 17 | 27 | 49 | 57 | 106 | 59 | 74 | 133 |
| Lic. en Gobierno y Gestión Pública | 10 | 17 | 27 | 49 | 57 | 106 | 59 | 74 | 133 |
| Escuela Superior de Antropología Social | 11 | 14 | 25 | 33 | 23 | 56 | 44 | 37 | 81 |
| Lic. en Antropología Social | 11 | 14 | 25 | 33 | 23 | 56 | 44 | 37 | 81 |
| Escuela Superior de Ciencias de la Educación | 33 | 103 | 136 | 78 | 271 | 349 | 111 | 374 | 485 |
| Lic. en Ciencias de la Educación | 33 | 103 | 136 | 78 | 271 | 349 | 111 | 374 | 485 |
| Escuela Superior de Ciencias Económicas | 55 | 65 | 120 | 174 | 196 | 370 | 229 | 261 | 490 |
| Lic. en Economía | 55 | 65 | 120 | 174 | 196 | 370 | 229 | 261 | 490 |
| Escuela Superior de Ciencias Naturales | 31 | 56 | 87 | 210 | 294 | 504 | 241 | 350 | 591 |
| Lic. en Biología Experimental | 8 | 20 | 28 | 66 | 72 | 138 | 74 | 92 | 166 |
| Lic. Químico Farmacéutico Biólogo | 23 | 36 | 59 | 144 | 222 | 366 | 167 | 258 | 425 |
| Escuela Superior de Enfermería Núm. 1 | 58 | 275 | 333 | 161 | 756 | 917 | 219 | 1,031 | 1,250 |
| Lic. en Enfermería | 58 | 275 | 333 | 161 | 756 | 917 | 219 | 1,031 | 1,250 |
| Facultad de Arquitectura y Urbanismo | 98 | 81 | 179 | 297 | 272 | 569 | 395 | 353 | 748 |
| Arquitecto Urbanista | 98 | 81 | 179 | 297 | 272 | 569 | 395 | 353 | 748 |
| Facultad de Ciencias Químico Biológicas | 86 | 169 | 255 | 406 | 627 | 1,033 | 492 | 796 | 1,288 |
| Lic. en Biología | 19 | 36 | 55 | 65 | 120 | 185 | 84 | 156 | 240 |
| Lic. en Biotecnología | 16 | 16 | 32 | 48 | 52 | 100 | 64 | 68 | 132 |
| Lic. en Químico Biólogo Parasitólogo | 51 | 117 | 168 | 293 | 455 | 748 | 344 | 572 | 916 |
| Facultad de Comunicación y Mercadotecnia | 63 | 95 | 158 | 279 | 325 | 604 | 342 | 420 | 762 |
| Lic. en Ciencias de la Comunicación | 38 | 51 | 89 | 176 | 194 | 370 | 214 | 245 | 459 |
| Lic. en Mercadotecnia | 25 | 44 | 69 | 103 | 131 | 234 | 128 | 175 | 303 |
| Facultad de Derecho | 298 | 365 | 663 | 1,322 | 1,436 | 2,758 | 1,620 | 1,801 | 3,421 |
| Lic. en Derecho | 298 | 365 | 663 | 1,322 | 1,436 | 2,758 | 1,620 | 1,801 | 3,421 |
| Facultad de Filosofía y Letras | 48 | 56 | 104 | 91 | 106 | 197 | 139 | 162 | 301 |
| Lic. en Filosofía | 13 | 7 | 20 | 20 | 18 | 38 | 33 | 25 | 58 |
| Lic. en Historia | 23 | 18 | 41 | 41 | 32 | 73 | 64 | 50 | 114 |
| Lic. en Literatura Hispanoamericana | 8 | 22 | 30 | 17 | 37 | 54 | 25 | 59 | 84 |
| Lic. en Sociología | 4 | 9 | 13 | 13 | 19 | 32 | 17 | 28 | 45 |
| Facultad de Ingeniería | 162 | 48 | 210 | 928 | 277 | 1,205 | 1,090 | 325 | 1,415 |
| Ing. Civil | 69 | 21 | 90 | 392 | 115 | 507 | 461 | 136 | 597 |
| Ing. Constructor | 19 | 9 | 28 | 186 | 45 | 231 | 205 | 54 | 259 |
| Ing. en Computación | 54 | 14 | 68 | 301 | 98 | 399 | 355 | 112 | 467 |
| Ing. Topógrafo y Geomático | 20 | 4 | 24 | 49 | 19 | 68 | 69 | 23 | 92 |
| Facultad de Matemáticas | 47 | 51 | 98 | 105 | 67 | 172 | 152 | 118 | 270 |
| Lic. en Matemáticas | 33 | 37 | 70 | 88 | 52 | 140 | 121 | 89 | 210 |
| Lic. en Matemáticas Educativas | 14 | 14 | 28 | 17 | 15 | 32 | 31 | 29 | 60 |
| Modalidad Mixta | 7 | 53 | 60 | 2 | 29 | 31 | 9 | 82 | 91 |
| Centro de Investigación Educativa y Gestión | 5 | 28 | 33 | 1 | 14 | 15 | 6 | 42 | 48 |
| Licenciatura Interinstitucional en Educación | 5 | 28 | 33 | 1 | 14 | 15 | 6 | 42 | 48 |
| Inicial y Gestión de Instituciones | 2 | 25 | 27 | 1 | 15 | 16 | 3 | 40 | 43 |
| Sistema de Universidad Virtual | 2 | 25 | 27 | 1 | 15 | 16 | 3 | 40 | 43 |
| Lic. en Partería Profesional | 2 | 25 | 27 | 1 | 15 | 16 | 3 | 40 | 43 |
| Modalidad Virtual | 22 | 10 | 32 | 33 | 13 | 46 | 55 | 23 | 78 |
| Facultad de Ingeniería | 22 | 10 | 32 | 33 | 13 | 46 | 55 | 23 | 78 |
| Ing. en Computación | 22 | 10 | 32 | 33 | 13 | 46 | 55 | 23 | 78 |

**Matrícula de Primer Ingreso y Reingreso por Región, Unidad Académica,
Programa Educativo y Sexo Nivel Licenciatura**

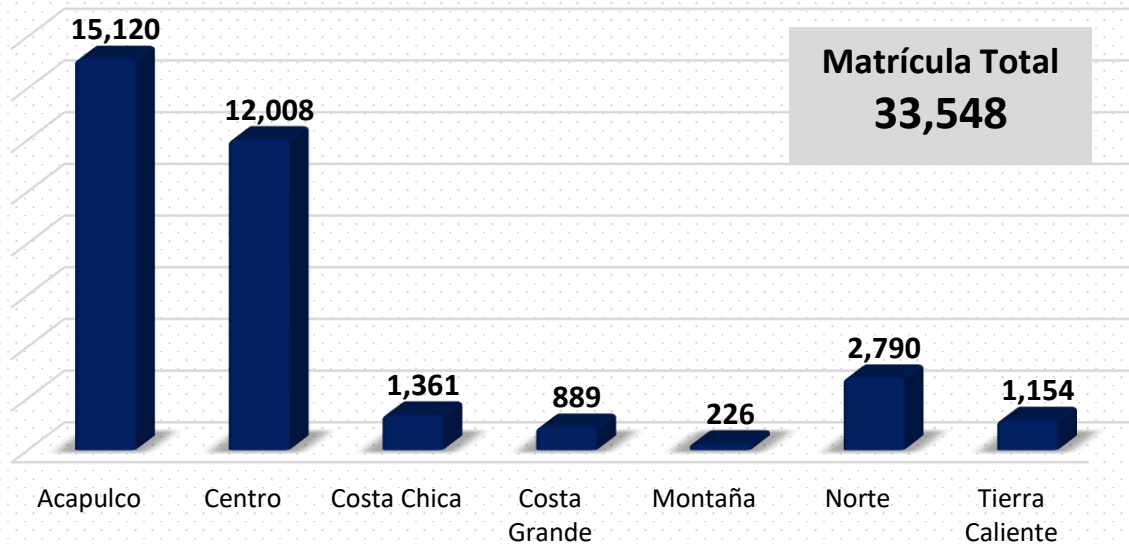
(continuación)

| Región Unidad Académica / Programa Educativo | Primer Ingreso | | | Reingreso | | | Total | | |
|--|----------------|--------------|--------------|---------------|---------------|---------------|---------------|---------------|---------------|
| | Hombres | Mujeres | Total | Hombres | Mujeres | Total | Hombres | Mujeres | Total |
| Costa Chica | 121 | 168 | 289 | 451 | 621 | 1,072 | 572 | 789 | 1,361 |
| Centro Regional de Educación Superior Campus Cruz Grande (Costa Chica) | 9 | 1 | 10 | 24 | 27 | 51 | 33 | 28 | 61 |
| Ing. en Energías Limpias | 5 | 0 | 5 | 15 | 8 | 23 | 20 | 8 | 28 |
| Lic. en Ciencia y Tecnología de los Alimentos | 4 | 1 | 5 | 9 | 19 | 28 | 13 | 20 | 33 |
| Escuela Superior de Ciencias del Desarrollo Regional Núm. 2 | 3 | 5 | 8 | 13 | 18 | 31 | 16 | 23 | 39 |
| Lic. en Desarrollo Regional | 3 | 5 | 8 | 13 | 18 | 31 | 16 | 23 | 39 |
| Escuela Superior de Enfermería Núm. 3 | 17 | 116 | 133 | 93 | 437 | 530 | 110 | 553 | 663 |
| Lic. en Enfermería | 17 | 116 | 133 | 93 | 437 | 530 | 110 | 553 | 663 |
| Facultad de Medicina Veterinaria y Zootecnia Núm. 2 | 92 | 46 | 138 | 321 | 139 | 460 | 413 | 185 | 598 |
| Lic. en Medicina Veterinaria y Zootecnia | 92 | 46 | 138 | 321 | 139 | 460 | 413 | 185 | 598 |
| Costa Grande | 91 | 102 | 193 | 345 | 351 | 696 | 436 | 453 | 889 |
| Centro Regional de Educación Superior Campus Técpán (Costa Grande) | 84 | 94 | 178 | 316 | 291 | 607 | 400 | 385 | 785 |
| Escuela Superior de Desarrollo Sustentable | 25 | 25 | 50 | 105 | 98 | 203 | 130 | 123 | 253 |
| Ing. en Producción Sustentable | 17 | 13 | 30 | 63 | 53 | 116 | 80 | 66 | 146 |
| Ing. en Sistemas Ambientales | 8 | 12 | 20 | 42 | 45 | 87 | 50 | 57 | 107 |
| Escuela Superior de Medicina Veterinaria y Zootecnia Núm. 3 | 59 | 69 | 128 | 211 | 193 | 404 | 270 | 262 | 532 |
| Lic. en Medicina Veterinaria y Zootecnia | 59 | 69 | 128 | 211 | 193 | 404 | 270 | 262 | 532 |
| Escuela Superior de Turismo Zihuatanejo | 7 | 8 | 15 | 29 | 60 | 89 | 36 | 68 | 104 |
| Lic. en Gestión Turística | 0 | 0 | 0 | 3 | 15 | 18 | 3 | 15 | 18 |
| Lic. en Innovación Hotelera y Gestión Turística Sustentable | 7 | 8 | 15 | 26 | 45 | 71 | 33 | 53 | 86 |
| Montaña | 28 | 43 | 71 | 43 | 112 | 155 | 71 | 155 | 226 |
| Centro Regional de Educación Superior Campus Huamuxtlán (Montaña) | 28 | 43 | 71 | 43 | 112 | 155 | 71 | 155 | 226 |
| Ing. en Producción Sustentable Alimentaria | 17 | 12 | 29 | 29 | 24 | 53 | 46 | 36 | 82 |
| Lic. en Nutrición y Ciencia de los Alimentos | 11 | 31 | 42 | 14 | 88 | 102 | 25 | 119 | 144 |
| Norte | 236 | 379 | 615 | 824 | 1,351 | 2,175 | 1,060 | 1,730 | 2,790 |
| Centro Regional de Educación Superior Campus Taxco el Viejo (Norte) | 30 | 81 | 111 | 126 | 283 | 409 | 156 | 364 | 520 |
| Lic. en Fisioterapia | 19 | 47 | 66 | 78 | 115 | 193 | 97 | 162 | 259 |
| Lic. en Nutrición y Ciencia de los Alimentos | 11 | 34 | 45 | 48 | 168 | 216 | 59 | 202 | 261 |
| Escuela Superior de Ciencias de la Tierra | 19 | 23 | 42 | 95 | 65 | 160 | 114 | 88 | 202 |
| Lic. en Geografía | 0 | 0 | 0 | 11 | 12 | 23 | 11 | 12 | 23 |
| Lic. en Geología | 19 | 23 | 42 | 84 | 53 | 137 | 103 | 76 | 179 |
| Escuela Superior de Diseño y Arquitectura | 57 | 42 | 99 | 210 | 134 | 344 | 267 | 176 | 443 |
| Lic. en Arquitectura | 31 | 20 | 51 | 135 | 53 | 188 | 166 | 73 | 239 |
| Lic. en Diseño Gráfico | 13 | 18 | 31 | 31 | 56 | 87 | 44 | 74 | 118 |
| Lic. en Diseño Industrial | 13 | 4 | 17 | 44 | 25 | 69 | 57 | 29 | 86 |
| Escuela Superior de Enfermería Núm. 4 | 62 | 175 | 237 | 210 | 754 | 964 | 272 | 929 | 1,201 |
| Lic. en Enfermería | 62 | 175 | 237 | 210 | 754 | 964 | 272 | 929 | 1,201 |
| Facultad de Ciencias Agropecuarias y Ambientales | 68 | 58 | 126 | 183 | 115 | 298 | 251 | 173 | 424 |
| Ing. Agrónomo | 61 | 48 | 109 | 159 | 86 | 245 | 220 | 134 | 354 |
| Lic. en Agroecología | 7 | 10 | 17 | 24 | 29 | 53 | 31 | 39 | 70 |
| Tierra Caliente | 140 | 177 | 317 | 321 | 516 | 837 | 461 | 693 | 1,154 |
| Escuela Superior de Enfermería Núm. 5 | 28 | 108 | 136 | 93 | 384 | 477 | 121 | 492 | 613 |
| Lic. en Enfermería | 28 | 108 | 136 | 93 | 384 | 477 | 121 | 492 | 613 |
| Escuela Superior de Matemáticas Núm. 2 | 31 | 19 | 50 | 86 | 63 | 149 | 117 | 82 | 199 |
| Lic. en Matemática Educativa | 17 | 11 | 28 | 68 | 40 | 108 | 85 | 51 | 136 |
| Lic. en Matemáticas | 14 | 8 | 22 | 18 | 23 | 41 | 32 | 31 | 63 |
| Escuela Superior de Medicina Veterinaria y Zootecnia | 81 | 50 | 131 | 142 | 69 | 211 | 223 | 119 | 342 |
| Lic. en Medicina Veterinaria y Zootecnia | 81 | 50 | 131 | 142 | 69 | 211 | 223 | 119 | 342 |
| Total: | 2,957 | 4,434 | 7,391 | 10,920 | 15,237 | 26,157 | 13,877 | 19,671 | 33,548 |

Matrícula Total de Licenciatura del CE 2022-2023 (Primer Ingreso y Reingreso)



Matrícula Total de Licenciatura del CE 2022-2023 (por Región)



Matrícula por Unidad Académica, Programa Educativo y Grado Escolar
Nivel Licenciatura

| Unidad Académica / Programa Educativo | Grado Escolar | | | | | | Total |
|--|---------------|--------------|--------------|--------------|--------------|------------|---------------|
| | Primero | Segundo | Tercero | Cuarto | Quinto | Sexto | |
| Nivel Licenciatura | 7,991 | 6,626 | 6,442 | 6,489 | 5,828 | 172 | 33,548 |
| Modalidad Escolarizada | 7,801 | 6,539 | 6,414 | 6,475 | 5,828 | 172 | 33,229 |
| Centro Regional de Educación Superior Campus Cruz Grande (Costa Chica) | 11 | 9 | 14 | 13 | 14 | 0 | 61 |
| Ing. en Energías Limpias | 5 | 4 | 6 | 5 | 8 | 0 | 28 |
| Lic. en Ciencia y Tecnología de los Alimentos | 6 | 5 | 8 | 8 | 6 | 0 | 33 |
| Centro Regional de Educación Superior Campus Huamuxtitlán (Montaña) | 71 | 42 | 38 | 32 | 43 | 0 | 226 |
| Ing. en Producción Sustentable Alimentaria | 29 | 13 | 14 | 12 | 14 | 0 | 82 |
| Lic. en Nutrición y Ciencia de los Alimentos | 42 | 29 | 24 | 20 | 29 | 0 | 144 |
| Centro Regional de Educación Superior Campus Llano Largo (Acapulco) | 341 | 278 | 275 | 317 | 150 | 0 | 1,361 |
| Escuela Superior de Ciencias Ambientales | 50 | 63 | 55 | 76 | 72 | 0 | 316 |
| Lic. en Ciencias Ambientales | 50 | 63 | 55 | 76 | 72 | 0 | 316 |
| Escuela Superior de Ciencias de la Educación Núm. 2 | 112 | 69 | 56 | 70 | 0 | 0 | 307 |
| Lic. en Ciencias de la Educación | 112 | 69 | 56 | 70 | 0 | 0 | 307 |
| Escuela Superior de Cultura Física y Deporte | 70 | 45 | 54 | 65 | 0 | 0 | 234 |
| Lic. en Cultura Física y Deportes | 70 | 45 | 54 | 65 | 0 | 0 | 234 |
| Escuela Superior de Nutrición y Ciencias de los Alimentos | 51 | 49 | 55 | 62 | 18 | 0 | 235 |
| Lic. en Nutrición y Ciencia de los Alimentos | 51 | 49 | 55 | 62 | 18 | 0 | 235 |
| Facultad de Economía | 58 | 52 | 55 | 44 | 60 | 0 | 269 |
| Lic. en Economía | 58 | 52 | 55 | 44 | 60 | 0 | 269 |
| Centro Regional de Educación Superior Campus Taxco el Viejo (Norte) | 114 | 123 | 107 | 118 | 58 | 0 | 520 |
| Lic. en Fisioterapia | 68 | 68 | 59 | 64 | 0 | 0 | 259 |
| Lic. en Nutrición y Ciencia de los Alimentos | 46 | 55 | 48 | 54 | 58 | 0 | 261 |
| Centro Regional de Educación Superior Campus Tépam (Costa Grande) | 185 | 155 | 138 | 155 | 152 | 0 | 785 |
| Escuela Superior de Desarrollo Sustentable | 50 | 36 | 32 | 83 | 52 | 0 | 253 |
| Ing. en Producción Sustentable | 30 | 22 | 18 | 46 | 30 | 0 | 146 |
| Ing. en Sistemas Ambientales | 20 | 14 | 14 | 37 | 22 | 0 | 107 |
| Escuela Superior de Medicina Veterinaria y Zootecnia Núm. 3 | 135 | 119 | 106 | 72 | 100 | 0 | 532 |
| Lic. en Medicina Veterinaria y Zootecnia | 135 | 119 | 106 | 72 | 100 | 0 | 532 |
| Centro Regional de Educación Superior Campus Zumpango (Centro) | 188 | 140 | 136 | 154 | 119 | 0 | 737 |
| Campus Zumpango - Eduardo Neri | 113 | 87 | 71 | 66 | 119 | 0 | 456 |
| Ing. en Edificación y Administración de Obras | 29 | 29 | 24 | 28 | 50 | 0 | 160 |
| Ing. en Minas | 56 | 42 | 27 | 25 | 30 | 0 | 180 |
| Ing. en Prevención de Desastres y Protección Civil | 28 | 16 | 20 | 13 | 39 | 0 | 116 |
| Escuela Superior de Artes | 46 | 29 | 30 | 43 | 0 | 0 | 148 |
| Lic. en Artes | 46 | 29 | 30 | 43 | 0 | 0 | 148 |
| Facultad de Gobierno y Gestión Pública | 29 | 24 | 35 | 45 | 0 | 0 | 133 |
| Lic. en Gobierno y Gestión Pública | 29 | 24 | 35 | 45 | 0 | 0 | 133 |
| Escuela Superior de Antropología Social | 26 | 34 | 13 | 8 | 0 | 0 | 81 |
| Lic. en Antropología Social | 26 | 34 | 13 | 8 | 0 | 0 | 81 |
| Escuela Superior de Ciencias de la Educación | 141 | 125 | 101 | 118 | 0 | 0 | 485 |
| Lic. en Ciencias de la Educación | 141 | 125 | 101 | 118 | 0 | 0 | 485 |
| Escuela Superior de Ciencias de la Tierra | 48 | 32 | 34 | 44 | 44 | 0 | 202 |
| Lic. en Geografía | 0 | 7 | 7 | 9 | 0 | 0 | 23 |
| Lic. en Geología | 48 | 25 | 27 | 35 | 44 | 0 | 179 |

Matrícula por Unidad Académica, Programa Educativo y Grado Escolar
Nivel Licenciatura

(continuación)

| Unidad Académica / Programa Educativo | Grado Escolar | | | | | | Total |
|--|---------------|---------|---------|--------|--------|-------|-------|
| | Primero | Segundo | Tercero | Cuarto | Quinto | Sexto | |
| Escuela Superior de Ciencias del Desarrollo Regional Núm. 2 | 8 | 6 | 9 | 16 | 0 | 0 | 39 |
| Lic. en Desarrollo Regional | 8 | 6 | 9 | 16 | 0 | 0 | 39 |
| Escuela Superior de Ciencias Económicas | 125 | 135 | 88 | 142 | 0 | 0 | 490 |
| Lic. en Economía | 125 | 135 | 88 | 142 | 0 | 0 | 490 |
| Escuela Superior de Ciencias Naturales | 88 | 108 | 125 | 107 | 163 | 0 | 591 |
| Lic. en Biología Experimental | 28 | 27 | 28 | 38 | 45 | 0 | 166 |
| Lic. Químico Farmacéutico Biólogo | 60 | 81 | 97 | 69 | 118 | 0 | 425 |
| Escuela Superior de Ciencias y Tecnologías de la Información | 76 | 54 | 47 | 60 | 0 | 0 | 237 |
| Lic. en Ciencias y Tecnologías de la Información | 76 | 54 | 47 | 60 | 0 | 0 | 237 |
| Escuela Superior de Diseño y Arquitectura | 103 | 67 | 73 | 88 | 112 | 0 | 443 |
| Lic. en Arquitectura | 55 | 34 | 40 | 37 | 73 | 0 | 239 |
| Lic. en Diseño Gráfico | 31 | 19 | 19 | 27 | 22 | 0 | 118 |
| Lic. en Diseño Industrial | 17 | 14 | 14 | 24 | 17 | 0 | 86 |
| Escuela Superior de Enfermería Núm. 1 | 338 | 210 | 247 | 213 | 242 | 0 | 1,250 |
| Lic. en Enfermería | 338 | 210 | 247 | 213 | 242 | 0 | 1,250 |
| Escuela Superior de Enfermería Núm. 3 | 133 | 133 | 131 | 124 | 142 | 0 | 663 |
| Lic. en Enfermería | 133 | 133 | 131 | 124 | 142 | 0 | 663 |
| Escuela Superior de Enfermería Núm. 4 | 237 | 243 | 245 | 202 | 274 | 0 | 1,201 |
| Lic. en Enfermería | 237 | 243 | 245 | 202 | 274 | 0 | 1,201 |
| Escuela Superior de Enfermería Núm. 5 | 136 | 115 | 128 | 97 | 137 | 0 | 613 |
| Lic. en Enfermería | 136 | 115 | 128 | 97 | 137 | 0 | 613 |
| Escuela Superior de Matemáticas Núm. 2 | 108 | 34 | 31 | 26 | 0 | 0 | 199 |
| Lic. en Matemática Educativa | 86 | 28 | 22 | 0 | 0 | 0 | 136 |
| Lic. en Matemáticas | 22 | 6 | 9 | 26 | 0 | 0 | 63 |
| Escuela Superior de Medicina Veterinaria y Zootecnia | 148 | 61 | 26 | 53 | 54 | 0 | 342 |
| Lic. en Medicina Veterinaria y Zootecnia | 148 | 61 | 26 | 53 | 54 | 0 | 342 |
| Escuela Superior de Psicología | 319 | 281 | 291 | 202 | 348 | 0 | 1,441 |
| Lic. en Psicología | 319 | 281 | 291 | 202 | 348 | 0 | 1,441 |
| Escuela Superior de Sociología | 57 | 39 | 37 | 60 | 0 | 0 | 193 |
| Lic. en Sociología de la Comunicación y Educación | 57 | 39 | 37 | 60 | 0 | 0 | 193 |
| Escuela Superior de Turismo Zihuatanejo | 17 | 21 | 23 | 25 | 18 | 0 | 104 |
| Lic. en Gestión Turística | 0 | 0 | 0 | 0 | 18 | 0 | 18 |
| Lic. en Innovación Hotelera y Gestión Turística Sustentable | 17 | 21 | 23 | 25 | 0 | 0 | 86 |
| Facultad de Arquitectura y Urbanismo | 187 | 164 | 124 | 142 | 131 | 0 | 748 |
| Arquitecto Urbanista | 187 | 164 | 124 | 142 | 131 | 0 | 748 |
| Facultad de Ciencias Agropecuarias y Ambientales | 134 | 85 | 57 | 75 | 73 | 0 | 424 |
| Ing. Agrónomo | 115 | 69 | 41 | 56 | 73 | 0 | 354 |
| Ing. en Agroecología | 19 | 16 | 16 | 19 | 0 | 0 | 70 |
| Facultad de Ciencias Químico Biológicas | 273 | 257 | 259 | 241 | 258 | 0 | 1,288 |
| Lic. en Biología | 62 | 46 | 48 | 32 | 52 | 0 | 240 |
| Lic. en Biotecnología | 37 | 29 | 33 | 33 | 0 | 0 | 132 |
| Lic. Químico Biólogo Parasitólogo | 174 | 182 | 178 | 176 | 206 | 0 | 916 |
| Facultad de Comunicación y Mercadotecnia | 163 | 209 | 191 | 199 | 0 | 0 | 762 |
| Lic. en Ciencias de la Comunicación | 92 | 121 | 119 | 127 | 0 | 0 | 459 |
| Lic. en Mercadotecnia | 71 | 88 | 72 | 72 | 0 | 0 | 303 |
| Facultad de Contaduría y Administración | 702 | 526 | 573 | 604 | 723 | 0 | 3,128 |
| Lic. en Administración | 365 | 243 | 250 | 273 | 305 | 0 | 1,436 |
| Lic. en Contaduría | 337 | 283 | 323 | 331 | 418 | 0 | 1,692 |

Matrícula por Unidad Académica, Programa Educativo y Grado Escolar

Nivel Licenciatura

(continuación)

| Unidad Académica / Programa Educativo | Grado Escolar | | | | | | Total |
|---|---------------|-----------|-----------|-----------|----------|----------|------------|
| | Primero | Segundo | Tercero | Cuarto | Quinto | Sexto | |
| Facultad de Derecho | 682 | 644 | 697 | 674 | 724 | 0 | 3,421 |
| Lic. en Derecho | 682 | 644 | 697 | 674 | 724 | 0 | 3,421 |
| Facultad de Derecho Acapulco | 722 | 447 | 350 | 387 | 421 | 0 | 2,327 |
| Lic. en Derecho | 722 | 447 | 350 | 387 | 421 | 0 | 2,327 |
| Facultad de Ecología Marina | 52 | 47 | 53 | 93 | 0 | 0 | 245 |
| Lic. en Ecología Marina | 52 | 47 | 53 | 93 | 0 | 0 | 245 |
| Facultad de Enfermería Núm. 2 | 316 | 343 | 417 | 372 | 435 | 0 | 1,883 |
| Lic. en Enfermería | 316 | 343 | 417 | 372 | 435 | 0 | 1,883 |
| Facultad de Filosofía y Letras | 110 | 55 | 76 | 60 | 0 | 0 | 301 |
| Lic. en Filosofía | 22 | 12 | 12 | 12 | 0 | 0 | 58 |
| Lic. en Historia | 44 | 15 | 33 | 22 | 0 | 0 | 114 |
| Lic. en Literatura Hispanoamericana | 31 | 17 | 22 | 14 | 0 | 0 | 84 |
| Lic. en Sociología | 13 | 11 | 9 | 12 | 0 | 0 | 45 |
| Facultad de Ingeniería | 293 | 315 | 319 | 336 | 152 | 0 | 1,415 |
| Ing. Civil | 124 | 131 | 134 | 125 | 83 | 0 | 597 |
| Ing. Constructor | 46 | 55 | 79 | 79 | 0 | 0 | 259 |
| Ing. en Computación | 99 | 107 | 88 | 104 | 69 | 0 | 467 |
| Ing. Topógrafo y Geomático | 24 | 22 | 18 | 28 | 0 | 0 | 92 |
| Facultad de Lenguas Extranjeras | 80 | 85 | 85 | 76 | 0 | 0 | 326 |
| Lic. en Enseñanza del Idioma Inglés | 80 | 85 | 85 | 76 | 0 | 0 | 326 |
| Facultad de Matemáticas | 160 | 125 | 88 | 54 | 0 | 0 | 427 |
| Lic. en Matemáticas | 127 | 91 | 68 | 54 | 0 | 0 | 340 |
| Acapulco | 54 | 39 | 18 | 19 | 0 | 0 | 130 |
| Chilpancingo | 73 | 52 | 50 | 35 | 0 | 0 | 210 |
| Lic. en Matemáticas Educativas | 33 | 34 | 20 | 0 | 0 | 0 | 87 |
| Acapulco | 3 | 16 | 8 | 0 | 0 | 0 | 27 |
| Chilpancingo | 30 | 18 | 12 | 0 | 0 | 0 | 60 |
| Facultad de Medicina | 369 | 380 | 380 | 376 | 179 | 172 | 1,856 |
| Médico Cirujano | 369 | 380 | 380 | 376 | 179 | 172 | 1,856 |
| Facultad de Medicina Veterinaria y Zootecnia Núm. 2 | 163 | 106 | 69 | 88 | 172 | 0 | 598 |
| Lic. en Medicina Veterinaria y Zootecnia | 163 | 106 | 69 | 88 | 172 | 0 | 598 |
| Facultad de Odontología | 143 | 156 | 190 | 165 | 366 | 0 | 1,020 |
| Cirujano Dentista | 143 | 156 | 190 | 165 | 366 | 0 | 1,020 |
| Facultad de Turismo | 190 | 109 | 85 | 108 | 124 | 0 | 616 |
| Lic. en Gestión Turística | 190 | 109 | 85 | 108 | 124 | 0 | 616 |
| Instituto Internacional de Estudios Políticos Avanzados | 44 | 41 | 44 | 51 | 0 | 0 | 180 |
| Lic. en Ciencias Políticas y Administración Pública | 44 | 41 | 44 | 51 | 0 | 0 | 180 |
| Modalidad Mixta | 60 | 31 | 0 | 0 | 0 | 0 | 91 |
| Centro de Investigación Educativa y Gestión | 33 | 15 | 0 | 0 | 0 | 0 | 48 |
| Licenciatura Interinstitucional en Educación Inicial y | 33 | 15 | 0 | 0 | 0 | 0 | 48 |
| Gestión de Instituciones | 33 | 15 | 0 | 0 | 0 | 0 | 48 |
| Sistema de Universidad Virtual | 27 | 16 | 0 | 0 | 0 | 0 | 43 |
| Lic. en Partería Profesional | 27 | 16 | 0 | 0 | 0 | 0 | 43 |
| Modalidad No Escolarizada (Virtual) | 130 | 56 | 28 | 14 | 0 | 0 | 228 |
| Facultad de Contaduría y Administración | 50 | 22 | 16 | 14 | 0 | 0 | 102 |
| Lic. en Gestión del Capital Humano | 50 | 22 | 16 | 14 | 0 | 0 | 102 |
| Facultad de Derecho Acapulco | 48 | 0 | 0 | 0 | 0 | 0 | 48 |
| Lic. en Derechos Humanos | 48 | 0 | 0 | 0 | 0 | 0 | 48 |
| Facultad de Ingeniería | 32 | 34 | 12 | 0 | 0 | 0 | 78 |
| Ing. en Computación | 32 | 34 | 12 | 0 | 0 | 0 | 78 |

Matrícula por Unidad Académica, Programa Educativo y Sexo
Nivel Licenciatura

| Unidad Académica / Programa Educativo | Hombres | % | Mujeres | % | Total | % |
|--|---------------|--------------|---------------|--------------|---------------|---------------|
| Nivel Licenciatura | 13,877 | 41.36 | 19,671 | 58.64 | 33,548 | 100.00 |
| Modalidad Escolarizada | 13,744 | 40.97 | 19,485 | 58.08 | 33,229 | 99.05 |
| Centro Regional de Educación Superior Campus Cruz Grande (Costa Chica) | 33 | 0.10 | 28 | 0.08 | 61 | 0.18 |
| Ing. en Energías Limpias | 20 | 0.06 | 8 | 0.02 | 28 | 0.08 |
| Lic. en Ciencia y Tecnología de los Alimentos | 13 | 0.04 | 20 | 0.06 | 33 | 0.10 |
| Centro Regional de Educación Superior Campus Huamuxtitlán (Montaña) | 71 | 0.21 | 155 | 0.46 | 226 | 0.67 |
| Ing. en Producción Sustentable Alimentaria | 46 | 0.14 | 36 | 0.11 | 82 | 0.24 |
| Lic. en Nutrición y Ciencia de los Alimentos | 25 | 0.07 | 119 | 0.35 | 144 | 0.43 |
| Centro Regional de Educación Superior Campus Llano Largo (Acapulco) | 559 | 1.67 | 802 | 2.39 | 1,361 | 4.06 |
| Escuela Superior de Ciencias Ambientales | 131 | 0.39 | 185 | 0.55 | 316 | 0.94 |
| Lic. en Ciencias Ambientales | 131 | 0.39 | 185 | 0.55 | 316 | 0.94 |
| Escuela Superior de Ciencias de la Educación Núm. 2 | 74 | 0.22 | 233 | 0.69 | 307 | 0.92 |
| Lic. en Ciencias de la Educación | 74 | 0.22 | 233 | 0.69 | 307 | 0.92 |
| Escuela Superior de Cultura Física y Deporte | 156 | 0.47 | 78 | 0.23 | 234 | 0.70 |
| Lic. en Cultura Física y Deportes | 156 | 0.47 | 78 | 0.23 | 234 | 0.70 |
| Escuela Superior de Nutrición y Ciencias de los Alimentos | 70 | 0.21 | 165 | 0.49 | 235 | 0.70 |
| Lic. en Nutrición y Ciencia de los Alimentos | 70 | 0.21 | 165 | 0.49 | 235 | 0.70 |
| Facultad de Economía | 128 | 0.38 | 141 | 0.42 | 269 | 0.80 |
| Lic. en Economía | 128 | 0.38 | 141 | 0.42 | 269 | 0.80 |
| Centro Regional de Educación Superior Campus Taxco el Viejo (Norte) | 156 | 0.47 | 364 | 1.09 | 520 | 1.55 |
| Lic. en Fisioterapia | 97 | 0.29 | 162 | 0.48 | 259 | 0.77 |
| Lic. en Nutrición y Ciencia de los Alimentos | 59 | 0.18 | 202 | 0.60 | 261 | 0.78 |
| Centro Regional de Educación Superior Campus Técpan (Costa Grande) | 400 | 1.19 | 385 | 1.15 | 785 | 2.34 |
| Escuela Superior de Desarrollo Sustentable | 130 | 0.39 | 123 | 0.37 | 253 | 0.75 |
| Ing. en Producción Sustentable | 80 | 0.24 | 66 | 0.20 | 146 | 0.44 |
| Ing. en Sistemas Ambientales | 50 | 0.15 | 57 | 0.17 | 107 | 0.32 |
| Escuela Superior de Medicina Veterinaria y Zootecnia Núm. 3 | 270 | 0.80 | 262 | 0.78 | 532 | 1.59 |
| Lic. en Medicina Veterinaria y Zootecnia | 270 | 0.80 | 262 | 0.78 | 532 | 1.59 |
| Centro Regional de Educación Superior Campus Zumpango (Centro) | 425 | 1.27 | 312 | 0.93 | 737 | 2.20 |
| Campus Zumpango - Eduardo Neri | 303 | 0.90 | 153 | 0.46 | 456 | 1.36 |
| Ing. en Edificación y Administración de Obras | 121 | 0.36 | 39 | 0.12 | 160 | 0.48 |
| Ing. en Minas | 118 | 0.35 | 62 | 0.18 | 180 | 0.54 |
| Ing. en Prevención de Desastres y Protección Civil | 64 | 0.19 | 52 | 0.16 | 116 | 0.35 |
| Escuela Superior de Artes | 63 | 0.19 | 85 | 0.25 | 148 | 0.44 |
| Lic. en Artes | 63 | 0.19 | 85 | 0.25 | 148 | 0.44 |
| Facultad de Gobierno y Gestión Pública | 59 | 0.18 | 74 | 0.22 | 133 | 0.40 |
| Lic. en Gobierno y Gestión Pública | 59 | 0.18 | 74 | 0.22 | 133 | 0.40 |
| Escuela Superior de Antropología Social | 44 | 0.13 | 37 | 0.11 | 81 | 0.24 |
| Lic. en Antropología Social | 44 | 0.13 | 37 | 0.11 | 81 | 0.24 |
| Escuela Superior de Ciencias de la Educación | 111 | 0.33 | 374 | 1.11 | 485 | 1.45 |
| Lic. en Ciencias de la Educación | 111 | 0.33 | 374 | 1.11 | 485 | 1.45 |
| Escuela Superior de Ciencias de la Tierra | 114 | 0.34 | 88 | 0.26 | 202 | 0.60 |
| Lic. en Geografía | 11 | 0.03 | 12 | 0.04 | 23 | 0.07 |
| Lic. en Geología | 103 | 0.31 | 76 | 0.23 | 179 | 0.53 |

Matrícula por Unidad Académica, Programa Educativo y Sexo

Nivel Licenciatura

(continuación)

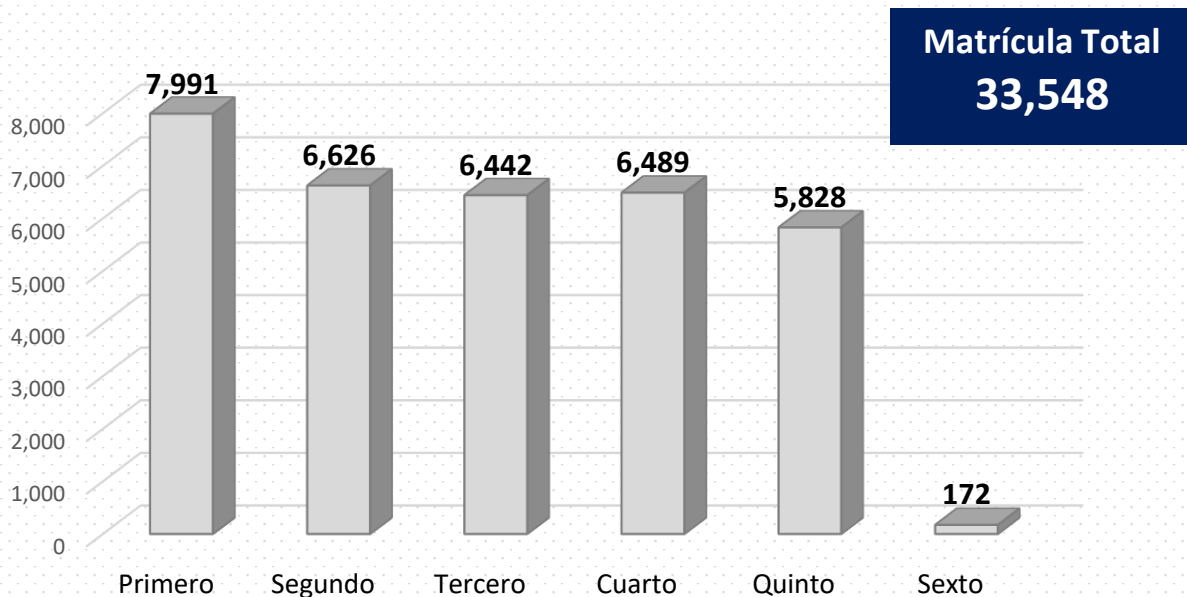
| Unidad Académica / Programa Educativo | Hombres | % | Mujeres | % | Total | % |
|--|---------|------|---------|------|-------|------|
| Escuela Superior de Ciencias del Desarrollo Regional Núm. 2 | 16 | 0.05 | 23 | 0.07 | 39 | 0.12 |
| Lic. en Desarrollo Regional | 16 | 0.05 | 23 | 0.07 | 39 | 0.12 |
| Escuela Superior de Ciencias Económicas | 229 | 0.68 | 261 | 0.78 | 490 | 1.46 |
| Lic. en Economía | 229 | 0.68 | 261 | 0.78 | 490 | 1.46 |
| Escuela Superior de Ciencias Naturales | 241 | 0.72 | 350 | 1.04 | 591 | 1.76 |
| Lic. en Biología Experimental | 74 | 0.22 | 92 | 0.27 | 166 | 0.49 |
| Lic. Químico Farmacéutico Biólogo | 167 | 0.50 | 258 | 0.77 | 425 | 1.27 |
| Escuela Superior de Ciencias y Tecnologías de la Información | 193 | 0.58 | 44 | 0.13 | 237 | 0.71 |
| Lic. en Ciencias y Tecnologías de la Información | 193 | 0.58 | 44 | 0.13 | 237 | 0.71 |
| Escuela Superior de Diseño y Arquitectura | 267 | 0.80 | 176 | 0.52 | 443 | 1.32 |
| Lic. en Arquitectura | 166 | 0.49 | 73 | 0.22 | 239 | 0.71 |
| Lic. en Diseño Gráfico | 44 | 0.13 | 74 | 0.22 | 118 | 0.35 |
| Lic. en Diseño Industrial | 57 | 0.17 | 29 | 0.09 | 86 | 0.26 |
| Escuela Superior de Enfermería Núm. 1 | 219 | 0.65 | 1,031 | 3.07 | 1,250 | 3.73 |
| Lic. en Enfermería | 219 | 0.65 | 1,031 | 3.07 | 1,250 | 3.73 |
| Escuela Superior de Enfermería Núm. 3 | 110 | 0.33 | 553 | 1.65 | 663 | 1.98 |
| Lic. en Enfermería | 110 | 0.33 | 553 | 1.65 | 663 | 1.98 |
| Escuela Superior de Enfermería Núm. 4 | 272 | 0.81 | 929 | 2.77 | 1,201 | 3.58 |
| Lic. en Enfermería | 272 | 0.81 | 929 | 2.77 | 1,201 | 3.58 |
| Escuela Superior de Enfermería Núm. 5 | 121 | 0.36 | 492 | 1.47 | 613 | 1.83 |
| Lic. en Enfermería | 121 | 0.36 | 492 | 1.47 | 613 | 1.83 |
| Escuela Superior de Matemáticas Núm. 2 | 117 | 0.35 | 82 | 0.24 | 199 | 0.59 |
| Lic. en Matemática Educativa | 85 | 0.25 | 51 | 0.15 | 136 | 0.41 |
| Lic. en Matemáticas | 32 | 0.10 | 31 | 0.09 | 63 | 0.19 |
| Escuela Superior de Medicina Veterinaria y Zootecnia | 223 | 0.66 | 119 | 0.35 | 342 | 1.02 |
| Lic. en Medicina Veterinaria y Zootecnia | 223 | 0.66 | 119 | 0.35 | 342 | 1.02 |
| Escuela Superior de Psicología | 343 | 1.02 | 1,098 | 3.27 | 1,441 | 4.30 |
| Lic. en Psicología | 343 | 1.02 | 1,098 | 3.27 | 1,441 | 4.30 |
| Escuela Superior de Sociología | 84 | 0.25 | 109 | 0.32 | 193 | 0.58 |
| Lic. en Sociología de la Comunicación y Educación | 84 | 0.25 | 109 | 0.32 | 193 | 0.58 |
| Escuela Superior de Turismo Zihuatanejo | 36 | 0.11 | 68 | 0.20 | 104 | 0.31 |
| Lic. en Gestión Turística | 3 | 0.01 | 15 | 0.04 | 18 | 0.05 |
| Lic. en Innovación Hotelera y Gestión Turística Sustentable | 33 | 0.10 | 53 | 0.16 | 86 | 0.26 |
| Facultad de Arquitectura y Urbanismo | 395 | 1.18 | 353 | 1.05 | 748 | 2.23 |
| Arquitecto Urbanista | 395 | 1.18 | 353 | 1.05 | 748 | 2.23 |
| Facultad de Ciencias Agropecuarias y Ambientales | 251 | 0.75 | 173 | 0.52 | 424 | 1.26 |
| Ing. Agrónomo | 220 | 0.66 | 134 | 0.40 | 354 | 1.06 |
| Ing. en Agroecología | 31 | 0.09 | 39 | 0.12 | 70 | 0.21 |
| Facultad de Ciencias Químico Biológicas | 492 | 1.47 | 796 | 2.37 | 1,288 | 3.84 |
| Lic. en Biología | 84 | 0.25 | 156 | 0.47 | 240 | 0.72 |
| Lic. en Biotecnología | 64 | 0.19 | 68 | 0.20 | 132 | 0.39 |
| Lic. Químico Biólogo Parasitólogo | 344 | 1.03 | 572 | 1.71 | 916 | 2.73 |
| Facultad de Comunicación y Mercadotecnia | 342 | 1.02 | 420 | 1.25 | 762 | 2.27 |
| Lic. en Ciencias de la Comunicación | 214 | 0.64 | 245 | 0.73 | 459 | 1.37 |
| Lic. en Mercadotecnia | 128 | 0.38 | 175 | 0.52 | 303 | 0.90 |
| Facultad de Contaduría y Administración | 1,411 | 4.21 | 1,717 | 5.12 | 3,128 | 9.32 |
| Lic. en Administración | 627 | 1.87 | 809 | 2.41 | 1,436 | 4.28 |
| Lic. en Contaduría | 784 | 2.34 | 908 | 2.71 | 1,692 | 5.04 |

Matrícula por Unidad Académica, Programa Educativo y Sexo
Nivel Licenciatura

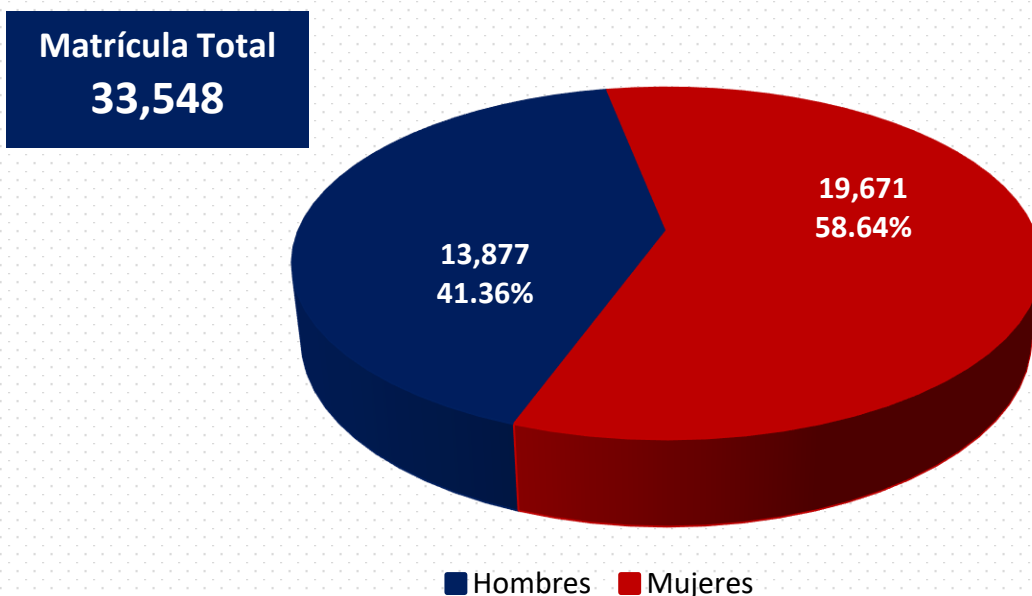
(continuación)

| Unidad Académica / Programa Educativo | Hombres | % | Mujeres | % | Total | % |
|---|------------|-------------|------------|-------------|------------|-------------|
| Facultad de Derecho | 1,620 | 4.83 | 1,801 | 5.37 | 3,421 | 10.20 |
| Lic. en Derecho | 1,620 | 4.83 | 1,801 | 5.37 | 3,421 | 10.20 |
| Facultad de Derecho Acapulco | 1,026 | 3.06 | 1,301 | 3.88 | 2,327 | 6.94 |
| Lic. en Derecho | 1,026 | 3.06 | 1,301 | 3.88 | 2,327 | 6.94 |
| Facultad de Ecología Marina | 111 | 0.33 | 134 | 0.40 | 245 | 0.73 |
| Lic. en Ecología Marina | 111 | 0.33 | 134 | 0.40 | 245 | 0.73 |
| Facultad de Enfermería Núm. 2 | 446 | 1.33 | 1,437 | 4.28 | 1,883 | 5.61 |
| Lic. en Enfermería | 446 | 1.33 | 1,437 | 4.28 | 1,883 | 5.61 |
| Facultad de Filosofía y Letras | 139 | 0.41 | 162 | 0.48 | 301 | 0.90 |
| Lic. en Filosofía | 33 | 0.10 | 25 | 0.07 | 58 | 0.17 |
| Lic. en Historia | 64 | 0.19 | 50 | 0.15 | 114 | 0.34 |
| Lic. en Literatura Hispanoamericana | 25 | 0.07 | 59 | 0.18 | 84 | 0.25 |
| Lic. en Sociología | 17 | 0.05 | 28 | 0.08 | 45 | 0.13 |
| Facultad de Ingeniería | 1,090 | 3.25 | 325 | 0.97 | 1,415 | 4.22 |
| Ing. Civil | 461 | 1.37 | 136 | 0.41 | 597 | 1.78 |
| Ing. Constructor | 205 | 0.61 | 54 | 0.16 | 259 | 0.77 |
| Ing. en Computación | 355 | 1.06 | 112 | 0.33 | 467 | 1.39 |
| Ing. Topógrafo y Geomático | 69 | 0.21 | 23 | 0.07 | 92 | 0.27 |
| Facultad de Lenguas Extranjeras | 115 | 0.34 | 211 | 0.63 | 326 | 0.97 |
| Lic. en Enseñanza del Idioma Inglés | 115 | 0.34 | 211 | 0.63 | 326 | 0.97 |
| Facultad de Matemáticas | 238 | 0.71 | 189 | 0.56 | 427 | 1.27 |
| Lic. en Matemáticas | 196 | 0.58 | 144 | 0.43 | 340 | 1.01 |
| Acapulco | 75 | 0.22 | 55 | 0.16 | 130 | 0.39 |
| Chilpancingo | 121 | 0.36 | 89 | 0.27 | 210 | 0.63 |
| Lic. en Matemáticas Educativas | 42 | 0.13 | 45 | 0.13 | 87 | 0.26 |
| Acapulco | 11 | 0.03 | 16 | 0.05 | 27 | 0.08 |
| Chilpancingo | 31 | 0.09 | 29 | 0.09 | 60 | 0.18 |
| Facultad de Medicina | 697 | 2.08 | 1,159 | 3.45 | 1,856 | 5.53 |
| Médico Cirujano | 697 | 2.08 | 1,159 | 3.45 | 1,856 | 5.53 |
| Facultad de Medicina Veterinaria y Zootecnia Núm.2 | 413 | 1.23 | 185 | 0.55 | 598 | 1.78 |
| Lic. en Medicina Veterinaria y Zootecnia | 413 | 1.23 | 185 | 0.55 | 598 | 1.78 |
| Facultad de Odontología | 312 | 0.93 | 708 | 2.11 | 1,020 | 3.04 |
| Cirujano Dentista | 312 | 0.93 | 708 | 2.11 | 1,020 | 3.04 |
| Facultad de Turismo | 180 | 0.54 | 436 | 1.30 | 616 | 1.84 |
| Lic. en Gestión Turística | 180 | 0.54 | 436 | 1.30 | 616 | 1.84 |
| Instituto Internacional de Estudios Políticos Avanzados "Ignacio Manuel Altamirano" | 82 | 0.24 | 98 | 0.29 | 180 | 0.54 |
| Lic. en Ciencias Políticas y Administración Pública | 82 | 0.24 | 98 | 0.29 | 180 | 0.54 |
| Modalidad Mixta | 9 | 0.03 | 82 | 0.24 | 91 | 0.27 |
| Centro de Investigación Educativa y Gestión | 6 | 0.02 | 42 | 0.13 | 48 | 0.14 |
| Licenciatura Interinstitucional en Educación Inicial y Gestión de Instituciones | 6 | 0.02 | 42 | 0.13 | 48 | 0.14 |
| Sistema de Universidad Virtual | 3 | 0.01 | 40 | 0.12 | 43 | 0.13 |
| Lic. en Partería Profesional | 3 | 0.01 | 40 | 0.12 | 43 | 0.13 |
| Modalidad No Escolarizada (Virtual) | 124 | 0.37 | 104 | 0.31 | 228 | 0.68 |
| Facultad de Contaduría y Administración | 53 | 0.16 | 49 | 0.15 | 102 | 0.30 |
| Lic. en Gestión del Capital Humano | 53 | 0.16 | 49 | 0.15 | 102 | 0.30 |
| Facultad de Derecho Acapulco | 16 | 0.05 | 32 | 0.10 | 48 | 0.14 |
| Lic. en Derechos Humanos | 16 | 0.05 | 32 | 0.10 | 48 | 0.14 |
| Facultad de Ingeniería | 55 | 0.16 | 23 | 0.07 | 78 | 0.23 |
| Ing. en Computación | 55 | 0.16 | 23 | 0.07 | 78 | 0.23 |

Matrícula Total de Licenciatura del CE 2022-2023
(por Grado Escolar)



Matrícula Total de Licenciatura del CE 2022-2023
(Por Sexo)



Matrícula por Unidad Académica, Programa Educativo y Rango de Edad
Nivel Licenciatura

| Unidad Académica /Programa Educativo | Rango de Edad (Años) | | | | | | | | | | | | Total |
|---|----------------------|--------------|--------------|--------------|--------------|--------------|--------------|--------------|--------------|------------|------------|------------|---------------|
| | 17 y - | 18 | 19 | 20 | 21 | 22 | 23 | 24 | 25-29 | 30-34 | 35-39 | 40 y + | |
| Nivel Licenciatura | 288 | 3,279 | 4,556 | 5,189 | 5,040 | 5,109 | 3,233 | 1,825 | 3,045 | 928 | 476 | 580 | 33,548 |
| Modalidad Escolarizada | 288 | 3,273 | 4,546 | 5,186 | 5,023 | 5,106 | 3,226 | 1,816 | 2,992 | 867 | 411 | 495 | 33,229 |
| Centro Regional de Educación Superior Campus Cruz Grande (Costa Chica) | 4 | 1 | 3 | 15 | 12 | 14 | 4 | 1 | 3 | 2 | 1 | 1 | 61 |
| Ing. en Energías Limpias | 4 | 0 | 2 | 6 | 6 | 4 | 2 | 0 | 2 | 1 | 1 | 0 | 28 |
| Lic. en Ciencia y Tecnología de los Alimentos | 0 | 1 | 1 | 9 | 6 | 10 | 2 | 1 | 1 | 1 | 0 | 1 | 33 |
| Centro Regional de Educación Superior Campus Huamuxtílán (Montaña) | 1 | 34 | 33 | 37 | 26 | 28 | 29 | 14 | 20 | 2 | 2 | 0 | 226 |
| Ing. en Producción Sustentable Alimentaria | 1 | 16 | 9 | 12 | 8 | 14 | 6 | 4 | 9 | 2 | 1 | 0 | 82 |
| Lic. en Nutrición y Ciencia de los Alimentos | 0 | 18 | 24 | 25 | 18 | 14 | 23 | 10 | 11 | 0 | 1 | 0 | 144 |
| Centro Regional de Educación Superior Campus Llano Largo (Acapulco) | 4 | 140 | 202 | 237 | 242 | 199 | 119 | 63 | 113 | 18 | 13 | 11 | 1,361 |
| Escuela Superior de Ciencias Ambientales | 1 | 25 | 37 | 53 | 55 | 50 | 28 | 20 | 34 | 7 | 5 | 1 | 316 |
| Lic. en Ciencias Ambientales | 1 | 25 | 37 | 53 | 55 | 50 | 28 | 20 | 34 | 7 | 5 | 1 | 316 |
| Escuela Superior de Ciencias de la Educación Núm. 2 | 0 | 50 | 56 | 58 | 56 | 34 | 18 | 7 | 21 | 5 | 0 | 2 | 307 |
| Lic. en Ciencias de la Educación | 0 | 50 | 56 | 58 | 56 | 34 | 18 | 7 | 21 | 5 | 0 | 2 | 307 |
| Escuela Superior de Cultura Física y Deporte | 1 | 21 | 42 | 39 | 43 | 36 | 20 | 10 | 18 | 1 | 2 | 1 | 234 |
| Lic. en Cultura Física y Deportes | 1 | 21 | 42 | 39 | 43 | 36 | 20 | 10 | 18 | 1 | 2 | 1 | 234 |
| Escuela Superior de Nutrición y Ciencias de los Alimentos | 2 | 17 | 33 | 47 | 35 | 35 | 32 | 11 | 18 | 1 | 1 | 3 | 235 |
| Lic. en Nutrición y Ciencia de los Alimentos | 2 | 17 | 33 | 47 | 35 | 35 | 32 | 11 | 18 | 1 | 1 | 3 | 235 |
| Facultad de Economía | 0 | 27 | 34 | 40 | 53 | 44 | 21 | 15 | 22 | 4 | 5 | 4 | 269 |
| Lic. en Economía | 0 | 27 | 34 | 40 | 53 | 44 | 21 | 15 | 22 | 4 | 5 | 4 | 269 |
| Centro Regional de Educación Superior Campus Taxco el Viejo (Norte) | 0 | 54 | 76 | 105 | 96 | 89 | 34 | 18 | 33 | 8 | 3 | 4 | 520 |
| Lic. en Fisioterapia | 0 | 30 | 41 | 51 | 57 | 34 | 11 | 6 | 18 | 7 | 1 | 3 | 259 |
| Lic. en Nutrición y Ciencia de los Alimentos | 0 | 24 | 35 | 54 | 39 | 55 | 23 | 12 | 15 | 1 | 2 | 1 | 261 |
| Centro Regional de Educación Superior Campus Técpan (Costa Grande) | 2 | 97 | 122 | 108 | 113 | 119 | 60 | 52 | 76 | 23 | 5 | 8 | 785 |
| Escuela Superior de Desarrollo Sustentable | 1 | 30 | 31 | 13 | 48 | 44 | 27 | 14 | 32 | 6 | 2 | 5 | 253 |
| Ing. en Producción Sustentable | 1 | 16 | 19 | 6 | 28 | 23 | 12 | 10 | 21 | 4 | 2 | 4 | 146 |
| Ing. en Sistemas Ambientales | 0 | 14 | 12 | 7 | 20 | 21 | 15 | 4 | 11 | 2 | 0 | 1 | 107 |
| Escuela Superior de Medicina Veterinaria y Zootecnia Núm. 3 | 1 | 67 | 91 | 95 | 65 | 75 | 33 | 38 | 44 | 17 | 3 | 3 | 532 |
| Lic. en Medicina Veterinaria y Zootecnia | 1 | 67 | 91 | 95 | 65 | 75 | 33 | 38 | 44 | 17 | 3 | 3 | 532 |
| Centro Regional de Educación Superior Campus Zumpango (Centro) | 42 | 22 | 78 | 110 | 93 | 102 | 81 | 64 | 92 | 27 | 15 | 11 | 737 |
| Campus Zumpango - Eduardo Neri | 42 | 0 | 50 | 67 | 55 | 62 | 58 | 40 | 55 | 15 | 8 | 4 | 456 |
| Ing. en Edificación y Administración de Obras | 10 | 0 | 23 | 17 | 17 | 17 | 22 | 23 | 23 | 4 | 3 | 1 | 160 |
| Ing. en Minas | 25 | 0 | 21 | 37 | 26 | 27 | 14 | 10 | 13 | 4 | 2 | 1 | 180 |
| Ing. en Prevención de Desastres y Protección Civil | 7 | 0 | 6 | 13 | 12 | 18 | 22 | 7 | 19 | 7 | 3 | 2 | 116 |
| Escuela Superior de Artes | 0 | 11 | 18 | 27 | 16 | 15 | 14 | 14 | 20 | 4 | 5 | 4 | 148 |
| Lic. en Artes | 0 | 11 | 18 | 27 | 16 | 15 | 14 | 14 | 20 | 4 | 5 | 4 | 148 |
| Facultad de Gobierno y Gestión Pública | 0 | 11 | 10 | 16 | 22 | 25 | 9 | 10 | 17 | 8 | 2 | 3 | 133 |
| Lic. en Gobierno y Gestión Pública | 0 | 11 | 10 | 16 | 22 | 25 | 9 | 10 | 17 | 8 | 2 | 3 | 133 |

Matrícula por Unidad Académica, Programa Educativo y Rango de Edad
Nivel Licenciatura

(continuación)

| Unidad Académica/Programa Educativo | Rango de Edad (Años) | | | | | | | | | | | | Total |
|--|----------------------|-----|-----|-----|-----|-----|-----|----|-------|-------|-------|--------|-------|
| | 17 y - | 18 | 19 | 20 | 21 | 22 | 23 | 24 | 25-29 | 30-34 | 35-39 | 40 y + | |
| Escuela Superior de Antropología Social | 0 | 6 | 5 | 8 | 2 | 5 | 3 | 5 | 12 | 7 | 10 | 18 | 81 |
| Lic. en Antropología Social | 0 | 6 | 5 | 8 | 2 | 5 | 3 | 5 | 12 | 7 | 10 | 18 | 81 |
| Escuela Superior de Ciencias de la Educación | 0 | 53 | 69 | 90 | 78 | 50 | 28 | 16 | 62 | 25 | 9 | 5 | 485 |
| Lic. en Ciencias de la Educación | 0 | 53 | 69 | 90 | 78 | 50 | 28 | 16 | 62 | 25 | 9 | 5 | 485 |
| Escuela Superior de Ciencias de la Tierra | 0 | 22 | 31 | 27 | 40 | 23 | 20 | 15 | 20 | 2 | 1 | 1 | 202 |
| Lic. en Geografía | 0 | 0 | 4 | 2 | 5 | 2 | 4 | 2 | 4 | 0 | 0 | 0 | 23 |
| Lic. en Geología | 0 | 22 | 27 | 25 | 35 | 21 | 16 | 13 | 16 | 2 | 1 | 1 | 179 |
| Escuela Superior de Ciencias del Desarrollo Regional Núm. 2 | 0 | 4 | 4 | 5 | 8 | 6 | 4 | 2 | 6 | 0 | 0 | 0 | 39 |
| Lic. en Desarrollo Regional | 0 | 4 | 4 | 5 | 8 | 6 | 4 | 2 | 6 | 0 | 0 | 0 | 39 |
| Escuela Superior de Ciencias Económicas | 2 | 47 | 76 | 73 | 70 | 57 | 36 | 31 | 55 | 23 | 9 | 11 | 490 |
| Lic. en Economía | 2 | 47 | 76 | 73 | 70 | 57 | 36 | 31 | 55 | 23 | 9 | 11 | 490 |
| Escuela Superior de Ciencias Naturales | 37 | 10 | 80 | 92 | 100 | 104 | 78 | 42 | 34 | 10 | 2 | 2 | 591 |
| Lic. en Biología Experimental | 1 | 10 | 20 | 22 | 25 | 27 | 26 | 16 | 13 | 3 | 2 | 1 | 166 |
| Lic. Químico Farmacéutico Biólogo | 36 | 0 | 60 | 70 | 75 | 77 | 52 | 26 | 21 | 7 | 0 | 1 | 425 |
| Escuela Superior de Ciencias y Tecnologías de la Información | 3 | 26 | 39 | 35 | 37 | 21 | 21 | 15 | 31 | 5 | 3 | 1 | 237 |
| Lic. en Ciencias y Tecnologías de la Información | 3 | 26 | 39 | 35 | 37 | 21 | 21 | 15 | 31 | 5 | 3 | 1 | 237 |
| Escuela Superior de Diseño y Arquitectura | 41 | 15 | 48 | 58 | 67 | 74 | 46 | 40 | 46 | 7 | 0 | 1 | 443 |
| Lic. en Arquitectura | 34 | 0 | 25 | 32 | 31 | 31 | 25 | 24 | 30 | 6 | 0 | 1 | 239 |
| Lic. en Diseño Gráfico | 0 | 15 | 19 | 15 | 24 | 24 | 8 | 7 | 6 | 0 | 0 | 0 | 118 |
| Lic. en Diseño Industrial | 7 | 0 | 4 | 11 | 12 | 19 | 13 | 9 | 10 | 1 | 0 | 0 | 86 |
| Escuela Superior de Enfermería Núm. 1 | 2 | 157 | 181 | 173 | 183 | 206 | 133 | 61 | 107 | 32 | 10 | 5 | 1,250 |
| Lic. en Enfermería | 2 | 157 | 181 | 173 | 183 | 206 | 133 | 61 | 107 | 32 | 10 | 5 | 1,250 |
| Escuela Superior de Enfermería Núm. 3 | 1 | 78 | 101 | 107 | 104 | 123 | 78 | 31 | 31 | 5 | 4 | 0 | 663 |
| Lic. en Enfermería | 1 | 78 | 101 | 107 | 104 | 123 | 78 | 31 | 31 | 5 | 4 | 0 | 663 |
| Escuela Superior de Enfermería Núm. 4 | 0 | 128 | 159 | 219 | 173 | 215 | 104 | 43 | 74 | 30 | 25 | 31 | 1,201 |
| Lic. en Enfermería | 0 | 128 | 159 | 219 | 173 | 215 | 104 | 43 | 74 | 30 | 25 | 31 | 1,201 |
| Escuela Superior de Enfermería Núm. 5 | 1 | 86 | 99 | 117 | 89 | 121 | 44 | 27 | 25 | 2 | 1 | 1 | 613 |
| Lic. en Enfermería | 1 | 86 | 99 | 117 | 89 | 121 | 44 | 27 | 25 | 2 | 1 | 1 | 613 |
| Escuela Superior de Matemáticas Núm.2 | 1 | 26 | 15 | 12 | 15 | 23 | 15 | 10 | 25 | 26 | 13 | 18 | 199 |
| Lic. en Matemática Educativa | 0 | 15 | 8 | 5 | 8 | 14 | 9 | 6 | 19 | 25 | 11 | 16 | 136 |
| Lic. en Matemáticas | 1 | 11 | 7 | 7 | 7 | 9 | 6 | 4 | 6 | 1 | 2 | 2 | 63 |
| Escuela Superior de Medicina Veterinaria y Zootecnia | 0 | 77 | 84 | 28 | 38 | 32 | 36 | 18 | 25 | 2 | 1 | 1 | 342 |
| Lic. en Medicina Veterinaria y Zootecnia | 0 | 77 | 84 | 28 | 38 | 32 | 36 | 18 | 25 | 2 | 1 | 1 | 342 |
| Escuela Superior de Psicología | 6 | 160 | 208 | 238 | 204 | 228 | 146 | 60 | 130 | 36 | 9 | 16 | 1,441 |
| Lic. en Psicología | 6 | 160 | 208 | 238 | 204 | 228 | 146 | 60 | 130 | 36 | 9 | 16 | 1,441 |
| Escuela Superior de Sociología | 17 | 0 | 26 | 28 | 31 | 25 | 12 | 16 | 22 | 4 | 1 | 11 | 193 |
| Lic. en Sociología de la Comunicación y Educación | 17 | 0 | 26 | 28 | 31 | 25 | 12 | 16 | 22 | 4 | 1 | 11 | 193 |
| Escuela Superior de Turismo Zihuatanejo | 0 | 3 | 18 | 21 | 20 | 14 | 14 | 6 | 4 | 3 | 1 | 0 | 104 |
| Lic. en Gestión Turística | 0 | 0 | 0 | 0 | 1 | 5 | 6 | 4 | 2 | 0 | 0 | 0 | 18 |
| Lic. en Innovación Hotelera y Gestión Turística Sustentable | 0 | 3 | 18 | 21 | 19 | 9 | 8 | 2 | 2 | 3 | 1 | 0 | 86 |

Matrícula por Unidad Académica, Programa Educativo y Rango de Edad
Nivel Licenciatura

(continuación)

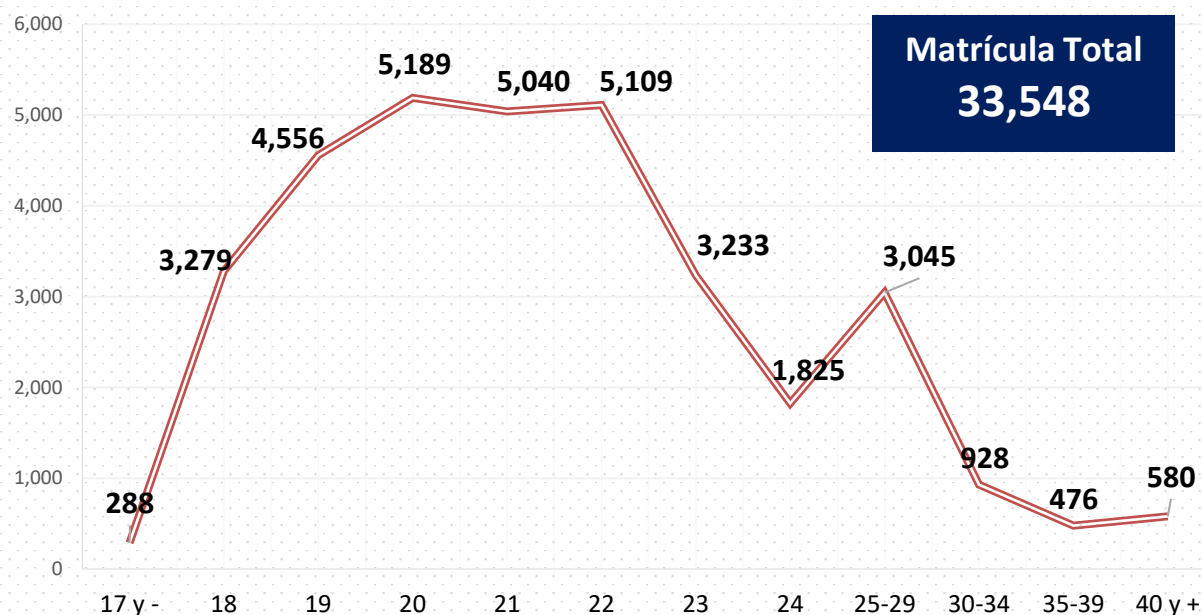
| Unidad Académica / Programa Educativo | Rango de Edad (Años) | | | | | | | | | | | | Total |
|--|----------------------|-----|-----|-----|-----|-----|-----|-----|-------|-------|-------|--------|-------|
| | 17 y - | 18 | 19 | 20 | 21 | 22 | 23 | 24 | 25-29 | 30-34 | 35-39 | 40 y + | |
| Facultad de Arquitectura y Urbanismo | 0 | 114 | 106 | 126 | 139 | 111 | 69 | 27 | 44 | 10 | 2 | 0 | 748 |
| Arquitecto Urbanista | 0 | 114 | 106 | 126 | 139 | 111 | 69 | 27 | 44 | 10 | 2 | 0 | 748 |
| Facultad de Ciencias Agropecuarias y Ambientales | 0 | 57 | 75 | 59 | 55 | 50 | 37 | 22 | 47 | 13 | 3 | 6 | 424 |
| Ing. Agrónomo | 0 | 47 | 60 | 50 | 45 | 45 | 33 | 18 | 40 | 11 | 2 | 3 | 354 |
| Ing. en Agroecología | 0 | 10 | 15 | 9 | 10 | 5 | 4 | 4 | 7 | 2 | 1 | 3 | 70 |
| Facultad de Ciencias Químico Biológicas | 1 | 140 | 187 | 218 | 246 | 218 | 138 | 70 | 60 | 6 | 3 | 1 | 1,288 |
| Lic. en Biología | 0 | 23 | 31 | 50 | 39 | 40 | 25 | 17 | 12 | 3 | 0 | 0 | 240 |
| Lic. en Biotecnología | 0 | 19 | 23 | 24 | 22 | 17 | 9 | 6 | 9 | 1 | 1 | 1 | 132 |
| Lic. Químico Biólogo Parasitólogo | 1 | 98 | 133 | 144 | 185 | 161 | 104 | 47 | 39 | 2 | 2 | 0 | 916 |
| Facultad de Comunicación y Mercadotecnia | 0 | 74 | 132 | 123 | 138 | 86 | 60 | 42 | 83 | 19 | 2 | 3 | 762 |
| Lic. en Ciencias de la Comunicación | 0 | 42 | 76 | 81 | 81 | 44 | 40 | 28 | 55 | 9 | 2 | 1 | 459 |
| Lic. en Mercadotecnia | 0 | 32 | 56 | 42 | 57 | 42 | 20 | 14 | 28 | 10 | 0 | 2 | 303 |
| Facultad de Contaduría y Administración | 6 | 360 | 437 | 480 | 479 | 513 | 312 | 157 | 273 | 75 | 26 | 10 | 3,128 |
| Lic. en Administración | 4 | 177 | 209 | 221 | 220 | 205 | 122 | 81 | 140 | 36 | 15 | 6 | 1,436 |
| Lic. en Contaduría | 2 | 183 | 228 | 259 | 259 | 308 | 190 | 76 | 133 | 39 | 11 | 4 | 1,692 |
| Facultad de Derecho | 4 | 284 | 364 | 475 | 468 | 531 | 300 | 173 | 406 | 174 | 104 | 138 | 3,421 |
| Lic. en Derecho | 4 | 284 | 364 | 475 | 468 | 531 | 300 | 173 | 406 | 174 | 104 | 138 | 3,421 |
| Facultad de Derecho Acapulco | 6 | 280 | 336 | 340 | 295 | 328 | 182 | 113 | 212 | 92 | 46 | 97 | 2,327 |
| Lic. en Derecho | 6 | 280 | 336 | 340 | 295 | 328 | 182 | 113 | 212 | 92 | 46 | 97 | 2,327 |
| Facultad de Ecología Marina | 0 | 21 | 26 | 43 | 34 | 32 | 20 | 18 | 37 | 9 | 4 | 1 | 245 |
| Lic. en Ecología Marina | 0 | 21 | 26 | 43 | 34 | 32 | 20 | 18 | 37 | 9 | 4 | 1 | 245 |
| Facultad de Enfermería Núm. 2 | 5 | 167 | 202 | 309 | 319 | 319 | 228 | 94 | 156 | 47 | 19 | 18 | 1,883 |
| Lic. en Enfermería | 5 | 167 | 202 | 309 | 319 | 319 | 228 | 94 | 156 | 47 | 19 | 18 | 1,883 |
| Facultad de Filosofía y Letras | 1 | 36 | 42 | 50 | 40 | 26 | 29 | 11 | 33 | 12 | 7 | 14 | 301 |
| Lic. en Filosofía | 0 | 4 | 8 | 10 | 6 | 4 | 4 | 1 | 14 | 3 | 1 | 3 | 58 |
| Lic. en Historia | 0 | 14 | 19 | 24 | 12 | 8 | 11 | 7 | 11 | 1 | 2 | 5 | 114 |
| Lic. en Literatura Hispanoamericana | 1 | 12 | 10 | 12 | 14 | 10 | 10 | 0 | 7 | 4 | 2 | 2 | 84 |
| Lic. en Sociología | 0 | 6 | 5 | 4 | 8 | 4 | 4 | 3 | 1 | 4 | 2 | 4 | 45 |
| Facultad de Ingeniería | 73 | 43 | 205 | 234 | 221 | 261 | 131 | 69 | 131 | 26 | 8 | 13 | 1,415 |
| Ing. Civil | 48 | 0 | 87 | 104 | 88 | 114 | 53 | 31 | 56 | 8 | 3 | 5 | 597 |
| Ing. Constructor | 15 | 0 | 27 | 48 | 44 | 50 | 26 | 13 | 26 | 5 | 2 | 3 | 259 |
| Ing. en Computación | 0 | 43 | 73 | 67 | 71 | 84 | 45 | 22 | 45 | 12 | 1 | 4 | 467 |
| Ing. Topógrafo y Geomático | 10 | 0 | 18 | 15 | 18 | 13 | 7 | 3 | 4 | 1 | 2 | 1 | 92 |
| Facultad de Lenguas Extranjeras | 24 | 0 | 64 | 68 | 50 | 49 | 16 | 13 | 31 | 5 | 3 | 3 | 326 |
| Lic. en Enseñanza del Idioma Inglés | 24 | 0 | 64 | 68 | 50 | 49 | 16 | 13 | 31 | 5 | 3 | 3 | 326 |
| Facultad de Matemáticas | 0 | 76 | 76 | 65 | 61 | 36 | 15 | 11 | 32 | 19 | 19 | 17 | 427 |
| Lic. en Matemáticas | 0 | 64 | 75 | 62 | 57 | 32 | 12 | 8 | 18 | 7 | 2 | 3 | 340 |
| Acapulco | 0 | 27 | 31 | 26 | 22 | 9 | 6 | 1 | 5 | 1 | 2 | 0 | 130 |
| Chilpancingo | 0 | 37 | 44 | 36 | 35 | 23 | 6 | 7 | 13 | 6 | 0 | 3 | 210 |
| Lic. en Matemáticas Educativas | 0 | 12 | 1 | 3 | 4 | 4 | 3 | 3 | 14 | 12 | 17 | 14 | 87 |
| Acapulco | 0 | 0 | 0 | 0 | 0 | 0 | 1 | 0 | 4 | 6 | 7 | 9 | 27 |
| Chilpancingo | 0 | 12 | 1 | 3 | 4 | 4 | 2 | 3 | 10 | 6 | 10 | 5 | 60 |

Matrícula por Unidad Académica, Programa Educativo y Rango de Edad
Nivel Licenciatura

(continuación)

| Unidad Académica/Programa Educativo | Rango de Edad (Años) | | | | | | | | | | | | Total |
|---|----------------------|----------|----------|----------|----------|----------|----------|----------|-----------|-----------|-----------|-----------|------------|
| | 17 y - | 18 | 19 | 20 | 21 | 22 | 23 | 24 | 25-29 | 30-34 | 35-39 | 40 y + | |
| Facultad de Medicina | 2 | 103 | 226 | 309 | 306 | 311 | 245 | 160 | 162 | 21 | 8 | 3 | 1,856 |
| Médico Cirujano | 2 | 103 | 226 | 309 | 306 | 311 | 245 | 160 | 162 | 21 | 8 | 3 | 1,856 |
| Facultad de Medicina Veterinaria y Zootecnia Núm. 2 | 0 | 73 | 92 | 83 | 65 | 71 | 76 | 48 | 80 | 7 | 3 | 0 | 598 |
| Lic. en Medicina Veterinaria y Zootecnia | 0 | 73 | 92 | 83 | 65 | 71 | 76 | 48 | 80 | 7 | 3 | 0 | 598 |
| Facultad de Odontología | 0 | 82 | 111 | 146 | 143 | 154 | 164 | 101 | 95 | 15 | 7 | 2 | 1,020 |
| Cirujano Dentista | 0 | 82 | 111 | 146 | 143 | 154 | 164 | 101 | 95 | 15 | 7 | 2 | 1,020 |
| Facultad de Turismo | 1 | 99 | 88 | 77 | 94 | 108 | 48 | 32 | 48 | 9 | 5 | 7 | 616 |
| Lic. en Gestión Turística | 1 | 99 | 88 | 77 | 94 | 108 | 48 | 32 | 48 | 9 | 5 | 7 | 616 |
| Instituto Internacional de Estudios Políticos Avanzados "Ignacio Manuel Altamirano" | 1 | 18 | 20 | 38 | 29 | 24 | 11 | 5 | 16 | 9 | 4 | 5 | 180 |
| Lic. en Ciencias Políticas y Administración Pública | 1 | 18 | 20 | 38 | 29 | 24 | 11 | 5 | 16 | 9 | 4 | 5 | 180 |
| Modalidad Mixta | 0 | 2 | 6 | 1 | 8 | 0 | 1 | 2 | 13 | 23 | 15 | 20 | 91 |
| Centro de Investigación Educativa y Gestión | 0 | 0 | 4 | 1 | 4 | 0 | 0 | 1 | 10 | 10 | 8 | 10 | 48 |
| Licenciatura Interinstitucional en Educación Inicial y Gestión de Instituciones | 0 | 0 | 4 | 1 | 4 | 0 | 0 | 1 | 10 | 10 | 8 | 10 | 48 |
| Sistema de Universidad Virtual | 0 | 2 | 2 | 0 | 4 | 0 | 1 | 1 | 3 | 13 | 7 | 10 | 43 |
| Lic. en Partería Profesional | 0 | 2 | 2 | 0 | 4 | 0 | 1 | 1 | 3 | 13 | 7 | 10 | 43 |
| Modalidad No Escolarizada (Virtual) | 0 | 4 | 4 | 2 | 9 | 3 | 6 | 7 | 40 | 38 | 50 | 65 | 228 |
| Facultad de Contaduría y Administración | 0 | 0 | 4 | 1 | 2 | 1 | 2 | 5 | 14 | 14 | 28 | 31 | 102 |
| Lic. en Gestión del Capital Humano | 0 | 0 | 4 | 1 | 2 | 1 | 2 | 5 | 14 | 14 | 28 | 31 | 102 |
| Facultad de Derecho Acapulco | 0 | 0 | 0 | 0 | 1 | 0 | 2 | 0 | 9 | 8 | 10 | 18 | 48 |
| Lic. en Derechos Humanos | 0 | 0 | 0 | 0 | 1 | 0 | 2 | 0 | 9 | 8 | 10 | 18 | 48 |
| Facultad de Ingeniería | 0 | 4 | 0 | 1 | 6 | 2 | 2 | 2 | 17 | 16 | 12 | 16 | 78 |
| Ing. en Computación | 0 | 4 | 0 | 1 | 6 | 2 | 2 | 2 | 17 | 16 | 12 | 16 | 78 |

Matrícula Total de Licenciatura del CE 2022-2023
(por Rango de Edad)



Matrícula por Área del Conocimiento: Estatuto General UAGro Núm. 67
Nivel Licenciatura

| Área del Conocimiento Unidad Académica / Programa Educativo | Primer Ingreso | | | Reingreso | | | Matrícula | | | |
|---|----------------|--------------|--------------|--------------|--------------|---------------|--------------|--------------|---------------|--------------|
| | Hombres | Mujeres | Total | Hombres | Mujeres | Total | Hombres | Mujeres | Total | % |
| I. Ciencias Sociales y Administrativas | 1,292 | 1,884 | 3,176 | 4,394 | 5,809 | 10,203 | 5,686 | 7,693 | 13,379 | 39.88 |
| Centro Regional de Educación Superior Campus Llano Largo (Acapulco) | | | | | | | | | | |
| Facultad de Economía | 26 | 31 | 57 | 102 | 110 | 212 | 128 | 141 | 269 | |
| Lic. en Economía | 26 | 31 | 57 | 102 | 110 | 212 | 128 | 141 | 269 | |
| Centro Regional de Educación Superior Campus Zumpango (Centro) | | | | | | | | | | |
| Facultad de Gobierno y Gestión Pública | 10 | 17 | 27 | 49 | 57 | 106 | 59 | 74 | 133 | |
| Lic. en Gobierno y Gestión Pública | 10 | 17 | 27 | 49 | 57 | 106 | 59 | 74 | 133 | |
| Escuela Superior de Antropología Social | 11 | 14 | 25 | 33 | 23 | 56 | 44 | 37 | 81 | |
| Lic. en Antropología Social | 11 | 14 | 25 | 33 | 23 | 56 | 44 | 37 | 81 | |
| Escuela Superior de Ciencias del Desarrollo Regional Núm. 2 | 3 | 5 | 8 | 13 | 18 | 31 | 16 | 23 | 39 | |
| Lic. en Desarrollo Regional | 3 | 5 | 8 | 13 | 18 | 31 | 16 | 23 | 39 | |
| Escuela Superior de Ciencias Económicas | 55 | 65 | 120 | 174 | 196 | 370 | 229 | 261 | 490 | |
| Lic. en Economía | 55 | 65 | 120 | 174 | 196 | 370 | 229 | 261 | 490 | |
| Escuela Superior de Psicología | 77 | 231 | 308 | 266 | 867 | 1,133 | 343 | 1,098 | 1,441 | |
| Lic. en Psicología | 77 | 231 | 308 | 266 | 867 | 1,133 | 343 | 1,098 | 1,441 | |
| Escuela Superior de Sociología | 21 | 32 | 53 | 63 | 77 | 140 | 84 | 109 | 193 | |
| Lic. en Sociología de la Comunicación y Educación | 21 | 32 | 53 | 63 | 77 | 140 | 84 | 109 | 193 | |
| Escuela Superior de Turismo Zihuatanejo | 7 | 8 | 15 | 29 | 60 | 89 | 36 | 68 | 104 | |
| Lic. en Gestión Turística | 0 | 0 | 0 | 3 | 15 | 18 | 3 | 15 | 18 | |
| Lic. en Innovación Hotelera y Gestión Turística Sustentable | 7 | 8 | 15 | 26 | 45 | 71 | 33 | 53 | 86 | |
| Facultad de Comunicación y Mercadotecnia | 63 | 95 | 158 | 279 | 325 | 604 | 342 | 420 | 762 | |
| Lic. en Ciencias de la Comunicación | 38 | 51 | 89 | 176 | 194 | 370 | 214 | 245 | 459 | |
| Lic. en Mercadotecnia | 25 | 44 | 69 | 103 | 131 | 234 | 128 | 175 | 303 | |
| Facultad de Contaduría y Administración | 312 | 379 | 691 | 1,099 | 1,338 | 2,437 | 1,411 | 1,717 | 3,128 | |
| Lic. en Administración | 161 | 199 | 360 | 466 | 610 | 1,076 | 627 | 809 | 1,436 | |
| Lic. en Contaduría | 151 | 180 | 331 | 633 | 728 | 1,361 | 784 | 908 | 1,692 | |
| Facultad de Derecho | 298 | 365 | 663 | 1,322 | 1,436 | 2,758 | 1,620 | 1,801 | 3,421 | |
| Lic. en Derecho | 298 | 365 | 663 | 1,322 | 1,436 | 2,758 | 1,620 | 1,801 | 3,421 | |
| Facultad de Derecho Acapulco | 292 | 428 | 720 | 734 | 873 | 1,607 | 1,026 | 1,301 | 2,327 | |
| Lic. en Derecho | 292 | 428 | 720 | 734 | 873 | 1,607 | 1,026 | 1,301 | 2,327 | |
| Facultad de Filosofía y Letras | 4 | 9 | 13 | 13 | 19 | 32 | 17 | 28 | 45 | |
| Lic. en Sociología | 4 | 9 | 13 | 13 | 19 | 32 | 17 | 28 | 45 | |
| Facultad de Turismo | 55 | 130 | 185 | 125 | 306 | 431 | 180 | 436 | 616 | |
| Lic. en Gestión Turística | 55 | 130 | 185 | 125 | 306 | 431 | 180 | 436 | 616 | |
| Instituto Internacional de Estudios Políticos Avanzados "Ignacio Manuel Altamirano" | 17 | 21 | 38 | 65 | 77 | 142 | 82 | 98 | 180 | |
| Lic. en Ciencias Políticas y Administración Pública | 17 | 21 | 38 | 65 | 77 | 142 | 82 | 98 | 180 | |
| Modalidad No Escolarizada (Virtual) | | | | | | | | | | |
| Facultad de Contaduría y Administración | 25 | 22 | 47 | 28 | 27 | 55 | 53 | 49 | 102 | |
| Lic. en Gestión del Capital Humano | 25 | 22 | 47 | 28 | 27 | 55 | 53 | 49 | 102 | |
| Facultad de Derecho Acapulco | 16 | 32 | 48 | 0 | 0 | 0 | 16 | 32 | 48 | |
| Lic. en Derechos Humanos | 16 | 32 | 48 | 0 | 0 | 0 | 16 | 32 | 48 | |
| II. Educación y Humanidades | 234 | 385 | 619 | 540 | 868 | 1,408 | 774 | 1,253 | 2,027 | 6.04 |
| Centro Regional de Educación Superior Campus Llano Largo (Acapulco) | | | | | | | | | | |
| Escuela Superior de Ciencias de la Educación Núm. 2 | 25 | 84 | 109 | 49 | 149 | 198 | 74 | 233 | 307 | |
| Lic. en Ciencias de la Educación | 25 | 84 | 109 | 49 | 149 | 198 | 74 | 233 | 307 | |
| Escuela Superior de Cultura Física y Deporte | 49 | 17 | 66 | 107 | 61 | 168 | 156 | 78 | 234 | |
| Lic. en Cultura Física y Deportes | 49 | 17 | 66 | 107 | 61 | 168 | 156 | 78 | 234 | |
| Centro Regional de Educación Superior Campus Zumpango (Centro) | | | | | | | | | | |
| Escuela Superior de Artes | 17 | 27 | 44 | 46 | 58 | 104 | 63 | 85 | 148 | |
| Lic. en Artes | 17 | 27 | 44 | 46 | 58 | 104 | 63 | 85 | 148 | |

Matrícula por Área del Conocimiento: Estatuto General UAGro Núm. 67

Nivel Licenciatura

(continuación)

| Área del Conocimiento | Primer Ingreso | | | Reingreso | | | Matrícula | | | |
|---|----------------|------------|------------|--------------|------------|--------------|--------------|------------|--------------|-------------|
| | Hombres | Mujeres | Total | Hombres | Mujeres | Total | Hombres | Mujeres | Total | % |
| Escuela Superior de Ciencias de la Educación | 33 | 103 | 136 | 78 | 271 | 349 | 111 | 374 | 485 | |
| Lic. en Ciencias de la Educación | 33 | 103 | 136 | 78 | 271 | 349 | 111 | 374 | 485 | |
| Escuela Superior de Matemáticas Núm. 2 | 17 | 11 | 28 | 68 | 40 | 108 | 85 | 51 | 136 | |
| Lic. en Matemática Educativa | 17 | 11 | 28 | 68 | 40 | 108 | 85 | 51 | 136 | |
| Facultad de Filosofía y Letras | 44 | 47 | 91 | 78 | 87 | 165 | 122 | 134 | 256 | |
| Lic. en Filosofía | 13 | 7 | 20 | 20 | 18 | 38 | 33 | 25 | 58 | |
| Lic. en Historia | 23 | 18 | 41 | 41 | 32 | 73 | 64 | 50 | 114 | |
| Lic. en Literatura Hispanoamericana | 8 | 22 | 30 | 17 | 37 | 54 | 25 | 59 | 84 | |
| Facultad de Lenguas Extranjeras | 27 | 53 | 80 | 88 | 158 | 246 | 115 | 211 | 326 | |
| Lic. en Enseñanza del Idioma Inglés | 27 | 53 | 80 | 88 | 158 | 246 | 115 | 211 | 326 | |
| Facultad de Matemáticas | 17 | 15 | 32 | 25 | 30 | 55 | 42 | 45 | 87 | |
| Lic. en Matemáticas Educativas | 17 | 15 | 32 | 25 | 30 | 55 | 42 | 45 | 87 | |
| Modalidad Mixta | | | | | | | | | | |
| Centro de Investigación Educativa y Gestión | 5 | 28 | 33 | 1 | 14 | 15 | 6 | 42 | 48 | |
| Licenciatura Interinstitucional en Educación Inicial y Gestión de Instituciones | 5 | 28 | 33 | 1 | 14 | 15 | 6 | 42 | 48 | |
| III. Biotecnología y Ciencias Agropecuarias | 354 | 265 | 619 | 1,006 | 664 | 1,670 | 1,360 | 929 | 2,289 | 6.82 |
| Centro Regional de Educación Superior Campus Cruz Grande (Costa Chica) | 4 | 1 | 5 | 9 | 19 | 28 | 13 | 20 | 33 | |
| Lic. en Ciencia y Tecnología de los Alimentos | 4 | 1 | 5 | 9 | 19 | 28 | 13 | 20 | 33 | |
| Centro Regional de Educación Superior Campus Huamuxtlilán (Montaña) | 17 | 12 | 29 | 29 | 24 | 53 | 46 | 36 | 82 | |
| Ing. en Producción Sustentable Alimentaria | 17 | 12 | 29 | 29 | 24 | 53 | 46 | 36 | 82 | |
| Centro Regional de Educación Superior Campus Tépán (Costa Grande) | | | | | | | | | | |
| Escuela Superior de Desarrollo Sustentable | 17 | 13 | 30 | 63 | 53 | 116 | 80 | 66 | 146 | |
| Ing. en Producción Sustentable | 17 | 13 | 30 | 63 | 53 | 116 | 80 | 66 | 146 | |
| Escuela Superior de Medicina Veterinaria y Zootecnia Núm. 3 | 59 | 69 | 128 | 211 | 193 | 404 | 270 | 262 | 532 | |
| Lic. en Medicina Veterinaria y Zootecnia | 59 | 69 | 128 | 211 | 193 | 404 | 270 | 262 | 532 | |
| Escuela Superior de Medicina Veterinaria y Zootecnia | 81 | 50 | 131 | 142 | 69 | 211 | 223 | 119 | 342 | |
| Lic. en Medicina Veterinaria y Zootecnia | 81 | 50 | 131 | 142 | 69 | 211 | 223 | 119 | 342 | |
| Facultad de Ciencias Agropecuarias y Ambientales | 68 | 58 | 126 | 183 | 115 | 298 | 251 | 173 | 424 | |
| Ing. Agrónomo | 61 | 48 | 109 | 159 | 86 | 245 | 220 | 134 | 354 | |
| Ing. en Agroecología | 7 | 10 | 17 | 24 | 29 | 53 | 31 | 39 | 70 | |
| Facultad de Ciencias Químico Biológicas | 16 | 16 | 32 | 48 | 52 | 100 | 64 | 68 | 132 | |
| Lic. en Biotecnología | 16 | 16 | 32 | 48 | 52 | 100 | 64 | 68 | 132 | |
| Facultad de Medicina Veterinaria y Zootecnia Núm. 2 | 92 | 46 | 138 | 321 | 139 | 460 | 413 | 185 | 598 | |
| Lic. en Medicina Veterinaria y Zootecnia | 92 | 46 | 138 | 321 | 139 | 460 | 413 | 185 | 598 | |
| IV. Ciencias Exactas y Naturales | 170 | 208 | 378 | 622 | 679 | 1,301 | 792 | 887 | 1,679 | 5.00 |
| Centro Regional de Educación Superior Campus Llano Largo (Acapulco) | | | | | | | | | | |
| Escuela Superior de Ciencias Ambientales | 19 | 30 | 49 | 112 | 155 | 267 | 131 | 185 | 316 | |
| Lic. en Ciencias Ambientales | 19 | 30 | 49 | 112 | 155 | 267 | 131 | 185 | 316 | |
| Centro Regional de Educación Superior Campus Tépán (Costa Grande) | | | | | | | | | | |
| Escuela Superior de Desarrollo Sustentable | 8 | 12 | 20 | 42 | 45 | 87 | 50 | 57 | 107 | |
| Ing. en Sistemas Ambientales | 8 | 12 | 20 | 42 | 45 | 87 | 50 | 57 | 107 | |
| Escuela Superior de Ciencias de la Tierra | 19 | 23 | 42 | 95 | 65 | 160 | 114 | 88 | 202 | |
| Lic. en Geografía | 0 | 0 | 0 | 11 | 12 | 23 | 11 | 12 | 23 | |
| Lic. en Geología | 19 | 23 | 42 | 84 | 53 | 137 | 103 | 76 | 179 | |
| Escuela Superior de Ciencias Naturales | 8 | 20 | 28 | 66 | 72 | 138 | 74 | 92 | 166 | |
| Lic. en Biología Experimental | 8 | 20 | 28 | 66 | 72 | 138 | 74 | 92 | 166 | |
| Escuela Superior de Matemáticas Núm. 2 | 14 | 8 | 22 | 18 | 23 | 41 | 32 | 31 | 63 | |
| Lic. en Matemáticas | 14 | 8 | 22 | 18 | 23 | 41 | 32 | 31 | 63 | |
| Facultad de Ciencias Químico Biológicas | 19 | 36 | 55 | 65 | 120 | 185 | 84 | 156 | 240 | |
| Lic. en Biología | 19 | 36 | 55 | 65 | 120 | 185 | 84 | 156 | 240 | |

Matrícula por Área del Conocimiento: Estatuto General UAGro Núm. 67
Nivel Licenciatura

(continuación)

| Área del Conocimiento Unidad Académica / Programa Educativo | Primer Ingreso | | | Reingreso | | | Matrícula | | | |
|--|----------------|--------------|--------------|--------------|--------------|--------------|--------------|--------------|---------------|--------------|
| | Hombres | Mujeres | Total | Hombres | Mujeres | Total | Hombres | Mujeres | Total | % |
| Facultad de Ecología Marina | 23 | 25 | 48 | 88 | 109 | 197 | 111 | 134 | 245 | |
| Lic. en Ecología Marina | 23 | 25 | 48 | 88 | 109 | 197 | 111 | 134 | 245 | |
| Facultad de Matemáticas | 60 | 54 | 114 | 136 | 90 | 226 | 196 | 144 | 340 | |
| Lic. en Matemáticas | 60 | 54 | 114 | 136 | 90 | 226 | 196 | 144 | 340 | |
| V. Ciencias de la Salud | 451 | 1,455 | 1,906 | 2,491 | 6,372 | 8,863 | 2,942 | 7,827 | 10,769 | 32.10 |
| Centro Regional de Educación Superior Campus Huamuxtitlán (Montaña) | 11 | 31 | 42 | 14 | 88 | 102 | 25 | 119 | 144 | |
| Lic. en Nutrición y Ciencia de los Alimentos | 11 | 31 | 42 | 14 | 88 | 102 | 25 | 119 | 144 | |
| Centro Regional de Educación Superior Campus Llano Largo Acapulco | | | | | | | | | | |
| Escuela Superior de Nutrición y Ciencias de los Alimentos | 10 | 41 | 51 | 60 | 124 | 184 | 70 | 165 | 235 | |
| Lic. en Nutrición y Ciencia de los Alimentos | 10 | 41 | 51 | 60 | 124 | 184 | 70 | 165 | 235 | |
| Centro Regional de Educación Superior Campus Taxco el Viejo (Norte) | 30 | 81 | 111 | 126 | 283 | 409 | 156 | 364 | 520 | |
| Lic. en Fisioterapia | 19 | 47 | 66 | 78 | 115 | 193 | 97 | 162 | 259 | |
| Lic. en Nutrición y Ciencia de los Alimentos | 11 | 34 | 45 | 48 | 168 | 216 | 59 | 202 | 261 | |
| Escuela Superior de Ciencias Naturales | 23 | 36 | 59 | 144 | 222 | 366 | 167 | 258 | 425 | |
| Lic. Químico Farmacéutico Biólogo | 23 | 36 | 59 | 144 | 222 | 366 | 167 | 258 | 425 | |
| Escuela Superior de Enfermería Núm. 1 | 58 | 275 | 333 | 161 | 756 | 917 | 219 | 1,031 | 1,250 | |
| Lic. en Enfermería | 58 | 275 | 333 | 161 | 756 | 917 | 219 | 1,031 | 1,250 | |
| Escuela Superior de Enfermería Núm. 3 | 17 | 116 | 133 | 93 | 437 | 530 | 110 | 553 | 663 | |
| Lic. en Enfermería | 17 | 116 | 133 | 93 | 437 | 530 | 110 | 553 | 663 | |
| Escuela Superior de Enfermería Núm. 4 | 62 | 175 | 237 | 210 | 754 | 964 | 272 | 929 | 1,201 | |
| Lic. en Enfermería | 62 | 175 | 237 | 210 | 754 | 964 | 272 | 929 | 1,201 | |
| Escuela Superior de Enfermería Núm. 5 | 28 | 108 | 136 | 93 | 384 | 477 | 121 | 492 | 613 | |
| Lic. en Enfermería | 28 | 108 | 136 | 93 | 384 | 477 | 121 | 492 | 613 | |
| Facultad de Ciencias Químico Biológicas | 51 | 117 | 168 | 293 | 455 | 748 | 344 | 572 | 916 | |
| Lic. Químico Biólogo Parasitólogo | 51 | 117 | 168 | 293 | 455 | 748 | 344 | 572 | 916 | |
| Facultad de Enfermería Núm. 2 | 65 | 246 | 311 | 381 | 1,191 | 1,572 | 446 | 1,437 | 1,883 | |
| Lic. en Enfermería | 65 | 246 | 311 | 381 | 1,191 | 1,572 | 446 | 1,437 | 1,883 | |
| Facultad de Medicina | 56 | 103 | 159 | 641 | 1,056 | 1,697 | 697 | 1,159 | 1,856 | |
| Médico Cirujano | 56 | 103 | 159 | 641 | 1,056 | 1,697 | 697 | 1,159 | 1,856 | |
| Escuela Superior de Odontología | 38 | 101 | 139 | 274 | 607 | 881 | 312 | 708 | 1,020 | |
| Cirujano Dentista | 38 | 101 | 139 | 274 | 607 | 881 | 312 | 708 | 1,020 | |
| Modalidad Mixta | | | | | | | | | | |
| Sistema de Universidad Virtual | 2 | 25 | 27 | 1 | 15 | 16 | 3 | 40 | 43 | |
| Lic. en Partería Profesional | 2 | 25 | 27 | 1 | 15 | 16 | 3 | 40 | 43 | |
| VI. Ingeniería y Tecnología | 456 | 237 | 693 | 1,867 | 845 | 2,712 | 2,323 | 1,082 | 3,405 | 10.15 |
| Centro Regional de Educación Superior Campus Cruz Grande (Costa Chica) | 5 | 0 | 5 | 15 | 8 | 23 | 20 | 8 | 28 | |
| Ing. en Energías Limpias | 5 | 0 | 5 | 15 | 8 | 23 | 20 | 8 | 28 | |
| Centro Regional de Educación Superior Campus Zumpango (Centro) | | | | | | | | | | |
| Campus Zumpango - Eduardo Neri | 56 | 43 | 99 | 247 | 110 | 357 | 303 | 153 | 456 | |
| Ing. en Edificación y Administración de Obras | 18 | 8 | 26 | 103 | 31 | 134 | 121 | 39 | 160 | |
| Ing. en Minas | 27 | 22 | 49 | 91 | 40 | 131 | 118 | 62 | 180 | |
| Ing. en Prevención de Desastres y Protección Civil | 11 | 13 | 24 | 53 | 39 | 92 | 64 | 52 | 116 | |

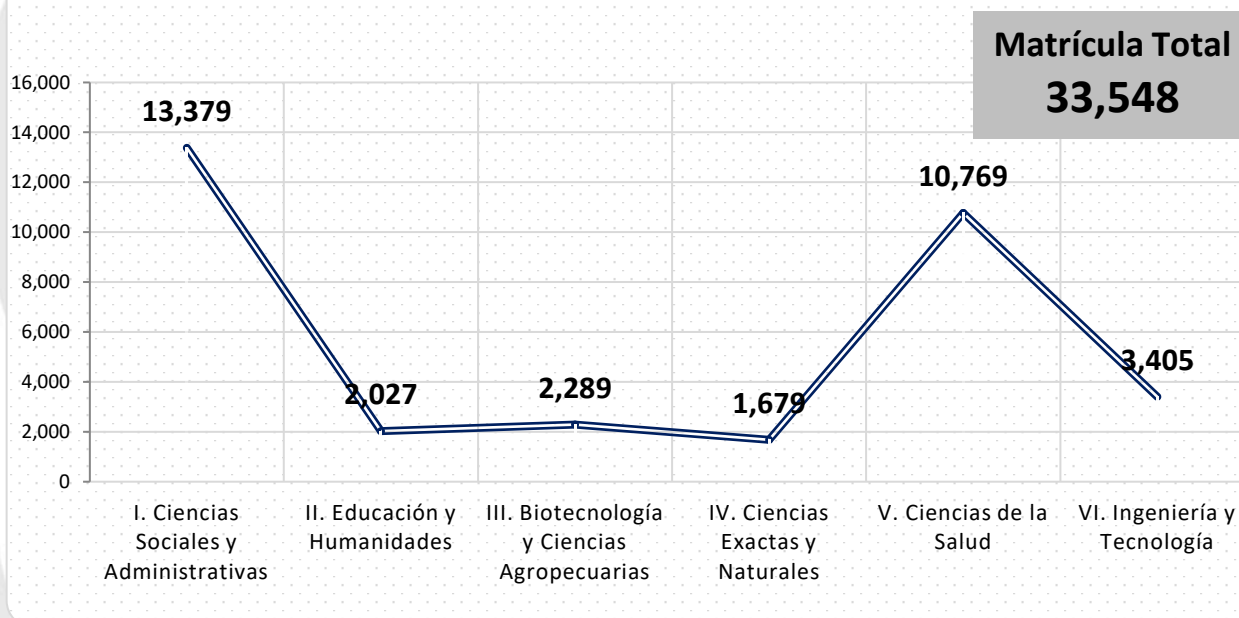
Matrícula por Área del Conocimiento: Estatuto General UAGro Núm. 67

Nivel Licenciatura

(continuación)

| Área del Conocimiento | Primer Ingreso | | | Reingreso | | | Matrícula | | | |
|--|----------------|--------------|--------------|---------------|---------------|---------------|---------------|---------------|---------------|---------------|
| | Hombres | Mujeres | Total | Hombres | Mujeres | Total | Hombres | Mujeres | Total | % |
| Escuela Superior de Ciencias y Tecnologías de la Información | 56 | 13 | 69 | 137 | 31 | 168 | 193 | 44 | 237 | |
| Lic. en Ciencias y Tecnologías de la Información | 56 | 13 | 69 | 137 | 31 | 168 | 193 | 44 | 237 | |
| Escuela Superior de Diseño y Arquitectura | 57 | 42 | 99 | 210 | 134 | 344 | 267 | 176 | 443 | |
| Lic. en Arquitectura | 31 | 20 | 51 | 135 | 53 | 188 | 166 | 73 | 239 | |
| Lic. en Diseño Gráfico | 13 | 18 | 31 | 31 | 56 | 87 | 44 | 74 | 118 | |
| Lic. en Diseño Industrial | 13 | 4 | 17 | 44 | 25 | 69 | 57 | 29 | 86 | |
| Facultad de Arquitectura y Urbanismo | 98 | 81 | 179 | 297 | 272 | 569 | 395 | 353 | 748 | |
| Arquitecto Urbanista | 98 | 81 | 179 | 297 | 272 | 569 | 395 | 353 | 748 | |
| Facultad de Ingeniería | 162 | 48 | 210 | 928 | 277 | 1,205 | 1,090 | 325 | 1,415 | |
| Ing. Civil | 69 | 21 | 90 | 392 | 115 | 507 | 461 | 136 | 597 | |
| Ing. Constructor | 19 | 9 | 28 | 186 | 45 | 231 | 205 | 54 | 259 | |
| Ing. en Computación | 54 | 14 | 68 | 301 | 98 | 399 | 355 | 112 | 467 | |
| Ing. Topógrafo y Geomático | 20 | 4 | 24 | 49 | 19 | 68 | 69 | 23 | 92 | |
| Modalidad No Escolarizada (Virtual) | | | | | | | | | | |
| Facultad de Ingeniería | 22 | 10 | 32 | 33 | 13 | 46 | 55 | 23 | 78 | |
| Ing. en Computación | 22 | 10 | 32 | 33 | 13 | 46 | 55 | 23 | 78 | |
| Total: | 2,957 | 4,434 | 7,391 | 10,920 | 15,237 | 26,157 | 13,877 | 19,671 | 33,548 | 100.00 |

Matrícula Total de Licenciatura del CE 2022-2023
 (por Área del Conocimiento: Estatuto General UAGro Núm. 67)



Matrícula por Área del Conocimiento: INEGI 2011
Nivel Licenciatura

| Área del Conocimiento Unidad Académica / Programa Educativo | Primer Ingreso | | | Reingreso | | | Matrícula | | | |
|---|----------------|--------------|--------------|--------------|--------------|---------------|--------------|--------------|---------------|--------------|
| | Hombres | Mujeres | Total | Hombres | Mujeres | Total | Hombres | Mujeres | Total | % |
| 1. Educación | 173 | 311 | 484 | 416 | 723 | 1,139 | 589 | 1,034 | 1,623 | 4.84 |
| Centro Regional de Educación Superior Campus Llano Largo (Acapulco) | | | | | | | | | | |
| Escuela Superior de Ciencias de la Educación Núm. 2 | 25 | 84 | 109 | 49 | 149 | 198 | 74 | 233 | 307 | |
| Lic. en Ciencias de la Educación | 25 | 84 | 109 | 49 | 149 | 198 | 74 | 233 | 307 | |
| Escuela Superior de Cultura Física y Deporte | 49 | 17 | 66 | 107 | 61 | 168 | 156 | 78 | 234 | |
| Lic. en Cultura Física y Deportes | 49 | 17 | 66 | 107 | 61 | 168 | 156 | 78 | 234 | |
| Escuela Superior de Ciencias de la Educación | 33 | 103 | 136 | 78 | 271 | 349 | 111 | 374 | 485 | |
| Lic. en Ciencias de la Educación | 33 | 103 | 136 | 78 | 271 | 349 | 111 | 374 | 485 | |
| Escuela Superior de Matemáticas Núm. 2 | 17 | 11 | 28 | 68 | 40 | 108 | 85 | 51 | 136 | |
| Lic. en Matemática Educativa | 17 | 11 | 28 | 68 | 40 | 108 | 85 | 51 | 136 | |
| Facultad de Lenguas Extranjeras | 27 | 53 | 80 | 88 | 158 | 246 | 115 | 211 | 326 | |
| Lic. en Enseñanza del Idioma Inglés | 27 | 53 | 80 | 88 | 158 | 246 | 115 | 211 | 326 | |
| Facultad de Matemáticas | 17 | 15 | 32 | 25 | 30 | 55 | 42 | 45 | 87 | |
| Lic. en Matemáticas Educativas | 17 | 15 | 32 | 25 | 30 | 55 | 42 | 45 | 87 | |
| Modalidad Mixta | | | | | | | | | | |
| Centro de Investigación Educativa y Gestión | 5 | 28 | 33 | 1 | 14 | 15 | 6 | 42 | 48 | |
| Licenciatura Interinstitucional en Educación Inicial y Gestión de Instituciones | 5 | 28 | 33 | 1 | 14 | 15 | 6 | 42 | 48 | |
| 2. Artes y Humanidades | 74 | 92 | 166 | 155 | 201 | 356 | 229 | 293 | 522 | 1.56 |
| Centro Regional de Educación Superior Campus Zumpango (Centro) | | | | | | | | | | |
| Escuela Superior de Artes | 17 | 27 | 44 | 46 | 58 | 104 | 63 | 85 | 148 | |
| Lic. en Artes | 17 | 27 | 44 | 46 | 58 | 104 | 63 | 85 | 148 | |
| Escuela Superior de Diseño y Arquitectura | 13 | 18 | 31 | 31 | 56 | 87 | 44 | 74 | 118 | |
| Lic. en Diseño Gráfico | 13 | 18 | 31 | 31 | 56 | 87 | 44 | 74 | 118 | |
| Facultad de Filosofía y Letras | 44 | 47 | 91 | 78 | 87 | 165 | 122 | 134 | 256 | |
| Lic. en Filosofía | 13 | 7 | 20 | 20 | 18 | 38 | 33 | 25 | 58 | |
| Lic. en Historia | 23 | 18 | 41 | 41 | 32 | 73 | 64 | 50 | 114 | |
| Lic. en Literatura Hispanoamericana | 8 | 22 | 30 | 17 | 37 | 54 | 25 | 59 | 84 | |
| 3. Ciencias Sociales, Administración y Derecho | 1,292 | 1,884 | 3,176 | 4,394 | 5,809 | 10,203 | 5,686 | 7,693 | 13,379 | 39.88 |
| Centro Regional de Educación Superior Campus Llano Largo (Acapulco) | | | | | | | | | | |
| Facultad de Economía | 26 | 31 | 57 | 102 | 110 | 212 | 128 | 141 | 269 | |
| Lic. en Economía | 26 | 31 | 57 | 102 | 110 | 212 | 128 | 141 | 269 | |
| Centro Regional de Educación Superior Campus Zumpango (Centro) | | | | | | | | | | |
| Facultad de Gobierno y Gestión Pública | 10 | 17 | 27 | 49 | 57 | 106 | 59 | 74 | 133 | |
| Lic. en Gobierno y Gestión Pública | 10 | 17 | 27 | 49 | 57 | 106 | 59 | 74 | 133 | |
| Escuela Superior de Antropología Social | 11 | 14 | 25 | 33 | 23 | 56 | 44 | 37 | 81 | |
| Lic. en Antropología Social | 11 | 14 | 25 | 33 | 23 | 56 | 44 | 37 | 81 | |
| Escuela Superior de Ciencias del Desarrollo Regional Núm. 2 | 3 | 5 | 8 | 13 | 18 | 31 | 16 | 23 | 39 | |
| Lic. en Desarrollo Regional | 3 | 5 | 8 | 13 | 18 | 31 | 16 | 23 | 39 | |
| Escuela Superior de Ciencias Económicas | 55 | 65 | 120 | 174 | 196 | 370 | 229 | 261 | 490 | |
| Lic. en Economía | 55 | 65 | 120 | 174 | 196 | 370 | 229 | 261 | 490 | |
| Escuela Superior de Psicología | 77 | 231 | 308 | 266 | 867 | 1,133 | 343 | 1,098 | 1,441 | |
| Lic. en Psicología | 77 | 231 | 308 | 266 | 867 | 1,133 | 343 | 1,098 | 1,441 | |
| Escuela Superior de Sociología | 21 | 32 | 53 | 63 | 77 | 140 | 84 | 109 | 193 | |
| Lic. en Sociología de la Comunicación y Educación | 21 | 32 | 53 | 63 | 77 | 140 | 84 | 109 | 193 | |
| Escuela Superior de Turismo Zihuatanejo | 7 | 8 | 15 | 29 | 60 | 89 | 36 | 68 | 104 | |
| Lic. en Gestión Turística | 0 | 0 | 0 | 3 | 15 | 18 | 3 | 15 | 18 | |
| Lic. en Innovación Hotelera y Gestión Turística Sustentable | 7 | 8 | 15 | 26 | 45 | 71 | 33 | 53 | 86 | |
| Facultad de Comunicación y Mercadotecnia | 63 | 95 | 158 | 279 | 325 | 604 | 342 | 420 | 762 | |
| Lic. en Ciencias de la Comunicación | 38 | 51 | 89 | 176 | 194 | 370 | 214 | 245 | 459 | |
| Lic. en Mercadotecnia | 25 | 44 | 69 | 103 | 131 | 234 | 128 | 175 | 303 | |

Matrícula por Área del Conocimiento: INEGI 2011
Nivel Licenciatura

(continuación)

| Área del Conocimiento Unidad Académica / Programa Educativo | Primer Ingreso | | | Reingreso | | | Matrícula | | | |
|---|----------------|------------|------------|--------------|------------|--------------|--------------|--------------|--------------|-------------|
| | Hombres | Mujeres | Total | Hombres | Mujeres | Total | Hombres | Mujeres | Total | % |
| Facultad de Contaduría y Administración | 312 | 379 | 691 | 1,099 | 1,338 | 2,437 | 1,411 | 1,717 | 3,128 | |
| Lic. en Administración | 161 | 199 | 360 | 466 | 610 | 1,076 | 627 | 809 | 1,436 | |
| Lic. en Contaduría | 151 | 180 | 331 | 633 | 728 | 1,361 | 784 | 908 | 1,692 | |
| Facultad de Derecho | 298 | 365 | 663 | 1,322 | 1,436 | 2,758 | 1,620 | 1,801 | 3,421 | |
| Lic. en Derecho | 298 | 365 | 663 | 1,322 | 1,436 | 2,758 | 1,620 | 1,801 | 3,421 | |
| Facultad de Derecho Acapulco | 292 | 428 | 720 | 734 | 873 | 1,607 | 1,026 | 1,301 | 2,327 | |
| Lic. en Derecho | 292 | 428 | 720 | 734 | 873 | 1,607 | 1,026 | 1,301 | 2,327 | |
| Facultad de Filosofía y Letras | 4 | 9 | 13 | 13 | 19 | 32 | 17 | 28 | 45 | |
| Lic. en Sociología | 4 | 9 | 13 | 13 | 19 | 32 | 17 | 28 | 45 | |
| Facultad de Turismo | 55 | 130 | 185 | 125 | 306 | 431 | 180 | 436 | 616 | |
| Lic. en Gestión Turística | 55 | 130 | 185 | 125 | 306 | 431 | 180 | 436 | 616 | |
| Instituto Internacional de Estudios Políticos Avanzados "Ignacio Manuel Altamirano" | 17 | 21 | 38 | 65 | 77 | 142 | 82 | 98 | 180 | |
| Lic. en Ciencias Políticas y Admón. Pública | 17 | 21 | 38 | 65 | 77 | 142 | 82 | 98 | 180 | |
| Modalidad No Escolarizada (Virtual) | | | | | | | | | | |
| Facultad de Contaduría y Administración | 25 | 22 | 47 | 28 | 27 | 55 | 53 | 49 | 102 | |
| Lic. en Gestión del Capital Humano | 25 | 22 | 47 | 28 | 27 | 55 | 53 | 49 | 102 | |
| Facultad de Derecho Acapulco | 16 | 32 | 48 | 0 | 0 | 0 | 16 | 32 | 48 | |
| Lic. en Derechos Humanos | 16 | 32 | 48 | 0 | 0 | 0 | 16 | 32 | 48 | |
| 4. Ciencias Naturales, Exactas y de la Computación | 226 | 221 | 447 | 759 | 710 | 1,469 | 985 | 931 | 1,916 | 5.71 |
| Centro Regional de Educación Superior Campus Llano Largo (Acapulco) | | | | | | | | | | |
| Escuela Superior de Ciencias Ambientales | 19 | 30 | 49 | 112 | 155 | 267 | 131 | 185 | 316 | |
| Lic. en Ciencias Ambientales | 19 | 30 | 49 | 112 | 155 | 267 | 131 | 185 | 316 | |
| Centro Regional de Educación Superior Campus Técpan (Costa Grande) | | | | | | | | | | |
| Escuela Superior de Desarrollo Sustentable | 8 | 12 | 20 | 42 | 45 | 87 | 50 | 57 | 107 | |
| Ing. en Sistemas Ambientales | 8 | 12 | 20 | 42 | 45 | 87 | 50 | 57 | 107 | |
| Escuela Superior de Ciencias de la Tierra | 19 | 23 | 42 | 95 | 65 | 160 | 114 | 88 | 202 | |
| Lic. en Geografía | 0 | 0 | 0 | 11 | 12 | 23 | 11 | 12 | 23 | |
| Lic. en Geología | 19 | 23 | 42 | 84 | 53 | 137 | 103 | 76 | 179 | |
| Escuela Superior de Ciencias Naturales | 8 | 20 | 28 | 66 | 72 | 138 | 74 | 92 | 166 | |
| Lic. en Biología Experimental | 8 | 20 | 28 | 66 | 72 | 138 | 74 | 92 | 166 | |
| Escuela Superior de Ciencias y Tecnologías de la Información | 56 | 13 | 69 | 137 | 31 | 168 | 193 | 44 | 237 | |
| Lic. en Ciencias y Tecnologías de la Información | 56 | 13 | 69 | 137 | 31 | 168 | 193 | 44 | 237 | |
| Escuela Superior de Matemáticas Núm. 2 | 14 | 8 | 22 | 18 | 23 | 41 | 32 | 31 | 63 | |
| Lic. en Matemáticas | 14 | 8 | 22 | 18 | 23 | 41 | 32 | 31 | 63 | |
| Facultad de Ciencias Químico Biológicas | 19 | 36 | 55 | 65 | 120 | 185 | 84 | 156 | 240 | |
| Lic. en Biología | 19 | 36 | 55 | 65 | 120 | 185 | 84 | 156 | 240 | |
| Facultad de Ecología Marina | 23 | 25 | 48 | 88 | 109 | 197 | 111 | 134 | 245 | |
| Lic. en Ecología Marina | 23 | 25 | 48 | 88 | 109 | 197 | 111 | 134 | 245 | |
| Facultad de Matemáticas | 60 | 54 | 114 | 136 | 90 | 226 | 196 | 144 | 340 | |
| Lic. en Matemáticas | 60 | 54 | 114 | 136 | 90 | 226 | 196 | 144 | 340 | |
| 5. Ingeniería, Manufactura y Construcción | 407 | 223 | 630 | 1,756 | 829 | 2,585 | 2,163 | 1,052 | 3,215 | 9.58 |
| Centro Regional de Educación Superior Campus Cruz Grande (Costa Chica) | 9 | 1 | 10 | 24 | 27 | 51 | 33 | 28 | 61 | |
| Ing. en Energías Limpias | 5 | 0 | 5 | 15 | 8 | 23 | 20 | 8 | 28 | |
| Lic. en Ciencia y Tecnología de los Alimentos | 4 | 1 | 5 | 9 | 19 | 28 | 13 | 20 | 33 | |
| Centro Regional de Educación Superior Campus Zumpango (Centro) | | | | | | | | | | |
| Campus Zumpango - Eduardo Neri | 56 | 43 | 99 | 247 | 110 | 357 | 303 | 153 | 456 | |
| Ing. en Edificación y Administración de Obras | 18 | 8 | 26 | 103 | 31 | 134 | 121 | 39 | 160 | |
| Ing. en Minas | 27 | 22 | 49 | 91 | 40 | 131 | 118 | 62 | 180 | |
| Ing. en Prevención de Desastres y Protección Civil | 11 | 13 | 24 | 53 | 39 | 92 | 64 | 52 | 116 | |

Matrícula por Área del Conocimiento: INEGI 2011

Nivel Licenciatura

(continuación)

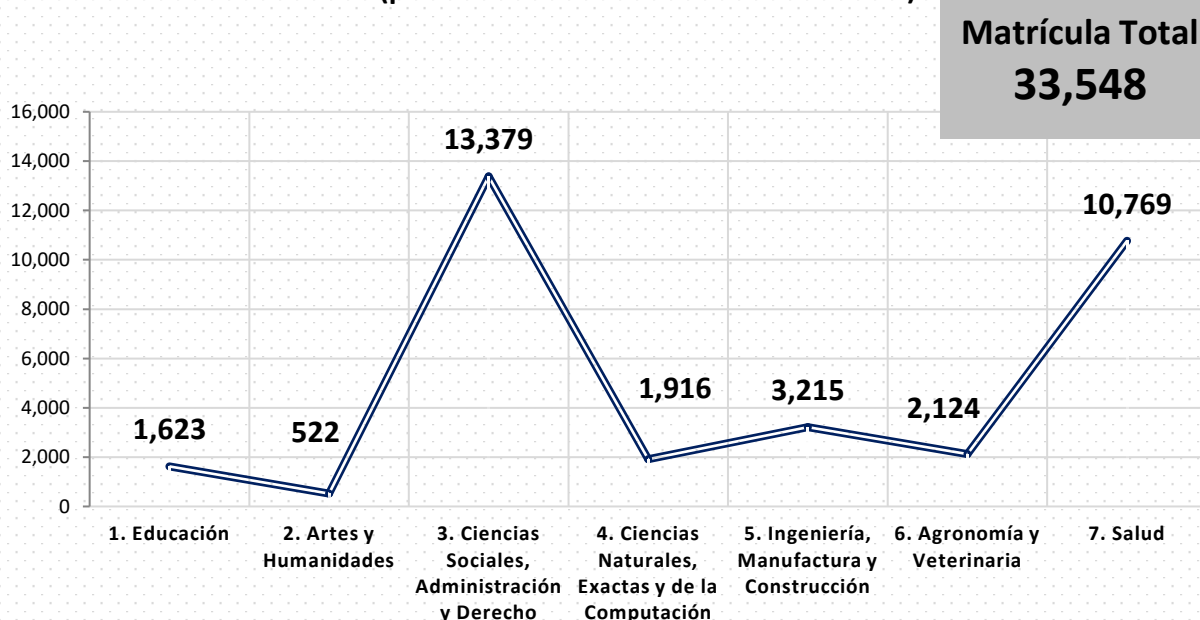
| Área del Conocimiento Unidad Académica / Programa Educativo | Primer Ingreso | | | Reingreso | | | Matrícula | | | |
|---|----------------|--------------|--------------|--------------|--------------|--------------|--------------|--------------|---------------|--------------|
| | Hombres | Mujeres | Total | Hombres | Mujeres | Total | Hombres | Mujeres | Total | % |
| Escuela Superior de Diseño y Arquitectura | 44 | 24 | 68 | 179 | 78 | 257 | 223 | 102 | 325 | |
| Lic. en Arquitectura | 31 | 20 | 51 | 135 | 53 | 188 | 166 | 73 | 239 | |
| Lic. en Diseño Industrial | 13 | 4 | 17 | 44 | 25 | 69 | 57 | 29 | 86 | |
| Facultad de Arquitectura y Urbanismo | 98 | 81 | 179 | 297 | 272 | 569 | 395 | 353 | 748 | |
| Arquitecto Urbanista | 98 | 81 | 179 | 297 | 272 | 569 | 395 | 353 | 748 | |
| Facultad de Ciencias Químico Biológicas | 16 | 16 | 32 | 48 | 52 | 100 | 64 | 68 | 132 | |
| Lic. en Biotecnología | 16 | 16 | 32 | 48 | 52 | 100 | 64 | 68 | 132 | |
| Facultad de Ingeniería | 162 | 48 | 210 | 928 | 277 | 1,205 | 1,090 | 325 | 1,415 | |
| Ing. Civil | 69 | 21 | 90 | 392 | 115 | 507 | 461 | 136 | 597 | |
| Ing. Constructor | 19 | 9 | 28 | 186 | 45 | 231 | 205 | 54 | 259 | |
| Ing. en Computación | 54 | 14 | 68 | 301 | 98 | 399 | 355 | 112 | 467 | |
| Ing. Topógrafo y Geomático | 20 | 4 | 24 | 49 | 19 | 68 | 69 | 23 | 92 | |
| Modalidad No Escolarizada (Virtual) | | | | | | | | | | |
| Facultad de Ingeniería | 22 | 10 | 32 | 33 | 13 | 46 | 55 | 23 | 78 | |
| Ing. en Computación | 22 | 10 | 32 | 33 | 13 | 46 | 55 | 23 | 78 | |
| 6. Agronomía y Veterinaria | 334 | 248 | 582 | 949 | 593 | 1,542 | 1,283 | 841 | 2,124 | 6.33 |
| Centro Regional de Educación Superior Campus Huamuxtitlán (Montaña) | 17 | 12 | 29 | 29 | 24 | 53 | 46 | 36 | 82 | |
| Ing. en Producción Sustentable Alimentaria | 17 | 12 | 29 | 29 | 24 | 53 | 46 | 36 | 82 | |
| Centro Regional de Educación Superior Campus Tépican (Costa Grande) | | | | | | | | | | |
| Escuela Superior de Desarrollo Sustentable | 17 | 13 | 30 | 63 | 53 | 116 | 80 | 66 | 146 | |
| Ing. en Producción Sustentable | 17 | 13 | 30 | 63 | 53 | 116 | 80 | 66 | 146 | |
| Escuela Superior de Medicina Veterinaria y Zootecnia Núm. 3 | 59 | 69 | 128 | 211 | 193 | 404 | 270 | 262 | 532 | |
| Lic. en Medicina Veterinaria y Zootecnia | 59 | 69 | 128 | 211 | 193 | 404 | 270 | 262 | 532 | |
| Escuela Superior de Medicina Veterinaria y Zootecnia | 81 | 50 | 131 | 142 | 69 | 211 | 223 | 119 | 342 | |
| Lic. en Medicina Veterinaria y Zootecnia | 81 | 50 | 131 | 142 | 69 | 211 | 223 | 119 | 342 | |
| Facultad de Ciencias Agropecuarias y Ambientales | 68 | 58 | 126 | 183 | 115 | 298 | 251 | 173 | 424 | |
| Ing. Agrónomo | 61 | 48 | 109 | 159 | 86 | 245 | 220 | 134 | 354 | |
| Ing. en Agroecología | 7 | 10 | 17 | 24 | 29 | 53 | 31 | 39 | 70 | |
| Facultad de Medicina Veterinaria y Zootecnia Núm. 2 | 92 | 46 | 138 | 321 | 139 | 460 | 413 | 185 | 598 | |
| Lic. en Medicina Veterinaria y Zootecnia | 92 | 46 | 138 | 321 | 139 | 460 | 413 | 185 | 598 | |
| 7. Salud | 451 | 1,455 | 1,906 | 2,491 | 6,372 | 8,863 | 2,942 | 7,827 | 10,769 | 32.10 |
| Centro Regional de Educación Superior Campus Huamuxtitlán (Montaña) | 11 | 31 | 42 | 14 | 88 | 102 | 25 | 119 | 144 | |
| Lic. en Nutrición y Ciencia de los Alimentos | 11 | 31 | 42 | 14 | 88 | 102 | 25 | 119 | 144 | |
| Centro Regional de Educación Superior Campus Llano Largo (Acapulco) | | | | | | | | | | |
| Escuela Superior de Nutrición y Ciencias de los Alimentos | 10 | 41 | 51 | 60 | 124 | 184 | 70 | 165 | 235 | |
| Lic. en Nutrición y Ciencia de los Alimentos | 10 | 41 | 51 | 60 | 124 | 184 | 70 | 165 | 235 | |
| Centro Regional de Educación Superior Campus Taxco el Viejo (Norte) | 30 | 81 | 111 | 126 | 283 | 409 | 156 | 364 | 520 | |
| Lic. en Fisioterapia | 19 | 47 | 66 | 78 | 115 | 193 | 97 | 162 | 259 | |
| Lic. en Nutrición y Ciencia de los Alimentos | 11 | 34 | 45 | 48 | 168 | 216 | 59 | 202 | 261 | |
| Escuela Superior de Ciencias Naturales | 23 | 36 | 59 | 144 | 222 | 366 | 167 | 258 | 425 | |
| Lic. Químico Farmacéutico Biólogo | 23 | 36 | 59 | 144 | 222 | 366 | 167 | 258 | 425 | |
| Escuela Superior de Enfermería Núm. 1 | 58 | 275 | 333 | 161 | 756 | 917 | 219 | 1,031 | 1,250 | |
| Lic. en Enfermería | 58 | 275 | 333 | 161 | 756 | 917 | 219 | 1,031 | 1,250 | |
| Escuela Superior de Enfermería Núm. 3 | 17 | 116 | 133 | 93 | 437 | 530 | 110 | 553 | 663 | |
| Lic. en Enfermería | 17 | 116 | 133 | 93 | 437 | 530 | 110 | 553 | 663 | |
| Escuela Superior de Enfermería Núm. 4 | 62 | 175 | 237 | 210 | 754 | 964 | 272 | 929 | 1,201 | |
| Lic. en Enfermería | 62 | 175 | 237 | 210 | 754 | 964 | 272 | 929 | 1,201 | |

Matrícula por Área del Conocimiento: INEGI 2011
Nivel Licenciatura

(continuación)

| Área del Conocimiento Unidad Académica / Programa Educativo | Primer Ingreso | | | Reingreso | | | Matrícula | | | |
|--|----------------|--------------|--------------|---------------|---------------|---------------|---------------|---------------|---------------|---------------|
| | Hombres | Mujeres | Total | Hombres | Mujeres | Total | Hombres | Mujeres | Total | % |
| Escuela Superior de Enfermería Núm. 5 | 28 | 108 | 136 | 93 | 384 | 477 | 121 | 492 | 613 | |
| Lic. en Enfermería | 28 | 108 | 136 | 93 | 384 | 477 | 121 | 492 | 613 | |
| Facultad de Ciencias Químico Biológicas | 51 | 117 | 168 | 293 | 455 | 748 | 344 | 572 | 916 | |
| Lic. Químico Biólogo Parasitólogo | 51 | 117 | 168 | 293 | 455 | 748 | 344 | 572 | 916 | |
| Facultad de Enfermería Núm. 2 | 65 | 246 | 311 | 381 | 1,191 | 1,572 | 446 | 1,437 | 1,883 | |
| Lic. en Enfermería | 65 | 246 | 311 | 381 | 1,191 | 1,572 | 446 | 1,437 | 1,883 | |
| Facultad de Medicina | 56 | 103 | 159 | 641 | 1,056 | 1,697 | 697 | 1,159 | 1,856 | |
| Médico Cirujano | 56 | 103 | 159 | 641 | 1,056 | 1,697 | 697 | 1,159 | 1,856 | |
| Facultad de Odontología | 38 | 101 | 139 | 274 | 607 | 881 | 312 | 708 | 1,020 | |
| Cirujano Dentista | 38 | 101 | 139 | 274 | 607 | 881 | 312 | 708 | 1,020 | |
| Modalidad Mixta | | | | | | | | | | |
| Sistema de Universidad Virtual | 2 | 25 | 27 | 1 | 15 | 16 | 3 | 40 | 43 | |
| Lic. en Partería Profesional | 2 | 25 | 27 | 1 | 15 | 16 | 3 | 40 | 43 | |
| Total | 2,957 | 4,434 | 7,391 | 10,920 | 15,237 | 26,157 | 13,877 | 19,671 | 33,548 | 100.00 |

Matrícula Total de Licenciatura del CE 2022-2023
(por Área del Conocimiento: INEGI 2011)



Tasa de Crecimiento de la Matrícula por Unidad Académica Nivel Licenciatura

| Unidad Académica | Ciclo Escolar | | Crecimiento | % |
|---|---------------|---------------|---------------|---------------|
| | 2021 – 2022 | 2022 – 2023 | | |
| Licenciatura | 34,493 | 33,548 | -945 | -2.74 |
| Modalidad Escolarizada | 34,356 | 33,229 | -1,127 | -3.28 |
| Centro Regional de Educación Superior Campus Cruz Grande (Costa Chica) | 165 | 61 | -104 | -63.03 |
| Centro Regional de Educación Superior Campus Huamuxtílán (Montaña) | 310 | 226 | -84 | -27.10 |
| Centro Regional de Educación Superior Campus Llano Largo (Acapulco) | 1,440 | 1,361 | -79 | -5.49 |
| Escuela Superior de Ciencias Ambientales | 364 | 316 | -48 | -13.19 |
| Escuela Superior de Ciencias de la Educación Núm. 2 | 293 | 307 | 14 | 4.78 |
| Escuela Superior de Cultura Física y Deporte | 205 | 234 | 29 | 14.15 |
| Escuela Superior de Nutrición y Ciencias de los Alimentos | 279 | 235 | -44 | -15.77 |
| Facultad de Economía | 299 | 269 | -30 | -10.03 |
| Centro Regional de Educación Superior Campus Taxco el Viejo (Norte) | 504 | 520 | 16 | 3.17 |
| Centro Regional de Educación Superior Campus Técpan (Costa Grande) | 759 | 785 | 26 | 3.43 |
| Escuela Superior de Desarrollo Sustentable | 276 | 253 | -23 | -8.33 |
| Escuela Superior de Medicina Veterinaria y Zootecnia Núm. 3 | 483 | 532 | 49 | 10.14 |
| Centro Regional de Educación Superior Campus Zumpango (Centro) | 797 | 737 | -60 | -7.53 |
| Campus Zumpango - Eduardo Neri | 484 | 456 | -28 | -5.79 |
| Escuela Superior de Artes | 172 | 148 | -24 | -13.95 |
| Facultad de Gobierno y Gestión Pública | 141 | 133 | -8 | -5.67 |
| Escuela Superior de Antropología Social | 71 | 81 | 10 | 14.08 |
| Escuela Superior de Ciencias de la Educación | 467 | 485 | 18 | 3.85 |
| Escuela Superior de Ciencias de la Tierra | 198 | 202 | 4 | 2.02 |
| Escuela Superior de Ciencias del Desarrollo Regional Núm. 2 | 58 | 39 | -19 | -32.76 |
| Escuela Superior de Ciencias Económicas | 546 | 490 | -56 | -10.26 |
| Escuela Superior de Ciencias Naturales | 785 | 591 | -194 | -24.71 |
| Escuela Superior de Ciencias y Tecnologías de la Información | 248 | 237 | -11 | -4.44 |
| Escuela Superior de Diseño y Arquitectura | 481 | 443 | -38 | -7.90 |
| Escuela Superior de Enfermería Núm. 1 | 1,140 | 1,250 | 110 | 9.65 |
| Escuela Superior de Enfermería Núm. 3 | 681 | 663 | -18 | -2.64 |
| Escuela Superior de Enfermería Núm. 4 | 1,318 | 1,201 | -117 | -8.88 |
| Escuela Superior de Enfermería Núm. 5 | 610 | 613 | 3 | 0.49 |
| Escuela Superior de Matemáticas Núm. 2 | 187 | 199 | 12 | 6.42 |
| Escuela Superior de Medicina Veterinaria y Zootecnia | 332 | 342 | 10 | 3.01 |
| Escuela Superior de Psicología | 1,475 | 1,441 | -34 | -2.31 |
| Escuela Superior de Sociología | 204 | 193 | -11 | -5.39 |
| Escuela Superior de Turismo Zihuatanejo | 119 | 104 | -15 | -12.61 |
| Facultad de Arquitectura y Urbanismo | 746 | 748 | 2 | 0.27 |
| Facultad de Ciencias Agropecuarias y Ambientales | 441 | 424 | -17 | -3.85 |
| Facultad de Ciencias Químico Biológicas | 1,355 | 1,288 | -67 | -4.94 |
| Facultad de Comunicación y Mercadotecnia | 776 | 762 | -14 | -1.80 |
| Facultad de Contaduría y Administración | 3,425 | 3,128 | -297 | -8.67 |
| Facultad de Derecho | 3,374 | 3,421 | 47 | 1.39 |
| Facultad de Derecho Acapulco | 2,066 | 2,327 | 261 | 12.63 |
| Facultad de Ecología Marina | 263 | 245 | -18 | -6.84 |
| Facultad de Enfermería Núm. 2 | 1,984 | 1,883 | -101 | -5.09 |
| Facultad de Filosofía y Letras | 358 | 301 | -57 | -15.92 |
| Facultad de Ingeniería | 1,614 | 1,415 | -199 | -12.33 |
| Facultad de Lenguas Extranjeras | 315 | 326 | 11 | 3.49 |
| Facultad de Matemáticas | 429 | 427 | -2 | -0.47 |
| Facultad de Medicina | 1,818 | 1,856 | 38 | 2.09 |
| Facultad de Medicina Veterinaria y Zootecnia Núm. 2 | 555 | 598 | 43 | 7.75 |
| Facultad de Odontología | 1,065 | 1,020 | -45 | -4.23 |
| Facultad de Turismo | 660 | 616 | -44 | -6.67 |
| Instituto Internacional de Estudios Políticos Avanzados "Ignacio Manuel Altamirano" | 217 | 180 | -37 | -17.05 |
| Modalidad Mixta | 23 | 91 | 68 | 295.65 |
| Centro de Investigación Educativa y Gestión | 0 | 48 | 48 | 100.0 |
| Sistema de Universidad Virtual | 23 | 43 | 20 | 86.96 |
| Modalidad No Escolarizada (Virtual) | 114 | 228 | 114 | 100.00 |
| Facultad de Contaduría y Administración | 0 | 102 | 102 | 100.0 |
| Facultad de Derecho Acapulco | 0 | 48 | 48 | 100.0 |
| Facultad de Ingeniería | 45 | 78 | 33 | 73.33 |
| Sistema de Universidad Virtual | 69 | 0 | -69 | -100.00 |

Eficiencia Terminal por Unidad Académica y Programa Educativo

Nivel Licenciatura

| Unidad Académica / Programa Educativo | Nuevo Ingreso | Egresados 2021-2022 | Eficiencia Terminal |
|--|---------------|---------------------|---------------------|
| Licenciatura | 7,914 | 3,728 | 47.11 |
| Modalidad Escolarizada | 7,885 | 3,717 | 47.14 |
| Centro Regional de Educación Superior Campus Cruz Grande (Costa Chica) | 58 | 11 | 18.97 |
| Ing. en Energías Limpias | 24 | 3 | 12.50 |
| Lic. en Ciencia y Tecnología de los Alimentos | 34 | 8 | 23.53 |
| Centro Regional de Educación Superior Campus Huamuxtitlán (Montaña) | 82 | 26 | 31.71 |
| Ing. en Producción Sustentable Alimentaria | 41 | 13 | 31.71 |
| Lic. en Nutrición y Ciencia de los Alimentos | 41 | 13 | 31.71 |
| Centro Regional de Educación Superior Campus Llano Largo (Acapulco) | 272 | 117 | 43.01 |
| Escuela Superior de Ciencias Ambientales | 79 | 35 | 44.30 |
| Lic. en Ciencias Ambientales | 79 | 35 | 44.30 |
| Escuela Superior de Cultura Física y Deporte | 61 | 10 | 16.39 |
| Lic. en Cultura Física y Deportes | 61 | 10 | 16.39 |
| Escuela Superior de Nutrición y Ciencias de los Alimentos | 51 | 30 | 58.82 |
| Lic. en Nutrición y Ciencia de los Alimentos | 51 | 30 | 58.82 |
| Facultad de Economía | 81 | 42 | 51.85 |
| Lic. en Economía | 81 | 42 | 51.85 |
| Centro Regional de Educación Superior Campus Taxco el Viejo (Norte) | 108 | 22 | 20.37 |
| Lic. en Fisioterapia | 55 | 5 | 9.09 |
| Lic. en Nutrición y Ciencia de los Alimentos | 53 | 17 | 32.08 |
| Centro Regional de Educación Superior Campus Técpan (Costa Grande) | 201 | 65 | 32.34 |
| Escuela Superior de Desarrollo Sustentable | 107 | 25 | 23.36 |
| Ing. en Producción Sustentable | 59 | 14 | 23.73 |
| Ing. en Sistemas Ambientales | 48 | 11 | 22.92 |
| Escuela Superior de Medicina Veterinaria y Zootecnia Núm. 3 | 94 | 40 | 42.55 |
| Lic. en Medicina Veterinaria y Zootecnia | 94 | 40 | 42.55 |
| Centro Regional de Educación Superior Campus Zumpango (Centro) | 233 | 86 | 36.91 |
| Campus Zumpango - Eduardo Neri | 149 | 58 | 38.93 |
| Ing. en Edificación y Administración de Obras | 62 | 17 | 27.42 |
| Ing. en Minas | 42 | 21 | 50.00 |
| Ing. en Prevención de Desastres y Protección Civil | 45 | 20 | 44.44 |
| Escuela Superior de Artes | 43 | 9 | 20.93 |
| Lic. en Artes | 43 | 9 | 20.93 |
| Facultad de Gobierno y Gestión Pública | 41 | 19 | 46.34 |
| Lic. en Gobierno y Gestión Pública | 41 | 19 | 46.34 |
| Escuela Superior de Antropología Social | 20 | 2 | 10.00 |
| Lic. en Antropología Social | 20 | 2 | 10.00 |
| Escuela Superior de Ciencias de la Educación | 173 | 47 | 27.17 |
| Lic. en Ciencias de la Educación | 173 | 47 | 27.17 |
| Escuela Superior de Ciencias de la Tierra | 49 | 33 | 67.35 |
| Lic. en Geografía | 10 | 8 | 80.00 |
| Lic. en Geología | 39 | 25 | 64.10 |
| Escuela Superior de Ciencias del Desarrollo Regional Núm. 2 | 22 | 11 | 50.00 |
| Lic. en Desarrollo Regional | 22 | 11 | 50.00 |
| Escuela Superior de Ciencias Económicas | 208 | 90 | 43.27 |
| Lic. en Economía | 208 | 90 | 43.27 |
| Escuela Superior de Ciencias Naturales | 234 | 144 | 61.54 |
| Lic. en Biología Experimental | 85 | 45 | 52.94 |
| Lic. Químico Farmacéutico Biólogo | 149 | 99 | 66.44 |
| Escuela Superior de Ciencias y Tecnologías de la Información | 66 | 16 | 24.24 |
| Lic. en Ciencias y Tecnologías de la Información | 66 | 16 | 24.24 |
| Escuela Superior de Diseño y Arquitectura | 100 | 13 | 13.00 |
| Lic. en Arquitectura | 48 | 10 | 20.83 |
| Lic. en Diseño Gráfico | 29 | 1 | 3.45 |
| Lic. en Diseño Industrial | 23 | 2 | 8.70 |
| Escuela Superior de Enfermería Núm. 1 | 210 | 139 | 66.19 |
| Lic. en Enfermería | 210 | 139 | 66.19 |
| Escuela Superior de Enfermería Núm. 3 | 132 | 101 | 76.52 |
| Lic. en Enfermería | 132 | 101 | 76.52 |
| Escuela Superior de Enfermería Núm. 4 | 299 | 230 | 76.92 |
| Lic. en Enfermería | 299 | 230 | 76.92 |
| Escuela Superior de Enfermería Núm. 5 | 100 | 85 | 85.00 |
| Lic. en Enfermería | 100 | 85 | 85.00 |
| Escuela Superior de Matemáticas Núm. 2 | 46 | 19 | 41.30 |
| Lic. en Matemática Educativa | 27 | 18 | 66.67 |
| Lic. en Matemáticas | 19 | 1 | 5.26 |

Eficiencia Terminal por Unidad Académica y Programa Educativo Nivel Licenciatura

(continuación)

| Unidad Académica / Programa Educativo | Nuevo Ingreso | Egresados 2021 - 2022 | Eficiencia Terminal |
|--|---------------|--------------------------|---------------------|
| Escuela Superior de Medicina Veterinaria y Zootecnia | 101 | 31 | 30.69 |
| Lic. en Medicina Veterinaria y Zootecnia | 101 | 31 | 30.69 |
| Escuela Superior de Psicología | 303 | 163 | 53.80 |
| Lic. en Psicología | 303 | 163 | 53.80 |
| Escuela Superior de Sociología | 57 | 18 | 31.58 |
| Lic. en Sociología de la Comunicación y Educación | 57 | 18 | 31.58 |
| Escuela Superior de Turismo Zihuatanejo | 32 | 18 | 56.25 |
| Lic. en Gestión Turística | 32 | 18 | 56.25 |
| Facultad de Arquitectura y Urbanismo | 127 | 58 | 45.67 |
| Arquitecto Urbanista | 127 | 58 | 45.67 |
| Facultad de Ciencias Agropecuarias y Ambientales | 129 | 50 | 38.76 |
| Ing. Agrónomo | 100 | 40 | 40.00 |
| Lic. en Agroecología | 29 | 10 | 34.48 |
| Facultad de Ciencias Químico Biológicas | 317 | 158 | 49.84 |
| Lic. en Biología | 71 | 33 | 46.48 |
| Lic. en Biotecnología | 46 | 17 | 36.96 |
| Lic. en Químico Biólogo Parasitólogo | 200 | 108 | 54.00 |
| Facultad de Comunicación y Mercadotecnia | 173 | 74 | 42.77 |
| Lic. en Ciencias de la Comunicación | 110 | 43 | 39.09 |
| Lic. en Mercadotecnia | 63 | 31 | 49.21 |
| Facultad de Contaduría y Administración | 907 | 411 | 45.31 |
| Lic. en Administración | 379 | 178 | 46.97 |
| Lic. en Contaduría | 528 | 233 | 44.13 |
| Facultad de Derecho | 685 | 249 | 36.35 |
| Lic. en Derecho | 685 | 249 | 36.35 |
| Facultad de Derecho Acapulco | 483 | 305 | 63.15 |
| Lic. en Derecho | 483 | 305 | 63.15 |
| Facultad de Ecología Marina | 63 | 11 | 17.46 |
| Lic. en Ecología Marina | 63 | 11 | 17.46 |
| Facultad de Enfermería Núm. 2 | 398 | 289 | 72.61 |
| Lic. en Enfermería | 398 | 289 | 72.61 |
| Facultad de Filosofía y Letras | 112 | 24 | 21.43 |
| Lic. en Filosofía | 20 | 0 | 0.00 |
| Lic. en Historia | 41 | 7 | 17.07 |
| Lic. en Literatura Hispanoamericana | 29 | 10 | 34.48 |
| Lic. en Sociología | 22 | 7 | 31.82 |
| Facultad de Ingeniería | 304 | 106 | 34.87 |
| Ing. Civil | 86 | 30 | 34.88 |
| Ing. Constructor | 44 | 9 | 20.45 |
| Ing. en Computación | 134 | 54 | 40.30 |
| Ing. Topógrafo y Geomático | 40 | 13 | 32.50 |
| Facultad de Lenguas Extranjeras | 75 | 39 | 52.00 |
| Lic. en Enseñanza del Idioma Inglés | 75 | 39 | 52.00 |
| Facultad de Matemáticas | 157 | 45 | 28.66 |
| Lic. en Matemáticas | 118 | 17 | 14.41 |
| Lic. en Matemáticas Educativas | 39 | 28 | 71.79 |
| Facultad de Medicina | 320 | 164 | 51.25 |
| Médico Cirujano | 320 | 164 | 51.25 |
| Facultad de Medicina Veterinaria y Zootecnia Núm. 2 | 107 | 2 | 1.87 |
| Lic. en Medicina Veterinaria y Zootecnia | 107 | 2 | 1.87 |
| Facultad de Odontología | 184 | 117 | 63.59 |
| Cirujano Dentista | 184 | 117 | 63.59 |
| Facultad de Turismo | 180 | 96 | 53.33 |
| Lic. en Gestión Turística | 180 | 96 | 53.33 |
| Instituto Internacional de Estudios Políticos Avanzados "Ignacio | 58 | 32 | 55.17 |
| Lic. en Ciencias Políticas y Administración Pública | 58 | 32 | 55.17 |
| Modalidad No Escolarizada (Virtual) | 29 | 11 | 37.93 |
| Facultad de Ingeniería | 29 | 11 | 37.93 |
| Ing. en Computación | 29 | 11 | 37.93 |

Fuente: Dirección General de Planeación y Evaluación Institucional – Dirección de Evaluación y Acreditación - Departamento de seguimiento de estudiantes, egresados y empleadores UAGro.

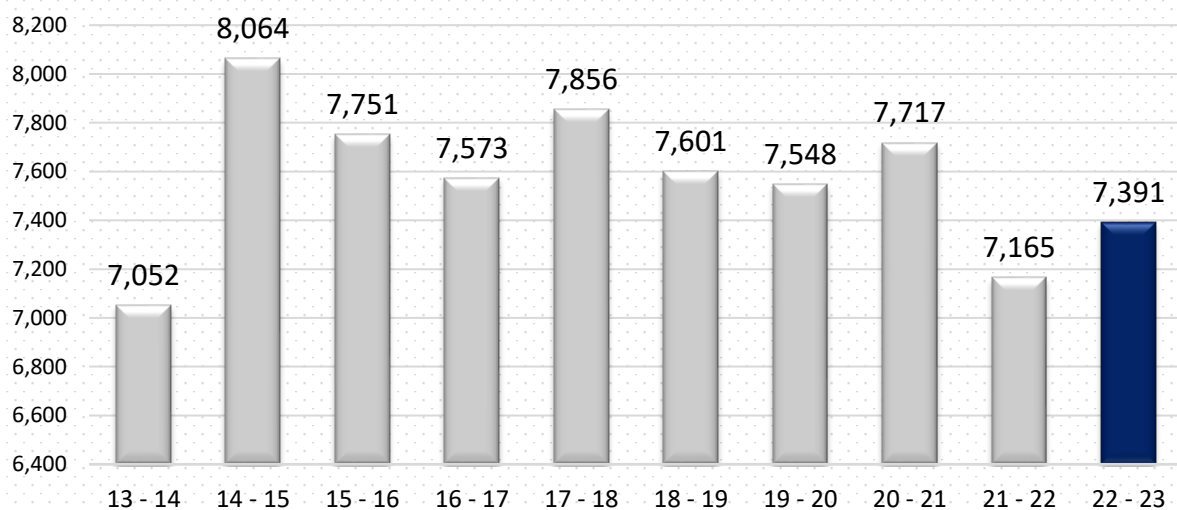
Evolución de la Matrícula Escolar de Primer Ingreso por Unidad Académica
Nivel Licenciatura del CE 2013-2014 al CE 2022-2023

| Unidad Académica | Ciclo Escolar | | | | | | | | | |
|---|---------------|--------------|--------------|--------------|--------------|--------------|--------------|--------------|--------------|--------------|
| | 13 - 14 | 14 - 15 | 15 - 16 | 16 - 17 | 17 - 18 | 18 - 19 | 19 - 20 | 20 - 21 | 21 - 22 | 22 - 23 |
| Nivel Licenciatura | 7,052 | 8,064 | 7,751 | 7,573 | 7,856 | 7,601 | 7,548 | 7,717 | 7,165 | 7,391 |
| Modalidad Escolarizada | 7,052 | 8,064 | 7,751 | 7,573 | 7,856 | 7,601 | 7,500 | 7,659 | 7,094 | 7,204 |
| Centro de Ciencias del Desarrollo Regional | 30 | 66 | 59 | - | - | - | - | - | - | - |
| Centro Regional de Educación Superior C. Cruz Grande | - | 61 | 32 | 42 | 58 | 32 | 43 | 27 | 19 | 10 |
| Centro Regional de Educación Superior C. Huamuxtlián | - | 72 | 62 | 68 | 69 | 69 | 64 | 60 | 74 | 71 |
| Centro Regional de Educación Superior Campus Llano Largo | 168 | 258 | 220 | 229 | 274 | 269 | 308 | 372 | 323 | 332 |
| Campus Llano Largo (Acapulco) | - | 83 | 63 | 83 | 112 | 122 | 122 | - | - | - |
| Escuela Superior de Ciencias Ambientales | 92 | 94 | 88 | 79 | 79 | 80 | 104 | 85 | 67 | 49 |
| Escuela Superior de Ciencias de la Educación Núm. 2 | - | - | - | - | - | - | - | 90 | 98 | 109 |
| Escuela Superior de Cultura Física y Deporte | - | - | - | - | - | - | - | 57 | 53 | 66 |
| Escuela Superior de Nutrición y Ciencias de los Alimentos | - | - | - | - | - | - | - | 65 | 52 | 51 |
| Facultad de Economía | 76 | 81 | 69 | 67 | 83 | 67 | 82 | 75 | 53 | 57 |
| Centro Regional de Educación Superior C. Taxco el Viejo | - | 46 | 54 | 104 | 106 | 102 | 122 | 110 | 112 | 111 |
| Centro Regional de Educación Superior Campus Técpan | 115 | 73 | 197 | 192 | 195 | 166 | 176 | 159 | 143 | 178 |
| Escuela Superior de Desarrollo Sustentable | 115 | 73 | 100 | 91 | 104 | 66 | 82 | 35 | 39 | 50 |
| Escuela Superior de Medicina Veterinaria y Zootecnia Núm. 3 | - | - | 97 | 101 | 91 | 100 | 94 | 124 | 104 | 128 |
| Centro Regional de Educación Superior Campus Zumpango | 53 | 196 | 203 | 223 | 264 | 239 | 190 | 213 | 168 | 170 |
| Campus Zumpango - Eduardo Neri | - | 100 | 105 | 124 | 150 | 147 | 98 | 128 | 93 | 99 |
| Escuela Superior de Artes | 53 | 55 | 52 | 53 | 61 | 43 | 47 | 40 | 47 | 44 |
| Facultad de Gobierno y Gestión Pública | - | 41 | 46 | 46 | 53 | 49 | 45 | 45 | 28 | 27 |
| Escuela Superior de Antropología Social | 39 | 22 | 25 | 20 | 15 | 18 | 19 | 23 | 34 | 25 |
| Escuela Superior de Ciencias de la Educación | 61 | 170 | 226 | 132 | 164 | 173 | 227 | 126 | 140 | 136 |
| Escuela Superior de Ciencias de la Tierra | 85 | 112 | 66 | 52 | 53 | 44 | 41 | 55 | 32 | 42 |
| Escuela Superior de Ciencias del Desarrollo Regional Núm. 2 | - | - | - | 32 | 32 | 22 | 20 | 12 | 14 | 8 |
| Escuela Superior de Ciencias Económicas | 218 | 232 | 238 | 227 | 229 | 210 | 161 | 159 | 159 | 120 |
| Escuela Superior de Ciencias Naturales | 169 | 207 | 177 | 206 | 233 | 155 | 158 | 169 | 127 | 87 |
| Escuela Superior de Ciencias y Tecnologías de la Información | 69 | 68 | 61 | 66 | 52 | 60 | 58 | 81 | 69 | 69 |
| Escuela Superior de Diseño y Arquitectura | 81 | 93 | 89 | 107 | 98 | 111 | 111 | 91 | 106 | 99 |
| Escuela Superior de Enfermería Núm. 1 | 250 | 253 | 258 | 236 | 213 | 233 | 231 | 245 | 228 | 333 |
| Escuela Superior de Enfermería Núm. 3 | 142 | 176 | 31 | 131 | 134 | 147 | 143 | 147 | 142 | 133 |
| Escuela Superior de Enfermería Núm. 4 | 304 | 394 | 322 | 304 | 298 | 282 | 230 | 286 | 277 | 237 |
| Escuela Superior de Enfermería Núm. 5 | - | 106 | 119 | 132 | 130 | 159 | 117 | 141 | 130 | 136 |
| Escuela Superior de Matemáticas Núm. 2 | - | - | - | 34 | 36 | 48 | 39 | 32 | 40 | 50 |
| Escuela Superior de Medicina Veterinaria y Zootecnia | 74 | 154 | 79 | 76 | 99 | 94 | 74 | 102 | 119 | 131 |
| Escuela Superior de Psicología | 328 | 361 | 353 | 315 | 304 | 302 | 303 | 352 | 313 | 308 |
| Escuela Superior de Sociología | 68 | 82 | 81 | 71 | 86 | 56 | 56 | 53 | 56 | 53 |
| Escuela Superior de Turismo Zihuatanejo | - | - | - | 39 | 32 | 29 | 50 | 29 | 28 | 15 |
| Facultad de Arquitectura y Urbanismo | 166 | 142 | 141 | 162 | 127 | 140 | 167 | 166 | 183 | 179 |
| Facultad de Ciencias Agropecuarias y Ambientales | 135 | 198 | 156 | 183 | 127 | 131 | 123 | 118 | 114 | 126 |
| Facultad de Ciencias Químico Biológicas | 298 | 335 | 335 | 301 | 313 | 309 | 294 | 314 | 284 | 255 |
| Facultad de Comunicación y Mercadotecnia | 227 | 207 | 182 | 174 | 209 | 173 | 191 | 195 | 195 | 158 |
| Facultad de Contaduría y Administración | 781 | 905 | 954 | 902 | 909 | 885 | 826 | 782 | 765 | 691 |
| Facultad de Derecho | 697 | 713 | 577 | 633 | 683 | 652 | 680 | 691 | 622 | 663 |
| Facultad de Derecho Acapulco | 469 | 488 | 494 | 454 | 499 | 523 | 499 | 503 | 467 | 720 |
| Facultad de Ecología Marina | 89 | 80 | 72 | 74 | 78 | 62 | 68 | 71 | 59 | 48 |
| Facultad de Enfermería Núm. 2 | 400 | 259 | 318 | 325 | 399 | 395 | 391 | 420 | 361 | 311 |
| Facultad de Filosofía y Letras | 177 | 151 | 164 | 131 | 151 | 112 | 96 | 135 | 77 | 104 |
| Facultad de Ingeniería | 309 | 284 | 276 | 246 | 265 | 256 | 243 | 230 | 214 | 210 |
| Facultad de Lenguas Extranjeras | 75 | 70 | 70 | 72 | 73 | 75 | 76 | 81 | 83 | 80 |
| Facultad de Matemáticas | 197 | 168 | 222 | 159 | 148 | 147 | 163 | 172 | 151 | 146 |
| Facultad de Medicina | 125 | 123 | 123 | 124 | 136 | 152 | 167 | 184 | 163 | 159 |
| Facultad de Medicina Veterinaria y Zootecnia Núm. 2 | 95 | 132 | 134 | 142 | 106 | 133 | 117 | 132 | 130 | 138 |
| Facultad de Odontología | 175 | 207 | 181 | 188 | 180 | 193 | 199 | 198 | 169 | 139 |
| Facultad de Turismo | 311 | 317 | 308 | 186 | 197 | 182 | 201 | 147 | 151 | 185 |
| Instituto Internacional de Estudios Políticos Avanzados "Ignacio Manuel Altamirano" | 72 | 83 | 92 | 79 | 82 | 61 | 58 | 76 | 53 | 38 |
| Modalidad Mixta | 0 | 0 | 0 | 0 | 0 | 0 | 0 | 0 | 23 | 60 |
| Centro de Investigación Educativa y Gestión | - | - | - | - | - | - | - | - | - | 33 |
| Sistema de Universidad Virtual | - | - | - | - | - | - | - | - | 23 | 27 |
| Modalidad Virtual | 0 | 0 | 0 | 0 | 0 | 0 | 48 | 58 | 48 | 127 |
| Facultad de Contaduría y Administración | - | - | - | - | - | - | - | - | - | 47 |
| Facultad de Derecho Acapulco | - | - | - | - | - | - | - | - | - | 48 |
| Facultad de Ingeniería | - | - | - | - | - | - | - | - | 25 | 32 |
| Sistema de Universidad Virtual | - | - | - | - | - | - | 48 | 58 | 23 | - |

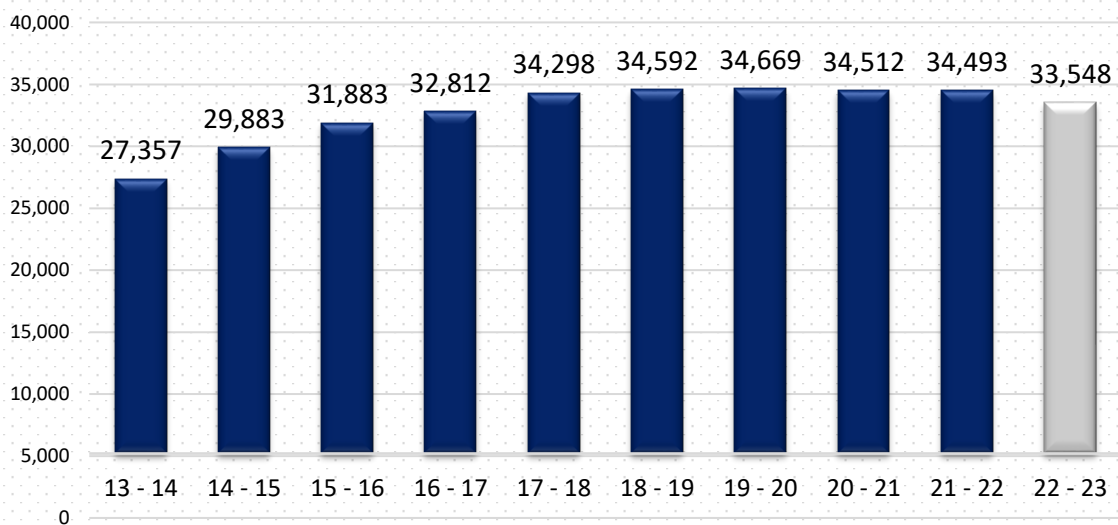
Evolución de la Matrícula Escolar Total por Unidad Académica
Nivel Licenciatura del CE 2013-2014 al CE 2022-2023

| Unidad Académica | Ciclo Escolar | | | | | | | | | |
|---|---------------|---------------|---------------|---------------|---------------|---------------|---------------|---------------|---------------|---------------|
| | 13 - 14 | 14 - 15 | 15 - 16 | 16 - 17 | 17 - 18 | 18 - 19 | 19 - 20 | 20 - 21 | 21 - 22 | 22 - 23 |
| Nivel Licenciatura | 27,357 | 29,883 | 31,883 | 32,812 | 34,298 | 34,592 | 34,669 | 34,512 | 34,493 | 33,548 |
| Modalidad Escolarizada | 27,357 | 29,883 | 31,883 | 32,812 | 34,298 | 34,592 | 34,592 | 34,398 | 34,356 | 33,229 |
| Centro de Ciencias del Desarrollo Regional | 99 | 153 | 188 | - | - | - | - | - | - | - |
| Centro Regional de Educación Superior Campus Cruz Grande | - | 61 | 32 | 42 | 188 | 204 | 163 | 169 | 165 | 61 |
| Centro Regional de Educación Superior C. Huamuxtlán | - | 72 | 121 | 176 | 237 | 295 | 314 | 300 | 310 | 226 |
| Centro Regional de Educación Superior Campus Llano Largo | 495 | 714 | 781 | 830 | 895 | 1,020 | 1,100 | 1,430 | 1,440 | 1,361 |
| Campus Llano Largo (Acapulco) | - | 83 | 137 | 204 | 299 | 410 | 453 | - | - | - |
| Escuela Superior de Ciencias Ambientales | 251 | 372 | 388 | 361 | 338 | 339 | 349 | 347 | 364 | 316 |
| Escuela Superior de Ciencias de la Educación Núm. 2 | - | - | - | - | - | - | - | 278 | 293 | 307 |
| Escuela Superior de Cultura Física y Deporte | - | - | - | - | - | - | - | 213 | 205 | 234 |
| Escuela Superior de Nutrición y Ciencias de los Alimentos | - | - | - | - | - | - | - | 281 | 279 | 235 |
| Facultad de Economía | 244 | 259 | 256 | 265 | 258 | 271 | 298 | 311 | 299 | 269 |
| Centro Regional de Educación Superior C. Taxco el Viejo | - | 46 | 92 | 197 | 291 | 394 | 479 | 491 | 504 | 520 |
| Centro Regional de Educación Superior Campus Técpan | 173 | 246 | 424 | 510 | 591 | 642 | 694 | 742 | 759 | 785 |
| Escuela Superior de Desarrollo Sustentable | 173 | 246 | 266 | 287 | 312 | 286 | 310 | 280 | 276 | 253 |
| Escuela Superior de Medicina Veterinaria y Zootecnia Núm. 3 | - | - | 158 | 223 | 279 | 356 | 384 | 462 | 483 | 532 |
| Centro Regional de Educación Superior Campus Zumpango | 109 | 287 | 444 | 583 | 747 | 880 | 843 | 854 | 797 | 737 |
| Campus Zumpango - Eduardo Neri | - | 142 | 270 | 298 | 418 | 547 | 504 | 520 | 484 | 456 |
| Escuela Superior de Artes | 109 | 145 | 174 | 181 | 188 | 181 | 184 | 160 | 172 | 148 |
| Facultad de Gobierno y Gestión Pública | - | - | - | 104 | 141 | 152 | 155 | 174 | 141 | 133 |
| Escuela Superior de Antropología Social | 65 | 56 | 75 | 71 | 57 | 64 | 56 | 63 | 71 | 81 |
| Escuela Superior de Ciencias de la Educación | 65 | 314 | 359 | 368 | 457 | 491 | 577 | 411 | 467 | 485 |
| Escuela Superior de Ciencias de la Tierra | 240 | 413 | 409 | 342 | 338 | 283 | 245 | 215 | 198 | 202 |
| Escuela Superior de Ciencias del Desarrollo Regional Núm. 2 | - | - | - | 159 | 154 | 122 | 76 | 68 | 58 | 39 |
| Escuela Superior de Ciencias Económicas | 758 | 759 | 795 | 825 | 806 | 785 | 706 | 612 | 546 | 490 |
| Escuela Superior de Ciencias Naturales | 645 | 726 | 742 | 831 | 908 | 863 | 857 | 815 | 785 | 591 |
| Escuela Superior de Ciencias y Tecnologías de la Información | 179 | 190 | 200 | 211 | 215 | 197 | 198 | 234 | 248 | 237 |
| Escuela Superior de Diseño y Arquitectura | 131 | 175 | 89 | 330 | 358 | 386 | 428 | 450 | 481 | 443 |
| Escuela Superior de Enfermería Núm. 1 | 827 | 878 | 1,161 | 1,211 | 1,194 | 1,188 | 1,159 | 1,137 | 1,140 | 1,250 |
| Escuela Superior de Enfermería Núm. 3 | 388 | 479 | 485 | 632 | 678 | 675 | 666 | 680 | 681 | 663 |
| Escuela Superior de Enfermería Núm. 4 | 1,132 | 1,272 | 1,554 | 1,574 | 1,586 | 1,358 | 1,221 | 1,247 | 1,318 | 1,201 |
| Escuela Superior de Enfermería Núm. 5 | - | 198 | 294 | 411 | 530 | 581 | 589 | 600 | 610 | 613 |
| Escuela Superior de Matemáticas Núm. 2 | - | - | - | 35 | 71 | 115 | 155 | 173 | 187 | 199 |
| Escuela Superior de Medicina Veterinaria y Zootecnia | 237 | 469 | 259 | 299 | 314 | 323 | 322 | 339 | 332 | 342 |
| Escuela Superior de Psicología | 1,282 | 1,380 | 1,457 | 1,487 | 1,487 | 1,485 | 1,426 | 1,449 | 1,475 | 1,441 |
| Escuela Superior de Sociología | 317 | 287 | 309 | 238 | 272 | 259 | 232 | 226 | 204 | 193 |
| Escuela Superior de Turismo Zihuatanejo | - | - | - | 39 | 167 | 138 | 149 | 133 | 119 | 104 |
| Facultad de Arquitectura y Urbanismo | 698 | 750 | 722 | 740 | 722 | 667 | 706 | 714 | 746 | 748 |
| Facultad de Ciencias Agropecuarias y Ambientales | 363 | 488 | 540 | 570 | 660 | 642 | 583 | 551 | 441 | 424 |
| Facultad de Ciencias Químico Biológicas | 1,220 | 1,122 | 1,240 | 1,210 | 1,231 | 1,197 | 1,347 | 1,351 | 1,355 | 1,288 |
| Facultad de Comunicación y Mercadotecnia | 896 | 768 | 799 | 799 | 841 | 740 | 807 | 796 | 776 | 762 |
| Facultad de Contaduría y Administración | 3,265 | 3,300 | 3,505 | 3,623 | 3,798 | 3,868 | 3,674 | 3,496 | 3,425 | 3,128 |
| Facultad de Derecho | 3,093 | 3,239 | 3,218 | 3,259 | 3,048 | 3,187 | 3,209 | 3,288 | 3,374 | 3,421 |
| Facultad de Derecho Acapulco | 1,997 | 2,044 | 2,134 | 2,147 | 2,154 | 2,193 | 2,197 | 2,112 | 2,066 | 2,327 |
| Facultad de Ecología Marina | 312 | 292 | 306 | 343 | 242 | 259 | 265 | 275 | 263 | 245 |
| Facultad de Enfermería Núm. 2 | 1,594 | 1,582 | 1,937 | 1,871 | 1,928 | 1,881 | 1,894 | 1,952 | 1,984 | 1,883 |
| Facultad de Filosofía y Letras | 651 | 578 | 595 | 545 | 459 | 400 | 340 | 398 | 358 | 301 |
| Facultad de Ingeniería | 1,462 | 1,464 | 1,452 | 1,535 | 1,630 | 1,651 | 1,632 | 1,618 | 1,614 | 1,415 |
| Facultad de Lenguas Extranjeras | 268 | 277 | 256 | 249 | 256 | 269 | 276 | 310 | 315 | 326 |
| Facultad de Matemáticas | 592 | 687 | 716 | 612 | 570 | 510 | 451 | 442 | 429 | 427 |
| Facultad de Medicina | 1,262 | 1,395 | 1,474 | 1,222 | 1,487 | 1,749 | 1,827 | 1,782 | 1,818 | 1,856 |
| Facultad de Medicina Veterinaria y Zootecnia Núm. 2 | 247 | 382 | 342 | 440 | 494 | 507 | 548 | 545 | 555 | 598 |
| Facultad de Odontología | 760 | 812 | 837 | 891 | 912 | 913 | 1,068 | 930 | 1,065 | 1,020 |
| Facultad de Turismo | 1,257 | 1,210 | 1,169 | 1,011 | 968 | 882 | 857 | 753 | 660 | 616 |
| Instituto Internacional de Estudios Políticos Avanzados "Ignacio Manuel Altamirano" | 278 | 318 | 371 | 344 | 357 | 329 | 256 | 247 | 217 | 180 |
| Modalidad Mixta | 0 | 0 | 0 | 0 | 0 | 0 | 0 | 0 | 23 | 91 |
| Centro de Investigación Educativa y Gestión | - | - | - | - | - | - | - | - | - | 48 |
| Sistema de Universidad Virtual | - | - | - | - | - | - | - | - | 23 | 43 |
| Modalidad Virtual | 0 | 0 | 0 | 0 | 0 | 0 | 77 | 114 | 114 | 228 |
| Facultad de Contaduría y Administración | - | - | - | - | - | - | - | - | - | 102 |
| Facultad de Derecho Acapulco | - | - | - | - | - | - | - | - | - | 48 |
| Facultad de Ingeniería | - | - | - | - | - | - | - | - | 45 | 78 |
| Sistema de Universidad Virtual | - | - | - | - | - | - | 77 | 114 | 69 | - |

**Evolución de la Matrícula Escolar de Primer Ingreso
del CE 2013-2014 al CE 2022-2023
Nivel Licenciatura**



**Evolución de la Matrícula Escolar Total
del CE 2013-2014 al CE 2022-2023
Nivel Licenciatura**



Número de Becas por Unidad Académica, Programa Educativo y Sexo
Nivel Licenciatura

| Unidad Académica / Programa Educativo | Jóvenes Escribiendo el Futuro | | | Madres Mexicanas Jefas de Familia | | | Hombres | Mujeres | Total |
|--|-------------------------------|--------------|--------------|-----------------------------------|------------|------------|--------------|--------------|--------------|
| | Hombres | Mujeres | Total | Hombres | Mujeres | Total | | | |
| Nivel Licenciatura | 2,819 | 4,571 | 7,390 | 0 | 275 | 275 | 2,819 | 4,846 | 7,665 |
| Centro Regional de Educación Superior Campus Cruz Grande (Costa Chica) | 28 | 22 | 50 | 0 | 1 | 1 | 28 | 23 | 51 |
| Ing. en Energías Limpias | 16 | 7 | 23 | 0 | 0 | 0 | 16 | 7 | 23 |
| Lic. en Ciencia y Tecnología de los Alimentos | 12 | 15 | 27 | 0 | 1 | 1 | 12 | 16 | 28 |
| Centro Regional de Educación Superior Campus Huamuxtlán (Montaña) | 64 | 150 | 214 | 0 | 0 | 0 | 64 | 150 | 214 |
| Ing. en Producción Sustentable Alimentaria | 41 | 34 | 75 | 0 | 0 | 0 | 41 | 34 | 75 |
| Lic. en Nutrición y Ciencia de los Alimentos | 23 | 116 | 139 | 0 | 0 | 0 | 23 | 116 | 139 |
| Centro Regional de Educación Superior Campus Llano Largo (Acapulco) | 28 | 48 | 76 | 0 | 18 | 18 | 28 | 66 | 94 |
| Escuela Superior de Ciencias Ambientales | 10 | 13 | 23 | 0 | 5 | 5 | 10 | 18 | 28 |
| Lic. en Ciencias Ambientales | 10 | 13 | 23 | 0 | 5 | 5 | 10 | 18 | 28 |
| Escuela Superior de Ciencias de la Educación Núm. 2 | 4 | 14 | 18 | 0 | 4 | 4 | 4 | 18 | 22 |
| Lic. en Ciencias de la Educación | 4 | 14 | 18 | 0 | 4 | 4 | 4 | 18 | 22 |
| Escuela Superior de Cultura Física y Deporte | 4 | 2 | 6 | 0 | 0 | 0 | 4 | 2 | 6 |
| Lic. en Cultura Física y Deportes | 4 | 2 | 6 | 0 | 0 | 0 | 4 | 2 | 6 |
| Escuela Superior de Nutrición y Ciencias de los Alimentos | 3 | 7 | 10 | 0 | 4 | 4 | 3 | 11 | 14 |
| Lic. en Nutrición y Ciencia de los Alimentos | 3 | 7 | 10 | 0 | 4 | 4 | 3 | 11 | 14 |
| Facultad de Economía | 7 | 12 | 19 | 0 | 5 | 5 | 7 | 17 | 24 |
| Lic. en Economía | 7 | 12 | 19 | 0 | 5 | 5 | 7 | 17 | 24 |
| Centro Regional de Educación Superior Campus Taxco el Viejo (Norte) | 101 | 255 | 356 | 0 | 3 | 3 | 101 | 258 | 359 |
| Lic. en Fisioterapia | 65 | 128 | 193 | 0 | 1 | 1 | 65 | 129 | 194 |
| Lic. en Nutrición y Ciencia de los Alimentos | 36 | 127 | 163 | 0 | 2 | 2 | 36 | 129 | 165 |
| Centro Regional de Educación Superior Campus Tépica (Costa Grande) | 225 | 267 | 492 | 0 | 2 | 2 | 225 | 269 | 494 |
| Escuela Superior de Desarrollo Sustentable | 58 | 59 | 117 | 0 | 1 | 1 | 58 | 60 | 118 |
| Ing. en Producción Sustentable | 31 | 28 | 59 | 0 | 1 | 1 | 31 | 29 | 60 |
| Ing. en Sistemas Ambientales | 27 | 31 | 58 | 0 | 0 | 0 | 27 | 31 | 58 |
| Escuela Superior de Medicina Veterinaria y Zootecnia Núm. 3 | 167 | 208 | 375 | 0 | 1 | 1 | 167 | 209 | 376 |
| Lic. en Medicina Veterinaria y Zootecnia | 167 | 208 | 375 | 0 | 1 | 1 | 167 | 209 | 376 |
| Centro Regional de Educación Superior Campus Zumpango (Centro) | 338 | 263 | 601 | 0 | 2 | 2 | 338 | 265 | 603 |
| Campus Zumpango-Eduardo Neri | 240 | 135 | 375 | 0 | 0 | 0 | 240 | 135 | 375 |
| Ing. en Edificación y Administración de Obras | 90 | 37 | 127 | 0 | 0 | 0 | 90 | 37 | 127 |
| Ing. en Minas | 98 | 51 | 149 | 0 | 0 | 0 | 98 | 51 | 149 |
| Ing. en Prevención de Desastres y Protección Civil | 52 | 47 | 99 | 0 | 0 | 0 | 52 | 47 | 99 |
| Escuela Superior de Artes | 46 | 68 | 114 | 0 | 0 | 0 | 46 | 68 | 114 |
| Lic. en Artes | 46 | 68 | 114 | 0 | 0 | 0 | 46 | 68 | 114 |
| Facultad de Gobierno y Gestión Pública | 52 | 60 | 112 | 0 | 2 | 2 | 52 | 62 | 114 |
| Lic. en Gobierno y Gestión Pública | 52 | 60 | 112 | 0 | 2 | 2 | 52 | 62 | 114 |
| Escuela Superior de Antropología Social | 10 | 15 | 25 | 0 | 0 | 0 | 10 | 15 | 25 |
| Lic. en Antropología Social | 10 | 15 | 25 | 0 | 0 | 0 | 10 | 15 | 25 |
| Escuela Superior de Ciencias de la Educación | 4 | 25 | 29 | 0 | 6 | 6 | 4 | 31 | 35 |
| Lic. en Ciencias de la Educación | 4 | 25 | 29 | 0 | 6 | 6 | 4 | 31 | 35 |
| Escuela Superior de Ciencias de la Tierra | 50 | 46 | 96 | 0 | 0 | 0 | 50 | 46 | 96 |
| Lic. en Geografía | 0 | 5 | 5 | 0 | 0 | 0 | 0 | 5 | 5 |
| Lic. en Geología | 50 | 41 | 91 | 0 | 0 | 0 | 50 | 41 | 91 |

Número de Becas por Unidad Académica, Programa Educativo y Sexo

Nivel Licenciatura

(continuación)

| Unidad Académica / Programa Educativo | Jóvenes Escribiendo el Futuro | | | Madres Mexicanas Jefas de Familia | | | Hombres | Mujeres | Total |
|--|-------------------------------|---------|-------|-----------------------------------|---------|-------|---------|---------|-------|
| | Hombres | Mujeres | Total | Hombres | Mujeres | Total | | | |
| Escuela Superior de Ciencias del Desarrollo Regional Núm. 2 | 14 | 23 | 37 | 0 | 1 | 1 | 14 | 24 | 38 |
| Lic. en Desarrollo Regional | 14 | 23 | 37 | 0 | 1 | 1 | 14 | 24 | 38 |
| Escuela Superior de Ciencias Económicas | 7 | 9 | 16 | 0 | 10 | 10 | 7 | 19 | 26 |
| Lic. en Economía | 7 | 9 | 16 | 0 | 10 | 10 | 7 | 19 | 26 |
| Escuela Superior de Ciencias Naturales | 223 | 341 | 564 | 0 | 3 | 3 | 223 | 344 | 567 |
| Lic. en Biología Experimental | 63 | 90 | 153 | 0 | 3 | 3 | 63 | 93 | 156 |
| Lic. Químico Farmacéutico Biólogo | 160 | 251 | 411 | 0 | 0 | 0 | 160 | 251 | 411 |
| Escuela Superior de Ciencias y Tecnologías de la Información | 30 | 13 | 43 | 0 | 0 | 0 | 30 | 13 | 43 |
| Lic. en Ciencias y Tecnologías de la Información | 30 | 13 | 43 | 0 | 0 | 0 | 30 | 13 | 43 |
| Escuela Superior de Diseño y Arquitectura | 172 | 126 | 298 | 0 | 2 | 2 | 172 | 128 | 300 |
| Lic. en Arquitectura | 108 | 54 | 162 | 0 | 2 | 2 | 108 | 56 | 164 |
| Lic. en Diseño Gráfico | 26 | 55 | 81 | 0 | 0 | 0 | 26 | 55 | 81 |
| Lic. en Diseño Industrial | 38 | 17 | 55 | 0 | 0 | 0 | 38 | 17 | 55 |
| Escuela Superior de Enfermería Núm.1 | 17 | 151 | 168 | 0 | 24 | 24 | 17 | 175 | 192 |
| Lic. en Enfermería | 17 | 151 | 168 | 0 | 24 | 24 | 17 | 175 | 192 |
| Escuela Superior de Enfermería Núm. 3 | 92 | 467 | 559 | 0 | 15 | 15 | 92 | 482 | 574 |
| Lic. en Enfermería | 92 | 467 | 559 | 0 | 15 | 15 | 92 | 482 | 574 |
| Escuela Superior de Enfermería Núm. 4 | 164 | 558 | 722 | 0 | 29 | 29 | 164 | 587 | 751 |
| Lic. en Enfermería | 164 | 558 | 722 | 0 | 29 | 29 | 164 | 587 | 751 |
| Escuela Superior de Enfermería Núm. 5 | 91 | 388 | 479 | 0 | 3 | 3 | 91 | 391 | 482 |
| Lic. en Enfermería | 91 | 388 | 479 | 0 | 3 | 3 | 91 | 391 | 482 |
| Escuela Superior de Matemáticas Núm. 2 | 3 | 2 | 5 | 0 | 0 | 0 | 3 | 2 | 5 |
| Lic. en Matemática Educativa | 3 | 2 | 5 | 0 | 0 | 0 | 3 | 2 | 5 |
| Lic. en Matemáticas | 0 | 0 | 0 | 0 | 0 | 0 | 0 | 0 | 0 |
| Escuela Superior de Medicina Veterinaria y Zootecnia | 157 | 85 | 242 | 0 | 0 | 0 | 157 | 85 | 242 |
| Lic. en Medicina Veterinaria y Zootecnia | 157 | 85 | 242 | 0 | 0 | 0 | 157 | 85 | 242 |
| Escuela Superior de Psicología | 14 | 78 | 92 | 0 | 12 | 12 | 14 | 90 | 104 |
| Lic. en Psicología | 14 | 78 | 92 | 0 | 12 | 12 | 14 | 90 | 104 |
| Escuela Superior de Sociología | 7 | 4 | 11 | 0 | 1 | 1 | 7 | 5 | 12 |
| Lic. en Sociología de la Comunicación y Educación | 7 | 4 | 11 | 0 | 1 | 1 | 7 | 5 | 12 |
| Escuela Superior de Turismo Zihuatanejo | 0 | 3 | 3 | 0 | 0 | 0 | 0 | 3 | 3 |
| Lic. en Gestión Turística | 0 | 1 | 1 | 0 | 0 | 0 | 0 | 1 | 1 |
| Lic. en Innovación Hotelera y Gestión Turística Sustentable | 0 | 2 | 2 | 0 | 0 | 0 | 0 | 2 | 2 |
| Facultad de Arquitectura y Urbanismo | 44 | 32 | 76 | 0 | 3 | 3 | 44 | 35 | 79 |
| Arquitecto Urbanista | 44 | 32 | 76 | 0 | 3 | 3 | 44 | 35 | 79 |
| Facultad de Ciencias Agropecuarias y Ambientales | 29 | 13 | 42 | 0 | 2 | 2 | 29 | 15 | 44 |
| Ing. Agrónomo | 27 | 11 | 38 | 0 | 2 | 2 | 27 | 13 | 40 |
| Ing. en Agroecología | 2 | 2 | 4 | 0 | 0 | 0 | 2 | 2 | 4 |
| Facultad de Ciencias Químico Biológicas | 71 | 134 | 205 | 0 | 2 | 2 | 71 | 136 | 207 |
| Lic. en Biología | 17 | 26 | 43 | 0 | 0 | 0 | 17 | 26 | 43 |
| Lic. en Biotecnología | 4 | 8 | 12 | 0 | 0 | 0 | 4 | 8 | 12 |
| Lic. Químico Biólogo Parasitólogo | 50 | 100 | 150 | 0 | 2 | 2 | 50 | 102 | 152 |
| Facultad de Comunicación y Mercadotecnia | 4 | 11 | 15 | 0 | 4 | 4 | 4 | 15 | 19 |
| Lic. en Ciencias de la Comunicación | 4 | 7 | 11 | 0 | 2 | 2 | 4 | 9 | 13 |
| Lic. en Mercadotecnia | 0 | 4 | 4 | 0 | 2 | 2 | 0 | 6 | 6 |

Número de Becas por Unidad Académica, Programa Educativo y Sexo
Nivel Licenciatura

(continuación)

| Unidad Académica / Programa Educativo | Jóvenes Escribiendo el Futuro | | | Madres Mexicanas Jefas de Familia | | | Hombres | Mujeres | Total |
|---|-------------------------------|---------|-------|-----------------------------------|---------|-------|---------|---------|-------|
| | Hombres | Mujeres | Total | Hombres | Mujeres | Total | | | |
| Facultad de Contaduría y Administración | 138 | 258 | 396 | 0 | 24 | 24 | 138 | 282 | 420 |
| Lic. en Administración | 49 | 95 | 144 | 0 | 9 | 9 | 49 | 104 | 153 |
| Lic. en Contaduría | 89 | 163 | 252 | 0 | 15 | 15 | 89 | 178 | 267 |
| Facultad de Derecho | 50 | 73 | 123 | 0 | 25 | 25 | 50 | 98 | 148 |
| Lic. en Derecho | 50 | 73 | 123 | 0 | 25 | 25 | 50 | 98 | 148 |
| Facultad de Derecho Acapulco | 44 | 93 | 137 | 0 | 29 | 29 | 44 | 122 | 166 |
| Lic. en Derecho | 44 | 93 | 137 | 0 | 29 | 29 | 44 | 122 | 166 |
| Facultad de Ecología Marina | 91 | 118 | 209 | 0 | 2 | 2 | 91 | 120 | 211 |
| Lic. en Ecología Marina | 91 | 118 | 209 | 0 | 2 | 2 | 91 | 120 | 211 |
| Facultad de Enfermería Núm. 2 | 31 | 129 | 160 | 0 | 19 | 19 | 31 | 148 | 179 |
| Lic. en Enfermería | 31 | 129 | 160 | 0 | 19 | 19 | 31 | 148 | 179 |
| Facultad de Filosofía y Letras | 1 | 3 | 4 | 0 | 0 | 0 | 1 | 3 | 4 |
| Lic. en Filosofía | 0 | 0 | 0 | 0 | 0 | 0 | 0 | 0 | 0 |
| Lic. en Historia | 1 | 2 | 3 | 0 | 0 | 0 | 1 | 2 | 3 |
| Lic. en Literatura Hispanoamericana | 0 | 0 | 0 | 0 | 0 | 0 | 0 | 0 | 0 |
| Lic. en Sociología | 0 | 1 | 1 | 0 | 0 | 0 | 0 | 1 | 1 |
| Facultad de Ingeniería | 41 | 18 | 59 | 0 | 10 | 10 | 41 | 28 | 69 |
| Ing. Civil | 18 | 8 | 26 | 0 | 5 | 5 | 18 | 13 | 31 |
| Ing. Constructor | 7 | 2 | 9 | 0 | 0 | 0 | 7 | 2 | 9 |
| Ing. en Computación | 13 | 6 | 19 | 0 | 3 | 3 | 13 | 9 | 22 |
| Ing. Topógrafo y Geomático | 3 | 2 | 5 | 0 | 2 | 2 | 3 | 4 | 7 |
| Facultad de Lenguas Extranjeras | 3 | 7 | 10 | 0 | 0 | 0 | 3 | 7 | 10 |
| Lic. en Enseñanza del Idioma Inglés | 3 | 7 | 10 | 0 | 0 | 0 | 3 | 7 | 10 |
| Facultad de Matemáticas | 6 | 7 | 13 | 0 | 2 | 2 | 6 | 9 | 15 |
| Lic. en Matemáticas | 6 | 6 | 12 | 0 | 1 | 1 | 6 | 7 | 13 |
| Lic. en Matemáticas Educativas | 0 | 1 | 1 | 0 | 1 | 1 | 0 | 2 | 2 |
| Facultad de Medicina | 31 | 58 | 89 | 0 | 9 | 9 | 31 | 67 | 98 |
| Médico Cirujano | 31 | 58 | 89 | 0 | 9 | 9 | 31 | 67 | 98 |
| Facultad de Medicina Veterinaria y Zootecnia Núm. 2 | 352 | 162 | 514 | 0 | 1 | 1 | 352 | 163 | 515 |
| Lic. en Medicina Veterinaria y Zootecnia | 352 | 162 | 514 | 0 | 1 | 1 | 352 | 163 | 515 |
| Facultad de Odontología | 17 | 61 | 78 | 0 | 10 | 10 | 17 | 71 | 88 |
| Cirujano Dentista | 17 | 61 | 78 | 0 | 10 | 10 | 17 | 71 | 88 |
| Facultad de Turismo | 10 | 34 | 44 | 0 | 0 | 0 | 10 | 34 | 44 |
| Lic. en Gestión Turística | 10 | 34 | 44 | 0 | 0 | 0 | 10 | 34 | 44 |
| Instituto Internacional de Estudios Políticos Avanzados "Ignacio Manuel Altamirano" | 17 | 21 | 38 | 0 | 1 | 1 | 17 | 22 | 39 |
| Lic. en Ciencias Políticas y Administración Pública | 17 | 21 | 38 | 0 | 1 | 1 | 17 | 22 | 39 |

Fuente: Dirección General de Atención a Estudiantes y Gestión Escolar - Dirección de Servicios Estudiantiles - Departamento de Becas.

Movilidad Nacional por Unidad Académica y Programa Educativo
Nivel Licenciatura

| Unidad Académica / Programa Educativo | Movilidad Nacional | | | Con Valor Curricular |
|--|--------------------|------------|------------|----------------------|
| | Hombres | Mujeres | Total | |
| Total | 135 | 112 | 247 | 247 |
| Centro Regional de Educación Superior Campus Cruz Grande (Costa Chica) | 2 | 18 | 20 | 20 |
| Ing. en Energías Limpias | 1 | 4 | 5 | 5 |
| Lic. en Ciencia y Tecnología de los Alimentos | 1 | 14 | 15 | 15 |
| Centro Regional de Educación Superior Campus Huamuxtitlán (Montaña) | 0 | 1 | 1 | 1 |
| Lic. en Nutrición y Ciencia de los Alimentos | 0 | 1 | 1 | 1 |
| Centro Regional de Educación Superior Campus Llano Largo (Acapulco) | 0 | 1 | 1 | 1 |
| Escuela Superior de Ciencias Ambientales | 0 | 1 | 1 | 1 |
| Lic. en Ciencias Ambientales | 0 | 1 | 1 | 1 |
| Centro Regional de Educación Superior Campus Técpan (Costa Grande) | 7 | 16 | 23 | 23 |
| Escuela Superior de Medicina Veterinaria y Zootecnia Núm. 3 | 7 | 16 | 23 | 23 |
| Lic. en Medicina Veterinaria y Zootecnia | 7 | 16 | 23 | 23 |
| Escuela Superior de Ciencias del Desarrollo Regional Núm. 2 | 1 | 0 | 1 | 1 |
| Lic. en Desarrollo Regional | 1 | 0 | 1 | 1 |
| Escuela Superior de Enfermería Núm. 1 | 1 | 3 | 4 | 4 |
| Lic. en Enfermería | 1 | 3 | 4 | 4 |
| Escuela Superior de Enfermería Núm. 3 | 0 | 6 | 6 | 6 |
| Lic. en Enfermería | 0 | 6 | 6 | 6 |
| Escuela Superior de Enfermería Núm. 4 | 1 | 7 | 8 | 8 |
| Lic. en Enfermería | 1 | 7 | 8 | 8 |
| Escuela Superior de Medicina Veterinaria y Zootecnia | 18 | 12 | 30 | 30 |
| Lic. en Medicina Veterinaria y Zootecnia | 18 | 12 | 30 | 30 |
| Facultad de Ciencias Agropecuarias y Ambientales | 53 | 23 | 76 | 76 |
| Ing. Agrónomo | 53 | 22 | 75 | 75 |
| Lic. en Agroecología | 0 | 1 | 1 | 1 |
| Facultad de Ecología Marina | 0 | 2 | 2 | 2 |
| Lic. en Ecología Marina | 0 | 2 | 2 | 2 |
| Facultad de Medicina Veterinaria y Zootecnia Núm. 2 | 52 | 22 | 74 | 74 |
| Lic. en Medicina Veterinaria y Zootecnia | 52 | 22 | 74 | 74 |
| Instituto Internacional de Estudios Políticos Avanzados "IMA" | 0 | 1 | 1 | 1 |
| Lic. en Ciencias Políticas y Administración Pública | 0 | 1 | 1 | 1 |

Fuente: Coordinación General de Vinculación y Cooperación - Coordinación de Cooperación e Internacionalización - Departamento de Cooperación y Movilidad.

Movilidad Internacional por Unidad Académica y Programa Educativo Nivel Licenciatura

| Unidad Académica / Programa Educativo | Movilidad Internacional | | | Con Valor Curricular | Movilidad Virtual* |
|---|-------------------------|-----------|-----------|----------------------|--------------------|
| | Hombres | Mujeres | Total | | |
| Total | 12 | 19 | 31 | 31 | 16 |
| Centro Regional de Educación Superior Campus Huamuxtitlán (Montaña) | 1 | 0 | 1 | 1 | 0 |
| Ing. en Producción Sustentable Alimentaria | 1 | 0 | 1 | 1 | 0 |
| Centro Regional de Educación Superior Campus Llano Largo (Acapulco) | 1 | 0 | 1 | 1 | 1 |
| Facultad de Economía | 1 | 0 | 1 | 1 | 1 |
| Lic. en Economía | 1 | 0 | 1 | 1 | 1 |
| Centro Regional de Educación Superior Campus Taxco el Viejo (Norte) | 0 | 1 | 1 | 1 | 1 |
| Lic. en Nutrición y Ciencia de los Alimentos | 0 | 1 | 1 | 1 | 1 |
| Centro Regional de Educación Superior Campus Zumpango (Centro) | 0 | 1 | 1 | 1 | 1 |
| Facultad de Gobierno y Gestión Pública | 0 | 1 | 1 | 1 | 1 |
| Lic. en Gobierno y Gestión Pública | 0 | 1 | 1 | 1 | 1 |
| Escuela Superior de Ciencias Económicas | 0 | 3 | 3 | 3 | 2 |
| Lic. en Economía | 0 | 3 | 3 | 3 | 2 |
| Escuela Superior de Diseño y Arquitectura | 1 | 0 | 1 | 1 | 0 |
| Lic. en Arquitectura | 1 | 0 | 1 | 1 | 0 |
| Escuela Superior de Turismo Zihuatanejo | 0 | 2 | 2 | 2 | 2 |
| Lic. en Innovación Hotelera y Gestión Turística Sustentable | 0 | 2 | 2 | 2 | 2 |
| Facultad de Ciencias Químico Biológicas | 1 | 0 | 1 | 1 | 0 |
| Lic. en Biotecnología | 1 | 0 | 1 | 1 | 0 |
| Facultad de Comunicación y Mercadotecnia | 0 | 1 | 1 | 1 | 1 |
| Lic. en Ciencias de la Comunicación | 0 | 1 | 1 | 1 | 1 |
| Facultad de Contaduría y Administración | 2 | 3 | 5 | 5 | 3 |
| Lic. en Administración | 1 | 2 | 3 | 3 | 1 |
| Lic. en Contaduría | 1 | 1 | 2 | 2 | 2 |
| Facultad de Derecho | 2 | 1 | 3 | 3 | 1 |
| Lic. en Derecho | 2 | 1 | 3 | 3 | 1 |
| Facultad de Derecho Acapulco | 1 | 3 | 4 | 4 | 0 |
| Lic. en Derecho | 1 | 3 | 4 | 4 | 0 |
| Facultad de Filosofía y Letras | 1 | 0 | 1 | 1 | 1 |
| Lic. en Historia | 1 | 0 | 1 | 1 | 1 |
| Facultad de Ingeniería | 0 | 2 | 2 | 2 | 0 |
| Ing. Civil | 0 | 1 | 1 | 1 | 0 |
| Ing. en Computación | 0 | 1 | 1 | 1 | 0 |
| Facultad de Lenguas Extranjeras | 0 | 1 | 1 | 1 | 1 |
| Lic. en Enseñanza del Idioma Inglés | 0 | 1 | 1 | 1 | 1 |
| Facultad de Medicina Veterinaria y Zootecnia Núm. 2 | 1 | 0 | 1 | 1 | 0 |
| Lic. en Medicina Veterinaria y Zootecnia | 1 | 0 | 1 | 1 | 0 |
| Instituto Internacional de Estudios Políticos Avanzados "IMA" | 1 | 1 | 2 | 2 | 2 |
| Lic. en Ciencias Políticas y Administración Pública | 1 | 1 | 2 | 2 | 2 |

*De 31 alumnos que realizaron movilidad internacional 16 lo llevaron a cabo en movilidad virtual.

Fuente: Coordinación General de Vinculación y Cooperación - Coordinación de Cooperación e Internacionalización - Departamento de Cooperación y Movilidad.

Prestadores de Servicio Social por Unidad Académica y Programa Educativo

Nivel Licenciatura

| Unidad Académica / Programa Educativo | Sector Educativo | | Sector Público | | Sector Social | | Hombres | Mujeres | Total |
|--|------------------|------------|----------------|--------------|---------------|------------|--------------|--------------|--------------|
| | Hombres | Mujeres | Hombres | Mujeres | Hombres | Mujeres | | | |
| Nivel Licenciatura | 668 | 651 | 1,612 | 1,566 | 172 | 147 | 2,452 | 2,364 | 4,816 |
| Modalidad Escolarizada | 657 | 640 | 1,583 | 1,536 | 169 | 143 | 2,409 | 2,319 | 4,728 |
| Centro Regional de Educación Superior Campus Cruz Grande (Costa Chica) | 14 | 12 | 31 | 31 | 5 | 4 | 50 | 47 | 97 |
| Ing. en Energías Limpias | 8 | 6 | 17 | 15 | 3 | 2 | 28 | 23 | 51 |
| Lic. en Ciencia y Tecnología de los Alimentos | 6 | 6 | 14 | 16 | 2 | 2 | 22 | 24 | 46 |
| Centro Regional de Educación Superior Campus Huamuxtitlán (Montaña) | 17 | 13 | 38 | 31 | 3 | 3 | 58 | 47 | 105 |
| Ing. en Producción Sustentable Alimentaria | 9 | 7 | 22 | 19 | 2 | 1 | 33 | 27 | 60 |
| Lic. en Nutrición y Ciencia de los Alimentos | 8 | 6 | 16 | 12 | 1 | 2 | 25 | 20 | 45 |
| Centro Regional de Educación Superior Campus Llano Largo (Acapulco) | 99 | 88 | 212 | 195 | 24 | 18 | 335 | 301 | 636 |
| Escuela Superior de Ciencias Ambientales | 16 | 12 | 34 | 28 | 2 | 2 | 52 | 42 | 94 |
| Lic. en Ciencias Ambientales | 16 | 12 | 34 | 28 | 2 | 2 | 52 | 42 | 94 |
| Escuela Superior de Ciencias de la Educación Núm. 2 | 21 | 25 | 42 | 45 | 4 | 2 | 67 | 72 | 139 |
| Lic. en Ciencias de la Educación | 21 | 25 | 42 | 45 | 4 | 2 | 67 | 72 | 139 |
| Escuela Superior de Cultura Física y Deporte | 18 | 12 | 41 | 30 | 6 | 4 | 65 | 46 | 111 |
| Lic. en Cultura Física y Deportes | 18 | 12 | 41 | 30 | 6 | 4 | 65 | 46 | 111 |
| Escuela Superior de Nutrición y Ciencias de los Alimentos | 9 | 13 | 21 | 31 | 3 | 6 | 33 | 50 | 83 |
| Lic. en Nutrición y Ciencia de los Alimentos | 9 | 13 | 21 | 31 | 3 | 6 | 33 | 50 | 83 |
| Facultad de Economía | 35 | 26 | 74 | 61 | 9 | 4 | 118 | 91 | 209 |
| Lic. en Economía | 35 | 26 | 74 | 61 | 9 | 4 | 118 | 91 | 209 |
| Centro Regional de Educación Superior Campus Taxco el Viejo (Norte) | 29 | 24 | 81 | 67 | 7 | 6 | 117 | 97 | 214 |
| Lic. en Fisioterapia | 14 | 12 | 43 | 32 | 3 | 3 | 60 | 47 | 107 |
| Lic. en Nutrición y Ciencia de los Alimentos | 15 | 12 | 38 | 35 | 4 | 3 | 57 | 50 | 107 |
| Centro Regional de Educación Superior Campus Tépam (Costa Grande) | 19 | 25 | 51 | 69 | 6 | 4 | 76 | 98 | 174 |
| Escuela Superior de Desarrollo Sustentable | 13 | 18 | 34 | 48 | 4 | 3 | 51 | 69 | 120 |
| Ing. en Producción Sustentable | 8 | 9 | 22 | 24 | 3 | 2 | 33 | 35 | 68 |
| Ing. en Sistemas Ambientales | 5 | 9 | 12 | 24 | 1 | 1 | 18 | 34 | 52 |
| Escuela Superior de Medicina Veterinaria y Zootecnia Núm. 3 | 6 | 7 | 17 | 21 | 2 | 1 | 25 | 29 | 54 |
| Lic. en Medicina Veterinaria y Zootecnia | 6 | 7 | 17 | 21 | 2 | 1 | 25 | 29 | 54 |
| Centro Regional de Educación Superior Campus Zumpango (Centro) | 30 | 31 | 78 | 65 | 22 | 17 | 130 | 113 | 243 |
| Campus Zumpango - Eduardo Neri | 16 | 16 | 48 | 44 | 8 | 9 | 72 | 69 | 141 |
| Ing. en Edificación y Administración de Obras | 8 | 6 | 21 | 17 | 3 | 2 | 32 | 25 | 57 |
| Ing. en Minas | 5 | 7 | 15 | 17 | 2 | 3 | 22 | 27 | 49 |
| Ing. en Prevención de Desastres y Protección Civil | 3 | 3 | 12 | 10 | 3 | 4 | 18 | 17 | 35 |
| Escuela Superior de Artes | 7 | 8 | 16 | 14 | 6 | 5 | 29 | 27 | 56 |
| Lic. en Artes | 7 | 8 | 16 | 14 | 6 | 5 | 29 | 27 | 56 |
| Facultad de Gobierno y Gestión Pública | 7 | 7 | 14 | 21 | 8 | 8 | 29 | 36 | 65 |
| Lic. en Gobierno y Gestión Pública | 7 | 7 | 14 | 21 | 8 | 8 | 29 | 36 | 65 |
| Escuela Superior de Antropología Social | 1 | 2 | 14 | 11 | 6 | 4 | 21 | 17 | 38 |
| Lic. en Antropología Social | 1 | 2 | 14 | 11 | 6 | 4 | 21 | 17 | 38 |
| Escuela Superior de Ciencias de la Educación | 6 | 4 | 16 | 12 | 1 | 0 | 23 | 16 | 39 |
| Lic. en Ciencias de la Educación | 6 | 4 | 16 | 12 | 1 | 0 | 23 | 16 | 39 |
| Escuela Superior de Ciencias de la Tierra | 14 | 11 | 42 | 37 | 3 | 2 | 59 | 50 | 109 |
| Lic. en Geografía | 11 | 9 | 28 | 21 | 3 | 2 | 42 | 32 | 74 |
| Lic. en Geología | 3 | 2 | 14 | 16 | 0 | 0 | 17 | 18 | 35 |

Prestadores de Servicio Social por Unidad Académica y Programa Educativo
Nivel Licenciatura

(continuación)

| Unidad Académica / Programa Educativo | Sector Educativo | | Sector Público | | Sector Social | | Hombres | Mujeres | Total |
|--|------------------|---------|----------------|---------|---------------|---------|---------|---------|-------|
| | Hombres | Mujeres | Hombres | Mujeres | Hombres | Mujeres | | | |
| Escuela Superior de Ciencias del Desarrollo Regional Núm. 2 | 4 | 7 | 13 | 17 | 3 | 3 | 20 | 27 | 47 |
| Lic. en Desarrollo Regional | 4 | 7 | 13 | 17 | 3 | 3 | 20 | 27 | 47 |
| Escuela Superior de Ciencias Económicas | 6 | 8 | 16 | 21 | 2 | 2 | 24 | 31 | 55 |
| Lic. en Economía | 6 | 8 | 16 | 21 | 2 | 2 | 24 | 31 | 55 |
| Escuela Superior de Ciencias Naturales | 31 | 23 | 73 | 62 | 8 | 5 | 112 | 90 | 202 |
| Lic. en Biología Experimental | 14 | 8 | 34 | 26 | 5 | 3 | 53 | 37 | 90 |
| Lic. Químico Farmacéutico Biólogo | 17 | 15 | 39 | 36 | 3 | 2 | 59 | 53 | 112 |
| Escuela Superior de Ciencias y Tecnologías de la Información | 5 | 8 | 13 | 21 | 0 | 0 | 18 | 29 | 47 |
| Lic. en Ciencias y Tecnologías de la Información | 5 | 8 | 13 | 21 | 0 | 0 | 18 | 29 | 47 |
| Escuela Superior de Diseño y Arquitectura | 12 | 18 | 43 | 47 | 0 | 0 | 55 | 65 | 120 |
| Lic. en Arquitectura | 6 | 6 | 16 | 14 | 0 | 0 | 22 | 20 | 42 |
| Lic. en Diseño Gráfico | 4 | 9 | 11 | 18 | 0 | 0 | 15 | 27 | 42 |
| Lic. en Diseño Industrial | 2 | 3 | 16 | 15 | 0 | 0 | 18 | 18 | 36 |
| Escuela Superior de Enfermería Núm.1 | 15 | 14 | 39 | 34 | 0 | 0 | 54 | 48 | 102 |
| Lic. en Enfermería | 15 | 14 | 39 | 34 | 0 | 0 | 54 | 48 | 102 |
| Escuela Superior de Enfermería Núm. 3 | 2 | 3 | 8 | 8 | 0 | 0 | 10 | 11 | 21 |
| Lic. en Enfermería | 2 | 3 | 8 | 8 | 0 | 0 | 10 | 11 | 21 |
| Escuela Superior de Enfermería Núm. 4 | 2 | 1 | 6 | 7 | 0 | 0 | 8 | 8 | 16 |
| Lic. en Enfermería | 2 | 1 | 6 | 7 | 0 | 0 | 8 | 8 | 16 |
| Escuela Superior de Enfermería Núm. 5 | 3 | 3 | 6 | 4 | 0 | 0 | 9 | 7 | 16 |
| Lic. en Enfermería | 3 | 3 | 6 | 4 | 0 | 0 | 9 | 7 | 16 |
| Escuela Superior de Matemáticas Núm. 2 | 10 | 14 | 28 | 35 | 1 | 0 | 39 | 49 | 88 |
| Lic. en Matemática Educativa | 6 | 8 | 17 | 22 | 0 | 0 | 23 | 30 | 53 |
| Lic. en Matemáticas | 4 | 6 | 11 | 13 | 1 | 0 | 16 | 19 | 35 |
| Escuela Superior de Medicina Veterinaria y Zootecnia | 4 | 6 | 13 | 17 | 0 | 0 | 17 | 23 | 40 |
| Lic. en Medicina Veterinaria y Zootecnia | 4 | 6 | 13 | 17 | 0 | 0 | 17 | 23 | 40 |
| Escuela Superior de Psicología | 5 | 6 | 14 | 17 | 1 | 1 | 20 | 24 | 44 |
| Lic. en Psicología | 5 | 6 | 14 | 17 | 1 | 1 | 20 | 24 | 44 |
| Escuela Superior de Sociología | 2 | 3 | 11 | 16 | 6 | 8 | 19 | 27 | 46 |
| Lic. en Sociología de la Comunicación y Educación | 2 | 3 | 11 | 16 | 6 | 8 | 19 | 27 | 46 |
| Escuela Superior de Turismo Zihuatanejo | 13 | 11 | 36 | 27 | 2 | 2 | 51 | 40 | 91 |
| Lic. en Gestión Turística | 6 | 4 | 17 | 11 | 2 | 2 | 25 | 17 | 42 |
| Lic. en Innovación Hotelera y Gestión Turística Sustentable | 7 | 7 | 19 | 16 | 0 | 0 | 26 | 23 | 49 |
| Facultad de Arquitectura y Urbanismo | 9 | 8 | 24 | 22 | 0 | 0 | 33 | 30 | 63 |
| Arquitecto Urbanista | 9 | 8 | 24 | 22 | 0 | 0 | 33 | 30 | 63 |
| Facultad de Ciencias Agropecuarias y Ambientales | 6 | 6 | 15 | 15 | 0 | 0 | 21 | 21 | 42 |
| Ing. Agrónomo | 3 | 1 | 7 | 4 | 0 | 0 | 10 | 5 | 15 |
| Ing. en Agroecología | 3 | 5 | 8 | 11 | 0 | 0 | 11 | 16 | 27 |
| Facultad de Ciencias Químico Biológicas | 40 | 39 | 91 | 94 | 7 | 6 | 138 | 139 | 277 |
| Lic. en Biología | 8 | 7 | 21 | 19 | 2 | 1 | 31 | 27 | 58 |
| Lic. en Biotecnología | 6 | 9 | 17 | 24 | 2 | 2 | 25 | 35 | 60 |
| Lic. Químico Biólogo Parasitólogo | 26 | 23 | 53 | 51 | 3 | 3 | 82 | 77 | 159 |
| Facultad de Comunicación y Mercadotecnia | 23 | 20 | 57 | 52 | 7 | 5 | 87 | 77 | 164 |
| Lic. en Ciencias de la Comunicación | 12 | 10 | 31 | 28 | 5 | 3 | 48 | 41 | 89 |
| Lic. en Mercadotecnia | 11 | 10 | 26 | 24 | 2 | 2 | 39 | 36 | 75 |

Prestadores de Servicio Social por Unidad Académica y Programa Educativo

Nivel Licenciatura

(continuación)

| Unidad Académica / Programa Educativo | Sector Educativo | | Sector Público | | Sector Social | | Hombres | Mujeres | Total |
|---|------------------|-----------|----------------|-----------|---------------|----------|-----------|-----------|-----------|
| | Hombres | Mujeres | Hombres | Mujeres | Hombres | Mujeres | | | |
| Facultad de Contaduría y Administración | 15 | 14 | 38 | 33 | 0 | 0 | 53 | 47 | 100 |
| Lic. en Administración | 9 | 6 | 23 | 15 | 0 | 0 | 32 | 21 | 53 |
| Lic. en Contaduría | 6 | 8 | 15 | 18 | 0 | 0 | 21 | 26 | 47 |
| Facultad de Derecho | 51 | 53 | 122 | 118 | 12 | 13 | 185 | 184 | 369 |
| Lic. en Derecho | 51 | 53 | 122 | 118 | 12 | 13 | 185 | 184 | 369 |
| Facultad de Derecho Acapulco | 34 | 35 | 38 | 34 | 9 | 7 | 81 | 76 | 157 |
| Lic. en Derecho | 34 | 35 | 38 | 34 | 9 | 7 | 81 | 76 | 157 |
| Facultad de Ecología Marina | 3 | 6 | 11 | 8 | 0 | 0 | 14 | 14 | 28 |
| Lic. en Ecología Marina | 3 | 6 | 11 | 8 | 0 | 0 | 14 | 14 | 28 |
| Facultad de Enfermería Núm. 2 | 7 | 9 | 18 | 16 | 0 | 0 | 25 | 25 | 50 |
| Lic. en Enfermería | 7 | 9 | 18 | 16 | 0 | 0 | 25 | 25 | 50 |
| Facultad de Filosofía y Letras | 26 | 23 | 66 | 63 | 16 | 14 | 108 | 100 | 208 |
| Lic. en Filosofía | 8 | 7 | 20 | 18 | 4 | 4 | 32 | 29 | 61 |
| Lic. en Historia | 8 | 8 | 20 | 17 | 2 | 3 | 30 | 28 | 58 |
| Lic. en Literatura Hispanoamericana | 6 | 3 | 16 | 13 | 4 | 4 | 26 | 20 | 46 |
| Lic. en Sociología | 4 | 5 | 10 | 15 | 6 | 3 | 20 | 23 | 43 |
| Facultad de Ingeniería | 37 | 31 | 74 | 68 | 4 | 2 | 115 | 101 | 216 |
| Ing. Civil | 10 | 7 | 16 | 14 | 0 | 0 | 26 | 21 | 47 |
| Ing. Constructor | 11 | 9 | 25 | 23 | 1 | 0 | 37 | 32 | 69 |
| Ing. en Computación | 8 | 7 | 15 | 16 | 1 | 1 | 24 | 24 | 48 |
| Ing. Topógrafo y Geomático | 8 | 8 | 18 | 15 | 2 | 1 | 28 | 24 | 52 |
| Facultad de Lenguas Extranjeras | 6 | 7 | 14 | 17 | 0 | 0 | 20 | 24 | 44 |
| Lic. en Enseñanza del Idioma Inglés | 6 | 7 | 14 | 17 | 0 | 0 | 20 | 24 | 44 |
| Facultad de Matemáticas | 41 | 40 | 91 | 95 | 12 | 9 | 144 | 144 | 288 |
| Lic. en Matemáticas | 22 | 20 | 52 | 45 | 6 | 4 | 80 | 69 | 149 |
| Lic. en Matemáticas Educativas | 19 | 20 | 39 | 50 | 6 | 5 | 64 | 75 | 139 |
| Facultad de Medicina | 2 | 2 | 7 | 4 | 0 | 0 | 9 | 6 | 15 |
| Médico Cirujano | 2 | 2 | 7 | 4 | 0 | 0 | 9 | 6 | 15 |
| Facultad de Medicina Veterinaria y Zootecnia Núm. 2 | 3 | 1 | 11 | 6 | 0 | 0 | 14 | 7 | 21 |
| Lic. en Medicina Veterinaria y Zootecnia | 3 | 1 | 11 | 6 | 0 | 0 | 14 | 7 | 21 |
| Facultad de Odontología | 2 | 2 | 6 | 5 | 0 | 0 | 8 | 7 | 15 |
| Cirujano Dentista | 2 | 2 | 6 | 5 | 0 | 0 | 8 | 7 | 15 |
| Facultad de Turismo | 3 | 1 | 6 | 4 | 0 | 0 | 9 | 5 | 14 |
| Lic. en Gestión Turística | 3 | 1 | 6 | 4 | 0 | 0 | 9 | 5 | 14 |
| Instituto Internacional de Estudios Políticos Avanzados "Ignacio Manuel Altamirano" | 6 | 8 | 12 | 17 | 2 | 3 | 20 | 28 | 48 |
| Lic. en Ciencias Políticas y Administración Pública | 6 | 8 | 12 | 17 | 2 | 3 | 20 | 28 | 48 |
| Modalidad Mixta | 0 | 0 | 0 | 0 | 0 | 0 | 0 | 0 | 0 |
| Centro de Investigación Educativa y Gestión | 0 | 0 | 0 | 0 | 0 | 0 | 0 | 0 | 0 |
| Licenciatura Interinstitucional en Educación Inicial y Gestión de Instituciones | 0 | 0 | 0 | 0 | 0 | 0 | 0 | 0 | 0 |
| Sistema de Universidad Virtual | 0 | 0 | 0 | 0 | 0 | 0 | 0 | 0 | 0 |
| Lic. en Partería Profesional | 0 | 0 | 0 | 0 | 0 | 0 | 0 | 0 | 0 |
| Modalidad No Escolarizada (Virtual) | 11 | 11 | 29 | 30 | 3 | 4 | 43 | 45 | 88 |
| Facultad de Contaduría y Administración | 3 | 3 | 7 | 11 | 3 | 4 | 13 | 18 | 31 |
| Lic. en Gestión del Capital Humano | 3 | 3 | 7 | 11 | 3 | 4 | 13 | 18 | 31 |
| Facultad de Derecho Acapulco | 6 | 6 | 14 | 13 | 0 | 0 | 20 | 19 | 39 |
| Lic. en Derechos Humanos | 6 | 6 | 14 | 13 | 0 | 0 | 20 | 19 | 39 |
| Facultad de Ingeniería | 2 | 2 | 8 | 6 | 0 | 0 | 10 | 8 | 18 |
| Ing. en Computación | 2 | 2 | 8 | 6 | 0 | 0 | 10 | 8 | 18 |

Fuente: Dirección General de Atención a Estudiantes y Gestión Escolar - Dirección de Servicios Estudiantiles - Departamento de Servicio Social y Prácticas Profesionales.

Prestadores de Prácticas Profesionales por Unidad Académica y Programa Educativo
Nivel Licenciatura

| Unidad Académica / Programa Educativo | Sector | | | | | | | | Hombres | Mujeres | Total |
|--|------------|------------|------------|------------|------------|------------|-----------|-----------|--------------|--------------|--------------|
| | Educativo | | Público | | Social | | Privado | | | | |
| | Hombres | Mujeres | Hombres | Mujeres | Hombres | Mujeres | Hombres | Mujeres | | | |
| Nivel Licenciatura | 482 | 454 | 871 | 800 | 408 | 368 | 31 | 33 | 1,792 | 1,655 | 3,447 |
| Modalidad Escolarizada | 477 | 449 | 861 | 791 | 393 | 353 | 31 | 33 | 1,762 | 1,626 | 3,388 |
| Centro Regional de Educación Superior Campus Cruz Grande (Costa Chica) | 7 | 10 | 12 | 19 | 5 | 9 | 0 | 0 | 24 | 38 | 62 |
| Ing. en Energías Limpias | 4 | 6 | 7 | 11 | 3 | 5 | 0 | 0 | 14 | 22 | 36 |
| Lic. en Ciencia y Tecnología de los Alimentos | 3 | 4 | 5 | 8 | 2 | 4 | 0 | 0 | 10 | 16 | 26 |
| Centro Regional de Educación Superior Campus Huamuxtitlán (Montaña) | 8 | 10 | 14 | 18 | 5 | 8 | 0 | 0 | 27 | 36 | 63 |
| Ing. en Producción Sustentable Alimentaria | 5 | 3 | 9 | 5 | 3 | 2 | 0 | 0 | 17 | 10 | 27 |
| Lic. en Nutrición y Ciencia de los Alimentos | 3 | 7 | 5 | 13 | 2 | 6 | 0 | 0 | 10 | 26 | 36 |
| Centro Regional de Educación Superior Campus Llano Largo (Acapulco) | 30 | 28 | 52 | 56 | 25 | 20 | 0 | 0 | 107 | 104 | 211 |
| Escuela Superior de Ciencias Ambientales | 7 | 5 | 12 | 9 | 6 | 4 | 0 | 0 | 25 | 18 | 43 |
| Lic. en Ciencias Ambientales | 7 | 5 | 12 | 9 | 6 | 4 | 0 | 0 | 25 | 18 | 43 |
| Escuela Superior de Ciencias de la Educación Núm. 2 | 5 | 8 | 9 | 15 | 4 | 7 | 0 | 0 | 18 | 30 | 48 |
| Lic. en Ciencias de la Educación | 5 | 8 | 9 | 15 | 4 | 7 | 0 | 0 | 18 | 30 | 48 |
| Escuela Superior de Cultura Física y Deporte | 9 | 2 | 15 | 8 | 8 | 1 | 0 | 0 | 32 | 11 | 43 |
| Lic. en Cultura Física y Deportes | 9 | 2 | 15 | 8 | 8 | 1 | 0 | 0 | 32 | 11 | 43 |
| Escuela Superior de Nutrición y Ciencias de los Alimentos | 3 | 8 | 5 | 15 | 2 | 6 | 0 | 0 | 10 | 29 | 39 |
| Lic. en Nutrición y Ciencia de los Alimentos | 3 | 8 | 5 | 15 | 2 | 6 | 0 | 0 | 10 | 29 | 39 |
| Facultad de Economía | 6 | 5 | 11 | 9 | 5 | 2 | 0 | 0 | 22 | 16 | 38 |
| Lic. en Economía | 6 | 5 | 11 | 9 | 5 | 2 | 0 | 0 | 22 | 16 | 38 |
| Centro Regional de Educación Superior Campus Taxco el Viejo (Norte) | 8 | 9 | 14 | 15 | 6 | 7 | 0 | 0 | 28 | 31 | 59 |
| Lic. en Fisioterapia | 3 | 2 | 5 | 3 | 2 | 1 | 0 | 0 | 10 | 6 | 16 |
| Lic. en Nutrición y Ciencia de los Alimentos | 5 | 7 | 9 | 12 | 4 | 6 | 0 | 0 | 18 | 25 | 43 |
| Centro Regional de Educación Superior Campus Técpan (Costa Grande) | 8 | 7 | 18 | 12 | 3 | 2 | 0 | 0 | 29 | 21 | 50 |
| Escuela Superior de Desarrollo Sustentable | 5 | 4 | 10 | 7 | 3 | 2 | 0 | 0 | 18 | 13 | 31 |
| Ing. en Producción Sustentable | 3 | 2 | 5 | 3 | 2 | 1 | 0 | 0 | 10 | 6 | 16 |
| Ing. en Sistemas Ambientales | 2 | 2 | 5 | 4 | 1 | 1 | 0 | 0 | 8 | 7 | 15 |
| Escuela Superior de Medicina Veterinaria y Zootecnia Núm. 3 | 3 | 3 | 8 | 5 | 0 | 0 | 0 | 0 | 11 | 8 | 19 |
| Lic. en Medicina Veterinaria y Zootecnia | 3 | 3 | 8 | 5 | 0 | 0 | 0 | 0 | 11 | 8 | 19 |
| Centro Regional de Educación Superior Campus Zumpango (Centro) | 19 | 16 | 37 | 28 | 26 | 19 | 3 | 1 | 85 | 64 | 149 |
| Campus Zumpango - Eduardo Neri | 11 | 9 | 22 | 17 | 19 | 13 | 2 | 1 | 54 | 40 | 94 |
| Ing. en Edificación y Administración de Obras | 5 | 4 | 9 | 7 | 4 | 3 | 0 | 1 | 18 | 15 | 33 |
| Ing. en Minas | 2 | 2 | 6 | 5 | 7 | 4 | 2 | 0 | 17 | 11 | 28 |
| Ing. en Prevención de Desastres y Protección Civil | 4 | 3 | 7 | 5 | 8 | 6 | 0 | 0 | 19 | 14 | 33 |
| Escuela Superior de Artes | 4 | 3 | 8 | 5 | 2 | 2 | 1 | 0 | 15 | 10 | 25 |
| Lic. en Artes | 4 | 3 | 8 | 5 | 2 | 2 | 1 | 0 | 15 | 10 | 25 |
| Facultad de Gobierno y Gestión Pública | 4 | 4 | 7 | 6 | 5 | 4 | 0 | 0 | 16 | 14 | 30 |
| Lic. en Gobierno y Gestión Pública | 4 | 4 | 7 | 6 | 5 | 4 | 0 | 0 | 16 | 14 | 30 |
| Escuela Superior de Antropología Social | 4 | 4 | 6 | 6 | 3 | 6 | 0 | 0 | 13 | 16 | 29 |
| Lic. en Antropología Social | 4 | 4 | 6 | 6 | 3 | 6 | 0 | 0 | 13 | 16 | 29 |
| Escuela Superior de Ciencias de la Educación | 3 | 6 | 5 | 11 | 2 | 5 | 5 | 6 | 15 | 28 | 43 |
| Lic. en Ciencias de la Educación | 3 | 6 | 5 | 11 | 2 | 5 | 5 | 6 | 15 | 28 | 43 |
| Escuela Superior de Ciencias de la Tierra | 4 | 7 | 8 | 13 | 5 | 4 | 0 | 0 | 17 | 24 | 41 |
| Lic. en Geografía | 1 | 4 | 3 | 7 | 2 | 2 | 0 | 0 | 6 | 13 | 19 |
| Lic. en Geología | 3 | 3 | 5 | 6 | 3 | 2 | 0 | 0 | 11 | 11 | 22 |

Prestadores de Prácticas Profesionales por Unidad Académica y Programa Educativo

Nivel Licenciatura

(continuación)

| Unidad Académica / Programa Educativo | Sector | | | | | | | | Hombres | Mujeres | Total |
|--|-----------|---------|---------|---------|---------|---------|---------|---------|---------|---------|-------|
| | Educativo | | Público | | Social | | Privado | | | | |
| | Hombres | Mujeres | Hombres | Mujeres | Hombres | Mujeres | Hombres | Mujeres | | | |
| Escuela Superior de Ciencias del Desarrollo Regional Núm. 2 | 3 | 3 | 6 | 4 | 2 | 1 | 0 | 0 | 11 | 8 | 19 |
| Lic. en Desarrollo Regional | 3 | 3 | 6 | 4 | 2 | 1 | 0 | 0 | 11 | 8 | 19 |
| Escuela Superior de Ciencias Económicas | 9 | 8 | 17 | 15 | 8 | 7 | 0 | 0 | 34 | 30 | 64 |
| Lic. en Economía | 9 | 8 | 17 | 15 | 8 | 7 | 0 | 0 | 34 | 30 | 64 |
| Escuela Superior de Ciencias Naturales | 22 | 17 | 41 | 30 | 18 | 14 | 0 | 0 | 81 | 61 | 142 |
| Lic. en Biología Experimental | 8 | 6 | 15 | 11 | 6 | 5 | 0 | 0 | 29 | 22 | 51 |
| Lic. Químico Farmacéutico Biólogo | 14 | 11 | 26 | 19 | 12 | 9 | 0 | 0 | 52 | 39 | 91 |
| Escuela Superior de Ciencias y Tecnologías de la Información | 6 | 6 | 12 | 10 | 4 | 6 | 0 | 0 | 22 | 22 | 44 |
| Lic. en Ciencias y Tecnologías de la Información | 6 | 6 | 12 | 10 | 4 | 6 | 0 | 0 | 22 | 22 | 44 |
| Escuela Superior de Diseño y Arquitectura | 9 | 5 | 17 | 11 | 24 | 21 | 0 | 0 | 50 | 37 | 87 |
| Lic. en Arquitectura | 3 | 1 | 6 | 2 | 11 | 10 | 0 | 0 | 20 | 13 | 33 |
| Lic. en Diseño Gráfico | 2 | 3 | 4 | 5 | 7 | 6 | 0 | 0 | 13 | 14 | 27 |
| Lic. en Diseño Industrial | 4 | 1 | 7 | 4 | 6 | 5 | 0 | 0 | 17 | 10 | 27 |
| Escuela Superior de Enfermería Núm.1 | 5 | 12 | 9 | 21 | 0 | 0 | 0 | 0 | 14 | 33 | 47 |
| Lic. en Enfermería | 5 | 12 | 9 | 21 | 0 | 0 | 0 | 0 | 14 | 33 | 47 |
| Escuela Superior de Enfermería Núm. 3 | 3 | 10 | 5 | 18 | 0 | 0 | 0 | 0 | 8 | 28 | 36 |
| Lic. en Enfermería | 3 | 10 | 5 | 18 | 0 | 0 | 0 | 0 | 8 | 28 | 36 |
| Escuela Superior de Enfermería Núm. 4 | 2 | 6 | 4 | 11 | 0 | 0 | 0 | 0 | 6 | 17 | 23 |
| Lic. en Enfermería | 2 | 6 | 4 | 11 | 0 | 0 | 0 | 0 | 6 | 17 | 23 |
| Escuela Superior de Enfermería Núm. 5 | 1 | 3 | 3 | 5 | 0 | 0 | 0 | 0 | 4 | 8 | 12 |
| Lic. en Enfermería | 1 | 3 | 3 | 5 | 0 | 0 | 0 | 0 | 4 | 8 | 12 |
| Escuela Superior de Matemáticas Núm. 2 | 10 | 8 | 19 | 14 | 10 | 8 | 0 | 0 | 39 | 30 | 69 |
| Lic. en Matemática Educativa | 6 | 4 | 12 | 8 | 4 | 3 | 0 | 0 | 22 | 15 | 37 |
| Lic. en Matemáticas | 4 | 4 | 7 | 6 | 6 | 5 | 0 | 0 | 17 | 15 | 32 |
| Escuela Superior de Medicina Veterinaria y Zootecnia | 11 | 6 | 19 | 10 | 0 | 0 | 0 | 0 | 30 | 16 | 46 |
| Lic. en Medicina Veterinaria y Zootecnia | 11 | 6 | 19 | 10 | 0 | 0 | 0 | 0 | 30 | 16 | 46 |
| Escuela Superior de Psicología | 6 | 13 | 11 | 24 | 2 | 2 | 0 | 0 | 19 | 39 | 58 |
| Lic. en Psicología | 6 | 13 | 11 | 24 | 2 | 2 | 0 | 0 | 19 | 39 | 58 |
| Escuela Superior de Sociología | 2 | 3 | 5 | 4 | 5 | 6 | 0 | 0 | 12 | 13 | 25 |
| Lic. en Sociología de la Comunicación y Educación | 2 | 3 | 5 | 4 | 5 | 6 | 0 | 0 | 12 | 13 | 25 |
| Escuela Superior de Turismo Zihuatanejo | 4 | 3 | 8 | 6 | 22 | 20 | 0 | 0 | 34 | 29 | 63 |
| Lic. en Gestión Turística | 2 | 2 | 4 | 4 | 12 | 11 | 0 | 0 | 18 | 17 | 35 |
| Lic. en Innovación Hotelera y Gestión Turística Sustentable | 2 | 1 | 4 | 2 | 10 | 9 | 0 | 0 | 16 | 12 | 28 |
| Facultad de Arquitectura y Urbanismo | 11 | 9 | 18 | 14 | 10 | 8 | 0 | 0 | 39 | 31 | 70 |
| Arquitecto Urbanista | 11 | 9 | 18 | 14 | 10 | 8 | 0 | 0 | 39 | 31 | 70 |
| Facultad de Ciencias Agropecuarias y Ambientales | 6 | 1 | 8 | 4 | 5 | 3 | 0 | 0 | 19 | 8 | 27 |
| Ing. Agrónomo | 3 | 1 | 4 | 2 | 3 | 1 | 0 | 0 | 10 | 4 | 14 |
| Ing. en Agroecología | 3 | 0 | 4 | 2 | 2 | 2 | 0 | 0 | 9 | 4 | 13 |
| Facultad de Ciencias Químico Biológicas | 35 | 29 | 59 | 50 | 27 | 20 | 0 | 0 | 121 | 99 | 220 |
| Lic. en Biología | 9 | 8 | 15 | 14 | 7 | 5 | 0 | 0 | 31 | 27 | 58 |
| Lic. en Biotecnología | 7 | 6 | 12 | 11 | 4 | 3 | 0 | 0 | 23 | 20 | 43 |
| Lic. Químico Biólogo Parasitólogo | 19 | 15 | 32 | 25 | 16 | 12 | 0 | 0 | 67 | 52 | 119 |
| Facultad de Comunicación y Mercadotecnia | 21 | 31 | 33 | 42 | 15 | 24 | 3 | 4 | 72 | 101 | 173 |
| Lic. en Ciencias de la Comunicación | 12 | 17 | 19 | 22 | 8 | 13 | 1 | 2 | 40 | 54 | 94 |
| Lic. en Mercadotecnia | 9 | 14 | 14 | 20 | 7 | 11 | 2 | 2 | 32 | 47 | 79 |

Prestadores de Prácticas Profesionales por Unidad Académica y Programa Educativo Nivel Licenciatura

(continuación)

| Unidad Académica / Programa Educativo | Sector | | | | | | | | Hombres | Mujeres | Total |
|---|-----------|----------|-----------|----------|-----------|-----------|----------|----------|-----------|-----------|-----------|
| | Educativo | | Público | | Social | | Privado | | | | |
| | Hombres | Mujeres | Hombres | Mujeres | Hombres | Mujeres | Hombres | Mujeres | | | |
| Facultad de Contaduría y Administración | 10 | 7 | 17 | 10 | 11 | 11 | 0 | 0 | 38 | 28 | 66 |
| Lic. en Administración | 3 | 3 | 5 | 4 | 7 | 5 | 0 | 0 | 15 | 12 | 27 |
| Lic. en Contaduría | 7 | 4 | 12 | 6 | 4 | 6 | 0 | 0 | 23 | 16 | 39 |
| Facultad de Derecho | 26 | 18 | 48 | 29 | 22 | 16 | 11 | 12 | 107 | 75 | 182 |
| Lic. en Derecho | 26 | 18 | 48 | 29 | 22 | 16 | 11 | 12 | 107 | 75 | 182 |
| Facultad de Derecho Acapulco | 22 | 19 | 39 | 34 | 18 | 20 | 0 | 0 | 79 | 73 | 152 |
| Lic. en Derecho | 22 | 19 | 39 | 34 | 18 | 20 | 0 | 0 | 79 | 73 | 152 |
| Facultad de Ecología Marina | 4 | 4 | 7 | 6 | 3 | 2 | 0 | 0 | 14 | 12 | 26 |
| Lic. en Ecología Marina | 4 | 4 | 7 | 6 | 3 | 2 | 0 | 0 | 14 | 12 | 26 |
| Facultad de Enfermería Núm. 2 | 13 | 11 | 22 | 19 | 0 | 0 | 0 | 0 | 35 | 30 | 65 |
| Lic. en Enfermería | 13 | 11 | 22 | 19 | 0 | 0 | 0 | 0 | 35 | 30 | 65 |
| Facultad de Filosofía y Letras | 28 | 28 | 48 | 45 | 20 | 15 | 4 | 6 | 100 | 94 | 194 |
| Lic. en Filosofía | 8 | 7 | 14 | 12 | 6 | 5 | 1 | 2 | 29 | 26 | 55 |
| Lic. en Historia | 6 | 8 | 10 | 14 | 4 | 5 | 1 | 0 | 21 | 27 | 48 |
| Lic. en Literatura Hispanoamericana | 6 | 4 | 11 | 7 | 5 | 3 | 0 | 3 | 22 | 17 | 39 |
| Lic. en Sociología | 8 | 9 | 13 | 12 | 5 | 2 | 2 | 1 | 28 | 24 | 52 |
| Facultad de Ingeniería | 44 | 30 | 71 | 46 | 36 | 24 | 3 | 1 | 154 | 101 | 255 |
| Ing. Civil | 12 | 4 | 17 | 6 | 11 | 8 | 2 | 0 | 42 | 18 | 60 |
| Ing. Constructor | 9 | 6 | 15 | 9 | 8 | 5 | 1 | 1 | 33 | 21 | 54 |
| Ing. en Computación | 8 | 10 | 14 | 17 | 5 | 3 | 0 | 0 | 27 | 30 | 57 |
| Ing. Topógrafo y Geomático | 15 | 10 | 25 | 14 | 12 | 8 | 0 | 0 | 52 | 32 | 84 |
| Facultad de Lenguas Extranjeras | 6 | 5 | 8 | 8 | 3 | 5 | 0 | 0 | 17 | 18 | 35 |
| Lic. en Enseñanza del Idioma Inglés | 6 | 5 | 8 | 8 | 3 | 5 | 0 | 0 | 17 | 18 | 35 |
| Facultad de Matemáticas | 44 | 41 | 67 | 61 | 30 | 26 | 2 | 3 | 143 | 131 | 274 |
| Lic. en Matemáticas | 20 | 19 | 30 | 29 | 15 | 10 | 1 | 1 | 66 | 59 | 125 |
| Lic. en Matemáticas Educativas | 24 | 22 | 37 | 32 | 15 | 16 | 1 | 2 | 77 | 72 | 149 |
| Facultad de Medicina | 2 | 2 | 24 | 19 | 0 | 0 | 0 | 0 | 26 | 21 | 47 |
| Médico Cirujano | 2 | 2 | 24 | 19 | 0 | 0 | 0 | 0 | 26 | 21 | 47 |
| Facultad de Medicina Veterinaria y Zootecnia Núm. 2 | 5 | 4 | 10 | 12 | 6 | 4 | 0 | 0 | 21 | 20 | 41 |
| Lic. en Medicina Veterinaria y Zootecnia | 5 | 4 | 10 | 12 | 6 | 4 | 0 | 0 | 21 | 20 | 41 |
| Facultad de Odontología | 2 | 2 | 17 | 15 | 0 | 0 | 0 | 0 | 19 | 17 | 36 |
| Cirujano Dentista | 2 | 2 | 17 | 15 | 0 | 0 | 0 | 0 | 19 | 17 | 36 |
| Facultad de Turismo | 8 | 6 | 12 | 10 | 4 | 3 | 0 | 0 | 24 | 19 | 43 |
| Lic. en Gestión Turística | 8 | 6 | 12 | 10 | 4 | 3 | 0 | 0 | 24 | 19 | 43 |
| Instituto Internacional de Estudios Políticos Avanzados "Ignacio Manuel Altamirano" | 6 | 2 | 11 | 6 | 8 | 7 | 0 | 0 | 25 | 15 | 40 |
| Lic. en Ciencias Políticas y Administración Pública | 6 | 2 | 11 | 6 | 8 | 7 | 0 | 0 | 25 | 15 | 40 |
| Modalidad Mixta | 0 | 0 | 0 | 0 | 0 | 0 | 0 | 0 | 0 | 0 | 0 |
| Centro de Investigación Educativa y Gestión | 0 | 0 | 0 | 0 | 0 | 0 | 0 | 0 | 0 | 0 | 0 |
| Licenciatura Interinstitucional en Educación Inicial y Gestión de Instituciones | 0 | 0 | 0 | 0 | 0 | 0 | 0 | 0 | 0 | 0 | 0 |
| Sistema de Universidad Virtual | 0 | 0 | 0 | 0 | 0 | 0 | 0 | 0 | 0 | 0 | 0 |
| Lic. en Partería Profesional | 0 | 0 | 0 | 0 | 0 | 0 | 0 | 0 | 0 | 0 | 0 |
| Modalidad No Escolarizada (Virtual) | 5 | 5 | 10 | 9 | 15 | 15 | 0 | 0 | 30 | 29 | 59 |
| Facultad de Contaduría y Administración | 1 | 1 | 3 | 3 | 7 | 8 | 0 | 0 | 11 | 12 | 23 |
| Lic. en Gestión del Capital Humano | 1 | 1 | 3 | 3 | 7 | 8 | 0 | 0 | 11 | 12 | 23 |
| Facultad de Derecho Acapulco | 1 | 1 | 2 | 2 | 6 | 5 | 0 | 0 | 9 | 8 | 17 |
| Lic. en Derechos Humanos | 1 | 1 | 2 | 2 | 6 | 5 | 0 | 0 | 9 | 8 | 17 |
| Facultad de Ingeniería | 3 | 3 | 5 | 4 | 2 | 2 | 0 | 0 | 10 | 9 | 19 |
| Ing. en Computación | 3 | 3 | 5 | 4 | 2 | 2 | 0 | 0 | 10 | 9 | 19 |

Fuente: Dirección General de Atención a Estudiantes y Gestión Escolar - Dirección de Servicios Estudiantiles - Departamento de Servicio Social y Prácticas Profesionales.

Personal Académico por Unidad Académica, Nivel de Estudios y Sexo
Nivel Licenciatura

| Unidad Académica | Nivel de Estudios | | | | | | | | | | | | Total | | |
|---|-------------------|-----------|------------|------------|------------|------------|--------------|-----------|-----------|--------------|------------|------------|------------|------------|--------------|
| | Doctorado | | | Maestría | | | Especialidad | | | Licenciatura | | | | | |
| | H | M | Total | H | M | Total | H | M | Total | H | M | Total | H | M | Total |
| Personal Académico | 131 | 94 | 225 | 317 | 223 | 540 | 25 | 11 | 36 | 307 | 150 | 457 | 780 | 478 | 1,258 |
| Centro Regional de Educación Superior Campus Cruz Grande (Costa Chica) | 0 | 0 | 0 | 5 | 2 | 7 | 0 | 0 | 0 | 3 | 4 | 7 | 8 | 6 | 14 |
| Centro Regional de Educación Superior Campus Huamuxtitlán (Montaña) | 1 | 0 | 1 | 1 | 1 | 2 | 0 | 0 | 0 | 0 | 0 | 0 | 2 | 1 | 3 |
| Centro Regional de Educación Superior Campus Llano Largo (Acapulco) | 6 | 5 | 11 | 22 | 13 | 35 | 2 | 2 | 4 | 14 | 10 | 24 | 44 | 30 | 74 |
| Escuela Superior de Ciencias Ambientales | 2 | 1 | 3 | 7 | 3 | 10 | 0 | 0 | 0 | 1 | 2 | 3 | 10 | 6 | 16 |
| Escuela Superior de Ciencias de la Educación Núm. 2 | 2 | 0 | 2 | 4 | 0 | 4 | 0 | 0 | 0 | 1 | 0 | 1 | 7 | 0 | 7 |
| Escuela Superior de Cultura Física y Deporte | 0 | 0 | 0 | 2 | 1 | 3 | 2 | 2 | 4 | 2 | 1 | 3 | 6 | 4 | 10 |
| Escuela Superior de Nutrición y Ciencias de los Alimentos | 0 | 3 | 3 | 2 | 5 | 7 | 0 | 0 | 0 | 6 | 7 | 13 | 8 | 15 | 23 |
| Facultad de Economía | 2 | 1 | 3 | 7 | 4 | 11 | 0 | 0 | 0 | 4 | 0 | 4 | 13 | 5 | 18 |
| Centro Regional de Educación Superior Campus Taxco el Viejo (Norte) | 0 | 0 | 0 | 0 | 2 | 2 | 0 | 0 | 0 | 7 | 2 | 9 | 7 | 4 | 11 |
| Centro Regional de Educación Superior Campus Técpan (Costa Grande) | 2 | 0 | 2 | 8 | 6 | 14 | 0 | 0 | 0 | 10 | 5 | 15 | 20 | 11 | 31 |
| Escuela Superior de Desarrollo Sustentable | 1 | 0 | 1 | 5 | 2 | 7 | 0 | 0 | 0 | 7 | 2 | 9 | 13 | 4 | 17 |
| Escuela Superior de Medicina Veterinaria y Zootecnia Núm.3 | 1 | 0 | 1 | 3 | 4 | 7 | 0 | 0 | 0 | 3 | 3 | 6 | 7 | 7 | 14 |
| Centro Regional de Educación Superior Campus Zumpango (Centro) | 1 | 1 | 2 | 6 | 5 | 11 | 0 | 0 | 0 | 9 | 10 | 19 | 16 | 16 | 32 |
| Campus Zumpango - Eduardo Neri | 1 | 0 | 1 | 3 | 1 | 4 | 0 | 0 | 0 | 4 | 7 | 11 | 8 | 8 | 16 |
| Escuela Superior de Artes | 0 | 0 | 0 | 2 | 2 | 4 | 0 | 0 | 0 | 4 | 2 | 6 | 6 | 4 | 10 |
| Facultad de Gobierno y Gestión Pública | 0 | 1 | 1 | 1 | 2 | 3 | 0 | 0 | 0 | 1 | 1 | 2 | 2 | 4 | 6 |
| Escuela Superior de Antropología Social | 1 | 0 | 1 | 1 | 2 | 3 | 0 | 0 | 0 | 4 | 0 | 4 | 6 | 2 | 8 |
| Escuela Superior de Ciencias de la Educación | 1 | 1 | 2 | 4 | 3 | 7 | 0 | 0 | 0 | 2 | 0 | 2 | 7 | 4 | 11 |
| Escuela Superior de Ciencias de la Tierra | 2 | 2 | 4 | 2 | 1 | 3 | 0 | 0 | 0 | 5 | 1 | 6 | 9 | 4 | 13 |
| Escuela Superior de Ciencias del Desarrollo Regional Núm. 2 | 0 | 0 | 0 | 1 | 0 | 1 | 0 | 0 | 0 | 1 | 0 | 1 | 2 | 0 | 2 |
| Escuela Superior de Ciencias Económicas | 2 | 2 | 4 | 8 | 3 | 11 | 0 | 0 | 0 | 6 | 1 | 7 | 16 | 6 | 22 |
| Escuela Superior de Ciencias Naturales | 5 | 4 | 9 | 9 | 6 | 15 | 0 | 0 | 0 | 5 | 5 | 10 | 19 | 15 | 34 |
| Escuela Superior de Ciencias y Tecnologías de la Información | 1 | 0 | 1 | 3 | 3 | 6 | 0 | 0 | 0 | 5 | 0 | 5 | 9 | 3 | 12 |
| Escuela Superior de Diseño y Arquitectura | 0 | 0 | 0 | 12 | 6 | 18 | 0 | 0 | 0 | 1 | 3 | 4 | 13 | 9 | 22 |
| Escuela Superior de Enfermería Núm. 1 | 2 | 4 | 6 | 6 | 18 | 24 | 1 | 1 | 2 | 1 | 0 | 1 | 10 | 23 | 33 |
| Escuela Superior de Enfermería Núm. 3 | 0 | 1 | 1 | 2 | 3 | 5 | 0 | 0 | 0 | 1 | 3 | 4 | 3 | 7 | 10 |
| Escuela Superior de Enfermería Núm. 4 | 0 | 3 | 3 | 2 | 6 | 8 | 1 | 2 | 3 | 2 | 1 | 3 | 5 | 12 | 17 |
| Escuela Superior de Enfermería Núm. 5 | 0 | 0 | 0 | 0 | 2 | 2 | 0 | 0 | 0 | 1 | 0 | 1 | 1 | 2 | 3 |
| Escuela Superior de Matemáticas Núm. 2 | 6 | 0 | 6 | 4 | 3 | 7 | 0 | 0 | 0 | 2 | 1 | 3 | 12 | 4 | 16 |
| Escuela Superior de Medicina Veterinaria y Zootecnia | 3 | 0 | 3 | 7 | 4 | 11 | 0 | 0 | 0 | 5 | 3 | 8 | 15 | 7 | 22 |
| Escuela Superior de Psicología | 2 | 4 | 6 | 6 | 9 | 15 | 1 | 2 | 3 | 12 | 4 | 16 | 21 | 19 | 40 |
| Escuela Superior de Sociología | 4 | 0 | 4 | 6 | 1 | 7 | 0 | 0 | 0 | 7 | 0 | 7 | 17 | 1 | 18 |
| Escuela Superior de Turismo Zihuatanejo | 0 | 0 | 0 | 2 | 2 | 4 | 1 | 0 | 1 | 2 | 2 | 4 | 5 | 4 | 9 |
| Facultad de Arquitectura y Urbanismo | 5 | 3 | 8 | 12 | 3 | 15 | 0 | 0 | 0 | 2 | 2 | 4 | 19 | 8 | 27 |
| Facultad de Ciencias Agropecuarias y Ambientales | 6 | 4 | 10 | 9 | 2 | 11 | 0 | 0 | 0 | 11 | 2 | 13 | 26 | 8 | 34 |
| Facultad de Ciencias Químico Biológicas | 12 | 18 | 30 | 5 | 9 | 14 | 0 | 0 | 0 | 19 | 15 | 34 | 36 | 42 | 78 |
| Facultad de Comunicación y Mercadotecnia | 1 | 1 | 2 | 10 | 9 | 19 | 0 | 0 | 0 | 9 | 9 | 18 | 20 | 19 | 39 |
| Facultad de Contaduría y Administración | 3 | 1 | 4 | 21 | 10 | 31 | 0 | 0 | 0 | 27 | 7 | 34 | 51 | 18 | 69 |
| Facultad de Derecho | 4 | 4 | 8 | 19 | 4 | 23 | 0 | 0 | 0 | 18 | 2 | 20 | 41 | 10 | 51 |
| Facultad de Derecho Acapulco | 8 | 6 | 14 | 8 | 7 | 15 | 0 | 0 | 0 | 12 | 6 | 18 | 28 | 19 | 47 |
| Facultad de Ecología Marina | 5 | 0 | 5 | 9 | 4 | 13 | 0 | 0 | 0 | 8 | 2 | 10 | 22 | 6 | 28 |
| Facultad de Enfermería Núm. 2 | 2 | 3 | 5 | 8 | 19 | 27 | 0 | 0 | 0 | 7 | 15 | 22 | 17 | 37 | 54 |
| Facultad de Filosofía y Letras | 5 | 5 | 10 | 8 | 7 | 15 | 0 | 0 | 0 | 10 | 8 | 18 | 23 | 20 | 43 |
| Facultad de Ingeniería | 7 | 1 | 8 | 34 | 6 | 40 | 0 | 0 | 0 | 19 | 4 | 23 | 60 | 11 | 71 |
| Facultad de Lenguas Extranjeras | 1 | 3 | 4 | 3 | 3 | 6 | 0 | 0 | 0 | 0 | 4 | 4 | 4 | 10 | 14 |
| Facultad de Matemáticas | 10 | 6 | 16 | 15 | 7 | 22 | 0 | 0 | 0 | 23 | 3 | 26 | 48 | 16 | 64 |
| Facultad de Medicina | 1 | 2 | 3 | 8 | 11 | 19 | 1 | 3 | 21 | 17 | 7 | 24 | 44 | 23 | 67 |
| Facultad de Medicina Veterinaria y Zootecnia Núm. 2 | 2 | 0 | 2 | 5 | 4 | 9 | 0 | 0 | 0 | 4 | 2 | 6 | 11 | 6 | 17 |
| Facultad de Odontología | 4 | 1 | 5 | 5 | 8 | 13 | 1 | 1 | 2 | 2 | 0 | 2 | 12 | 10 | 22 |
| Facultad de Turismo | 9 | 6 | 15 | 14 | 4 | 18 | 0 | 0 | 0 | 7 | 5 | 12 | 30 | 15 | 45 |
| Instituto Internacional de Estudios Políticos Avanzados "Ignacio Manuel Altamirano" | 6 | 2 | 8 | 2 | 4 | 6 | 0 | 0 | 0 | 5 | 1 | 6 | 13 | 7 | 20 |
| Sistema de Universidad Virtual | 1 | 1 | 2 | 5 | 1 | 6 | 0 | 0 | 0 | 2 | 1 | 3 | 8 | 3 | 11 |

Fuente: Dirección General de Recursos Humanos – Dirección de Personal (Nómina segunda quincena septiembre 2022).

Personal Académico por Unidad Académica, Tiempo de Dedicación y Categoría
Nivel Licenciatura

| Unidad Académica | Tiempo Completo | | | | ¾ de Tiempo | | ½ Tiempo | | | Por Horas | | | Total |
|---|-----------------|------------|-----------|------------|-------------|------------|----------|-----------|-----------|------------|----------|------------|--------------|
| | Titular | Asociado | Asistente | Total | Aux. Acad. | Total | Titular | Asociado | Total | Asignatura | Adjunto | Total | |
| Personal Académico | 372 | 528 | 25 | 925 | 133 | 133 | 1 | 22 | 23 | 175 | 2 | 177 | 1,258 |
| Centro Regional de Educación Superior Campus Cruz Grande (Costa Chica) | 4 | 9 | 1 | 14 | 0 | 0 | 0 | 0 | 0 | 0 | 0 | 0 | 14 |
| Centro Regional de Educación Superior Campus Huamuxtitlán (Montaña) | 0 | 0 | 0 | 0 | 3 | 3 | 0 | 0 | 0 | 0 | 0 | 0 | 3 |
| Centro Regional de Educación Superior Campus Llano Largo (Acapulco) | 18 | 23 | 1 | 42 | 19 | 19 | 0 | 6 | 6 | 7 | 0 | 7 | 74 |
| Escuela Superior de Ciencias Ambientales | 4 | 6 | 0 | 10 | 1 | 1 | 0 | 2 | 2 | 3 | 0 | 3 | 16 |
| Escuela Superior de Ciencias de la Educación Núm. 2 | 4 | 1 | 1 | 6 | 0 | 0 | 0 | 0 | 0 | 1 | 0 | 1 | 7 |
| Escuela Superior de Cultura Física y Deporte | 0 | 2 | 0 | 2 | 7 | 7 | 0 | 1 | 1 | 0 | 0 | 0 | 10 |
| Escuela Superior de Nutrición y Ciencias de los Alimentos | 5 | 9 | 0 | 14 | 7 | 7 | 0 | 2 | 2 | 0 | 0 | 0 | 23 |
| Facultad de Economía | 5 | 5 | 0 | 10 | 4 | 4 | 0 | 1 | 1 | 3 | 0 | 3 | 18 |
| Centro Regional de Educación Superior Campus Taxco el Viejo (Norte) | 1 | 3 | 1 | 5 | 3 | 3 | 0 | 0 | 0 | 3 | 0 | 3 | 11 |
| Centro Regional de Educación Superior Campus Técpan (Costa Grande) | 4 | 20 | 0 | 24 | 3 | 3 | 0 | 0 | 0 | 4 | 0 | 4 | 31 |
| Escuela Superior de Desarrollo Sustentable | 3 | 9 | 0 | 12 | 1 | 1 | 0 | 0 | 0 | 4 | 0 | 4 | 17 |
| Escuela Superior de Medicina Veterinaria y Zootecnia Núm. 3 | 1 | 11 | 0 | 12 | 2 | 2 | 0 | 0 | 0 | 0 | 0 | 0 | 14 |
| Centro Regional de Educación Superior Campus Zumpango (Centro) | 4 | 13 | 1 | 18 | 14 | 14 | 0 | 0 | 0 | 0 | 0 | 0 | 32 |
| Campus Zumpango - Eduardo Neri | 1 | 5 | 1 | 7 | 9 | 9 | 0 | 0 | 0 | 0 | 0 | 0 | 16 |
| Escuela Superior de Artes | 1 | 5 | 0 | 6 | 4 | 4 | 0 | 0 | 0 | 0 | 0 | 0 | 10 |
| Facultad de Gobierno y Gestión Pública | 2 | 3 | 0 | 5 | 1 | 1 | 0 | 0 | 0 | 0 | 0 | 0 | 6 |
| Escuela Superior de Antropología Social | 2 | 5 | 0 | 7 | 1 | 1 | 0 | 0 | 0 | 0 | 0 | 0 | 8 |
| Escuela Superior de Ciencias de la Educación | 6 | 4 | 0 | 10 | 1 | 1 | 0 | 0 | 0 | 0 | 0 | 0 | 11 |
| Escuela Superior de Ciencias de la Tierra | 5 | 6 | 0 | 11 | 2 | 2 | 0 | 0 | 0 | 0 | 0 | 0 | 13 |
| Escuela Superior de Ciencias del Desarrollo Regional Núm. 2 | 0 | 0 | 1 | 1 | 1 | 1 | 0 | 0 | 0 | 0 | 0 | 0 | 2 |
| Escuela Superior de Ciencias Económicas | 11 | 2 | 0 | 13 | 3 | 3 | 0 | 0 | 0 | 6 | 0 | 6 | 22 |
| Escuela Superior de Ciencias Naturales | 13 | 17 | 1 | 31 | 2 | 2 | 0 | 0 | 0 | 1 | 0 | 1 | 34 |
| Escuela Superior de Ciencias y Tecnologías de la Información | 3 | 7 | 0 | 10 | 1 | 1 | 0 | 0 | 0 | 1 | 0 | 1 | 12 |
| Escuela Superior de Diseño y Arquitectura | 2 | 4 | 1 | 7 | 0 | 0 | 0 | 0 | 0 | 15 | 0 | 15 | 22 |
| Escuela Superior de Enfermería Núm. 1 | 11 | 17 | 0 | 28 | 1 | 1 | 0 | 1 | 1 | 3 | 0 | 3 | 33 |
| Escuela Superior de Enfermería Núm. 3 | 1 | 4 | 0 | 5 | 0 | 0 | 0 | 1 | 1 | 4 | 0 | 4 | 10 |
| Escuela Superior de Enfermería Núm. 4 | 5 | 7 | 1 | 13 | 0 | 0 | 0 | 0 | 0 | 4 | 0 | 4 | 17 |
| Escuela Superior de Enfermería Núm. 5 | 0 | 1 | 0 | 1 | 0 | 0 | 0 | 0 | 0 | 2 | 0 | 2 | 3 |
| Escuela Superior de Matemáticas Núm. 2 | 2 | 8 | 0 | 10 | 2 | 2 | 0 | 0 | 0 | 4 | 0 | 4 | 16 |
| Escuela Superior de Medicina Veterinaria y Zootecnia | 6 | 8 | 0 | 14 | 6 | 6 | 0 | 0 | 0 | 2 | 0 | 2 | 22 |
| Escuela Superior de Psicología | 5 | 14 | 0 | 19 | 2 | 2 | 0 | 2 | 2 | 17 | 0 | 17 | 40 |
| Escuela Superior de Sociología | 4 | 7 | 0 | 11 | 2 | 2 | 0 | 0 | 0 | 5 | 0 | 5 | 18 |
| Escuela Superior de Turismo Zihuatanejo | 0 | 2 | 0 | 2 | 1 | 1 | 0 | 2 | 2 | 4 | 0 | 4 | 9 |
| Facultad de Arquitectura y Urbanismo | 8 | 13 | 0 | 21 | 1 | 1 | 0 | 2 | 2 | 3 | 0 | 3 | 27 |
| Facultad de Ciencias Agropecuarias y Ambientales | 18 | 10 | 0 | 28 | 5 | 5 | 0 | 0 | 0 | 1 | 0 | 1 | 34 |
| Facultad de Ciencias Químico Biológicas | 34 | 26 | 4 | 64 | 8 | 8 | 0 | 0 | 0 | 6 | 0 | 6 | 78 |
| Facultad de Comunicación y Mercadotecnia | 9 | 14 | 1 | 24 | 3 | 3 | 0 | 0 | 0 | 12 | 0 | 12 | 39 |
| Facultad de Contaduría y Administración | 20 | 39 | 3 | 62 | 4 | 4 | 0 | 0 | 0 | 3 | 0 | 3 | 69 |
| Facultad de Derecho | 21 | 23 | 0 | 44 | 2 | 2 | 0 | 0 | 0 | 5 | 0 | 5 | 51 |
| Facultad de Derecho Acapulco | 19 | 26 | 0 | 45 | 1 | 1 | 0 | 0 | 0 | 1 | 0 | 1 | 47 |
| Facultad de Ecología Marina | 8 | 13 | 1 | 22 | 3 | 3 | 0 | 0 | 0 | 1 | 2 | 3 | 28 |
| Facultad de Enfermería Núm. 2 | 13 | 23 | 0 | 36 | 1 | 1 | 0 | 0 | 0 | 17 | 0 | 17 | 54 |
| Facultad de Filosofía y Letras | 19 | 21 | 0 | 40 | 1 | 1 | 0 | 2 | 2 | 0 | 0 | 0 | 43 |
| Facultad de Ingeniería | 19 | 30 | 3 | 52 | 6 | 6 | 1 | 3 | 4 | 9 | 0 | 9 | 71 |
| Facultad de Lenguas Extranjeras | 2 | 9 | 0 | 11 | 1 | 1 | 0 | 2 | 2 | 0 | 0 | 0 | 14 |
| Facultad de Matemáticas | 30 | 24 | 0 | 54 | 4 | 4 | 0 | 0 | 0 | 6 | 0 | 6 | 64 |
| Facultad de Medicina | 11 | 30 | 1 | 42 | 6 | 6 | 0 | 0 | 0 | 19 | 0 | 19 | 67 |
| Facultad de Medicina Veterinaria y Zootecnia Núm. 2 | 7 | 5 | 2 | 14 | 0 | 0 | 0 | 0 | 0 | 3 | 0 | 3 | 17 |
| Facultad de Odontología | 4 | 12 | 0 | 16 | 6 | 6 | 0 | 0 | 0 | 0 | 0 | 0 | 22 |
| Facultad de Turismo | 13 | 22 | 2 | 37 | 4 | 4 | 0 | 1 | 1 | 3 | 0 | 3 | 45 |
| Instituto Internacional de Estudios Políticos Avanzados "Ignacio Manuel Altamirano" | 9 | 6 | 0 | 15 | 1 | 1 | 0 | 0 | 0 | 4 | 0 | 4 | 20 |
| Sistema de Universidad Virtual | 1 | 1 | 0 | 2 | 9 | 9 | 0 | 0 | 0 | 0 | 0 | 0 | 11 |

Fuente: Dirección General de Recursos Humanos – Dirección de Personal (Nómina segunda quincena septiembre 2022).

Personal Académico por Unidad Académica, Tiempo de Dedicación y Sexo
Nivel Licenciatura

| Unidad Académica | Tiempo Completo | | | ¾ de Tiempo | | | ½ Tiempo | | | Por Horas | | | Total | | |
|---|-----------------|------------|------------|-------------|-----------|------------|-----------|----------|-----------|------------|-----------|------------|------------|------------|--------------|
| | H | M | Total | H | M | Total | H | M | Total | H | M | Total | H | M | Total |
| Personal Académico | 585 | 340 | 925 | 75 | 58 | 133 | 15 | 8 | 23 | 105 | 72 | 177 | 780 | 478 | 1,258 |
| Centro Regional de Educación Superior Campus Cruz Grande (Costa Chica) | 8 | 6 | 14 | 0 | 0 | 0 | 0 | 0 | 0 | 0 | 0 | 0 | 8 | 6 | 14 |
| Centro Regional de Educación Superior Campus Huamuxtílán (Montaña) | 0 | 0 | 0 | 2 | 1 | 3 | 0 | 0 | 0 | 0 | 0 | 0 | 2 | 1 | 3 |
| Centro Regional de Educación Superior Campus Llano Largo (Acapulco) | 26 | 16 | 42 | 9 | 10 | 19 | 4 | 2 | 6 | 5 | 2 | 7 | 44 | 30 | 74 |
| Escuela Superior de Ciencias Ambientales | 5 | 5 | 10 | 1 | 0 | 1 | 2 | 0 | 2 | 2 | 1 | 3 | 10 | 6 | 16 |
| Escuela Superior de Ciencias de la Educación Núm. 2 | 6 | 0 | 6 | 0 | 0 | 0 | 0 | 0 | 0 | 1 | 0 | 1 | 7 | 0 | 7 |
| Escuela Superior de Cultura Física y Deporte | 2 | 0 | 2 | 3 | 4 | 7 | 1 | 0 | 1 | 0 | 0 | 0 | 6 | 4 | 10 |
| Escuela Superior de Nutrición y Ciencias de los Alimentos | 6 | 8 | 14 | 2 | 5 | 7 | 0 | 2 | 2 | 0 | 0 | 0 | 8 | 15 | 23 |
| Facultad de Economía | 7 | 3 | 10 | 3 | 1 | 4 | 1 | 0 | 1 | 2 | 1 | 3 | 13 | 5 | 18 |
| Centro Regional de Educación Superior Campus Taxco el Viejo (Norte) | 4 | 1 | 5 | 1 | 2 | 3 | 0 | 0 | 0 | 2 | 1 | 3 | 7 | 4 | 11 |
| Centro Regional de Educación Superior Campus Técpan (Costa Grande) | 15 | 9 | 24 | 2 | 1 | 3 | 0 | 0 | 0 | 3 | 1 | 4 | 20 | 11 | 31 |
| Escuela Superior de Desarrollo Sustentable | 9 | 3 | 12 | 1 | 0 | 1 | 0 | 0 | 0 | 3 | 1 | 4 | 13 | 4 | 17 |
| Escuela Superior de Medicina Veterinaria y Zootecnia Núm.3 | 6 | 6 | 12 | 1 | 1 | 2 | 0 | 0 | 0 | 0 | 0 | 0 | 7 | 7 | 14 |
| Centro Regional de Educación Superior Campus Zumpango (Centro) | 9 | 9 | 18 | 7 | 7 | 14 | 0 | 0 | 0 | 0 | 0 | 0 | 16 | 16 | 32 |
| Campus Zumpango - Eduardo Neri | 3 | 4 | 7 | 5 | 4 | 9 | 0 | 0 | 0 | 0 | 0 | 0 | 8 | 8 | 16 |
| Escuela Superior de Artes | 4 | 2 | 6 | 2 | 2 | 4 | 0 | 0 | 0 | 0 | 0 | 0 | 6 | 4 | 10 |
| Facultad de Gobierno y Gestión Pública | 2 | 3 | 5 | 0 | 1 | 1 | 0 | 0 | 0 | 0 | 0 | 0 | 2 | 4 | 6 |
| Escuela Superior de Antropología Social | 5 | 2 | 7 | 1 | 0 | 1 | 0 | 0 | 0 | 0 | 0 | 0 | 6 | 2 | 8 |
| Escuela Superior de Ciencias de la Educación | 6 | 4 | 10 | 1 | 0 | 1 | 0 | 0 | 0 | 0 | 0 | 0 | 7 | 4 | 11 |
| Escuela Superior de Ciencias de la Tierra | 9 | 2 | 11 | 0 | 2 | 2 | 0 | 0 | 0 | 0 | 0 | 0 | 9 | 4 | 13 |
| Escuela Superior de Ciencias del Desarrollo Regional Núm. 2 | 1 | 0 | 1 | 1 | 0 | 1 | 0 | 0 | 0 | 0 | 0 | 0 | 2 | 0 | 2 |
| Escuela Superior de Ciencias Económicas | 8 | 5 | 13 | 3 | 0 | 3 | 0 | 0 | 0 | 5 | 1 | 6 | 16 | 6 | 22 |
| Escuela Superior de Ciencias Naturales | 17 | 14 | 31 | 1 | 1 | 2 | 0 | 0 | 0 | 1 | 0 | 1 | 19 | 15 | 34 |
| Escuela Superior de Ciencias y Tecnologías de la Información | 8 | 2 | 10 | 1 | 0 | 1 | 0 | 0 | 0 | 0 | 1 | 1 | 9 | 3 | 12 |
| Escuela Superior de Diseño y Arquitectura | 4 | 3 | 7 | 0 | 0 | 0 | 0 | 0 | 0 | 9 | 6 | 15 | 13 | 9 | 22 |
| Escuela Superior de Enfermería Núm. 1 | 7 | 21 | 28 | 1 | 0 | 1 | 1 | 0 | 1 | 1 | 2 | 3 | 10 | 23 | 33 |
| Escuela Superior de Enfermería Núm. 3 | 1 | 4 | 5 | 0 | 0 | 0 | 0 | 1 | 1 | 2 | 2 | 4 | 3 | 7 | 10 |
| Escuela Superior de Enfermería Núm. 4 | 3 | 10 | 13 | 0 | 0 | 0 | 0 | 0 | 0 | 2 | 2 | 4 | 5 | 12 | 17 |
| Escuela Superior de Enfermería Núm. 5 | 1 | 0 | 1 | 0 | 0 | 0 | 0 | 0 | 0 | 0 | 2 | 2 | 1 | 2 | 3 |
| Escuela Superior de Matemáticas Núm. 2 | 9 | 1 | 10 | 0 | 2 | 2 | 0 | 0 | 0 | 3 | 1 | 4 | 12 | 4 | 16 |
| Escuela Superior de Medicina Veterinaria y Zootecnia | 13 | 1 | 14 | 2 | 4 | 6 | 0 | 0 | 0 | 0 | 2 | 2 | 15 | 7 | 22 |
| Escuela Superior de Psicología | 8 | 11 | 19 | 2 | 0 | 2 | 2 | 0 | 2 | 9 | 8 | 17 | 21 | 19 | 40 |
| Escuela Superior de Sociología | 10 | 1 | 11 | 2 | 0 | 2 | 0 | 0 | 0 | 5 | 0 | 5 | 17 | 1 | 18 |
| Escuela Superior de Turismo Zihuatanejo | 1 | 1 | 2 | 0 | 1 | 1 | 1 | 1 | 2 | 3 | 1 | 4 | 5 | 4 | 9 |
| Facultad de Arquitectura y Urbanismo | 15 | 6 | 21 | 0 | 1 | 1 | 2 | 0 | 2 | 2 | 1 | 3 | 19 | 8 | 27 |
| Facultad de Ciencias Agropecuarias y Ambientales | 22 | 6 | 28 | 3 | 2 | 5 | 0 | 0 | 0 | 1 | 0 | 1 | 26 | 8 | 34 |
| Facultad de Ciencias Químico Biológicas | 31 | 33 | 64 | 3 | 5 | 8 | 0 | 0 | 0 | 2 | 4 | 6 | 36 | 42 | 78 |
| Facultad de Comunicación y Mercadotecnia | 14 | 10 | 24 | 1 | 2 | 3 | 0 | 0 | 0 | 5 | 7 | 12 | 20 | 19 | 39 |
| Facultad de Contaduría y Administración | 47 | 15 | 62 | 3 | 1 | 4 | 0 | 0 | 0 | 1 | 2 | 3 | 51 | 18 | 69 |
| Facultad de Derecho | 35 | 9 | 44 | 1 | 1 | 2 | 0 | 0 | 0 | 5 | 0 | 5 | 41 | 10 | 51 |
| Facultad de Derecho Acapulco | 26 | 19 | 45 | 1 | 0 | 1 | 0 | 0 | 0 | 1 | 0 | 1 | 28 | 19 | 47 |
| Facultad de Ecología Marina | 17 | 5 | 22 | 3 | 0 | 3 | 0 | 0 | 0 | 2 | 1 | 3 | 22 | 6 | 28 |
| Facultad de Enfermería Núm. 2 | 12 | 24 | 36 | 0 | 1 | 1 | 0 | 0 | 0 | 5 | 12 | 17 | 17 | 37 | 54 |
| Facultad de Filosofía y Letras | 23 | 17 | 40 | 0 | 1 | 1 | 0 | 2 | 2 | 0 | 0 | 0 | 23 | 20 | 43 |
| Facultad de Ingeniería | 44 | 8 | 52 | 5 | 1 | 6 | 4 | 0 | 4 | 7 | 2 | 9 | 60 | 11 | 71 |
| Facultad de Lenguas Extranjeras | 3 | 8 | 11 | 0 | 1 | 1 | 1 | 1 | 2 | 0 | 0 | 0 | 4 | 10 | 14 |
| Facultad de Matemáticas | 43 | 11 | 54 | 1 | 3 | 4 | 0 | 0 | 0 | 4 | 2 | 6 | 48 | 16 | 64 |
| Facultad de Medicina | 24 | 18 | 42 | 5 | 1 | 6 | 0 | 0 | 0 | 15 | 4 | 19 | 44 | 23 | 67 |
| Facultad de Medicina Veterinaria y Zootecnia Núm.2 | 9 | 5 | 14 | 0 | 0 | 0 | 0 | 0 | 0 | 2 | 1 | 3 | 11 | 6 | 17 |
| Facultad de Odontología | 10 | 6 | 16 | 2 | 4 | 6 | 0 | 0 | 0 | 0 | 0 | 0 | 12 | 10 | 22 |
| Facultad de Turismo | 25 | 12 | 37 | 4 | 0 | 4 | 0 | 1 | 1 | 1 | 2 | 3 | 30 | 15 | 45 |
| Instituto Internacional de Estudios Políticos Avanzados "Ignacio Manuel Altamirano" | 11 | 4 | 15 | 0 | 1 | 1 | 0 | 0 | 0 | 2 | 2 | 4 | 13 | 7 | 20 |
| Sistema de Universidad Virtual | 1 | 1 | 2 | 7 | 2 | 9 | 0 | 0 | 0 | 0 | 0 | 0 | 8 | 3 | 11 |

Fuente: Dirección General de Recursos Humanos – Dirección de Personal (Nómina segunda quincena septiembre 2022).

**Personal Académico por Unidad Académica y Rango de Antigüedad
Nivel Licenciatura**

| Unidad Académica | Rango de Antigüedad (Años) | | | | | | | Total |
|---|----------------------------|------------|------------|------------|------------|-----------|------------|--------------|
| | 0 a 4 | 5 a 9 | 10 a 14 | 15 a 19 | 20 a 24 | 25 a 29 | 30 o más | |
| Personal Académico | 172 | 242 | 127 | 150 | 113 | 77 | 377 | 1,258 |
| Centro Regional de Educación Superior Campus Cruz Grande (Costa Chica) | 2 | 4 | 3 | 1 | 2 | 0 | 2 | 14 |
| Centro Regional de Educación Superior Campus Huamuxtlilán (Montaña) | 2 | 1 | 0 | 0 | 0 | 0 | 0 | 3 |
| Centro Regional de Educación Superior Campus Llano Largo (Acapulco) | 21 | 21 | 6 | 6 | 4 | 3 | 13 | 74 |
| Escuela Superior de Ciencias Ambientales | 2 | 5 | 2 | 3 | 1 | 1 | 2 | 16 |
| Escuela Superior de Ciencias de la Educación Núm. 2 | 1 | 2 | 0 | 1 | 0 | 0 | 3 | 7 |
| Escuela Superior de Cultura Física y Deporte | 8 | 1 | 0 | 0 | 0 | 0 | 1 | 10 |
| Escuela Superior de Nutrición y Ciencias de los Alimentos | 8 | 6 | 2 | 2 | 2 | 1 | 2 | 23 |
| Facultad de Economía | 2 | 7 | 2 | 0 | 1 | 1 | 5 | 18 |
| Centro Regional de Educación Superior Campus Taxco el Viejo (Norte) | 8 | 2 | 0 | 1 | 0 | 0 | 0 | 11 |
| Centro Regional de Educación Superior Campus Técpan (Costa Grande) | 6 | 13 | 4 | 4 | 1 | 1 | 2 | 31 |
| Escuela Superior de Desarrollo Sustentable | 3 | 9 | 2 | 1 | 0 | 0 | 2 | 17 |
| Escuela Superior de Medicina Veterinaria y Zootecnia Núm. 3 | 3 | 4 | 2 | 3 | 1 | 1 | 0 | 14 |
| Centro Regional de Educación Superior Campus Zumpango (Centro) | 11 | 9 | 2 | 6 | 0 | 0 | 4 | 32 |
| Campus Zumpango - Eduardo Neri | 5 | 6 | 1 | 2 | 0 | 0 | 2 | 16 |
| Escuela Superior de Artes | 4 | 2 | 0 | 3 | 0 | 0 | 1 | 10 |
| Facultad de Gobierno y Gestión Pública | 2 | 1 | 1 | 1 | 0 | 0 | 1 | 6 |
| Escuela Superior de Antropología Social | 0 | 1 | 2 | 1 | 1 | 1 | 2 | 8 |
| Escuela Superior de Ciencias de la Educación | 0 | 2 | 1 | 2 | 0 | 0 | 6 | 11 |
| Escuela Superior de Ciencias de la Tierra | 0 | 2 | 3 | 1 | 2 | 2 | 3 | 13 |
| Escuela Superior de Ciencias del Desarrollo Regional Núm. 2 | 0 | 2 | 0 | 0 | 0 | 0 | 0 | 2 |
| Escuela Superior de Ciencias Económicas | 2 | 5 | 2 | 2 | 1 | 1 | 9 | 22 |
| Escuela Superior de Ciencias Naturales | 2 | 13 | 5 | 3 | 0 | 2 | 9 | 34 |
| Escuela Superior de Ciencias y Tecnologías de la Información | 2 | 3 | 2 | 0 | 2 | 1 | 2 | 12 |
| Escuela Superior de Diseño y Arquitectura | 4 | 10 | 4 | 1 | 3 | 0 | 0 | 22 |
| Escuela Superior de Enfermería Núm. 1 | 1 | 3 | 2 | 4 | 1 | 0 | 22 | 33 |
| Escuela Superior de Enfermería Núm. 3 | 2 | 2 | 1 | 1 | 1 | 0 | 3 | 10 |
| Escuela Superior de Enfermería Núm. 4 | 0 | 0 | 1 | 1 | 1 | 0 | 14 | 17 |
| Escuela Superior de Enfermería Núm. 5 | 0 | 1 | 0 | 1 | 1 | 0 | 0 | 3 |
| Escuela Superior de Matemáticas Núm. 2 | 3 | 3 | 5 | 1 | 2 | 2 | 0 | 16 |
| Escuela Superior de Medicina Veterinaria y Zootecnia | 6 | 3 | 2 | 0 | 2 | 1 | 8 | 22 |
| Escuela Superior de Psicología | 15 | 3 | 2 | 6 | 5 | 1 | 8 | 40 |
| Escuela Superior de Sociología | 3 | 4 | 1 | 2 | 2 | 2 | 4 | 18 |
| Escuela Superior de Turismo Zihuatanejo | 2 | 3 | 2 | 1 | 1 | 0 | 0 | 9 |
| Facultad de Arquitectura y Urbanismo | 1 | 3 | 1 | 4 | 6 | 4 | 8 | 27 |
| Facultad de Ciencias Agropecuarias y Ambientales | 6 | 9 | 0 | 2 | 3 | 0 | 14 | 34 |
| Facultad de Ciencias Químico Biológicas | 14 | 15 | 17 | 11 | 4 | 3 | 14 | 78 |
| Facultad de Comunicación y Mercadotecnia | 4 | 10 | 5 | 4 | 4 | 7 | 5 | 39 |
| Facultad de Contaduría y Administración | 5 | 6 | 2 | 4 | 13 | 10 | 29 | 69 |
| Facultad de Derecho | 3 | 10 | 2 | 4 | 9 | 6 | 17 | 51 |
| Facultad de Derecho Acapulco | 3 | 6 | 2 | 10 | 4 | 8 | 14 | 47 |
| Facultad de Ecología Marina | 1 | 2 | 0 | 3 | 1 | 1 | 20 | 28 |
| Facultad de Enfermería Núm. 2 | 9 | 10 | 9 | 3 | 0 | 1 | 22 | 54 |
| Facultad de Filosofía y Letras | 2 | 4 | 0 | 5 | 2 | 1 | 29 | 43 |
| Facultad de Ingeniería | 4 | 14 | 7 | 8 | 4 | 9 | 25 | 71 |
| Facultad de Lenguas Extranjeras | 1 | 6 | 1 | 3 | 1 | 0 | 2 | 14 |
| Facultad de Matemáticas | 6 | 7 | 11 | 15 | 8 | 2 | 15 | 64 |
| Facultad de Medicina | 1 | 3 | 13 | 15 | 7 | 0 | 28 | 67 |
| Facultad de Medicina Veterinaria y Zootecnia Núm. 2 | 5 | 7 | 3 | 2 | 0 | 0 | 0 | 17 |
| Facultad de Odontología | 3 | 6 | 1 | 2 | 9 | 1 | 0 | 22 |
| Facultad de Turismo | 2 | 5 | 2 | 6 | 6 | 5 | 19 | 45 |
| Instituto Internacional de Estudios Políticos Avanzados "Ignacio Manuel Altamirano" | 7 | 5 | 0 | 3 | 0 | 1 | 4 | 20 |
| Sistema de Universidad Virtual | 3 | 4 | 1 | 1 | 0 | 1 | 1 | 11 |

Fuente: Dirección General de Recursos Humanos – Dirección de Personal (Nómina segunda quincena septiembre 2022).

Personal Académico por Unidad Académica y Rango de Edad

Nivel Licenciatura

| Unidad Académica | Rango de Edad (Años) | | | | | | | | | | Total |
|---|----------------------|-----------|-----------|------------|------------|------------|------------|------------|------------|------------|--------------|
| | menos de 25 | 25 a 29 | 30 a 34 | 35 a 39 | 40 a 44 | 45 a 49 | 50 a 54 | 55 a 59 | 60 a 64 | 65 o más | |
| Personal Académico | 1 | 23 | 68 | 162 | 152 | 145 | 123 | 134 | 189 | 261 | 1,258 |
| Centro Regional de Educación Superior Campus Cruz Grande (Costa Chica) | 0 | 1 | 1 | 5 | 2 | 2 | 1 | 1 | 1 | 0 | 14 |
| Centro Regional de Educación Superior Campus Huamuxtílán (Montaña) | 0 | 1 | 1 | 0 | 1 | 0 | 0 | 0 | 0 | 0 | 3 |
| Centro Regional de Educación Superior Campus Llano Largo (Acapulco) | 1 | 3 | 11 | 15 | 10 | 7 | 6 | 4 | 8 | 9 | 74 |
| Escuela Superior de Ciencias Ambientales | 1 | 0 | 1 | 1 | 3 | 4 | 3 | 0 | 1 | 2 | 16 |
| Escuela Superior de Ciencias de la Educación Núm. 2 | 0 | 0 | 0 | 3 | 0 | 0 | 0 | 0 | 0 | 4 | 7 |
| Escuela Superior de Cultura Física y Deporte | 0 | 1 | 1 | 4 | 2 | 0 | 1 | 0 | 1 | 0 | 10 |
| Escuela Superior de Nutrición y Ciencias de los Alimentos | 0 | 1 | 7 | 4 | 4 | 2 | 2 | 2 | 0 | 1 | 23 |
| Facultad de Economía | 0 | 1 | 2 | 3 | 1 | 1 | 0 | 2 | 6 | 2 | 18 |
| Centro Regional de Educación Superior Campus Taxco el Viejo (Norte) | 0 | 1 | 1 | 3 | 4 | 1 | 0 | 1 | 0 | 0 | 11 |
| Centro Regional de Educación Superior Campus Técpan (Costa Grande) | 0 | 1 | 2 | 10 | 4 | 7 | 3 | 1 | 3 | 0 | 31 |
| Escuela Superior de Desarrollo Sustentable | 0 | 0 | 0 | 7 | 3 | 4 | 1 | 0 | 2 | 0 | 17 |
| Escuela Superior de Medicina Veterinaria y Zootecnia Núm.3 | 0 | 1 | 2 | 3 | 1 | 3 | 2 | 1 | 1 | 0 | 14 |
| Centro Regional de Educación Superior Campus Zumpango (Centro) | 0 | 4 | 4 | 4 | 3 | 7 | 2 | 3 | 3 | 2 | 32 |
| Campus Zumpango- Eduardo Neri | 0 | 3 | 2 | 3 | 2 | 2 | 1 | 1 | 2 | 0 | 16 |
| Escuela Superior de Artes | 0 | 1 | 2 | 1 | 1 | 1 | 1 | 2 | 0 | 1 | 10 |
| Facultad de Gobierno y Gestión Pública | 0 | 0 | 0 | 0 | 0 | 4 | 0 | 0 | 1 | 1 | 6 |
| Escuela Superior de Antropología Social | 0 | 0 | 0 | 1 | 0 | 1 | 1 | 1 | 1 | 3 | 8 |
| Escuela Superior de Ciencias de la Educación | 0 | 0 | 1 | 1 | 1 | 1 | 1 | 0 | 2 | 4 | 11 |
| Escuela Superior de Ciencias de la Tierra | 0 | 0 | 0 | 0 | 2 | 2 | 1 | 7 | 0 | 1 | 13 |
| Escuela Superior de Ciencias del Desarrollo Regional Núm. 2 | 0 | 0 | 1 | 1 | 0 | 0 | 0 | 0 | 0 | 0 | 2 |
| Escuela Superior de Ciencias Económicas | 0 | 0 | 0 | 2 | 2 | 5 | 1 | 2 | 3 | 7 | 22 |
| Escuela Superior de Ciencias Naturales | 0 | 0 | 2 | 6 | 6 | 7 | 0 | 5 | 6 | 2 | 34 |
| Escuela Superior de Ciencias y Tecnologías de la Información | 0 | 0 | 1 | 3 | 1 | 1 | 1 | 2 | 0 | 3 | 12 |
| Escuela Superior de Diseño y Arquitectura | 0 | 1 | 2 | 5 | 3 | 3 | 2 | 1 | 2 | 3 | 22 |
| Escuela Superior de Enfermería Núm. 1 | 0 | 1 | 0 | 1 | 1 | 3 | 2 | 5 | 12 | 8 | 33 |
| Escuela Superior de Enfermería Núm. 3 | 0 | 1 | 1 | 2 | 0 | 2 | 0 | 0 | 2 | 2 | 10 |
| Escuela Superior de Enfermería Núm. 4 | 0 | 0 | 0 | 0 | 1 | 0 | 1 | 2 | 3 | 10 | 17 |
| Escuela Superior de Enfermería Núm. 5 | 0 | 0 | 1 | 0 | 0 | 0 | 1 | 1 | 0 | 0 | 3 |
| Escuela Superior de Matemáticas Núm. 2 | 0 | 0 | 1 | 4 | 4 | 2 | 1 | 1 | 2 | 1 | 16 |
| Escuela Superior de Medicina Veterinaria y Zootecnia | 0 | 1 | 4 | 3 | 3 | 2 | 2 | 1 | 5 | 1 | 22 |
| Escuela Superior de Psicología | 0 | 0 | 2 | 2 | 3 | 8 | 8 | 6 | 5 | 6 | 40 |
| Escuela Superior de Sociología | 0 | 1 | 2 | 1 | 1 | 2 | 3 | 4 | 3 | 1 | 18 |
| Escuela Superior de Turismo Zihuatanejo | 0 | 0 | 1 | 1 | 2 | 2 | 1 | 2 | 0 | 0 | 9 |
| Facultad de Arquitectura y Urbanismo | 0 | 0 | 0 | 4 | 1 | 1 | 2 | 6 | 7 | 6 | 27 |
| Facultad de Ciencias Agropecuarias y Ambientales | 0 | 0 | 2 | 7 | 4 | 2 | 1 | 5 | 5 | 8 | 34 |
| Facultad de Ciencias Químico Biológicas | 0 | 2 | 4 | 22 | 16 | 11 | 4 | 5 | 10 | 4 | 78 |
| Facultad de Comunicación y Mercadotecnia | 0 | 0 | 3 | 6 | 4 | 4 | 7 | 7 | 5 | 3 | 39 |
| Facultad de Contaduría y Administración | 0 | 0 | 2 | 4 | 4 | 5 | 9 | 8 | 13 | 24 | 69 |
| Facultad de Derecho | 0 | 0 | 2 | 3 | 4 | 6 | 6 | 5 | 9 | 16 | 51 |
| Facultad de Derecho Acapulco | 0 | 0 | 2 | 2 | 5 | 4 | 6 | 4 | 10 | 14 | 47 |
| Facultad de Ecología Marina | 0 | 0 | 1 | 1 | 1 | 2 | 1 | 2 | 7 | 13 | 28 |
| Facultad de Enfermería Núm. 2 | 0 | 2 | 2 | 7 | 9 | 3 | 3 | 5 | 5 | 18 | 54 |
| Facultad de Filosofía y Letras | 0 | 0 | 1 | 1 | 4 | 3 | 0 | 6 | 8 | 20 | 43 |
| Facultad de Ingeniería | 0 | 1 | 4 | 6 | 6 | 6 | 11 | 5 | 17 | 15 | 71 |
| Facultad de Lenguas Extranjeras | 0 | 1 | 0 | 1 | 2 | 2 | 2 | 5 | 0 | 1 | 14 |
| Facultad de Matemáticas | 0 | 0 | 0 | 9 | 12 | 13 | 9 | 3 | 7 | 11 | 64 |
| Facultad de Medicina | 0 | 0 | 0 | 2 | 7 | 7 | 7 | 5 | 15 | 24 | 67 |
| Facultad de Medicina Veterinaria y Zootecnia Núm. 2 | 0 | 0 | 1 | 6 | 4 | 4 | 1 | 1 | 0 | 0 | 17 |
| Facultad de Odontología | 0 | 0 | 3 | 3 | 2 | 2 | 2 | 1 | 5 | 4 | 22 |
| Facultad de Turismo | 0 | 0 | 1 | 1 | 5 | 3 | 11 | 9 | 4 | 11 | 45 |
| Instituto Internacional de Estudios Políticos Avanzados "Ignacio Manuel Altamirano" | 0 | 1 | 1 | 3 | 4 | 1 | 2 | 2 | 1 | 5 | 20 |
| Sistema de Universidad Virtual | 0 | 0 | 0 | 4 | 4 | 1 | 1 | 0 | 0 | 1 | 11 |

Fuente: Dirección General de Recursos Humanos – Dirección de Personal (Nómina segunda quincena septiembre 2022).

Personal Administrativo por Unidad Académica, Función y Sexo
Nivel Licenciatura

| Unidad Académica | Personal Administrativo y de Intendencia | | | | | | | | | Personal Directivo | | | Total | | |
|---|--|------------|------------|-------------|-----------|------------|------------|------------|------------|--------------------|------------|------------|------------|------------|------------|
| | Administrativo | | | Intendencia | | | Total | | | H | M | Total | H | M | Total |
| | H | M | Total | H | M | Total | H | M | Total | | | | | | |
| Personal Administrativo | 196 | 222 | 418 | 59 | 74 | 133 | 255 | 296 | 551 | 173 | 113 | 286 | 428 | 409 | 837 |
| Centro Regional de Educación Superior Campus Cruz Grande (Costa Chica) | 0 | 0 | 0 | 0 | 0 | 0 | 0 | 0 | 0 | 3 | 1 | 4 | 3 | 1 | 4 |
| Centro Regional de Educación Superior Campus Huamuxtílán (Montaña) | 0 | 1 | 1 | 0 | 1 | 1 | 0 | 2 | 2 | 3 | 1 | 4 | 3 | 3 | 6 |
| Centro Regional de Educación Superior Campus Llano Largo (Acapulco) | 9 | 10 | 19 | 2 | 4 | 6 | 11 | 14 | 25 | 16 | 6 | 22 | 27 | 20 | 47 |
| Escuela Superior de Ciencias Ambientales | 4 | 2 | 6 | 0 | 2 | 2 | 4 | 4 | 8 | 3 | 1 | 4 | 7 | 5 | 12 |
| Escuela Superior de Ciencias de la Educación Núm. 2 | 1 | 2 | 3 | 1 | 0 | 1 | 2 | 2 | 4 | 2 | 1 | 3 | 4 | 3 | 7 |
| Escuela Superior de Cultura Física y Deporte | 0 | 0 | 0 | 0 | 0 | 0 | 0 | 0 | 0 | 2 | 1 | 3 | 2 | 1 | 3 |
| Escuela Superior de Nutrición y Ciencias de los Alimentos | 2 | 3 | 5 | 1 | 1 | 2 | 3 | 4 | 7 | 4 | 1 | 5 | 7 | 5 | 12 |
| Facultad de Economía | 2 | 3 | 5 | 0 | 1 | 1 | 2 | 4 | 6 | 5 | 2 | 7 | 7 | 6 | 13 |
| Centro Regional de Educación Superior Campus Taxco el Viejo (Norte) | 0 | 0 | 0 | 0 | 1 | 1 | 0 | 1 | 1 | 3 | 2 | 5 | 3 | 3 | 6 |
| Centro Regional de Educación Superior Campus Técpan (Costa Grande) | 1 | 2 | 3 | 0 | 2 | 2 | 1 | 4 | 5 | 5 | 4 | 9 | 6 | 8 | 14 |
| Escuela Superior de Desarrollo Sustentable | 1 | 1 | 2 | 0 | 1 | 1 | 1 | 2 | 3 | 2 | 3 | 5 | 3 | 5 | 8 |
| Escuela Superior de Medicina Veterinaria y Zootecnia Núm. 3 | 0 | 1 | 1 | 0 | 1 | 1 | 0 | 2 | 2 | 3 | 1 | 4 | 3 | 3 | 6 |
| Centro Regional de Educación Superior Campus Zumpango (Centro) | 3 | 2 | 5 | 2 | 1 | 3 | 5 | 3 | 8 | 9 | 4 | 13 | 14 | 7 | 21 |
| Campus Zumpango - Eduardo Neri | 1 | 1 | 2 | 0 | 0 | 0 | 1 | 1 | 2 | 4 | 1 | 5 | 5 | 2 | 7 |
| Escuela Superior de Artes | 1 | 1 | 2 | 1 | 1 | 2 | 2 | 2 | 4 | 3 | 1 | 4 | 5 | 3 | 8 |
| Facultad de Gobierno y Gestión Pública | 1 | 0 | 1 | 1 | 0 | 1 | 2 | 0 | 2 | 2 | 2 | 4 | 4 | 2 | 6 |
| Escuela Superior de Antropología Social | 1 | 3 | 4 | 0 | 2 | 2 | 1 | 5 | 6 | 2 | 1 | 3 | 3 | 6 | 9 |
| Escuela Superior de Ciencias de la Educación | 3 | 3 | 6 | 1 | 1 | 2 | 4 | 4 | 8 | 1 | 1 | 2 | 5 | 5 | 10 |
| Escuela Superior de Ciencias de la Tierra | 5 | 5 | 10 | 1 | 1 | 2 | 6 | 6 | 12 | 3 | 2 | 5 | 9 | 8 | 17 |
| Escuela Superior de Ciencias del Desarrollo Regional Núm. 2 | 0 | 0 | 0 | 0 | 0 | 0 | 0 | 0 | 0 | 0 | 0 | 0 | 0 | 0 | 0 |
| Escuela Superior de Ciencias Económicas | 11 | 6 | 17 | 2 | 4 | 6 | 13 | 10 | 23 | 2 | 2 | 4 | 15 | 12 | 27 |
| Escuela Superior de Ciencias Naturales | 2 | 5 | 7 | 2 | 0 | 2 | 4 | 5 | 9 | 4 | 0 | 4 | 8 | 5 | 13 |
| Escuela Superior de Ciencias y Tecnologías de la Inf. | 4 | 2 | 6 | 1 | 0 | 1 | 5 | 2 | 7 | 0 | 2 | 2 | 5 | 4 | 9 |
| Escuela Superior de Diseño y Arquitectura | 1 | 1 | 2 | 1 | 0 | 1 | 2 | 1 | 3 | 1 | 1 | 2 | 3 | 2 | 5 |
| Escuela Superior de Enfermería Núm. 1 | 8 | 5 | 13 | 1 | 4 | 5 | 9 | 9 | 18 | 1 | 6 | 7 | 10 | 15 | 25 |
| Escuela Superior de Enfermería Núm. 3 | 3 | 3 | 6 | 0 | 1 | 1 | 3 | 4 | 7 | 0 | 3 | 3 | 3 | 7 | 10 |
| Escuela Superior de Enfermería Núm. 4 | 2 | 7 | 9 | 1 | 3 | 4 | 3 | 10 | 13 | 2 | 4 | 6 | 5 | 14 | 19 |
| Escuela Superior de Enfermería Núm. 5 | 1 | 2 | 3 | 1 | 0 | 1 | 2 | 2 | 4 | 1 | 5 | 6 | 3 | 7 | 10 |
| Escuela Superior de Matemáticas Núm. 2 | 1 | 1 | 2 | 1 | 0 | 1 | 2 | 1 | 3 | 2 | 1 | 3 | 4 | 2 | 6 |
| Escuela Superior de Medicina Veterinaria y Zootecnia | 3 | 4 | 7 | 2 | 0 | 2 | 5 | 4 | 9 | 5 | 0 | 5 | 10 | 4 | 14 |
| Escuela Superior de Psicología | 3 | 5 | 8 | 0 | 2 | 2 | 3 | 7 | 10 | 2 | 5 | 7 | 5 | 12 | 17 |
| Escuela Superior de Sociología | 1 | 4 | 5 | 1 | 0 | 1 | 2 | 4 | 6 | 2 | 4 | 6 | 4 | 8 | 12 |
| Escuela Superior de Turismo Zihuatanejo | 1 | 1 | 2 | 1 | 0 | 1 | 2 | 1 | 3 | 0 | 1 | 1 | 2 | 2 | 4 |
| Facultad de Arquitectura y Urbanismo | 4 | 3 | 7 | 4 | 4 | 8 | 8 | 7 | 15 | 8 | 1 | 9 | 16 | 8 | 24 |
| Facultad de Ciencias Agropecuarias y Ambientales | 27 | 16 | 43 | 1 | 2 | 3 | 28 | 18 | 46 | 6 | 3 | 9 | 34 | 21 | 55 |
| Facultad de Ciencias Químico Biológicas | 6 | 9 | 15 | 2 | 8 | 10 | 8 | 17 | 25 | 7 | 3 | 10 | 15 | 20 | 35 |
| Facultad de Comunicación y Mercadotecnia | 5 | 6 | 11 | 2 | 2 | 4 | 7 | 8 | 15 | 4 | 5 | 9 | 11 | 13 | 24 |
| Facultad de Contaduría y Administración | 14 | 16 | 30 | 4 | 4 | 8 | 18 | 20 | 38 | 7 | 9 | 16 | 25 | 29 | 54 |
| Facultad de Derecho | 4 | 20 | 24 | 6 | 0 | 6 | 10 | 20 | 30 | 12 | 2 | 14 | 22 | 22 | 44 |
| Facultad de Derecho Acapulco | 5 | 8 | 13 | 3 | 1 | 4 | 8 | 9 | 17 | 7 | 5 | 12 | 15 | 14 | 29 |
| Facultad de Ecología Marina | 4 | 4 | 8 | 1 | 0 | 1 | 5 | 4 | 9 | 5 | 0 | 5 | 10 | 4 | 14 |
| Facultad de Enfermería Núm. 2 | 5 | 10 | 15 | 2 | 4 | 6 | 7 | 14 | 21 | 3 | 7 | 10 | 10 | 21 | 31 |
| Facultad de Filosofía y Letras | 4 | 5 | 9 | 1 | 5 | 6 | 5 | 10 | 15 | 3 | 2 | 5 | 8 | 12 | 20 |
| Facultad de Ingeniería | 8 | 11 | 19 | 5 | 5 | 10 | 13 | 16 | 29 | 8 | 0 | 8 | 21 | 16 | 37 |
| Facultad de Lenguas Extranjeras | 3 | 3 | 6 | 0 | 0 | 0 | 3 | 3 | 6 | 2 | 2 | 4 | 5 | 5 | 10 |
| Facultad de Matemáticas | 7 | 6 | 13 | 3 | 1 | 4 | 10 | 7 | 17 | 8 | 5 | 13 | 18 | 12 | 30 |
| Facultad de Medicina | 13 | 11 | 24 | 0 | 5 | 5 | 13 | 16 | 29 | 4 | 3 | 7 | 17 | 19 | 36 |
| Facultad de Medicina Veterinaria y Zootecnia Núm. 2 | 2 | 3 | 5 | 2 | 0 | 2 | 4 | 3 | 7 | 4 | 1 | 5 | 8 | 4 | 12 |
| Facultad de Odontología | 5 | 5 | 10 | 0 | 1 | 1 | 5 | 6 | 11 | 4 | 3 | 7 | 9 | 9 | 18 |
| Facultad de Turismo | 11 | 9 | 20 | 1 | 3 | 4 | 12 | 12 | 24 | 7 | 2 | 9 | 19 | 14 | 33 |
| Instituto Internacional de Estudios Políticos Avanzados "Ignacio Manuel Altamirano" | 4 | 2 | 6 | 2 | 0 | 2 | 6 | 2 | 8 | 2 | 2 | 4 | 8 | 4 | 12 |
| Sistema de Universidad Virtual | 2 | 3 | 5 | 0 | 2 | 2 | 2 | 5 | 7 | 5 | 2 | 7 | 7 | 7 | 14 |

Fuente: Dirección General de Recursos Humanos – Dirección de Personal (Nómina segunda quincena septiembre 2022).

Personal Administrativo por Unidad Académica y Rango de Antigüedad **
Nivel Licenciatura

| Unidad Académica | Rango de Antigüedad (Años) | | | | | | | Total |
|---|----------------------------|------------|-----------|-----------|-----------|-----------|------------|------------|
| | 0 a 4 | 5 a 9 | 10 a 14 | 15 a 19 | 20 a 24 | 25 a 29 | 30 o más | |
| Personal Administrativo | 108 | 106 | 70 | 71 | 56 | 29 | 111 | 551 |
| Centro Regional de Educación Superior Campus Cruz Grande (Costa Chica) | 0 | 0 | 0 | 0 | 0 | 0 | 0 | 0 |
| Centro Regional de Educación Superior Campus Huamuxtílán (Montaña) | 1 | 1 | 0 | 0 | 0 | 0 | 0 | 2 |
| Centro Regional de Educación Superior Campus Llano Largo (Acapulco) | 4 | 8 | 3 | 4 | 4 | 1 | 1 | 25 |
| Escuela Superior de Ciencias Ambientales | 2 | 3 | 1 | 0 | 1 | 1 | 0 | 8 |
| Escuela Superior de Ciencias de la Educación Núm. 2 | 0 | 2 | 0 | 1 | 0 | 0 | 1 | 4 |
| Escuela Superior de Cultura Física y Deporte | 0 | 0 | 0 | 0 | 0 | 0 | 0 | 0 |
| Escuela Superior de Nutrición y Ciencias de los Alimentos | 1 | 2 | 2 | 1 | 1 | 0 | 0 | 7 |
| Facultad de Economía | 1 | 1 | 0 | 2 | 2 | 0 | 0 | 6 |
| Centro Regional de Educación Superior Campus Taxco el Viejo (Norte) | 0 | 1 | 0 | 0 | 0 | 0 | 0 | 1 |
| Centro Regional de Educación Superior Campus Técpan (Costa Grande) | 0 | 1 | 1 | 1 | 0 | 1 | 1 | 5 |
| Escuela Superior de Desarrollo Sustentable | 0 | 1 | 1 | 1 | 0 | 0 | 0 | 3 |
| Escuela Superior de Medicina Veterinaria y Zootecnia Núm. 3 | 0 | 0 | 0 | 0 | 0 | 1 | 1 | 2 |
| Centro Regional de Educación Superior Campus Zumpango (Centro) | 1 | 2 | 2 | 0 | 1 | 0 | 2 | 8 |
| Campus Zumpango - Eduardo Neri | 0 | 1 | 0 | 0 | 0 | 0 | 1 | 2 |
| Escuela Superior de Artes | 1 | 0 | 2 | 0 | 1 | 0 | 0 | 4 |
| Facultad de Gobierno y Gestión Pública | 0 | 1 | 0 | 0 | 0 | 0 | 1 | 2 |
| Escuela Superior de Antropología Social | 1 | 0 | 1 | 3 | 0 | 0 | 1 | 6 |
| Escuela Superior de Ciencias de la Educación | 2 | 2 | 1 | 1 | 0 | 0 | 2 | 8 |
| Escuela Superior de Ciencias de la Tierra | 1 | 4 | 2 | 0 | 1 | 1 | 3 | 12 |
| Escuela Superior de Ciencias del Desarrollo Regional Núm. 2 | 0 | 0 | 0 | 0 | 0 | 0 | 0 | 0 |
| Escuela Superior de Ciencias Económicas | 1 | 5 | 2 | 4 | 1 | 0 | 10 | 23 |
| Escuela Superior de Ciencias Naturales | 3 | 0 | 4 | 0 | 0 | 0 | 2 | 9 |
| Escuela Superior de Ciencias y Tecnologías de la Información | 3 | 1 | 1 | 1 | 1 | 0 | 0 | 7 |
| Escuela Superior de Diseño y Arquitectura | 0 | 1 | 0 | 0 | 1 | 1 | 0 | 3 |
| Escuela Superior de Enfermería Núm. 1 | 5 | 4 | 1 | 3 | 1 | 1 | 3 | 18 |
| Escuela Superior de Enfermería Núm. 3 | 0 | 1 | 0 | 2 | 1 | 0 | 3 | 7 |
| Escuela Superior de Enfermería Núm. 4 | 1 | 5 | 1 | 1 | 1 | 0 | 4 | 13 |
| Escuela Superior de Enfermería Núm. 5 | 0 | 0 | 1 | 2 | 1 | 0 | 0 | 4 |
| Escuela Superior de Matemáticas Núm. 2 | 0 | 1 | 0 | 0 | 1 | 1 | 0 | 3 |
| Escuela Superior de Medicina Veterinaria y Zootecnia | 4 | 2 | 0 | 1 | 0 | 0 | 2 | 9 |
| Escuela Superior de Psicología | 1 | 0 | 2 | 1 | 2 | 3 | 1 | 10 |
| Escuela Superior de Sociología | 1 | 2 | 1 | 1 | 0 | 0 | 1 | 6 |
| Escuela Superior de Turismo Zihuatanejo | 0 | 0 | 2 | 1 | 0 | 0 | 0 | 3 |
| Facultad de Arquitectura y Urbanismo | 3 | 3 | 3 | 0 | 3 | 0 | 3 | 15 |
| Facultad de Ciencias Agropecuarias y Ambientales | 15 | 8 | 7 | 5 | 0 | 1 | 10 | 46 |
| Facultad de Ciencias Químico Biológicas | 7 | 4 | 1 | 3 | 1 | 1 | 8 | 25 |
| Facultad de Comunicación y Mercadotecnia | 5 | 4 | 2 | 0 | 1 | 1 | 2 | 15 |
| Facultad de Contaduría y Administración | 8 | 5 | 3 | 6 | 2 | 3 | 11 | 38 |
| Facultad de Derecho | 4 | 5 | 3 | 1 | 4 | 4 | 9 | 30 |
| Facultad de Derecho Acapulco | 4 | 4 | 3 | 2 | 2 | 0 | 2 | 17 |
| Facultad de Ecología Marina | 1 | 2 | 2 | 0 | 0 | 0 | 4 | 9 |
| Facultad de Enfermería Núm. 2 | 6 | 5 | 3 | 1 | 1 | 1 | 4 | 21 |
| Facultad de Filosofía y Letras | 2 | 3 | 1 | 3 | 3 | 1 | 2 | 15 |
| Facultad de Ingeniería | 3 | 6 | 4 | 2 | 4 | 1 | 9 | 29 |
| Facultad de Lenguas Extranjeras | 0 | 1 | 2 | 2 | 1 | 0 | 0 | 6 |
| Facultad de Matemáticas | 3 | 2 | 2 | 4 | 3 | 2 | 1 | 17 |
| Facultad de Medicina | 10 | 2 | 2 | 4 | 5 | 1 | 5 | 29 |
| Facultad de Medicina Veterinaria y Zootecnia Núm. 2 | 0 | 2 | 1 | 1 | 3 | 0 | 0 | 7 |
| Facultad de Odontología | 2 | 3 | 1 | 0 | 2 | 0 | 3 | 11 |
| Facultad de Turismo | 4 | 3 | 3 | 8 | 2 | 2 | 2 | 24 |
| Instituto Internacional de Estudios Políticos Avanzados "Ignacio Manuel Altamirano" | 1 | 1 | 1 | 1 | 3 | 1 | 0 | 8 |
| Sistema de Universidad Virtual | 1 | 2 | 1 | 2 | 0 | 1 | 0 | 7 |

** No incluye personal directivo Fuente: Dirección General de Recursos Humanos – Dirección de Personal (Nómina segunda quincena septiembre 2022).

Personal Administrativo por Unidad Académica y Rango de Edad **

Nivel Licenciatura

| Unidad Académica | Rango de Edad (Años) | | | | | | | | | | Total |
|---|----------------------|-----------|-----------|-----------|-----------|-----------|-----------|-----------|-----------|-----------|------------|
| | menos de 25 | 25 a 29 | 30 a 34 | 35 a 39 | 40 a 44 | 45 a 49 | 50 a 54 | 55 a 59 | 60 a 64 | 65 o más | |
| Personal Administrativo | 22 | 30 | 56 | 76 | 82 | 85 | 59 | 56 | 52 | 33 | 551 |
| Centro Regional de Educación Superior Campus Cruz Grande (Costa Chica) | 0 | 0 | 0 | 0 | 0 | 0 | 0 | 0 | 0 | 0 | 0 |
| Centro Regional de Educación Superior Campus Huamuxtlán (Montaña) | 0 | 0 | 1 | 1 | 0 | 0 | 0 | 0 | 0 | 0 | 2 |
| Centro Regional de Educación Superior Campus Llano Largo (Acapulco) | 0 | 0 | 2 | 3 | 7 | 7 | 3 | 2 | 1 | 0 | 25 |
| Escuela Superior de Ciencias Ambientales | 0 | 0 | 0 | 2 | 2 | 2 | 1 | 1 | 0 | 0 | 8 |
| Escuela Superior de Ciencias de la Educación Núm. 2 | 0 | 0 | 0 | 0 | 2 | 1 | 0 | 0 | 1 | 0 | 4 |
| Escuela Superior de Cultura Física y Deporte | 0 | 0 | 0 | 0 | 0 | 0 | 0 | 0 | 0 | 0 | 0 |
| Escuela Superior de Nutrición y Ciencias de los Alimentos | 0 | 0 | 2 | 0 | 2 | 1 | 1 | 1 | 0 | 0 | 7 |
| Facultad de Economía | 0 | 0 | 0 | 1 | 1 | 3 | 1 | 0 | 0 | 0 | 6 |
| Centro Regional de Educación Superior Campus Taxco el Viejo (Norte) | 0 | 0 | 0 | 1 | 0 | 0 | 0 | 0 | 0 | 0 | 1 |
| Centro Regional de Educación Superior Campus Técpan (Costa Grande) | 2 | 0 | 0 | 0 | 0 | 0 | 0 | 1 | 2 | 0 | 5 |
| Escuela Superior de Desarrollo Sustentable | 1 | 0 | 0 | 0 | 0 | 0 | 0 | 1 | 1 | 0 | 3 |
| Escuela Superior de Medicina Veterinaria y Zootecnia Núm. 3 | 1 | 0 | 0 | 0 | 0 | 0 | 0 | 0 | 1 | 0 | 2 |
| Centro Regional de Educación Superior Campus Zumpango (Centro) | 0 | 0 | 2 | 2 | 0 | 1 | 1 | 2 | 0 | 0 | 8 |
| Campus Zumpango - Eduardo Neri | 0 | 0 | 1 | 0 | 0 | 0 | 0 | 1 | 0 | 0 | 2 |
| Escuela Superior de Artes | 0 | 0 | 1 | 1 | 0 | 1 | 0 | 1 | 0 | 0 | 4 |
| Facultad de Gobierno y Gestión Pública | 0 | 0 | 0 | 1 | 0 | 0 | 1 | 0 | 0 | 0 | 2 |
| Escuela Superior de Antropología Social | 0 | 0 | 0 | 1 | 0 | 2 | 2 | 0 | 0 | 1 | 6 |
| Escuela Superior de Ciencias de la Educación | 0 | 2 | 2 | 1 | 1 | 0 | 0 | 0 | 2 | 0 | 8 |
| Escuela Superior de Ciencias de la Tierra | 0 | 0 | 2 | 2 | 1 | 2 | 1 | 3 | 1 | 0 | 12 |
| Escuela Superior de Ciencias del Desarrollo Regional Núm. 2 | 0 | 0 | 0 | 0 | 0 | 0 | 0 | 0 | 0 | 0 | 0 |
| Escuela Superior de Ciencias Económicas | 1 | 0 | 3 | 2 | 2 | 2 | 2 | 4 | 4 | 3 | 23 |
| Escuela Superior de Ciencias Naturales | 1 | 1 | 1 | 2 | 1 | 1 | 0 | 2 | 0 | 0 | 9 |
| Escuela Superior de Ciencias y Tecnologías de la Información | 1 | 1 | 2 | 2 | 0 | 0 | 1 | 0 | 0 | 0 | 7 |
| Escuela Superior de Diseño y Arquitectura | 0 | 0 | 0 | 0 | 1 | 1 | 1 | 0 | 0 | 0 | 3 |
| Escuela Superior de Enfermería Núm. 1 | 1 | 0 | 1 | 2 | 3 | 6 | 1 | 0 | 3 | 1 | 18 |
| Escuela Superior de Enfermería Núm. 3 | 0 | 0 | 0 | 1 | 2 | 0 | 0 | 2 | 1 | 1 | 7 |
| Escuela Superior de Enfermería Núm. 4 | 0 | 1 | 1 | 3 | 2 | 2 | 0 | 2 | 0 | 2 | 13 |
| Escuela Superior de Enfermería Núm. 5 | 0 | 0 | 0 | 1 | 1 | 1 | 1 | 0 | 0 | 0 | 4 |
| Escuela Superior de Matemáticas Núm. 2 | 0 | 0 | 1 | 0 | 0 | 0 | 1 | 1 | 0 | 0 | 3 |
| Escuela Superior de Medicina Veterinaria y Zootecnia | 2 | 0 | 1 | 2 | 1 | 1 | 0 | 2 | 0 | 0 | 9 |
| Escuela Superior de Psicología | 0 | 0 | 1 | 1 | 1 | 3 | 1 | 2 | 1 | 0 | 10 |
| Escuela Superior de Sociología | 1 | 1 | 0 | 1 | 1 | 1 | 0 | 1 | 0 | 0 | 6 |
| Escuela Superior de Turismo Zihuatanejo | 0 | 0 | 0 | 2 | 1 | 0 | 0 | 0 | 0 | 0 | 3 |
| Facultad de Arquitectura y Urbanismo | 0 | 2 | 2 | 2 | 1 | 3 | 0 | 1 | 4 | 0 | 15 |
| Facultad de Ciencias Agropecuarias y Ambientales | 2 | 4 | 9 | 6 | 8 | 1 | 4 | 5 | 3 | 4 | 46 |
| Facultad de Ciencias Químico Biológicas | 0 | 0 | 4 | 4 | 4 | 3 | 3 | 1 | 3 | 3 | 25 |
| Facultad de Comunicación y Mercadotecnia | 0 | 4 | 1 | 0 | 4 | 2 | 4 | 0 | 0 | 0 | 15 |
| Facultad de Contaduría y Administración | 1 | 2 | 2 | 5 | 5 | 9 | 3 | 4 | 5 | 2 | 38 |
| Facultad de Derecho | 1 | 1 | 2 | 3 | 4 | 5 | 5 | 2 | 3 | 4 | 30 |
| Facultad de Derecho Acapulco | 0 | 1 | 2 | 1 | 5 | 5 | 2 | 1 | 0 | 0 | 17 |
| Facultad de Ecología Marina | 1 | 2 | 0 | 2 | 0 | 0 | 0 | 2 | 1 | 1 | 9 |
| Facultad de Enfermería Núm. 2 | 1 | 2 | 3 | 3 | 2 | 3 | 3 | 2 | 1 | 1 | 21 |
| Facultad de Filosofía y Letras | 0 | 0 | 0 | 3 | 0 | 4 | 4 | 0 | 1 | 3 | 15 |
| Facultad de Ingeniería | 0 | 1 | 1 | 5 | 5 | 1 | 5 | 1 | 8 | 2 | 29 |
| Facultad de Lenguas Extranjeras | 0 | 0 | 0 | 2 | 1 | 3 | 0 | 0 | 0 | 0 | 6 |
| Facultad de Matemáticas | 1 | 1 | 1 | 1 | 5 | 3 | 2 | 1 | 1 | 1 | 17 |
| Facultad de Medicina | 2 | 1 | 3 | 5 | 5 | 2 | 1 | 6 | 3 | 1 | 29 |
| Facultad de Medicina Veterinaria y Zootecnia Núm. 2 | 1 | 0 | 0 | 1 | 1 | 1 | 2 | 1 | 0 | 0 | 7 |
| Facultad de Odontología | 1 | 1 | 0 | 0 | 1 | 4 | 2 | 0 | 1 | 1 | 11 |
| Facultad de Turismo | 2 | 2 | 3 | 0 | 3 | 5 | 3 | 4 | 2 | 0 | 24 |
| Instituto Internacional de Estudios Políticos Avanzados "Ignacio Manuel Altamirano" | 0 | 0 | 1 | 2 | 0 | 1 | 0 | 1 | 1 | 2 | 8 |
| Sistema de Universidad Virtual | 0 | 0 | 2 | 1 | 3 | 0 | 1 | 0 | 0 | 0 | 7 |

** No incluye personal directivo

Fuente: Dirección General de Recursos Humanos – Dirección de Personal (Nómina segunda quincena septiembre 2022).

ANUARIO ESTADÍSTICO

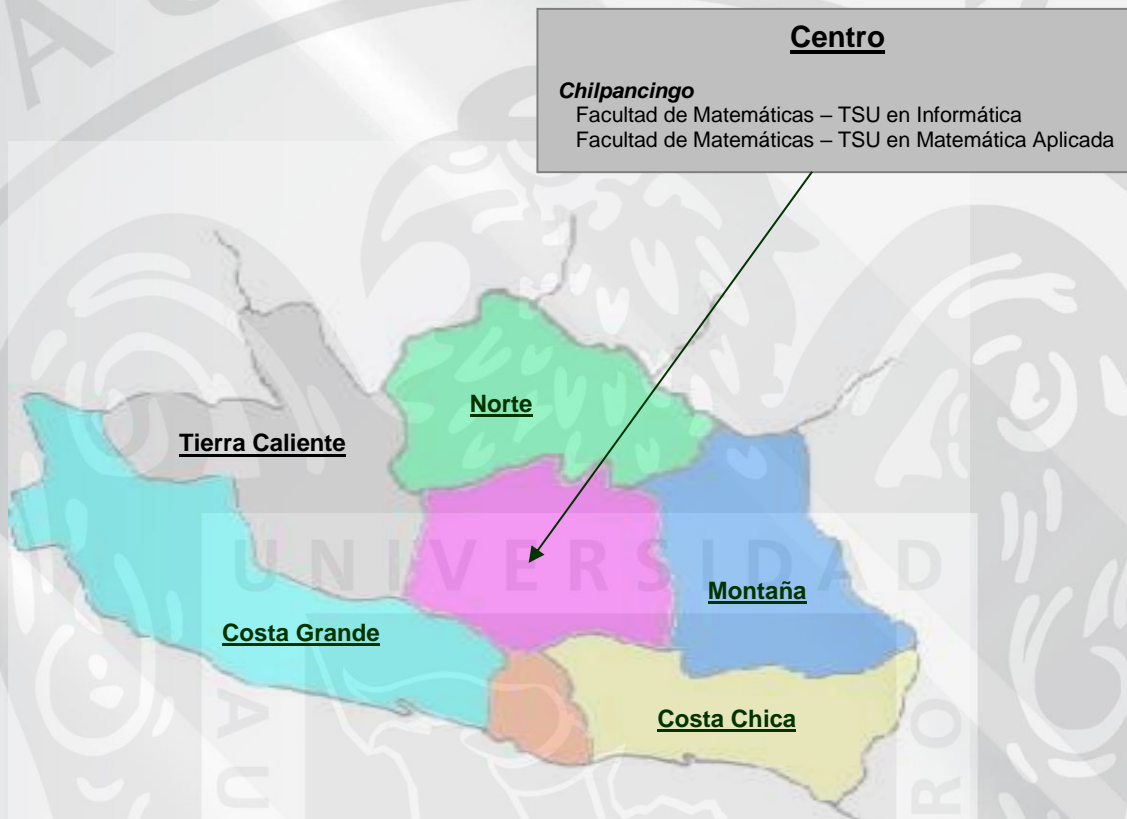
CICLO ESCOLAR 2022 - 2023



Técnico Superior Universitario

Localización de Unidades Académicas y Programas Educativos por Región
Nivel Técnico Superior Universitario

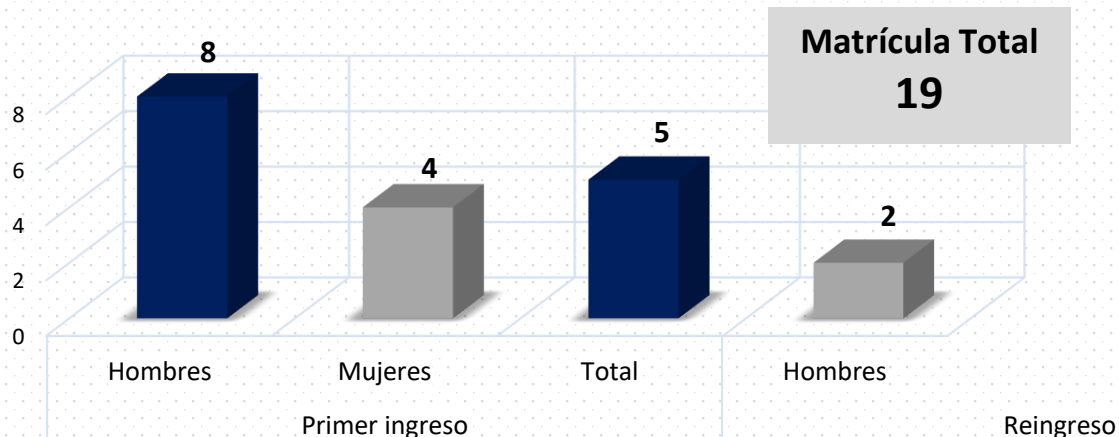
| Región | Unidad Académica | Localización | Programa Educativo |
|--------|-------------------------|--------------|----------------------------|
| Centro | Facultad de Matemáticas | Chilpancingo | TSU en Informática |
| | | | TSU en Matemática Aplicada |



Matrícula de Primer Ingreso y Reingreso por Programa Educativo
Nivel Técnico Superior Universitario

| Unidad Académica | Programa Educativo | Primer Ingreso | | | Reingreso | | | Total | | |
|---------------------------------------|---------------------|----------------|----------|-----------|-----------|----------|----------|-----------|----------|-----------|
| | | Hombres | Mujeres | Total | Hombres | Mujeres | Total | Hombres | Mujeres | Total |
| Técnico Superior Universitario | | 8 | 4 | 12 | 5 | 2 | 7 | 13 | 6 | 19 |
| Facultad de Matemáticas Chilpancingo | Informática | 6 | 3 | 9 | 2 | 0 | 2 | 8 | 3 | 11 |
| | Matemática Aplicada | 2 | 1 | 3 | 3 | 2 | 5 | 5 | 3 | 8 |

Matrícula total de Técnico Superior Universitario CE 2022-2023
(Primer Ingreso y Reingreso)



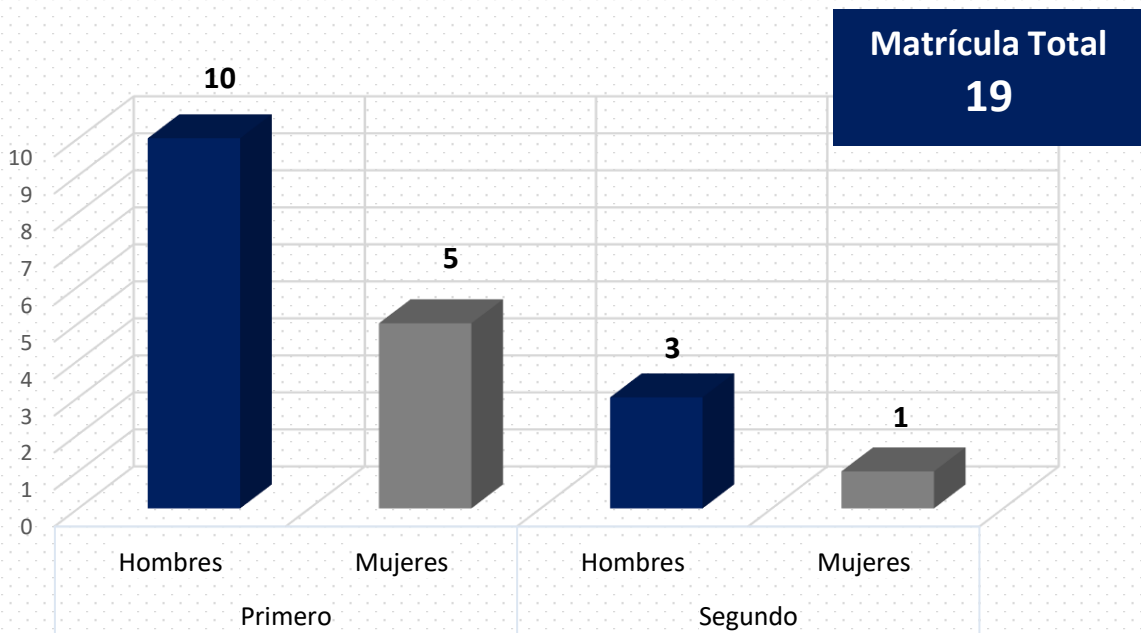
Matrícula por Programa Educativo y Región
Nivel Técnico Superior Universitario

| Unidad Académica | Programa Educativo | Primer Ingreso | Reingreso | Total | % |
|--------------------------------------|---------------------|----------------|-----------|-----------|---------------|
| Región Centro | | 12 | 7 | 19 | 100.00 |
| Facultad de Matemáticas Chilpancingo | Informática | 9 | 2 | 11 | 57.89 |
| | Matemática Aplicada | 3 | 5 | 8 | 42.11 |

Matrícula por Programa Educativo y Grado Escolar
Nivel Técnico Superior Universitario

| Unidad Académica | Programa Educativo | Primero | | | Segundo | | | Total | | |
|--------------------------------------|---------------------|---------|---------|-------|---------|---------|-------|---------|---------|-------|
| | | Hombres | Mujeres | Total | Hombres | Mujeres | Total | Hombres | Mujeres | Total |
| Técnico Superior Universitario | | 10 | 5 | 15 | 3 | 1 | 4 | 13 | 6 | 19 |
| Facultad de Matemáticas Chilpancingo | Informática | 6 | 3 | 9 | 2 | 0 | 2 | 8 | 3 | 11 |
| | Matemática Aplicada | 4 | 2 | 6 | 1 | 1 | 2 | 5 | 3 | 8 |

**Matrícula total de Técnico Superior Universitario del CE 2022-2023
(por Grado Escolar)**

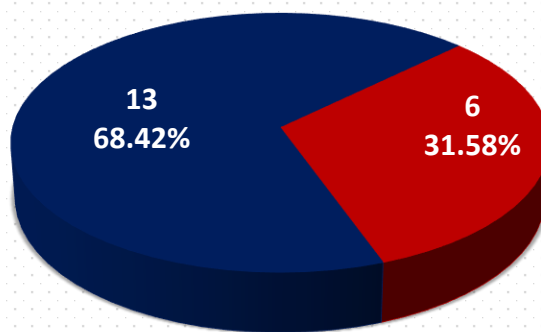


Matrícula por Programa Educativo y Sexo
Nivel Técnico Superior Universitario

| Unidad Académica | Programa Educativo | Hombres | % | Mujeres | % | Total | % |
|---------------------------------------|---------------------|-----------|--------------|----------|--------------|-----------|---------------|
| Técnico Superior Universitario | | 13 | 68.42 | 6 | 31.58 | 19 | 100.00 |
| Facultad de Matemáticas Chilpancingo | Informática | 8 | 42.11 | 3 | 15.79 | 11 | 57.89 |
| | Matemática Aplicada | 5 | 26.32 | 3 | 15.79 | 8 | 42.11 |

Matrícula total de Técnico Superior Universitario del CE 2022-2023
(Por Sexo)

Matrícula Total
19



■ Hombres ■ Mujeres

Matrícula por Programa Educativo y Rango de Edad
Nivel Técnico Superior Universitario

| Unidad Académica | Programa Educativo | Rango de Edad (Años) | | | | Total |
|---------------------------------------|---------------------|----------------------|-----------|----------|----------|-----------|
| | | 18 y menos | 19 - 23 | 24 - 28 | 29 y mas | |
| Técnico Superior Universitario | | 1 | 14 | 4 | 0 | 19 |
| Facultad de Matemáticas Chilpancingo | Informática | 1 | 9 | 1 | 0 | 11 |
| | Matemática Aplicada | 0 | 5 | 3 | 0 | 8 |

Tasa de Crecimiento de la Matrícula por Programa Educativo
Nivel Técnico Superior Universitario

| Unidad Académica | Programa Educativo | Ciclo Escolar | | Crecimiento | % |
|---------------------------------------|---------------------|---------------|-------------|-------------|-------------|
| | | 2021 – 2022 | 2022 – 2023 | | |
| Técnico Superior Universitario | | 18 | 19 | 1 | 5.56 |
| Facultad de Matemáticas Chilpancingo | Informática | 11 | 11 | 0 | 0.00 |
| | Matemática Aplicada | 7 | 8 | 1 | 14.29 |

Eficiencia Terminal por Programa Educativo
Nivel Técnico Superior Universitario

| Unidad Académica | Programa Educativo | Primer Ingreso 2020 - 2021 | Egresados 2021 – 2022 | Eficiencia Terminal |
|---------------------------------------|---------------------|-------------------------------|--------------------------|------------------------|
| Técnico Superior Universitario | | 5 | 0 | 0.00 |
| Facultad de Matemáticas Chilpancingo | Informática | 3 | 0 | 0.00 |
| | Matemática Aplicada | 2 | 0 | 0.00 |

Fuente: Dirección General de Planeación y Evaluación Institucional – Dirección de Evaluación y Acreditación - Departamento de seguimiento de estudiantes, egresados y empleadores UAGro.

ANUARIO ESTADÍSTICO

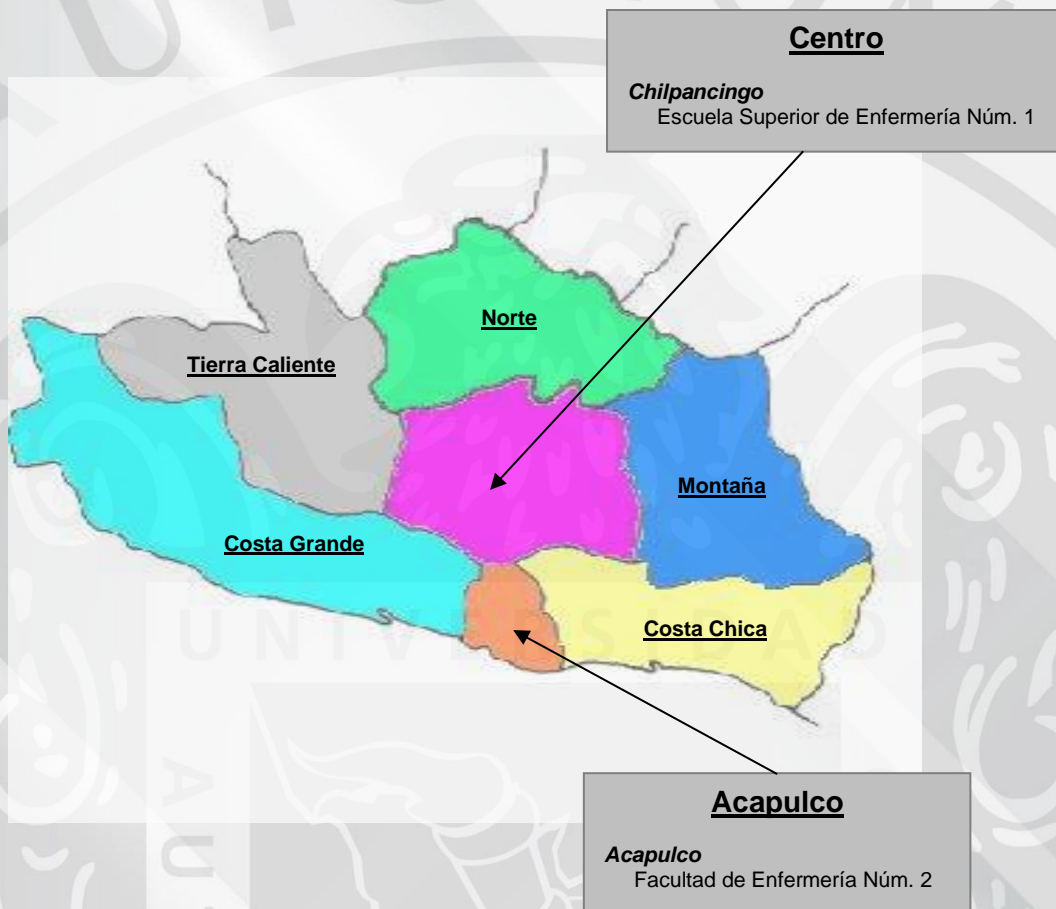
CICLO ESCOLAR 2022 - 2023



Profesional Medio Técnico

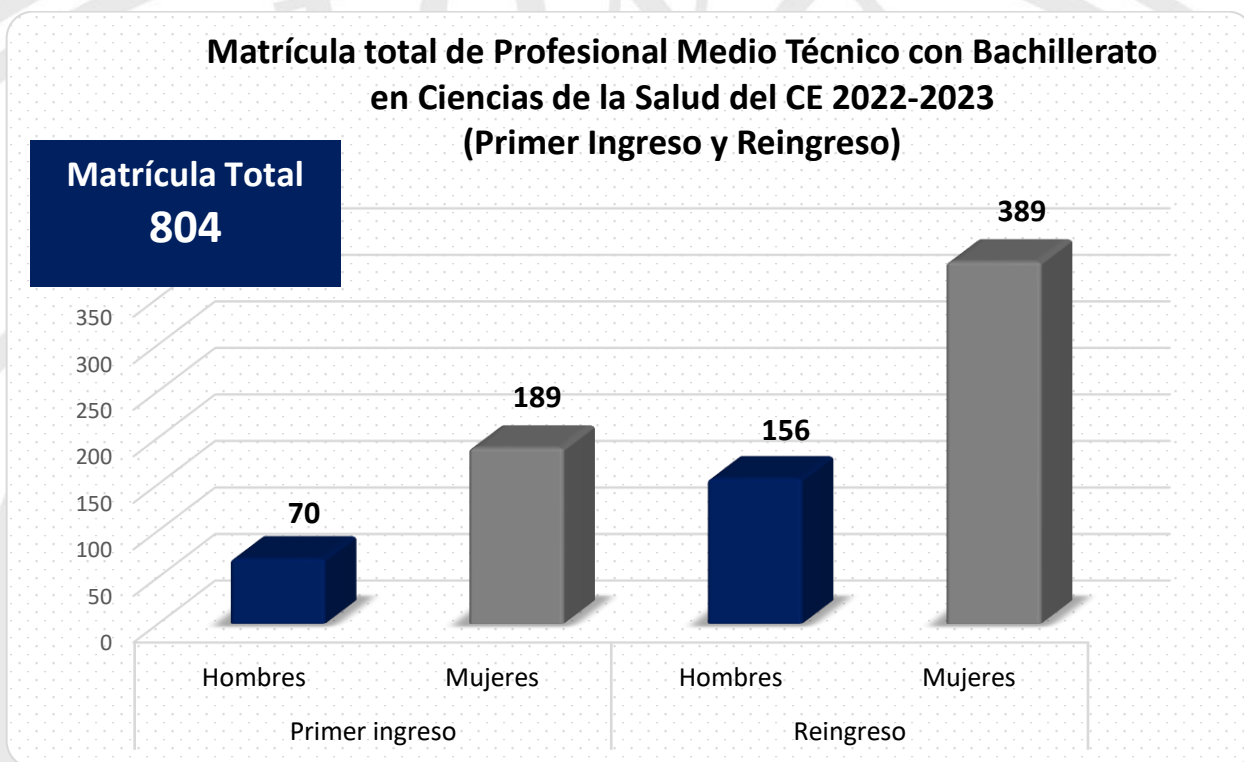
Localización de Unidades Académicas por Región
Nivel Profesional Medio Técnico

| Región | Unidad Académica | Localización |
|----------|---------------------------------------|--------------|
| Centro | Escuela Superior de Enfermería Núm. 1 | Chilpancingo |
| Acapulco | Facultad de Enfermería Núm. 2 | Acapulco |



Matrícula de Primer Ingreso y Reingreso por Unidad Académica
Nivel Profesional Medio Técnico

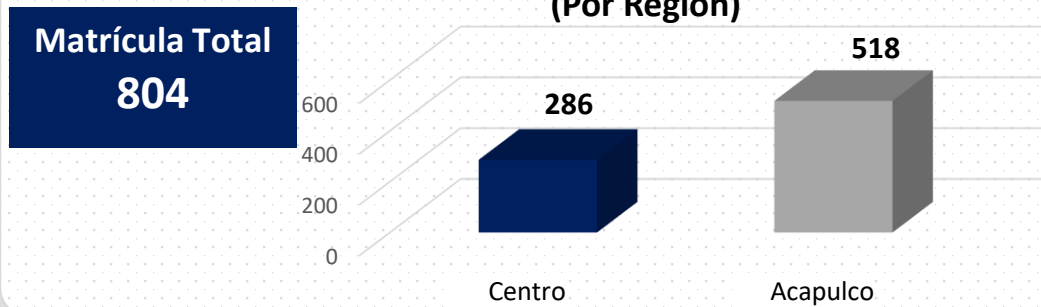
| Nivel Educativo / Unidad Académica | Primer Ingreso | | | Reingreso | | | Total | | | |
|--|----------------|------------|------------|------------|------------|------------|------------|------------|------------|---------------|
| | Hombres | Mujeres | Total | Hombres | Mujeres | Total | Hombres | Mujeres | Total | % |
| Profesional Medio Técnico | 70 | 189 | 259 | 156 | 389 | 545 | 226 | 578 | 804 | 100.00 |
| Escuela Superior de Enfermería Núm. 1 | 26 | 74 | 100 | 50 | 136 | 186 | 76 | 210 | 286 | 35.57 |
| Facultad de Enfermería Núm. 2 | 44 | 115 | 159 | 106 | 253 | 359 | 150 | 368 | 518 | 64.43 |



Matrícula por Unidad Académica y Región
Nivel Profesional Medio Técnico

| Región | Unidad Académica | Primer Ingreso | Reingreso | Total | % |
|---------------------------|---------------------------------------|----------------|-----------|-------|--------|
| Profesional Medio Técnico | | 259 | 545 | 804 | 100.00 |
| Centro | Escuela Superior de Enfermería Núm. 1 | 100 | 186 | 286 | 35.57 |
| Acapulco | Facultad de Enfermería Núm. 2 | 159 | 359 | 518 | 64.43 |

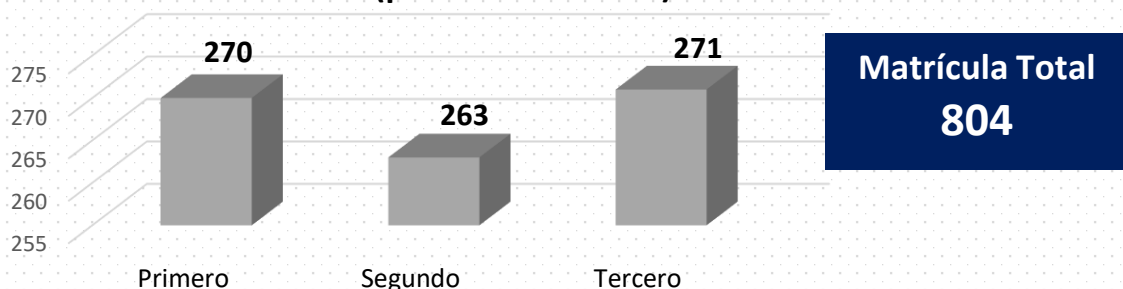
Matrícula total de Profesional Medio Técnico con Bachillerato en Ciencias de la Salud del CE 2022-2023 (Por Región)



Matrícula por Unidad Académica y Grado Escolar
Nivel Profesional Medio Técnico

| Nivel Educativo / Unidad Académica | Primero | | | Segundo | | | Tercero | | | Total | | |
|---------------------------------------|---------|---------|-------|---------|---------|-------|---------|---------|-------|---------|---------|-------|
| | Hombres | Mujeres | Total | Hombres | Mujeres | Total | Hombres | Mujeres | Total | Hombres | Mujeres | Total |
| Profesional Medio Técnico | 75 | 195 | 270 | 65 | 198 | 263 | 86 | 185 | 271 | 226 | 578 | 804 |
| Escuela Superior de Enfermería Núm. 1 | 29 | 77 | 106 | 23 | 68 | 91 | 24 | 65 | 89 | 76 | 210 | 286 |
| Facultad de Enfermería Núm. 2 | 46 | 118 | 164 | 42 | 130 | 172 | 62 | 120 | 182 | 150 | 368 | 518 |

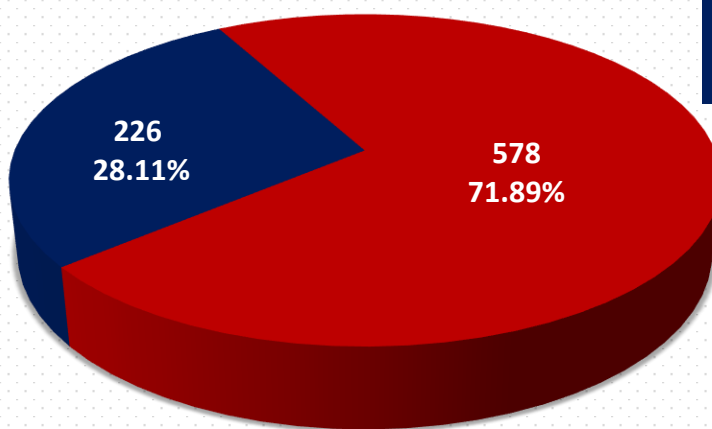
Matrícula total de Profesional Medio Técnico con Bachillerato en Ciencias de la Salud del CE 2022-2023 (por Grado Escolar)



Matrícula por Unidad Académica y Sexo
Nivel Profesional Medio Técnico

| Nivel Educativo / Unidad Académica | Hombres | % | Mujeres | % | Total | % |
|---------------------------------------|---------|-------|---------|-------|-------|--------|
| Profesional Medio Técnico | 226 | 28.11 | 578 | 71.89 | 804 | 100.00 |
| Escuela Superior de Enfermería Núm. 1 | 76 | 9.45 | 210 | 26.12 | 286 | 35.57 |
| Facultad de Enfermería Núm. 2 | 150 | 18.66 | 368 | 45.77 | 518 | 64.43 |

**Matrícula Total de Profesional Medio Técnico con Bachillerato
en Ciencias de la Salud del CE 2022-2023 (por Sexo)**

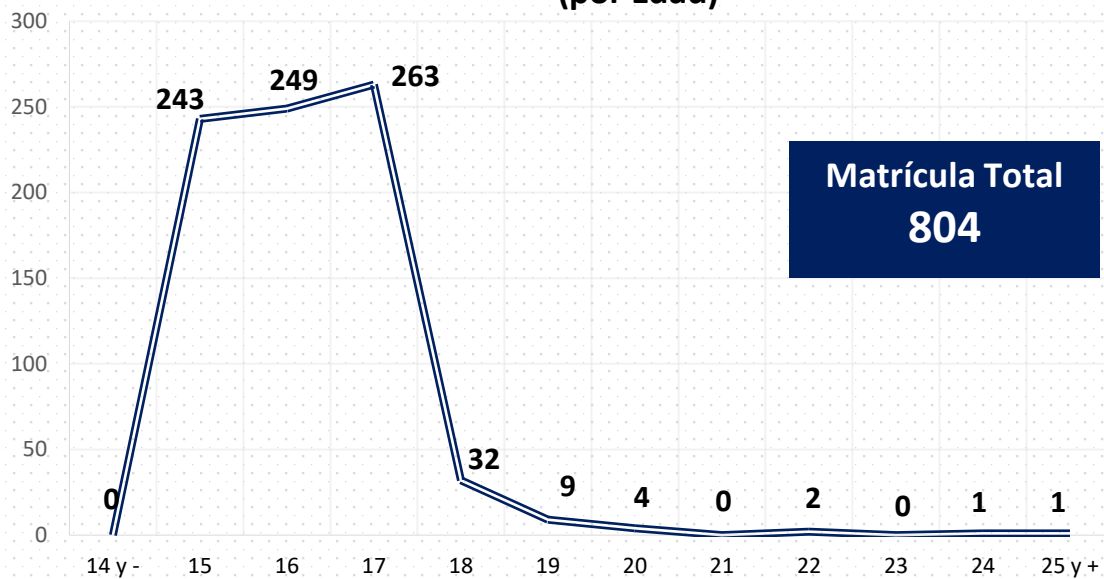


■ Hombres ■ Mujeres

Matrícula por Unidad Académica y Rango de Edad
Nivel Profesional Medio Técnico

| Nivel Educativo / Unidad Académica | Rango de Edad (Años) | | | | | | | | | | | | Total |
|---------------------------------------|----------------------|-----|-----|-----|----|----|----|----|----|----|----|--------|-------|
| | 14 y - | 15 | 16 | 17 | 18 | 19 | 20 | 21 | 22 | 23 | 24 | 25 y + | |
| Profesional Medio Técnico | 0 | 243 | 249 | 263 | 32 | 9 | 4 | 0 | 2 | 0 | 1 | 1 | 804 |
| Escuela Superior de Enfermería Núm. 1 | 0 | 96 | 78 | 92 | 12 | 3 | 2 | 0 | 2 | 0 | 0 | 1 | 286 |
| Facultad de Enfermería Núm. 2 | 0 | 147 | 171 | 171 | 20 | 6 | 2 | 0 | 0 | 0 | 1 | 0 | 518 |

Matrícula total de Profesional Medio Técnico con Bachillerato en Ciencias de la Salud del CE 2022-2023 (por Edad)



Eficiencia Terminal por Unidad Académica
Nivel Profesional Medio Técnico

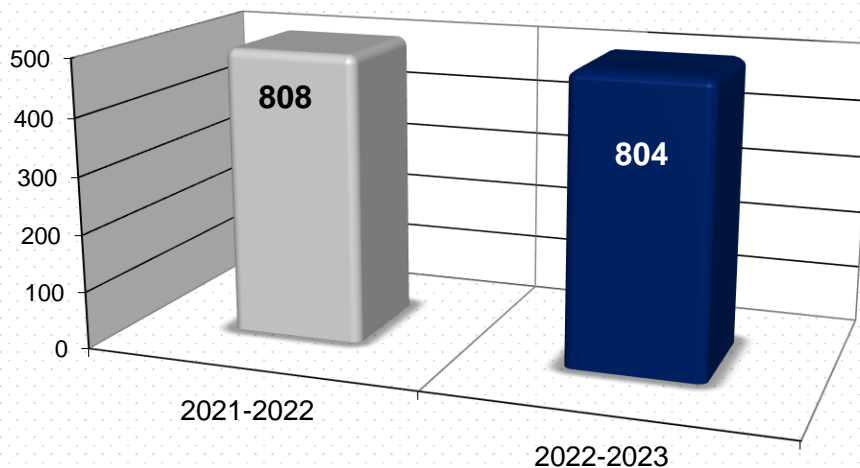
| Nivel Educativo / Unidad Académica | Primer Ingreso 2019 - 2020 | Egreso 2021 - 2022 | % |
|---------------------------------------|-------------------------------|-----------------------|-------|
| Profesional Medio Técnico | 272 | 239 | 87.87 |
| Escuela Superior de Enfermería Núm. 1 | 92 | 77 | 83.70 |
| Facultad de Enfermería Núm. 2 | 180 | 162 | 90.00 |

Fuente: Dirección General de Planeación y Evaluación Institucional – Dirección de Evaluación y Acreditación - Departamento de seguimiento de estudiantes, egresados y empleadores UAGro.

Tasa de Crecimiento por Unidad Académica
Nivel Profesional Medio Técnico

| Nivel Educativo / Unidad Académica | Ciclo Escolar | | Crecimiento | % |
|---------------------------------------|---------------|-----------|-------------|-------|
| | 2021-2022 | 2022-2023 | | |
| Profesional Medio Técnico | 808 | 804 | -4 | -0.50 |
| Escuela Superior de Enfermería Núm. 1 | 272 | 286 | 14 | 5.15 |
| Facultad de Enfermería Núm. 2 | 536 | 518 | -18 | -3.36 |

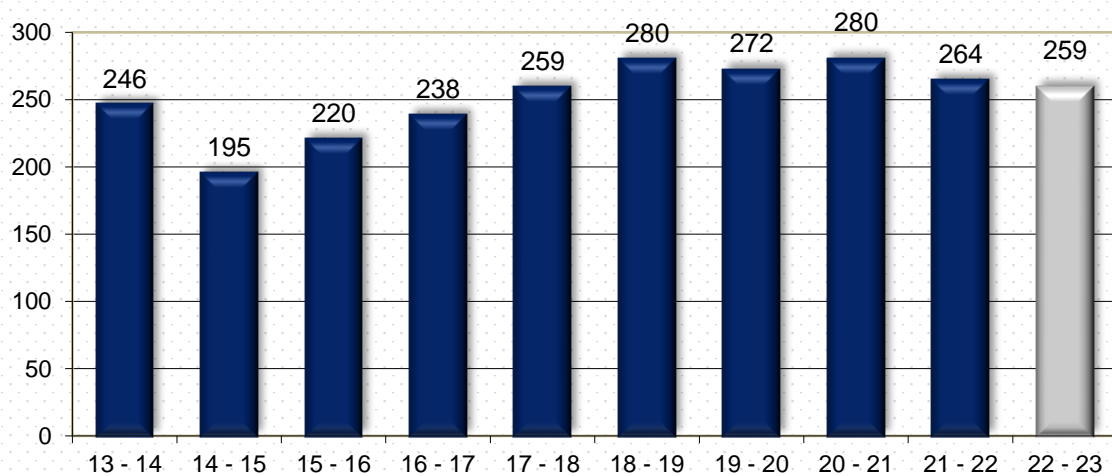
**Profesional Medio Técnico con Bachillerato
en Ciencias de la Salud del CE 2022-2023
(Tasa de Crecimiento)**



**Evolución de la Matrícula Escolar de Primer Ingreso por Unidad Académica
Nivel Profesional Medio Técnico del CE 2013-2014 al CE 2022-2023**

| Nivel Educativo / Unidad Académica | Ciclo Escolar | | | | | | | | | |
|---------------------------------------|---------------|---------|---------|---------|---------|---------|---------|---------|---------|---------|
| | 13 - 14 | 14 - 15 | 15 - 16 | 16 - 17 | 17 - 18 | 18 - 19 | 19 - 20 | 20 - 21 | 21 - 22 | 22 - 23 |
| Profesional Medio Técnico | 246 | 195 | 220 | 238 | 259 | 280 | 272 | 280 | 264 | 259 |
| Escuela Superior de Enfermería Núm. 1 | 85 | 94 | 89 | 90 | 94 | 101 | 92 | 99 | 86 | 100 |
| Facultad de Enfermería Núm. 2 | 161 | 101 | 131 | 148 | 165 | 179 | 180 | 181 | 178 | 159 |

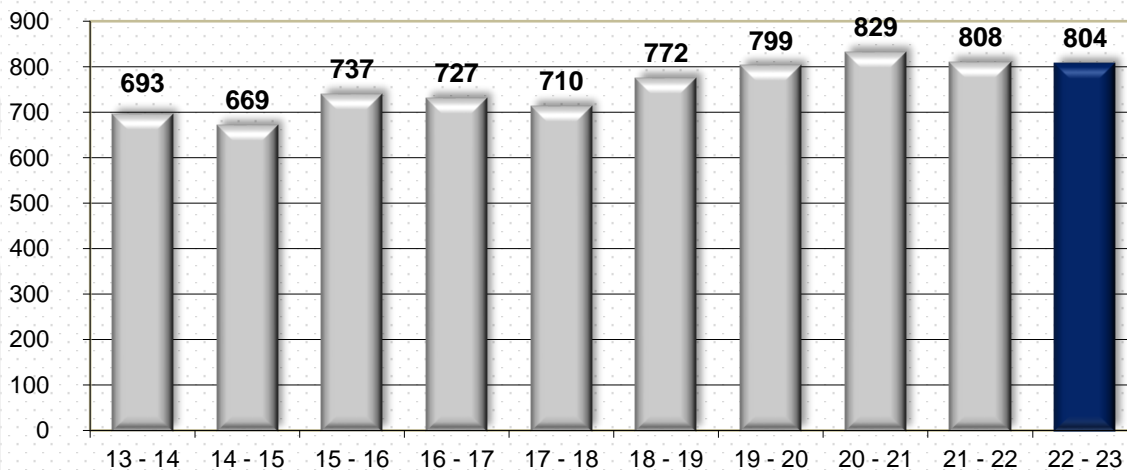
**Evolución de la matrícula de primer ingreso
del CE 2013-2014 al CE 2022-2023
Profesional Medio Técnico con Bachillerato en Ciencias de la Salud**



Evolución de la **Matrícula Escolar Total** por Unidad Académica
Nivel Profesional Medio Técnico del CE 2013-2014 al CE 2022-2023

| Nivel Educativo / Unidad Académica | Ciclo Escolar | | | | | | | | | |
|---------------------------------------|---------------|---------|---------|---------|---------|---------|---------|---------|---------|------------|
| | 13 - 14 | 14 - 15 | 15 - 16 | 16 - 17 | 17 - 18 | 18 - 19 | 19 - 20 | 20 - 21 | 21 - 22 | 22 - 23 |
| Profesional Medio Técnico | 693 | 669 | 737 | 727 | 710 | 772 | 799 | 829 | 808 | 804 |
| Escuela Superior de Enfermería Núm. 1 | 224 | 245 | 268 | 277 | 273 | 287 | 281 | 290 | 272 | 286 |
| Facultad de Enfermería Núm. 2 | 469 | 424 | 469 | 450 | 437 | 485 | 518 | 539 | 536 | 518 |

Evolución de la Matrícula Total
del CE 2013-2014 al CE 2022-2023
Nivel Profesional Medio Técnico con Bachillerato en Ciencias de la Salud




Número de Becas por Unidad Académica y Alumnos por Sexo
Nivel Profesional Medio Técnico

| Unidad Académica | Beca Federal "Benito Juárez" | | |
|---------------------------------------|------------------------------|---------|-------|
| | Hombres | Mujeres | Total |
| Profesional Medio Técnico | 213 | 571 | 784 |
| Escuela Superior de Enfermería Núm. 1 | 71 | 192 | 263 |
| Facultad de Enfermería Núm. 2 | 142 | 379 | 521 |

Fuente: Dirección General de Atención a Estudiantes y Gestión Escolar – Dirección de Servicios Estudiantiles - Departamento de Becas

**Número de Becas de Profesional Medio Técnico con
 Bachillerato en Ciencias de la Salud del CE 2022-2023
 (por Sexo)**



ANUARIO ESTADÍSTICO CICLO ESCOLAR 2022 - 2023



Bachillerato General

Localización de Unidades Académicas por Región
Nivel Bachillerato General

| Región | Unidad Académica | Localización |
|------------------------|--|--|
| Centro | Preparatoria Núm. 1 Preparatoria Núm. 9 Preparatoria Núm. 12 Preparatoria Núm. 26 Preparatoria Núm. 29 Preparatoria Núm. 33 Preparatoria Núm. 36 Preparatoria Núm. 46 Modalidad Mixta Preparatoria Virtual | Chilpancingo de los Bravo Chilpancingo de los Bravo Juan R. Escudero-Tierra Colorada Chilapa de Álvarez Tixtla de Guerrero Chilpancingo de los Bravo Eduardo Neri - Zumpango del Río Chilpancingo de los Bravo Chilpancingo de los Bravo |
| Acapulco | Preparatoria Núm. 2 Preparatoria Núm. 7 Preparatoria Núm. 17 Preparatoria Núm. 27 Preparatoria Núm. 47 Preparatoria Núm. 48 | Acapulco de Juárez Acapulco de Juárez Acapulco de Juárez Acapulco de Juárez Acapulco de Juárez-Texca Acapulco de Juárez-La Venta |
| Norte | Preparatoria Núm. 3 Preparatoria Núm. 4 * Preparatoria Núm. 10 * Preparatoria Núm. 19 Preparatoria Núm. 24 Preparatoria Núm. 28 Preparatoria Núm. 32 * Grupo Periférico Preparatoria Núm. 32 Preparatoria Núm. 4 Modalidad Abierta Preparatoria Núm. 10 Modalidad Abierta Preparatoria Núm. 32 Modalidad Abierta | Teloloapan Taxco de Alarcón Iguala de la Independencia Apaxtla de Castrejón Buenavista de Cuéllar Cocula Iguala de la Independencia Cacahuamilpa Taxco de Alarcón Iguala de la Independencia Iguala de la Independencia |
| Tierra Caliente | Preparatoria Núm. 8 Grupo Periférico Preparatoria Núm. 8 Preparatoria Núm. 18 Grupo Periférico Preparatoria Núm. 18 Preparatoria Núm. 20 Grupo Periférico Preparatoria Núm. 20 Grupo Periférico Preparatoria Núm. 20 Preparatoria Núm. 37 Preparatoria Núm. 39 | Pungarabato - Cd. Altamirano Corral Falso Tlapehuala Tlalchapa Arcelia Acapetlahuaya Ixcatepec Cutzamala de Pinzón Ajuchitlán del Progreso |
| Costa Grande | Preparatoria Núm. 6 Preparatoria Núm. 13 Preparatoria Núm. 16 Preparatoria Núm. 22 Preparatoria Núm. 23 Preparatoria Núm. 25 Preparatoria Núm. 35 Preparatoria Núm. 42 Preparatoria Núm. 45 | Técpan de Galeana Zihuatanejo de Azueta Coyuca de Benítez Atoyac de Álvarez Benito Juárez - San Jerónimo Petatlán Técpan- San Luis San Pedro La Unión Atoyac de Álvarez - El Paraíso |
| Montaña | Preparatoria Núm. 11 Preparatoria Núm. 31 Preparatoria Núm. 38 | Tlapa de Comonfort Huamuxtitlán Olinalá |

* Unidades Académicas donde se imparte el Modalidad de Enseñanza Abierta

Localización de las Unidades Académicas por Región
Nivel Bachillerato General

(continuación)

| Región | Unidad Académica | Localización |
|-------------|--------------------------------------|-----------------------------------|
| Costa Chica | Preparatoria Núm. 5 | Ometepec |
| | Grupo Periférico Preparatoria Núm. 5 | Huixtepec |
| | Preparatoria Núm. 14 | San Luis Acatlán |
| | Preparatoria Núm. 15 | Tecoanapa |
| | Preparatoria Núm. 21 | San Marcos |
| | Preparatoria Núm. 30 | Cuajinicuilapa |
| | Preparatoria Núm. 34 | Marquelia |
| | Preparatoria Núm. 40 | Florencio Villareal - Cruz Grande |
| | Preparatoria Núm. 41 | Azoyú |
| | Preparatoria Núm. 43 | Las Vigas |
| | Preparatoria Núm. 44 | Ayutla de los Libres |

Tierra Caliente

Preparatoria Núm. 8
 Grupo periférico Corral Falso
 Preparatoria Núm. 18
 Grupo periférico Tlalchapa
 Preparatoria Núm. 20
 Grupo periférico Acapetlahuaya
 Grupo periférico Ixcatepec
 Preparatoria Núm. 37
 Preparatoria Núm. 39

Norte

Preparatoria Núm. 3
 Preparatoria Núm. 4
 Preparatoria Núm. 10
 Preparatoria Núm. 19
 Preparatoria Núm. 24
 Preparatoria Núm. 28
 Preparatoria Núm. 32
 Grupo periférico Cacahuamilpa
 Preparatoria Núm. 4 Modalidad Abierta
 Preparatoria Núm. 10 Modalidad Abierta
 Preparatoria Núm. 32 Modalidad Abierta

Centro

Preparatoria Núm. 1
 Preparatoria Núm. 9
 Preparatoria Núm. 12
 Preparatoria Núm. 26
 Preparatoria Núm. 29
 Preparatoria Núm. 33
 Preparatoria Núm. 36
 Preparatoria Núm. 46 Modalidad Mixta
 Preparatoria Modalidad Virtual - Chilpancingo



Montaña

Preparatoria Núm. 11
 Preparatoria Núm. 31
 Preparatoria Núm. 38

Costa Grande

Preparatoria Núm. 6
 Preparatoria Núm. 13
 Preparatoria Núm. 16
 Preparatoria Núm. 22
 Preparatoria Núm. 23
 Preparatoria Núm. 25
 Preparatoria Núm. 35
 Preparatoria Núm. 42
 Preparatoria Núm. 45

Acapulco

Preparatoria Núm. 2
 Preparatoria Núm. 7
 Preparatoria Núm. 17
 Preparatoria Núm. 27
 Preparatoria Núm. 47
 Preparatoria Núm. 48

Costa Chica

Preparatoria Núm. 5
 Grupo periférico Huixtepec
 Preparatoria Núm. 14
 Preparatoria Núm. 15
 Preparatoria Núm. 21
 Preparatoria Núm. 30
 Preparatoria Núm. 34
 Preparatoria Núm. 40
 Preparatoria Núm. 41
 Preparatoria Núm. 43
 Preparatoria Núm. 44

Matrícula de Primer Ingreso y Reingreso por Unidad Académica
Nivel Bachillerato General

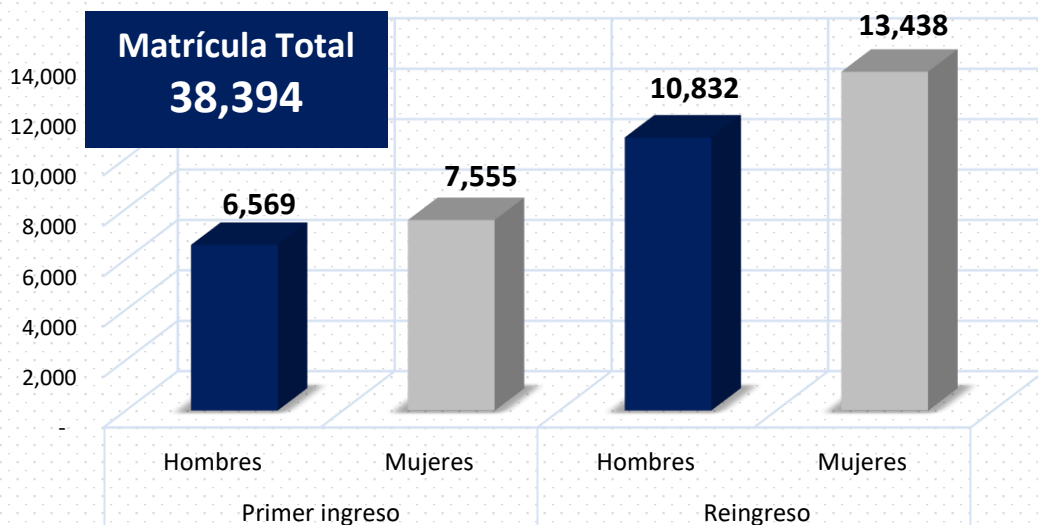
| Unidad Académica | Primer Ingreso | | | Reingreso | | | Total | | | % |
|-------------------------------|----------------|--------------|---------------|---------------|---------------|---------------|---------------|---------------|---------------|---------------|
| | Hombres | Mujeres | Total | Hombres | Mujeres | Total | Hombres | Mujeres | Total | |
| Bachillerato General | 6,569 | 7,555 | 14,124 | 10,832 | 13,438 | 24,270 | 17,401 | 20,993 | 38,394 | 100.00 |
| Modalidad Escolarizada | 6,396 | 7,375 | 13,771 | 10,462 | 12,911 | 23,373 | 16,858 | 20,286 | 37,144 | 96.74 |
| Preparatoria Núm. 1 | 561 | 565 | 1,126 | 867 | 1,049 | 1,916 | 1,428 | 1,614 | 3,042 | 7.92 |
| Preparatoria Núm. 2 | 217 | 264 | 481 | 372 | 485 | 857 | 589 | 749 | 1,338 | 3.48 |
| Preparatoria Núm. 3 | 89 | 152 | 241 | 171 | 254 | 425 | 260 | 406 | 666 | 1.73 |
| Preparatoria Núm. 4 | 192 | 212 | 404 | 395 | 450 | 845 | 587 | 662 | 1,249 | 3.25 |
| Preparatoria Núm. 5 | 209 | 250 | 459 | 317 | 426 | 743 | 526 | 676 | 1,202 | 3.13 |
| Ometepec | 192 | 224 | 416 | 280 | 379 | 659 | 472 | 603 | 1,075 | 2.80 |
| Gpo. Perif. Huixtepec | 17 | 26 | 43 | 37 | 47 | 84 | 54 | 73 | 127 | 0.33 |
| Preparatoria Núm. 6 | 194 | 232 | 426 | 366 | 378 | 744 | 560 | 610 | 1,170 | 3.05 |
| Preparatoria Núm. 7 | 395 | 444 | 839 | 580 | 749 | 1,329 | 975 | 1,193 | 2,168 | 5.65 |
| Preparatoria Núm. 8 | 211 | 239 | 450 | 361 | 392 | 753 | 572 | 631 | 1,203 | 3.13 |
| Ciudad Altamirano | 181 | 212 | 393 | 320 | 332 | 652 | 501 | 544 | 1,045 | 2.72 |
| Gpo. Perif. Corral Falso | 30 | 27 | 57 | 41 | 60 | 101 | 71 | 87 | 158 | 0.41 |
| Preparatoria Núm. 9 | 350 | 403 | 753 | 607 | 705 | 1,312 | 957 | 1,108 | 2,065 | 5.38 |
| Preparatoria Núm. 10 | 275 | 266 | 541 | 387 | 446 | 833 | 662 | 712 | 1,374 | 3.58 |
| Preparatoria Núm. 11 | 212 | 267 | 479 | 333 | 469 | 802 | 545 | 736 | 1,281 | 3.34 |
| Preparatoria Núm. 12 | 137 | 106 | 243 | 216 | 250 | 466 | 353 | 356 | 709 | 1.85 |
| Preparatoria Núm. 13 | 163 | 242 | 405 | 280 | 399 | 679 | 443 | 641 | 1,084 | 2.82 |
| Preparatoria Núm. 14 | 63 | 95 | 158 | 121 | 193 | 314 | 184 | 288 | 472 | 1.23 |
| Preparatoria Núm. 15 | 90 | 127 | 217 | 180 | 192 | 372 | 270 | 319 | 589 | 1.53 |
| Preparatoria Núm. 16 | 150 | 179 | 329 | 302 | 338 | 640 | 452 | 517 | 969 | 2.52 |
| Preparatoria Núm. 17 | 105 | 97 | 202 | 188 | 217 | 405 | 293 | 314 | 607 | 1.58 |
| Preparatoria Núm. 18 | 95 | 123 | 218 | 205 | 205 | 410 | 300 | 328 | 628 | 1.64 |
| Tlapehuala | 87 | 101 | 188 | 184 | 183 | 367 | 271 | 284 | 555 | 1.45 |
| Gpo. Perif. Tlalchapa | 8 | 22 | 30 | 21 | 22 | 43 | 29 | 44 | 73 | 0.19 |
| Preparatoria Núm. 19 | 32 | 38 | 70 | 61 | 98 | 159 | 93 | 136 | 229 | 0.60 |
| Preparatoria Núm. 20 | 127 | 109 | 236 | 178 | 212 | 390 | 305 | 321 | 626 | 1.63 |
| Arcelia | 119 | 101 | 220 | 162 | 197 | 359 | 281 | 298 | 579 | 1.51 |
| Gpo. Perif. Acapetlahuaya | 4 | 5 | 9 | 11 | 10 | 21 | 15 | 15 | 30 | 0.08 |
| Gpo. Perif. Ixcatepec | 4 | 3 | 7 | 5 | 5 | 10 | 9 | 8 | 17 | 0.04 |
| Preparatoria Núm. 21 | 94 | 127 | 221 | 190 | 206 | 396 | 284 | 333 | 617 | 1.61 |
| Preparatoria Núm. 22 | 202 | 177 | 379 | 328 | 326 | 654 | 530 | 503 | 1,033 | 2.69 |
| Preparatoria Núm. 23 | 111 | 105 | 216 | 205 | 266 | 471 | 316 | 371 | 687 | 1.79 |
| Preparatoria Núm. 24 | 16 | 29 | 45 | 48 | 53 | 101 | 64 | 82 | 146 | 0.38 |
| Preparatoria Núm. 25 | 65 | 91 | 156 | 98 | 157 | 255 | 163 | 248 | 411 | 1.07 |
| Preparatoria Núm. 26 | 138 | 199 | 337 | 199 | 351 | 550 | 337 | 550 | 887 | 2.31 |
| Preparatoria Núm. 27 | 311 | 315 | 626 | 548 | 678 | 1,226 | 859 | 993 | 1,852 | 4.82 |
| Preparatoria Núm. 28 | 34 | 55 | 89 | 62 | 71 | 133 | 96 | 126 | 222 | 0.58 |
| Preparatoria Núm. 29 | 113 | 123 | 236 | 123 | 226 | 349 | 236 | 349 | 585 | 1.52 |
| Preparatoria Núm. 30 | 49 | 67 | 116 | 84 | 109 | 193 | 133 | 176 | 309 | 0.80 |
| Preparatoria Núm. 31 | 39 | 58 | 97 | 47 | 73 | 120 | 86 | 131 | 217 | 0.57 |
| Preparatoria Núm. 32 | 198 | 196 | 394 | 199 | 262 | 461 | 397 | 458 | 855 | 2.23 |
| Iguala | 175 | 170 | 345 | 169 | 240 | 409 | 344 | 410 | 754 | 1.96 |
| Gpo. Perif. Cacahuamilpa | 23 | 26 | 49 | 30 | 22 | 52 | 53 | 48 | 101 | 0.26 |

Matrícula de Primer Ingreso y Reingreso por Unidad Académica Nivel Bachillerato General

(continuación)

| Unidad Académica | Primer Ingreso | | | Reingreso | | | Total | | | % |
|---|----------------|------------|------------|------------|------------|------------|------------|------------|------------|-------------|
| | Hombres | Mujeres | Total | Hombres | Mujeres | Total | Hombres | Mujeres | Total | |
| Preparatoria Núm. 33 | 125 | 170 | 295 | 197 | 282 | 479 | 322 | 452 | 774 | 2.02 |
| Preparatoria Núm. 34 | 95 | 120 | 215 | 191 | 187 | 378 | 286 | 307 | 593 | 1.54 |
| Preparatoria Núm. 35 | 60 | 71 | 131 | 90 | 106 | 196 | 150 | 177 | 327 | 0.85 |
| Preparatoria Núm. 36 | 122 | 150 | 272 | 146 | 226 | 372 | 268 | 376 | 644 | 1.68 |
| Preparatoria Núm. 37 | 28 | 39 | 67 | 69 | 71 | 140 | 97 | 110 | 207 | 0.54 |
| Preparatoria Núm. 38 | 70 | 107 | 177 | 114 | 161 | 275 | 184 | 268 | 452 | 1.18 |
| Preparatoria Núm. 39 | 94 | 112 | 206 | 192 | 172 | 364 | 286 | 284 | 570 | 1.48 |
| Preparatoria Núm. 40 | 121 | 146 | 267 | 199 | 248 | 447 | 320 | 394 | 714 | 1.86 |
| Preparatoria Núm. 41 | 43 | 48 | 91 | 48 | 73 | 121 | 91 | 121 | 212 | 0.55 |
| Preparatoria Núm. 42 | 41 | 61 | 102 | 65 | 69 | 134 | 106 | 130 | 236 | 0.61 |
| Preparatoria Núm. 43 | 78 | 85 | 163 | 105 | 125 | 230 | 183 | 210 | 393 | 1.02 |
| Preparatoria Núm. 44 | 101 | 134 | 235 | 162 | 255 | 417 | 263 | 389 | 652 | 1.70 |
| Preparatoria Núm. 45 | 33 | 53 | 86 | 66 | 72 | 138 | 99 | 125 | 224 | 0.58 |
| Preparatoria Núm. 47 | 49 | 53 | 102 | 47 | 45 | 92 | 96 | 98 | 194 | 0.51 |
| Preparatoria Núm. 48 | 99 | 74 | 173 | 153 | 134 | 287 | 252 | 208 | 460 | 1.20 |
| Modalidad Mixta | 69 | 55 | 124 | 96 | 141 | 237 | 165 | 196 | 361 | 0.94 |
| Preparatoria Núm. 46 | 69 | 55 | 124 | 96 | 141 | 237 | 165 | 196 | 361 | 0.94 |
| Modalidad No Escolarizada (Abierta) | 99 | 116 | 215 | 245 | 332 | 577 | 344 | 448 | 792 | 2.06 |
| Preparatoria Núm. 4 | 32 | 31 | 63 | 34 | 44 | 78 | 66 | 75 | 141 | 0.37 |
| Preparatoria Núm. 10 | 24 | 19 | 43 | 104 | 117 | 221 | 128 | 136 | 264 | 0.69 |
| Preparatoria Núm. 32 | 43 | 66 | 109 | 107 | 171 | 278 | 150 | 237 | 387 | 1.01 |
| Modalidad No Escolarizada (Virtual) | 5 | 9 | 14 | 29 | 54 | 83 | 34 | 63 | 97 | 0.25 |
| Sistema de Universidad Virtual (Bachillerato) | 5 | 9 | 14 | 29 | 54 | 83 | 34 | 63 | 97 | 0.25 |

Matrícula Total de Bachillerato del CE 2022-2023 (Primer Ingreso y Reingreso)



Matrícula por Unidad Académica y Región
Nivel Bachillerato General

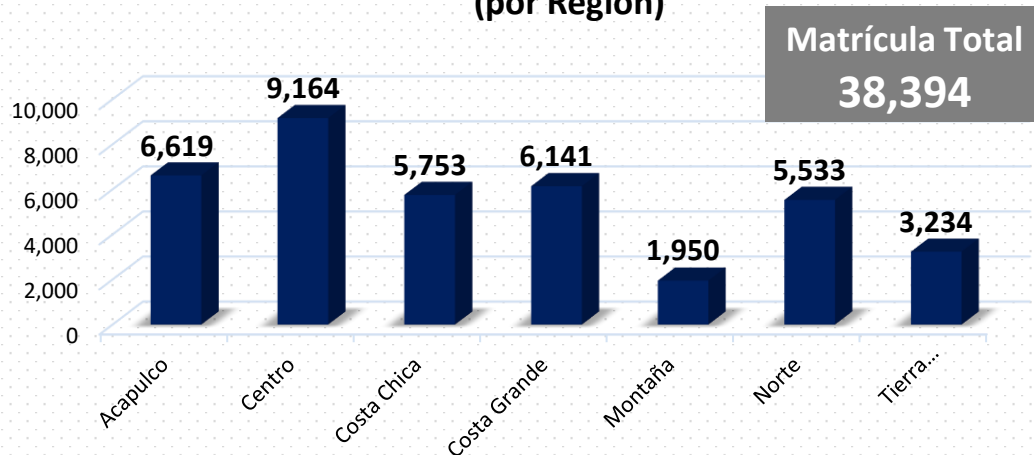
| Unidad Académica | Primer Ingreso | | | Reingreso | | | Total | | | |
|--|----------------|--------------|---------------|---------------|---------------|---------------|---------------|---------------|---------------|---------------|
| | Hombres | Mujeres | Total | Hombres | Mujeres | Total | Hombres | Mujeres | Total | % |
| Total: | 6,569 | 7,555 | 14,124 | 10,832 | 13,438 | 24,270 | 17,401 | 20,993 | 38,394 | 100.00 |
| Región: Acapulco | 1,176 | 1,247 | 2,423 | 1,888 | 2,308 | 4,196 | 3,064 | 3,555 | 6,619 | 17.24 |
| Preparatoria Núm. 2 | 217 | 264 | 481 | 372 | 485 | 857 | 589 | 749 | 1,338 | 3.48 |
| Preparatoria Núm. 7 | 395 | 444 | 839 | 580 | 749 | 1,329 | 975 | 1,193 | 2,168 | 5.65 |
| Preparatoria Núm. 17 | 105 | 97 | 202 | 188 | 217 | 405 | 293 | 314 | 607 | 1.58 |
| Preparatoria Núm. 27 | 311 | 315 | 626 | 548 | 678 | 1,226 | 859 | 993 | 1,852 | 4.82 |
| Preparatoria Núm. 47 | 49 | 53 | 102 | 47 | 45 | 92 | 96 | 98 | 194 | 0.51 |
| Preparatoria Núm. 48 | 99 | 74 | 173 | 153 | 134 | 287 | 252 | 208 | 460 | 1.20 |
| Región: Centro | 1,620 | 1,780 | 3,400 | 2,480 | 3,284 | 5,764 | 4,100 | 5,064 | 9,164 | 23.87 |
| Preparatoria Núm. 1 | 561 | 565 | 1,126 | 867 | 1,049 | 1,916 | 1,428 | 1,614 | 3,042 | 7.92 |
| Preparatoria Núm. 9 | 350 | 403 | 753 | 607 | 705 | 1,312 | 957 | 1,108 | 2,065 | 5.38 |
| Preparatoria Núm. 12 | 137 | 106 | 243 | 216 | 250 | 466 | 353 | 356 | 709 | 1.85 |
| Preparatoria Núm. 26 | 138 | 199 | 337 | 199 | 351 | 550 | 337 | 550 | 887 | 2.31 |
| Preparatoria Núm. 29 | 113 | 123 | 236 | 123 | 226 | 349 | 236 | 349 | 585 | 1.52 |
| Preparatoria Núm. 33 | 125 | 170 | 295 | 197 | 282 | 479 | 322 | 452 | 774 | 2.02 |
| Preparatoria Núm. 36 | 122 | 150 | 272 | 146 | 226 | 372 | 268 | 376 | 644 | 1.68 |
| Preparatoria Núm. 46 - Modalidad Mixta | 69 | 55 | 124 | 96 | 141 | 237 | 165 | 196 | 361 | 0.94 |
| Sistema de Universidad Virtual (Bachillerato) Modalidad No Escolarizada (Virtual) | 5 | 9 | 14 | 29 | 54 | 83 | 34 | 63 | 97 | 0.25 |
| Región: Costa Chica | 943 | 1,199 | 2,142 | 1,597 | 2,014 | 3,611 | 2,540 | 3,213 | 5,753 | 14.98 |
| Preparatoria Núm. 5 | 209 | 250 | 459 | 317 | 426 | 743 | 526 | 676 | 1,202 | 3.13 |
| Ometepec | 192 | 224 | 416 | 280 | 379 | 659 | 472 | 603 | 1,075 | 2.80 |
| Gpo. Perif. Huixtepec | 17 | 26 | 43 | 37 | 47 | 84 | 54 | 73 | 127 | 0.33 |
| Preparatoria Núm. 14 | 63 | 95 | 158 | 121 | 193 | 314 | 184 | 288 | 472 | 1.23 |
| Preparatoria Núm. 15 | 90 | 127 | 217 | 180 | 192 | 372 | 270 | 319 | 589 | 1.53 |
| Preparatoria Núm. 21 | 94 | 127 | 221 | 190 | 206 | 396 | 284 | 333 | 617 | 1.61 |
| Preparatoria Núm. 30 | 49 | 67 | 116 | 84 | 109 | 193 | 133 | 176 | 309 | 0.80 |
| Preparatoria Núm. 34 | 95 | 120 | 215 | 191 | 187 | 378 | 286 | 307 | 593 | 1.54 |
| Preparatoria Núm. 40 | 121 | 146 | 267 | 199 | 248 | 447 | 320 | 394 | 714 | 1.86 |
| Preparatoria Núm. 41 | 43 | 48 | 91 | 48 | 73 | 121 | 91 | 121 | 212 | 0.55 |
| Preparatoria Núm. 43 | 78 | 85 | 163 | 105 | 125 | 230 | 183 | 210 | 393 | 1.02 |
| Preparatoria Núm. 44 | 101 | 134 | 235 | 162 | 255 | 417 | 263 | 389 | 652 | 1.70 |
| Región: Costa Grande | 1,019 | 1,211 | 2,230 | 1,800 | 2,111 | 3,911 | 2,819 | 3,322 | 6,141 | 15.99 |
| Preparatoria Núm. 6 | 194 | 232 | 426 | 366 | 378 | 744 | 560 | 610 | 1,170 | 3.05 |
| Preparatoria Núm. 13 | 163 | 242 | 405 | 280 | 399 | 679 | 443 | 641 | 1,084 | 2.82 |
| Preparatoria Núm. 16 | 150 | 179 | 329 | 302 | 338 | 640 | 452 | 517 | 969 | 2.52 |
| Preparatoria Núm. 22 | 202 | 177 | 379 | 328 | 326 | 654 | 530 | 503 | 1,033 | 2.69 |
| Preparatoria Núm. 23 | 111 | 105 | 216 | 205 | 266 | 471 | 316 | 371 | 687 | 1.79 |
| Preparatoria Núm. 25 | 65 | 91 | 156 | 98 | 157 | 255 | 163 | 248 | 411 | 1.07 |
| Preparatoria Núm. 35 | 60 | 71 | 131 | 90 | 106 | 196 | 150 | 177 | 327 | 0.85 |
| Preparatoria Núm. 42 | 41 | 61 | 102 | 65 | 69 | 134 | 106 | 130 | 236 | 0.61 |
| Preparatoria Núm. 45 | 33 | 53 | 86 | 66 | 72 | 138 | 99 | 125 | 224 | 0.58 |
| Región: Montaña | 321 | 432 | 753 | 494 | 703 | 1,197 | 815 | 1,135 | 1,950 | 5.08 |
| Preparatoria Núm. 11 | 212 | 267 | 479 | 333 | 469 | 802 | 545 | 736 | 1,281 | 3.34 |
| Preparatoria Núm. 31 | 39 | 58 | 97 | 47 | 73 | 120 | 86 | 131 | 217 | 0.57 |
| Preparatoria Núm. 38 | 70 | 107 | 177 | 114 | 161 | 275 | 184 | 268 | 452 | 1.18 |

Matrícula por Unidad Académica y Región Nivel Bachillerato General

(continuación)

| Unidad Académica | Primer Ingreso | | | Reingreso | | | Total | | | |
|---|----------------|--------------|--------------|--------------|--------------|--------------|--------------|--------------|--------------|--------------|
| | Hombres | Mujeres | Total | Hombres | Mujeres | Total | Hombres | Mujeres | Total | % |
| Región: Norte | 935 | 1,064 | 1,999 | 1,568 | 1,966 | 3,534 | 2,503 | 3,030 | 5,533 | 14.41 |
| Preparatoria Núm. 3 | 89 | 152 | 241 | 171 | 254 | 425 | 260 | 406 | 666 | 1.73 |
| Preparatoria Núm. 4 | 192 | 212 | 404 | 395 | 450 | 845 | 587 | 662 | 1,249 | 3.25 |
| Preparatoria Núm. 10 | 275 | 266 | 541 | 387 | 446 | 833 | 662 | 712 | 1,374 | 3.58 |
| Preparatoria Núm. 19 | 32 | 38 | 70 | 61 | 98 | 159 | 93 | 136 | 229 | 0.60 |
| Preparatoria Núm. 24 | 16 | 29 | 45 | 48 | 53 | 101 | 64 | 82 | 146 | 0.38 |
| Preparatoria Núm. 28 | 34 | 55 | 89 | 62 | 71 | 133 | 96 | 126 | 222 | 0.58 |
| Preparatoria Núm. 32 | 198 | 196 | 394 | 199 | 262 | 461 | 397 | 458 | 855 | 2.23 |
| Iguala | 175 | 170 | 345 | 169 | 240 | 409 | 344 | 410 | 754 | 1.96 |
| Gpo. Perif. Cacahuamilpa | 23 | 26 | 49 | 30 | 22 | 52 | 53 | 48 | 101 | 0.26 |
| Preparatoria Núm. 4- Modalidad No Escolarizada (Abierta) | 32 | 31 | 63 | 34 | 44 | 78 | 66 | 75 | 141 | 0.37 |
| Preparatoria Núm. 10- Modalidad No Escolarizada (Abierta) | 24 | 19 | 43 | 104 | 117 | 221 | 128 | 136 | 264 | 0.69 |
| Preparatoria Núm. 32- Modalidad No Escolarizada (Abierta) | 43 | 66 | 109 | 107 | 171 | 278 | 150 | 237 | 387 | 1.01 |
| Región: Tierra Caliente | 555 | 622 | 1,177 | 1,005 | 1,052 | 2,057 | 1,560 | 1,674 | 3,234 | 8.42 |
| Preparatoria Núm. 8 | 211 | 239 | 450 | 361 | 392 | 753 | 572 | 631 | 1,203 | 3.13 |
| Ciudad Altamirano | 181 | 212 | 393 | 320 | 332 | 652 | 501 | 544 | 1,045 | 2.72 |
| Gpo. Perif. Corral Falso | 30 | 27 | 57 | 41 | 60 | 101 | 71 | 87 | 158 | 0.41 |
| Preparatoria Núm. 18 | 95 | 123 | 218 | 205 | 205 | 410 | 300 | 328 | 628 | 1.64 |
| Tlapehuala | 87 | 101 | 188 | 184 | 183 | 367 | 271 | 284 | 555 | 1.45 |
| Gpo. Perif. Tlalchapa | 8 | 22 | 30 | 21 | 22 | 43 | 29 | 44 | 73 | 0.19 |
| Preparatoria Núm. 20 | 127 | 109 | 236 | 178 | 212 | 390 | 305 | 321 | 626 | 1.63 |
| Arcelia | 119 | 101 | 220 | 162 | 197 | 359 | 281 | 298 | 579 | 1.51 |
| Gpo. Perif. Acapetlahuaya | 4 | 5 | 9 | 11 | 10 | 21 | 15 | 15 | 30 | 0.08 |
| Gpo. Perif. Ixcatepec | 4 | 3 | 7 | 5 | 5 | 10 | 9 | 8 | 17 | 0.04 |
| Preparatoria Núm. 37 | 28 | 39 | 67 | 69 | 71 | 140 | 97 | 110 | 207 | 0.54 |
| Preparatoria Núm. 39 | 94 | 112 | 206 | 192 | 172 | 364 | 286 | 284 | 570 | 1.48 |

Matrícula Total de Bachillerato del CE 2022-2023 (por Región)



Matrícula por Unidad Académica y Grado Escolar
Nivel Bachillerato General

| Unidad Académica | Primero | | | Segundo | | | Tercero | | | Total | | |
|-------------------------------|--------------|--------------|---------------|--------------|--------------|---------------|--------------|--------------|---------------|---------------|---------------|---------------|
| | Hombres | Mujeres | Total | Hombres | Mujeres | Total | Hombres | Mujeres | Total | Hombres | Mujeres | Total |
| Bachillerato General | 7,138 | 8,012 | 15,150 | 5,571 | 6,877 | 12,448 | 4,692 | 6,104 | 10,796 | 17,401 | 20,993 | 38,394 |
| Modalidad Escolarizada | 6,870 | 7,719 | 14,589 | 5,413 | 6,642 | 12,055 | 4,575 | 5,925 | 10,500 | 16,858 | 20,286 | 37,144 |
| Preparatoria Núm. 1 | 580 | 575 | 1,155 | 437 | 561 | 998 | 411 | 478 | 889 | 1,428 | 1,614 | 3,042 |
| Preparatoria Núm. 2 | 229 | 272 | 501 | 197 | 238 | 435 | 163 | 239 | 402 | 589 | 749 | 1,338 |
| Preparatoria Núm. 3 | 102 | 171 | 273 | 80 | 122 | 202 | 78 | 113 | 191 | 260 | 406 | 666 |
| Preparatoria Núm. 4 | 211 | 234 | 445 | 202 | 238 | 440 | 174 | 190 | 364 | 587 | 662 | 1,249 |
| Preparatoria Núm. 5 | 226 | 262 | 488 | 163 | 218 | 381 | 137 | 196 | 333 | 526 | 676 | 1,202 |
| Ometepec | 207 | 235 | 442 | 141 | 196 | 337 | 124 | 172 | 296 | 472 | 603 | 1,075 |
| Gpo. Perif. Huixtepec | 19 | 27 | 46 | 22 | 22 | 44 | 13 | 24 | 37 | 54 | 73 | 127 |
| Preparatoria Núm. 6 | 215 | 240 | 455 | 183 | 188 | 371 | 162 | 182 | 344 | 560 | 610 | 1,170 |
| Preparatoria Núm. 7 | 395 | 444 | 839 | 329 | 378 | 707 | 251 | 371 | 622 | 975 | 1,193 | 2,168 |
| Preparatoria Núm. 8 | 235 | 249 | 484 | 205 | 218 | 423 | 132 | 164 | 296 | 572 | 631 | 1,203 |
| Ciudad Altamirano | 202 | 222 | 424 | 183 | 189 | 372 | 116 | 133 | 249 | 501 | 544 | 1,045 |
| Gpo. Perif. Corral Falso | 33 | 27 | 60 | 22 | 29 | 51 | 16 | 31 | 47 | 71 | 87 | 158 |
| Preparatoria Núm. 9 | 350 | 404 | 754 | 341 | 357 | 698 | 266 | 347 | 613 | 957 | 1,108 | 2,065 |
| Preparatoria Núm. 10 | 307 | 284 | 591 | 191 | 230 | 421 | 164 | 198 | 362 | 662 | 712 | 1,374 |
| Preparatoria Núm. 11 | 218 | 276 | 494 | 176 | 249 | 425 | 151 | 211 | 362 | 545 | 736 | 1,281 |
| Preparatoria Núm. 12 | 137 | 106 | 243 | 108 | 145 | 253 | 108 | 105 | 213 | 353 | 356 | 709 |
| Preparatoria Núm. 13 | 163 | 242 | 405 | 144 | 207 | 351 | 136 | 192 | 328 | 443 | 641 | 1,084 |
| Preparatoria Núm. 14 | 86 | 109 | 195 | 46 | 77 | 123 | 52 | 102 | 154 | 184 | 288 | 472 |
| Preparatoria Núm. 15 | 92 | 128 | 220 | 97 | 85 | 182 | 81 | 106 | 187 | 270 | 319 | 589 |
| Preparatoria Núm. 16 | 184 | 202 | 386 | 149 | 166 | 315 | 119 | 149 | 268 | 452 | 517 | 969 |
| Preparatoria Núm. 17 | 112 | 104 | 216 | 96 | 112 | 208 | 85 | 98 | 183 | 293 | 314 | 607 |
| Preparatoria Núm. 18 | 109 | 126 | 235 | 111 | 100 | 211 | 80 | 102 | 182 | 300 | 328 | 628 |
| Tlapehuala | 101 | 104 | 205 | 97 | 85 | 182 | 73 | 95 | 168 | 271 | 284 | 555 |
| Gpo. Perif. Tlalchapa | 8 | 22 | 30 | 14 | 15 | 29 | 7 | 7 | 14 | 29 | 44 | 73 |
| Preparatoria Núm. 19 | 45 | 48 | 93 | 27 | 45 | 72 | 21 | 43 | 64 | 93 | 136 | 229 |
| Preparatoria Núm. 20 | 133 | 113 | 246 | 104 | 114 | 218 | 68 | 94 | 162 | 305 | 321 | 626 |
| Arcelia | 124 | 105 | 229 | 96 | 107 | 203 | 61 | 86 | 147 | 281 | 298 | 579 |
| Gpo. Perif. Acapulahuaya | 4 | 5 | 9 | 6 | 5 | 11 | 5 | 5 | 10 | 15 | 15 | 30 |
| Gpo. Perif. Ixcatepec | 5 | 3 | 8 | 2 | 2 | 4 | 2 | 3 | 5 | 9 | 8 | 17 |
| Preparatoria Núm. 21 | 102 | 135 | 237 | 87 | 101 | 188 | 95 | 97 | 192 | 284 | 333 | 617 |
| Preparatoria Núm. 22 | 239 | 198 | 437 | 157 | 173 | 330 | 134 | 132 | 266 | 530 | 503 | 1,033 |
| Preparatoria Núm. 23 | 127 | 122 | 249 | 93 | 114 | 207 | 96 | 135 | 231 | 316 | 371 | 687 |
| Preparatoria Núm. 24 | 17 | 29 | 46 | 29 | 24 | 53 | 18 | 29 | 47 | 64 | 82 | 146 |
| Preparatoria Núm. 25 | 65 | 91 | 156 | 49 | 75 | 124 | 49 | 82 | 131 | 163 | 248 | 411 |
| Preparatoria Núm. 26 | 143 | 207 | 350 | 97 | 203 | 300 | 97 | 140 | 237 | 337 | 550 | 887 |
| Preparatoria Núm. 27 | 365 | 352 | 717 | 284 | 344 | 628 | 210 | 297 | 507 | 859 | 993 | 1,852 |
| Preparatoria Núm. 28 | 35 | 56 | 91 | 31 | 35 | 66 | 30 | 35 | 65 | 96 | 126 | 222 |
| Preparatoria Núm. 29 | 121 | 131 | 252 | 64 | 119 | 183 | 51 | 99 | 150 | 236 | 349 | 585 |
| Preparatoria Núm. 30 | 51 | 72 | 123 | 46 | 64 | 110 | 36 | 40 | 76 | 133 | 176 | 309 |
| Preparatoria Núm. 31 | 46 | 64 | 110 | 22 | 43 | 65 | 18 | 24 | 42 | 86 | 131 | 217 |
| Preparatoria Núm. 32 | 211 | 212 | 423 | 108 | 129 | 237 | 78 | 117 | 195 | 397 | 458 | 855 |
| Iguala | 188 | 186 | 374 | 92 | 119 | 211 | 64 | 105 | 169 | 344 | 410 | 754 |
| Gpo. Perif. Cacahuamilpa | 23 | 26 | 49 | 16 | 10 | 26 | 14 | 12 | 26 | 53 | 48 | 101 |
| Preparatoria Núm. 33 | 127 | 171 | 298 | 87 | 132 | 219 | 108 | 149 | 257 | 322 | 452 | 774 |
| Preparatoria Núm. 34 | 96 | 121 | 217 | 102 | 104 | 206 | 88 | 82 | 170 | 286 | 307 | 593 |
| Preparatoria Núm. 35 | 79 | 81 | 160 | 46 | 56 | 102 | 25 | 40 | 65 | 150 | 177 | 327 |
| Preparatoria Núm. 36 | 122 | 150 | 272 | 89 | 112 | 201 | 57 | 114 | 171 | 268 | 376 | 644 |

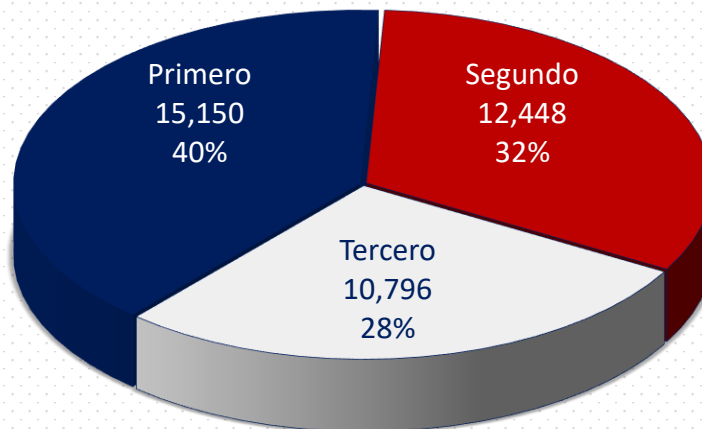
Matrícula por Unidad Académica y Grado Escolar
Nivel Bachillerato General

(continuación)

| Unidad Académica | Primero | | | Segundo | | | Tercero | | | Total | | |
|---|------------|------------|------------|-----------|------------|------------|-----------|------------|------------|------------|------------|------------|
| | Hombres | Mujeres | Total | Hombres | Mujeres | Total | Hombres | Mujeres | Total | Hombres | Mujeres | Total |
| Preparatoria Núm. 37 | 28 | 39 | 67 | 31 | 39 | 70 | 38 | 32 | 70 | 97 | 110 | 207 |
| Preparatoria Núm. 38 | 79 | 115 | 194 | 57 | 87 | 144 | 48 | 66 | 114 | 184 | 268 | 452 |
| Preparatoria Núm. 39 | 94 | 112 | 206 | 86 | 82 | 168 | 106 | 90 | 196 | 286 | 284 | 570 |
| Preparatoria Núm. 40 | 138 | 158 | 296 | 116 | 125 | 241 | 66 | 111 | 177 | 320 | 394 | 714 |
| Preparatoria Núm. 41 | 44 | 48 | 92 | 30 | 44 | 74 | 17 | 29 | 46 | 91 | 121 | 212 |
| Preparatoria Núm. 42 | 41 | 61 | 102 | 35 | 40 | 75 | 30 | 29 | 59 | 106 | 130 | 236 |
| Preparatoria Núm. 43 | 81 | 87 | 168 | 59 | 76 | 135 | 43 | 47 | 90 | 183 | 210 | 393 |
| Preparatoria Núm. 44 | 106 | 136 | 242 | 90 | 129 | 219 | 67 | 124 | 191 | 263 | 389 | 652 |
| Preparatoria Núm. 45 | 36 | 55 | 91 | 33 | 35 | 68 | 30 | 35 | 65 | 99 | 125 | 224 |
| Preparatoria Núm. 47 | 49 | 53 | 102 | 22 | 29 | 51 | 25 | 16 | 41 | 96 | 98 | 194 |
| Preparatoria Núm. 48 | 99 | 74 | 173 | 77 | 80 | 157 | 76 | 54 | 130 | 252 | 208 | 460 |
| Modalidad Mixta | 101 | 103 | 204 | 39 | 53 | 92 | 25 | 40 | 65 | 165 | 196 | 361 |
| Preparatoria Núm. 46 | 101 | 103 | 204 | 39 | 53 | 92 | 25 | 40 | 65 | 165 | 196 | 361 |
| Modalidad No Escolarizada (Abierta) | 158 | 175 | 333 | 94 | 134 | 228 | 92 | 139 | 231 | 344 | 448 | 792 |
| Preparatoria Núm. 4 | 41 | 35 | 76 | 18 | 23 | 41 | 7 | 17 | 24 | 66 | 75 | 141 |
| Preparatoria Núm. 10 | 44 | 37 | 81 | 39 | 48 | 87 | 45 | 51 | 96 | 128 | 136 | 264 |
| Preparatoria Núm. 32 | 73 | 103 | 176 | 37 | 63 | 100 | 40 | 71 | 111 | 150 | 237 | 387 |
| Modalidad No Escolarizada (Virtual) | 9 | 15 | 24 | 25 | 48 | 73 | 0 | 0 | 0 | 34 | 63 | 97 |
| Sistema de Universidad Virtual (Bachillerato) | 9 | 15 | 24 | 25 | 48 | 73 | 0 | 0 | 0 | 34 | 63 | 97 |

Matrícula Total de Bachillerato del CE 2022-2023
(Por Grado Escolar)

Matrícula Total
38,394



Matrícula por Unidad Académica y Sexo
Nivel Bachillerato General

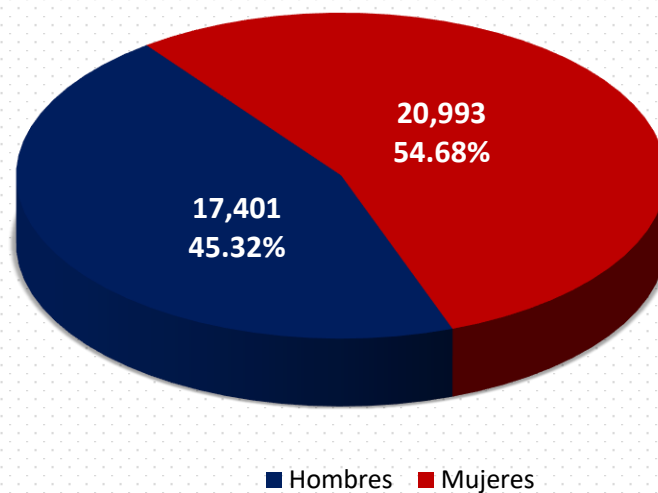
| Unidad Académica | Hombres | % | Mujeres | % | Total | % |
|-------------------------------|---------------|--------------|---------------|--------------|---------------|---------------|
| Bachillerato General | 17,401 | 45.32 | 20,993 | 54.68 | 38,394 | 100.00 |
| Modalidad Escolarizada | 16,858 | 43.91 | 20,286 | 52.84 | 37,144 | 96.74 |
| Preparatoria Núm. 1 | 1,428 | 3.72 | 1,614 | 4.20 | 3,042 | 7.92 |
| Preparatoria Núm. 2 | 589 | 1.53 | 749 | 1.95 | 1,338 | 3.48 |
| Preparatoria Núm. 3 | 260 | 0.68 | 406 | 1.06 | 666 | 1.73 |
| Preparatoria Núm. 4 | 587 | 1.53 | 662 | 1.72 | 1,249 | 3.25 |
| Preparatoria Núm. 5 | 526 | 1.37 | 676 | 1.76 | 1,202 | 3.13 |
| Ometepec | 472 | 1.23 | 603 | 1.57 | 1,075 | 2.80 |
| Gpo. Perif. Huixtepec | 54 | 0.14 | 73 | 0.19 | 127 | 0.33 |
| Preparatoria Núm. 6 | 560 | 1.46 | 610 | 1.59 | 1,170 | 3.05 |
| Preparatoria Núm. 7 | 975 | 2.54 | 1,193 | 3.11 | 2,168 | 5.65 |
| Preparatoria Núm. 8 | 572 | 1.49 | 631 | 1.64 | 1,203 | 3.13 |
| Ciudad Altamirano | 501 | 1.30 | 544 | 1.42 | 1,045 | 2.72 |
| Gpo. Perif. Corral Falso | 71 | 0.18 | 87 | 0.23 | 158 | 0.41 |
| Preparatoria Núm. 9 | 957 | 2.49 | 1,108 | 2.89 | 2,065 | 5.38 |
| Preparatoria Núm. 10 | 662 | 1.72 | 712 | 1.85 | 1,374 | 3.58 |
| Preparatoria Núm. 11 | 545 | 1.42 | 736 | 1.92 | 1,281 | 3.34 |
| Preparatoria Núm. 12 | 353 | 0.92 | 356 | 0.93 | 709 | 1.85 |
| Preparatoria Núm. 13 | 443 | 1.15 | 641 | 1.67 | 1,084 | 2.82 |
| Preparatoria Núm. 14 | 184 | 0.48 | 288 | 0.75 | 472 | 1.23 |
| Preparatoria Núm. 15 | 270 | 0.70 | 319 | 0.83 | 589 | 1.53 |
| Preparatoria Núm. 16 | 452 | 1.18 | 517 | 1.35 | 969 | 2.52 |
| Preparatoria Núm. 17 | 293 | 0.76 | 314 | 0.82 | 607 | 1.58 |
| Preparatoria Núm. 18 | 300 | 0.78 | 328 | 0.85 | 628 | 1.64 |
| Tlapehuala | 271 | 0.71 | 284 | 0.74 | 555 | 1.45 |
| Gpo. Perif. Tlalchapa | 29 | 0.08 | 44 | 0.11 | 73 | 0.19 |
| Preparatoria Núm. 19 | 93 | 0.24 | 136 | 0.35 | 229 | 0.60 |
| Preparatoria Núm. 20 | 305 | 0.79 | 321 | 0.84 | 626 | 1.63 |
| Arcelia | 281 | 0.73 | 298 | 0.78 | 579 | 1.51 |
| Gpo. Perif. Acapetlahuaya | 15 | 0.04 | 15 | 0.04 | 30 | 0.08 |
| Gpo. Perif. Ixcatepec | 9 | 0.02 | 8 | 0.02 | 17 | 0.04 |
| Preparatoria Núm. 21 | 284 | 0.74 | 333 | 0.87 | 617 | 1.61 |
| Preparatoria Núm. 22 | 530 | 1.38 | 503 | 1.31 | 1,033 | 2.69 |
| Preparatoria Núm. 23 | 316 | 0.82 | 371 | 0.97 | 687 | 1.79 |
| Preparatoria Núm. 24 | 64 | 0.17 | 82 | 0.21 | 146 | 0.38 |
| Preparatoria Núm. 25 | 163 | 0.42 | 248 | 0.65 | 411 | 1.07 |
| Preparatoria Núm. 26 | 337 | 0.88 | 550 | 1.43 | 887 | 2.31 |
| Preparatoria Núm. 27 | 859 | 2.24 | 993 | 2.59 | 1,852 | 4.82 |
| Preparatoria Núm. 28 | 96 | 0.25 | 126 | 0.33 | 222 | 0.58 |
| Preparatoria Núm. 29 | 236 | 0.61 | 349 | 0.91 | 585 | 1.52 |
| Preparatoria Núm. 30 | 133 | 0.35 | 176 | 0.46 | 309 | 0.80 |
| Preparatoria Núm. 31 | 86 | 0.22 | 131 | 0.34 | 217 | 0.57 |
| Preparatoria Núm. 32 | 397 | 1.03 | 458 | 1.19 | 855 | 2.23 |
| Iguala | 344 | 0.90 | 410 | 1.07 | 754 | 1.96 |
| Gpo. Perif. Cacahuamilpa | 53 | 0.14 | 48 | 0.13 | 101 | 0.26 |

Matrícula por Unidad Académica y Sexo
Nivel Bachillerato General

(continuación)

| Unidad Académica | Hombres | % | Mujeres | % | Total | % |
|---|------------|-------------|------------|-------------|------------|-------------|
| Preparatoria Núm. 33 | 322 | 0.84 | 452 | 1.18 | 774 | 2.02 |
| Preparatoria Núm. 34 | 286 | 0.74 | 307 | 0.80 | 593 | 1.54 |
| Preparatoria Núm. 35 | 150 | 0.39 | 177 | 0.46 | 327 | 0.85 |
| Preparatoria Núm. 36 | 268 | 0.70 | 376 | 0.98 | 644 | 1.68 |
| Preparatoria Núm. 37 | 97 | 0.25 | 110 | 0.29 | 207 | 0.54 |
| Preparatoria Núm. 38 | 184 | 0.48 | 268 | 0.70 | 452 | 1.18 |
| Preparatoria Núm. 39 | 286 | 0.74 | 284 | 0.74 | 570 | 1.48 |
| Preparatoria Núm. 40 | 320 | 0.83 | 394 | 1.03 | 714 | 1.86 |
| Preparatoria Núm. 41 | 91 | 0.24 | 121 | 0.32 | 212 | 0.55 |
| Preparatoria Núm. 42 | 106 | 0.28 | 130 | 0.34 | 236 | 0.61 |
| Preparatoria Núm. 43 | 183 | 0.48 | 210 | 0.55 | 393 | 1.02 |
| Preparatoria Núm. 44 | 263 | 0.69 | 389 | 1.01 | 652 | 1.70 |
| Preparatoria Núm. 45 | 99 | 0.26 | 125 | 0.33 | 224 | 0.58 |
| Preparatoria Núm. 47 | 96 | 0.25 | 98 | 0.26 | 194 | 0.51 |
| Preparatoria Núm. 48 | 252 | 0.66 | 208 | 0.54 | 460 | 1.20 |
| Modalidad Mixta | 165 | 0.43 | 196 | 0.51 | 361 | 0.94 |
| Preparatoria Núm. 46 | 165 | 0.43 | 196 | 0.51 | 361 | 0.94 |
| Modalidad No Escolarizada (Abierta) | 344 | 0.90 | 448 | 1.17 | 792 | 2.06 |
| Preparatoria Núm. 4 | 66 | 0.17 | 75 | 0.20 | 141 | 0.37 |
| Preparatoria Núm. 10 | 128 | 0.33 | 136 | 0.35 | 264 | 0.69 |
| Preparatoria Núm. 32 | 150 | 0.39 | 237 | 0.62 | 387 | 1.01 |
| Modalidad No Escolarizada (Virtual) | 34 | 0.09 | 63 | 0.16 | 97 | 0.25 |
| Sistema de Universidad Virtual (Bachillerato) | 34 | 0.09 | 63 | 0.16 | 97 | 0.25 |

Matrícula Total de Bachillerato del CE 2022-2023
(por Sexo)



Matrícula por Unidad Académica y Rango de Edad
Nivel Bachillerato General

| Unidad Académica | Rango de Edad (Años) | | | | | | | | | | | | Total |
|-------------------------------|----------------------|---------------|---------------|---------------|--------------|------------|------------|------------|-----------|-----------|-----------|------------|---------------|
| | 14 y - | 15 | 16 | 17 | 18 | 19 | 20 | 21 | 22 | 23 | 24 | 25 y + | |
| Bachillerato General | 3 | 11,930 | 11,652 | 10,741 | 2,605 | 674 | 235 | 127 | 73 | 44 | 40 | 270 | 38,394 |
| Modalidad Escolarizada | 3 | 11,826 | 11,496 | 10,523 | 2,411 | 552 | 153 | 62 | 27 | 14 | 9 | 68 | 37,144 |
| Preparatoria Núm. 1 | 0 | 906 | 953 | 867 | 221 | 62 | 18 | 6 | 5 | 1 | 1 | 2 | 3,042 |
| Preparatoria Núm. 2 | 0 | 405 | 397 | 441 | 80 | 13 | 1 | 0 | 1 | 0 | 0 | 0 | 1,338 |
| Preparatoria Núm. 3 | 0 | 210 | 195 | 195 | 51 | 10 | 4 | 1 | 0 | 0 | 0 | 0 | 666 |
| Preparatoria Núm. 4 | 0 | 359 | 404 | 398 | 65 | 13 | 4 | 3 | 2 | 1 | 0 | 0 | 1,249 |
| Preparatoria Núm. 5 | 0 | 404 | 368 | 353 | 58 | 15 | 2 | 1 | 0 | 0 | 0 | 1 | 1,202 |
| Ometepec | 0 | 364 | 328 | 314 | 54 | 12 | 2 | 1 | 0 | 0 | 0 | 0 | 1,075 |
| Gpo. Perif. Huixtepec | 0 | 40 | 40 | 39 | 4 | 3 | 0 | 0 | 0 | 0 | 0 | 1 | 127 |
| Preparatoria Núm. 6 | 0 | 364 | 370 | 340 | 67 | 20 | 6 | 1 | 2 | 0 | 0 | 0 | 1,170 |
| Preparatoria Núm. 7 | 0 | 788 | 720 | 592 | 62 | 5 | 1 | 0 | 0 | 0 | 0 | 0 | 2,168 |
| Preparatoria Núm. 8 | 0 | 385 | 413 | 301 | 76 | 21 | 0 | 4 | 1 | 0 | 0 | 2 | 1,203 |
| Ciudad Altamirano | 0 | 336 | 364 | 256 | 68 | 16 | 0 | 3 | 1 | 0 | 0 | 1 | 1,045 |
| Gpo. Perif. Corral Falso | 0 | 49 | 49 | 45 | 8 | 5 | 0 | 1 | 0 | 0 | 0 | 1 | 158 |
| Preparatoria Núm. 9 | 0 | 624 | 680 | 590 | 139 | 20 | 11 | 0 | 1 | 0 | 0 | 0 | 2,065 |
| Preparatoria Núm. 10 | 0 | 417 | 406 | 387 | 114 | 31 | 9 | 6 | 0 | 1 | 0 | 3 | 1,374 |
| Preparatoria Núm. 11 | 0 | 443 | 400 | 369 | 49 | 14 | 5 | 1 | 0 | 0 | 0 | 0 | 1,281 |
| Preparatoria Núm. 12 | 0 | 212 | 250 | 203 | 28 | 8 | 4 | 1 | 0 | 1 | 0 | 2 | 709 |
| Preparatoria Núm. 13 | 1 | 370 | 348 | 320 | 39 | 5 | 1 | 0 | 0 | 0 | 0 | 0 | 1,084 |
| Preparatoria Núm. 14 | 0 | 143 | 135 | 149 | 30 | 13 | 2 | 0 | 0 | 0 | 0 | 0 | 472 |
| Preparatoria Núm. 15 | 0 | 193 | 166 | 174 | 43 | 7 | 2 | 1 | 1 | 1 | 1 | 0 | 589 |
| Preparatoria Núm. 16 | 0 | 283 | 297 | 276 | 76 | 27 | 8 | 2 | 0 | 0 | 0 | 0 | 969 |
| Preparatoria Núm. 17 | 0 | 163 | 189 | 179 | 53 | 15 | 7 | 1 | 0 | 0 | 0 | 0 | 607 |
| Preparatoria Núm. 18 | 0 | 182 | 180 | 168 | 35 | 11 | 6 | 2 | 3 | 4 | 1 | 36 | 628 |
| Tlapehuala | 0 | 171 | 168 | 159 | 32 | 11 | 4 | 0 | 3 | 2 | 1 | 4 | 555 |
| Gpo. Perif. Tlalchapa | 0 | 11 | 12 | 9 | 3 | 0 | 2 | 2 | 0 | 2 | 0 | 32 | 73 |
| Preparatoria Núm. 19 | 0 | 62 | 63 | 72 | 21 | 5 | 2 | 0 | 1 | 1 | 0 | 2 | 229 |
| Preparatoria Núm. 20 | 0 | 200 | 202 | 162 | 40 | 11 | 3 | 1 | 1 | 0 | 1 | 5 | 626 |
| Arcelia | 0 | 189 | 192 | 158 | 34 | 5 | 0 | 0 | 0 | 0 | 0 | 1 | 579 |
| Gpo. Perif. Acapulco | 0 | 7 | 7 | 2 | 5 | 2 | 2 | 1 | 0 | 0 | 1 | 3 | 30 |
| Gpo. Perif. Ixcatepec | 0 | 4 | 3 | 2 | 1 | 4 | 1 | 0 | 1 | 0 | 0 | 1 | 17 |
| Preparatoria Núm. 21 | 0 | 202 | 184 | 170 | 49 | 10 | 1 | 0 | 0 | 0 | 0 | 1 | 617 |
| Preparatoria Núm. 22 | 0 | 314 | 291 | 294 | 101 | 21 | 10 | 2 | 0 | 0 | 0 | 0 | 1,033 |
| Preparatoria Núm. 23 | 0 | 195 | 197 | 231 | 52 | 12 | 0 | 0 | 0 | 0 | 0 | 0 | 687 |
| Preparatoria Núm. 24 | 0 | 38 | 37 | 27 | 32 | 8 | 1 | 3 | 0 | 0 | 0 | 0 | 146 |
| Preparatoria Núm. 25 | 0 | 150 | 117 | 128 | 14 | 2 | 0 | 0 | 0 | 0 | 0 | 0 | 411 |
| Preparatoria Núm. 26 | 0 | 294 | 265 | 240 | 70 | 9 | 7 | 2 | 0 | 0 | 0 | 0 | 887 |
| Preparatoria Núm. 27 | 0 | 530 | 595 | 542 | 129 | 40 | 5 | 5 | 3 | 0 | 1 | 2 | 1,852 |
| Preparatoria Núm. 28 | 1 | 76 | 66 | 69 | 8 | 2 | 0 | 0 | 0 | 0 | 0 | 0 | 222 |
| Preparatoria Núm. 29 | 0 | 199 | 172 | 155 | 43 | 11 | 2 | 1 | 0 | 1 | 1 | 0 | 585 |
| Preparatoria Núm. 30 | 0 | 98 | 95 | 76 | 29 | 5 | 4 | 1 | 0 | 1 | 0 | 0 | 309 |
| Preparatoria Núm. 31 | 0 | 77 | 64 | 58 | 12 | 3 | 2 | 1 | 0 | 0 | 0 | 0 | 217 |
| Preparatoria Núm. 32 | 0 | 296 | 259 | 222 | 57 | 14 | 2 | 2 | 0 | 0 | 0 | 3 | 855 |
| Iguala | 0 | 269 | 231 | 192 | 46 | 12 | 2 | 1 | 0 | 0 | 0 | 1 | 754 |
| Gpo. Perif. Cacahuamilpa | 0 | 27 | 28 | 30 | 11 | 2 | 0 | 1 | 0 | 0 | 0 | 2 | 101 |

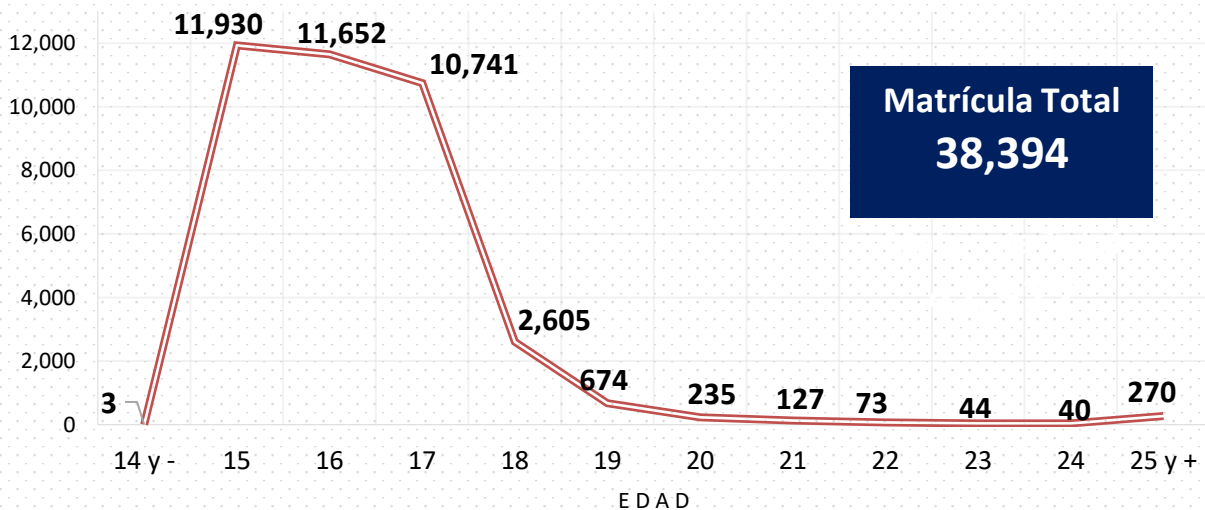
Matrícula por Unidad Académica y Rango de Edad

Nivel Bachillerato General

(continuación)

| Unidad Académica | Rango de Edad (Años) | | | | | | | | | | | | Total |
|---|----------------------|-----------|------------|------------|------------|-----------|-----------|-----------|-----------|-----------|-----------|------------|------------|
| | 14 y - | 15 | 16 | 17 | 18 | 19 | 20 | 21 | 22 | 23 | 24 | 25 y + | |
| Preparatoria Núm. 33 | 0 | 261 | 238 | 242 | 26 | 7 | 0 | 0 | 0 | 0 | 0 | 0 | 774 |
| Preparatoria Núm. 34 | 0 | 191 | 171 | 177 | 45 | 5 | 1 | 1 | 1 | 1 | 0 | 0 | 593 |
| Preparatoria Núm. 35 | 0 | 119 | 99 | 82 | 24 | 1 | 1 | 1 | 0 | 0 | 0 | 0 | 327 |
| Preparatoria Núm. 36 | 0 | 251 | 181 | 76 | 125 | 9 | 1 | 1 | 0 | 0 | 0 | 0 | 644 |
| Preparatoria Núm. 37 | 0 | 61 | 68 | 70 | 4 | 1 | 0 | 1 | 0 | 0 | 0 | 2 | 207 |
| Preparatoria Núm. 38 | 0 | 149 | 147 | 109 | 34 | 11 | 0 | 0 | 2 | 0 | 0 | 0 | 452 |
| Preparatoria Núm. 39 | 1 | 181 | 153 | 194 | 26 | 10 | 4 | 1 | 0 | 0 | 0 | 0 | 570 |
| Preparatoria Núm. 40 | 0 | 233 | 218 | 186 | 52 | 11 | 5 | 4 | 1 | 0 | 1 | 3 | 714 |
| Preparatoria Núm. 41 | 0 | 85 | 69 | 50 | 6 | 1 | 1 | 0 | 0 | 0 | 0 | 0 | 212 |
| Preparatoria Núm. 42 | 0 | 86 | 72 | 65 | 7 | 2 | 3 | 1 | 0 | 0 | 0 | 0 | 236 |
| Preparatoria Núm. 43 | 0 | 139 | 129 | 82 | 31 | 8 | 2 | 1 | 1 | 0 | 0 | 0 | 393 |
| Preparatoria Núm. 44 | 0 | 211 | 188 | 194 | 44 | 12 | 2 | 1 | 0 | 0 | 0 | 0 | 652 |
| Preparatoria Núm. 45 | 0 | 74 | 64 | 65 | 14 | 6 | 1 | 0 | 0 | 0 | 0 | 0 | 224 |
| Preparatoria Núm. 47 | 0 | 77 | 63 | 45 | 8 | 0 | 0 | 0 | 1 | 0 | 0 | 0 | 194 |
| Preparatoria Núm. 48 | 0 | 126 | 158 | 138 | 22 | 5 | 2 | 2 | 0 | 1 | 2 | 4 | 460 |
| Modalidad Mixta | 0 | 26 | 37 | 87 | 59 | 34 | 20 | 19 | 13 | 6 | 10 | 50 | 361 |
| Preparatoria Núm. 46 | 0 | 26 | 37 | 87 | 59 | 34 | 20 | 19 | 13 | 6 | 10 | 50 | 361 |
| Modalidad No Escolarizada (Abierta) | 0 | 74 | 112 | 120 | 128 | 81 | 56 | 38 | 29 | 20 | 18 | 116 | 792 |
| Preparatoria Núm. 4 | 0 | 19 | 27 | 33 | 15 | 14 | 7 | 7 | 4 | 2 | 1 | 12 | 141 |
| Preparatoria Núm. 10 | 0 | 20 | 40 | 43 | 46 | 21 | 18 | 12 | 7 | 11 | 7 | 39 | 264 |
| Preparatoria Núm. 32 | 0 | 35 | 45 | 44 | 67 | 46 | 31 | 19 | 18 | 7 | 10 | 65 | 387 |
| Modalidad No Escolarizada (Virtual) | 0 | 4 | 7 | 11 | 7 | 7 | 6 | 8 | 4 | 4 | 3 | 36 | 97 |
| Sistema de Universidad Virtual (Bachillerato) | 0 | 4 | 7 | 11 | 7 | 7 | 6 | 8 | 4 | 4 | 3 | 36 | 97 |

Matrícula Total de Bachillerato del CE 2022-2023 (por Edad)



Grupos y Matrícula por Sexo, Turno y Unidad Académica
Nivel Bachillerato General

| Unidad Académica | Grupos por Turno | | | | Matrícula por Turno y Sexo | | | | | | | | | | | |
|-------------------------------|------------------|------------|-----------|--------------|----------------------------|---------------|---------------|--------------|--------------|---------------|-------------|------------|--------------|---------------|---------------|---------------|
| | | | | | Matutino | | | Vespertino | | | Discontinuo | | | Total | | |
| | Mat. | Vesp. | Disc. | Total | H | M | Total | H | M | Total | H | M | Total | H | M | Total |
| Bachillerato General | 550 | 432 | 61 | 1,043 | 9,735 | 12,391 | 22,126 | 7,123 | 7,895 | 15,018 | 543 | 707 | 1,250 | 17,401 | 20,993 | 38,394 |
| Modalidad Escolarizada | 550 | 432 | 0 | 982 | 9,735 | 12,391 | 22,126 | 7,123 | 7,895 | 15,018 | 0 | 0 | 0 | 16,858 | 20,286 | 37,144 |
| Preparatoria Núm. 1 | 26 | 26 | 0 | 52 | 666 | 872 | 1,538 | 762 | 742 | 1,504 | 0 | 0 | 0 | 1,428 | 1,614 | 3,042 |
| Preparatoria Núm. 2 | 22 | 20 | 0 | 42 | 330 | 502 | 832 | 259 | 247 | 506 | 0 | 0 | 0 | 589 | 749 | 1,338 |
| Preparatoria Núm. 3 | 12 | 3 | 0 | 15 | 195 | 291 | 486 | 65 | 115 | 180 | 0 | 0 | 0 | 260 | 406 | 666 |
| Preparatoria Núm. 4 | 15 | 12 | 0 | 27 | 319 | 385 | 704 | 268 | 277 | 545 | 0 | 0 | 0 | 587 | 662 | 1,249 |
| Preparatoria Núm. 5 | 16 | 12 | 0 | 28 | 365 | 473 | 838 | 161 | 203 | 364 | 0 | 0 | 0 | 526 | 676 | 1,202 |
| Ometepec | 16 | 6 | 0 | 22 | 365 | 473 | 838 | 107 | 130 | 237 | 0 | 0 | 0 | 472 | 603 | 1,075 |
| Gpo. Perif. Huixtepec | 0 | 6 | 0 | 6 | 0 | 0 | 0 | 54 | 73 | 127 | 0 | 0 | 0 | 54 | 73 | 127 |
| Preparatoria Núm. 6 | 15 | 12 | 0 | 27 | 328 | 423 | 751 | 232 | 187 | 419 | 0 | 0 | 0 | 560 | 610 | 1,170 |
| Preparatoria Núm. 7 | 29 | 22 | 0 | 51 | 564 | 668 | 1,232 | 411 | 525 | 936 | 0 | 0 | 0 | 975 | 1,193 | 2,168 |
| Preparatoria Núm. 8 | 28 | 6 | 0 | 34 | 501 | 544 | 1,045 | 71 | 87 | 158 | 0 | 0 | 0 | 572 | 631 | 1,203 |
| Ciudad Altamirano | 28 | 0 | 0 | 28 | 501 | 544 | 1,045 | 0 | 0 | 0 | 0 | 0 | 0 | 501 | 544 | 1,045 |
| Gpo. Perif. Corral Falso | 0 | 6 | 0 | 6 | 0 | 0 | 0 | 71 | 87 | 158 | 0 | 0 | 0 | 71 | 87 | 158 |
| Preparatoria Núm. 9 | 21 | 21 | 0 | 42 | 557 | 646 | 1,203 | 400 | 462 | 862 | 0 | 0 | 0 | 957 | 1,108 | 2,065 |
| Preparatoria Núm. 10 | 28 | 14 | 0 | 42 | 467 | 552 | 1,019 | 195 | 160 | 355 | 0 | 0 | 0 | 662 | 712 | 1,374 |
| Preparatoria Núm. 11 | 14 | 9 | 0 | 23 | 321 | 458 | 779 | 224 | 278 | 502 | 0 | 0 | 0 | 545 | 736 | 1,281 |
| Preparatoria Núm. 12 | 12 | 9 | 0 | 21 | 200 | 228 | 428 | 153 | 128 | 281 | 0 | 0 | 0 | 353 | 356 | 709 |
| Preparatoria Núm. 13 | 15 | 8 | 0 | 23 | 288 | 452 | 740 | 155 | 189 | 344 | 0 | 0 | 0 | 443 | 641 | 1,084 |
| Preparatoria Núm. 14 | 0 | 12 | 0 | 12 | 0 | 0 | 0 | 184 | 288 | 472 | 0 | 0 | 0 | 184 | 288 | 472 |
| Preparatoria Núm. 15 | 16 | 5 | 0 | 21 | 205 | 244 | 449 | 65 | 75 | 140 | 0 | 0 | 0 | 270 | 319 | 589 |
| Preparatoria Núm. 16 | 14 | 12 | 0 | 26 | 209 | 313 | 522 | 243 | 204 | 447 | 0 | 0 | 0 | 452 | 517 | 969 |
| Preparatoria Núm. 17 | 22 | 5 | 0 | 27 | 225 | 275 | 500 | 68 | 39 | 107 | 0 | 0 | 0 | 293 | 314 | 607 |
| Preparatoria Núm. 18 | 21 | 0 | 0 | 21 | 300 | 328 | 628 | 0 | 0 | 0 | 0 | 0 | 0 | 300 | 328 | 628 |
| Tlapehuala | 18 | 0 | 0 | 18 | 271 | 284 | 555 | 0 | 0 | 0 | 0 | 0 | 0 | 271 | 284 | 555 |
| Gpo. Perif. Tlalchapa | 3 | 0 | 0 | 3 | 29 | 44 | 73 | 0 | 0 | 0 | 0 | 0 | 0 | 29 | 44 | 73 |
| Preparatoria Núm. 19 | 0 | 9 | 0 | 9 | 0 | 0 | 0 | 93 | 136 | 229 | 0 | 0 | 0 | 93 | 136 | 229 |
| Preparatoria Núm. 20 | 9 | 15 | 0 | 24 | 182 | 210 | 392 | 123 | 111 | 234 | 0 | 0 | 0 | 305 | 321 | 626 |
| Arcelia | 9 | 9 | 0 | 18 | 182 | 210 | 392 | 99 | 88 | 187 | 0 | 0 | 0 | 281 | 298 | 579 |
| Gpo. Perif. Acapulahuaya | 0 | 3 | 0 | 3 | 0 | 0 | 0 | 15 | 15 | 30 | 0 | 0 | 0 | 15 | 15 | 30 |
| Gpo. Perif. Ixcatepec | 0 | 3 | 0 | 3 | 0 | 0 | 0 | 9 | 8 | 17 | 0 | 0 | 0 | 9 | 8 | 17 |
| Preparatoria Núm. 21 | 15 | 3 | 0 | 18 | 243 | 285 | 528 | 41 | 48 | 89 | 0 | 0 | 0 | 284 | 333 | 617 |
| Preparatoria Núm. 22 | 20 | 15 | 0 | 35 | 325 | 325 | 650 | 205 | 178 | 383 | 0 | 0 | 0 | 530 | 503 | 1,033 |
| Preparatoria Núm. 23 | 12 | 11 | 0 | 23 | 150 | 187 | 337 | 166 | 184 | 350 | 0 | 0 | 0 | 316 | 371 | 687 |
| Preparatoria Núm. 24 | 0 | 6 | 0 | 6 | 0 | 0 | 0 | 64 | 82 | 146 | 0 | 0 | 0 | 64 | 82 | 146 |
| Preparatoria Núm. 25 | 0 | 9 | 0 | 9 | 0 | 0 | 0 | 163 | 248 | 411 | 0 | 0 | 0 | 163 | 248 | 411 |
| Preparatoria Núm. 26 | 18 | 7 | 0 | 25 | 232 | 407 | 639 | 105 | 143 | 248 | 0 | 0 | 0 | 337 | 550 | 887 |
| Preparatoria Núm. 27 | 27 | 8 | 0 | 35 | 635 | 813 | 1,448 | 224 | 180 | 404 | 0 | 0 | 0 | 859 | 993 | 1,852 |
| Preparatoria Núm. 28 | 0 | 7 | 0 | 7 | 0 | 0 | 0 | 96 | 126 | 222 | 0 | 0 | 0 | 96 | 126 | 222 |
| Preparatoria Núm. 29 | 15 | 6 | 0 | 21 | 161 | 250 | 411 | 75 | 99 | 174 | 0 | 0 | 0 | 236 | 349 | 585 |
| Preparatoria Núm. 30 | 0 | 9 | 0 | 9 | 0 | 0 | 0 | 133 | 176 | 309 | 0 | 0 | 0 | 133 | 176 | 309 |
| Preparatoria Núm. 31 | 0 | 8 | 0 | 8 | 0 | 0 | 0 | 86 | 131 | 217 | 0 | 0 | 0 | 86 | 131 | 217 |
| Preparatoria Núm. 32 | 16 | 6 | 0 | 22 | 288 | 346 | 634 | 109 | 112 | 221 | 0 | 0 | 0 | 397 | 458 | 855 |
| Iguala | 13 | 6 | 0 | 19 | 235 | 298 | 533 | 109 | 112 | 221 | 0 | 0 | 0 | 344 | 410 | 754 |
| Gpo. Perif. Cacahuamilpa | 3 | 0 | 0 | 3 | 53 | 48 | 101 | 0 | 0 | 0 | 0 | 0 | 0 | 53 | 48 | 101 |

Grupos y Matrícula por Sexo, Turno y Unidad Académica

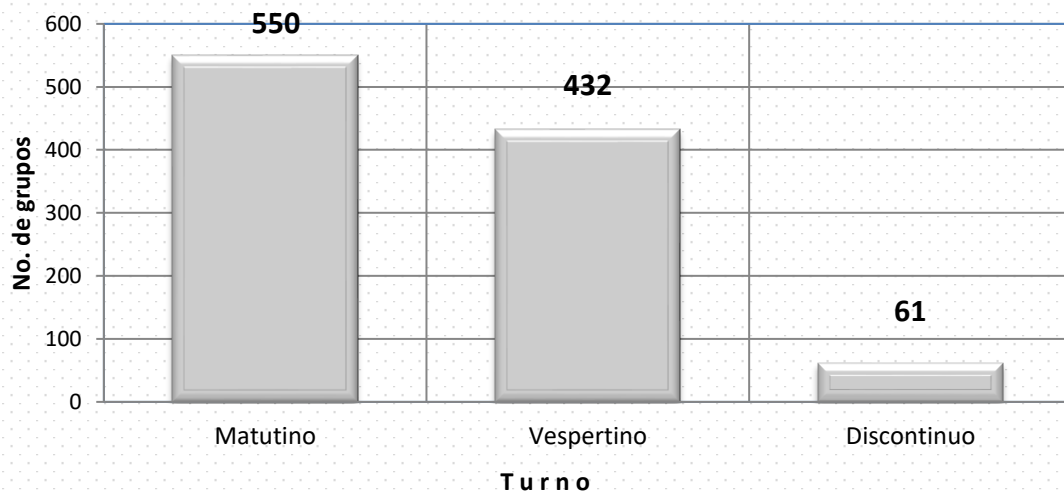
Nivel Bachillerato General

(continuación)

| Unidad Académica | Grupos por Turno | | | | Matrícula por Turno y Sexo | | | | | | | | | | | |
|---|------------------|----------|-----------|-----------|----------------------------|----------|----------|------------|----------|----------|-------------|------------|------------|------------|------------|------------|
| | | | | | Matutino | | | Vespertino | | | Discontinuo | | | Total | | |
| | Mat | Vesp | Disc. | Total | H | M | Total | H | M | Total | H | M | Total | H | M | Total |
| Preparatoria Núm. 33 | 9 | 9 | 0 | 18 | 189 | 269 | 458 | 133 | 183 | 316 | 0 | 0 | 0 | 322 | 452 | 774 |
| Preparatoria Núm. 34 | 0 | 15 | 0 | 15 | 0 | 0 | 0 | 286 | 307 | 593 | 0 | 0 | 0 | 286 | 307 | 593 |
| Preparatoria Núm. 35 | 9 | 3 | 0 | 12 | 115 | 127 | 242 | 35 | 50 | 85 | 0 | 0 | 0 | 150 | 177 | 327 |
| Preparatoria Núm. 36 | 9 | 6 | 0 | 15 | 140 | 229 | 369 | 128 | 147 | 275 | 0 | 0 | 0 | 268 | 376 | 644 |
| Preparatoria Núm. 37 | 6 | 3 | 0 | 9 | 67 | 75 | 142 | 30 | 35 | 65 | 0 | 0 | 0 | 97 | 110 | 207 |
| Preparatoria Núm. 38 | 9 | 3 | 0 | 12 | 136 | 198 | 334 | 48 | 70 | 118 | 0 | 0 | 0 | 184 | 268 | 452 |
| Preparatoria Núm. 39 | 15 | 0 | 0 | 15 | 286 | 284 | 570 | 0 | 0 | 0 | 0 | 0 | 0 | 286 | 284 | 570 |
| Preparatoria Núm. 40 | 12 | 9 | 0 | 21 | 202 | 263 | 465 | 118 | 131 | 249 | 0 | 0 | 0 | 320 | 394 | 714 |
| Preparatoria Núm. 41 | 0 | 9 | 0 | 9 | 0 | 0 | 0 | 91 | 121 | 212 | 0 | 0 | 0 | 91 | 121 | 212 |
| Preparatoria Núm. 42 | 0 | 9 | 0 | 9 | 0 | 0 | 0 | 106 | 130 | 236 | 0 | 0 | 0 | 106 | 130 | 236 |
| Preparatoria Núm. 43 | 6 | 6 | 0 | 12 | 102 | 150 | 252 | 81 | 60 | 141 | 0 | 0 | 0 | 183 | 210 | 393 |
| Preparatoria Núm. 44 | 11 | 9 | 0 | 20 | 163 | 233 | 396 | 100 | 156 | 256 | 0 | 0 | 0 | 263 | 389 | 652 |
| Preparatoria Núm. 45 | 6 | 3 | 0 | 9 | 79 | 86 | 165 | 20 | 39 | 59 | 0 | 0 | 0 | 99 | 125 | 224 |
| Preparatoria Núm. 47 | 0 | 9 | 0 | 9 | 0 | 0 | 0 | 96 | 98 | 194 | 0 | 0 | 0 | 96 | 98 | 194 |
| Preparatoria Núm. 48 | 0 | 12 | 0 | 12 | 0 | 0 | 0 | 252 | 208 | 460 | 0 | 0 | 0 | 252 | 208 | 460 |
| Modalidad Mixta | 0 | 0 | 32 | 32 | 0 | 0 | 0 | 0 | 0 | 0 | 165 | 196 | 361 | 165 | 196 | 361 |
| Preparatoria Núm. 46 | 0 | 0 | 32 | 32 | 0 | 0 | 0 | 0 | 0 | 0 | 165 | 196 | 361 | 165 | 196 | 361 |
| Modalidad No Escolarizada (Abierta) | 0 | 0 | 18 | 18 | 0 | 0 | 0 | 0 | 0 | 0 | 344 | 448 | 792 | 344 | 448 | 792 |
| Preparatoria Núm. 4 | 0 | 0 | 3 | 3 | 0 | 0 | 0 | 0 | 0 | 0 | 66 | 75 | 141 | 66 | 75 | 141 |
| Preparatoria Núm. 10 | 0 | 0 | 6 | 6 | 0 | 0 | 0 | 0 | 0 | 0 | 128 | 136 | 264 | 128 | 136 | 264 |
| Preparatoria Núm. 32 | 0 | 0 | 9 | 9 | 0 | 0 | 0 | 0 | 0 | 0 | 150 | 237 | 387 | 150 | 237 | 387 |
| Modalidad No Escolarizada (Virtual) | 0 | 0 | 11 | 11 | 0 | 0 | 0 | 0 | 0 | 0 | 34 | 63 | 97 | 34 | 63 | 97 |
| Sistema de Universidad Virtual (Bachillerato) | 0 | 0 | 11 | 11 | 0 | 0 | 0 | 0 | 0 | 0 | 34 | 63 | 97 | 34 | 63 | 97 |

Número de Grupos por Turno CE 2022-2023

Nivel Bachillerato



Tasa de Crecimiento por Unidad Académica y Sexo Nivel Bachillerato General

| Unidad Académica | Hombres | | | | Mujeres | | | | Total | | | |
|---|---------------|---------------|-------------|---------------|---------------|---------------|-------------|---------------|---------------|---------------|-------------|---------------|
| | Ciclo Escolar | | Crecimiento | % | Ciclo Escolar | | Crecimiento | % | Ciclo Escolar | | Crecimiento | % |
| | 2021-2022 | 2022-2023 | | | 2021-2022 | 2022-2023 | | | 2021-2022 | 2022-2023 | | |
| Bachillerato General | 17,252 | 17,401 | 149 | 0.86 | 21,156 | 20,993 | -163 | -0.77 | 38,408 | 38,394 | -14 | -0.04 |
| Modalidad Escolarizada | 16,739 | 16,858 | 119 | 0.71 | 20,442 | 20,286 | -156 | -0.76 | 37,181 | 37,144 | -37 | -0.10 |
| Preparatoria Núm. 1 | 1,393 | 1,428 | 35 | 2.51 | 1,632 | 1,614 | -18 | -1.10 | 3,025 | 3,042 | 17 | 0.56 |
| Preparatoria Núm. 2 | 532 | 589 | 57 | 10.71 | 757 | 749 | -8 | -1.06 | 1,289 | 1,338 | 49 | 3.80 |
| Preparatoria Núm. 3 | 295 | 260 | -35 | -11.86 | 417 | 406 | -11 | -2.64 | 712 | 666 | -46 | -6.46 |
| Preparatoria Núm. 4 | 599 | 587 | -12 | -2.00 | 716 | 662 | -54 | -7.54 | 1,315 | 1,249 | -66 | -5.02 |
| Preparatoria Núm. 5 * | 524 | 526 | 2 | 0.38 | 679 | 676 | -3 | -0.44 | 1,203 | 1,202 | -1 | -0.08 |
| Preparatoria Núm. 6 | 624 | 560 | -64 | -10.26 | 627 | 610 | -17 | -2.71 | 1,251 | 1,170 | -81 | -6.47 |
| Preparatoria Núm. 7 | 959 | 975 | 16 | 1.67 | 1,216 | 1,193 | -23 | -1.89 | 2,175 | 2,168 | -7 | -0.32 |
| Preparatoria Núm. 8 * | 574 | 572 | -2 | -0.35 | 640 | 631 | -9 | -1.41 | 1,214 | 1,203 | -11 | -0.91 |
| Preparatoria Núm. 9 | 919 | 957 | 38 | 4.13 | 1,107 | 1,108 | 1 | 0.09 | 2,026 | 2,065 | 39 | 1.92 |
| Preparatoria Núm. 10 | 634 | 662 | 28 | 4.42 | 750 | 712 | -38 | -5.07 | 1,384 | 1,374 | -10 | -0.72 |
| Preparatoria Núm. 11 | 533 | 545 | 12 | 2.25 | 710 | 736 | 26 | 3.66 | 1,243 | 1,281 | 38 | 3.06 |
| Preparatoria Núm. 12 | 345 | 353 | 8 | 2.32 | 396 | 356 | -40 | -10.10 | 741 | 709 | -32 | -4.32 |
| Preparatoria Núm. 13 | 412 | 443 | 31 | 7.52 | 606 | 641 | 35 | 5.78 | 1,018 | 1,084 | 66 | 6.48 |
| Preparatoria Núm. 14 | 208 | 184 | -24 | -11.54 | 301 | 288 | -13 | -4.32 | 509 | 472 | -37 | -7.27 |
| Preparatoria Núm. 15 | 277 | 270 | -7 | -2.53 | 311 | 319 | 8 | 2.57 | 588 | 589 | 1 | 0.17 |
| Preparatoria Núm. 16 | 492 | 452 | -40 | -8.13 | 545 | 517 | -28 | -5.14 | 1,037 | 969 | -68 | -6.56 |
| Preparatoria Núm. 17 | 312 | 293 | -19 | -6.09 | 353 | 314 | -39 | -11.05 | 665 | 607 | -58 | -8.72 |
| Preparatoria Núm. 18 * | 365 | 300 | -65 | -17.81 | 343 | 328 | -15 | -4.37 | 708 | 628 | -80 | -11.30 |
| Preparatoria Núm. 19 | 115 | 93 | -22 | -19.13 | 136 | 136 | 0 | 0.00 | 251 | 229 | -22 | -8.76 |
| Preparatoria Núm. 20 * | 291 | 305 | 14 | 4.81 | 358 | 321 | -37 | -10.34 | 649 | 626 | -23 | -3.54 |
| Preparatoria Núm. 21 | 271 | 284 | 13 | 4.80 | 341 | 333 | -8 | -2.35 | 612 | 617 | 5 | 0.82 |
| Preparatoria Núm. 22 | 499 | 530 | 31 | 6.21 | 477 | 503 | 26 | 5.45 | 976 | 1,033 | 57 | 5.84 |
| Preparatoria Núm. 23 | 341 | 316 | -25 | -7.33 | 408 | 371 | -37 | -9.07 | 749 | 687 | -62 | -8.28 |
| Preparatoria Núm. 24 | 68 | 64 | -4 | -5.88 | 80 | 82 | 2 | 2.50 | 148 | 146 | -2 | -1.35 |
| Preparatoria Núm. 25 | 163 | 163 | 0 | 0.00 | 263 | 248 | -15 | -5.70 | 426 | 411 | -15 | -3.52 |
| Preparatoria Núm. 26 | 356 | 337 | -19 | -5.34 | 521 | 550 | 29 | 5.57 | 877 | 887 | 10 | 1.14 |
| Preparatoria Núm. 27 | 799 | 859 | 60 | 7.51 | 1,030 | 993 | -37 | -3.59 | 1,829 | 1,852 | 23 | 1.26 |
| Preparatoria Núm. 28 | 94 | 96 | 2 | 2.13 | 122 | 126 | 4 | 3.28 | 216 | 222 | 6 | 2.78 |
| Preparatoria Núm. 29 | 219 | 236 | 17 | 7.76 | 358 | 349 | -9 | -2.51 | 577 | 585 | 8 | 1.39 |
| Preparatoria Núm. 30 | 125 | 133 | 8 | 6.40 | 163 | 176 | 13 | 7.98 | 288 | 309 | 21 | 7.29 |
| Preparatoria Núm. 31 | 83 | 86 | 3 | 3.61 | 128 | 131 | 3 | 2.34 | 211 | 217 | 6 | 2.84 |
| Preparatoria Núm. 32 * | 313 | 397 | 84 | 26.84 | 395 | 458 | 63 | 15.95 | 708 | 855 | 147 | 20.76 |
| Preparatoria Núm. 33 | 337 | 322 | -15 | -4.45 | 439 | 452 | 13 | 2.96 | 776 | 774 | -2 | -0.26 |
| Preparatoria Núm. 34 | 284 | 286 | 2 | 0.70 | 297 | 307 | 10 | 3.37 | 581 | 593 | 12 | 2.07 |
| Preparatoria Núm. 35 | 148 | 150 | 2 | 1.35 | 170 | 177 | 7 | 4.12 | 318 | 327 | 9 | 2.83 |
| Preparatoria Núm. 36 | 262 | 268 | 6 | 2.29 | 367 | 376 | 9 | 2.45 | 629 | 644 | 15 | 2.38 |
| Preparatoria Núm. 37 | 107 | 97 | -10 | -9.35 | 123 | 110 | -13 | -10.57 | 230 | 207 | -23 | -10.00 |
| Preparatoria Núm. 38 | 170 | 184 | 14 | 8.24 | 271 | 268 | -3 | -1.11 | 441 | 452 | 11 | 2.49 |
| Preparatoria Núm. 39 | 307 | 286 | -21 | -6.84 | 270 | 284 | 14 | 5.19 | 577 | 570 | -7 | -1.21 |
| Preparatoria Núm. 40 | 310 | 320 | 10 | 3.23 | 369 | 394 | 25 | 6.78 | 679 | 714 | 35 | 5.15 |
| Preparatoria Núm. 41 | 82 | 91 | 9 | 10.98 | 115 | 121 | 6 | 5.22 | 197 | 212 | 15 | 7.61 |
| Preparatoria Núm. 42 | 114 | 106 | -8 | -7.02 | 123 | 130 | 7 | 5.69 | 237 | 236 | -1 | -0.42 |
| Preparatoria Núm. 43 | 173 | 183 | 10 | 5.78 | 195 | 210 | 15 | 7.69 | 368 | 393 | 25 | 6.79 |
| Preparatoria Núm. 44 | 264 | 263 | -1 | -0.38 | 401 | 389 | -12 | -2.99 | 665 | 652 | -13 | -1.95 |
| Preparatoria Núm. 45 | 101 | 99 | -2 | -1.98 | 115 | 125 | 10 | 8.70 | 216 | 224 | 8 | 3.70 |
| Preparatoria Núm. 47 | 85 | 96 | 11 | 12.94 | 97 | 98 | 1 | 1.03 | 182 | 194 | 12 | 6.59 |
| Preparatoria Núm. 48 | 261 | 252 | -9 | -3.45 | 204 | 208 | 4 | 1.96 | 465 | 460 | -5 | -1.08 |
| Modalidad Mixta | 163 | 165 | 2 | 1.23 | 209 | 196 | -13 | -6.22 | 372 | 361 | -11 | -2.96 |
| Preparatoria Núm. 46 | 163 | 165 | 2 | 1.23 | 209 | 196 | -13 | -6.22 | 372 | 361 | -11 | -2.96 |
| Modalidad No Escolarizada (Abierta) | 294 | 344 | 50 | 17.01 | 425 | 448 | 23 | 5.41 | 719 | 792 | 73 | 10.15 |
| Preparatoria Núm. 4 | 38 | 66 | 28 | 73.68 | 84 | 75 | -9 | -10.71 | 122 | 141 | 19 | 15.57 |
| Preparatoria Núm. 10 | 122 | 128 | 6 | 4.92 | 146 | 136 | -10 | -6.85 | 268 | 264 | -4 | -1.49 |
| Preparatoria Núm. 32 | 134 | 150 | 16 | 11.94 | 195 | 237 | 42 | 21.54 | 329 | 387 | 58 | 17.63 |
| Modalidad No Escolarizada (Virtual) | 56 | 34 | -22 | -39.29 | 80 | 63 | -17 | -21.25 | 136 | 97 | -39 | -28.68 |
| Sistema de Universidad Virtual (Bachillerato) | 56 | 34 | -22 | -39.29 | 80 | 63 | -17 | -21.25 | 136 | 97 | -39 | -28.68 |

* Incluye grupos periféricos

Eficiencia Terminal por Unidad Académica - Nivel Bachillerato General

| Unidad Académica | Ingreso * 2019 – 2020 | Egreso 2021 – 2022 | % |
|-----------------------------|--------------------------|-----------------------|--------------|
| Bachillerato General | 14,023 | 7,815 | 55.73 |
| Preparatoria Núm. 1 | 1,101 | 614 | 55.77 |
| Preparatoria Núm. 2 | 488 | 264 | 54.10 |
| Preparatoria Núm. 3 | 271 | 150 | 55.35 |
| Preparatoria Núm. 4 | 472 | 295 | 62.50 |
| Preparatoria Núm. 5 | 478 | 298 | 62.34 |
| Preparatoria Núm. 6 | 466 | 269 | 57.73 |
| Preparatoria Núm. 7 | 816 | 509 | 62.38 |
| Preparatoria Núm. 8 | 460 | 244 | 53.04 |
| Preparatoria Núm. 9 | 737 | 471 | 63.91 |
| Preparatoria Núm. 10 | 597 | 267 | 44.72 |
| Preparatoria Núm. 11 | 403 | 264 | 65.51 |
| Preparatoria Núm. 12 | 270 | 215 | 79.63 |
| Preparatoria Núm. 13 | 352 | 254 | 72.16 |
| Preparatoria Núm. 14 | 208 | 115 | 55.29 |
| Preparatoria Núm. 15 | 271 | 136 | 50.18 |
| Preparatoria Núm. 16 | 418 | 178 | 42.58 |
| Preparatoria Núm. 17 | 286 | 133 | 46.50 |
| Preparatoria Núm. 18 | 248 | 123 | 49.60 |
| Preparatoria Núm. 19 | 64 | 40 | 62.50 |
| Preparatoria Núm. 20 | 237 | 123 | 51.90 |
| Preparatoria Núm. 21 | 256 | 145 | 56.64 |
| Preparatoria Núm. 22 | 399 | 145 | 36.34 |
| Preparatoria Núm. 23 | 280 | 158 | 56.43 |
| Preparatoria Núm. 24 | 59 | 26 | 44.07 |
| Preparatoria Núm. 25 | 152 | 95 | 62.50 |
| Preparatoria Núm. 26 | 366 | 288 | 78.69 |
| Preparatoria Núm. 27 | 661 | 318 | 48.11 |
| Preparatoria Núm. 28 | 83 | 54 | 65.06 |
| Preparatoria Núm. 29 | 219 | 98 | 44.75 |
| Preparatoria Núm. 30 | 101 | 46 | 45.54 |
| Preparatoria Núm. 31 | 93 | 44 | 47.31 |
| Preparatoria Núm. 32 | 302 | 135 | 44.70 |
| Preparatoria Núm. 33 | 304 | 201 | 66.12 |
| Preparatoria Núm. 34 | 232 | 127 | 54.74 |
| Preparatoria Núm. 35 | 137 | 65 | 47.45 |
| Preparatoria Núm. 36 | 261 | 131 | 50.19 |
| Preparatoria Núm. 37 | 78 | 55 | 70.51 |
| Preparatoria Núm. 38 | 183 | 102 | 55.74 |
| Preparatoria Núm. 39 | 215 | 139 | 64.65 |
| Preparatoria Núm. 40 | 260 | 122 | 46.92 |
| Preparatoria Núm. 41 | 81 | 45 | 55.56 |
| Preparatoria Núm. 42 | 93 | 73 | 78.49 |
| Preparatoria Núm. 43 | 151 | 46 | 30.46 |
| Preparatoria Núm. 44 | 240 | 125 | 52.08 |
| Preparatoria Núm. 45 | 80 | 31 | 38.75 |
| Preparatoria Núm. 47 | 94 | 39 | 41.49 |

Fuente: Dirección General de Planeación y Evaluación Institucional – Dirección de Evaluación y Acreditación - Departamento de Seguimiento de Estudiantes, Egresados y Empleadores y *Anuarios Estadísticos UAGro.

**Evolución de Eficiencia Terminal por Año de Egreso
del CE 2017-2018 al CE 2021-2022 Nivel Bachillerato General**

| Unidad Académica | Primer Ingreso * Ciclo Escolar | | | | | Egresados Ciclo Escolar | | | | | Eficiencia Terminal = $\frac{\text{Egresados}}{\text{Primer Ingreso}} * 100$ | | | | |
|-------------------------------|-----------------------------------|---------------|---------------|---------------|---------------|----------------------------|---------------|---------------|--------------|--------------|--|--------------|--------------|--------------|--------------|
| | 2015 2016 | 2016 2017 | 2017 2018 | 2018 2019 | 2019 2020 | 2017 2018 | 2018 2019 | 2019 2020 | 2020 2021 | 2021 2022 | 2017 | 2018 | 2019 | 2020 | 2021 |
| Modalidad Escolarizada | 15,210 | 15,206 | 15,076 | 14,459 | 14,023 | 9,028 | 10,276 | 10,273 | 7,741 | 7,815 | 59.36 | 67.58 | 68.14 | 53.54 | 55.73 |
| Preparatoria Núm. 1 | 1,040 | 1,078 | 1,190 | 1,105 | 1,101 | 606 | 750 | 815 | 568 | 614 | 58.27 | 69.57 | 68.49 | 51.40 | 55.77 |
| Preparatoria Núm. 2 | 528 | 540 | 556 | 600 | 488 | 310 | 377 | 361 | 291 | 264 | 58.71 | 69.81 | 64.93 | 48.50 | 54.10 |
| Preparatoria Núm. 3 | 226 | 211 | 252 | 238 | 271 | 143 | 153 | 178 | 128 | 150 | 63.27 | 72.51 | 70.63 | 53.78 | 55.35 |
| Preparatoria Núm. 4 | 491 | 488 | 448 | 390 | 472 | 365 | 346 | 316 | 226 | 295 | 74.34 | 70.90 | 70.54 | 57.95 | 62.50 |
| Preparatoria Núm. 5 | 425 | 522 | 496 | 399 | 478 | 322 | 402 | 388 | 270 | 298 | 75.76 | 77.01 | 78.23 | 67.67 | 62.34 |
| Preparatoria Núm. 6 | 437 | 412 | 428 | 449 | 466 | 306 | 299 | 319 | 264 | 269 | 70.02 | 72.57 | 74.53 | 58.80 | 57.73 |
| Preparatoria Núm. 7 | 1,205 | 1,243 | 1,183 | 1,021 | 816 | 811 | 912 | 849 | 712 | 509 | 67.30 | 73.37 | 71.77 | 69.74 | 62.38 |
| Preparatoria Núm. 8 | 489 | 526 | 474 | 454 | 460 | 272 | 350 | 314 | 236 | 244 | 55.62 | 66.54 | 66.24 | 51.98 | 53.04 |
| Preparatoria Núm. 9 | 760 | 822 | 786 | 806 | 737 | 388 | 463 | 529 | 470 | 471 | 51.05 | 56.33 | 67.30 | 58.31 | 63.91 |
| Preparatoria Núm. 10 | 484 | 511 | 594 | 577 | 597 | 248 | 314 | 358 | 256 | 267 | 51.24 | 61.45 | 60.27 | 44.37 | 44.72 |
| Preparatoria Núm. 11 | 347 | 355 | 445 | 405 | 403 | 215 | 249 | 293 | 210 | 264 | 61.96 | 70.14 | 65.84 | 51.85 | 65.51 |
| Preparatoria Núm. 12 | 294 | 271 | 239 | 225 | 270 | 184 | 199 | 173 | 148 | 215 | 62.59 | 73.43 | 72.38 | 65.78 | 79.63 |
| Preparatoria Núm. 13 | 444 | 452 | 366 | 359 | 352 | 303 | 331 | 316 | 256 | 254 | 68.24 | 73.23 | 86.34 | 71.31 | 72.16 |
| Preparatoria Núm. 14 | 221 | 234 | 215 | 196 | 208 | 104 | 147 | 133 | 119 | 115 | 47.06 | 62.82 | 61.86 | 60.71 | 55.29 |
| Preparatoria Núm. 15 | 294 | 296 | 241 | 283 | 271 | 181 | 219 | 186 | 143 | 136 | 61.56 | 73.99 | 77.18 | 50.53 | 50.18 |
| Preparatoria Núm. 16 | 513 | 459 | 461 | 442 | 418 | 283 | 309 | 277 | 181 | 178 | 55.17 | 67.32 | 60.09 | 40.95 | 42.58 |
| Preparatoria Núm. 17 | 383 | 402 | 394 | 323 | 286 | 161 | 218 | 220 | 142 | 133 | 42.04 | 54.23 | 55.84 | 43.96 | 46.50 |
| Preparatoria Núm. 18 | 234 | 213 | 226 | 254 | 248 | 138 | 157 | 180 | 130 | 123 | 58.97 | 73.71 | 79.65 | 51.18 | 49.60 |
| Preparatoria Núm. 19 | 87 | 91 | 77 | 83 | 64 | 43 | 61 | 41 | 31 | 40 | 49.43 | 67.03 | 53.25 | 37.35 | 62.50 |
| Preparatoria Núm. 20 | 251 | 234 | 207 | 238 | 237 | 119 | 144 | 115 | 99 | 123 | 47.41 | 61.54 | 55.56 | 41.60 | 51.90 |
| Preparatoria Núm. 21 | 239 | 241 | 236 | 255 | 256 | 168 | 181 | 186 | 149 | 145 | 70.29 | 75.10 | 78.81 | 58.43 | 56.64 |
| Preparatoria Núm. 22 | 506 | 480 | 388 | 411 | 399 | 273 | 277 | 239 | 168 | 145 | 53.95 | 57.71 | 61.60 | 40.88 | 36.34 |
| Preparatoria Núm. 23 | 300 | 328 | 326 | 287 | 280 | 225 | 267 | 258 | 176 | 158 | 75.00 | 81.40 | 79.14 | 61.32 | 56.43 |
| Preparatoria Núm. 24 | 102 | 85 | 72 | 73 | 59 | 43 | 52 | 48 | 25 | 26 | 42.16 | 61.18 | 66.67 | 34.25 | 44.07 |
| Preparatoria Núm. 25 | 166 | 150 | 151 | 136 | 152 | 139 | 122 | 115 | 101 | 95 | 83.73 | 81.33 | 76.16 | 74.26 | 62.50 |
| Preparatoria Núm. 26 | 364 | 350 | 366 | 311 | 366 | 237 | 222 | 261 | 155 | 288 | 65.11 | 63.43 | 71.31 | 49.84 | 78.69 |
| Preparatoria Núm. 27 | 651 | 610 | 654 | 650 | 661 | 326 | 365 | 396 | 303 | 318 | 50.08 | 59.84 | 60.55 | 46.62 | 48.11 |
| Preparatoria Núm. 28 | 86 | 91 | 102 | 106 | 83 | 52 | 64 | 72 | 63 | 54 | 60.47 | 70.33 | 70.59 | 59.43 | 65.06 |
| Preparatoria Núm. 29 | 314 | 288 | 310 | 294 | 219 | 201 | 175 | 192 | 130 | 98 | 64.01 | 60.76 | 61.94 | 44.22 | 44.75 |
| Preparatoria Núm. 30 | 147 | 155 | 138 | 92 | 101 | 76 | 89 | 88 | 56 | 46 | 51.70 | 57.42 | 63.77 | 60.87 | 45.54 |
| Preparatoria Núm. 31 | 133 | 120 | 130 | 128 | 93 | 60 | 65 | 77 | 50 | 44 | 45.11 | 54.17 | 59.23 | 39.06 | 47.31 |
| Preparatoria Núm. 32 | 247 | 240 | 330 | 315 | 302 | 120 | 109 | 141 | 95 | 135 | 48.58 | 45.42 | 42.73 | 30.16 | 44.70 |
| Preparatoria Núm. 33 | 302 | 324 | 339 | 328 | 304 | 172 | 243 | 262 | 236 | 201 | 56.95 | 75.00 | 77.29 | 71.95 | 66.12 |
| Preparatoria Núm. 34 | 288 | 274 | 259 | 221 | 232 | 149 | 178 | 194 | 126 | 127 | 51.74 | 64.96 | 74.90 | 57.01 | 54.74 |
| Preparatoria Núm. 35 | 170 | 181 | 147 | 126 | 137 | 86 | 108 | 99 | 58 | 65 | 50.59 | 59.67 | 67.35 | 46.03 | 47.45 |
| Preparatoria Núm. 36 | 240 | 256 | 268 | 242 | 261 | 148 | 184 | 200 | 137 | 131 | 61.67 | 71.88 | 74.63 | 56.61 | 50.19 |
| Preparatoria Núm. 37 | 101 | 93 | 98 | 94 | 78 | 22 | 66 | 68 | 57 | 55 | 21.78 | 70.97 | 69.39 | 60.64 | 70.51 |
| Preparatoria Núm. 38 | 180 | 177 | 210 | 178 | 183 | 113 | 125 | 149 | 87 | 102 | 62.78 | 70.62 | 70.95 | 48.88 | 55.74 |
| Preparatoria Núm. 39 | 279 | 224 | 215 | 208 | 215 | 194 | 182 | 170 | 134 | 139 | 69.53 | 81.25 | 79.07 | 64.42 | 64.65 |
| Preparatoria Núm. 40 | 369 | 283 | 248 | 251 | 260 | 172 | 171 | 168 | 128 | 122 | 46.61 | 60.42 | 67.74 | 51.00 | 46.92 |
| Preparatoria Núm. 41 | 128 | 116 | 105 | 90 | 81 | 89 | 78 | 65 | 37 | 45 | 69.53 | 67.24 | 61.90 | 41.11 | 55.56 |
| Preparatoria Núm. 42 | 166 | 148 | 157 | 151 | 93 | 117 | 112 | 72 | 77 | 73 | 70.48 | 75.68 | 45.86 | 50.99 | 78.49 |
| Preparatoria Núm. 43 | 185 | 183 | 148 | 179 | 151 | 92 | 135 | 97 | 83 | 46 | 49.73 | 73.77 | 65.54 | 46.37 | 30.46 |
| Preparatoria Núm. 44 | 313 | 347 | 330 | 281 | 240 | 203 | 249 | 253 | 171 | 125 | 64.86 | 71.76 | 76.67 | 60.85 | 52.08 |
| Preparatoria Núm. 45 | 81 | 102 | 71 | 86 | 80 | 49 | 57 | 42 | 48 | 31 | 60.49 | 55.88 | 59.15 | 55.81 | 38.75 |
| Preparatoria Núm. 46 | - | - | - | 119 | - | - | - | - | 11 | - | - | - | - | 9.24 | - |
| Preparatoria Núm. 47 | - | - | - | - | 94 | - | - | - | - | 39 | - | - | - | - | 41.49 |

Evolución de la Matrícula Escolar de Primer Ingreso por Unidad Académica
Nivel Bachillerato General del CE 2013-2014 al CE 2022-2023

| Unidad Académica | Ciclo Escolar | | | | | | | | | |
|---|---------------|---------------|---------------|---------------|---------------|---------------|---------------|---------------|---------------|---------------|
| | 13 - 14 | 14 - 15 | 15 - 16 | 16 - 17 | 17 - 18 | 18 - 19 | 19 - 20 | 20 - 21 | 21 - 22 | 22 - 23 |
| Bachillerato General | 15,323 | 15,698 | 15,628 | 15,596 | 15,438 | 14,662 | 14,388 | 14,198 | 13,597 | 14,124 |
| Modalidad Escolarizada | 14,559 | 15,062 | 15,210 | 15,206 | 15,076 | 14,459 | 14,189 | 13,898 | 13,345 | 13,771 |
| Preparatoria Núm. 1 | 1,219 | 1,086 | 1,040 | 1,078 | 1,190 | 1,105 | 1,101 | 1,124 | 1,121 | 1,126 |
| Preparatoria Núm. 2 | 495 | 430 | 528 | 540 | 556 | 600 | 488 | 547 | 458 | 481 |
| Preparatoria Núm. 3 | 234 | 246 | 226 | 211 | 252 | 238 | 271 | 254 | 239 | 241 |
| Preparatoria Núm. 4 | 489 | 497 | 491 | 488 | 448 | 390 | 472 | 489 | 468 | 404 |
| Preparatoria Núm. 5 * | 455 | 460 | 425 | 522 | 496 | 399 | 478 | 460 | 429 | 459 |
| Preparatoria Núm. 6 | 485 | 453 | 437 | 412 | 428 | 449 | 466 | 484 | 414 | 426 |
| Preparatoria Núm. 7 | 1,116 | 1,109 | 1,205 | 1,243 | 1,183 | 1,021 | 816 | 804 | 819 | 839 |
| Preparatoria Núm. 8 * | 528 | 422 | 489 | 526 | 474 | 454 | 460 | 400 | 462 | 450 |
| Preparatoria Núm. 9 | 747 | 723 | 760 | 822 | 786 | 806 | 737 | 736 | 777 | 753 |
| Preparatoria Núm. 10 | 553 | 632 | 484 | 511 | 594 | 577 | 597 | 497 | 494 | 541 |
| Preparatoria Núm. 11 | 340 | 374 | 347 | 355 | 445 | 405 | 403 | 501 | 443 | 479 |
| Preparatoria Núm. 12 | 299 | 323 | 294 | 271 | 239 | 225 | 270 | 255 | 279 | 243 |
| Preparatoria Núm. 13 | 423 | 414 | 444 | 452 | 366 | 359 | 352 | 370 | 366 | 405 |
| Preparatoria Núm. 14 | 233 | 244 | 221 | 234 | 215 | 196 | 208 | 199 | 164 | 158 |
| Preparatoria Núm. 15 | 287 | 341 | 294 | 296 | 241 | 283 | 271 | 232 | 184 | 217 |
| Preparatoria Núm. 16 | 444 | 489 | 513 | 459 | 461 | 442 | 418 | 383 | 357 | 329 |
| Preparatoria Núm. 17 | 390 | 311 | 383 | 402 | 394 | 323 | 286 | 218 | 224 | 202 |
| Preparatoria Núm. 18 * | 182 | 202 | 234 | 213 | 226 | 254 | 248 | 236 | 225 | 218 |
| Preparatoria Núm. 19 | 79 | 82 | 87 | 91 | 77 | 83 | 64 | 91 | 77 | 70 |
| Preparatoria Núm. 20 * | 245 | 247 | 251 | 234 | 207 | 238 | 237 | 233 | 254 | 236 |
| Preparatoria Núm. 21 | 220 | 238 | 239 | 241 | 236 | 255 | 256 | 233 | 194 | 221 |
| Preparatoria Núm. 22 | 498 | 564 | 506 | 480 | 388 | 411 | 399 | 406 | 342 | 379 |
| Preparatoria Núm. 23 | 288 | 282 | 300 | 328 | 326 | 287 | 280 | 304 | 239 | 216 |
| Preparatoria Núm. 24 | 106 | 111 | 102 | 85 | 72 | 73 | 59 | 47 | 49 | 45 |
| Preparatoria Núm. 25 | 183 | 172 | 166 | 150 | 151 | 136 | 152 | 160 | 158 | 156 |
| Preparatoria Núm. 26 | 414 | 392 | 364 | 350 | 366 | 311 | 366 | 323 | 292 | 337 |
| Preparatoria Núm. 27 | 642 | 667 | 651 | 610 | 654 | 650 | 661 | 655 | 682 | 626 |
| Preparatoria Núm. 28 | 89 | 98 | 86 | 91 | 102 | 106 | 83 | 77 | 81 | 89 |
| Preparatoria Núm. 29 | 275 | 268 | 314 | 288 | 310 | 294 | 219 | 217 | 235 | 236 |
| Preparatoria Núm. 30 | 99 | 149 | 147 | 155 | 138 | 92 | 101 | 94 | 114 | 116 |
| Preparatoria Núm. 31 | 136 | 137 | 133 | 120 | 130 | 128 | 93 | 87 | 83 | 97 |
| Preparatoria Núm. 32 * | 261 | 264 | 247 | 240 | 330 | 315 | 302 | 287 | 266 | 394 |
| Preparatoria Núm. 33 | 325 | 308 | 302 | 324 | 339 | 328 | 304 | 311 | 270 | 295 |
| Preparatoria Núm. 34 | 242 | 264 | 288 | 274 | 259 | 221 | 232 | 220 | 180 | 215 |
| Preparatoria Núm. 35 | 181 | 172 | 170 | 181 | 147 | 126 | 137 | 113 | 125 | 131 |
| Preparatoria Núm. 36 | 237 | 254 | 240 | 256 | 268 | 242 | 261 | 259 | 242 | 272 |
| Preparatoria Núm. 37 | 80 | 99 | 101 | 93 | 98 | 94 | 78 | 85 | 79 | 67 |
| Preparatoria Núm. 38 | 182 | 190 | 180 | 177 | 210 | 178 | 183 | 166 | 165 | 177 |
| Preparatoria Núm. 39 | 250 | 262 | 279 | 224 | 215 | 208 | 215 | 201 | 165 | 206 |
| Preparatoria Núm. 40 | 307 | 344 | 369 | 283 | 248 | 251 | 260 | 255 | 244 | 267 |
| Preparatoria Núm. 41 | 123 | 138 | 128 | 116 | 105 | 90 | 81 | 77 | 85 | 91 |
| Preparatoria Núm. 42 | 178 | 163 | 166 | 148 | 157 | 151 | 93 | 83 | 87 | 102 |
| Preparatoria Núm. 43 | - | 154 | 185 | 183 | 148 | 179 | 151 | 137 | 154 | 163 |
| Preparatoria Núm. 44 | - | 287 | 313 | 347 | 330 | 281 | 240 | 276 | 236 | 235 |
| Preparatoria Núm. 45 | - | - | 81 | 102 | 71 | 86 | 80 | 87 | 75 | 86 |
| Preparatoria Núm. 46 | - | - | - | - | - | 119 | 166 | 0 | 0 | 0 |
| Preparatoria Núm. 47 | - | - | - | - | - | - | 94 | 72 | 80 | 102 |
| Preparatoria Núm. 48 | - | - | - | - | - | - | - | 153 | 169 | 173 |
| Modalidad Mixta | 0 | 0 | 0 | 226 | 130 | 1 | 0 | 132 | 99 | 124 |
| Preparatoria Núm. 46 | - | - | - | 226 | 130 | 1 | 0 | 132 | 99 | 124 |
| Modalidad No Escolarizada (Abierta) | 764 | 636 | 418 | 135 | 172 | 167 | 190 | 143 | 142 | 215 |
| Preparatoria Núm. 4 | 116 | 54 | 58 | 43 | 49 | 31 | 46 | 33 | 31 | 63 |
| Preparatoria Núm. 10 | 169 | 159 | 89 | 40 | 41 | 48 | 73 | 38 | 47 | 43 |
| Preparatoria Núm. 32 | 66 | 35 | 43 | 52 | 82 | 88 | 71 | 72 | 64 | 109 |
| Preparatoria Núm. 46 | 413 | 388 | 228 | 0 | 0 | 0 | 0 | 0 | 0 | 0 |
| Modalidad No Escolarizada (Virtual) | 0 | 0 | 0 | 29 | 60 | 35 | 9 | 25 | 11 | 14 |
| Sistema de Universidad Virtual (Bachillerato) | 0 | 0 | 0 | 29 | 60 | 35 | 9 | 25 | 11 | 14 |

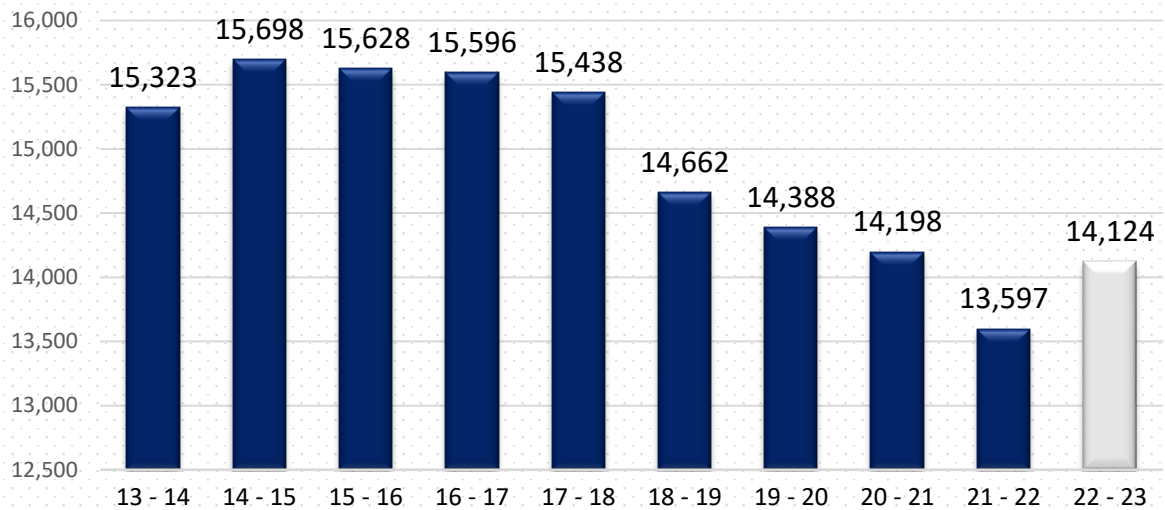
* Incluye grupos periféricos

Evolución de la Matrícula Escolar Total por Unidad Académica
Nivel Bachillerato General del CE 2013-2014 al CE 2022-2023

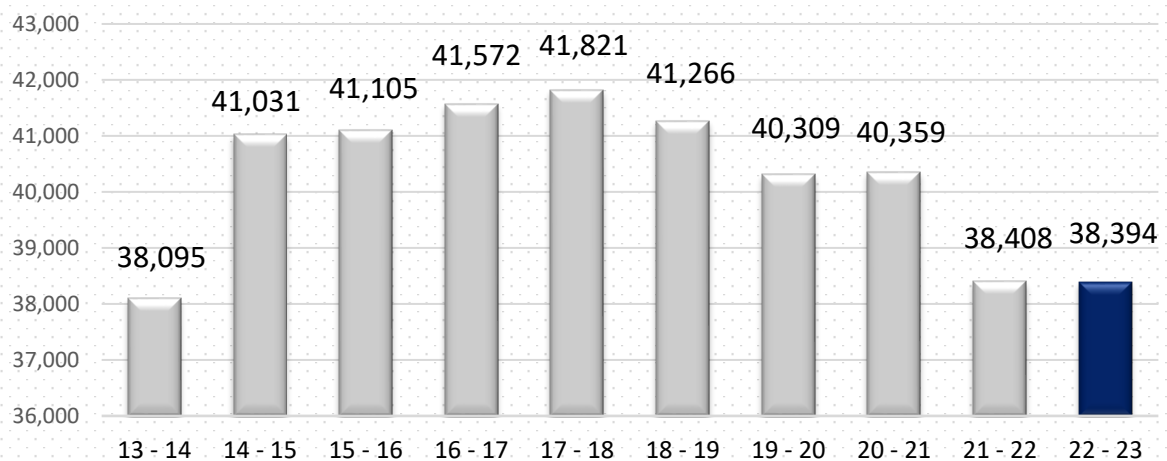
| Unidad Académica | Ciclo Escolar | | | | | | | | | |
|---|---------------|---------------|---------------|---------------|---------------|---------------|---------------|---------------|---------------|---------------|
| | 13 - 14 | 14 - 15 | 15 - 16 | 16 - 17 | 17 - 18 | 18 - 19 | 19 - 20 | 20 - 21 | 21 - 22 | 22 - 23 |
| Bachillerato General | 38,095 | 41,031 | 41,105 | 41,572 | 41,821 | 41,266 | 40,309 | 40,359 | 38,408 | 38,394 |
| Modalidad Escolarizada | 36,360 | 38,970 | 39,077 | 39,759 | 40,079 | 40,024 | 39,333 | 39,065 | 37,181 | 37,144 |
| Preparatoria Núm. 1 | 2,924 | 3,014 | 2,902 | 2,822 | 2,935 | 2,989 | 2,990 | 3,033 | 3,025 | 3,042 |
| Preparatoria Núm. 2 | 1,269 | 1,253 | 1,241 | 1,321 | 1,434 | 1,647 | 1,419 | 1,426 | 1,289 | 1,338 |
| Preparatoria Núm. 3 | 605 | 644 | 630 | 609 | 636 | 652 | 707 | 729 | 712 | 666 |
| Preparatoria Núm. 4 | 1,202 | 1,298 | 1,338 | 1,404 | 1,335 | 1,240 | 1,225 | 1,271 | 1,315 | 1,249 |
| Preparatoria Núm. 5 * | 1,212 | 1,287 | 1,235 | 1,298 | 1,337 | 1,279 | 1,319 | 1,271 | 1,203 | 1,202 |
| Preparatoria Núm. 6 | 1,250 | 1,248 | 1,204 | 1,176 | 1,170 | 1,155 | 1,240 | 1,266 | 1,251 | 1,170 |
| Preparatoria Núm. 7 | 2,714 | 2,754 | 2,898 | 2,971 | 3,140 | 3,027 | 2,604 | 2,373 | 2,175 | 2,168 |
| Preparatoria Núm. 8 * | 1,232 | 1,264 | 1,316 | 1,357 | 1,320 | 1,279 | 1,249 | 1,206 | 1,214 | 1,203 |
| Preparatoria Núm. 9 | 1,634 | 1,719 | 1,760 | 1,937 | 1,963 | 2,066 | 2,040 | 2,036 | 2,026 | 2,065 |
| Preparatoria Núm. 10 | 1,307 | 1,367 | 1,288 | 1,364 | 1,448 | 1,511 | 1,590 | 1,464 | 1,384 | 1,374 |
| Preparatoria Núm. 11 | 885 | 979 | 999 | 1,012 | 1,093 | 1,086 | 1,145 | 1,278 | 1,243 | 1,281 |
| Preparatoria Núm. 12 | 785 | 837 | 825 | 785 | 720 | 660 | 673 | 694 | 741 | 709 |
| Preparatoria Núm. 13 | 1,082 | 1,099 | 1,047 | 1,147 | 1,117 | 1,079 | 1,017 | 1,001 | 1,018 | 1,084 |
| Preparatoria Núm. 14 | 613 | 637 | 617 | 650 | 606 | 616 | 585 | 581 | 509 | 472 |
| Preparatoria Núm. 15 | 740 | 812 | 805 | 807 | 746 | 732 | 709 | 703 | 588 | 589 |
| Preparatoria Núm. 16 | 1,149 | 1,282 | 1,303 | 1,278 | 1,265 | 1,209 | 1,139 | 1,117 | 1,037 | 969 |
| Preparatoria Núm. 17 | 1,058 | 925 | 902 | 887 | 945 | 820 | 804 | 761 | 665 | 607 |
| Preparatoria Núm. 18 * | 545 | 531 | 583 | 584 | 616 | 687 | 717 | 702 | 708 | 628 |
| Preparatoria Núm. 19 | 224 | 222 | 228 | 236 | 223 | 231 | 200 | 241 | 251 | 229 |
| Preparatoria Núm. 20 * | 586 | 652 | 674 | 625 | 562 | 611 | 586 | 660 | 649 | 626 |
| Preparatoria Núm. 21 | 568 | 645 | 658 | 650 | 638 | 672 | 685 | 677 | 612 | 617 |
| Preparatoria Núm. 22 | 1,268 | 1,417 | 1,406 | 1,328 | 1,146 | 1,121 | 1,120 | 1,119 | 976 | 1,033 |
| Preparatoria Núm. 23 | 748 | 765 | 787 | 839 | 899 | 875 | 813 | 812 | 749 | 687 |
| Preparatoria Núm. 24 | 277 | 306 | 269 | 246 | 226 | 210 | 197 | 144 | 148 | 146 |
| Preparatoria Núm. 25 | 485 | 482 | 448 | 436 | 443 | 401 | 399 | 412 | 426 | 411 |
| Preparatoria Núm. 26 | 1,042 | 1,076 | 1,041 | 1,027 | 928 | 885 | 954 | 943 | 877 | 887 |
| Preparatoria Núm. 27 | 1,488 | 1,549 | 1,501 | 1,490 | 1,614 | 1,650 | 1,737 | 1,764 | 1,829 | 1,852 |
| Preparatoria Núm. 28 | 235 | 241 | 249 | 252 | 257 | 278 | 263 | 227 | 216 | 222 |
| Preparatoria Núm. 29 | 627 | 702 | 780 | 801 | 825 | 769 | 715 | 642 | 577 | 585 |
| Preparatoria Núm. 30 | 351 | 362 | 367 | 387 | 378 | 337 | 276 | 267 | 288 | 309 |
| Preparatoria Núm. 31 | 296 | 309 | 306 | 320 | 311 | 311 | 293 | 252 | 211 | 217 |
| Preparatoria Núm. 32 * | 589 | 642 | 601 | 602 | 678 | 724 | 709 | 717 | 708 | 855 |
| Preparatoria Núm. 33 | 729 | 812 | 783 | 774 | 851 | 880 | 879 | 863 | 776 | 774 |
| Preparatoria Núm. 34 | 628 | 665 | 695 | 703 | 705 | 686 | 679 | 648 | 581 | 593 |
| Preparatoria Núm. 35 | 440 | 443 | 431 | 442 | 401 | 402 | 369 | 317 | 318 | 327 |
| Preparatoria Núm. 36 | 625 | 637 | 621 | 639 | 680 | 689 | 704 | 672 | 629 | 644 |
| Preparatoria Núm. 37 | 234 | 227 | 249 | 264 | 266 | 260 | 249 | 243 | 230 | 207 |
| Preparatoria Núm. 38 | 504 | 497 | 496 | 483 | 500 | 499 | 497 | 476 | 441 | 452 |
| Preparatoria Núm. 39 | 739 | 762 | 756 | 706 | 672 | 624 | 622 | 603 | 577 | 570 |
| Preparatoria Núm. 40 | 814 | 892 | 939 | 806 | 762 | 758 | 728 | 731 | 679 | 714 |
| Preparatoria Núm. 41 | 316 | 318 | 333 | 335 | 314 | 260 | 240 | 225 | 197 | 212 |
| Preparatoria Núm. 42 | 341 | 422 | 456 | 419 | 421 | 406 | 250 | 254 | 237 | 236 |
| Preparatoria Núm. 43 | - | 422 | 455 | 460 | 448 | 502 | 445 | 410 | 368 | 393 |
| Preparatoria Núm. 44 | - | 553 | 574 | 832 | 882 | 845 | 762 | 716 | 665 | 652 |
| Preparatoria Núm. 45 | - | - | 81 | 248 | 223 | 229 | 218 | 237 | 216 | 224 |
| Preparatoria Núm. 46 | - | - | - | - | - | 175 | 478 | 0 | 0 | 0 |
| Preparatoria Núm. 47 | - | - | - | - | - | - | 94 | 134 | 182 | 194 |
| Preparatoria Núm. 48 | - | - | - | - | - | - | - | 747 | 465 | 460 |
| Modalidad Mixta | 0 | 0 | 0 | 943 | 837 | 418 | 136 | 495 | 372 | 361 |
| Preparatoria Núm. 46 | - | - | - | 943 | 837 | 418 | 136 | 495 | 372 | 361 |
| Modalidad No Escolarizada (Abierta) | 1,735 | 2,061 | 2,028 | 826 | 829 | 742 | 769 | 726 | 719 | 792 |
| Preparatoria Núm. 4 | 336 | 250 | 366 | 293 | 247 | 181 | 175 | 142 | 122 | 141 |
| Preparatoria Núm. 10 | 507 | 472 | 445 | 273 | 285 | 233 | 249 | 248 | 268 | 264 |
| Preparatoria Núm. 32 | 177 | 173 | 220 | 260 | 297 | 328 | 345 | 336 | 329 | 387 |
| Preparatoria Núm. 46 | 715 | 1,166 | 957 | 0 | 0 | 0 | 0 | 0 | 0 | 0 |
| Modalidad No Escolarizada (Virtual) | 0 | 0 | 0 | 44 | 76 | 82 | 71 | 73 | 136 | 97 |
| Sistema de Universidad Virtual (Bachillerato) | - | - | - | 44 | 76 | 82 | 71 | 73 | 136 | 97 |

* Incluye grupos periféricos

**Evolución de la Matrícula de Primer Ingreso
del CE 2013-2014 al CE 2022-2023
Nivel Bachillerato**



**Evolución de la Matrícula Total
del CE 2013-2014 al CE 2022-2023
Nivel Bachillerato**



Número de Becas “Benito Juárez” por Unidad Académica y Sexo
Nivel Bachillerato General

| Unidad Académica | Beca Federal “Benito Juárez” | | |
|-------------------------------|------------------------------|---------------|---------------|
| | Hombres | Mujeres | Total |
| Total | 15,976 | 20,123 | 36,099 |
| Modalidad Escolarizada | 15,883 | 19,986 | 35,869 |
| Preparatoria Núm. 1 | 1,318 | 1,589 | 2,907 |
| Preparatoria Núm. 2 | 524 | 749 | 1,273 |
| Preparatoria Núm. 3 | 265 | 379 | 644 |
| Preparatoria Núm. 4 | 597 | 742 | 1,339 |
| Preparatoria Núm. 5 | 497 | 663 | 1,160 |
| Preparatoria Núm. 6 | 658 | 653 | 1,311 |
| Preparatoria Núm. 7 | 937 | 1,197 | 2,134 |
| Preparatoria Núm. 8 | 461 | 555 | 1,016 |
| Preparatoria Núm. 9 | 903 | 1,109 | 2,012 |
| Preparatoria Núm.10 | 700 | 845 | 1,545 |
| Preparatoria Núm.11 | 488 | 685 | 1,173 |
| Preparatoria Núm.12 | 340 | 395 | 735 |
| Preparatoria Núm.13 | 401 | 584 | 985 |
| Preparatoria Núm.14 | 194 | 298 | 492 |
| Preparatoria Núm.15 | 256 | 281 | 537 |
| Preparatoria Núm.16 | 405 | 475 | 880 |
| Preparatoria Núm.17 | 336 | 387 | 723 |
| Preparatoria Núm.18 | 262 | 281 | 543 |
| Preparatoria Núm.19 | 98 | 128 | 226 |
| Preparatoria Núm.20 | 279 | 344 | 623 |
| Preparatoria Núm.21 | 252 | 326 | 578 |
| Preparatoria Núm.22 | 477 | 482 | 959 |
| Preparatoria Núm.23 | 324 | 394 | 718 |
| Preparatoria Núm.24 | 86 | 104 | 190 |
| Preparatoria Núm.25 | 148 | 254 | 402 |
| Preparatoria Núm.26 | 300 | 481 | 781 |
| Preparatoria Núm.27 | 737 | 967 | 1,704 |
| Preparatoria Núm.28 | 90 | 119 | 209 |
| Preparatoria Núm.29 | 189 | 323 | 512 |
| Preparatoria Núm.30 | 117 | 154 | 271 |
| Preparatoria Núm.31 | 70 | 111 | 181 |
| Preparatoria Núm.32 | 315 | 471 | 786 |
| Preparatoria Núm.33 | 322 | 421 | 743 |
| Preparatoria Núm.34 | 305 | 324 | 629 |
| Preparatoria Núm.35 | 106 | 142 | 248 |

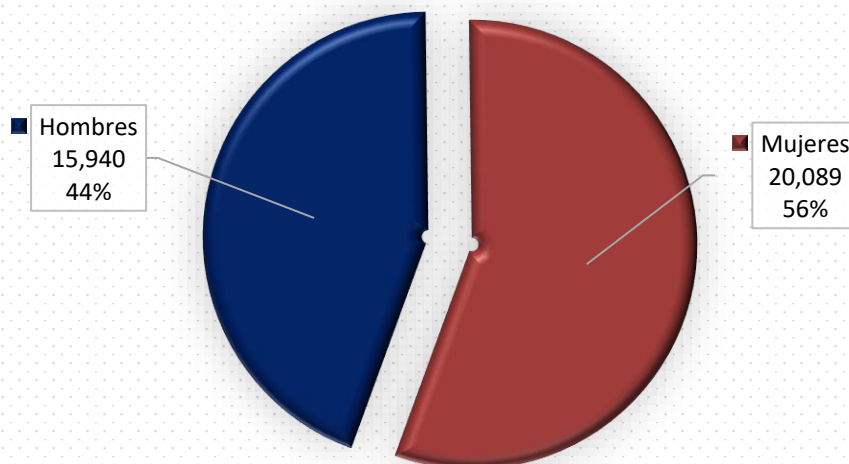
Número de Becas “Benito Juárez” por Unidad Académica y Sexo
Nivel Bachillerato General

(continuación)

| Unidad Académica | Beca Federal “Benito Juárez” | | |
|------------------------|------------------------------|------------|------------|
| | Hombres | Mujeres | Total |
| Preparatoria Núm.36 | 244 | 348 | 592 |
| Preparatoria Núm.37 | 101 | 117 | 218 |
| Preparatoria Núm.38 | 152 | 254 | 406 |
| Preparatoria Núm.39 | 298 | 266 | 564 |
| Preparatoria Núm.40 | 326 | 385 | 711 |
| Preparatoria Núm.41 | 93 | 133 | 226 |
| Preparatoria Núm.42 | 101 | 114 | 215 |
| Preparatoria Núm.43 | 165 | 188 | 353 |
| Preparatoria Núm.44 | 241 | 388 | 629 |
| Preparatoria Núm.45 | 88 | 103 | 191 |
| Preparatoria Núm.47 | 71 | 84 | 155 |
| Preparatoria Núm.48 | 246 | 194 | 440 |
| Modalidad Mixta | 93 | 137 | 230 |
| Preparatoria Núm. 46 | 93 | 137 | 230 |

Fuente: Dirección General de Atención a Estudiantes y Gestión Escolar – Dirección de Servicios Estudiantiles - Departamento de Becas

Número de Becas de Nivel Bachillerato del CE 2022-2023
(por Sexo)



Personal Académico por Nivel de Estudios y Sexo
Nivel Bachillerato General

| Unidad Académica | Doctorado | | | Maestría | | | Licenciatura | | | Total | | |
|-----------------------------|-----------|----------|-----------|------------|------------|------------|--------------|------------|------------|------------|------------|--------------|
| | H | M | Total | H | M | Total | H | M | Total | H | M | Total |
| Bachillerato General | 8 | 5 | 13 | 139 | 108 | 247 | 593 | 334 | 927 | 740 | 447 | 1,187 |
| Preparatoria Núm. 1 | 0 | 0 | 0 | 9 | 8 | 17 | 35 | 18 | 53 | 44 | 26 | 70 |
| Preparatoria Núm. 2 | 0 | 1 | 1 | 12 | 11 | 23 | 19 | 13 | 32 | 31 | 25 | 56 |
| Preparatoria Núm. 3 | 0 | 0 | 0 | 2 | 0 | 2 | 6 | 6 | 12 | 8 | 6 | 14 |
| Preparatoria Núm. 4 | 0 | 0 | 0 | 1 | 1 | 2 | 17 | 19 | 36 | 18 | 20 | 38 |
| Preparatoria Núm. 5 * | 0 | 0 | 0 | 1 | 1 | 2 | 13 | 5 | 18 | 14 | 6 | 20 |
| Preparatoria Núm. 6 | 0 | 0 | 0 | 5 | 3 | 8 | 20 | 8 | 28 | 25 | 11 | 36 |
| Preparatoria Núm. 7 | 3 | 0 | 3 | 6 | 3 | 9 | 31 | 9 | 40 | 40 | 12 | 52 |
| Preparatoria Núm. 8 * | 0 | 0 | 0 | 13 | 5 | 18 | 8 | 7 | 15 | 21 | 12 | 33 |
| Preparatoria Núm. 9 | 1 | 0 | 1 | 7 | 6 | 13 | 20 | 19 | 39 | 28 | 25 | 53 |
| Preparatoria Núm. 10 | 0 | 0 | 0 | 9 | 7 | 16 | 17 | 14 | 31 | 26 | 21 | 47 |
| Preparatoria Núm. 11 | 2 | 0 | 2 | 4 | 2 | 6 | 9 | 8 | 17 | 15 | 10 | 25 |
| Preparatoria Núm. 12 | 1 | 1 | 2 | 0 | 2 | 2 | 12 | 10 | 22 | 13 | 13 | 26 |
| Preparatoria Núm. 13 | 1 | 0 | 1 | 3 | 5 | 8 | 21 | 5 | 26 | 25 | 10 | 35 |
| Preparatoria Núm. 14 | 0 | 0 | 0 | 2 | 3 | 5 | 11 | 3 | 14 | 13 | 6 | 19 |
| Preparatoria Núm. 15 | 0 | 0 | 0 | 4 | 1 | 5 | 10 | 1 | 11 | 14 | 2 | 16 |
| Preparatoria Núm. 16 | 0 | 1 | 1 | 1 | 3 | 4 | 13 | 6 | 19 | 14 | 10 | 24 |
| Preparatoria Núm. 17 | 0 | 0 | 0 | 4 | 4 | 8 | 20 | 7 | 27 | 24 | 11 | 35 |
| Preparatoria Núm. 18 * | 0 | 0 | 0 | 2 | 3 | 5 | 10 | 3 | 13 | 12 | 6 | 18 |
| Preparatoria Núm. 19 | 0 | 0 | 0 | 4 | 3 | 7 | 4 | 4 | 8 | 8 | 7 | 15 |
| Preparatoria Núm. 20 * | 0 | 0 | 0 | 0 | 1 | 1 | 16 | 5 | 21 | 16 | 6 | 22 |
| Preparatoria Núm. 21 | 0 | 0 | 0 | 2 | 1 | 3 | 18 | 5 | 23 | 20 | 6 | 26 |
| Preparatoria Núm. 22 | 0 | 1 | 1 | 0 | 4 | 4 | 30 | 11 | 41 | 30 | 16 | 46 |
| Preparatoria Núm. 23 | 0 | 0 | 0 | 3 | 3 | 6 | 12 | 10 | 22 | 15 | 13 | 28 |
| Preparatoria Núm. 24 | 0 | 0 | 0 | 0 | 0 | 0 | 5 | 0 | 5 | 5 | 0 | 5 |
| Preparatoria Núm. 25 | 0 | 0 | 0 | 1 | 1 | 2 | 11 | 7 | 18 | 12 | 8 | 20 |
| Preparatoria Núm. 26 | 0 | 0 | 0 | 7 | 3 | 10 | 12 | 6 | 18 | 19 | 9 | 28 |
| Preparatoria Núm. 27 | 0 | 1 | 1 | 4 | 4 | 8 | 21 | 12 | 33 | 25 | 17 | 42 |
| Preparatoria Núm. 28 | 0 | 0 | 0 | 0 | 0 | 0 | 5 | 4 | 9 | 5 | 4 | 9 |
| Preparatoria Núm. 29 | 0 | 0 | 0 | 2 | 3 | 5 | 11 | 9 | 20 | 13 | 12 | 25 |
| Preparatoria Núm. 30 | 0 | 0 | 0 | 1 | 1 | 2 | 7 | 0 | 7 | 8 | 1 | 9 |
| Preparatoria Núm. 31 | 0 | 0 | 0 | 2 | 0 | 2 | 2 | 2 | 4 | 4 | 2 | 6 |
| Preparatoria Núm. 32 * | 0 | 0 | 0 | 6 | 2 | 8 | 18 | 12 | 30 | 24 | 14 | 38 |
| Preparatoria Núm. 33 | 0 | 0 | 0 | 9 | 1 | 10 | 10 | 8 | 18 | 19 | 9 | 28 |
| Preparatoria Núm. 34 | 0 | 0 | 0 | 2 | 2 | 4 | 5 | 6 | 11 | 7 | 8 | 15 |
| Preparatoria Núm. 35 | 0 | 0 | 0 | 0 | 0 | 0 | 6 | 4 | 10 | 6 | 4 | 10 |
| Preparatoria Núm. 36 | 0 | 0 | 0 | 2 | 5 | 7 | 6 | 8 | 14 | 8 | 13 | 21 |
| Preparatoria Núm. 37 | 0 | 0 | 0 | 0 | 0 | 0 | 8 | 4 | 12 | 8 | 4 | 12 |
| Preparatoria Núm. 38 | 0 | 0 | 0 | 0 | 0 | 0 | 10 | 5 | 15 | 10 | 5 | 15 |
| Preparatoria Núm. 39 | 0 | 0 | 0 | 0 | 0 | 0 | 10 | 9 | 19 | 10 | 9 | 19 |
| Preparatoria Núm. 40 | 0 | 0 | 0 | 5 | 2 | 7 | 12 | 9 | 21 | 17 | 11 | 28 |
| Preparatoria Núm. 41 | 0 | 0 | 0 | 0 | 0 | 0 | 6 | 7 | 13 | 6 | 7 | 13 |
| Preparatoria Núm. 42 | 0 | 0 | 0 | 0 | 1 | 1 | 8 | 1 | 9 | 8 | 2 | 10 |
| Preparatoria Núm. 43 | 0 | 0 | 0 | 0 | 0 | 0 | 9 | 1 | 10 | 9 | 1 | 10 |
| Preparatoria Núm. 44 | 0 | 0 | 0 | 1 | 1 | 2 | 8 | 10 | 18 | 9 | 11 | 20 |
| Preparatoria Núm. 45 | 0 | 0 | 0 | 1 | 0 | 1 | 10 | 1 | 11 | 11 | 1 | 12 |
| Preparatoria Núm. 46 | 0 | 0 | 0 | 2 | 2 | 4 | 16 | 9 | 25 | 18 | 11 | 29 |
| Preparatoria Núm. 47 | 0 | 0 | 0 | 0 | 0 | 0 | 4 | 4 | 8 | 4 | 4 | 8 |
| Preparatoria Núm. 48 | 0 | 0 | 0 | 0 | 0 | 0 | 1 | 0 | 1 | 1 | 0 | 1 |

* Incluye grupos periféricos Fuente: Dirección General de Recursos Humanos – Dirección de Personal (Nómina segunda quincena septiembre 2022).

Personal Académico por Tiempo de Dedicación y Sexo
Nivel Bachillerato General

| Unidad Académica | Tiempo Completo | | | Medio Tiempo | | | Por Horas | | | Auxiliar Académico | | | Total | | |
|-----------------------------|-----------------|------------|------------|--------------|----------|-----------|------------|------------|------------|--------------------|-----------|-----------|------------|------------|--------------|
| | H | M | Total | H | M | Total | H | M | Total | H | M | Total | H | M | Total |
| Bachillerato General | 413 | 188 | 601 | 9 | 2 | 11 | 283 | 230 | 513 | 35 | 27 | 62 | 740 | 447 | 1,187 |
| Preparatoria Núm. 1 | 28 | 16 | 44 | 0 | 0 | 0 | 15 | 9 | 24 | 1 | 1 | 2 | 44 | 26 | 70 |
| Preparatoria Núm. 2 | 22 | 14 | 36 | 1 | 0 | 1 | 8 | 10 | 18 | 0 | 1 | 1 | 31 | 25 | 56 |
| Preparatoria Núm. 3 | 7 | 2 | 9 | 0 | 0 | 0 | 1 | 4 | 5 | 0 | 0 | 0 | 8 | 6 | 14 |
| Preparatoria Núm. 4 | 8 | 4 | 12 | 0 | 0 | 0 | 10 | 16 | 26 | 0 | 0 | 0 | 18 | 20 | 38 |
| Preparatoria Núm. 5* | 11 | 1 | 12 | 0 | 0 | 0 | 2 | 4 | 6 | 1 | 1 | 2 | 14 | 6 | 20 |
| Preparatoria Núm. 6 | 13 | 5 | 18 | 1 | 0 | 1 | 11 | 5 | 16 | 0 | 1 | 1 | 25 | 11 | 36 |
| Preparatoria Núm. 7 | 24 | 8 | 32 | 0 | 0 | 0 | 14 | 4 | 18 | 2 | 0 | 2 | 40 | 12 | 52 |
| Preparatoria Núm. 8* | 13 | 4 | 17 | 1 | 0 | 1 | 6 | 7 | 13 | 1 | 1 | 2 | 21 | 12 | 33 |
| Preparatoria Núm. 9 | 13 | 7 | 20 | 0 | 0 | 0 | 14 | 16 | 30 | 1 | 2 | 3 | 28 | 25 | 53 |
| Preparatoria Núm. 10 | 13 | 7 | 20 | 0 | 0 | 0 | 10 | 12 | 22 | 3 | 2 | 5 | 26 | 21 | 47 |
| Preparatoria Núm. 11 | 13 | 4 | 17 | 1 | 2 | 3 | 1 | 4 | 5 | 0 | 0 | 0 | 15 | 10 | 25 |
| Preparatoria Núm. 12 | 5 | 6 | 11 | 1 | 0 | 1 | 6 | 6 | 12 | 1 | 1 | 2 | 13 | 13 | 26 |
| Preparatoria Núm. 13 | 12 | 5 | 17 | 2 | 0 | 2 | 7 | 2 | 9 | 4 | 3 | 7 | 25 | 10 | 35 |
| Preparatoria Núm. 14 | 2 | 2 | 4 | 0 | 0 | 0 | 11 | 4 | 15 | 0 | 0 | 0 | 13 | 6 | 19 |
| Preparatoria Núm. 15 | 10 | 2 | 12 | 0 | 0 | 0 | 4 | 0 | 4 | 0 | 0 | 0 | 14 | 2 | 16 |
| Preparatoria Núm. 16 | 10 | 6 | 16 | 0 | 0 | 0 | 3 | 4 | 7 | 1 | 0 | 1 | 14 | 10 | 24 |
| Preparatoria Núm. 17 | 21 | 9 | 30 | 0 | 0 | 0 | 3 | 2 | 5 | 0 | 0 | 0 | 24 | 11 | 35 |
| Preparatoria Núm. 18* | 10 | 3 | 13 | 0 | 0 | 0 | 2 | 3 | 5 | 0 | 0 | 0 | 12 | 6 | 18 |
| Preparatoria Núm. 19 | 4 | 2 | 6 | 0 | 0 | 0 | 4 | 5 | 9 | 0 | 0 | 0 | 8 | 7 | 15 |
| Preparatoria Núm. 20* | 8 | 2 | 10 | 0 | 0 | 0 | 7 | 4 | 11 | 1 | 0 | 1 | 16 | 6 | 22 |
| Preparatoria Núm. 21 | 11 | 2 | 13 | 0 | 0 | 0 | 8 | 4 | 12 | 1 | 0 | 1 | 20 | 6 | 26 |
| Preparatoria Núm. 22 | 24 | 5 | 29 | 0 | 0 | 0 | 5 | 10 | 15 | 1 | 1 | 2 | 30 | 16 | 46 |
| Preparatoria Núm. 23 | 7 | 4 | 11 | 0 | 0 | 0 | 7 | 9 | 16 | 1 | 0 | 1 | 15 | 13 | 28 |
| Preparatoria Núm. 24 | 2 | 0 | 2 | 1 | 0 | 1 | 2 | 0 | 2 | 0 | 0 | 0 | 5 | 0 | 5 |
| Preparatoria Núm. 25 | 6 | 4 | 10 | 0 | 0 | 0 | 4 | 1 | 5 | 2 | 3 | 5 | 12 | 8 | 20 |
| Preparatoria Núm. 26 | 10 | 4 | 14 | 1 | 0 | 1 | 8 | 5 | 13 | 0 | 0 | 0 | 19 | 9 | 28 |
| Preparatoria Núm. 27 | 12 | 9 | 21 | 0 | 0 | 0 | 12 | 8 | 20 | 1 | 0 | 1 | 25 | 17 | 42 |
| Preparatoria Núm. 28 | 4 | 0 | 4 | 0 | 0 | 0 | 1 | 4 | 5 | 0 | 0 | 0 | 5 | 4 | 9 |
| Preparatoria Núm. 29 | 5 | 9 | 14 | 0 | 0 | 0 | 7 | 3 | 10 | 1 | 0 | 1 | 13 | 12 | 25 |
| Preparatoria Núm. 30 | 5 | 0 | 5 | 0 | 0 | 0 | 3 | 1 | 4 | 0 | 0 | 0 | 8 | 1 | 9 |
| Preparatoria Núm. 31 | 2 | 0 | 2 | 0 | 0 | 0 | 2 | 2 | 4 | 0 | 0 | 0 | 4 | 2 | 6 |
| Preparatoria Núm. 32* | 15 | 5 | 20 | 0 | 0 | 0 | 9 | 7 | 16 | 0 | 2 | 2 | 24 | 14 | 38 |
| Preparatoria Núm. 33 | 12 | 4 | 16 | 0 | 0 | 0 | 7 | 5 | 12 | 0 | 0 | 0 | 19 | 9 | 28 |
| Preparatoria Núm. 34 | 3 | 4 | 7 | 0 | 0 | 0 | 3 | 4 | 7 | 1 | 0 | 1 | 7 | 8 | 15 |
| Preparatoria Núm. 35 | 4 | 3 | 7 | 0 | 0 | 0 | 2 | 1 | 3 | 0 | 0 | 0 | 6 | 4 | 10 |
| Preparatoria Núm. 36 | 5 | 5 | 10 | 0 | 0 | 0 | 3 | 8 | 11 | 0 | 0 | 0 | 8 | 13 | 21 |
| Preparatoria Núm. 37 | 2 | 2 | 4 | 0 | 0 | 0 | 6 | 1 | 7 | 0 | 1 | 1 | 8 | 4 | 12 |
| Preparatoria Núm. 38 | 4 | 1 | 5 | 0 | 0 | 0 | 6 | 4 | 10 | 0 | 0 | 0 | 10 | 5 | 15 |
| Preparatoria Núm. 39 | 6 | 5 | 11 | 0 | 0 | 0 | 3 | 3 | 6 | 1 | 1 | 2 | 10 | 9 | 19 |
| Preparatoria Núm. 40 | 8 | 3 | 11 | 0 | 0 | 0 | 8 | 7 | 15 | 1 | 1 | 2 | 17 | 11 | 28 |
| Preparatoria Núm. 41 | 2 | 2 | 4 | 0 | 0 | 0 | 4 | 4 | 8 | 0 | 1 | 1 | 6 | 7 | 13 |
| Preparatoria Núm. 42 | 2 | 2 | 4 | 0 | 0 | 0 | 6 | 0 | 6 | 0 | 0 | 0 | 8 | 2 | 10 |
| Preparatoria Núm. 43 | 2 | 1 | 3 | 0 | 0 | 0 | 7 | 0 | 7 | 0 | 0 | 0 | 9 | 1 | 10 |
| Preparatoria Núm. 44 | 1 | 0 | 1 | 0 | 0 | 0 | 8 | 11 | 19 | 0 | 0 | 0 | 9 | 11 | 20 |
| Preparatoria Núm. 45 | 4 | 0 | 4 | 0 | 0 | 0 | 3 | 1 | 4 | 4 | 0 | 4 | 11 | 1 | 12 |
| Preparatoria Núm. 46 | 8 | 5 | 13 | 0 | 0 | 0 | 10 | 6 | 16 | 0 | 0 | 0 | 18 | 11 | 29 |
| Preparatoria Núm. 47 | 0 | 0 | 0 | 0 | 0 | 0 | 0 | 0 | 0 | 4 | 4 | 8 | 4 | 4 | 8 |
| Preparatoria Núm. 48 | 0 | 0 | 0 | 0 | 0 | 0 | 0 | 0 | 0 | 1 | 0 | 1 | 1 | 0 | 1 |

* Incluye grupos periféricos Fuente: Dirección General de Recursos Humanos – Dirección de Personal (Nómina segunda quincena septiembre 2022).

Personal Académico por Tiempo de Dedicación y Categoría
Nivel Bachillerato General

| Unidad Académica | Tiempo Completo | | | | Medio Tiempo | | | | Por Horas | | | Auxiliar Académico | Total |
|-----------------------------|-----------------|------------|-----------|------------|--------------|-----------|----------|-----------|------------|-----------|------------|--------------------|--------------|
| | Titular | Asoc. | Asist. | Total | Titular | Asoc. | Asist. | Total | Asignatura | Adjunto | Total | | |
| Bachillerato General | 104 | 484 | 13 | 601 | 0 | 10 | 1 | 11 | 482 | 31 | 513 | 62 | 1,187 |
| Preparatoria Núm. 1 | 4 | 38 | 2 | 44 | 0 | 0 | 0 | 0 | 22 | 2 | 24 | 2 | 70 |
| Preparatoria Núm. 2 | 12 | 23 | 1 | 36 | 0 | 1 | 0 | 1 | 16 | 2 | 18 | 1 | 56 |
| Preparatoria Núm. 3 | 0 | 9 | 0 | 9 | 0 | 0 | 0 | 0 | 5 | 0 | 5 | 0 | 14 |
| Preparatoria Núm. 4 | 1 | 11 | 0 | 12 | 0 | 0 | 0 | 0 | 25 | 1 | 26 | 0 | 38 |
| Preparatoria Núm. 5 * | 0 | 12 | 0 | 12 | 0 | 0 | 0 | 0 | 6 | 0 | 6 | 2 | 20 |
| Preparatoria Núm. 6 | 5 | 12 | 1 | 18 | 0 | 1 | 0 | 1 | 16 | 0 | 16 | 1 | 36 |
| Preparatoria Núm. 7 | 3 | 29 | 0 | 32 | 0 | 0 | 0 | 0 | 17 | 1 | 18 | 2 | 52 |
| Preparatoria Núm. 8 * | 6 | 11 | 0 | 17 | 0 | 0 | 1 | 1 | 9 | 4 | 13 | 2 | 33 |
| Preparatoria Núm. 9 | 0 | 20 | 0 | 20 | 0 | 0 | 0 | 0 | 29 | 1 | 30 | 3 | 53 |
| Preparatoria Núm. 10 | 2 | 17 | 1 | 20 | 0 | 0 | 0 | 0 | 21 | 1 | 22 | 5 | 47 |
| Preparatoria Núm. 11 | 3 | 14 | 0 | 17 | 0 | 3 | 0 | 3 | 5 | 0 | 5 | 0 | 25 |
| Preparatoria Núm. 12 | 1 | 10 | 0 | 11 | 0 | 1 | 0 | 1 | 12 | 0 | 12 | 2 | 26 |
| Preparatoria Núm. 13 | 3 | 14 | 0 | 17 | 0 | 2 | 0 | 2 | 8 | 1 | 9 | 7 | 35 |
| Preparatoria Núm. 14 | 2 | 2 | 0 | 4 | 0 | 0 | 0 | 0 | 13 | 2 | 15 | 0 | 19 |
| Preparatoria Núm. 15 | 1 | 11 | 0 | 12 | 0 | 0 | 0 | 0 | 4 | 0 | 4 | 0 | 16 |
| Preparatoria Núm. 16 | 2 | 13 | 1 | 16 | 0 | 0 | 0 | 0 | 7 | 0 | 7 | 1 | 24 |
| Preparatoria Núm. 17 | 8 | 20 | 2 | 30 | 0 | 0 | 0 | 0 | 4 | 1 | 5 | 0 | 35 |
| Preparatoria Núm. 18 * | 1 | 12 | 0 | 13 | 0 | 0 | 0 | 0 | 5 | 0 | 5 | 0 | 18 |
| Preparatoria Núm. 19 | 2 | 4 | 0 | 6 | 0 | 0 | 0 | 0 | 6 | 3 | 9 | 0 | 15 |
| Preparatoria Núm. 20 * | 1 | 9 | 0 | 10 | 0 | 0 | 0 | 0 | 11 | 0 | 11 | 1 | 22 |
| Preparatoria Núm. 21 | 2 | 11 | 0 | 13 | 0 | 0 | 0 | 0 | 12 | 0 | 12 | 1 | 26 |
| Preparatoria Núm. 22 | 9 | 18 | 2 | 29 | 0 | 0 | 0 | 0 | 15 | 0 | 15 | 2 | 46 |
| Preparatoria Núm. 23 | 0 | 11 | 0 | 11 | 0 | 0 | 0 | 0 | 16 | 0 | 16 | 1 | 28 |
| Preparatoria Núm. 24 | 0 | 2 | 0 | 2 | 0 | 1 | 0 | 1 | 2 | 0 | 2 | 0 | 5 |
| Preparatoria Núm. 25 | 2 | 8 | 0 | 10 | 0 | 0 | 0 | 0 | 3 | 2 | 5 | 5 | 20 |
| Preparatoria Núm. 26 | 3 | 11 | 0 | 14 | 0 | 1 | 0 | 1 | 12 | 1 | 13 | 0 | 28 |
| Preparatoria Núm. 27 | 4 | 15 | 2 | 21 | 0 | 0 | 0 | 0 | 20 | 0 | 20 | 1 | 42 |
| Preparatoria Núm. 28 | 1 | 3 | 0 | 4 | 0 | 0 | 0 | 0 | 5 | 0 | 5 | 0 | 9 |
| Preparatoria Núm. 29 | 1 | 12 | 1 | 14 | 0 | 0 | 0 | 0 | 10 | 0 | 10 | 1 | 25 |
| Preparatoria Núm. 30 | 0 | 5 | 0 | 5 | 0 | 0 | 0 | 0 | 4 | 0 | 4 | 0 | 9 |
| Preparatoria Núm. 31 | 0 | 2 | 0 | 2 | 0 | 0 | 0 | 0 | 4 | 0 | 4 | 0 | 6 |
| Preparatoria Núm. 32 * | 5 | 15 | 0 | 20 | 0 | 0 | 0 | 0 | 15 | 1 | 16 | 2 | 38 |
| Preparatoria Núm. 33 | 5 | 11 | 0 | 16 | 0 | 0 | 0 | 0 | 10 | 2 | 12 | 0 | 28 |
| Preparatoria Núm. 34 | 0 | 7 | 0 | 7 | 0 | 0 | 0 | 0 | 7 | 0 | 7 | 1 | 15 |
| Preparatoria Núm. 35 | 2 | 5 | 0 | 7 | 0 | 0 | 0 | 0 | 3 | 0 | 3 | 0 | 10 |
| Preparatoria Núm. 36 | 6 | 4 | 0 | 10 | 0 | 0 | 0 | 0 | 11 | 0 | 11 | 0 | 21 |
| Preparatoria Núm. 37 | 1 | 3 | 0 | 4 | 0 | 0 | 0 | 0 | 7 | 0 | 7 | 1 | 12 |
| Preparatoria Núm. 38 | 0 | 5 | 0 | 5 | 0 | 0 | 0 | 0 | 10 | 0 | 10 | 0 | 15 |
| Preparatoria Núm. 39 | 0 | 11 | 0 | 11 | 0 | 0 | 0 | 0 | 6 | 0 | 6 | 2 | 19 |
| Preparatoria Núm. 40 | 2 | 9 | 0 | 11 | 0 | 0 | 0 | 0 | 12 | 3 | 15 | 2 | 28 |
| Preparatoria Núm. 41 | 0 | 4 | 0 | 4 | 0 | 0 | 0 | 0 | 8 | 0 | 8 | 1 | 13 |
| Preparatoria Núm. 42 | 0 | 4 | 0 | 4 | 0 | 0 | 0 | 0 | 6 | 0 | 6 | 0 | 10 |
| Preparatoria Núm. 43 | 0 | 3 | 0 | 3 | 0 | 0 | 0 | 0 | 7 | 0 | 7 | 0 | 10 |
| Preparatoria Núm. 44 | 0 | 1 | 0 | 1 | 0 | 0 | 0 | 0 | 19 | 0 | 19 | 0 | 20 |
| Preparatoria Núm. 45 | 0 | 4 | 0 | 4 | 0 | 0 | 0 | 0 | 4 | 0 | 4 | 4 | 12 |
| Preparatoria Núm. 46 | 4 | 9 | 0 | 13 | 0 | 0 | 0 | 0 | 13 | 3 | 16 | 0 | 29 |
| Preparatoria Núm. 47 | 0 | 0 | 0 | 0 | 0 | 0 | 0 | 0 | 0 | 0 | 0 | 8 | 8 |
| Preparatoria Núm. 48 | 0 | 0 | 0 | 0 | 0 | 0 | 0 | 0 | 0 | 0 | 0 | 1 | 1 |

* Incluye grupos periféricos Fuente: Dirección General de Recursos Humanos – Dirección de Personal (Nómina segunda quincena septiembre 2022).

Personal Académico por Rango de Antigüedad
Nivel Bachillerato General

| Unidad Académica | Rango de Antigüedad (Años) | | | | | | Total |
|-----------------------------|----------------------------|------------|------------|-----------|------------|------------|--------------|
| | 0 a 3 | 4 a 7 | 8 a 11 | 12 a 15 | 16 a 19 | 20 o más | |
| Bachillerato General | 183 | 213 | 113 | 79 | 129 | 470 | 1,187 |
| Preparatoria Núm. 1 | 3 | 7 | 9 | 8 | 14 | 29 | 70 |
| Preparatoria Núm. 2 | 5 | 9 | 4 | 3 | 9 | 26 | 56 |
| Preparatoria Núm. 3 | 1 | 1 | 1 | 1 | 6 | 4 | 14 |
| Preparatoria Núm. 4 | 10 | 8 | 4 | 0 | 7 | 9 | 38 |
| Preparatoria Núm. 5 * | 1 | 3 | 3 | 1 | 3 | 9 | 20 |
| Preparatoria Núm. 6 | 3 | 8 | 3 | 0 | 3 | 19 | 36 |
| Preparatoria Núm. 7 | 1 | 8 | 6 | 5 | 7 | 25 | 52 |
| Preparatoria Núm. 8 * | 1 | 2 | 8 | 7 | 2 | 13 | 33 |
| Preparatoria Núm. 9 | 16 | 6 | 3 | 1 | 3 | 24 | 53 |
| Preparatoria Núm. 10 | 13 | 10 | 2 | 6 | 1 | 15 | 47 |
| Preparatoria Núm. 11 | 4 | 3 | 2 | 1 | 2 | 13 | 25 |
| Preparatoria Núm. 12 | 4 | 5 | 5 | 2 | 5 | 5 | 26 |
| Preparatoria Núm. 13 | 6 | 5 | 4 | 2 | 5 | 13 | 35 |
| Preparatoria Núm. 14 | 4 | 8 | 2 | 1 | 2 | 2 | 19 |
| Preparatoria Núm. 15 | 0 | 2 | 1 | 0 | 3 | 10 | 16 |
| Preparatoria Núm. 16 | 1 | 3 | 3 | 3 | 1 | 13 | 24 |
| Preparatoria Núm. 17 | 0 | 0 | 5 | 1 | 1 | 28 | 35 |
| Preparatoria Núm. 18 * | 2 | 1 | 2 | 1 | 2 | 10 | 18 |
| Preparatoria Núm. 19 | 2 | 3 | 2 | 2 | 2 | 4 | 15 |
| Preparatoria Núm. 20 * | 5 | 4 | 1 | 4 | 1 | 7 | 22 |
| Preparatoria Núm. 21 | 4 | 5 | 3 | 2 | 4 | 8 | 26 |
| Preparatoria Núm. 22 | 7 | 9 | 3 | 1 | 2 | 24 | 46 |
| Preparatoria Núm. 23 | 5 | 4 | 8 | 0 | 3 | 8 | 28 |
| Preparatoria Núm. 24 | 0 | 0 | 0 | 0 | 0 | 5 | 5 |
| Preparatoria Núm. 25 | 3 | 3 | 2 | 3 | 3 | 6 | 20 |
| Preparatoria Núm. 26 | 6 | 1 | 3 | 1 | 3 | 14 | 28 |
| Preparatoria Núm. 27 | 6 | 14 | 1 | 1 | 1 | 19 | 42 |
| Preparatoria Núm. 28 | 3 | 1 | 2 | 0 | 0 | 3 | 9 |
| Preparatoria Núm. 29 | 5 | 4 | 1 | 2 | 0 | 13 | 25 |
| Preparatoria Núm. 30 | 3 | 1 | 0 | 0 | 4 | 1 | 9 |
| Preparatoria Núm. 31 | 0 | 2 | 1 | 1 | 1 | 1 | 6 |
| Preparatoria Núm. 32 * | 8 | 7 | 2 | 1 | 7 | 13 | 38 |
| Preparatoria Núm. 33 | 5 | 5 | 2 | 2 | 2 | 12 | 28 |
| Preparatoria Núm. 34 | 2 | 4 | 2 | 2 | 3 | 2 | 15 |
| Preparatoria Núm. 35 | 0 | 1 | 2 | 1 | 2 | 4 | 10 |
| Preparatoria Núm. 36 | 4 | 3 | 0 | 2 | 1 | 11 | 21 |
| Preparatoria Núm. 37 | 3 | 2 | 0 | 1 | 0 | 6 | 12 |
| Preparatoria Núm. 38 | 6 | 4 | 0 | 0 | 2 | 3 | 15 |
| Preparatoria Núm. 39 | 3 | 3 | 1 | 0 | 2 | 10 | 19 |
| Preparatoria Núm. 40 | 2 | 6 | 4 | 5 | 4 | 7 | 28 |
| Preparatoria Núm. 41 | 2 | 2 | 1 | 0 | 2 | 6 | 13 |
| Preparatoria Núm. 42 | 1 | 2 | 2 | 1 | 2 | 2 | 10 |
| Preparatoria Núm. 43 | 1 | 5 | 0 | 0 | 0 | 4 | 10 |
| Preparatoria Núm. 44 | 3 | 17 | 0 | 0 | 0 | 0 | 20 |
| Preparatoria Núm. 45 | 6 | 6 | 0 | 0 | 0 | 0 | 12 |
| Preparatoria Núm. 46 | 5 | 5 | 3 | 4 | 2 | 10 | 29 |
| Preparatoria Núm. 47 | 7 | 1 | 0 | 0 | 0 | 0 | 8 |
| Preparatoria Núm. 48 | 1 | 0 | 0 | 0 | 0 | 0 | 1 |

* Incluye grupos periféricos Fuente: Dirección General de Recursos Humanos – Dirección de Personal (Nómina segunda quincena septiembre 2022).

Personal Académico por Unidad Académica y Rango de Edad
Nivel Bachillerato General

| Unidad Académica | Rango de Edad (Años) | | | | | | | | | | Total |
|-----------------------------|----------------------|-----------|------------|------------|------------|------------|------------|------------|------------|------------|--------------|
| | menos de 25 | 25 a 29 | 30 a 34 | 35 a 39 | 40 a 44 | 45 a 49 | 50 a 54 | 55 a 59 | 60 a 64 | 65 o más | |
| Bachillerato General | 1 | 16 | 124 | 166 | 150 | 150 | 116 | 109 | 167 | 188 | 1,187 |
| Preparatoria Núm. 1 | 0 | 0 | 1 | 12 | 13 | 8 | 9 | 4 | 10 | 13 | 70 |
| Preparatoria Núm. 2 | 0 | 2 | 2 | 5 | 4 | 6 | 9 | 9 | 13 | 6 | 56 |
| Preparatoria Núm. 3 | 0 | 0 | 1 | 0 | 1 | 8 | 2 | 0 | 2 | 0 | 14 |
| Preparatoria Núm. 4 | 0 | 0 | 8 | 5 | 2 | 3 | 6 | 3 | 8 | 3 | 38 |
| Preparatoria Núm. 5 * | 0 | 0 | 1 | 2 | 3 | 2 | 2 | 4 | 2 | 4 | 20 |
| Preparatoria Núm. 6 | 0 | 0 | 1 | 3 | 4 | 7 | 3 | 6 | 5 | 7 | 36 |
| Preparatoria Núm. 7 | 0 | 0 | 4 | 6 | 4 | 3 | 6 | 5 | 9 | 15 | 52 |
| Preparatoria Núm. 8 * | 0 | 1 | 3 | 3 | 6 | 2 | 3 | 3 | 4 | 8 | 33 |
| Preparatoria Núm. 9 | 0 | 1 | 4 | 8 | 7 | 7 | 2 | 2 | 9 | 13 | 53 |
| Preparatoria Núm. 10 | 0 | 1 | 6 | 7 | 6 | 5 | 8 | 1 | 6 | 7 | 47 |
| Preparatoria Núm. 11 | 0 | 2 | 0 | 4 | 3 | 1 | 5 | 4 | 2 | 4 | 25 |
| Preparatoria Núm. 12 | 1 | 0 | 4 | 3 | 3 | 7 | 1 | 2 | 3 | 2 | 26 |
| Preparatoria Núm. 13 | 0 | 2 | 3 | 2 | 8 | 2 | 2 | 2 | 2 | 12 | 35 |
| Preparatoria Núm. 14 | 0 | 2 | 4 | 5 | 2 | 2 | 1 | 1 | 1 | 1 | 19 |
| Preparatoria Núm. 15 | 0 | 0 | 2 | 0 | 2 | 2 | 5 | 2 | 1 | 2 | 16 |
| Preparatoria Núm. 16 | 0 | 1 | 2 | 1 | 3 | 3 | 1 | 3 | 6 | 4 | 24 |
| Preparatoria Núm. 17 | 0 | 0 | 0 | 0 | 3 | 4 | 1 | 5 | 5 | 17 | 35 |
| Preparatoria Núm. 18 * | 0 | 0 | 1 | 1 | 3 | 3 | 0 | 2 | 6 | 2 | 18 |
| Preparatoria Núm. 19 | 0 | 0 | 1 | 3 | 3 | 1 | 2 | 2 | 1 | 2 | 15 |
| Preparatoria Núm. 20 * | 0 | 0 | 1 | 6 | 6 | 1 | 3 | 5 | 0 | 0 | 22 |
| Preparatoria Núm. 21 | 0 | 0 | 1 | 6 | 2 | 5 | 4 | 0 | 3 | 5 | 26 |
| Preparatoria Núm. 22 | 0 | 0 | 7 | 5 | 4 | 6 | 4 | 5 | 7 | 8 | 46 |
| Preparatoria Núm. 23 | 0 | 0 | 3 | 7 | 6 | 3 | 0 | 1 | 6 | 2 | 28 |
| Preparatoria Núm. 24 | 0 | 0 | 0 | 0 | 0 | 2 | 2 | 1 | 0 | 0 | 5 |
| Preparatoria Núm. 25 | 0 | 1 | 3 | 4 | 2 | 2 | 2 | 3 | 2 | 1 | 20 |
| Preparatoria Núm. 26 | 0 | 0 | 3 | 2 | 3 | 5 | 2 | 3 | 4 | 6 | 28 |
| Preparatoria Núm. 27 | 0 | 0 | 9 | 7 | 4 | 1 | 3 | 3 | 8 | 7 | 42 |
| Preparatoria Núm. 28 | 0 | 0 | 1 | 0 | 2 | 3 | 0 | 0 | 2 | 1 | 9 |
| Preparatoria Núm. 29 | 0 | 0 | 2 | 6 | 2 | 3 | 1 | 2 | 5 | 4 | 25 |
| Preparatoria Núm. 30 | 0 | 0 | 3 | 1 | 0 | 2 | 1 | 0 | 2 | 0 | 9 |
| Preparatoria Núm. 31 | 0 | 0 | 0 | 2 | 1 | 2 | 0 | 0 | 0 | 1 | 6 |
| Preparatoria Núm. 32 * | 0 | 0 | 5 | 6 | 4 | 6 | 2 | 5 | 4 | 6 | 38 |
| Preparatoria Núm. 33 | 0 | 0 | 4 | 3 | 5 | 3 | 2 | 2 | 4 | 5 | 28 |
| Preparatoria Núm. 34 | 0 | 0 | 1 | 3 | 3 | 5 | 2 | 0 | 1 | 0 | 15 |
| Preparatoria Núm. 35 | 0 | 0 | 0 | 2 | 3 | 1 | 1 | 1 | 0 | 2 | 10 |
| Preparatoria Núm. 36 | 0 | 0 | 3 | 3 | 3 | 2 | 1 | 2 | 5 | 2 | 21 |
| Preparatoria Núm. 37 | 0 | 0 | 0 | 4 | 0 | 0 | 1 | 1 | 4 | 2 | 12 |
| Preparatoria Núm. 38 | 0 | 0 | 7 | 3 | 1 | 0 | 2 | 0 | 0 | 2 | 15 |
| Preparatoria Núm. 39 | 0 | 1 | 1 | 1 | 2 | 5 | 2 | 3 | 4 | 0 | 19 |
| Preparatoria Núm. 40 | 0 | 0 | 5 | 4 | 6 | 4 | 4 | 2 | 2 | 1 | 28 |
| Preparatoria Núm. 41 | 0 | 0 | 2 | 1 | 2 | 1 | 1 | 4 | 1 | 1 | 13 |
| Preparatoria Núm. 42 | 0 | 0 | 0 | 2 | 2 | 2 | 1 | 0 | 2 | 1 | 10 |
| Preparatoria Núm. 43 | 0 | 0 | 4 | 2 | 1 | 0 | 0 | 1 | 1 | 1 | 10 |
| Preparatoria Núm. 44 | 0 | 0 | 5 | 7 | 0 | 2 | 3 | 1 | 1 | 1 | 20 |
| Preparatoria Núm. 45 | 0 | 0 | 1 | 2 | 2 | 2 | 0 | 1 | 1 | 3 | 12 |
| Preparatoria Núm. 46 | 0 | 1 | 3 | 4 | 3 | 4 | 4 | 3 | 3 | 4 | 29 |
| Preparatoria Núm. 47 | 0 | 1 | 2 | 2 | 1 | 2 | 0 | 0 | 0 | 0 | 8 |
| Preparatoria Núm. 48 | 0 | 0 | 0 | 1 | 0 | 0 | 0 | 0 | 0 | 0 | 1 |

* Incluye grupos periféricos Fuente: Dirección General de Recursos Humanos – Dirección de Personal (Nómina segunda quincena septiembre 2022).

Personal Administrativo por Unidad Académica, Función y Sexo
Nivel Bachillerato General

| Unidad Académica | Personal Administrativo y de Intendencia | | | | | | | | | Personal Directivo | | | Total | | |
|---------------------------|--|------------|------------|-------------|-----------|------------|------------|------------|------------|--------------------|-----------|------------|------------|------------|------------|
| | Administrativo | | | Intendencia | | | Total | | | H | M | Total | H | M | Total |
| | H | M | Total | H | M | Total | H | M | Total | | | | | | |
| Bachillera General | 184 | 203 | 387 | 56 | 67 | 123 | 240 | 270 | 510 | 129 | 86 | 215 | 369 | 356 | 725 |
| Preparatoria Núm. 1 | 13 | 9 | 22 | 2 | 4 | 6 | 15 | 13 | 28 | 2 | 2 | 4 | 17 | 15 | 32 |
| Preparatoria Núm. 2 | 10 | 10 | 20 | 2 | 3 | 5 | 12 | 13 | 25 | 4 | 2 | 6 | 16 | 15 | 31 |
| Preparatoria Núm. 3 | 6 | 3 | 9 | 1 | 2 | 3 | 7 | 5 | 12 | 3 | 2 | 5 | 10 | 7 | 17 |
| Preparatoria Núm. 4 | 9 | 3 | 12 | 2 | 2 | 4 | 11 | 5 | 16 | 4 | 2 | 6 | 15 | 7 | 22 |
| Preparatoria Núm. 5 * | 2 | 4 | 6 | 2 | 3 | 5 | 4 | 7 | 11 | 4 | 2 | 6 | 8 | 9 | 17 |
| Preparatoria Núm. 6 | 3 | 4 | 7 | 2 | 2 | 4 | 5 | 6 | 11 | 5 | 1 | 6 | 10 | 7 | 17 |
| Preparatoria Núm. 7 | 8 | 11 | 19 | 1 | 2 | 3 | 9 | 13 | 22 | 6 | 8 | 14 | 15 | 21 | 36 |
| Preparatoria Núm. 8 * | 7 | 8 | 15 | 2 | 2 | 4 | 9 | 10 | 19 | 3 | 3 | 6 | 12 | 13 | 25 |
| Preparatoria Núm. 9 | 7 | 6 | 13 | 2 | 4 | 6 | 9 | 10 | 19 | 2 | 2 | 4 | 11 | 12 | 23 |
| Preparatoria Núm. 10 | 7 | 9 | 16 | 3 | 4 | 7 | 10 | 13 | 23 | 4 | 4 | 8 | 14 | 17 | 31 |
| Preparatoria Núm. 11 | 5 | 4 | 9 | 2 | 1 | 3 | 7 | 5 | 12 | 2 | 2 | 4 | 9 | 7 | 16 |
| Preparatoria Núm. 12 | 4 | 5 | 9 | 1 | 1 | 2 | 5 | 6 | 11 | 2 | 2 | 4 | 7 | 8 | 15 |
| Preparatoria Núm. 13 | 4 | 2 | 6 | 1 | 1 | 2 | 5 | 3 | 8 | 1 | 2 | 3 | 6 | 5 | 11 |
| Preparatoria Núm. 14 | 2 | 3 | 5 | 2 | 0 | 2 | 4 | 3 | 7 | 2 | 2 | 4 | 6 | 5 | 11 |
| Preparatoria Núm. 15 | 3 | 6 | 9 | 2 | 0 | 2 | 5 | 6 | 11 | 3 | 1 | 4 | 8 | 7 | 15 |
| Preparatoria Núm. 16 | 4 | 3 | 7 | 1 | 2 | 3 | 5 | 5 | 10 | 3 | 1 | 4 | 8 | 6 | 14 |
| Preparatoria Núm. 17 | 8 | 9 | 17 | 0 | 1 | 1 | 8 | 10 | 18 | 6 | 1 | 7 | 14 | 11 | 25 |
| Preparatoria Núm. 18* | 3 | 5 | 8 | 1 | 0 | 1 | 4 | 5 | 9 | 8 | 2 | 10 | 12 | 7 | 19 |
| Preparatoria Núm. 19 | 2 | 3 | 5 | 1 | 1 | 2 | 3 | 4 | 7 | 1 | 0 | 1 | 4 | 4 | 8 |
| Preparatoria Núm. 20* | 3 | 4 | 7 | 0 | 2 | 2 | 3 | 6 | 9 | 4 | 0 | 4 | 7 | 6 | 13 |
| Preparatoria Núm. 21 | 1 | 7 | 8 | 2 | 2 | 4 | 3 | 9 | 12 | 2 | 2 | 4 | 5 | 11 | 16 |
| Preparatoria Núm. 22 | 8 | 9 | 17 | 1 | 4 | 5 | 9 | 13 | 22 | 2 | 3 | 5 | 11 | 16 | 27 |
| Preparatoria Núm. 23 | 3 | 7 | 10 | 2 | 1 | 3 | 5 | 8 | 13 | 0 | 3 | 3 | 5 | 11 | 16 |
| Preparatoria Núm. 24 | 2 | 1 | 3 | 1 | 1 | 2 | 3 | 2 | 5 | 1 | 1 | 2 | 4 | 3 | 7 |
| Preparatoria Núm. 25 | 2 | 3 | 5 | 1 | 2 | 3 | 3 | 5 | 8 | 1 | 2 | 3 | 4 | 7 | 11 |
| Preparatoria Núm. 26 | 6 | 3 | 9 | 0 | 1 | 1 | 6 | 4 | 10 | 3 | 2 | 5 | 9 | 6 | 15 |
| Preparatoria Núm. 27 | 9 | 9 | 18 | 1 | 2 | 3 | 10 | 11 | 21 | 4 | 2 | 6 | 14 | 13 | 27 |
| Preparatoria Núm. 28 | 4 | 3 | 7 | 0 | 2 | 2 | 4 | 5 | 9 | 1 | 2 | 3 | 5 | 7 | 12 |
| Preparatoria Núm. 29 | 4 | 3 | 7 | 2 | 2 | 4 | 6 | 5 | 11 | 2 | 0 | 2 | 8 | 5 | 13 |
| Preparatoria Núm. 30 | 1 | 2 | 3 | 0 | 1 | 1 | 1 | 3 | 4 | 3 | 1 | 4 | 4 | 4 | 8 |
| Preparatoria Núm. 31 | 3 | 3 | 6 | 0 | 1 | 1 | 3 | 4 | 7 | 2 | 1 | 3 | 5 | 5 | 10 |
| Preparatoria Núm. 32* | 5 | 10 | 15 | 3 | 1 | 4 | 8 | 11 | 19 | 3 | 3 | 6 | 11 | 14 | 25 |
| Preparatoria Núm. 33 | 5 | 4 | 9 | 1 | 1 | 2 | 6 | 5 | 11 | 2 | 2 | 4 | 8 | 7 | 15 |
| Preparatoria Núm. 34 | 1 | 2 | 3 | 1 | 1 | 2 | 2 | 3 | 5 | 4 | 0 | 4 | 6 | 3 | 9 |
| Preparatoria Núm. 35 | 1 | 2 | 3 | 2 | 0 | 2 | 3 | 2 | 5 | 2 | 2 | 4 | 5 | 4 | 9 |
| Preparatoria Núm. 36 | 4 | 5 | 9 | 1 | 2 | 3 | 5 | 7 | 12 | 2 | 2 | 4 | 7 | 9 | 16 |
| Preparatoria Núm. 37 | 3 | 1 | 4 | 0 | 2 | 2 | 3 | 3 | 6 | 1 | 1 | 2 | 4 | 4 | 8 |
| Preparatoria Núm. 38 | 1 | 3 | 4 | 0 | 1 | 1 | 1 | 4 | 5 | 4 | 0 | 4 | 5 | 4 | 9 |
| Preparatoria Núm. 39 | 1 | 2 | 3 | 1 | 0 | 1 | 2 | 2 | 4 | 4 | 3 | 7 | 6 | 5 | 11 |
| Preparatoria Núm. 40 | 2 | 2 | 4 | 2 | 1 | 3 | 4 | 3 | 7 | 2 | 2 | 4 | 6 | 5 | 11 |
| Preparatoria Núm. 41 | 0 | 1 | 1 | 0 | 0 | 0 | 0 | 1 | 1 | 3 | 0 | 3 | 3 | 1 | 4 |
| Preparatoria Núm. 42 | 1 | 1 | 2 | 2 | 0 | 2 | 3 | 1 | 4 | 3 | 1 | 4 | 6 | 2 | 8 |
| Preparatoria Núm. 43 | 2 | 1 | 3 | 1 | 1 | 2 | 3 | 2 | 5 | 2 | 2 | 4 | 5 | 4 | 9 |
| Preparatoria Núm. 44 | 0 | 0 | 0 | 0 | 0 | 0 | 0 | 0 | 0 | 1 | 2 | 3 | 1 | 2 | 3 |
| Preparatoria Núm. 45 | 1 | 3 | 4 | 1 | 0 | 1 | 2 | 3 | 5 | 2 | 3 | 5 | 4 | 6 | 10 |
| Preparatoria Núm. 46 | 4 | 5 | 9 | 1 | 1 | 2 | 5 | 6 | 11 | 2 | 1 | 3 | 7 | 7 | 14 |
| Preparatoria Núm. 47 | 0 | 0 | 0 | 0 | 0 | 0 | 0 | 0 | 0 | 0 | 1 | 1 | 0 | 1 | 1 |
| Preparatoria Núm. 48 | 0 | 0 | 0 | 0 | 0 | 0 | 0 | 0 | 0 | 2 | 1 | 3 | 2 | 1 | 3 |

* Incluye grupos periféricos Fuente: Dirección General de Recursos Humanos – Dirección de Personal (Nómina segunda quincena septiembre 2022).

Personal Administrativo por Unidad Académica y Rango de Antigüedad
Nivel Bachillerato General

| Unidad Académica | Rango de Antigüedad (Años) | | | | | | Total |
|-----------------------------|----------------------------|-----------|-----------|-----------|-----------|------------|------------|
| | 0 a 3 | 4 a 7 | 8 a 11 | 12 a 15 | 16 a 19 | 20 o más | |
| Bachillerato General | 69 | 75 | 97 | 54 | 53 | 162 | 510 |
| Preparatoria Núm. 1 | 1 | 2 | 6 | 5 | 3 | 11 | 28 |
| Preparatoria Núm. 2 | 3 | 5 | 6 | 3 | 2 | 6 | 25 |
| Preparatoria Núm. 3 | 3 | 2 | 3 | 1 | 0 | 3 | 12 |
| Preparatoria Núm. 4 | 2 | 1 | 4 | 1 | 3 | 5 | 16 |
| Preparatoria Núm. 5 * | 2 | 0 | 3 | 2 | 2 | 2 | 11 |
| Preparatoria Núm. 6 | 2 | 0 | 3 | 0 | 1 | 5 | 11 |
| Preparatoria Núm. 7 | 2 | 3 | 4 | 4 | 2 | 7 | 22 |
| Preparatoria Núm. 8 * | 1 | 5 | 3 | 2 | 2 | 6 | 19 |
| Preparatoria Núm. 9 | 2 | 2 | 3 | 1 | 4 | 7 | 19 |
| Preparatoria Núm. 10 | 6 | 4 | 3 | 2 | 1 | 7 | 23 |
| Preparatoria Núm. 11 | 1 | 1 | 1 | 3 | 3 | 3 | 12 |
| Preparatoria Núm. 12 | 3 | 2 | 3 | 1 | 0 | 2 | 11 |
| Preparatoria Núm. 13 | 2 | 1 | 1 | 0 | 0 | 4 | 8 |
| Preparatoria Núm. 14 | 1 | 1 | 2 | 1 | 1 | 1 | 7 |
| Preparatoria Núm. 15 | 2 | 1 | 1 | 1 | 0 | 6 | 11 |
| Preparatoria Núm. 16 | 2 | 1 | 2 | 2 | 0 | 3 | 10 |
| Preparatoria Núm. 17 | 1 | 1 | 3 | 3 | 3 | 7 | 18 |
| Preparatoria Núm. 18 * | 2 | 3 | 0 | 2 | 0 | 2 | 9 |
| Preparatoria Núm. 19 | 0 | 2 | 2 | 1 | 1 | 1 | 7 |
| Preparatoria Núm. 20 * | 2 | 3 | 2 | 0 | 0 | 2 | 9 |
| Preparatoria Núm. 21 | 3 | 0 | 2 | 1 | 0 | 6 | 12 |
| Preparatoria Núm. 22 | 3 | 4 | 5 | 1 | 2 | 7 | 22 |
| Preparatoria Núm. 23 | 3 | 2 | 1 | 0 | 1 | 6 | 13 |
| Preparatoria Núm. 24 | 0 | 0 | 3 | 0 | 0 | 2 | 5 |
| Preparatoria Núm. 25 | 0 | 1 | 2 | 1 | 2 | 2 | 8 |
| Preparatoria Núm. 26 | 2 | 0 | 3 | 0 | 3 | 2 | 10 |
| Preparatoria Núm. 27 | 0 | 3 | 4 | 4 | 2 | 8 | 21 |
| Preparatoria Núm. 28 | 2 | 3 | 0 | 0 | 2 | 2 | 9 |
| Preparatoria Núm. 29 | 1 | 2 | 4 | 1 | 0 | 3 | 11 |
| Preparatoria Núm. 30 | 1 | 1 | 0 | 0 | 1 | 1 | 4 |
| Preparatoria Núm. 31 | 1 | 2 | 0 | 1 | 1 | 2 | 7 |
| Preparatoria Núm. 32 * | 3 | 3 | 6 | 1 | 2 | 4 | 19 |
| Preparatoria Núm. 33 | 1 | 1 | 1 | 1 | 2 | 5 | 11 |
| Preparatoria Núm. 34 | 0 | 1 | 0 | 1 | 0 | 3 | 5 |
| Preparatoria Núm. 35 | 1 | 0 | 0 | 0 | 0 | 4 | 5 |
| Preparatoria Núm. 36 | 2 | 1 | 2 | 1 | 2 | 4 | 12 |
| Preparatoria Núm. 37 | 2 | 2 | 0 | 0 | 0 | 2 | 6 |
| Preparatoria Núm. 38 | 1 | 1 | 2 | 0 | 0 | 1 | 5 |
| Preparatoria Núm. 39 | 0 | 0 | 0 | 0 | 2 | 2 | 4 |
| Preparatoria Núm. 40 | 0 | 2 | 1 | 2 | 1 | 1 | 7 |
| Preparatoria Núm. 41 | 0 | 1 | 0 | 0 | 0 | 0 | 1 |
| Preparatoria Núm. 42 | 0 | 0 | 3 | 1 | 0 | 0 | 4 |
| Preparatoria Núm. 43 | 1 | 1 | 1 | 1 | 1 | 0 | 5 |
| Preparatoria Núm. 44 | 0 | 0 | 0 | 0 | 0 | 0 | 0 |
| Preparatoria Núm. 45 | 1 | 3 | 1 | 0 | 0 | 0 | 5 |
| Preparatoria Núm. 46 | 1 | 1 | 1 | 2 | 1 | 5 | 11 |
| Preparatoria Núm. 47 | 0 | 0 | 0 | 0 | 0 | 0 | 0 |
| Preparatoria Núm. 48 | 0 | 0 | 0 | 0 | 0 | 0 | 0 |

* Incluye grupos periféricos - No incluye personal directivo - Fuente: Dirección General de Recursos Humanos - Dirección de Personal (Nómina segunda quincena septiembre 2022).

Personal Administrativo por Unidad Académica y Rango de Edad
Nivel Bachillerato General

| Unidad Académica | Rango de Edad (Años) | | | | | | | | | | Total |
|-----------------------------|----------------------|-----------|-----------|-----------|-----------|-----------|-----------|-----------|-----------|-----------|------------|
| | menos de 25 | 25 a 29 | 30 a 34 | 35 a 39 | 40 a 44 | 45 a 49 | 50 a 54 | 55 a 59 | 60 a 64 | 65 o más | |
| Bachillerato General | 9 | 35 | 66 | 75 | 86 | 65 | 52 | 49 | 48 | 25 | 510 |
| Preparatoria Núm. 1 | 0 | 2 | 1 | 6 | 4 | 3 | 3 | 3 | 4 | 2 | 28 |
| Preparatoria Núm. 2 | 1 | 1 | 5 | 3 | 6 | 5 | 1 | 2 | 1 | 0 | 25 |
| Preparatoria Núm. 3 | 0 | 2 | 4 | 2 | 2 | 2 | 0 | 0 | 0 | 0 | 12 |
| Preparatoria Núm. 4 | 1 | 0 | 3 | 1 | 4 | 4 | 1 | 2 | 0 | 0 | 16 |
| Preparatoria Núm. 5 * | 0 | 1 | 3 | 1 | 1 | 1 | 2 | 1 | 1 | 0 | 11 |
| Preparatoria Núm. 6 | 0 | 0 | 1 | 1 | 3 | 0 | 0 | 2 | 3 | 1 | 11 |
| Preparatoria Núm. 7 | 1 | 2 | 1 | 3 | 5 | 1 | 4 | 1 | 1 | 3 | 22 |
| Preparatoria Núm. 8 * | 0 | 2 | 3 | 4 | 1 | 3 | 2 | 2 | 2 | 0 | 19 |
| Preparatoria Núm. 9 | 0 | 1 | 0 | 4 | 4 | 2 | 3 | 1 | 4 | 0 | 19 |
| Preparatoria Núm. 10 | 0 | 3 | 6 | 4 | 2 | 3 | 2 | 1 | 1 | 1 | 23 |
| Preparatoria Núm. 11 | 1 | 1 | 1 | 1 | 3 | 1 | 1 | 2 | 1 | 0 | 12 |
| Preparatoria Núm. 12 | 0 | 3 | 2 | 2 | 0 | 3 | 0 | 0 | 1 | 0 | 11 |
| Preparatoria Núm. 13 | 0 | 1 | 0 | 0 | 3 | 0 | 2 | 1 | 1 | 0 | 8 |
| Preparatoria Núm. 14 | 0 | 1 | 1 | 1 | 1 | 1 | 1 | 1 | 0 | 0 | 7 |
| Preparatoria Núm. 15 | 0 | 0 | 2 | 1 | 2 | 1 | 1 | 1 | 2 | 1 | 11 |
| Preparatoria Núm. 16 | 0 | 0 | 1 | 2 | 1 | 5 | 0 | 0 | 1 | 0 | 10 |
| Preparatoria Núm. 17 | 0 | 1 | 2 | 4 | 0 | 2 | 2 | 5 | 2 | 0 | 18 |
| Preparatoria Núm. 18 * | 1 | 1 | 2 | 0 | 3 | 1 | 0 | 1 | 0 | 0 | 9 |
| Preparatoria Núm. 19 | 0 | 1 | 1 | 1 | 2 | 0 | 1 | 1 | 0 | 0 | 7 |
| Preparatoria Núm. 20 * | 0 | 2 | 1 | 0 | 5 | 0 | 1 | 0 | 0 | 0 | 9 |
| Preparatoria Núm. 21 | 0 | 0 | 1 | 3 | 2 | 1 | 3 | 2 | 0 | 0 | 12 |
| Preparatoria Núm. 22 | 0 | 2 | 3 | 4 | 3 | 2 | 2 | 2 | 2 | 2 | 22 |
| Preparatoria Núm. 23 | 0 | 2 | 1 | 2 | 1 | 1 | 1 | 1 | 1 | 3 | 13 |
| Preparatoria Núm. 24 | 0 | 0 | 0 | 1 | 1 | 2 | 0 | 0 | 0 | 1 | 5 |
| Preparatoria Núm. 25 | 0 | 0 | 1 | 1 | 2 | 0 | 1 | 1 | 1 | 1 | 8 |
| Preparatoria Núm. 26 | 0 | 1 | 1 | 1 | 1 | 2 | 1 | 1 | 1 | 1 | 10 |
| Preparatoria Núm. 27 | 0 | 0 | 2 | 2 | 7 | 5 | 3 | 1 | 1 | 0 | 21 |
| Preparatoria Núm. 28 | 0 | 0 | 0 | 1 | 2 | 2 | 2 | 1 | 1 | 0 | 9 |
| Preparatoria Núm. 29 | 0 | 0 | 2 | 1 | 2 | 1 | 1 | 1 | 2 | 1 | 11 |
| Preparatoria Núm. 30 | 0 | 1 | 1 | 0 | 0 | 2 | 0 | 0 | 0 | 0 | 4 |
| Preparatoria Núm. 31 | 0 | 1 | 0 | 2 | 1 | 1 | 0 | 1 | 1 | 0 | 7 |
| Preparatoria Núm. 32 * | 1 | 2 | 4 | 4 | 3 | 0 | 1 | 1 | 3 | 0 | 19 |
| Preparatoria Núm. 33 | 1 | 0 | 0 | 1 | 1 | 1 | 1 | 2 | 2 | 2 | 11 |
| Preparatoria Núm. 34 | 0 | 0 | 2 | 0 | 0 | 0 | 1 | 1 | 0 | 1 | 5 |
| Preparatoria Núm. 35 | 0 | 0 | 0 | 1 | 0 | 0 | 1 | 0 | 1 | 2 | 5 |
| Preparatoria Núm. 36 | 1 | 0 | 1 | 1 | 0 | 1 | 1 | 3 | 3 | 1 | 12 |
| Preparatoria Núm. 37 | 0 | 1 | 0 | 2 | 1 | 0 | 0 | 2 | 0 | 0 | 6 |
| Preparatoria Núm. 38 | 0 | 0 | 2 | 1 | 0 | 0 | 1 | 0 | 1 | 0 | 5 |
| Preparatoria Núm. 39 | 0 | 0 | 0 | 0 | 0 | 2 | 1 | 0 | 0 | 1 | 4 |
| Preparatoria Núm. 40 | 0 | 0 | 1 | 1 | 1 | 0 | 2 | 1 | 1 | 0 | 7 |
| Preparatoria Núm. 41 | 0 | 0 | 0 | 0 | 1 | 0 | 0 | 0 | 0 | 0 | 1 |
| Preparatoria Núm. 42 | 0 | 0 | 0 | 1 | 1 | 1 | 1 | 0 | 0 | 0 | 4 |
| Preparatoria Núm. 43 | 0 | 0 | 2 | 1 | 1 | 1 | 0 | 0 | 0 | 0 | 5 |
| Preparatoria Núm. 44 | 0 | 0 | 0 | 0 | 0 | 0 | 0 | 0 | 0 | 0 | 0 |
| Preparatoria Núm. 45 | 1 | 0 | 1 | 2 | 0 | 1 | 0 | 0 | 0 | 0 | 5 |
| Preparatoria Núm. 46 | 0 | 0 | 1 | 1 | 3 | 1 | 1 | 1 | 2 | 1 | 11 |
| Preparatoria Núm. 47 | 0 | 0 | 0 | 0 | 0 | 0 | 0 | 0 | 0 | 0 | 0 |
| Preparatoria Núm. 48 | 0 | 0 | 0 | 0 | 0 | 0 | 0 | 0 | 0 | 0 | 0 |

* Incluye grupos periféricos, No incluye personal directivo - Fuente: Dirección General de Recursos Humanos – Dirección de Personal (Nómina segunda quincena septiembre 2022).

ANUARIO ESTADÍSTICO

CICLO ESCOLAR 2022 - 2023



Unidades Académicas Preparatorias Incorporadas

Localización de Preparatorias Incorporadas Populares por Región
Nivel Bachillerato General

| Unidad Académica | Municipio | Localidad |
|---|-----------------------|------------------------------|
| Región | | |
| Acapulco | | |
| Gral. Emiliano Zapata | Acapulco de Juárez | La Sabana |
| MC. Armando Chavarría Barrera | Acapulco de Juárez | Lomas de Chapultepec |
| Othón Salazar Ramírez | Acapulco de Juárez | Kilómetro 30 |
| Centro | | |
| Colotlipa | Quechultenango | Colotlipa |
| David Alfaro Siqueiros | Zitlala | Zitlala |
| Emperador Cuauhtémoc | Tixtla de Guerrero | Atliaca |
| Leonardo da Vinci | Chilapa de Álvarez | Ayahualulco |
| Sistema de Bachillerato Universitario Popular | Chilpancingo | Chilpancingo |
| 20 de Noviembre | Leonardo Bravo | Chichihualco |
| Costa Chica | | |
| Buena Vista | San Luis Acatlán | Buena Vista |
| Cozoyoapan | Xochistlahuaca | Cozoyoapan |
| Dr. Rosalío Wences Reza | Tecoanapa | Chautipa |
| Gral. Juan del Carmen | Ometepec | Santa María Asunción |
| Gral. Vicente Guerrero Saldaña | Tecoanapa | Pochotillo |
| José Vasconcelos | Ometepec | Huajintepec |
| Justo Sierra | Tecoanapa | El Pericón |
| Las Cruces | San Marcos | Las Cruces |
| Lázaro Cárdenas del Río | Ayutla de los Libres | El Mesón |
| Leopoldo Tejeda Guzmán | Juchitán | Juchitán |
| Luis Donald Colosio Murrieta | San Luis Acatlán | Pascala del Oro |
| Manuel Francisco Gallardo | San Luis Acatlán | Pueblo Hidalgo |
| Octavio Paz | San Marcos | Llano Grande |
| Paulo Freire | Igualapa | San Juan de los Llanos |
| Primero de Marzo | Ayutla de los Libres | Azozuca |
| Prof. Adán Gómez Hesiquio | Ometepec | Acatepec |
| Prof. Caritino Maldonado Pérez | Cuajinicuilapa | Maldonado |
| Profr. Mario Altamirano Manjarrez | San Luis Acatlán | Tlaxcalixtlahuaca |
| Quetzalapa | Azoyú | Quetzalapa |
| Tlacoachistlahuaca | Tlacoachistlahuaca | Tlacoachistlahuaca |
| Costa Grande | | |
| El Quemado | Atoyac de Álvarez | El Quemado |
| Lucio Cabañas Barrientos | Coyuca de Benítez | Tixtlancingo |
| Río Santiago | Atoyac de Álvarez | Río Santiago |
| Salvador Allende | Zihuatanejo | Zihuatanejo |
| San Juan de las Flores | Atoyac de Álvarez | San Juan de las Flores |
| Montaña | | |
| Alpoyeca | Alpoyeca | Alpoyeca |
| Antonio Rojas de Jesús | Iliatenco | San José Vista Hermosa |
| Benito Juárez | Malinaltepec | Paraje Montero |
| Ernesto Che Guevara de la Serna | Santa Cruz del Rincón | Tierra Colorada de los Bravo |
| Gral. Sabas Crispín Galeana Cantú | Malinaltepec | Colombia de Guadalupe |
| Iliatenco | Iliatenco | Iliatenco |
| Ing. Heberto Castillo Martínez | Acatepec | Apetzuca |
| Mi Patria es Primero | Zapotitlan Tablas | Ayotoxtla |
| Santa Cruz del Rincón | Santa Cruz del Rincón | Santa Cruz del Rincón |

Localización de Preparatorias Incorporadas Populares por Región
Nivel Bachillerato General

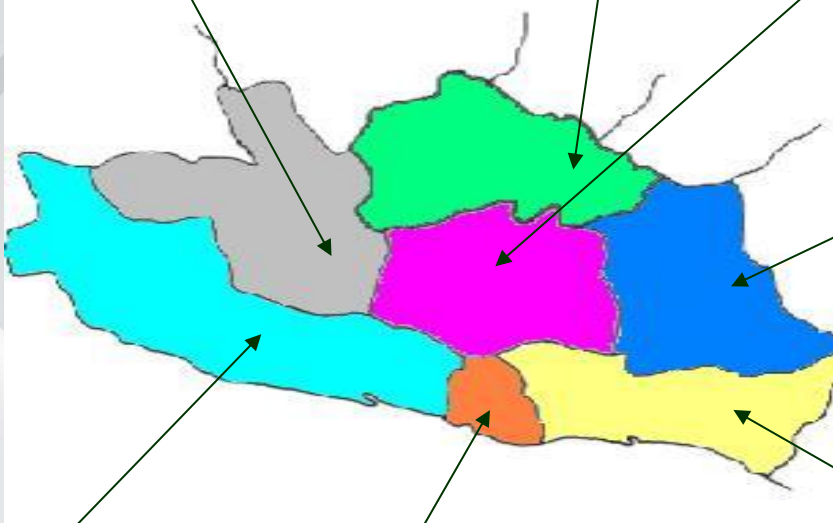
(continuación)

| Unidad Académica | Región | Municipio | Localidad |
|--|------------------------|---|---|
| | Norte | | |
| José Revueltas Telpochkajli Tierra y Libertad | | Copalillo Tepecoacuilco Cuetzala del Progreso | Copalillo San Miguel Tecuiciapan Tianquizolco |
| | Tierra Caliente | | |
| Ignacio Manuel Altamirano José Inocente Lugo Valle Luz | | San Miguel Totolapan Ajuchitlan del Progreso San Miguel Totolapan | El Terrero Santa Ana del Águila Valle Luz |

Tierra Caliente
Ignacio Manuel Altamirano
José Inocente Lugo
Valle Luz

Norte
José Revueltas
Telpochkajli
Tierra y Libertad

Centro
Colotlipa
David Alfaro Siqueiros
Emperador Cuauhtémoc
Leonardo da Vinci
Sistema de Bachillerato Universitario Popular
20 de Noviembre



Montaña
Alpoyeca
Antonio Rojas de Jesús
Benito Juárez
Ernesto Che Guevara de la Serna
Gral. Sabas Crispín Galeana Cantú
Iliatenco
Ing. Heberto Castillo Martínez
Mi Patria es Primero
Santa Cruz del Rincón

Costa Grande
El Quemado
Lucio Cabañas Barrientos
Río Santiago
Salvador Allende
San Juan de las Flores

Acapulco
Gral. Emiliano Zapata
MC. Armando Chavarría Barrera
Othón Salazar Ramírez

Costa Chica
Buena Vista
Dr. Rosalío Wences Reza
Gral. Vicente Guerrero Saldaña
Justo Sierra
Lázaro Cárdenas del Río
Luis Donaldo Colosio Murrieta
Octavio Paz
Primero de Marzo
Prof. Caritino Maldonado Pérez
Quetzalapa
Cozoyoapán
Gral. Juan del Carmen
José Vasconcelos
Las Cruces
Leopoldo Tejeda Guzmán
Manuel Francisco Gallardo
Paulo Freire
Prof. Adán Gómez Hesiquio
Profr. Mario Altamirano Manjarrez
Tlacoachistlahuaca

Matrícula de Primer Ingreso y Reingreso por Unidad Académica Preparatoria Incorporada Popular

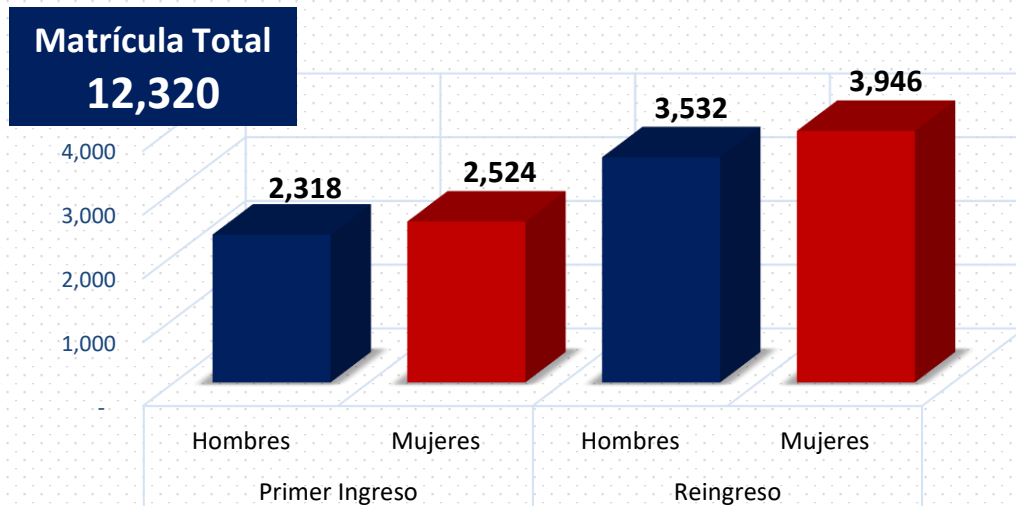
Modalidad Escolarizada

| Unidad Académica | Primer Ingreso | | | Reingreso | | | Total | | | % |
|---|----------------|--------------|--------------|--------------|--------------|--------------|--------------|--------------|---------------|---------------|
| | Hombres | Mujeres | Total | Hombres | Mujeres | Total | Hombres | Mujeres | Total | |
| Bachillerato General | 2,318 | 2,524 | 4,842 | 3,532 | 3,946 | 7,478 | 5,850 | 6,470 | 12,320 | 100.00 |
| Alpoyeca | 14 | 21 | 35 | 18 | 29 | 47 | 32 | 50 | 82 | 0.67 |
| Antonio Rojas de Jesús | 7 | 13 | 20 | 28 | 24 | 52 | 35 | 37 | 72 | 0.58 |
| Benito Juárez | 29 | 45 | 74 | 35 | 45 | 80 | 64 | 90 | 154 | 1.25 |
| Buena Vista | 22 | 35 | 57 | 32 | 42 | 74 | 54 | 77 | 131 | 1.06 |
| Colotlipa | 50 | 44 | 94 | 69 | 90 | 159 | 119 | 134 | 253 | 2.05 |
| Cozoyoapán | 50 | 55 | 105 | 65 | 91 | 156 | 115 | 146 | 261 | 2.12 |
| David Alfaro Siqueiros | 35 | 22 | 57 | 40 | 48 | 88 | 75 | 70 | 145 | 1.18 |
| Dr. Rosalío Wences Reza | 15 | 12 | 27 | 24 | 26 | 50 | 39 | 38 | 77 | 0.63 |
| El Quemado | 8 | 9 | 17 | 11 | 11 | 22 | 19 | 20 | 39 | 0.32 |
| Emperador Cuauhtémoc | 56 | 64 | 120 | 60 | 84 | 144 | 116 | 148 | 264 | 2.14 |
| Ernesto Che Guevara de la Serna | 9 | 21 | 30 | 31 | 30 | 61 | 40 | 51 | 91 | 0.74 |
| Gral. Emiliano Zapata | 56 | 66 | 122 | 59 | 96 | 155 | 115 | 162 | 277 | 2.25 |
| Gral. Juan del Carmen | 24 | 30 | 54 | 53 | 59 | 112 | 77 | 89 | 166 | 1.35 |
| Gral. Sabas Crispín Galeana Cantú | 23 | 25 | 48 | 36 | 30 | 66 | 59 | 55 | 114 | 0.93 |
| Gral. Vicente Guerrero Saldaña | 12 | 16 | 28 | 19 | 23 | 42 | 31 | 39 | 70 | 0.57 |
| Ignacio Manuel Altamirano | 9 | 22 | 31 | 18 | 26 | 44 | 27 | 48 | 75 | 0.61 |
| Iliatenco | 42 | 36 | 78 | 49 | 80 | 129 | 91 | 116 | 207 | 1.68 |
| Ing. Heberto Castillo Martínez | 13 | 19 | 32 | 23 | 29 | 52 | 36 | 48 | 84 | 0.68 |
| José Inocente Lugo | 19 | 22 | 41 | 29 | 39 | 68 | 48 | 61 | 109 | 0.88 |
| José Revueltas | 30 | 44 | 74 | 41 | 55 | 96 | 71 | 99 | 170 | 1.38 |
| José Vasconcelos | 12 | 14 | 26 | 25 | 32 | 57 | 37 | 46 | 83 | 0.67 |
| Justo Sierra | 28 | 24 | 52 | 48 | 54 | 102 | 76 | 78 | 154 | 1.25 |
| Las Cruces | 24 | 29 | 53 | 45 | 51 | 96 | 69 | 80 | 149 | 1.21 |
| Lázaro Cárdenas del Río | 33 | 36 | 69 | 52 | 69 | 121 | 85 | 105 | 190 | 1.54 |
| Leonardo da Vinci | 21 | 24 | 45 | 23 | 28 | 51 | 44 | 52 | 96 | 0.78 |
| Leopoldo Tejeda Guzmán | 27 | 24 | 51 | 52 | 45 | 97 | 79 | 69 | 148 | 1.20 |
| Lucio Cabañas Barrientos | 39 | 27 | 66 | 58 | 47 | 105 | 97 | 74 | 171 | 1.39 |
| Luis Donald Colosio Murrieta | 15 | 20 | 35 | 32 | 23 | 55 | 47 | 43 | 90 | 0.73 |
| Manuel Francisco Gallardo | 50 | 54 | 104 | 57 | 68 | 125 | 107 | 122 | 229 | 1.86 |
| MC Armando Chavarría Barrera | 28 | 23 | 51 | 42 | 35 | 77 | 70 | 58 | 128 | 1.04 |
| Mi Patria es Primero | 18 | 21 | 39 | 34 | 25 | 59 | 52 | 46 | 98 | 0.80 |
| Octavio Paz | 29 | 32 | 61 | 49 | 51 | 100 | 78 | 83 | 161 | 1.31 |
| Othón Salazar Ramírez | 48 | 53 | 101 | 88 | 92 | 180 | 136 | 145 | 281 | 2.28 |
| Paulo Freire | 39 | 39 | 78 | 55 | 57 | 112 | 94 | 96 | 190 | 1.54 |
| Primero de Marzo | 24 | 24 | 48 | 36 | 35 | 71 | 60 | 59 | 119 | 0.97 |
| Prof. Adán Gómez Hesiquio | 21 | 33 | 54 | 33 | 50 | 83 | 54 | 83 | 137 | 1.11 |
| Prof. Caritino Maldonado Pérez | 29 | 12 | 41 | 31 | 41 | 72 | 60 | 53 | 113 | 0.92 |
| Prof. Mario Altamirano Manjarrez | 17 | 21 | 38 | 18 | 35 | 53 | 35 | 56 | 91 | 0.74 |
| Quetzalapa | 9 | 19 | 28 | 17 | 25 | 42 | 26 | 44 | 70 | 0.57 |
| Río Santiago | 30 | 22 | 52 | 46 | 34 | 80 | 76 | 56 | 132 | 1.07 |
| Salvador Allende | 60 | 61 | 121 | 76 | 85 | 161 | 136 | 146 | 282 | 2.29 |
| San Juan de las Flores | 16 | 5 | 21 | 24 | 23 | 47 | 40 | 28 | 68 | 0.55 |
| Santa Cruz del Rincón | 25 | 39 | 64 | 52 | 44 | 96 | 77 | 83 | 160 | 1.30 |
| Sistema de Bachillerato Universitario Popular | 1,021 | 1,112 | 2,133 | 1,619 | 1,722 | 3,341 | 2,640 | 2,834 | 5,474 | 44.43 |
| Telpochkajli | 16 | 10 | 26 | 19 | 10 | 29 | 35 | 20 | 55 | 0.45 |
| Tierra y Libertad | 10 | 8 | 18 | 9 | 11 | 20 | 19 | 19 | 38 | 0.31 |
| Tlacoachistlahuaca | 46 | 64 | 110 | 70 | 92 | 162 | 116 | 156 | 272 | 2.21 |
| Valle Luz | 18 | 16 | 34 | 37 | 40 | 77 | 55 | 56 | 111 | 0.90 |
| 20 de Noviembre | 42 | 37 | 79 | 45 | 65 | 110 | 87 | 102 | 189 | 1.53 |

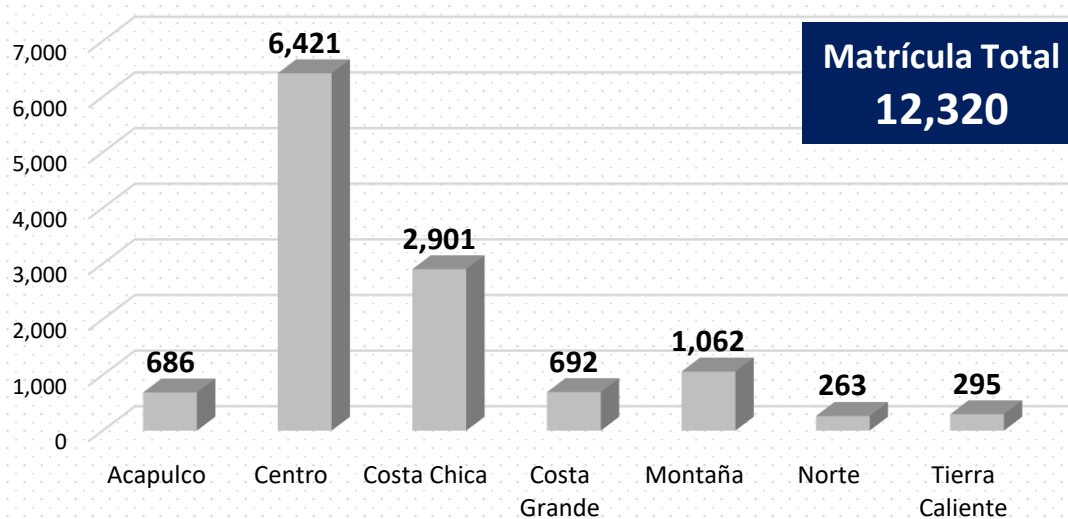
**Matrícula de Primer Ingreso y Reingreso
por Unidad Académica Preparatoria Incorporada Popular y Región**

| Modalidad Escolarizada | | | | | | |
|---|----------------|--------------|--------------|--------------|---------------|---------------|
| Región | Primer Ingreso | % | Reingreso | % | Total | % |
| Bachillerato General | 4,842 | 39.30 | 7,478 | 60.70 | 12,320 | 100.00 |
| Acapulco | 274 | 2.22 | 412 | 3.34 | 686 | 5.57 |
| Gral. Emiliano Zapata | 122 | 0.99 | 155 | 1.26 | 277 | 2.25 |
| MC. Armando Chavarría Barrera | 51 | 0.41 | 77 | 0.63 | 128 | 1.04 |
| Othón Salazar Ramírez | 101 | 0.82 | 180 | 1.46 | 281 | 2.28 |
| Centro | 2,528 | 20.52 | 3,893 | 31.60 | 6,421 | 52.12 |
| Colotlipa | 94 | 0.76 | 159 | 1.29 | 253 | 2.05 |
| David Alfaro Siqueiros | 57 | 0.46 | 88 | 0.71 | 145 | 1.18 |
| Emperador Cuauhtémoc | 120 | 0.97 | 144 | 1.17 | 264 | 2.14 |
| Leonardo da Vinci | 45 | 0.37 | 51 | 0.41 | 96 | 0.78 |
| Sistema de Bachillerato Universitario Popular | 2,133 | 17.31 | 3,341 | 27.12 | 5,474 | 44.43 |
| 20 de Noviembre | 79 | 0.64 | 110 | 0.89 | 189 | 1.53 |
| Costa Chica | 1,119 | 9.08 | 1,782 | 14.46 | 2,901 | 23.55 |
| Buena Vista | 57 | 0.46 | 74 | 0.60 | 131 | 1.06 |
| Cozoyoapán | 105 | 0.85 | 156 | 1.27 | 261 | 2.12 |
| Dr. Rosalío Wences Reza | 27 | 0.22 | 50 | 0.41 | 77 | 0.63 |
| Gral. Juan del Carmen | 54 | 0.44 | 112 | 0.91 | 166 | 1.35 |
| Gral. Vicente Guerrero Saldaña | 28 | 0.23 | 42 | 0.34 | 70 | 0.57 |
| José Vasconcelos | 26 | 0.21 | 57 | 0.46 | 83 | 0.67 |
| Justo Sierra | 52 | 0.42 | 102 | 0.83 | 154 | 1.25 |
| Las Cruces | 53 | 0.43 | 96 | 0.78 | 149 | 1.21 |
| Lázaro Cárdenas del Río | 69 | 0.56 | 121 | 0.98 | 190 | 1.54 |
| Leopoldo Tejeda Guzmán | 51 | 0.41 | 97 | 0.79 | 148 | 1.20 |
| Luis Donaldo Colosío Murrieta | 35 | 0.28 | 55 | 0.45 | 90 | 0.73 |
| Manuel Francisco Gallardo | 104 | 0.84 | 125 | 1.01 | 229 | 1.86 |
| Octavio Paz | 61 | 0.50 | 100 | 0.81 | 161 | 1.31 |
| Paulo Freire | 78 | 0.63 | 112 | 0.91 | 190 | 1.54 |
| Primero de Marzo | 48 | 0.39 | 71 | 0.58 | 119 | 0.97 |
| Prof. Adán Gómez Hesiquio | 54 | 0.44 | 83 | 0.67 | 137 | 1.11 |
| Prof. Caritino Maldonado Pérez | 41 | 0.33 | 72 | 0.58 | 113 | 0.92 |
| Prof. Mario Altamirano Manjarrez | 38 | 0.31 | 53 | 0.43 | 91 | 0.74 |
| Quetzalapa | 28 | 0.23 | 42 | 0.34 | 70 | 0.57 |
| Tlacoachistlahuaca | 110 | 0.89 | 162 | 1.31 | 272 | 2.21 |
| Costa Grande | 277 | 2.25 | 415 | 3.37 | 692 | 5.62 |
| El Quemado | 17 | 0.14 | 22 | 0.18 | 39 | 0.32 |
| Lucio Cabañas Barrientos | 66 | 0.54 | 105 | 0.85 | 171 | 1.39 |
| Río Santiago | 52 | 0.42 | 80 | 0.65 | 132 | 1.07 |
| Salvador Allende | 121 | 0.98 | 161 | 1.31 | 282 | 2.29 |
| San Juan de las Flores | 21 | 0.17 | 47 | 0.38 | 68 | 0.55 |
| Montaña | 420 | 3.41 | 642 | 5.21 | 1,062 | 8.62 |
| Alpoyeca | 35 | 0.28 | 47 | 0.38 | 82 | 0.67 |
| Antonio Rojas de Jesús | 20 | 0.16 | 52 | 0.42 | 72 | 0.58 |
| Benito Juárez | 74 | 0.60 | 80 | 0.65 | 154 | 1.25 |
| Ernesto Che Guevara de la Serna | 30 | 0.24 | 61 | 0.50 | 91 | 0.74 |
| Gral. Sabas Crispín Galeana Cantú | 48 | 0.39 | 66 | 0.54 | 114 | 0.93 |
| Iliatenco | 78 | 0.63 | 129 | 1.05 | 207 | 1.68 |
| Ing. Heberto Castillo Martínez | 32 | 0.26 | 52 | 0.42 | 84 | 0.68 |
| Mi Patria es Primero | 39 | 0.32 | 59 | 0.48 | 98 | 0.80 |
| Santa Cruz del Rincón | 64 | 0.52 | 96 | 0.78 | 160 | 1.30 |
| Norte | 118 | 0.96 | 145 | 1.18 | 263 | 2.13 |
| José Revueltas | 74 | 0.60 | 96 | 0.78 | 170 | 1.38 |
| Telpochkajli | 26 | 0.21 | 29 | 0.24 | 55 | 0.45 |
| Tierra y Libertad | 18 | 0.15 | 20 | 0.16 | 38 | 0.31 |
| Tierra Caliente | 106 | 0.86 | 189 | 1.53 | 295 | 2.39 |
| Ignacio Manuel Altamirano | 31 | 0.25 | 44 | 0.36 | 75 | 0.61 |
| José Inocente Lugo | 41 | 0.33 | 68 | 0.55 | 109 | 0.88 |
| Valle Luz | 34 | 0.28 | 77 | 0.63 | 111 | 0.90 |

**Matrícula Total de Bachillerato de Unidades Académicas
Incorporadas Populares del CE 2022-2023
(Primer Ingreso y Reingreso)**



**Matrícula Total de Bachillerato de Unidades Académicas
Incorporadas Populares del CE 2022-2023
(por Región)**



**Matrícula por Unidad Académica Preparatoria
Incorporada Popular, Grado Escolar y Sexo**

Modalidad Escolarizada

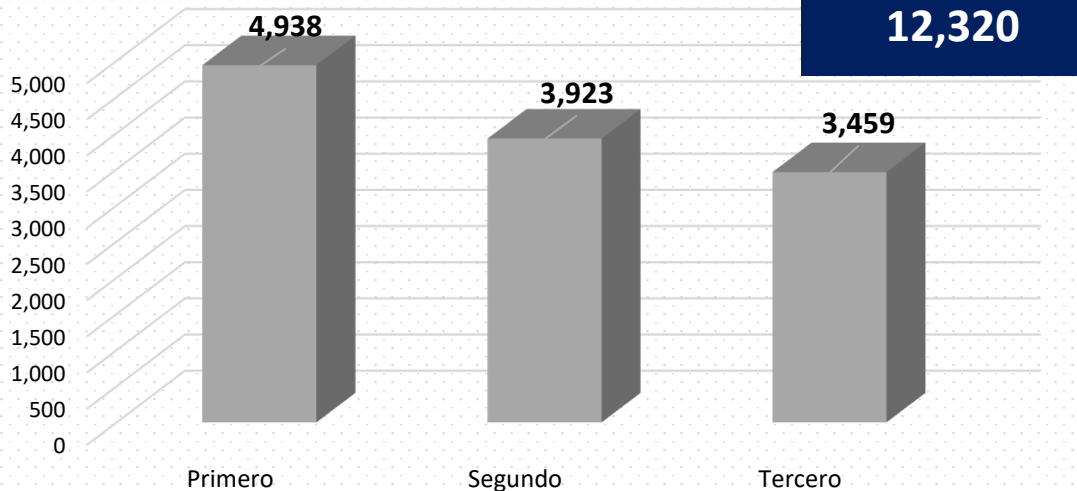
| Unidad Académica | Primero | | | Segundo | | | Tercero | | | Total | | |
|---|--------------|--------------|--------------|--------------|--------------|--------------|--------------|--------------|--------------|--------------|--------------|---------------|
| | Hombres | Mujeres | Total | Hombres | Mujeres | Total | Hombres | Mujeres | Total | Hombres | Mujeres | Total |
| Bachillerato General | 2,373 | 2,565 | 4,938 | 1,877 | 2,046 | 3,923 | 1,600 | 1,859 | 3,459 | 5,850 | 6,470 | 12,320 |
| Alpoyeca | 14 | 21 | 35 | 6 | 16 | 22 | 12 | 13 | 25 | 32 | 50 | 82 |
| Antonio Rojas de Jesús | 7 | 13 | 20 | 18 | 6 | 24 | 10 | 18 | 28 | 35 | 37 | 72 |
| Benito Juárez | 29 | 45 | 74 | 22 | 24 | 46 | 13 | 21 | 34 | 64 | 90 | 154 |
| Buena Vista | 22 | 35 | 57 | 22 | 26 | 48 | 10 | 16 | 26 | 54 | 77 | 131 |
| Colotlipa | 52 | 45 | 97 | 32 | 49 | 81 | 35 | 40 | 75 | 119 | 134 | 253 |
| Cozoyoapán | 50 | 55 | 105 | 40 | 52 | 92 | 25 | 39 | 64 | 115 | 146 | 261 |
| David Alfaro Siqueiros | 35 | 22 | 57 | 27 | 28 | 55 | 13 | 20 | 33 | 75 | 70 | 145 |
| Dr. Rosalío Wences Reza | 17 | 12 | 29 | 9 | 7 | 16 | 13 | 19 | 32 | 39 | 38 | 77 |
| El Quemado | 8 | 10 | 18 | 8 | 3 | 11 | 3 | 7 | 10 | 19 | 20 | 39 |
| Emperador Cuauhtémoc | 63 | 69 | 132 | 38 | 45 | 83 | 15 | 34 | 49 | 116 | 148 | 264 |
| Ernesto Che Guevara de la Serna | 9 | 21 | 30 | 18 | 12 | 30 | 13 | 18 | 31 | 40 | 51 | 91 |
| Gral. Emiliano Zapata | 56 | 66 | 122 | 34 | 50 | 84 | 25 | 46 | 71 | 115 | 162 | 277 |
| Gral. Juan del Carmen | 24 | 33 | 57 | 32 | 28 | 60 | 21 | 28 | 49 | 77 | 89 | 166 |
| Gral. Sabas Crispín Galeana Cantú | 24 | 27 | 51 | 21 | 13 | 34 | 14 | 15 | 29 | 59 | 55 | 114 |
| Gral. Vicente Guerrero Saldaña | 12 | 16 | 28 | 11 | 14 | 25 | 8 | 9 | 17 | 31 | 39 | 70 |
| Ignacio Manuel Altamirano | 9 | 22 | 31 | 9 | 16 | 25 | 9 | 10 | 19 | 27 | 48 | 75 |
| Iliatenco | 42 | 36 | 78 | 30 | 47 | 77 | 19 | 33 | 52 | 91 | 116 | 207 |
| Ing. Heberto Castillo Martínez | 13 | 19 | 32 | 14 | 16 | 30 | 9 | 13 | 22 | 36 | 48 | 84 |
| José Inocente Lugo | 20 | 23 | 43 | 12 | 20 | 32 | 16 | 18 | 34 | 48 | 61 | 109 |
| José Revueltas | 30 | 44 | 74 | 17 | 32 | 49 | 24 | 23 | 47 | 71 | 99 | 170 |
| José Vasconcelos | 15 | 17 | 32 | 9 | 18 | 27 | 13 | 11 | 24 | 37 | 46 | 83 |
| Justo Sierra | 29 | 24 | 53 | 29 | 26 | 55 | 18 | 28 | 46 | 76 | 78 | 154 |
| Las Cruces | 24 | 29 | 53 | 20 | 29 | 49 | 25 | 22 | 47 | 69 | 80 | 149 |
| Lázaro Cárdenas del Río | 33 | 36 | 69 | 29 | 34 | 63 | 23 | 35 | 58 | 85 | 105 | 190 |
| Leonardo da Vinci | 21 | 24 | 45 | 9 | 15 | 24 | 14 | 13 | 27 | 44 | 52 | 96 |
| Leopoldo Tejeda Guzmán | 27 | 25 | 52 | 21 | 23 | 44 | 31 | 21 | 52 | 79 | 69 | 148 |
| Lucio Cabañas Barrientos | 39 | 27 | 66 | 32 | 24 | 56 | 26 | 23 | 49 | 97 | 74 | 171 |
| Luis Donald Colosio Murrieta | 15 | 21 | 36 | 20 | 14 | 34 | 12 | 8 | 20 | 47 | 43 | 90 |
| Manuel Francisco Gallardo | 52 | 54 | 106 | 16 | 28 | 44 | 39 | 40 | 79 | 107 | 122 | 229 |
| MC. Armando Chavarría Barrera | 29 | 23 | 52 | 19 | 18 | 37 | 22 | 17 | 39 | 70 | 58 | 128 |
| Mi Patria es Primero | 18 | 21 | 39 | 15 | 17 | 32 | 19 | 8 | 27 | 52 | 46 | 98 |
| Octavio Paz | 29 | 32 | 61 | 21 | 28 | 49 | 28 | 23 | 51 | 78 | 83 | 161 |
| Othón Salazar Ramírez | 49 | 54 | 103 | 35 | 49 | 84 | 52 | 42 | 94 | 136 | 145 | 281 |
| Paulo Freire | 40 | 39 | 79 | 31 | 30 | 61 | 23 | 27 | 50 | 94 | 96 | 190 |
| Primero de Marzo | 24 | 24 | 48 | 12 | 17 | 29 | 24 | 18 | 42 | 60 | 59 | 119 |
| Prof. Adán Gómez Hesiquio | 21 | 33 | 54 | 21 | 26 | 47 | 12 | 24 | 36 | 54 | 83 | 137 |
| Prof. Caritino Maldonado Pérez | 29 | 13 | 42 | 15 | 22 | 37 | 16 | 18 | 34 | 60 | 53 | 113 |
| Prof. Mario Altamirano Manjarrez | 17 | 21 | 38 | 10 | 23 | 33 | 8 | 12 | 20 | 35 | 56 | 91 |
| Quetzalapa | 9 | 19 | 28 | 11 | 12 | 23 | 6 | 13 | 19 | 26 | 44 | 70 |
| Río Santiago | 37 | 22 | 59 | 24 | 15 | 39 | 15 | 19 | 34 | 76 | 56 | 132 |
| Salvador Allende | 60 | 61 | 121 | 53 | 56 | 109 | 23 | 29 | 52 | 136 | 146 | 282 |
| San Juan de las Flores | 16 | 5 | 21 | 10 | 12 | 22 | 14 | 11 | 25 | 40 | 28 | 68 |
| Santa Cruz del Rincón | 25 | 39 | 64 | 29 | 24 | 53 | 23 | 20 | 43 | 77 | 83 | 160 |
| Sistema de Bachillerato Universitario Popular | 1,032 | 1,116 | 2,148 | 874 | 876 | 1,750 | 734 | 842 | 1,576 | 2,640 | 2,834 | 5,474 |
| Tepochkajli | 16 | 10 | 26 | 10 | 6 | 16 | 9 | 4 | 13 | 35 | 20 | 55 |
| Tierra y Libertad | 10 | 8 | 18 | 7 | 6 | 13 | 2 | 5 | 7 | 19 | 19 | 38 |
| Tlacoachistlahuaca | 47 | 64 | 111 | 47 | 48 | 95 | 22 | 44 | 66 | 116 | 156 | 272 |
| Valle Luz | 18 | 16 | 34 | 16 | 19 | 35 | 21 | 21 | 42 | 55 | 56 | 111 |
| 20 de Noviembre | 56 | 54 | 110 | 12 | 27 | 39 | 19 | 21 | 40 | 87 | 102 | 189 |

Matrícula por Unidad Académica Preparatoria Incorporada Popular y por Sexo

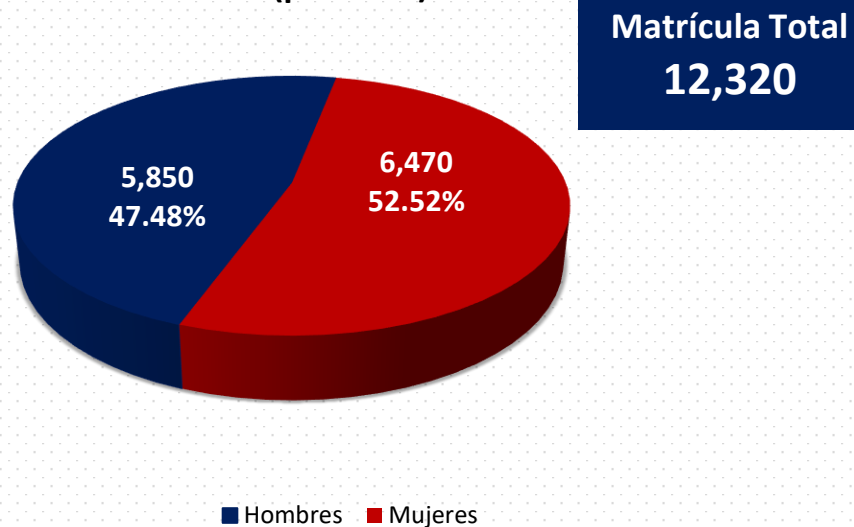
Modalidad Escolarizada

| Unidad Académica | Hombres | % | Mujeres | % | Total | % |
|---|--------------|--------------|--------------|--------------|---------------|---------------|
| Bachillerato General | 5,850 | 47.48 | 6,470 | 52.52 | 12,320 | 100.00 |
| Alpoyeca | 32 | 0.26 | 50 | 0.41 | 82 | 0.67 |
| Antonio Rojas de Jesús | 35 | 0.28 | 37 | 0.30 | 72 | 0.58 |
| Benito Juárez | 64 | 0.52 | 90 | 0.73 | 154 | 1.25 |
| Buena Vista | 54 | 0.44 | 77 | 0.63 | 131 | 1.06 |
| Colotlipa | 119 | 0.97 | 134 | 1.09 | 253 | 2.05 |
| Cozoyoapán | 115 | 0.93 | 146 | 1.19 | 261 | 2.12 |
| David Alfaro Siqueiros | 75 | 0.61 | 70 | 0.57 | 145 | 1.18 |
| Dr. Rosalío Wences Reza | 39 | 0.32 | 38 | 0.31 | 77 | 0.63 |
| El Quemado | 19 | 0.15 | 20 | 0.16 | 39 | 0.32 |
| Emperador Cuauhtémoc | 116 | 0.94 | 148 | 1.20 | 264 | 2.14 |
| Ernesto Che Guevara de la Serna | 40 | 0.32 | 51 | 0.41 | 91 | 0.74 |
| Gral. Emiliano Zapata | 115 | 0.93 | 162 | 1.31 | 277 | 2.25 |
| Gral. Juan del Carmen | 77 | 0.63 | 89 | 0.72 | 166 | 1.35 |
| Gral. Sabas Crispín Galeana Cantú | 59 | 0.48 | 55 | 0.45 | 114 | 0.93 |
| Gral. Vicente Guerrero Saldaña | 31 | 0.25 | 39 | 0.32 | 70 | 0.57 |
| Ignacio Manuel Altamirano | 27 | 0.22 | 48 | 0.39 | 75 | 0.61 |
| Iliatenco | 91 | 0.74 | 116 | 0.94 | 207 | 1.68 |
| Ing. Heberto Castillo Martínez | 36 | 0.29 | 48 | 0.39 | 84 | 0.68 |
| José Inocente Lugo | 48 | 0.39 | 61 | 0.50 | 109 | 0.88 |
| José Revueltas | 71 | 0.58 | 99 | 0.80 | 170 | 1.38 |
| José Vasconcelos | 37 | 0.30 | 46 | 0.37 | 83 | 0.67 |
| Justo Sierra | 76 | 0.62 | 78 | 0.63 | 154 | 1.25 |
| Las Cruces | 69 | 0.56 | 80 | 0.65 | 149 | 1.21 |
| Lázaro Cárdenas del Río | 85 | 0.69 | 105 | 0.85 | 190 | 1.54 |
| Leonardo da Vinci | 44 | 0.36 | 52 | 0.42 | 96 | 0.78 |
| Leopoldo Tejeda Guzmán | 79 | 0.64 | 69 | 0.56 | 148 | 1.20 |
| Lucío Cabañas Barrientos | 97 | 0.79 | 74 | 0.60 | 171 | 1.39 |
| Luis Donaldo Colosio Murrieta | 47 | 0.38 | 43 | 0.35 | 90 | 0.73 |
| Manuel Francisco Gallardo | 107 | 0.87 | 122 | 0.99 | 229 | 1.86 |
| MC Armando Chavarría Barrera | 70 | 0.57 | 58 | 0.47 | 128 | 1.04 |
| Mi Patria es Primero | 52 | 0.42 | 46 | 0.37 | 98 | 0.80 |
| Octavio Paz | 78 | 0.63 | 83 | 0.67 | 161 | 1.31 |
| Othón Salazar Ramírez | 136 | 1.10 | 145 | 1.18 | 281 | 2.28 |
| Paulo Freire | 94 | 0.76 | 96 | 0.78 | 190 | 1.54 |
| Primero de Marzo | 60 | 0.49 | 59 | 0.48 | 119 | 0.97 |
| Prof. Adán Gómez Hesiquio | 54 | 0.44 | 83 | 0.67 | 137 | 1.11 |
| Prof. Caritino Maldonado Pérez | 60 | 0.49 | 53 | 0.43 | 113 | 0.92 |
| Prof. Mario Altamirano Manjarrez | 35 | 0.28 | 56 | 0.45 | 91 | 0.74 |
| Quetzalapa | 26 | 0.21 | 44 | 0.36 | 70 | 0.57 |
| Río Santiago | 76 | 0.62 | 56 | 0.45 | 132 | 1.07 |
| Salvador Allende | 136 | 1.10 | 146 | 1.19 | 282 | 2.29 |
| San Juan de las Flores | 40 | 0.32 | 28 | 0.23 | 68 | 0.55 |
| Santa Cruz del Rincón | 77 | 0.63 | 83 | 0.67 | 160 | 1.30 |
| Sistema de Bachillerato Universitario Popular | 2,640 | 21.43 | 2,834 | 23.00 | 5,474 | 44.43 |
| Telpochkajli | 35 | 0.28 | 20 | 0.16 | 55 | 0.45 |
| Tierra y Libertad | 19 | 0.15 | 19 | 0.15 | 38 | 0.31 |
| Tlacoachistlahuaca | 116 | 0.94 | 156 | 1.27 | 272 | 2.21 |
| Valle Luz | 55 | 0.45 | 56 | 0.45 | 111 | 0.90 |
| 20 de Noviembre | 87 | 0.71 | 102 | 0.83 | 189 | 1.53 |

**Matrícula Total de Bachillerato de Unidades Académicas
Incorporadas Populares del CE 2022-2023
(por Grado Escolar)**



**Matrícula Total de Bachillerato de Unidades Académicas
Incorporadas Populares del CE 2022-2023
(por Sexo)**



Matrícula por Unidad Académica Preparatoria Incorporada Popular y Edad

Modalidad Escolarizada

| Unidad Académica | E d a d (Años) | | | | | | | | | | | | Total |
|---|----------------|--------------|--------------|--------------|------------|------------|-----------|-----------|-----------|-----------|-----------|------------|---------------|
| | 14 y - | 15 | 16 | 17 | 18 | 19 | 20 | 21 | 22 | 23 | 24 | 25 y + | |
| Bachillerato General | 3 | 3,690 | 3,549 | 3,306 | 726 | 231 | 99 | 72 | 65 | 38 | 35 | 506 | 12,320 |
| Alpoyeca | 0 | 26 | 22 | 30 | 4 | 0 | 0 | 0 | 0 | 0 | 0 | 0 | 82 |
| Antonio Rojas de Jesús | 0 | 18 | 20 | 29 | 4 | 1 | 0 | 0 | 0 | 0 | 0 | 0 | 72 |
| Benito Juárez | 0 | 61 | 39 | 36 | 8 | 2 | 1 | 2 | 0 | 1 | 2 | 2 | 154 |
| Buena Vista | 1 | 42 | 47 | 31 | 7 | 3 | 0 | 0 | 0 | 0 | 0 | 0 | 131 |
| Colotlipa | 0 | 79 | 81 | 70 | 21 | 1 | 1 | 0 | 0 | 0 | 0 | 0 | 253 |
| Cozoyoapán | 0 | 86 | 95 | 57 | 15 | 4 | 2 | 0 | 0 | 0 | 0 | 2 | 261 |
| David Alfaro Siqueiros | 0 | 46 | 47 | 33 | 8 | 3 | 1 | 1 | 1 | 1 | 2 | 2 | 145 |
| Dr. Rosalío Wences Reza | 0 | 25 | 12 | 31 | 3 | 3 | 1 | 1 | 1 | 0 | 0 | 0 | 77 |
| El Quemado | 0 | 12 | 12 | 11 | 3 | 1 | 0 | 0 | 0 | 0 | 0 | 0 | 39 |
| Emperador Cuauhtémoc | 0 | 108 | 73 | 56 | 17 | 5 | 3 | 1 | 0 | 0 | 0 | 1 | 264 |
| Ernesto Che Guevara de la Serna | 0 | 26 | 28 | 32 | 4 | 1 | 0 | 0 | 0 | 0 | 0 | 0 | 91 |
| Gral. Emiliano Zapata | 0 | 105 | 84 | 64 | 14 | 3 | 3 | 1 | 0 | 0 | 0 | 3 | 277 |
| Gral. Juan del Carmen | 0 | 50 | 57 | 45 | 10 | 3 | 0 | 1 | 0 | 0 | 0 | 0 | 166 |
| Gral. Sabas Crispín Galeana Cantú | 0 | 44 | 31 | 32 | 4 | 2 | 0 | 1 | 0 | 0 | 0 | 0 | 114 |
| Gral. Vicente Guerrero Saldaña | 0 | 19 | 23 | 20 | 6 | 1 | 0 | 0 | 0 | 0 | 0 | 1 | 70 |
| Ignacio Manuel Altamirano | 0 | 10 | 19 | 13 | 0 | 1 | 1 | 2 | 1 | 0 | 1 | 27 | 75 |
| Iliatenco | 0 | 75 | 71 | 56 | 2 | 2 | 1 | 0 | 0 | 0 | 0 | 0 | 207 |
| Ing. Heberto Castillo Martínez | 0 | 25 | 24 | 24 | 5 | 0 | 0 | 2 | 2 | 0 | 1 | 1 | 84 |
| José Inocente Lugo | 0 | 36 | 35 | 35 | 2 | 1 | 0 | 0 | 0 | 0 | 0 | 0 | 109 |
| José Revueltas | 0 | 60 | 49 | 48 | 11 | 2 | 0 | 0 | 0 | 0 | 0 | 0 | 170 |
| José Vasconcelos | 0 | 22 | 26 | 22 | 3 | 2 | 1 | 1 | 1 | 0 | 0 | 5 | 83 |
| Justo Sierra | 0 | 43 | 49 | 42 | 15 | 1 | 1 | 3 | 0 | 0 | 0 | 0 | 154 |
| Las Cruces | 0 | 45 | 48 | 46 | 9 | 0 | 1 | 0 | 0 | 0 | 0 | 0 | 149 |
| Lázaro Cárdenas del Río | 0 | 57 | 61 | 58 | 7 | 1 | 0 | 0 | 0 | 1 | 0 | 5 | 190 |
| Leonardo da Vinci | 0 | 39 | 24 | 25 | 3 | 0 | 1 | 1 | 0 | 1 | 0 | 2 | 96 |
| Leopoldo Tejeda Guzmán | 0 | 38 | 34 | 35 | 9 | 5 | 4 | 1 | 1 | 2 | 1 | 18 | 148 |
| Lucio Cabañas Barrientos | 0 | 45 | 43 | 48 | 4 | 1 | 2 | 4 | 2 | 0 | 4 | 18 | 171 |
| Luis Donaldo Colosio Murrieta | 0 | 30 | 34 | 26 | 0 | 0 | 0 | 0 | 0 | 0 | 0 | 0 | 90 |
| Manuel Francisco Gallardo | 0 | 79 | 62 | 74 | 11 | 3 | 0 | 0 | 0 | 0 | 0 | 0 | 229 |
| MC Armando Chavarría Barrera | 0 | 39 | 40 | 37 | 7 | 3 | 0 | 1 | 0 | 0 | 0 | 1 | 128 |
| Mi Patria es Primero | 0 | 34 | 25 | 30 | 2 | 2 | 1 | 0 | 1 | 1 | 0 | 2 | 98 |
| Octavio Paz | 0 | 44 | 49 | 53 | 11 | 3 | 0 | 1 | 0 | 0 | 0 | 0 | 161 |
| Othón Salazar Ramírez | 0 | 76 | 75 | 95 | 12 | 8 | 5 | 0 | 1 | 1 | 0 | 8 | 281 |
| Paulo Freire | 0 | 68 | 63 | 55 | 2 | 0 | 2 | 0 | 0 | 0 | 0 | 0 | 190 |
| Primero de Marzo | 0 | 45 | 28 | 40 | 2 | 1 | 0 | 0 | 0 | 0 | 0 | 3 | 119 |
| Prof. Adán Gómez Hesiquio | 0 | 49 | 45 | 31 | 8 | 3 | 0 | 0 | 1 | 0 | 0 | 0 | 137 |
| Prof. Caritino Maldonado Pérez | 0 | 24 | 30 | 38 | 8 | 2 | 1 | 1 | 0 | 1 | 3 | 5 | 113 |
| Prof. Mario Altamirano Manjarrez | 0 | 36 | 28 | 20 | 7 | 0 | 0 | 0 | 0 | 0 | 0 | 0 | 91 |
| Quetzalapa | 0 | 27 | 24 | 19 | 0 | 0 | 0 | 0 | 0 | 0 | 0 | 0 | 70 |
| Río Santiago | 0 | 36 | 31 | 31 | 17 | 4 | 3 | 1 | 1 | 1 | 0 | 7 | 132 |
| Salvador Allende | 0 | 62 | 103 | 78 | 30 | 6 | 2 | 1 | 0 | 0 | 0 | 0 | 282 |
| San Juan de las Flores | 0 | 11 | 17 | 20 | 4 | 2 | 1 | 0 | 0 | 0 | 0 | 13 | 68 |
| Santa Cruz del Rincón | 0 | 60 | 50 | 41 | 5 | 4 | 0 | 0 | 0 | 0 | 0 | 0 | 160 |
| Sistema de Bachillerato Universitario Popular | 0 | 1518 | 1504 | 1425 | 351 | 125 | 58 | 39 | 50 | 27 | 19 | 358 | 5,474 |
| Telpochkajli | 0 | 22 | 14 | 12 | 2 | 1 | 0 | 0 | 0 | 0 | 0 | 4 | 55 |
| Tierra y Libertad | 0 | 16 | 13 | 7 | 2 | 0 | 0 | 0 | 0 | 0 | 0 | 0 | 38 |
| Tlacoachistlahuaca | 0 | 93 | 82 | 66 | 19 | 10 | 0 | 0 | 1 | 0 | 0 | 1 | 272 |
| Valle Luz | 2 | 20 | 17 | 31 | 12 | 2 | 2 | 5 | 1 | 1 | 1 | 17 | 111 |
| 20 de Noviembre | 0 | 59 | 61 | 48 | 16 | 3 | 0 | 1 | 0 | 0 | 1 | 0 | 189 |

Grupos y Matrícula por Sexo, Turno y Unidad Académica Preparatoria Incorporada Popular

Nivel Bachillerato General

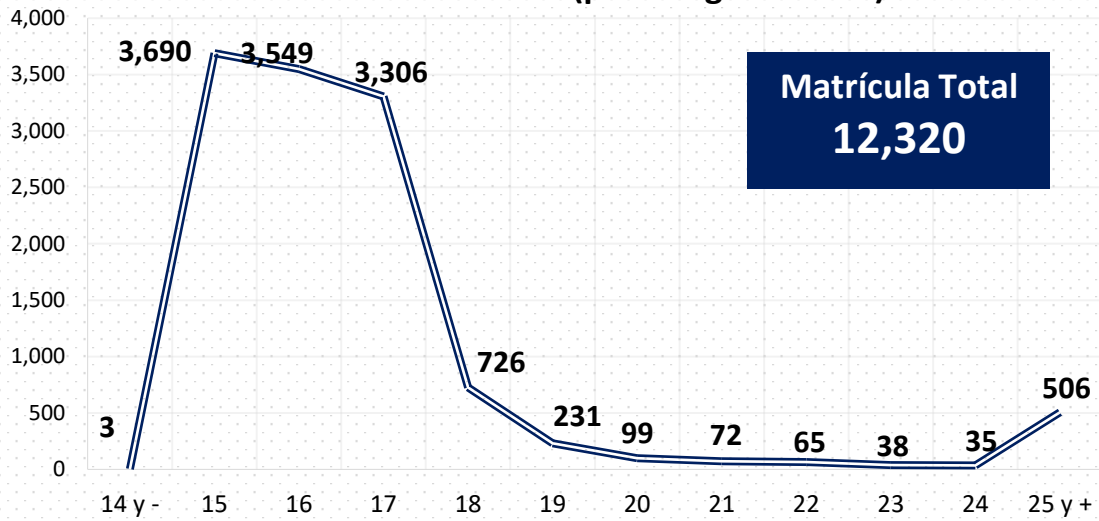
| Modalidad Escolarizada | Grupos por Turno | | | Matrícula por Turno y Sexo | | | | | | | | |
|---|------------------|------------|------------|----------------------------|------------|--------------|--------------|--------------|---------------|--------------|--------------|---------------|
| | | | | Matutino | | | Vespertino | | | Total | | |
| | Mat. | Vesp. | Total | H | M | Total | H | M | Total | H | M | Total |
| Bachillerato General | 45 | 377 | 422 | 709 | 736 | 1,445 | 5,141 | 5,734 | 10,875 | 5,850 | 6,470 | 12,320 |
| Alpoyeca | 3 | 0 | 3 | 32 | 50 | 82 | 0 | 0 | 0 | 32 | 50 | 82 |
| Antonio Rojas de Jesús | 0 | 3 | 3 | 0 | 0 | 0 | 35 | 37 | 72 | 35 | 37 | 72 |
| Benito Juárez | 0 | 6 | 6 | 0 | 0 | 0 | 64 | 90 | 154 | 64 | 90 | 154 |
| Buena Vista | 0 | 5 | 5 | 0 | 0 | 0 | 54 | 77 | 131 | 54 | 77 | 131 |
| Colotlipa | 0 | 7 | 7 | 0 | 0 | 0 | 119 | 134 | 253 | 119 | 134 | 253 |
| Cozoyoapán | 0 | 9 | 9 | 0 | 0 | 0 | 115 | 146 | 261 | 115 | 146 | 261 |
| David Alfaro Siqueiros | 6 | 0 | 6 | 75 | 70 | 145 | 0 | 0 | 0 | 75 | 70 | 145 |
| Dr. Rosalío Wences Reza | 3 | 0 | 3 | 39 | 38 | 77 | 0 | 0 | 0 | 39 | 38 | 77 |
| El Quemado | 0 | 3 | 3 | 0 | 0 | 0 | 19 | 20 | 39 | 19 | 20 | 39 |
| Emperador Cuauhtémoc | 9 | 0 | 9 | 116 | 148 | 264 | 0 | 0 | 0 | 116 | 148 | 264 |
| Ernesto Che Guevara de la Serna | 0 | 3 | 3 | 0 | 0 | 0 | 40 | 51 | 91 | 40 | 51 | 91 |
| Gral. Emiliano Zapata | 0 | 7 | 7 | 0 | 0 | 0 | 115 | 162 | 277 | 115 | 162 | 277 |
| Gral. Juan del Carmen | 0 | 5 | 5 | 0 | 0 | 0 | 77 | 89 | 166 | 77 | 89 | 166 |
| Gral. Sabas Crispín Galeana Cantú | 0 | 4 | 4 | 0 | 0 | 0 | 59 | 55 | 114 | 59 | 55 | 114 |
| Gral. Vicente Guerrero Saldaña | 0 | 3 | 3 | 0 | 0 | 0 | 31 | 39 | 70 | 31 | 39 | 70 |
| Ignacio Manuel Altamirano | 0 | 3 | 3 | 0 | 0 | 0 | 27 | 48 | 75 | 27 | 48 | 75 |
| Iliatenco | 0 | 9 | 9 | 0 | 0 | 0 | 91 | 116 | 207 | 91 | 116 | 207 |
| Ing. Heberto Castillo Martínez | 0 | 3 | 3 | 0 | 0 | 0 | 36 | 48 | 84 | 36 | 48 | 84 |
| José Inocente Lugo | 0 | 6 | 6 | 0 | 0 | 0 | 48 | 61 | 109 | 48 | 61 | 109 |
| José Revueltas | 0 | 6 | 6 | 0 | 0 | 0 | 71 | 99 | 170 | 71 | 99 | 170 |
| José Vasconcelos | 0 | 3 | 3 | 0 | 0 | 0 | 37 | 46 | 83 | 37 | 46 | 83 |
| Justo Sierra | 0 | 6 | 6 | 0 | 0 | 0 | 76 | 78 | 154 | 76 | 78 | 154 |
| Las Cruces | 0 | 6 | 6 | 0 | 0 | 0 | 69 | 80 | 149 | 69 | 80 | 149 |
| Lázaro Cárdenas del Río | 0 | 6 | 6 | 0 | 0 | 0 | 85 | 105 | 190 | 85 | 105 | 190 |
| Leonardo da Vinci | 3 | 0 | 3 | 44 | 52 | 96 | 0 | 0 | 0 | 44 | 52 | 96 |
| Leopoldo Tejeda Guzmán | 0 | 5 | 5 | 0 | 0 | 0 | 79 | 69 | 148 | 79 | 69 | 148 |
| Lucio Cabañas Barrientos | 4 | 0 | 4 | 97 | 74 | 171 | 0 | 0 | 0 | 97 | 74 | 171 |
| Luis Donald Colosio Murrieta | 0 | 4 | 4 | 0 | 0 | 0 | 47 | 43 | 90 | 47 | 43 | 90 |
| Manuel Francisco Gallardo | 0 | 7 | 7 | 0 | 0 | 0 | 107 | 122 | 229 | 107 | 122 | 229 |
| MC Armando Chavarría Barrera | 0 | 3 | 3 | 0 | 0 | 0 | 70 | 58 | 128 | 70 | 58 | 128 |
| Mi Patria es Primero | 0 | 3 | 3 | 0 | 0 | 0 | 52 | 46 | 98 | 52 | 46 | 98 |
| Octavio Paz | 0 | 6 | 6 | 0 | 0 | 0 | 78 | 83 | 161 | 78 | 83 | 161 |
| Othón Salazar Ramírez | 3 | 6 | 9 | 35 | 51 | 86 | 101 | 94 | 195 | 136 | 145 | 281 |
| Paulo Freire | 0 | 6 | 6 | 0 | 0 | 0 | 94 | 96 | 190 | 94 | 96 | 190 |
| Primero de Marzo | 6 | 0 | 6 | 60 | 59 | 119 | 0 | 0 | 0 | 60 | 59 | 119 |
| Prof. Adán Gómez Hesiquio | 0 | 3 | 3 | 0 | 0 | 0 | 54 | 83 | 137 | 54 | 83 | 137 |
| Prof. Caritino Maldonado Pérez | 0 | 3 | 3 | 0 | 0 | 0 | 60 | 53 | 113 | 60 | 53 | 113 |
| Prof. Mario Altamirano Manjarrez | 0 | 4 | 4 | 0 | 0 | 0 | 35 | 56 | 91 | 35 | 56 | 91 |
| Quetzalapa | 0 | 3 | 3 | 0 | 0 | 0 | 26 | 44 | 70 | 26 | 44 | 70 |
| Río Santiago | 0 | 6 | 6 | 0 | 0 | 0 | 76 | 56 | 132 | 76 | 56 | 132 |
| Salvador Allende | 5 | 0 | 5 | 136 | 146 | 282 | 0 | 0 | 0 | 136 | 146 | 282 |
| San Juan de las Flores | 3 | 0 | 3 | 40 | 28 | 68 | 0 | 0 | 0 | 40 | 28 | 68 |
| Santa Cruz del Rincón | 0 | 6 | 6 | 0 | 0 | 0 | 77 | 83 | 160 | 77 | 83 | 160 |
| Sistema de Bachillerato Universitario Popular | 0 | 187 | 187 | 0 | 0 | 0 | 2,640 | 2,834 | 5,474 | 2,640 | 2,834 | 5,474 |
| Telpochkajli | 0 | 3 | 3 | 35 | 20 | 55 | 0 | 0 | 0 | 35 | 20 | 55 |
| Tierra y Libertad | 0 | 3 | 3 | 0 | 0 | 0 | 19 | 19 | 38 | 19 | 19 | 38 |
| Tlacoachistlahuaca | 0 | 9 | 9 | 0 | 0 | 0 | 116 | 156 | 272 | 116 | 156 | 272 |
| Valle Luz | 0 | 3 | 3 | 0 | 0 | 0 | 55 | 56 | 111 | 55 | 56 | 111 |
| 20 de Noviembre | 0 | 4 | 4 | 0 | 0 | 0 | 87 | 102 | 189 | 87 | 102 | 189 |

Tasa de Crecimiento por Unidad Académica Preparatoria Incorporada Popular

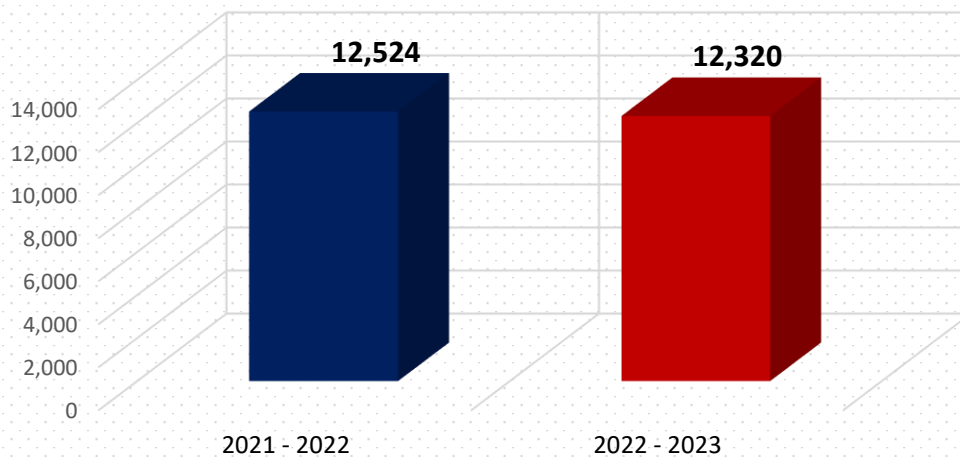
Modalidad Escolarizada

| Unidad Académica | Ciclo Escolar | | Crecimiento | % |
|---|---------------|---------------|-------------|--------------|
| | 2021 - 2022 | 2022 - 2023 | | |
| Bachillerato General | 12,524 | 12,320 | -204 | -1.63 |
| Alpoyeca | 84 | 82 | -2 | -2.38 |
| Antonio Rojas de Jesús | 80 | 72 | -8 | -10.00 |
| Benito Juárez | 146 | 154 | 8 | 5.48 |
| Buena Vista | 134 | 131 | -3 | -2.24 |
| Colotlipa | 263 | 253 | -10 | -3.80 |
| Cozoyoapán | 249 | 261 | 12 | 4.82 |
| David Alfaro Siqueiros | 150 | 145 | -5 | -3.33 |
| Dr. Rosalío Wences Reza | 94 | 77 | -17 | -18.09 |
| El Quemado | 52 | 39 | -13 | -25.00 |
| Emperador Cuauhtémoc | 224 | 264 | 40 | 17.86 |
| Ernesto Che Guevara de la Serna | 96 | 91 | -5 | -5.21 |
| Gral. Emiliano Zapata | 240 | 277 | 37 | 15.42 |
| Gral. Juan del Carmen | 165 | 166 | 1 | 0.61 |
| Gral. Sabas Crispín Galeana Cantú | 121 | 114 | -7 | -5.79 |
| Gral. Vicente Guerrero Saldaña | 84 | 70 | -14 | -16.67 |
| Ignacio Manuel Altamirano | 75 | 75 | 0 | 0.00 |
| Iliatenco | 217 | 207 | -10 | -4.61 |
| Ing. Heberto Castillo Martínez | 79 | 84 | 5 | 6.33 |
| José Inocente Lugo | 114 | 109 | -5 | -4.39 |
| José Revueltas | 178 | 170 | -8 | -4.49 |
| José Vasconcelos | 90 | 83 | -7 | -7.78 |
| Justo Sierra | 161 | 154 | -7 | -4.35 |
| Las Cruces | 157 | 149 | -8 | -5.10 |
| Lázaro Cárdenas del Río | 176 | 190 | 14 | 7.95 |
| Leonardo da Vinci | 91 | 96 | 5 | 5.49 |
| Leopoldo Tejeda Guzmán | 153 | 148 | -5 | -3.27 |
| Lucío Cabañas Barrientos | 150 | 171 | 21 | 14.00 |
| Luis Donaldo Colosio Murrieta | 94 | 90 | -4 | -4.26 |
| Manuel Francisco Gallardo | 270 | 229 | -41 | -15.19 |
| MC Armando Chavarría Barrera | 144 | 128 | -16 | -11.11 |
| Mi Patria es Primero | 88 | 98 | 10 | 11.36 |
| Octavio Paz | 207 | 161 | -46 | -22.22 |
| Othón Salazar Ramírez | 316 | 281 | -35 | -11.08 |
| Paulo Freire | 201 | 190 | -11 | -5.47 |
| Primero de Marzo | 155 | 119 | -36 | -23.23 |
| Prof. Adán Gómez Hesiquio | 136 | 137 | 1 | 0.74 |
| Prof. Caritino Maldonado Pérez | 99 | 113 | 14 | 14.14 |
| Prof. Mario Altamirano Manjarrez | 99 | 91 | -8 | -8.08 |
| Quetzalapa | 69 | 70 | 1 | 1.45 |
| Río Santiago | 132 | 132 | 0 | 0.00 |
| Salvador Allende | 222 | 282 | 60 | 27.03 |
| San Juan de las Flores | 74 | 68 | -6 | -8.11 |
| Santa Cruz del Rincón | 185 | 160 | -25 | -13.51 |
| Sistema de Bachillerato Universitario Popular | 5,558 | 5,474 | -84 | -1.51 |
| Telpochkajli | 52 | 55 | 3 | 5.77 |
| Tierra y Libertad | 37 | 38 | 1 | 2.70 |
| Tlacoachistlahuaca | 265 | 272 | 7 | 2.64 |
| Valle Luz | 117 | 111 | -6 | -5.13 |
| 20 de Noviembre | 181 | 189 | 8 | 4.42 |

**Matrícula Total Nivel Bachillerato de
Unidades Académicas Incorporadas Populares
del CE 2022 -2023 (por Rango de Edad)**



**Nivel Bachillerato General
Unidades Académicas Incorporadas Populares
del CE 2022-2023 (Tasa de Crecimiento)**



**Número de Becas “Benito Juárez” por Unidad Académica
Incorporada Popular y Sexo Nivel Bachillerato General**

| Unidad Académica | Becas “Benito Juárez” | | |
|---|-----------------------|--------------|---------------|
| | Hombres | Mujeres | Total |
| Total Becas | 5,138 | 5,725 | 10,863 |
| Alpoyeca | 26 | 44 | 70 |
| Antonio Rojas de Jesús | 39 | 33 | 72 |
| Benito Juárez | 61 | 69 | 130 |
| Buena Vista | 46 | 67 | 113 |
| Colotlipa | 102 | 136 | 238 |
| Cozoyoapán | 84 | 125 | 209 |
| David Alfaro Siqueiros | 58 | 70 | 128 |
| Dr. Rosalío Wences Reza | 35 | 38 | 73 |
| El Quemado | 15 | 17 | 32 |
| Emperador Cuauhtémoc | 81 | 114 | 195 |
| Ernesto Che Guevara de la Serna | 43 | 44 | 87 |
| Gral. Emiliano Zapata | 75 | 132 | 207 |
| Gral. Juan del Carmen | 80 | 80 | 160 |
| Gral. Sabas Crispín Galeana Cantú | 66 | 49 | 115 |
| Gral. Vicente Guerrero Saldaña | 44 | 33 | 77 |
| Ignacio Manuel Altamirano | 23 | 35 | 58 |
| Iliatenco | 86 | 125 | 211 |
| Ing. Heberto Castillo Martínez | 32 | 36 | 68 |
| José Inocente Lugo | 40 | 61 | 101 |
| José Revueltas | 68 | 78 | 146 |
| José Vasconcelos | 38 | 43 | 81 |
| Justo Sierra | 64 | 75 | 139 |
| Las Cruces | 61 | 79 | 140 |
| Lázaro Cárdenas del Río | 75 | 97 | 172 |
| Leonardo da Vinci | 36 | 47 | 83 |
| Leopoldo Tejeda Guzmán | 59 | 60 | 119 |
| Lucio Cabañas Barrientos | 82 | 64 | 146 |
| Luis Donald Colosio Murrieta | 42 | 35 | 77 |
| Manuel Francisco Gallardo | 108 | 121 | 229 |
| MC Armando Chavarría Barrera | 67 | 63 | 130 |
| Mi Patria es Primero | 43 | 28 | 71 |
| Octavio Paz | 73 | 82 | 155 |
| Othón Salazar Ramírez | 143 | 124 | 267 |
| Paulo Freire | 79 | 97 | 176 |
| Primero de Marzo | 50 | 52 | 102 |
| Prof. Adán Gómez Hesiquio | 47 | 62 | 109 |
| Prof. Caritino Maldonado Pérez | 43 | 41 | 84 |
| Prof. Mario Altamirano Manjarrez | 23 | 55 | 78 |
| Quetzalapa | 29 | 37 | 66 |
| Río Santiago | 71 | 50 | 121 |
| Salvador Allende | 73 | 95 | 168 |
| San Juan de las Flores | 30 | 39 | 69 |
| Santa Cruz del Rincón | 85 | 77 | 162 |
| Sistema de Bachillerato Universitario Popular | 2,316 | 2,430 | 4,746 |
| Telpochkajli | 22 | 22 | 44 |
| Tierra y Libertad | 13 | 19 | 32 |
| Tlacoachistlahuaca | 98 | 141 | 239 |
| Valle Luz | 57 | 55 | 112 |
| 20 de Noviembre | 107 | 149 | 256 |

Fuente: Dirección General de Atención a Estudiantes y Gestión Escolar – Dirección de Servicios Estudiantiles - Departamento de Becas

ANUARIO ESTADÍSTICO

CICLO ESCOLAR 2022 - 2023



Investigación

Investigadores Inscritos en el Sistema Nacional de Investigadores por Unidad Académica y Sexo

| Unidad Académica | Hombres | Mujeres | Total |
|---|------------|------------|------------|
| Centro de Ciencias del Desarrollo Regional | 4 | 5 | 9 |
| Centro de Gestión del Desarrollo | 3 | 2 | 5 |
| Centro de Innovación, Competitividad y Sostenibilidad | 3 | 3 | 6 |
| Centro de Investigación de Enfermedades Tropicales (CIET) | 5 | 3 | 8 |
| Centro de Investigación y Posgrado en Estudios Socioterritoriales | 3 | 1 | 4 |
| Centro de Investigación y Posgrado en Estudios Socioterritoriales Núm. 2 | 7 | 2 | 9 |
| Centro Regional de Educación Superior Campus Cruz Grande (Costa Chica) | 2 | 2 | 4 |
| Centro Regional de Educación Superior Campus Llano Largo (Acapulco) | | | |
| Escuela Superior de Ciencias Ambientales | 3 | 0 | 3 |
| Escuela Superior de Cultura Física y Deporte | 0 | 1 | 1 |
| Centro Regional de Educación Superior Campus Taxco el Viejo (Norte) | 1 | 0 | 1 |
| Centro Regional Campus Técpan (Costa Grande) | | | |
| Escuela Superior de Desarrollo Sustentable | 4 | 4 | 8 |
| Escuela Superior de Medicina Veterinaria y Zootecnia Núm. 3 | 1 | 0 | 1 |
| Centro Regional de Educación Superior Campus Zumpango (Centro) | | | |
| Facultad de Gobierno y Gestión Pública | 2 | 2 | 4 |
| Escuela Superior de Antropología Social | 0 | 1 | 1 |
| Escuela Superior de Ciencias de la Educación | 0 | 1 | 1 |
| Escuela Superior de Ciencias de la Tierra | 4 | 2 | 6 |
| Escuela Superior de Ciencias de Desarrollo Regional Núm. 2 | 2 | 0 | 2 |
| Escuela Superior de Ciencias Naturales | 1 | 2 | 3 |
| Escuela Superior de Ciencias y Tecnologías de la Información | 1 | 0 | 1 |
| Escuela Superior de Enfermería Núm.1 | 0 | 1 | 1 |
| Escuela Superior de Enfermería Núm. 4 | 0 | 1 | 1 |
| Escuela Superior de Matemáticas Núm. 2 | 2 | 0 | 2 |
| Escuela Superior de Medicina Veterinaria y Zootecnia | 4 | 1 | 5 |
| Escuela Superior de Psicología | 1 | 0 | 1 |
| Escuela Superior de Sociología | 1 | 1 | 2 |
| Facultad de Arquitectura y Urbanismo | 1 | 1 | 2 |
| Facultad de Ciencias Agropecuarias y Ambientales | 6 | 4 | 10 |
| Facultad de Ciencias Químico Biológicas | 25 | 28 | 53 |
| Facultad de Comunicación y Mercadotecnia | 1 | 2 | 3 |
| Facultad de Contaduría y Administración | 1 | 0 | 1 |
| Facultad de Derecho | 3 | 1 | 4 |
| Facultad de Derecho Acapulco | 3 | 3 | 6 |
| Facultad de Ecología Marina | 6 | 1 | 7 |
| Facultad de Enfermería Núm. 2 | 0 | 1 | 1 |
| Facultad de Filosofía y Letras | 5 | 4 | 9 |
| Facultad de Ingeniería | 5 | 2 | 7 |
| Facultad de Matemáticas | 22 | 6 | 28 |
| Facultad de Matemáticas Chilpancingo | 15 | 5 | 20 |
| Facultad de Matemáticas Extensión Acapulco | 7 | 1 | 8 |
| Facultad de Medicina | 2 | 2 | 4 |
| Facultad de Medicina Veterinaria y Zootecnia Núm. 2 | 7 | 3 | 10 |
| Facultad de Odontología | 0 | 1 | 1 |
| Facultad de Turismo | 3 | 4 | 7 |
| Instituto Internacional de Estudios Políticos Avanzados "Ignacio Manuel Altamirano" | 5 | 4 | 9 |
| Dirección General de Posgrado e Investigación | 1 | 0 | 1 |
| Preparatoria Núm. 10 | 1 | 0 | 1 |
| Preparatoria Núm. 23 | 1 | 0 | 1 |
| Total | 152 | 102 | 254 |

Fuente: Dirección General de Posgrado e Investigación - Dirección de Investigación - Departamento de Fortalecimiento de la Ciencia, Tecnología e Innovación. UAGro

Nota: Los 254 Investigadores inscritos al Sistema Nacional de Investigadores que se contempla en este apartado incluye: Investigadores UAGro, Cátedras CONACyT y Estancias Posdoctorales.

Investigadores Inscritos en el Sistema Nacional de
Investigadores por Unidad Académica, Nivel SNI y Sexo

| Unidad Académica | Nivel 3 SNI | | | Nivel 2 SNI | | | Nivel 1 SNI | | | Nivel Candidato SNI | | | Total | | |
|--|-------------|-------|-------|-------------|-------|-------|-------------|-------|-------|---------------------|-------|-------|--------|-------|-------|
| | Hombre | Mujer | Total | Hombre | Mujer | Total | Hombre | Mujer | Total | Hombre | Mujer | Total | Hombre | Mujer | Total |
| Centro de Ciencias del Desarrollo Regional | 0 | 0 | 0 | 0 | 0 | 0 | 3 | 3 | 6 | 1 | 2 | 3 | 4 | 5 | 9 |
| Centro de Gestión del Desarrollo | 0 | 0 | 0 | 0 | 0 | 0 | 3 | 2 | 5 | 0 | 0 | 0 | 3 | 2 | 5 |
| Centro de Innovación, Competitividad y Sostenibilidad | 0 | 0 | 0 | 0 | 0 | 0 | 1 | 1 | 2 | 2 | 2 | 4 | 3 | 3 | 6 |
| Centro de Investigación de Enfermedades Tropicales (CIET) | 1 | 0 | 1 | 0 | 0 | 0 | 2 | 2 | 4 | 2 | 1 | 3 | 5 | 3 | 8 |
| Centro de Investigación y Posgrado en Estudios Socioterritoriales | 0 | 0 | 0 | 0 | 0 | 0 | 2 | 0 | 2 | 1 | 1 | 2 | 3 | 1 | 4 |
| Centro de Investigación y Posgrado en Estudios Socioterritoriales Núm.2 Acapulco | 0 | 0 | 0 | 0 | 0 | 0 | 4 | 2 | 6 | 3 | 0 | 3 | 7 | 2 | 9 |
| Centro Regional de Educación Superior Campus Cruz Grande (Costa Chica) | 0 | 0 | 0 | 0 | 0 | 0 | 2 | 2 | 4 | 0 | 0 | 0 | 2 | 2 | 4 |
| Centro Regional de Educación Superior Campus Llano Largo (Acapulco) | | | | | | | | | | | | | 0 | 0 | 0 |
| Escuela Superior de Ciencias Ambientales | 0 | 0 | 0 | 0 | 0 | 0 | 0 | 0 | 0 | 3 | 0 | 3 | 3 | 0 | 3 |
| Escuela Superior de Cultura Física y Deporte | 0 | 0 | 0 | 0 | 0 | 0 | 0 | 0 | 0 | 0 | 1 | 1 | 0 | 1 | 1 |
| Centro Regional de Educación Superior Campus Taxco el Viejo (Norte) | 0 | 0 | 0 | 0 | 0 | 0 | 1 | 0 | 1 | 0 | 0 | 0 | 1 | 0 | 1 |
| Centro Regional Campus Técpan (Costa Grande) | | | | | | | | | | | | | 0 | 0 | 0 |
| Escuela Superior de Desarrollo Sustentable | 0 | 0 | 0 | 0 | 0 | 0 | 2 | 2 | 4 | 2 | 2 | 4 | 4 | 4 | 8 |
| Escuela Superior de Medicina Veterinaria y Zootecnia Núm. 3 | 0 | 0 | 0 | 0 | 0 | 0 | 1 | 0 | 1 | 0 | 0 | 0 | 1 | 0 | 1 |
| Centro Regional de Educación Superior Campus Zumpango (Centro) | | | | | | | | | | | | | 0 | 0 | 0 |
| Facultad de Gobierno y Gestión Pública | 0 | 0 | 0 | 0 | 1 | 1 | 1 | 1 | 2 | 1 | 0 | 1 | 2 | 2 | 4 |
| Escuela Superior de Antropología Social | 0 | 0 | 0 | 0 | 0 | 0 | 0 | 0 | 0 | 0 | 1 | 1 | 0 | 1 | 1 |
| Escuela Superior de Ciencias de la Educación | 0 | 0 | 0 | 0 | 0 | 0 | 0 | 0 | 0 | 0 | 1 | 1 | 0 | 1 | 1 |
| Escuela Superior de Ciencias de la Tierra | 0 | 0 | 0 | 1 | 0 | 1 | 3 | 1 | 4 | 0 | 1 | 1 | 4 | 2 | 6 |
| Escuela Superior de Ciencias de Desarrollo Regional Núm. 2 | 0 | 0 | 0 | 0 | 0 | 0 | 0 | 0 | 0 | 2 | 0 | 2 | 2 | 0 | 2 |
| Escuela Superior de Ciencias Naturales | 0 | 0 | 0 | 0 | 0 | 0 | 1 | 1 | 2 | 0 | 1 | 1 | 1 | 2 | 3 |
| Escuela Superior de Ciencias y Tecnologías de la Información | 0 | 0 | 0 | 0 | 0 | 0 | 0 | 0 | 0 | 1 | 0 | 1 | 1 | 0 | 1 |
| Escuela Superior de Enfermería Núm. 1 | 0 | 0 | 0 | 0 | 0 | 0 | 0 | 0 | 0 | 0 | 1 | 1 | 0 | 1 | 1 |
| Escuela Superior de Enfermería Núm. 4 | 0 | 0 | 0 | 0 | 0 | 0 | 0 | 0 | 0 | 0 | 1 | 1 | 0 | 1 | 1 |
| Escuela Superior de Matemáticas Núm. 2 | 0 | 0 | 0 | 0 | 0 | 0 | 0 | 0 | 0 | 2 | 0 | 2 | 2 | 0 | 2 |
| Escuela Superior de Medicina Veterinaria y Zootecnia | 0 | 0 | 0 | 0 | 0 | 0 | 4 | 0 | 4 | 0 | 1 | 1 | 4 | 1 | 5 |
| Escuela Superior de Psicología | 0 | 0 | 0 | 0 | 0 | 0 | 0 | 0 | 0 | 1 | 0 | 1 | 1 | 0 | 1 |
| Escuela Superior de Sociología | 0 | 0 | 0 | 0 | 0 | 0 | 1 | 0 | 1 | 0 | 1 | 1 | 1 | 1 | 2 |
| Facultad de Arquitectura y Urbanismo | 0 | 0 | 0 | 0 | 0 | 0 | 1 | 1 | 2 | 0 | 0 | 0 | 1 | 1 | 2 |
| Facultad de Ciencias Agropecuarias y Ambientales | 0 | 0 | 0 | 0 | 0 | 0 | 6 | 3 | 9 | 0 | 1 | 1 | 6 | 4 | 10 |
| Facultad de Ciencias Químico Biológicas | 0 | 2 | 2 | 3 | 3 | 6 | 16 | 20 | 36 | 6 | 3 | 9 | 25 | 28 | 53 |

Investigadores Inscritos en el Sistema Nacional de Investigadores por Unidad Académica, Nivel SNI y Sexo

(Continuación)

| Unidad Académica | Nivel 3 SNI | | | Nivel 2 SNI | | | Nivel 1 SNI | | | Nivel Candidato SNI | | | Total | | | |
|---|-------------|----------|----------|-------------|----------|-----------|-------------|-----------|------------|---------------------|-----------|-----------|------------|------------|------------|---|
| | Hombre | Mujer | Total | Hombre | Mujer | Total | Hombre | Mujer | Total | Hombre | Mujer | Total | Hombre | Mujer | Total | |
| Facultad de Comunicación y Mercadotecnia | 0 | 0 | 0 | 0 | 0 | 0 | 0 | 1 | 1 | 1 | 1 | 1 | 2 | 1 | 2 | 3 |
| Facultad de Contaduría y Administración | 0 | 0 | 0 | 0 | 0 | 0 | 0 | 0 | 0 | 0 | 1 | 0 | 1 | 1 | 0 | 1 |
| Facultad de Derecho | 0 | 0 | 0 | 0 | 0 | 0 | 2 | 0 | 2 | 1 | 1 | 2 | 3 | 1 | 4 | |
| Facultad de Derecho Acapulco | 0 | 0 | 0 | 0 | 0 | 0 | 3 | 0 | 3 | 0 | 3 | 3 | 3 | 3 | 6 | |
| Facultad de Ecología Marina | 0 | 0 | 0 | 1 | 0 | 1 | 5 | 1 | 6 | 0 | 0 | 0 | 6 | 1 | 7 | |
| Facultad de Enfermería Núm. 2 | 0 | 0 | 0 | 0 | 0 | 0 | 0 | 0 | 0 | 0 | 1 | 1 | 0 | 1 | 1 | |
| Facultad de Filosofía y Letras | 0 | 0 | 0 | 0 | 0 | 0 | 2 | 3 | 5 | 3 | 1 | 4 | 5 | 4 | 9 | |
| Facultad de Ingeniería | 0 | 0 | 0 | 0 | 0 | 0 | 5 | 2 | 7 | 0 | 0 | 0 | 5 | 2 | 7 | |
| Facultad de Matemáticas | 1 | 0 | 1 | 2 | 0 | 2 | 16 | 5 | 21 | 3 | 1 | 4 | 22 | 6 | 28 | |
| Facultad de Matemáticas Chilpancingo | 0 | 0 | 0 | 2 | 0 | 2 | 13 | 4 | 17 | 0 | 1 | 1 | 15 | 5 | 20 | |
| Facultad de Matemáticas Ext. Acapulco | 1 | 0 | 1 | 0 | 0 | 0 | 3 | 1 | 4 | 3 | 0 | 3 | 7 | 1 | 8 | |
| Facultad de Medicina | 0 | 0 | 0 | 0 | 0 | 0 | 0 | 1 | 1 | 2 | 1 | 3 | 2 | 2 | 4 | |
| Facultad de Medicina Veterinaria y Zootecnia Núm. 2 | 0 | 0 | 0 | 0 | 0 | 0 | 6 | 2 | 8 | 1 | 1 | 2 | 7 | 3 | 10 | |
| Facultad de Odontología | 0 | 0 | 0 | 0 | 0 | 0 | 0 | 0 | 0 | 0 | 1 | 1 | 0 | 1 | 1 | |
| Facultad de Turismo | 0 | 0 | 0 | 0 | 0 | 0 | 1 | 2 | 3 | 2 | 2 | 4 | 3 | 4 | 7 | |
| Instituto Internacional de Estudios Políticos Avanzados "Ignacio Manuel Altamirano" | 0 | 0 | 0 | 2 | 1 | 3 | 2 | 1 | 3 | 1 | 2 | 3 | 5 | 4 | 9 | |
| Dirección General de Posgrado e Investigación | 0 | 0 | 0 | 0 | 0 | 0 | 0 | 0 | 0 | 1 | 0 | 1 | 1 | 0 | 1 | |
| Preparatoria Núm. 10 | 0 | 0 | 0 | 0 | 0 | 0 | 0 | 0 | 0 | 1 | 0 | 1 | 1 | 0 | 1 | |
| Preparatoria Núm. 23 | 0 | 0 | 0 | 0 | 0 | 0 | 0 | 0 | 0 | 1 | 0 | 1 | 1 | 0 | 1 | |
| Total | 2 | 2 | 4 | 9 | 5 | 14 | 96 | 59 | 155 | 45 | 36 | 81 | 152 | 102 | 254 | |

Fuente: Dirección General de Posgrado e Investigación - Dirección de Investigación - Departamento de Fortalecimiento de la Ciencia, Tecnología e Innovación. UAGro
 Nota: Los 254 Investigadores inscritos al Sistema Nacional de Investigadores que se contempla en este apartado incluye: Investigadores UAGro, Cátedras CONACyT y Estancias Posdoctorales.

Investigadores Inscritos en el Sistema Nacional de Investigadores por Unidad Académica, Tipo de Actividad y Sexo

| Unidad Académica | Investigadores UAGro | | | Cátedras CONACyT | | | Estancias Posdoctorales | | | Hombre | Mujer | Total |
|--|----------------------|-------|-------|------------------|-------|-------|-------------------------|-------|-------|--------|-------|-------|
| | Hombre | Mujer | Total | Hombre | Mujer | Total | Hombre | Mujer | Total | | | |
| Centro de Ciencias del Desarrollo Regional | 4 | 5 | 9 | 0 | 0 | 0 | 0 | 0 | 0 | 4 | 5 | 9 |
| Centro de Gestión del Desarrollo | 1 | 2 | 3 | 1 | 0 | 1 | 1 | 0 | 1 | 3 | 2 | 5 |
| Centro de Innovación, Competitividad y Sostenibilidad | 2 | 3 | 5 | 1 | 0 | 1 | 0 | 0 | 0 | 3 | 3 | 6 |
| Centro de Investigación de Enfermedades Tropicales (CIET) | 5 | 3 | 8 | 0 | 0 | 0 | 0 | 0 | 0 | 5 | 3 | 8 |
| Centro de Investigación y Posgrado en Estudios Socioterritoriales | 3 | 1 | 4 | 0 | 0 | 0 | 0 | 0 | 0 | 3 | 1 | 4 |
| Centro de Investigación y Posgrado en Estudios Socioterritoriales Núm.2 Acapulco | 7 | 2 | 9 | 0 | 0 | 0 | 0 | 0 | 0 | 7 | 2 | 9 |
| Centro Regional de Educación Superior Campus Cruz Grande (Costa Chica) | 2 | 2 | 4 | 0 | 0 | 0 | 0 | 0 | 0 | 2 | 2 | 4 |
| Centro Regional de Educación Superior Campus Llano Largo (Acapulco) | | | | | | | | | | | | |
| Escuela Superior de Ciencias Ambientales | 3 | 0 | 3 | 0 | 0 | 0 | 0 | 0 | 0 | 3 | 0 | 3 |
| Escuela Superior de Cultura Física y Deporte | 0 | 1 | 1 | 0 | 0 | 0 | 0 | 0 | 0 | 0 | 1 | 1 |
| Centro Regional de Educación Superior Campus Taxco el Viejo (Norte) | 1 | 0 | 1 | 0 | 0 | 0 | 0 | 0 | 0 | 1 | 0 | 1 |

Investigadores Inscritos en el Sistema Nacional de Investigadores por Unidad Académica, Tipo de Actividad y Sexo

(Continuación)

| Unidad Académica | Investigadores UAGro | | | Cátedras CONACyT | | | Estancias Posdoctorales | | | Hombre | Mujer | Total |
|---|----------------------|-----------|------------|------------------|----------|-----------|-------------------------|----------|----------|------------|------------|------------|
| | Hombre | Mujer | Total | Hombre | Mujer | Total | Hombre | Mujer | Total | | | |
| Centro Regional Campus Técpan (Costa Grande) | | | | | | | | | | | | |
| Escuela Superior de Desarrollo Sustentable | 4 | 2 | 6 | 0 | 2 | 2 | 0 | 0 | 0 | 4 | 4 | 8 |
| Escuela Superior de Medicina Veterinaria y Zootecnia Núm. 3 | 1 | 0 | 1 | 0 | 0 | 0 | 0 | 0 | 0 | 1 | 0 | 1 |
| Centro Regional de Educación Superior Campus Zumpango (Centro) | | | | | | | | | | | | |
| Facultad de Gobierno y Gestión Pública | 2 | 2 | 4 | 0 | 0 | 0 | 0 | 0 | 0 | 2 | 2 | 4 |
| Escuela Superior de Antropología Social | 0 | 1 | 1 | 0 | 0 | 0 | 0 | 0 | 0 | 0 | 1 | 1 |
| Escuela Superior de Ciencias de la Educación | 0 | 1 | 1 | 0 | 0 | 0 | 0 | 0 | 0 | 0 | 1 | 1 |
| Escuela Superior de Ciencias de la Tierra | 2 | 1 | 3 | 2 | 1 | 3 | 0 | 0 | 0 | 4 | 2 | 6 |
| Escuela Superior de Ciencias de Desarrollo Regional Núm. 2 | 2 | 0 | 2 | 0 | 0 | 0 | 0 | 0 | 0 | 2 | 0 | 2 |
| Escuela Superior de Ciencias Naturales | 1 | 2 | 3 | 0 | 0 | 0 | 0 | 0 | 0 | 1 | 2 | 3 |
| Escuela Superior de Ciencias y Tecnologías de la Información | 1 | 0 | 1 | 0 | 0 | 0 | 0 | 0 | 0 | 1 | 0 | 1 |
| Escuela Superior de Enfermería Núm. 1 | 0 | 1 | 1 | 0 | 0 | 0 | 0 | 0 | 0 | 0 | 1 | 1 |
| Escuela Superior de Enfermería Núm. 4 | 0 | 1 | 1 | 0 | 0 | 0 | 0 | 0 | 0 | 0 | 1 | 1 |
| Escuela Superior de Matemáticas Núm. 2 | 2 | 0 | 2 | 0 | 0 | 0 | 0 | 0 | 0 | 2 | 0 | 2 |
| Escuela Superior de Medicina Veterinaria y Zootecnia | 4 | 1 | 5 | 0 | 0 | 0 | 0 | 0 | 0 | 4 | 1 | 5 |
| Escuela Superior de Psicología | 1 | 0 | 1 | 0 | 0 | 0 | 0 | 0 | 0 | 1 | 0 | 1 |
| Escuela Superior de Sociología | 1 | 1 | 2 | 0 | 0 | 0 | 0 | 0 | 0 | 1 | 1 | 2 |
| Facultad de Arquitectura y Urbanismo | 1 | 1 | 2 | 0 | 0 | 0 | 0 | 0 | 0 | 1 | 1 | 2 |
| Facultad de Ciencias Agropecuarias y Ambientales | 6 | 4 | 10 | 0 | 0 | 0 | 0 | 0 | 0 | 6 | 4 | 10 |
| Facultad de Ciencias Químico Biológicas | 25 | 24 | 49 | 0 | 4 | 4 | 0 | 0 | 0 | 25 | 28 | 53 |
| Facultad de Comunicación y Mercadotecnia | 1 | 2 | 3 | 0 | 0 | 0 | 0 | 0 | 0 | 1 | 2 | 3 |
| Facultad de Contaduría y Administración | 1 | 0 | 1 | 0 | 0 | 0 | 0 | 0 | 0 | 1 | 0 | 1 |
| Facultad de Derecho | 3 | 1 | 4 | 0 | 0 | 0 | 0 | 0 | 0 | 3 | 1 | 4 |
| Facultad de Derecho Acapulco | 2 | 2 | 4 | 0 | 0 | 0 | 1 | 1 | 2 | 3 | 3 | 6 |
| Facultad de Ecología Marina | 4 | 1 | 5 | 2 | 0 | 2 | 0 | 0 | 0 | 6 | 1 | 7 |
| Facultad de Enfermería Núm. 2 | 0 | 1 | 1 | 0 | 0 | 0 | 0 | 0 | 0 | 0 | 1 | 1 |
| Facultad de Filosofía y Letras | 5 | 4 | 9 | 0 | 0 | 0 | 0 | 0 | 0 | 5 | 4 | 9 |
| Facultad de Ingeniería | 5 | 2 | 7 | 0 | 0 | 0 | 0 | 0 | 0 | 5 | 2 | 7 |
| Facultad de Matemáticas | 21 | 6 | 27 | 0 | 0 | 0 | 1 | 0 | 1 | 22 | 6 | 28 |
| Facultad de Matemáticas Chilpancingo | 14 | 5 | 19 | 0 | 0 | 0 | 1 | 0 | 1 | 15 | 5 | 20 |
| Facultad de Matemáticas Ext. Acapulco | 7 | 1 | 8 | 0 | 0 | 0 | 0 | 0 | 0 | 7 | 1 | 8 |
| Facultad de Medicina | 2 | 2 | 4 | 0 | 0 | 0 | 0 | 0 | 0 | 2 | 2 | 4 |
| Facultad de Medicina Veterinaria y Zootecnia Núm. 2 | 7 | 3 | 10 | 0 | 0 | 0 | 0 | 0 | 0 | 7 | 3 | 10 |
| Facultad de Odontología | 0 | 1 | 1 | 0 | 0 | 0 | 0 | 0 | 0 | 0 | 1 | 1 |
| Facultad de Turismo | 3 | 4 | 7 | 0 | 0 | 0 | 0 | 0 | 0 | 3 | 4 | 7 |
| Instituto Internacional de Estudios Políticos Avanzados "Ignacio Manuel Altamirano" | 5 | 4 | 9 | 0 | 0 | 0 | 0 | 0 | 0 | 5 | 4 | 9 |
| Dirección General de Posgrado e Investigación | 1 | 0 | 1 | 0 | 0 | 0 | 0 | 0 | 0 | 1 | 0 | 1 |
| Preparatoria Núm. 10 | 1 | 0 | 1 | 0 | 0 | 0 | 0 | 0 | 0 | 1 | 0 | 1 |
| Preparatoria Núm. 23 | 1 | 0 | 1 | 0 | 0 | 0 | 0 | 0 | 0 | 1 | 0 | 1 |
| Total | 143 | 94 | 237 | 6 | 7 | 13 | 3 | 1 | 4 | 152 | 102 | 254 |

Fuente: Dirección General de Posgrado e Investigación - Dirección de Investigación - Departamento de Fortalecimiento de la Ciencia, Tecnología e Innovación. UAGro
Nota: Los 254 Investigadores inscritos al Sistema Nacional de Investigadores que se contempla en este apartado incluye: Investigadores UAGro, Cátedras CONACyT y Estancias Posdoctorales.

Investigadores Inscritos en el Sistema Nacional de Investigadores por Unidad Académica, Tiempo de Dedicación y Sexo

| Unidad Académica | Tiempo Completo | | | Medio Tiempo | | | Por Hora - Asignatura | | | Hombre | Mujer | Total |
|--|-----------------|-------|-------|--------------|-------|-------|-----------------------|-------|-------|--------|-------|-------|
| | Hombre | Mujer | Total | Hombre | Mujer | Total | Hombre | Mujer | Total | | | |
| Centro de Ciencias del Desarrollo Regional | 4 | 5 | 9 | 0 | 0 | 0 | 0 | 0 | 0 | 4 | 5 | 9 |
| Centro de Gestión del Desarrollo | 3 | 2 | 5 | 0 | 0 | 0 | 0 | 0 | 0 | 3 | 2 | 5 |
| Centro de Innovación, Competitividad y Sostenibilidad | 3 | 3 | 6 | 0 | 0 | 0 | 0 | 0 | 0 | 3 | 3 | 6 |
| Centro de Investigación de Enfermedades Tropicales (CIET) | 5 | 3 | 8 | 0 | 0 | 0 | 0 | 0 | 0 | 5 | 3 | 8 |
| Centro de Investigación y Posgrado en Estudios Socioterritoriales | 3 | 1 | 4 | 0 | 0 | 0 | 0 | 0 | 0 | 3 | 1 | 4 |
| Centro de Investigación y Posgrado en Estudios Socioterritoriales Núm.2 Acapulco | 7 | 2 | 9 | 0 | 0 | 0 | 0 | 0 | 0 | 7 | 2 | 9 |
| Centro Regional de Educación Superior Campus Cruz Grande (Costa Chica) | 2 | 2 | 4 | 0 | 0 | 0 | 0 | 0 | 0 | 2 | 2 | 4 |
| Centro Regional de Educación Superior Campus Llano Largo (Acapulco) | | | | | | | | | | | | |
| Escuela Superior de Ciencias Ambientales | 2 | 0 | 2 | 0 | 0 | 0 | 1 | 0 | 1 | 3 | 0 | 3 |
| Escuela Superior de Cultura Física y Deporte | 0 | 1 | 1 | 0 | 0 | 0 | 0 | 0 | 0 | 0 | 1 | 1 |
| Centro Regional de Educación Superior Campus Taxco el Viejo (Norte) | 1 | 0 | 1 | 0 | 0 | 0 | 0 | 0 | 0 | 1 | 0 | 1 |
| Centro Regional Campus Técpan (Costa Grande) | | | | | | | | | | | | |
| Escuela Superior de Desarrollo Sustentable | 4 | 3 | 7 | 0 | 0 | 0 | 0 | 1 | 1 | 4 | 4 | 8 |
| Escuela Superior de Medicina Veterinaria y Zootecnia Núm. 3 | 1 | 0 | 1 | 0 | 0 | 0 | 0 | 0 | 0 | 1 | 0 | 1 |
| Centro Regional de Educación Superior Campus Zumpango (Centro) | | | | | | | | | | | | |
| Facultad de Gobierno y Gestión Pública | 2 | 2 | 4 | 0 | 0 | 0 | 0 | 0 | 0 | 2 | 2 | 4 |
| Escuela Superior de Antropología Social | 0 | 1 | 1 | 0 | 0 | 0 | 0 | 0 | 0 | 0 | 1 | 1 |
| Escuela Superior de Ciencias de la Educación | 0 | 1 | 1 | 0 | 0 | 0 | 0 | 0 | 0 | 0 | 1 | 1 |
| Escuela Superior de Ciencias de la Tierra | 4 | 2 | 6 | 0 | 0 | 0 | 0 | 0 | 0 | 4 | 2 | 6 |
| Escuela Superior de Ciencias de Desarrollo Regional Núm. 2 | 2 | 0 | 2 | 0 | 0 | 0 | 0 | 0 | 0 | 2 | 0 | 2 |
| Escuela Superior de Ciencias Naturales | 1 | 2 | 3 | 0 | 0 | 0 | 0 | 0 | 0 | 1 | 2 | 3 |
| Escuela Superior de Ciencias y Tecnologías de la Información | 1 | 0 | 1 | 0 | 0 | 0 | 0 | 0 | 0 | 1 | 0 | 1 |
| Escuela Superior de Enfermería Núm.1 | 0 | 1 | 1 | 0 | 0 | 0 | 0 | 0 | 0 | 0 | 1 | 1 |
| Escuela Superior de Enfermería Núm. 4 | 0 | 1 | 1 | 0 | 0 | 0 | 0 | 0 | 0 | 0 | 1 | 1 |
| Escuela Superior de Matemáticas Núm. 2 | 2 | 0 | 2 | 0 | 0 | 0 | 0 | 0 | 0 | 2 | 0 | 2 |
| Escuela Superior de Medicina Veterinaria y Zootecnia | 4 | 1 | 5 | 0 | 0 | 0 | 0 | 0 | 0 | 4 | 1 | 5 |
| Escuela Superior de Psicología | 1 | 0 | 1 | 0 | 0 | 0 | 0 | 0 | 0 | 1 | 0 | 1 |
| Escuela Superior de Sociología | 1 | 1 | 2 | 0 | 0 | 0 | 0 | 0 | 0 | 1 | 1 | 2 |
| Facultad de Arquitectura y Urbanismo | 1 | 1 | 2 | 0 | 0 | 0 | 0 | 0 | 0 | 1 | 1 | 2 |
| Facultad de Ciencias Agropecuarias y Ambientales | 5 | 4 | 9 | 0 | 0 | 0 | 1 | 0 | 1 | 6 | 4 | 10 |
| Facultad de Ciencias Químico Biológicas | 22 | 25 | 47 | 0 | 0 | 0 | 3 | 3 | 6 | 25 | 28 | 53 |

Investigadores Inscritos en el Sistema Nacional de
Investigadores por Tiempo de Dedicación, Unidad Académica y Sexo

(Continuación)

| Unidad Académica | Tiempo Completo | | | Medio Tiempo | | | Por Hora - Asignatura | | | Hombre | Mujer | Total |
|---|-----------------|-----------|------------|--------------|----------|----------|-----------------------|----------|-----------|------------|------------|------------|
| | Hombre | Mujer | Total | Hombre | Mujer | Total | Hombre | Mujer | Total | | | |
| Facultad de Comunicación y Mercadotecnia | 1 | 2 | 3 | 0 | 0 | 0 | 0 | 0 | 0 | 1 | 2 | 3 |
| Facultad de Contaduría y Administración | 1 | 0 | 1 | 0 | 0 | 0 | 0 | 0 | 0 | 1 | 0 | 1 |
| Facultad de Derecho | 3 | 1 | 4 | 0 | 0 | 0 | 0 | 0 | 0 | 3 | 1 | 4 |
| Facultad de Derecho Acapulco | 2 | 3 | 5 | 0 | 0 | 0 | 1 | 0 | 1 | 3 | 3 | 6 |
| Facultad de Ecología Marina | 6 | 1 | 7 | 0 | 0 | 0 | 0 | 0 | 0 | 6 | 1 | 7 |
| Facultad de Enfermería Núm. 2 | 0 | 1 | 1 | 0 | 0 | 0 | 0 | 0 | 0 | 0 | 1 | 1 |
| Facultad de Filosofía y Letras | 5 | 4 | 9 | 0 | 0 | 0 | 0 | 0 | 0 | 5 | 4 | 9 |
| Facultad de Ingeniería | 5 | 2 | 7 | 0 | 0 | 0 | 0 | 0 | 0 | 5 | 2 | 7 |
| Facultad de Matemáticas | 20 | 4 | 24 | 0 | 0 | 0 | 2 | 2 | 4 | 22 | 6 | 28 |
| Facultad de Matemáticas Chilpancingo | 14 | 4 | 18 | 0 | 0 | 0 | 1 | 1 | 2 | 15 | 5 | 20 |
| Facultad de Matemáticas Ext. Acapulco | 6 | 0 | 6 | 0 | 0 | 0 | 1 | 1 | 2 | 7 | 1 | 8 |
| Facultad de Medicina | 1 | 2 | 3 | 0 | 0 | 0 | 1 | 0 | 1 | 2 | 2 | 4 |
| Facultad de Medicina Veterinaria y Zootecnia Núm. 2 | 7 | 3 | 10 | 0 | 0 | 0 | 0 | 0 | 0 | 7 | 3 | 10 |
| Facultad de Odontología | 0 | 1 | 1 | 0 | 0 | 0 | 0 | 0 | 0 | 0 | 1 | 1 |
| Facultad de Turismo | 2 | 3 | 5 | 0 | 1 | 1 | 1 | 0 | 1 | 3 | 4 | 7 |
| Instituto Internacional de Estudios Políticos Avanzados "Ignacio Manuel Altamirano" | 5 | 4 | 9 | 0 | 0 | 0 | 0 | 0 | 0 | 5 | 4 | 9 |
| Dirección General de Posgrado e Investigación | 1 | 0 | 1 | 0 | 0 | 0 | 0 | 0 | 0 | 1 | 0 | 1 |
| Preparatoria Núm. 10 | 1 | 0 | 1 | 0 | 0 | 0 | 0 | 0 | 0 | 1 | 0 | 1 |
| Preparatoria Núm. 23 | 1 | 0 | 1 | 0 | 0 | 0 | 0 | 0 | 0 | 1 | 0 | 1 |
| Total | 142 | 95 | 237 | 0 | 1 | 1 | 10 | 6 | 16 | 152 | 102 | 254 |

Fuente: Dirección General de Posgrado e Investigación - Dirección de Investigación - Departamento de Fortalecimiento de la Ciencia, Tecnología e Innovación. UAGro
Nota: Los 254 Investigadores inscritos al Sistema Nacional de Investigadores que se contempla en este apartado incluye: Investigadores UAGro, Cátedras CONACyT y Estancias Posdoctorales.

Profesores Investigadores UAGro por Nivel de Estudios y Sexo

Nivel de Estudios: Doctorado

| Unidad Académica | Hombres | Mujeres | Total |
|---|------------|------------|------------|
| Centro de Ciencias del Desarrollo Regional | 4 | 5 | 9 |
| Centro de Gestión del Desarrollo | 3 | 2 | 5 |
| Centro de Innovación, Competitividad y Sostenibilidad | 3 | 3 | 6 |
| Centro de Investigación de Enfermedades Tropicales (CIET) | 5 | 3 | 8 |
| Centro de Investigación y Posgrado en Estudios Socioterritoriales | 3 | 1 | 4 |
| Centro de Investigación y Posgrado en Estudios Socioterritoriales Núm. 2 | 7 | 2 | 9 |
| Centro Regional de Educación Superior Campus Cruz Grande (Costa Chica) | 2 | 2 | 4 |
| Centro Regional de Educación Superior Campus Llano Largo (Acapulco) | | | |
| Escuela Superior de Ciencias Ambientales | 3 | 0 | 3 |
| Escuela Superior de Cultura Física y Deporte | 0 | 1 | 1 |
| Centro Regional de Educación Superior Campus Taxco el Viejo (Norte) | 1 | 0 | 1 |
| Centro Regional Campus Técpan (Costa Grande) | | | |
| Escuela Superior de Desarrollo Sustentable | 4 | 4 | 8 |
| Escuela Superior de Medicina Veterinaria y Zootecnia Núm. 3 | 1 | 0 | 1 |
| Centro Regional de Educación Superior Campus Zumpango (Centro) | | | |
| Facultad de Gobierno y Gestión Pública | 2 | 2 | 4 |
| Escuela Superior de Antropología Social | 0 | 1 | 1 |
| Escuela Superior de Ciencias de la Educación | 0 | 1 | 1 |
| Escuela Superior de Ciencias de la Tierra | 4 | 2 | 6 |
| Escuela Superior de Ciencias de Desarrollo Regional Núm. 2 | 2 | 0 | 2 |
| Escuela Superior de Ciencias Naturales | 1 | 2 | 3 |
| Escuela Superior de Ciencias y Tecnologías de la Información | 1 | 0 | 1 |
| Escuela Superior de Enfermería Núm.1 | 0 | 1 | 1 |
| Escuela Superior de Enfermería Núm. 4 | 0 | 1 | 1 |
| Escuela Superior de Matemáticas Núm. 2 | 2 | 0 | 2 |
| Escuela Superior de Medicina Veterinaria y Zootecnia | 4 | 1 | 5 |
| Escuela Superior de Psicología | 1 | 0 | 1 |
| Escuela Superior de Sociología | 1 | 1 | 2 |
| Facultad de Arquitectura y Urbanismo | 1 | 1 | 2 |
| Facultad de Ciencias Agropecuarias y Ambientales | 6 | 4 | 10 |
| Facultad de Ciencias Químico Biológicas | 25 | 28 | 53 |
| Facultad de Comunicación y Mercadotecnia | 1 | 2 | 3 |
| Facultad de Contaduría y Administración | 1 | 0 | 1 |
| Facultad de Derecho | 3 | 1 | 4 |
| Facultad de Derecho Acapulco | 3 | 3 | 6 |
| Facultad de Ecología Marina | 6 | 1 | 7 |
| Facultad de Enfermería Núm. 2 | 0 | 1 | 1 |
| Facultad de Filosofía y Letras | 5 | 4 | 9 |
| Facultad de Ingeniería | 5 | 2 | 7 |
| Facultad de Matemáticas | 22 | 6 | 28 |
| Facultad de Matemáticas Chilpancingo | 15 | 5 | 20 |
| Facultad de Matemáticas Extensión Acapulco | 7 | 1 | 8 |
| Facultad de Medicina | 2 | 2 | 4 |
| Facultad de Medicina Veterinaria y Zootecnia Núm. 2 | 7 | 3 | 10 |
| Facultad de Odontología | 0 | 1 | 1 |
| Facultad de Turismo | 3 | 4 | 7 |
| Instituto Internacional de Estudios Políticos Avanzados "Ignacio Manuel Altamirano" | 5 | 4 | 9 |
| Dirección General de Posgrado e Investigación | 1 | 0 | 1 |
| Preparatoria Núm. 10 | 1 | 0 | 1 |
| Preparatoria Núm. 23 | 1 | 0 | 1 |
| Total | 152 | 102 | 254 |

Fuente: Dirección General de Posgrado e Investigación - Dirección de Investigación - Departamento de Fortalecimiento de la Ciencia, Tecnología e Innovación. UAGro

Nota: Los 254 Investigadores inscritos al Sistema Nacional de Investigadores que se contempla en este apartado incluye: Investigadores UAGro, Cátedras CONACYT y Estancias Posdoctorales.

Profesores Investigadores UAGro por Rango de Antigüedad y Sexo

| Unidad Académica | De 0 a 9 años | | | De 10 a 19 años | | | De 20 a 29 años | | | De 30 años o más | | | Total | | |
|---|---------------|-------|-------|-----------------|-------|-------|-----------------|-------|-------|------------------|-------|-------|--------|-------|-------|
| | Hombre | Mujer | Total | Hombre | Mujer | Total | Hombre | Mujer | Total | Hombre | Mujer | Total | Hombre | Mujer | Total |
| Centro de Ciencias del Desarrollo Regional | 1 | 1 | 2 | 0 | 2 | 2 | 2 | 0 | 2 | 1 | 2 | 3 | 4 | 5 | 9 |
| Centro de Gestión del Desarrollo | 2 | 0 | 2 | 0 | 0 | 0 | 1 | 1 | 2 | 0 | 1 | 1 | 3 | 2 | 5 |
| Centro de Innovación, Competitividad y Sostenibilidad | 1 | 1 | 2 | 1 | 1 | 2 | 0 | 0 | 0 | 1 | 1 | 2 | 3 | 3 | 6 |
| Centro de Investigación de Enfermedades Tropicales (CIET) | 0 | 2 | 2 | 1 | 0 | 1 | 1 | 0 | 1 | 3 | 1 | 4 | 5 | 3 | 8 |
| Centro de Investigación y Posgrado en Estudios Socioterritoriales | 1 | 0 | 1 | 0 | 0 | 0 | 0 | 0 | 0 | 2 | 1 | 3 | 3 | 1 | 4 |
| Centro de Investigación y Posgrado en Estudios Socioterritoriales Núm. 2 Acapulco | 2 | 0 | 2 | 2 | 1 | 3 | 0 | 1 | 1 | 3 | 0 | 3 | 7 | 2 | 9 |
| Centro Regional de Educación Superior Campus Cruz Grande (Costa Chica) | 1 | 2 | 3 | 0 | 0 | 0 | 1 | 0 | 1 | 0 | 0 | 0 | 2 | 2 | 4 |
| Centro Regional de Educación Superior Campus Llano Largo (Acapulco) | | | | | | | | | | | | | | | |
| Escuela Superior de Ciencias Ambientales | 2 | 0 | 2 | 1 | 0 | 1 | 0 | 0 | 0 | 0 | 0 | 0 | 3 | 0 | 3 |
| Escuela Superior de Cultura Física y Deporte | 0 | 1 | 1 | 0 | 0 | 0 | 0 | 0 | 0 | 0 | 0 | 0 | 0 | 1 | 1 |
| Centro Regional de Educación Superior Campus Taxco el Viejo (Norte) | 1 | 0 | 1 | 0 | 0 | 0 | 0 | 0 | 0 | 0 | 0 | 0 | 1 | 0 | 1 |
| Centro Regional Campus Técpan (Costa Grande) | | | | | | | | | | | | | | | |
| Escuela Superior de Desarrollo Sustentable | 2 | 4 | 6 | 2 | 0 | 2 | 0 | 0 | 0 | 0 | 0 | 0 | 4 | 4 | 8 |
| Escuela Superior de Medicina Veterinaria y Zootecnia Núm. 3 | 1 | 0 | 1 | 0 | 0 | 0 | 0 | 0 | 0 | 0 | 0 | 0 | 1 | 0 | 1 |
| Centro Regional de Educación Superior Campus Zumpango (Centro) | | | | | | | | | | | | | | | |
| Facultad de Gobierno y Gestión Pública | 0 | 0 | 0 | 1 | 1 | 2 | 0 | 0 | 0 | 1 | 1 | 2 | 2 | 2 | 4 |
| Escuela Superior de Antropología Social | 0 | 0 | 0 | 0 | 1 | 1 | 0 | 0 | 0 | 0 | 0 | 0 | 0 | 1 | 1 |
| Escuela Superior de Ciencias de la Educación | 0 | 0 | 0 | 0 | 1 | 1 | 0 | 0 | 0 | 0 | 0 | 0 | 0 | 1 | 1 |
| Escuela Superior de Ciencias de la Tierra | 3 | 2 | 5 | 0 | 0 | 0 | 0 | 0 | 0 | 1 | 0 | 1 | 4 | 2 | 6 |
| Escuela Superior de Ciencias de Desarrollo Regional Núm. 2 | 0 | 0 | 0 | 2 | 0 | 2 | 0 | 0 | 0 | 0 | 0 | 0 | 2 | 0 | 2 |
| Escuela Superior de Ciencias Naturales | 0 | 2 | 2 | 0 | 0 | 0 | 1 | 0 | 1 | 0 | 0 | 0 | 1 | 2 | 3 |
| Escuela Superior de Ciencias y Tecnologías de la Información | 0 | 0 | 0 | 0 | 0 | 0 | 1 | 0 | 1 | 0 | 0 | 0 | 1 | 0 | 1 |
| Escuela Superior de Enfermería Núm. 1 | 0 | 0 | 0 | 0 | 0 | 0 | 0 | 0 | 0 | 0 | 1 | 1 | 0 | 1 | 1 |
| Escuela Superior de Enfermería Núm. 4 | 0 | 0 | 0 | 0 | 0 | 0 | 0 | 0 | 0 | 0 | 1 | 1 | 0 | 1 | 1 |
| Escuela Superior de Matemáticas Núm. 2 | 1 | 0 | 1 | 1 | 0 | 1 | 0 | 0 | 0 | 0 | 0 | 0 | 2 | 0 | 2 |
| Escuela Superior de Medicina Veterinaria y Zootecnia | 0 | 1 | 1 | 0 | 0 | 0 | 2 | 0 | 2 | 2 | 0 | 2 | 4 | 1 | 5 |
| Escuela Superior de Psicología | 0 | 0 | 0 | 0 | 0 | 0 | 1 | 0 | 1 | 0 | 0 | 0 | 1 | 0 | 1 |
| Escuela Superior de Sociología | 0 | 1 | 1 | 0 | 0 | 0 | 1 | 0 | 1 | 0 | 0 | 0 | 1 | 1 | 2 |
| Facultad de Arquitectura y Urbanismo | 0 | 0 | 0 | 0 | 0 | 0 | 0 | 0 | 0 | 1 | 1 | 2 | 1 | 1 | 2 |
| Facultad de Ciencias Agropecuarias y Ambientales | 4 | 4 | 8 | 1 | 0 | 1 | 1 | 0 | 1 | 0 | 0 | 0 | 6 | 4 | 10 |
| Facultad de Ciencias Químico Biológicas | 13 | 12 | 25 | 8 | 8 | 16 | 2 | 2 | 4 | 2 | 6 | 8 | 25 | 28 | 53 |

Profesores Investigadores UAGro por Rango de Antigüedad y Sexo

(Continuación)

| Unidad Académica | De 0 a 9 años | | | De 10 a 19 años | | | De 20 a 29 años | | | De 30 años o más | | | Total | | |
|---|---------------|-----------|------------|-----------------|-----------|-----------|-----------------|----------|-----------|------------------|-----------|-----------|------------|------------|------------|
| | Hombre | Mujer | Total | Hombre | Mujer | Total | Hombre | Mujer | Total | Hombre | Mujer | Total | Hombre | Mujer | Total |
| Facultad de Comunicación y Mercadotecnia | 0 | 0 | 0 | 0 | 1 | 1 | 1 | 1 | 2 | 0 | 0 | 0 | 1 | 2 | 3 |
| Facultad de Contaduría y Administración | 0 | 0 | 0 | 0 | 0 | 0 | 0 | 0 | 0 | 1 | 0 | 1 | 1 | 0 | 1 |
| Facultad de Derecho | 1 | 1 | 2 | 1 | 0 | 1 | 0 | 0 | 0 | 1 | 0 | 1 | 3 | 1 | 4 |
| Facultad de Derecho Acapulco | 2 | 3 | 5 | 0 | 0 | 0 | 0 | 0 | 0 | 1 | 0 | 1 | 3 | 3 | 6 |
| Facultad de Ecología Marina | 2 | 1 | 3 | 0 | 0 | 0 | 0 | 0 | 0 | 4 | 0 | 4 | 6 | 1 | 7 |
| Facultad de Enfermería Núm. 2 | 0 | 0 | 0 | 0 | 1 | 1 | 0 | 0 | 0 | 0 | 0 | 0 | 0 | 1 | 1 |
| Facultad de Filosofía y Letras | 2 | 0 | 2 | 0 | 1 | 1 | 0 | 1 | 1 | 3 | 2 | 5 | 5 | 4 | 9 |
| Facultad de Ingeniería | 2 | 0 | 2 | 0 | 2 | 2 | 1 | 0 | 1 | 2 | 0 | 2 | 5 | 2 | 7 |
| Facultad de Matemáticas | 7 | 4 | 11 | 11 | 1 | 12 | 1 | 0 | 1 | 3 | 1 | 4 | 22 | 6 | 28 |
| Facultad de Matemáticas Chilpancingo | 5 | 3 | 8 | 6 | 1 | 7 | 1 | 0 | 1 | 3 | 1 | 4 | 15 | 5 | 20 |
| Facultad de Matemáticas Extensión Acapulco | 2 | 1 | 3 | 5 | 0 | 5 | 0 | 0 | 0 | 0 | 0 | 0 | 7 | 1 | 8 |
| Facultad de Medicina | 1 | 1 | 2 | 0 | 1 | 1 | 1 | 0 | 1 | 0 | 0 | 0 | 2 | 2 | 4 |
| Facultad de Medicina Veterinaria y Zootecnia Núm. 2 | 6 | 3 | 9 | 0 | 0 | 0 | 1 | 0 | 1 | 0 | 0 | 0 | 7 | 3 | 10 |
| Facultad de Odontología | 0 | 0 | 0 | 0 | 0 | 0 | 0 | 1 | 1 | 0 | 0 | 0 | 0 | 1 | 1 |
| Facultad de Turismo | 1 | 1 | 2 | 0 | 0 | 0 | 0 | 0 | 0 | 2 | 3 | 5 | 3 | 4 | 7 |
| Instituto Internacional de Estudios Políticos Avanzados "Ignacio Manuel Altamirano" | 1 | 2 | 3 | 2 | 1 | 3 | 1 | 0 | 1 | 1 | 1 | 2 | 5 | 4 | 9 |
| Dirección General de Posgrado e Investigación | 0 | 0 | 0 | 1 | 0 | 1 | 0 | 0 | 0 | 0 | 0 | 0 | 1 | 0 | 1 |
| Preparatoria Núm. 10 | 0 | 0 | 0 | 1 | 0 | 1 | 0 | 0 | 0 | 0 | 0 | 0 | 1 | 0 | 1 |
| Preparatoria Núm. 23 | 0 | 0 | 0 | 1 | 0 | 1 | 0 | 0 | 0 | 0 | 0 | 0 | 1 | 0 | 1 |
| Total | 60 | 49 | 109 | 37 | 23 | 60 | 20 | 7 | 27 | 35 | 23 | 58 | 152 | 102 | 254 |

Fuente: Dirección General de Posgrado e Investigación - Dirección de Investigación - Departamento de Fortalecimiento de la Ciencia, Tecnología e Innovación. UAGro
 Nota: Los 254 Investigadores inscritos al Sistema Nacional de Investigadores que se contempla en este apartado incluye: Investigadores UAGro, Cátedras CONACYT y Estancias Posdoctorales.

Profesores Investigadores UAGro por Rango de Edad y Sexo

| Unidad Académica | De 30 a 39 años | | | De 40 a 49 años | | | De 50 a 59 años | | | De 60 años o más | | | Total | | |
|---|-----------------|-------|-------|-----------------|-------|-------|-----------------|-------|-------|------------------|-------|-------|--------|-------|-------|
| | Hombre | Mujer | Total | Hombre | Mujer | Total | Hombre | Mujer | Total | Hombre | Mujer | Total | Hombre | Mujer | Total |
| Centro de Ciencias del Desarrollo Regional | 0 | 0 | 0 | 0 | 2 | 2 | 2 | 0 | 2 | 2 | 3 | 5 | 4 | 5 | 9 |
| Centro de Gestión del Desarrollo | 1 | 0 | 1 | 1 | 0 | 1 | 0 | 1 | 1 | 1 | 1 | 2 | 3 | 2 | 5 |
| Centro de Innovación, Competitividad y Sostenibilidad | 0 | 2 | 2 | 2 | 0 | 2 | 0 | 0 | 0 | 1 | 1 | 2 | 3 | 3 | 6 |
| Centro de Investigación de Enfermedades Tropicales (CIET) | 0 | 2 | 2 | 1 | 0 | 1 | 0 | 1 | 1 | 4 | 0 | 4 | 5 | 3 | 8 |
| Centro de Investigación y Posgrado en Estudios Socioterritoriales | 0 | 0 | 0 | 1 | 0 | 1 | 0 | 0 | 0 | 2 | 1 | 3 | 3 | 1 | 4 |
| Centro de Investigación y Posgrado en Estudios Socioterritoriales Núm. 2 Acapulco | 0 | 0 | 0 | 0 | 0 | 0 | 4 | 2 | 6 | 3 | 0 | 3 | 7 | 2 | 9 |
| Centro Regional de Educación Superior Campus Cruz Grande (Costa Chica) | 1 | 2 | 3 | 0 | 0 | 0 | 0 | 0 | 0 | 1 | 0 | 1 | 2 | 2 | 4 |
| Centro Regional de Educación Superior Campus Llano Largo (Acapulco) | | | | | | | | | | | | | | | |
| Escuela Superior de Ciencias Ambientales | 0 | 0 | 0 | 1 | 0 | 1 | 2 | 0 | 2 | 0 | 0 | 0 | 3 | 0 | 3 |
| Escuela Superior de Cultura Física y Deporte | 0 | 0 | 0 | 0 | 1 | 1 | 0 | 0 | 0 | 0 | 0 | 0 | 0 | 1 | 1 |
| Centro Regional de Educación Superior Campus Taxco el Viejo (Norte) | 1 | 0 | 1 | 0 | 0 | 0 | 0 | 0 | 0 | 0 | 0 | 0 | 1 | 0 | 1 |
| Centro Regional Campus Técpan (Costa Grande) | | | | | | | | | | | | | | | |
| Escuela Superior de Desarrollo Sustentable | 0 | 1 | 1 | 4 | 3 | 7 | 0 | 0 | 0 | 0 | 0 | 0 | 4 | 4 | 8 |
| Escuela Superior de Medicina Veterinaria y Zootecnia Núm. 3 | 1 | 0 | 1 | 0 | 0 | 0 | 0 | 0 | 0 | 0 | 0 | 0 | 1 | 0 | 1 |
| Centro Regional de Educación Superior Campus Zumpango (Centro) | | | | | | | | | | | | | | | |
| Facultad de Gobierno y Gestión Pública | 1 | 1 | 2 | 0 | 0 | 0 | 0 | 0 | 0 | 1 | 1 | 2 | 2 | 2 | 4 |
| Escuela Superior de Antropología Social | 0 | 0 | 0 | 0 | 0 | 0 | 0 | 1 | 1 | 0 | 0 | 0 | 0 | 1 | 1 |
| Escuela Superior de Ciencias de la Educación | 0 | 0 | 0 | 0 | 1 | 1 | 0 | 0 | 0 | 0 | 0 | 0 | 0 | 1 | 1 |
| Escuela Superior de Ciencias de la Tierra | 2 | 0 | 2 | 1 | 2 | 3 | 1 | 0 | 1 | 0 | 0 | 0 | 4 | 2 | 6 |
| Escuela Superior de Ciencias de Desarrollo Regional Núm. 2 | 0 | 0 | 0 | 1 | 0 | 1 | 1 | 0 | 1 | 0 | 0 | 0 | 2 | 0 | 2 |
| Escuela Superior de Ciencias Naturales | 0 | 0 | 0 | 0 | 2 | 2 | 0 | 0 | 0 | 1 | 0 | 1 | 1 | 2 | 3 |
| Escuela Superior de Ciencias y Tecnologías de la Información | 0 | 0 | 0 | 0 | 0 | 0 | 1 | 0 | 1 | 0 | 0 | 0 | 1 | 0 | 1 |
| Escuela Superior de Enfermería Núm. 1 | 0 | 0 | 0 | 0 | 0 | 0 | 0 | 0 | 0 | 0 | 1 | 1 | 0 | 1 | 1 |
| Escuela Superior de Enfermería Núm. 4 | 0 | 0 | 0 | 0 | 0 | 0 | 0 | 0 | 0 | 0 | 1 | 1 | 0 | 1 | 1 |
| Escuela Superior de Matemáticas Núm. 2 | 2 | 0 | 2 | 0 | 0 | 0 | 0 | 0 | 0 | 0 | 0 | 0 | 2 | 0 | 2 |
| Escuela Superior de Medicina Veterinaria y Zootecnia | 0 | 1 | 1 | 1 | 0 | 1 | 1 | 0 | 1 | 2 | 0 | 2 | 4 | 1 | 5 |
| Escuela Superior de Psicología | 0 | 0 | 0 | 1 | 0 | 1 | 0 | 0 | 0 | 0 | 0 | 0 | 1 | 0 | 1 |
| Escuela Superior de Sociología | 0 | 1 | 1 | 1 | 0 | 1 | 0 | 0 | 0 | 0 | 0 | 0 | 1 | 1 | 2 |
| Facultad de Arquitectura y Urbanismo | 0 | 0 | 0 | 0 | 0 | 0 | 0 | 0 | 0 | 1 | 1 | 2 | 1 | 1 | 2 |
| Facultad de Ciencias Agropecuarias y Ambientales | 3 | 3 | 6 | 2 | 1 | 3 | 1 | 0 | 1 | 0 | 0 | 0 | 6 | 4 | 10 |
| Facultad de Ciencias Químico Biológicas | 9 | 10 | 19 | 12 | 8 | 20 | 1 | 4 | 5 | 3 | 6 | 9 | 25 | 28 | 53 |

Profesores Investigadores UAGro por Rango de Edad y Sexo

(Continuación)

| Unidad Académica | De 30 a 39 años | | | De 40 a 49 años | | | De 50 a 59 años | | | De 60 años o más | | | Total | | |
|---|-----------------|-----------|-----------|-----------------|-----------|-----------|-----------------|-----------|-----------|------------------|-----------|-----------|------------|------------|------------|
| | Hombre | Mujer | Total | Hombre | Mujer | Total | Hombre | Mujer | Total | Hombre | Mujer | Total | Hombre | Mujer | Total |
| Facultad de Comunicación y Mercadotecnia | 0 | 0 | 0 | 1 | 1 | 2 | 0 | 1 | 1 | 0 | 0 | 0 | 1 | 2 | 3 |
| Facultad de Contaduría y Administración | 0 | 0 | 0 | 0 | 0 | 0 | 0 | 0 | 0 | 1 | 0 | 1 | 1 | 0 | 1 |
| Facultad de Derecho | 0 | 0 | 0 | 1 | 0 | 1 | 1 | 1 | 2 | 1 | 0 | 1 | 3 | 1 | 4 |
| Facultad de Derecho Acapulco | 1 | 2 | 3 | 1 | 1 | 2 | 0 | 0 | 0 | 1 | 0 | 1 | 3 | 3 | 6 |
| Facultad de Ecología Marina | 1 | 1 | 2 | 1 | 0 | 1 | 0 | 0 | 0 | 4 | 0 | 4 | 6 | 1 | 7 |
| Facultad de Enfermería Núm. 2 | 0 | 0 | 0 | 0 | 1 | 1 | 0 | 0 | 0 | 0 | 0 | 0 | 0 | 1 | 1 |
| Facultad de Filosofía y Letras | 0 | 0 | 0 | 2 | 0 | 2 | 1 | 2 | 3 | 2 | 2 | 4 | 5 | 4 | 9 |
| Facultad de Ingeniería | 2 | 1 | 3 | 0 | 0 | 0 | 1 | 0 | 1 | 2 | 1 | 3 | 5 | 2 | 7 |
| Facultad de Matemáticas | 3 | 3 | 6 | 10 | 2 | 12 | 6 | 0 | 6 | 3 | 1 | 4 | 22 | 6 | 28 |
| Facultad de Matemáticas Chilpancingo | 2 | 2 | 4 | 7 | 2 | 9 | 3 | 0 | 3 | 3 | 1 | 4 | 15 | 5 | 20 |
| Facultad de Matemáticas Extensión Acapulco | 1 | 1 | 2 | 3 | 0 | 3 | 3 | 0 | 3 | 0 | 0 | 0 | 7 | 1 | 8 |
| Facultad de Medicina | 1 | 0 | 1 | 0 | 1 | 1 | 0 | 0 | 0 | 1 | 1 | 2 | 2 | 2 | 4 |
| Facultad de Medicina Veterinaria y Zootecnia Núm. 2 | 3 | 3 | 6 | 3 | 0 | 3 | 1 | 0 | 1 | 0 | 0 | 0 | 7 | 3 | 10 |
| Facultad de Odontología | 0 | 0 | 0 | 0 | 0 | 0 | 0 | 1 | 1 | 0 | 0 | 0 | 0 | 1 | 1 |
| Facultad de Turismo | 1 | 1 | 2 | 0 | 0 | 0 | 0 | 2 | 2 | 2 | 1 | 3 | 3 | 4 | 7 |
| Instituto Internacional de Estudios Políticos Avanzados "Ignacio Manuel Altamirano" | 1 | 1 | 2 | 0 | 1 | 1 | 3 | 0 | 3 | 1 | 2 | 3 | 5 | 4 | 9 |
| Dirección General de Posgrado e Investigación | 1 | 0 | 1 | 0 | 0 | 0 | 0 | 0 | 0 | 0 | 0 | 0 | 1 | 0 | 1 |
| Preparatoria Núm. 10 | 0 | 0 | 0 | 1 | 0 | 1 | 0 | 0 | 0 | 0 | 0 | 0 | 1 | 0 | 1 |
| Preparatoria Núm. 23 | 0 | 0 | 0 | 1 | 0 | 1 | 0 | 0 | 0 | 0 | 0 | 0 | 1 | 0 | 1 |
| Total | 35 | 35 | 70 | 50 | 27 | 77 | 27 | 16 | 43 | 40 | 24 | 64 | 152 | 102 | 254 |

Fuente: Dirección General de Posgrado e Investigación - Dirección de Investigación - Departamento de Fortalecimiento de la Ciencia, Tecnología e Innovación. UAGro
 Nota: Los 254 Investigadores inscritos al Sistema Nacional de Investigadores que se contempla en este apartado incluye: Investigadores UAGro, Cátedras CONACyT y Estancias Posdoctorales.

Participación de Estudiantes en Proyectos de Investigación "Verano Virtual de Investigación"

| Programa | Total Estudiantes |
|---|-------------------|
| Verano de Investigación "Programa Delfín" | 78 |
| Verano de Investigación Científica "Jóvenes de la UAGro por la Ciencia" | 176 |
| Verano de la Investigación Científica de Bachillerato 2020 "Asómate a la Ciencia" | 55 |
| Verano Internacional UAGro | 3 |
| Total | 312 |

Fuente: Dirección General de Posgrado e Investigación - Dirección de Investigación - Departamento de Fortalecimiento de la Ciencia, Tecnología e Innovación. UAGro

Eventos Realizados para la Promoción de la Ciencia y la Tecnología

| Tipo | Nombre | Eventos | Participantes |
|------------------|--|---------|---------------|
| Talleres | Taller para el Ingreso, Permanencia y Promoción en el SNI | 7 | 192 |
| Coloquio Estatal | 17° Coloquio Estatal de Jóvenes Talentos en la Investigación | 1 | 109 |
| Concurso Estatal | Olimpiada Nacional de la Ciencia. Fase Estatal de Química, Física y Biología | 3 | 1,275 |

Fuente: Dirección General de Posgrado e Investigación - Dirección de Investigación - Departamento de Fortalecimiento de la Ciencia, Tecnología e Innovación. UAGro

Estudiantes que Realizaron Estancias de Investigación en la Institución

| Tipo de Intercambio | Hombres | Mujeres | Total |
|--|-----------|-----------|-----------|
| Estudiantes Nacionales que Realizaron Verano de Investigación en la UAGro | 23 | 28 | 51 |
| Estudiantes Internacionales que Realizaron Verano de Investigación en la UAGro | 3 | 4 | 7 |
| Total: | 26 | 32 | 58 |

Fuente: Dirección General de Posgrado e Investigación - Dirección de Investigación - Departamento de Fortalecimiento de la Ciencia, Tecnología e Innovación. UAGro

Publicaciones para la Divulgación de las Ciencias y la Tecnología

| Publicaciones | Títulos |
|--------------------------|--|
| Revistas | Tlamati Sabiduría |
| Electrónicas o digitales | Programas de Divulgación: Noticiencia UAGro, Una Mirada a la Ciencia |

Fuente: Dirección General de Posgrado e Investigación - Dirección de Investigación - Departamento de Fortalecimiento de la Ciencia, Tecnología e Innovación. UAGro

Proyectos de Investigación por Campo de Formación

| Campo de Formación | Colaboración Nacional | |
|---|-------------------------|----------------------|
| | Proyectos en Desarrollo | Proyectos Concluidos |
| Agronomía y Veterinaria | 14 | 5 |
| Ciencias de la Salud | 9 | 4 |
| Ciencias Naturales, Matemáticas y Estadísticas | 10 | 3 |
| Ciencias Sociales y Derecho | 9 | 8 |
| Educación, Artes y Humanidades | 7 | 4 |
| Ingeniería, Manufactura y Construcción | 4 | 1 |
| Tecnologías de la Información y la Comunicación | 1 | 1 |
| Total: | 54 | 26 |

Fuente: Dirección General de Posgrado e Investigación - Dirección de Investigación - Departamento de Fortalecimiento de la Ciencia, Tecnología e Innovación. UAGro

Proyectos de Investigación Financiados por Campo de Formación

| Campo de Formación | Proyectos en Desarrollo | Proyectos Concluidos | Total |
|--|-------------------------|----------------------|-----------|
| Agronomía y Veterinaria | 4 | 0 | 4 |
| Ciencias de la Salud | 2 | 0 | 2 |
| Ciencias Naturales, Matemáticas y Estadísticas | 3 | 1 | 4 |
| Ciencias Sociales y Derecho | 1 | 2 | 3 |
| Total: | 10 | 3 | 13 |

Fuente: Dirección General de Posgrado e Investigación - Dirección de Investigación - Departamento de Fortalecimiento de la Ciencia, Tecnología e Innovación. UAGro

Proyectos Financiados y Presupuesto Asignado por Fuente Financiadora 2022

| Campo de Formación Académica | Unidad Académica o Dependencia Beneficiada | Fuente Financiadora / Fondo o Programa | Tipo de Proyecto | Proyectos | Presupuesto Asignado |
|--|---|--|------------------------------------|-----------|----------------------|
| Proyectos Concluidos | | | | | |
| Ciencias Naturales, Matemáticas y Estadísticas | Instituto de Investigación Científica Área Ciencias Naturales | CONACYT-FORDECYT-PRONACes | Investigación e Incidencia | 1 | 1,732,860.00 |
| Ciencias Sociales y Derecho | Unidad Académica de Ciencias de la Educación No. 2 en Acapulco | CONACYT-PRONAI-Cultura | Investigación e Incidencia | 1 | 100,000.00 |
| | Centro de Investigación y Posgrado en Estudios Socioterritoriales Campus Chilpancingo | CONACYT-PRONAI-Cultura | Investigación e Incidencia | 1 | 100,000.00 |
| Total Proyectos Concluidos | | | | 3 | 1,932,860.00 |
| Proyectos en Desarrollo | | | | | |
| Agronomía y Veterinaria | Facultad de Ciencias Agropecuarias y Ambientales | CONACYT-PRONAI-Soberanía Alimentaria | Investigación e Incidencia | 1 | 4,683,000.00 |
| | Centro Regional de Educación Superior Campus Cruz Grande (Costa Chica) | CONACYT-PRONAI-Soberanía Alimentaria | Investigación e Incidencia | 2 | 1,100,000.00 |
| | Facultad de Medicina Veterinaria Núm.2 | CONACYT-PRONAI-Soberanía Alimentaria | Investigación e Incidencia | 1 | 680,000.00 |
| Ciencias de la salud | Facultad de Ciencias Químico Biológicas | CONACYT-Fortalecimiento de Infraestructura | Fortalecimiento de Infraestructura | 2 | 2,776,000.00 |
| Ciencias Naturales, Matemáticas y Estadísticas | Facultad de Ciencias Químico Biológicas | American Bird Conservancy | Investigación e Incidencia | 1 | 1,390,156.98 |
| | Escuela Superior de Ciencias de la Tierra | CONACYT-Fortalecimiento de Infraestructura | Fortalecimiento de Infraestructura | 1 | 1,992,250.00 |
| | Instituto de Investigación Científica Área Ciencias Naturales | CONACYT-FORDECYT-PRONACes | Investigación Incidencia | 1 | 1,743,622.68 |
| Ciencias Sociales y Derecho | Facultad de Ciencias Químico Biológicas | CONACYT-PRONAI-Agua | Investigación e Incidencia | 1 | 13,640,234.00 |
| Total Proyectos en Desarrollo: | | | | 10 | 28,005,263.66 |
| Total | | | | 13 | 29,938,123.66 |

Fuente: Dirección General de Posgrado e Investigación - Dirección de Investigación - Departamento de Fortalecimiento de la Ciencia, Tecnología e Innovación. UAGro

Otros Proyectos Aprobados

| Unidad Académica o Dependencia Beneficiada | Fuente Financiadora / Fondo o Programa | Tipo de Proyecto | Proyectos | Presupuesto Asignado |
|---|--|--|-----------|----------------------|
| Dirección General de Posgrado e Investigación | CONACYT | Fomento, formación y consolidación de capital humano | 3 | 6,247,877.46 |
| Total | | | 3 | 6,247,877.46 |

Fuente: Dirección General de Posgrado e Investigación - Dirección de Investigación - Departamento de Fortalecimiento de la Ciencia, Tecnología e Innovación. UAGro

Grado de Consolidación de Cuerpos Académicos
por Dependencia de Educación Superior 2022

| Dependencia de Educación Superior | Cuerpos Académicos | | | Total |
|--|--------------------|------------------|--------------|------------|
| | Consolidado | En Consolidación | En Formación | |
| DES: Área de Ingeniería – Chilpancingo | 2 | 2 | 1 | 5 |
| DES: Ciencias Administrativas, Contables y Turísticas | 5 | 7 | 2 | 14 |
| DES: Ciencias Agropecuarias | 4 | 4 | 2 | 10 |
| DES: Ciencias de la Salud | 2 | 6 | 6 | 14 |
| DES: Ciencias del Desarrollo Regional | 2 | 1 | 1 | 4 |
| DES: Ciencias Naturales | 2 | 1 | 3 | 6 |
| DES: Ciencias Químicas Biológicas y Biomédicas | 4 | 5 | 1 | 10 |
| DES: Ciencias Sociales y Humanidades | 7 | 8 | 3 | 18 |
| DES: Ciencias Sociales y Políticas | 2 | 3 | 3 | 8 |
| DES: Enfermería | 1 | 1 | 2 | 4 |
| DES: Escuela Superior de Arquitectura y Urbanismo - Chilpancingo | 3 | 0 | 0 | 3 |
| DES: Facultad de Derecho | 1 | 1 | 0 | 2 |
| DES: Matemáticas | 7 | 3 | 3 | 13 |
| Total | 42 | 42 | 27 | 111 |

Fuente: Dirección General de Planeación y Evaluación Institucional - Dirección de Evaluación y Acreditación - Departamento de Capacidad Académica.

Cuerpos Académicos, Integrantes y Líneas de Generación y Aplicación del Conocimiento de Dependencias de Educación Superior por Grado de Consolidación 2022 (Resumen)

| Dependencia de Educación Superior | Cuerpos Académicos | Integrantes | Líneas de Generación y Aplicación del Conocimiento |
|--|--------------------|-------------|--|
| Grado: Consolidado | | | |
| DES: Área de Ingeniería – Chilpancingo | 2 | 11 | 3 |
| DES: Ciencias Administrativas, Contables y Turísticas | 5 | 22 | 7 |
| DES: Ciencias Agropecuarias | 4 | 15 | 4 |
| DES: Ciencias de la Salud | 2 | 11 | 3 |
| DES: Ciencias del Desarrollo Regional | 2 | 7 | 2 |
| DES: Ciencias Naturales | 2 | 6 | 2 |
| DES: Ciencias Químicas Biológicas y Biomédicas | 4 | 22 | 5 |
| DES: Ciencias Sociales y Humanidades | 7 | 36 | 9 |
| DES: Ciencias Sociales y Políticas | 2 | 9 | 4 |
| DES: Enfermería | 1 | 4 | 1 |
| DES: Escuela Superior de Arquitectura y Urbanismo - Chilpancingo | 3 | 10 | 3 |
| DES: Facultad de Derecho | 1 | 6 | 1 |
| DES: Matemáticas | 7 | 35 | 11 |
| | 42 | 194 | 55 |
| Grado: en Consolidación | | | |
| DES: Área de Ingeniería – Chilpancingo | 2 | 6 | 2 |
| DES: Ciencias Administrativas, Contables y Turísticas | 7 | 33 | 7 |
| DES: Ciencias Agropecuarias | 4 | 17 | 5 |
| DES: Ciencias de la Salud | 6 | 26 | 8 |
| DES: Ciencias del Desarrollo Regional | 1 | 6 | 1 |
| DES: Ciencias Naturales | 1 | 4 | 1 |
| DES: Ciencias Químicas Biológicas y Biomédicas | 5 | 20 | 7 |
| DES: Ciencias Sociales y Humanidades | 8 | 32 | 11 |
| DES: Ciencias Sociales y Políticas | 3 | 10 | 3 |
| DES: Enfermería | 1 | 4 | 2 |
| DES: Escuela Superior de Arquitectura y Urbanismo - Chilpancingo | 0 | 0 | 0 |
| DES: Facultad de Derecho | 1 | 3 | 1 |
| DES: Matemáticas | 3 | 14 | 5 |
| | 42 | 175 | 53 |
| Grado: en Formación | | | |
| DES: Área de Ingeniería – Chilpancingo | 1 | 5 | 1 |
| DES: Ciencias Administrativas, Contables y Turísticas | 2 | 6 | 2 |
| DES: Ciencias Agropecuarias | 2 | 7 | 2 |
| DES: Ciencias de la Salud | 6 | 23 | 8 |
| DES: Ciencias del Desarrollo Regional | 1 | 5 | 2 |
| DES: Ciencias Naturales | 3 | 10 | 3 |
| DES: Ciencias Químicas Biológicas y Biomédicas | 1 | 3 | 2 |
| DES: Ciencias Sociales y Humanidades | 3 | 11 | 4 |
| DES: Ciencias Sociales y Políticas | 3 | 23 | 6 |
| DES: Enfermería | 2 | 8 | 2 |
| DES: Escuela Superior de Arquitectura y Urbanismo - Chilpancingo | 0 | 0 | 0 |
| DES: Facultad de Derecho | 0 | 0 | 0 |
| DES: Matemáticas | 3 | 14 | 5 |
| | 27 | 115 | 37 |
| Total | 111 | 484 | 145 |

Fuente: Dirección General de Planeación y Evaluación Institucional - Dirección de Evaluación y Acreditación - Departamento de Capacidad Académica.

Cuerpos Académicos, Integrantes y Líneas de Generación y Aplicación del Conocimiento de Dependencias de Educación Superior por Grado de Consolidación 2022

Grado: Consolidado

| Dependencia de Educación Superior | Cuerpos Académicos Consolidados | Integrantes | Líneas de Generación y Aplicación del Conocimiento |
|---|--|-------------|--|
| DES: Área de Ingeniería – Chilpancingo | Desarrollo tecnológico aplicado | 5 | - Inteligencia artificial y TICs |
| | Riesgos naturales y geotecnología | 6 | - Identificación estructural, evaluación sísmica y microzonificación - Riesgos y geotecnología |
| DES: Ciencias Administrativas, Contables y Turísticas | Comportamiento competitividad y sustentabilidad organizacional | 7 | - Competitividad, innovación y sustentabilidad - Desarrollo y comportamiento organizacional de las instituciones y organizaciones en México |
| | Desarrollo sustentable | 5 | - Estudios sobre turismo y sustentabilidad |
| | Innovación y competitividad en la gestión turística | 4 | - Innovación en marketing y desarrollo turístico competitivo |
| | Migración y desarrollo sostenible | 3 | - Migración, pobreza y desarrollo - Teoría sobre las crisis y gestión del desarrollo |
| DES: Ciencias Agropecuarias | Turismo, sociedad, medio ambiente y desarrollo sustentable | 3 | - Turismo, sociedad y sustentabilidad |
| | Forrajes, nutrición y salud animal | 3 | - Forrajes, nutrición y salud de rumiantes en el trópico |
| | Producción integral de alimentos | 4 | - Alimentos y productos naturales |
| | Producción sustentable de rumiantes en el trópico | 5 | - Producción sustentable de rumiantes en el trópico |
| DES: Ciencias de la Salud | Producción y sustentabilidad animal | 3 | - Alimento, nutrición y sustentabilidad animal |
| | Biodiversidad y desarrollo sostenible | 5 | - Estudios sistematizados de la biodiversidad, sistemas agroforestales y problemática ambiental territorial |
| DES: Ciencias del Desarrollo Regional | Planificación y medición de impacto en salud | 6 | - Planificación en salud basada en evidencia - Salud de grupos vulnerables |
| | Innovación educativa y sustentabilidad | 4 | - Innovación educativa problemas socioambientales y sustentabilidad |
| DES: Ciencias Naturales | Sociedad y medio ambiente para el desarrollo sustentable | 3 | - Dinámica social y gestión del medio ambiente para el desarrollo sustentable |
| | Ecología acuática | 3 | - Ecología de poblaciones y de comunidades de organismos acuáticos |
| DES: Ciencias Químicas Biológicas y Biomédicas | Recursos naturales marinos y costeros | 3 | - Evaluación, conservación, manejo y gestión de recursos naturales, acuícolas y pesqueros |
| | Agentes infecciosos y cáncer | 5 | - Biología molecular de agentes infecciosos y su papel en cáncer |
| | Biomedicina molecular | 6 | - Biología molecular del cáncer, enfermedades infecciosas y degenerativas |
| | Ciencias biomédicas y de la salud | 5 | - Salud, microbiología y contaminantes ambientales |
| DES: Ciencias Sociales y Humanidades | Enfermedades crónico degenerativas e infecciosas | 6 | - Factores genéticos y ambientales asociados a diabetes, obesidad y enfermedad cardiovascular - Mecanismos moleculares de la interacción huésped-parásito |
| | Comunicación, mercadotecnia y relaciones públicas | 7 | - Análisis de la comunicación - Mercadotecnia y relaciones públicas |
| | Cultura política y conflictos sociales | 4 | - Democracia y conflictos sociales |
| | Diversidad cultural y estudios de género | 7 | - Diversidad cultural y estudios sociopolíticos - Identidad, espacio género |
| | Geografía y desarrollo territorial sostenible | 3 | - Desarrollo territorial sostenible |
| | Modelos de evaluación en educación media superior y superior | 6 | - Evaluación en educación media superior y superior |
| | Problemas sociales, humanos y de la naturaleza | 5 | - Estudios críticos de la compleja unidad dialéctica de los derechos humanos y de los derechos de la naturaleza en México y de nuestra América del siglo XXI |
| DES: Ciencias Sociales y Políticas | Procesos socioterritoriales | 4 | - Dinámicas culturales y socioterritoriales |
| DES: Enfermería | Desarrollo regional | 4 | - Políticas públicas, educación y actores sociales. - Procesos de integración y desarrollo regional |
| | Instituciones, democracia y cambio político | 5 | - Instituciones políticas y formas de gobierno - Violencia, ciudadanía y movimientos sociales |
| DES: Enfermería | Enfermería y salud reproductiva | 4 | - Intervención de enfermería en la salud reproductiva |

Cuerpos Académicos, Integrantes y Líneas de Generación y Aplicación del Conocimiento de Dependencias de Educación Superior por Grado de Consolidación 2022

Grado: Consolidado – (continuación)

| Dependencia de Educación Superior | Cuerpos Académicos Consolidados | Integrantes | Líneas de Generación y Aplicación del Conocimiento |
|--|--|-------------|--|
| DES: Escuela Superior de Arquitectura y Urbanismo-Chilpancingo | Arquitectura, arte y conservación del patrimonio | 3 | - Conservación del patrimonio cultural tangible e intangible en zonas y sitios patrimoniales |
| | Arquitectura, ciudad y turismo | 3 | - Arquitectura, ciudades y turismo |
| | Gestión del espacio urbano, territorio y vivienda | 4 | - Vivienda, espacio urbano y territorio |
| DES: Facultad de Derecho | Sistemas de justicia en México | 6 | - Estudio y análisis de los sistemas de justicia en México |
| DES: Matemáticas | Desarrollo profesional del docente de matemáticas e innovación educativa | 4 | - Desarrollo profesional del docente de matemáticas desde la construcción social del conocimiento, el dominio afectivo y la innovación educativa |
| | Ecuaciones diferenciales e inversión estadística | 4 | - Ecuaciones diferenciales y sus aplicaciones - Problemas inversos Bayesianos |
| | Educación matemática | 7 | - Didáctica de la matemática |
| | Epistemología y didáctica de la matemática | 7 | - Fundamentos y procesos matemáticos de construcción y validación de conocimientos en contextos escolares - Metodologías y tecnologías de la enseñanza de las matemáticas |
| | Matemática aplicada | 4 | - Estadística aplicada y educación |
| | Matemática educativa | 4 | - Las prácticas sociales y la construcción social del pensamiento - Construcción social y desarrollo del conocimiento matemático |
| | Modelación estadística y matemática | 5 | - Ecuaciones diferenciales y sus aplicaciones - Modelación estadística y sus aplicaciones |
| 13 DES | 42 C.A. | 194 | 55 L.G.A.C. |

Grado: En Consolidación

| Dependencia de Educación Superior | Cuerpos Académicos en Consolidación | Integrantes | Líneas de Generación y Aplicación del Conocimiento |
|---|--|-------------|---|
| DES: Área de Ingeniería – Chilpancingo | Innovación en el desarrollo de software | 3 | - Arquitecturas heterogéneas, visión artificial y software basado en modelos |
| | Tecnologías de la información y comunicaciones | 3 | - Sistemas de información, tecnologías de comunicaciones e informática educativa |
| DES: Ciencias Administrativas, Contables y Turísticas | Círculo lingüístico y educativo | 6 | - Contexto educativo y turístico: tendencias, estructura y gestión |
| | Desarrollo empresarial | 4 | - Análisis de las empresas y organizaciones en el entorno regional y nacional |
| | Gestión, desarrollo, aspectos tributarios y financieros de las empresas | 4 | - Análisis del sistema tributario en la gestión, desarrollo y aspectos financieros en las empresas |
| | Innovación en la gestión del desarrollo turístico | 6 | - Sociedad, desarrollo, movilidad e innovación para la gestión sustentable del turismo |
| | Innovación y educación | 4 | - Organizaciones educativas: estructura innovación y actualización. Análisis de los procesos de formación de recursos humanos |
| | La responsabilidad social en los sistemas administrativos, financieros y tributarios | 5 | - Procesos de gestión y responsabilidad social en la formación de recursos humanos para las organizaciones |
| | Educación virtual y responsabilidad social | 4 | - Liderazgo, innovación, emprendimiento, mercadotecnia, responsabilidad social y educación virtual. |
| DES: Ciencias Agropecuarias | Fisiología y producción animal | 3 | - Etología, bienestar y la reproducción animal, productividad y formas alternativas de ganadería |
| | Producción de animales domésticos | 4 | - Reproducción de animales domésticos en el trópico |
| | Sistemas agrícolas y su interacción con enfermedades y plagas | 3 | - Diagnóstico nutricional, manejo de enfermedades y plagas en sistemas agrícolas |
| | Sistemas de producción agropecuaria | 7 | - Manejo integral de agroecosistemas - Manejo y conservación de los recursos naturales |
| DES: Ciencias de la Salud | Atención primaria de la salud, educación y desarrollo | 4 | - Primer nivel de salud con educación integral para el desarrollo humano sostenible |
| | Biología oral | 5 | - Investigación clínica, educativa y calidad de la atención médica y de estomatología - Patología oral, periodontal |

Cuerpos Académicos, Integrantes y Líneas de Generación y Aplicación del Conocimiento de Dependencias de Educación Superior por Grado de Consolidación 2022

Grado: En Consolidación– (continuación)

| Dependencia de Educación Superior | Cuerpos Académicos en Consolidación | Integrantes | Líneas de Generación y Aplicación del Conocimiento |
|--|--|-------------|---|
| DES: Ciencias de la Salud | Biotecnología, salud y medio ambiente | 3 | - Vectores y enfermedades que transmiten |
| | Enfermedades crónicas | 5 | - Medicina traslacional en el estudio de las enfermedades crónico-infecciosas e innovación educativa |
| | Epidemiología y análisis clínico | 5 | - Estudio epidemiológico y clínico de enfermedades en el estado de Guerrero - Metodología en análisis clínicos: Verificación y validación de métodos |
| | Inmunotoxigenómica | 4 | - Genómica y proteómica de las enfermedades |
| DES: Ciencias del Desarrollo Regional | Ambiente y desarrollo regional | 6 | - Gestión y manejo de los recursos naturales para un desarrollo regional sustentable |
| DES: Ciencias Naturales | Geología y ambiente | 4 | - Geología, medio ambiente y paleobiología de la conservación |
| DES: Ciencias Químicas Biológicas y Biomédicas | Biociencias de la salud | 3 | - Aspectos bioquímicos y moleculares de las enfermedades humanas y factores que la originan |
| | Biodiversidad y gestión ambiental sustentable | 5 | - Diversidad y aprovechamiento biotecnológico de los recursos naturales - Estudio y manejo de la biodiversidad en el estado de Guerrero |
| | Biología molecular y celular de la carcinogénesis | 5 | - Alteraciones celulares durante la carcinogénesis - Carcinógenos, fitofármacos y cáncer |
| | Nanomedicina y biomarcadores moleculares - celulares en cáncer | 4 | - Nanomedicina, biomarcadores para el diagnóstico, clasificación y pronóstico en cáncer. |
| | Salud, ambiente y prevención | 3 | - Agentes que impactan la salud, ambiente y prevención |
| DES: Ciencias Sociales y Humanidades | Ciudadanía, participación política y globalización | 3 | - Democracia, movimientos sociales y ciudadanía |
| | Comunicación, género y participación social | 3 | - Estudios críticos de la comunicación y sociedad |
| | Educación y sociedad | 3 | - Gestión de procesos en educación media superior y superior |
| | Estudio, significación y uso del discurso | 5 | - Estudios literarios y análisis de los discursos sociales y culturales |
| | Estudios literarios, filosóficos y culturales | 5 | - Análisis de obras literarias y culturales latinoamericanas: creación y memoria - Conocimientos históricos y filosóficos sustentables |
| | Filosofía, letras y sociedad | 3 | - Ética y humanismo |
| | Procesos globales y antropología del sur | 4 | - Cultura, memoria histórica e identidad - Relaciones de poder, territorio y sustentabilidad |
| DES: Ciencias Sociales y Políticas | Responsabilidad social y gestión en las organizaciones | 6 | - Diagnóstico e impacto de la responsabilidad social organizacional - Gestión de las organizaciones |
| | Desarrollo económico alternativo | 3 | - Educación, bienestar, ambiente y desarrollo económico |
| | Educación y sustentabilidad | 3 | - Educación para el desarrollo sostenible |
| DES: Enfermería | Educar para la sustentabilidad | 4 | - Derechos humanos, educación y desarrollo sustentable |
| | Grupos vulnerables y calidad de vida | 4 | - Evaluación de riesgos en grupos vulnerables - Formación y gestión de recursos humanos en salud |
| DES: Facultad de Derecho | Democracia y sociedad | 3 | - Estudio y análisis de los sistemas democráticos de participación político electoral de la sociedad contemporánea en México |
| DES: Matemáticas | Estadística aplicada | 4 | - Análisis de datos - Didáctica de la probabilidad y estadística |
| | Matemática discreta-fraccional | 5 | - Matemática discreta - Matemática fraccional |
| | TICs en salud y educación | 5 | - Aplicación de las tecnologías de la información y la comunicación a la salud y la educación |
| 12 DES | 42 C.A. | 175 | 53 L.G.A.C. |

Cuerpos Académicos, Integrantes y Líneas de Generación y Aplicación del Conocimiento de Dependencias de Educación Superior por Grado de Consolidación 2022

Grado: En Formación

| Dependencia de Educación Superior | Cuerpos Académicos en Formación | Integrantes | Líneas de Generación y Aplicación del Conocimiento |
|---|---|-------------|---|
| DES: Área de Ingeniería – Chilpancingo | Ingeniería del riesgo en geosistemas | 5 | - Gestión integral del riesgo en geosistemas |
| DES: Ciencias Administrativas, Contables y Turísticas | Educación, turismo y medio ambiente | 3 | - Estudios multidisciplinares en educación, turismo y medio ambiente |
| | Gestión y comportamiento organizacional | 3 | - Gestión y comportamiento de las organizaciones públicas y privadas |
| DES: Ciencias Agropecuarias | Biotecnología y econometría de los sistemas agroalimentarios | 4 | - Biotecnología y econometría de los sistemas agroalimentarios |
| | Sostenibilidad de los recursos agropecuarios | 3 | - Manejo sostenible de los recursos agropecuarios |
| DES: Ciencias de la Salud | Biomedicina traslacional | 3 | - Biotecnología aplicada - Investigación clínica |
| | Educación para el ambiente y la biotecnología | 3 | - Educación para la reorientación y articulación de la biotecnología en problemas ambientales |
| | Epidemiología y contaminantes ambientales | 3 | - Contaminantes ambientales y sus efectos en la salud humana |
| | Farmacología de plantas | 3 | - Extracción, identificación y aplicación de metabolitos secundarios con actividad biológica, farmacéutico y alimentario |
| | Investigaciones odontológicas | 5 | - Biomarcadores salivales - Rehabilitación bucal |
| | Salud comunitaria | 6 | - Prioridades de salud en atención primaria. |
| DES: Ciencias del Desarrollo Regional | Procesos poblacionales y organizacionales en el desarrollo regional | 5 | - Identidades organizaciones productivas y procesos migratorios en el desarrollo regional - Organizaciones y heterogeneidad social para el desarrollo regional |
| DES: Ciencias Naturales | Ambiente sustentable | 3 | - Sustentabilidad ambiental |
| | Ciencias ambientales | 4 | - Medio ambiente y recursos naturales: diagnóstico, planeación, gestión y sustentabilidad |
| | Gestión de sistemas ambientales | 3 | - Impacto, restauración y manejo de ecosistemas |
| DES: Ciencias Químicas Biológicas y Biomédicas | Relación parásito-hospedero y patología humana | 3 | - Análisis molecular de la enfermedad infecciosa - Análisis Molecular de Patologías Humanas |
| DES: Ciencias Sociales y Humanidades | Educación inicial y gestión de instituciones | 3 | - Innovación psicopedagógica, inclusión, equidad, resiliencia, bienestar y atención oportuna de la primera infancia |
| | Educación, ambiente y sociedad | 3 | - Procesos educativos, socioambientales y territoriales para la sustentabilidad |
| | TICs en la educación, inclusión y desarrollo | 5 | - Educación inclusiva, medio ambiente y sociedad - TICs en el desarrollo social |
| DES: Ciencias Sociales y Políticas | Actores, instituciones y procesos políticos | 7 | - Ciudadanía, participación y comportamiento político - Democracia, instituciones y representación política |
| | Derecho, justicia y desarrollo sustentable | 9 | - Derecho, desarrollo territorial sustentable y población - La justicia en los ámbitos del derecho constitucional punitivo y municipal |
| | Psicología y salud | 7 | - Educación para la salud - Estilo de vida saludable |
| DES: Enfermería | Salud comunitaria | 5 | - Evidencia científica trasnacional y transdisciplinaria en atención de la salud |
| | Salud y cuidado de enfermería en condiciones vulnerables | 3 | - Promoción de la salud y cuidado de enfermería en poblaciones vulnerables |
| DES: Matemáticas | Geometría diferencial y métodos de la física-matemática | 3 | - Teoría algebraica, analítica y geométrica aplicada a la resolución de ecuaciones diferenciales |
| | Métodos cuantitativos aplicados | 8 | - Análisis de datos y tecnología educativa - Optimización de la producción agropecuaria y agroalimentaria con el uso de energías renovables |
| | Tecnologías aplicadas a la sociedad | 3 | - Innovación de TI en el estudio neuropsicológico de problemas sociales. - Desarrollo de aplicaciones y soluciones en soporte a la investigación científica |
| 11 DES | 27 C.A. | 115 | 37 L.G.A.C. |

Fuente: Dirección General de Planeación y Evaluación Institucional - Dirección de Evaluación y Acreditación - Departamento de Capacidad Académica.

**Profesores de Tiempo Completo por Grado de Estudios y
Dependencias de Educación Superior**

| Dependencias de Educación Superior/ Unidad Académica | Grado de Estudios Profesores de Tiempo Completo | | | | |
|---|---|--------------|------------|------------|--------------|
| | Licenciatura | Especialidad | Maestría | Doctorado | Total |
| DES #1 : 143 - Área de Ingeniería - Chilpancingo | 10 | 0 | 24 | 24 | 58 |
| Facultad de Ingeniería | 10 | 0 | 24 | 24 | 58 |
| DES #2 : 147 - Ciencias del Desarrollo Regional | 0 | 0 | 1 | 20 | 21 |
| Centro de Ciencias del Desarrollo Regional | 0 | 0 | 0 | 11 | 11 |
| Escuela Superior de Ciencias del Desarrollo Regional Núm. 2 | 0 | 0 | 1 | 9 | 10 |
| DES #3 : 154 - Escuela Superior de Arquitectura y Urbanismo | 4 | 0 | 15 | 15 | 34 |
| Facultad de Arquitectura y Urbanismo | 4 | 0 | 15 | 15 | 34 |
| DES #4 : 158 - Facultad de Derecho | 9 | 0 | 19 | 17 | 45 |
| Facultad de Derecho | 9 | 0 | 19 | 17 | 45 |
| DES #5 : 160 - Matemáticas | 2 | 0 | 33 | 57 | 92 |
| Escuela Superior de Ciencias y Tecnologías de la Información | 0 | 0 | 7 | 3 | 10 |
| Escuela Superior de Matemáticas Núm. 2 | 1 | 0 | 11 | 22 | 34 |
| Facultad de Matemáticas | 1 | 0 | 15 | 32 | 48 |
| DES #6 : 628 - Ciencias Naturales | 7 | 0 | 22 | 34 | 63 |
| Centro Regional de Educación Superior Campus Cruz Grande (Costa Chica) | 0 | 0 | 2 | 0 | 2 |
| Escuela Superior de Ciencias Ambientales | 1 | 0 | 11 | 13 | 25 |
| Escuela Superior de Ciencias de la Tierra | 5 | 0 | 4 | 13 | 22 |
| Facultad de Ecología Marina | 1 | 0 | 5 | 8 | 14 |
| DES #7 : 629 - Ciencias Químicas, Biológicas y Biomédicas | 6 | 0 | 16 | 68 | 90 |
| Centro de Investigación Especializada en Microbiología | 1 | 0 | 2 | 2 | 5 |
| Facultad de Ciencias Químico Biológicas | 5 | 0 | 11 | 63 | 79 |
| Instituto de Investigación Científica, Área Ciencias Naturales | 0 | 0 | 3 | 3 | 6 |
| DES #8 : 630 - Ciencias Agropecuarias | 8 | 1 | 30 | 44 | 83 |
| Facultad de Ciencias Agropecuarias y Ambientales | 5 | 0 | 12 | 19 | 36 |
| Facultad de Medicina Veterinaria y Zootecnia | 3 | 1 | 18 | 25 | 47 |
| DES #9 : 631 - Enfermería | 15 | 3 | 48 | 22 | 88 |
| Escuela Superior de Enfermería Núm. 1 | 4 | 1 | 14 | 7 | 26 |
| Escuela Superior de Enfermería Núm. 3 | 5 | 0 | 1 | 0 | 6 |
| Escuela Superior de Enfermería Núm. 4 | 1 | 0 | 13 | 7 | 21 |
| Facultad de Enfermería Núm. 2 | 5 | 2 | 20 | 8 | 35 |
| DES #10 : 632 - Ciencias Sociales y Humanidades | 13 | 1 | 65 | 67 | 146 |
| Centro de Investigación y Posgrado en Estudios Socioterritoriales | 0 | 0 | 2 | 19 | 21 |
| Escuela Superior de Antropología Social | 1 | 0 | 3 | 2 | 6 |
| Escuela Superior de Artes | 0 | 0 | 5 | 1 | 6 |
| Escuela Superior de Ciencias de la Educación | 0 | 0 | 10 | 7 | 17 |
| Escuela Superior de Ciencias Económicas | 1 | 0 | 13 | 5 | 19 |
| Facultad de Comunicación y Mercadotecnia | 0 | 0 | 21 | 11 | 32 |
| Facultad de Filosofía y Letras | 11 | 1 | 9 | 20 | 41 |
| Instituto de Investigación Científica Humanístico Social y Posgrado | 0 | 0 | 2 | 2 | 4 |
| DES #11 : 633 - Ciencias Administrativas, Contables y Turísticas | 7 | 0 | 51 | 55 | 113 |
| Centro de Estudios de Posgrado e Investigación | 0 | 0 | 3 | 14 | 17 |
| Facultad de Contaduría y Administración | 5 | 0 | 32 | 12 | 49 |
| Facultad de Lenguas Extranjeras | 0 | 0 | 4 | 7 | 11 |
| Facultad de Turismo | 2 | 0 | 12 | 22 | 36 |
| DES #12 : 634 - Ciencias de la Salud | 8 | 5 | 53 | 50 | 116 |
| Centro de Investigación de Enfermedades Tropicales | 1 | 0 | 12 | 14 | 27 |
| Escuela Superior de Ciencias Naturales | 2 | 0 | 9 | 20 | 31 |
| Facultad de Medicina | 5 | 4 | 18 | 10 | 37 |
| Facultad de Odontología | 0 | 1 | 14 | 6 | 21 |
| DES #13 : 635 - Ciencias Sociales y Políticas | 12 | 0 | 36 | 58 | 106 |
| Escuela Superior de Psicología | 1 | 0 | 11 | 9 | 21 |
| Escuela Superior de Sociología | 3 | 0 | 7 | 5 | 15 |
| Facultad de Derecho Acapulco | 6 | 0 | 9 | 22 | 37 |
| Facultad de Economía | 1 | 0 | 3 | 8 | 12 |
| Instituto Internacional de Estudios Políticos Avanzados "Ignacio Manuel Altamirano" | 1 | 0 | 6 | 14 | 21 |
| Total | 101 | 10 | 413 | 531 | 1,055 |

Fuente: Dirección General de Planeación y Evaluación Institucional - Dirección de Evaluación y Acreditación - Departamento de Capacidad Académica.

Profesores de Tiempo Completo por Dependencia de Educación Superior, Unidad Académica, Pertenencia al SNI y con Perfil Deseable

| Dependencias de Educación Superior/ Unidad Académica | Profesores de Tiempo Completo | | |
|---|-------------------------------|------------|---------------------|
| | Total Unidad Académica | En el SNI | Con Perfil Deseable |
| DES #1 : 143 - Área de Ingeniería - Chilpancingo | 58 | 10 | 22 |
| Facultad de Ingeniería | 58 | 10 | 22 |
| DES #2 : 147 - Ciencias del Desarrollo Regional | 21 | 12 | 19 |
| Centro de Ciencias del Desarrollo Regional | 11 | 5 | 9 |
| Escuela Superior de Ciencias del Desarrollo Regional Núm. 2 | 10 | 7 | 10 |
| DES #3 : 154 - Escuela Superior de Arquitectura y Urbanismo | 34 | 2 | 12 |
| Facultad de Arquitectura y Urbanismo | 34 | 2 | 12 |
| DES #4 : 158 - Facultad de Derecho | 45 | 4 | 14 |
| Facultad de Derecho | 45 | 4 | 14 |
| DES #5 : 160 - Matemáticas | 92 | 23 | 49 |
| Escuela Superior de Ciencias y Tecnologías de la Información | 10 | 0 | 5 |
| Escuela Superior de Matemáticas Núm. 2 | 34 | 7 | 20 |
| Facultad de Matemáticas | 48 | 16 | 24 |
| DES #6 : 628 - Ciencias Naturales | 63 | 18 | 31 |
| Centro Regional de Educación Superior Campus Cruz Grande (Costa Chica) | 2 | 0 | 0 |
| Escuela Superior de Ciencias Ambientales | 25 | 8 | 16 |
| Escuela Superior de Ciencias de la Tierra | 22 | 5 | 7 |
| Facultad de Ecología Marina | 14 | 5 | 8 |
| DES #7 : 629 - Ciencias Químicas, Biológicas y Biomédicas | 90 | 43 | 55 |
| Centro de Investigación Especializada en Microbiología | 5 | 0 | 1 |
| Facultad de Ciencias Químico Biológicas | 79 | 43 | 53 |
| Instituto de Investigación Científica, Área Ciencias Naturales | 6 | 0 | 1 |
| DES #8 : 630 - Ciencias Agropecuarias | 83 | 28 | 49 |
| Facultad de Ciencias Agropecuarias y Ambientales | 36 | 9 | 20 |
| Facultad de Medicina Veterinaria y Zootecnia | 47 | 19 | 29 |
| DES #9 : 631 - Enfermería | 88 | 3 | 31 |
| Escuela Superior de Enfermería Núm. 1 | 26 | 1 | 11 |
| Escuela Superior de Enfermería Núm. 3 | 6 | 0 | 0 |
| Escuela Superior de Enfermería Núm. 4 | 21 | 1 | 9 |
| Facultad de Enfermería Núm. 2 | 35 | 1 | 11 |
| DES #10 : 632 - Ciencias Sociales y Humanidades | 146 | 26 | 66 |
| Centro de Investigación y Posgrado en Estudios Socioterritoriales | 21 | 12 | 15 |
| Escuela Superior de Antropología Social | 6 | 1 | 2 |
| Escuela Superior de Artes | 6 | 0 | 2 |
| Escuela Superior de Ciencias de la Educación | 17 | 0 | 3 |
| Escuela Superior de Ciencias Económicas | 19 | 0 | 10 |
| Facultad de Comunicación y Mercadotecnia | 32 | 4 | 18 |
| Facultad de Filosofía y Letras | 41 | 9 | 14 |
| Instituto de Investigación Científica Humanístico Social y Posgrado | 4 | 0 | 2 |
| DES #11 : 633 - Ciencias Administrativas, Contables y Turísticas | 113 | 15 | 48 |
| Centro de Estudios de Posgrado e Investigación | 17 | 4 | 10 |
| Facultad de Contaduría y Administración | 49 | 0 | 17 |
| Facultad de Lenguas Extranjeras | 11 | 1 | 2 |
| Facultad de Turismo | 36 | 10 | 19 |
| DES #12 : 634 - Ciencias de la Salud | 116 | 19 | 63 |
| Centro de Investigación de Enfermedades Tropicales | 27 | 9 | 15 |
| Escuela Superior de Ciencias Naturales | 31 | 4 | 21 |
| Facultad de Medicina | 37 | 4 | 11 |
| Facultad de Odontología | 21 | 2 | 16 |
| DES #13 : 635 - Ciencias Sociales y Políticas | 106 | 13 | 46 |
| Escuela Superior de Psicología | 21 | 3 | 9 |
| Escuela Superior de Sociología | 15 | 1 | 5 |
| Facultad de Derecho Acapulco | 37 | 3 | 12 |
| Facultad de Economía | 12 | 0 | 4 |
| Instituto Internacional de Estudios Políticos Avanzados "Ignacio Manuel Altamirano" | 21 | 6 | 16 |
| Total | 1,055 | 216 | 505 |

Fuente: Dirección General de Planeación y Evaluación Institucional- Dirección de Evaluación y Acreditación - Departamento de Capacidad Académica.

Nota: Los 216 Investigadores inscritos al Sistema Nacional de Investigadores que se contempla en este apartado sólo incorporan a los Profesores Investigadores de la UAGro, registrados en la FPI del PRODEP.

ANUARIO ESTADÍSTICO

CICLO ESCOLAR 2022 - 2023



Centros de Lenguas Extranjeras

Matrícula Escolar de Cursos de Inglés por Modalidad y Sexo

| Centro de Lenguas Extranjeras | Cursos de Inglés 2022 | | | | | | | | Total | | | |
|-------------------------------|-----------------------|----------------|--------------|--------------|-----------|------------------------|------------|------------|------------|--------------|--------------|--------------|
| | Grupos | Conversacional | | | Grupos | Comprensión de Lectura | | | Grupos | Matrícula | | |
| | | Hombres | Mujeres | Total | | Hombres | Mujeres | Total | | Hombres | Mujeres | Total |
| Acapulco | 101 | 658 | 1,778 | 2,436 | 8 | 71 | 126 | 197 | 109 | 729 | 1,904 | 2,633 |
| Enero - Marzo | 31 | 197 | 622 | 819 | 3 | 23 | 48 | 71 | 34 | 220 | 670 | 890 |
| Abril - Junio | 30 | 147 | 408 | 555 | 2 | 18 | 33 | 51 | 32 | 165 | 441 | 606 |
| Sept. - Nov. | 40 | 314 | 748 | 1,062 | 3 | 30 | 45 | 75 | 43 | 344 | 793 | 1,137 |
| Chilpancingo | 109 | 390 | 583 | 973 | 6 | 20 | 22 | 42 | 115 | 410 | 605 | 1,015 |
| Enero - Marzo | 32 | 103 | 193 | 296 | 2 | 8 | 9 | 17 | 34 | 111 | 202 | 313 |
| Abril - Junio | 37 | 113 | 152 | 265 | 2 | 5 | 6 | 11 | 39 | 118 | 158 | 276 |
| Sept. - Nov. | 40 | 174 | 238 | 412 | 2 | 7 | 7 | 14 | 42 | 181 | 245 | 426 |
| Iguala | 96 | 601 | 817 | 1,418 | 0 | 0 | 0 | 0 | 96 | 601 | 817 | 1,418 |
| Enero - Marzo | 30 | 177 | 238 | 415 | 0 | 0 | 0 | 0 | 30 | 177 | 238 | 415 |
| Abril - Junio | 34 | 191 | 230 | 421 | 0 | 0 | 0 | 0 | 34 | 191 | 230 | 421 |
| Sept. - Nov. | 32 | 233 | 349 | 582 | 0 | 0 | 0 | 0 | 32 | 233 | 349 | 582 |
| Taxco | 52 | 110 | 216 | 326 | 1 | 1 | 1 | 2 | 53 | 111 | 217 | 328 |
| Enero - Marzo | 18 | 32 | 61 | 93 | 0 | 0 | 0 | 0 | 18 | 32 | 61 | 93 |
| Abril - Junio | 17 | 31 | 71 | 102 | 0 | 0 | 0 | 0 | 17 | 31 | 71 | 102 |
| Sept. - Nov. | 17 | 47 | 84 | 131 | 1 | 1 | 1 | 2 | 18 | 48 | 85 | 133 |
| Total | 358 | 1,759 | 3,394 | 5,153 | 15 | 92 | 149 | 241 | 373 | 1,851 | 3,543 | 5,394 |

Fuente: Centros de Lenguas Extranjeras Acapulco, Chilpancingo, Iguala y Taxco.

Matrícula Escolar de Cursos de Francés por Sexo

| Cursos de Francés 2022 | | | | |
|-------------------------------|-----------|----------------|-----------|-----------|
| Centro de Lenguas Extranjeras | Grupos | Conversacional | | |
| | | Hombres | Mujeres | Total |
| Acapulco | 6 | 18 | 31 | 49 |
| Enero - Marzo | 2 | 6 | 12 | 18 |
| Abril - Junio | 2 | 6 | 9 | 15 |
| Septiembre - Noviembre | 2 | 6 | 10 | 16 |
| Chilpancingo | 4 | 13 | 16 | 29 |
| Enero - Marzo | 2 | 6 | 9 | 15 |
| Abril - Junio | 1 | 4 | 4 | 8 |
| Septiembre - Noviembre | 1 | 3 | 3 | 6 |
| Taxco | 10 | 6 | 12 | 18 |
| Enero - Marzo | 3 | 3 | 6 | 9 |
| Abril - Junio | 4 | 2 | 4 | 6 |
| Septiembre - Noviembre | 3 | 1 | 2 | 3 |
| Total | 20 | 37 | 59 | 96 |

Fuente: Centros de Lenguas Extranjeras Acapulco, Chilpancingo y Taxco.

Personal Académico, Directivo y Administrativo

| Tipo de Personal | CELEEX – Acapulco | | | CELEEX – Chilpancingo | | |
|-------------------------------|-------------------|----------|----------|-----------------------|----------|-----------|
| | Hombres | Mujeres | Total | Hombres | Mujeres | Total |
| Académico | 1 | 2 | 3 | 11 | 1 | 12 |
| Directivo | 1 | 0 | 1 | 1 | 0 | 1 |
| Administrativo | 0 | 0 | 0 | 2 | 1 | 3 |
| Intendencia y mantenimiento | 0 | 0 | 0 | 1 | 2 | 3 |
| Servicio profesional especial | 3 | 1 | 4 | 0 | 0 | 0 |
| Confianza | 0 | 0 | 0 | 0 | 0 | 0 |
| Total | 5 | 3 | 8 | 15 | 4 | 19 |

| Tipo de Personal | CELEEX – Iguala | | | CELEEX – Taxco | | |
|-------------------------------|-----------------|-----------|-----------|----------------|----------|----------|
| | Hombres | Mujeres | Total | Hombres | Mujeres | Total |
| Académico | 2 | 6 | 8 | 3 | 2 | 5 |
| Directivo | 0 | 1 | 1 | 1 | 0 | 1 |
| Administrativo | 1 | 2 | 3 | 0 | 1 | 1 |
| Intendencia y mantenimiento | 2 | 1 | 3 | 0 | 0 | 0 |
| Servicio profesional especial | 0 | 0 | 0 | 0 | 0 | 0 |
| Confianza | 0 | 0 | 0 | 0 | 0 | 0 |
| Total | 5 | 10 | 15 | 4 | 3 | 7 |

Fuente: Centros de Lenguas Extranjeras Acapulco, Chilpancingo, Iguala y Taxco.

ANUARIO ESTADÍSTICO

CICLO ESCOLAR 2022 - 2023



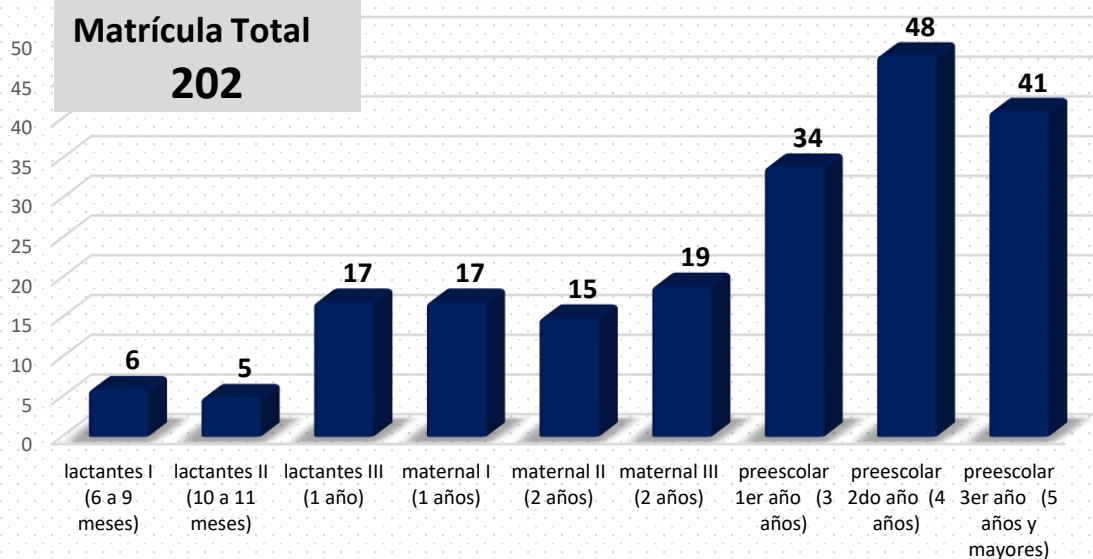
Estancia Infantil Chilpancingo

**Matrícula Estancia Infantil
por Tipo y Número de Grupos, Rango de Edad y Sexo**

| Tipo de Grupo (Rango de edad) | Número de Grupos | Alumnos | | Total |
|---|------------------|-----------|------------|------------|
| | | Hombres | Mujeres | |
| lactantes I (6 a 9 meses) | 1 | 3 | 3 | 6 |
| lactantes II (10 a 11 meses) | 1 | 3 | 2 | 5 |
| lactantes III (1 año) | 1 | 11 | 6 | 17 |
| maternal I (1 años) | 1 | 11 | 6 | 17 |
| maternal II (2 años) | 1 | 3 | 12 | 15 |
| maternal III (2 años) | 1 | 10 | 9 | 19 |
| preescolar 1er año "A" y "B" (3 años) | 2 | 16 | 18 | 34 |
| preescolar 2do año "A" y "B" (4 años) | 2 | 25 | 23 | 48 |
| preescolar 3er año "A" y "B" (5 años y mayores) | 2 | 16 | 25 | 41 |
| Total | 12 | 98 | 104 | 202 |

Fuente: Dirección General de Extensión Universitaria – Dirección de Servicios Universitarios - Estancia infantil-Chilpancingo. UAGro

**Matrícula de Estancia Infantil CE 2022-2023
(por Tipo de Grupo y Edad)**



Personal Académico por Tiempo de Dedicación y Sexo

| Tiempo de Dedicación | Personal Académico | | |
|----------------------------|--------------------|-----------|-----------|
| | Hombres | Mujeres | Total |
| Tiempo Completo - Asociado | 2 | 6 | 8 |
| Medio Tiempo - Titular | 0 | 1 | 1 |
| Por horas - Signatura | 1 | 3 | 4 |
| Auxiliar Académico | 0 | 2 | 2 |
| Total | 3 | 12 | 15 |

Personal Académico por Rango de Antigüedad

| Tipo de Personal | Rango de Antigüedad (Años) | | | | | | Total |
|------------------|----------------------------|-------|--------|---------|---------|----------|-------|
| | 0 a 3 | 4 a 7 | 8 a 11 | 12 a 15 | 16 a 19 | 20 o más | |
| Académico | 0 | 5 | 2 | 3 | 1 | 4 | 15 |

Personal Administrativo, de Intendencia y Directivo por Sexo

| Administrativo | | | Intendencia | | | Directivo | | | Hombres | Mujeres | Total |
|----------------|---------|-------|-------------|---------|-------|-----------|---------|-------|---------|---------|-------|
| Hombres | Mujeres | Total | Hombres | Mujeres | Total | Hombres | Mujeres | Total | | | |
| 1 | 27 | 28 | 9 | 7 | 16 | 1 | 3 | 4 | 11 | 37 | 48 |

Personal Administrativo por Rango de Antigüedad

| Tipo de Personal | Rango de Antigüedad (Años) | | | | | | Total |
|------------------|----------------------------|-------|--------|---------|---------|----------|-------|
| | 0 a 3 | 4 a 7 | 8 a 11 | 12 a 15 | 16 a 19 | 20 o más | |
| Administrativo | 0 | 5 | 12 | 10 | 7 | 14 | 48 |

Fuente: Dirección General de Extensión Universitaria – Dirección de Servicios Universitarios - Estancia infantil – Chilpancingo. UAGro

ANUARIO ESTADÍSTICO

CICLO ESCOLAR 2022 - 2023

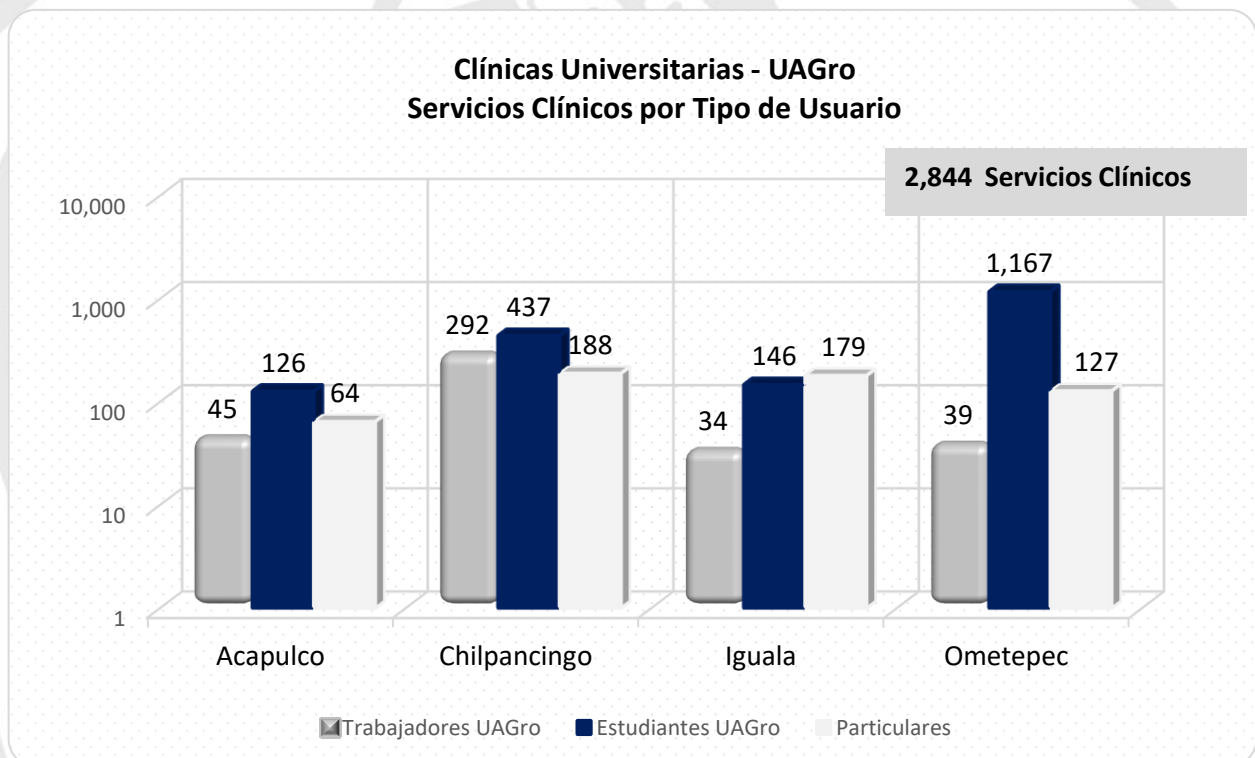


Clínicas Universitarias

Servicios Clínicos por Tipo de Usuario

| Tipo de servicio | Usuarios | | Trabajadores UAGro | | Estudiantes UAGro | | Particulares | | Total Servicios Clínicos | | |
|--|------------|------------|--------------------|--------------|-------------------|------------|--------------|--------------|--------------------------|---------|-------|
| | Hombres | Mujeres | Hombres | Mujeres | Hombres | Mujeres | Hombres | Mujeres | Hombres | Mujeres | Total |
| Certificados Médicos | 4 | 5 | 88 | 77 | 39 | 40 | 131 | 122 | 253 | | |
| Colocación de Implantes | 0 | 0 | 0 | 1 | 0 | 12 | 0 | 13 | 13 | | |
| Consultas Dentales | 18 | 19 | 27 | 14 | 27 | 38 | 72 | 71 | 143 | | |
| Consultas Médicas Generales | 125 | 138 | 262 | 404 | 71 | 144 | 458 | 686 | 1,144 | | |
| Consultas Pediátricas | 13 | 10 | 0 | 0 | 29 | 12 | 42 | 22 | 64 | | |
| Consultas Psicológicas | 1 | 19 | 32 | 131 | 7 | 31 | 40 | 181 | 221 | | |
| Control de Ansiedad y Estrés | 0 | 1 | 2 | 2 | 0 | 0 | 2 | 3 | 5 | | |
| Control de Masa Corporal | 0 | 0 | 0 | 3 | 1 | 0 | 1 | 3 | 4 | | |
| Control Diabetes | 0 | 0 | 0 | 4 | 0 | 0 | 0 | 4 | 4 | | |
| Curaciones | 2 | 0 | 5 | 1 | 0 | 1 | 7 | 2 | 9 | | |
| Inyecciones | 4 | 3 | 0 | 4 | 1 | 7 | 5 | 14 | 19 | | |
| Orientación en Trastornos Alimenticios | 1 | 1 | 9 | 11 | 1 | 1 | 11 | 13 | 24 | | |
| Orientación Vocacional | 0 | 0 | 147 | 193 | 0 | 0 | 147 | 193 | 340 | | |
| Orientación y Educación Sexual | 0 | 0 | 147 | 193 | 5 | 3 | 152 | 196 | 348 | | |
| Plan de Tratamiento (Dieta) | 0 | 11 | 0 | 4 | 1 | 11 | 1 | 26 | 27 | | |
| Retiro de Implantes | 0 | 0 | 0 | 0 | 0 | 10 | 0 | 10 | 10 | | |
| Revisión General | 3 | 1 | 2 | 7 | 1 | 1 | 6 | 9 | 15 | | |
| Suturas | 1 | 0 | 1 | 0 | 1 | 0 | 3 | 0 | 3 | | |
| Tratamientos Dentales | 13 | 17 | 48 | 57 | 25 | 38 | 86 | 112 | 198 | | |
| Total | 185 | 225 | 770 | 1,106 | 209 | 349 | 1,164 | 1,680 | 2,844 | | |

Fuente: Dirección General de Extensión Universitaria–Dirección de Servicios Universitarios–Clínica Universitaria Acapulco, Chilpancingo, Iguala y Ometepec UAGro



Servicios Clínicos por Región y Tipo de Usuario

| Servicio | Usuario | Trabajadores UAGro | | Estudiantes UAGro | | Particulares | | Total Servicios | | |
|---|---------|--------------------|------------|-------------------|--------------|--------------|------------|-----------------|--------------|--------------|
| | | Hombres | Mujeres | Hombres | Mujeres | Hombres | Mujeres | Hombres | Mujeres | Total |
| Región Acapulco | | | | | | | | | | |
| Clínica Universitaria Acapulco | | 20 | 25 | 76 | 50 | 33 | 31 | 129 | 106 | 235 |
| Certificado Médico | | 0 | 0 | 76 | 50 | 33 | 31 | 109 | 81 | 190 |
| Consulta Médicas Generales | | 20 | 25 | 0 | 0 | 0 | 0 | 20 | 25 | 45 |
| Región Centro | | | | | | | | | | |
| Clínica Universitaria Chilpancingo | | 140 | 152 | 131 | 306 | 83 | 105 | 354 | 563 | 917 |
| Certificados Médicos | | 3 | 5 | 2 | 19 | 5 | 9 | 10 | 33 | 43 |
| Consultas Dentales | | 18 | 13 | 19 | 14 | 12 | 15 | 49 | 42 | 91 |
| Consultas Médicas Generales | | 85 | 95 | 70 | 145 | 25 | 30 | 180 | 270 | 450 |
| Consultas Pediátricas | | 13 | 10 | 0 | 0 | 29 | 12 | 42 | 22 | 64 |
| Consultas Psicológicas | | 1 | 19 | 29 | 122 | 5 | 25 | 35 | 166 | 201 |
| Curaciones | | 2 | 0 | 3 | 0 | 0 | 0 | 5 | 0 | 5 |
| Inyecciones | | 4 | 1 | 0 | 3 | 1 | 2 | 5 | 6 | 11 |
| Suturas | | 1 | 0 | 0 | 0 | 0 | 0 | 1 | 0 | 1 |
| Tratamientos Dentales | | 13 | 9 | 8 | 3 | 6 | 12 | 27 | 24 | 51 |
| Región Costa Chica | | | | | | | | | | |
| Clínica Universitaria Ometepec | | 9 | 30 | 518 | 649 | 48 | 79 | 575 | 758 | 1,333 |
| Certificados Médicos | | 1 | 0 | 10 | 8 | 1 | 0 | 12 | 8 | 20 |
| Consultas Dentales | | 0 | 5 | 8 | 0 | 5 | 10 | 13 | 15 | 28 |
| Consultas Médicas Generales | | 4 | 1 | 147 | 159 | 11 | 15 | 162 | 175 | 337 |
| Control de Ansiedad y Estrés | | 0 | 1 | 2 | 2 | 0 | 0 | 2 | 3 | 5 |
| Control de Masa Corporal | | 0 | 0 | 0 | 3 | 1 | 0 | 1 | 3 | 4 |
| Control Diabetes | | 0 | 0 | 0 | 4 | 0 | 0 | 0 | 4 | 4 |
| Curaciones | | 0 | 0 | 2 | 1 | 0 | 1 | 2 | 2 | 4 |
| Curación Dental | | 0 | 0 | 10 | 10 | 4 | 4 | 14 | 14 | 28 |
| Extracción Dental | | 0 | 0 | 12 | 15 | 3 | 2 | 15 | 17 | 32 |
| Inyecciones | | 0 | 2 | 0 | 1 | 0 | 5 | 0 | 8 | 8 |
| Limpieza Dental | | 0 | 8 | 18 | 29 | 10 | 20 | 28 | 57 | 85 |
| Orientación en Trastornos Alimenticios | | 1 | 1 | 9 | 11 | 1 | 1 | 11 | 13 | 24 |
| Orientación Psicológica | | 0 | 0 | 3 | 9 | 2 | 6 | 5 | 15 | 20 |
| Orientación Vocacional | | 0 | 0 | 147 | 193 | 0 | 0 | 147 | 193 | 340 |
| Orientación y Educación Sexual | | 0 | 0 | 147 | 193 | 5 | 3 | 152 | 196 | 348 |
| Plan de Tratamiento (Dieta) | | 0 | 11 | 0 | 4 | 1 | 11 | 1 | 26 | 27 |
| Prótesis Removible | | 0 | 0 | 0 | 0 | 2 | 0 | 2 | 0 | 2 |
| Revisión General | | 3 | 1 | 2 | 7 | 1 | 1 | 6 | 9 | 15 |
| Suturas | | 0 | 0 | 1 | 0 | 1 | 0 | 2 | 0 | 2 |
| Región Norte | | | | | | | | | | |
| Clínica Universitaria Iguala | | 16 | 18 | 45 | 101 | 45 | 134 | 106 | 253 | 359 |
| Colocación de Implantes | | 0 | 0 | 0 | 1 | 0 | 12 | 0 | 13 | 13 |
| Consultas Dentales | | 0 | 1 | 0 | 0 | 10 | 13 | 10 | 14 | 24 |
| Consultas Médicas Generales | | 16 | 17 | 45 | 100 | 35 | 99 | 96 | 216 | 312 |
| Retiro de Implantes | | 0 | 0 | 0 | 0 | 0 | 10 | 0 | 10 | 10 |
| Total | | 185 | 225 | 770 | 1,106 | 209 | 349 | 1,164 | 1,680 | 2,844 |

Fuente: Dirección General de Extensión Universitaria–Dirección de Servicios Universitarios–Clínica Universitaria Acapulco, Chilpancingo, Iguala y Ometepec UAGro

ANUARIO ESTADÍSTICO

CICLO ESCOLAR 2022 - 2023



Laboratorios de Análisis Clínicos

Exámenes Clínicos por Tipo de Usuario

| Tipo de Examen | Trabajadores UAGro | | Estudiantes UAGro | | Particulares | | Total Exámenes Clínicos | | |
|-------------------------------------|--------------------|--------------|-------------------|--------------|--------------|--------------|-------------------------|--------------|---------------|
| | Hombres | Mujeres | Hombres | Mujeres | Hombres | Mujeres | Hombres | Mujeres | Total |
| Bacteriología | 6 | 14 | 0 | 0 | 18 | 25 | 24 | 39 | 63 |
| Baciloscopia X 1 | 0 | 1 | 0 | 0 | 0 | 1 | 0 | 2 | 2 |
| Baciloscopia X 3 | 0 | 0 | 0 | 0 | 0 | 1 | 0 | 1 | 1 |
| Exudado faríngeo | 6 | 13 | 0 | 0 | 18 | 23 | 24 | 36 | 60 |
| Hematología | 224 | 424 | 2,937 | 2,394 | 485 | 860 | 3,646 | 3,678 | 7,324 |
| Biometría hemática | 180 | 309 | 2,935 | 2,388 | 250 | 532 | 3,365 | 3,229 | 6,594 |
| Eosinófilo en moco nasal | 0 | 1 | 0 | 0 | 4 | 4 | 4 | 5 | 9 |
| Grupo sanguíneo y factor RH | 24 | 33 | 0 | 4 | 134 | 160 | 158 | 197 | 355 |
| Tiempo de coagulación | 1 | 10 | 0 | 0 | 8 | 14 | 9 | 24 | 33 |
| Tiempo de protrombina | 8 | 27 | 0 | 0 | 31 | 61 | 39 | 88 | 127 |
| Tiempo de sangrado | 1 | 10 | 1 | 0 | 12 | 15 | 14 | 25 | 39 |
| Tiempo parcial de tromboplastina | 10 | 28 | 1 | 2 | 43 | 68 | 54 | 98 | 152 |
| Velocidad de sedimentación globular | 0 | 6 | 0 | 0 | 3 | 6 | 3 | 12 | 15 |
| Inmunología | 33 | 71 | 0 | 8 | 104 | 364 | 137 | 443 | 580 |
| Antiestreptolisina | 5 | 9 | 0 | 0 | 3 | 12 | 8 | 21 | 29 |
| Factor reumatoide | 6 | 9 | 0 | 0 | 5 | 19 | 11 | 28 | 39 |
| Prenupciales | 0 | 2 | 0 | 0 | 6 | 6 | 6 | 8 | 14 |
| Proteína C. reactiva | 5 | 12 | 0 | 0 | 3 | 21 | 8 | 33 | 41 |
| Prueba de embarazo | 0 | 11 | 0 | 8 | 0 | 151 | 0 | 170 | 170 |
| Reacciones febriles | 11 | 17 | 0 | 0 | 8 | 32 | 19 | 49 | 68 |
| VDRL | 5 | 11 | 0 | 0 | 47 | 76 | 52 | 87 | 139 |
| VIH | 1 | 0 | 0 | 0 | 32 | 47 | 33 | 47 | 80 |
| Otros | 0 | 1 | 0 | 1 | 5 | 5 | 5 | 7 | 12 |
| Ultrasonido | 0 | 1 | 0 | 1 | 5 | 5 | 5 | 7 | 12 |
| Parasitología | 26 | 46 | 0 | 0 | 27 | 41 | 53 | 87 | 140 |
| Análisis coproparasitoscópico X 1 | 2 | 6 | 0 | 0 | 5 | 5 | 7 | 11 | 18 |
| Análisis coproparasitoscópico X 3 | 21 | 36 | 0 | 0 | 16 | 29 | 37 | 65 | 102 |
| Azúcares reductores | 0 | 1 | 0 | 0 | 1 | 0 | 1 | 1 | 2 |
| Citología en moco fecal | 0 | 1 | 0 | 0 | 0 | 0 | 0 | 1 | 1 |
| Perfil coprológico | 2 | 2 | 0 | 0 | 5 | 5 | 7 | 7 | 14 |
| Sangre oculta en heces | 1 | 0 | 0 | 0 | 0 | 2 | 1 | 2 | 3 |
| Química Clínica | 544 | 599 | 1 | 5 | 703 | 1,191 | 1,248 | 1,795 | 3,043 |
| Ácido úrico | 1 | 1 | 0 | 0 | 6 | 8 | 7 | 9 | 16 |
| Bilirrubinas | 29 | 27 | 0 | 0 | 24 | 43 | 53 | 70 | 123 |
| Colesterol | 10 | 17 | 0 | 0 | 22 | 54 | 32 | 71 | 103 |
| Creatinina | 3 | 3 | 0 | 0 | 6 | 5 | 9 | 8 | 17 |
| Curva de tolerancia a la glucosa | 0 | 0 | 0 | 0 | 2 | 2 | 2 | 2 | 4 |
| Glucosa | 20 | 16 | 1 | 0 | 49 | 83 | 70 | 99 | 169 |
| Glucosa Pospandrial | 0 | 1 | 0 | 0 | 2 | 1 | 2 | 2 | 4 |
| Hemoglobina glicosilada | 0 | 0 | 0 | 0 | 34 | 53 | 34 | 53 | 87 |
| Lipoproteínas de alta densidad HDL | 0 | 0 | 0 | 0 | 22 | 32 | 22 | 32 | 54 |
| Lipoproteínas de baja densidad LDL | 0 | 0 | 0 | 0 | 21 | 30 | 21 | 30 | 51 |
| Química sanguínea de 3 elementos | 14 | 25 | 0 | 0 | 13 | 34 | 27 | 59 | 86 |
| Química sanguínea de 4 elementos | 15 | 23 | 0 | 2 | 11 | 42 | 26 | 67 | 93 |
| Química sanguínea de 6 elementos | 391 | 432 | 0 | 3 | 360 | 544 | 751 | 979 | 1,730 |
| Transaminasa G. oxalacetica TGO | 29 | 27 | 0 | 0 | 28 | 48 | 57 | 75 | 132 |
| Transaminasa G. pirúvica TGP | 29 | 27 | 0 | 0 | 28 | 48 | 57 | 75 | 132 |
| Triglicéridos | 1 | 0 | 0 | 0 | 70 | 158 | 71 | 158 | 229 |
| Urea | 2 | 0 | 0 | 0 | 5 | 6 | 7 | 6 | 13 |
| Uroanálisis | 123 | 188 | 0 | 0 | 110 | 286 | 233 | 474 | 707 |
| Examen general de orina | 120 | 188 | 0 | 0 | 96 | 277 | 216 | 465 | 681 |
| Antidoping de 3 | 0 | 0 | 0 | 0 | 0 | 3 | 0 | 3 | 3 |
| Antidoping de 5 | 0 | 0 | 0 | 0 | 14 | 1 | 14 | 1 | 15 |
| Depuración de creatinina de 24 hrs. | 3 | 0 | 0 | 0 | 0 | 5 | 3 | 5 | 8 |
| Total | 956 | 1,343 | 2,938 | 2,408 | 1,452 | 2,772 | 5,346 | 6,523 | 11,869 |

Exámenes Clínicos por Región y Tipo de Usuario

| Examen Clínico | Trabajadores UAGro | | Estudiantes UAGro | | Particulares | | Total Exámenes Clínicos | | |
|--|--------------------|------------|-------------------|------------|--------------|--------------|-------------------------|--------------|--------------|
| | Hombres | Mujeres | Hombres | Mujeres | Hombres | Mujeres | Hombres | Mujeres | Total |
| Región Acapulco | | | | | | | | | |
| Laboratorio de Análisis Clínicos Acapulco | 65 | 63 | 138 | 408 | 188 | 243 | 391 | 714 | 1,105 |
| Hematología | 30 | 29 | 137 | 394 | 123 | 140 | 290 | 563 | 853 |
| Biometría hemática | 26 | 26 | 135 | 388 | 69 | 94 | 230 | 508 | 738 |
| Grupo sanguíneo y factor RH | 4 | 3 | 0 | 4 | 38 | 41 | 42 | 48 | 90 |
| Tiempo de sangrado | 0 | 0 | 1 | 0 | 8 | 2 | 9 | 2 | 11 |
| Tiempo parcial de tromboplastina | 0 | 0 | 1 | 2 | 8 | 3 | 9 | 5 | 14 |
| Inmunología | 6 | 9 | 0 | 8 | 37 | 67 | 43 | 84 | 127 |
| Preñupciales | 0 | 2 | 0 | 0 | 1 | 1 | 1 | 3 | 4 |
| Prueba de embarazo | 0 | 4 | 0 | 8 | 0 | 33 | 0 | 45 | 45 |
| Reacciones febriles | 1 | 0 | 0 | 0 | 0 | 0 | 1 | 0 | 1 |
| VDRL | 4 | 3 | 0 | 0 | 26 | 29 | 30 | 32 | 62 |
| VIH | 1 | 0 | 0 | 0 | 10 | 4 | 11 | 4 | 15 |
| Otros | 0 | 1 | 0 | 1 | 5 | 5 | 5 | 7 | 12 |
| Ultrasonido | 0 | 1 | 0 | 1 | 5 | 5 | 5 | 7 | 12 |
| Parasitología | 0 | 2 | 0 | 0 | 0 | 0 | 0 | 2 | 2 |
| Análisis coproparasitoscopico X 1 | 0 | 2 | 0 | 0 | 0 | 0 | 0 | 2 | 2 |
| Química Clínica | 19 | 12 | 1 | 5 | 15 | 17 | 35 | 34 | 69 |
| Colesterol | 1 | 0 | 0 | 0 | 2 | 2 | 3 | 2 | 5 |
| Glucosa | 4 | 0 | 1 | 0 | 3 | 1 | 8 | 1 | 9 |
| Química sanguínea de 3 elementos | 0 | 0 | 0 | 0 | 1 | 1 | 1 | 1 | 2 |
| Química sanguínea de 4 elementos | 1 | 0 | 0 | 2 | 2 | 0 | 3 | 2 | 5 |
| Química sanguínea de 6 elementos | 12 | 12 | 0 | 3 | 5 | 11 | 17 | 26 | 43 |
| Triglicéridos | 1 | 0 | 0 | 0 | 2 | 2 | 3 | 2 | 5 |
| Uroanálisis | 10 | 10 | 0 | 0 | 8 | 14 | 18 | 24 | 42 |
| Antidoping de 5 | 0 | 0 | 0 | 0 | 2 | 0 | 2 | 0 | 2 |
| Examen general de orina | 10 | 10 | 0 | 0 | 6 | 14 | 16 | 24 | 40 |
| Región Centro | | | | | | | | | |
| Laboratorio de Análisis Clínicos Chilpancingo | 591 | 930 | 0 | 0 | 1,064 | 2,319 | 1,655 | 3,249 | 4,904 |
| Bacteriología | 6 | 14 | 0 | 0 | 18 | 25 | 24 | 39 | 63 |
| Baciloscopia X 1 | 0 | 1 | 0 | 0 | 0 | 1 | 0 | 2 | 2 |
| Baciloscopia X 3 | 0 | 0 | 0 | 0 | 0 | 1 | 0 | 1 | 1 |
| Exudado faríngeo | 6 | 13 | 0 | 0 | 18 | 23 | 24 | 36 | 60 |
| Hematología | 194 | 395 | 0 | 0 | 362 | 720 | 556 | 1,115 | 1,671 |
| Biometría hemática | 154 | 283 | 0 | 0 | 181 | 438 | 335 | 721 | 1,056 |
| Eosinófilo en moco nasal | 0 | 1 | 0 | 0 | 4 | 4 | 4 | 5 | 9 |
| Grupo sanguíneo y factor RH | 20 | 30 | 0 | 0 | 96 | 119 | 116 | 149 | 265 |
| Tiempo de coagulación | 1 | 10 | 0 | 0 | 8 | 14 | 9 | 24 | 33 |
| Tiempo de protrombina | 8 | 27 | 0 | 0 | 31 | 61 | 39 | 88 | 127 |
| Tiempo de sangrado | 1 | 10 | 0 | 0 | 4 | 13 | 5 | 23 | 28 |
| Tiempo parcial de tromboplastina | 10 | 28 | 0 | 0 | 35 | 65 | 45 | 93 | 138 |
| Velocidad de sedimentación globular | 0 | 6 | 0 | 0 | 3 | 6 | 3 | 12 | 15 |
| Inmunología | 27 | 62 | 0 | 0 | 67 | 297 | 94 | 359 | 453 |
| Antiestreptolisina | 5 | 9 | 0 | 0 | 3 | 12 | 8 | 21 | 29 |
| Factor reumatoide | 6 | 9 | 0 | 0 | 5 | 19 | 11 | 28 | 39 |
| Preñupciales | 0 | 0 | 0 | 0 | 5 | 5 | 5 | 5 | 10 |
| Proteína C. reactiva | 5 | 12 | 0 | 0 | 3 | 21 | 8 | 33 | 41 |
| Prueba de embarazo | 0 | 7 | 0 | 0 | 0 | 118 | 0 | 125 | 125 |
| Reacciones febriles | 10 | 17 | 0 | 0 | 8 | 32 | 18 | 49 | 67 |
| VDRL | 1 | 8 | 0 | 0 | 21 | 47 | 22 | 55 | 77 |
| VIH | 0 | 0 | 0 | 0 | 22 | 43 | 22 | 43 | 65 |

Exámenes Clínicos por Región y Tipo de Usuario

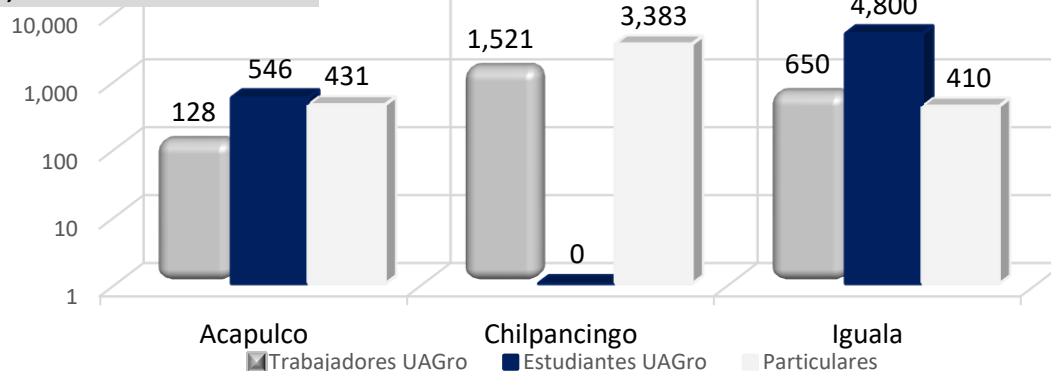
(Continuación)

| Examen Clínico | Trabajadores UAGro | | Estudiantes UAGro | | Particulares | | Total Exámenes Clínicos | | |
|--|--------------------|--------------|-------------------|--------------|--------------|--------------|-------------------------|--------------|---------------|
| | Hombres | Mujeres | Hombres | Mujeres | Hombres | Mujeres | Hombres | Mujeres | Total |
| Parasitología | 26 | 44 | 0 | 0 | 27 | 41 | 53 | 85 | 138 |
| Análisis coproparasitoscópico X 1 | 2 | 4 | 0 | 0 | 5 | 5 | 7 | 9 | 16 |
| Análisis coproparasitoscópico X 3 | 21 | 36 | 0 | 0 | 16 | 29 | 37 | 65 | 102 |
| Azúcares reductores | 0 | 1 | 0 | 0 | 1 | 0 | 1 | 1 | 2 |
| Citología en moco fecal | 0 | 1 | 0 | 0 | 0 | 0 | 0 | 1 | 1 |
| Perfil coprológico | 2 | 2 | 0 | 0 | 5 | 5 | 7 | 7 | 14 |
| Sangre oculta en heces | 1 | 0 | 0 | 0 | 0 | 2 | 1 | 2 | 3 |
| Química Clínica | 225 | 237 | 0 | 0 | 488 | 964 | 713 | 1,201 | 1,914 |
| Ácido úrico | 1 | 1 | 0 | 0 | 6 | 8 | 7 | 9 | 16 |
| Bilirrubinas | 29 | 27 | 0 | 0 | 24 | 43 | 53 | 70 | 123 |
| Colesterol | 9 | 17 | 0 | 0 | 20 | 52 | 29 | 69 | 98 |
| Creatinina | 3 | 3 | 0 | 0 | 6 | 5 | 9 | 8 | 17 |
| Curva de tolerancia a la glucosa | 0 | 0 | 0 | 0 | 2 | 2 | 2 | 2 | 4 |
| Glucosa | 16 | 16 | 0 | 0 | 46 | 82 | 62 | 98 | 160 |
| Glucosa Pospandrial | 0 | 1 | 0 | 0 | 2 | 1 | 2 | 2 | 4 |
| Hemoglobina glicosilada | 0 | 0 | 0 | 0 | 34 | 53 | 34 | 53 | 87 |
| Lipoproteínas de alta densidad HDL | 0 | 0 | 0 | 0 | 22 | 32 | 22 | 32 | 54 |
| Lipoproteínas de baja densidad LDL | 0 | 0 | 0 | 0 | 21 | 30 | 21 | 30 | 51 |
| Química sanguínea de 3 elementos | 14 | 25 | 0 | 0 | 12 | 33 | 26 | 58 | 84 |
| Química sanguínea de 4 elementos | 14 | 23 | 0 | 0 | 9 | 42 | 23 | 65 | 88 |
| Química sanguínea de 6 elementos | 79 | 70 | 0 | 0 | 155 | 323 | 234 | 393 | 627 |
| Transaminasa G. oxalacética TGO | 29 | 27 | 0 | 0 | 28 | 48 | 57 | 75 | 132 |
| Transaminasa G. pirúvica TGP | 29 | 27 | 0 | 0 | 28 | 48 | 57 | 75 | 132 |
| Triglicéridos | 0 | 0 | 0 | 0 | 68 | 156 | 68 | 156 | 224 |
| Urea | 2 | 0 | 0 | 0 | 5 | 6 | 7 | 6 | 13 |
| Uroanálisis | 113 | 178 | 0 | 0 | 102 | 272 | 215 | 450 | 665 |
| Antidoping de 3 | 0 | 0 | 0 | 0 | 0 | 3 | 0 | 3 | 3 |
| Antidoping de 5 | 0 | 0 | 0 | 0 | 12 | 1 | 12 | 1 | 13 |
| Depuración de creatinina de 24 hrs. | 3 | 0 | 0 | 0 | 0 | 5 | 3 | 5 | 8 |
| Examen general de orina | 110 | 178 | 0 | 0 | 90 | 263 | 200 | 441 | 641 |
| Región Norte | | | | | | | | | |
| Laboratorio de Análisis Clínicos Iguala | 300 | 350 | 2,800 | 2,000 | 200 | 210 | 3,300 | 2,560 | 5,860 |
| Hematología | 0 | 0 | 2,800 | 2,000 | 0 | 0 | 2,800 | 2,000 | 4,800 |
| Biometría hemática | 0 | 0 | 2,800 | 2,000 | 0 | 0 | 2,800 | 2,000 | 4,800 |
| Química Clínica | 300 | 350 | 0 | 0 | 200 | 210 | 500 | 560 | 1,060 |
| Química sanguínea de 6 elementos | 300 | 350 | 0 | 0 | 200 | 210 | 500 | 560 | 1,060 |
| Total | 956 | 1,343 | 2,938 | 2,408 | 1,452 | 2,772 | 5,346 | 6,523 | 11,869 |

Fuente: Dirección General de Extensión Universitaria-Dirección de Servicios Universitarios-Laboratorio de Análisis Clínicos Acapulco, Chilpancingo, Iguala UAGro

Laboratorios de Análisis Clínicos - UAGro
Exámenes Clínicos por Tipo de Usuario

11,869 Exámenes Clínicos



ANUARIO ESTADÍSTICO

CICLO ESCOLAR 2022 - 2023



Deportes y Recreación

Deportistas de Alto Rendimiento por Región, Disciplina, Nivel Educativo y Sexo

| Disciplina | Nivel Medio Superior | | | Nivel Superior | | | Hombres | Mujeres | Total |
|--------------------------------|----------------------|------------|------------|----------------|------------|------------|------------|------------|------------|
| | Hombres | Mujeres | Total | Hombres | Mujeres | Total | | | |
| Región Centro | 150 | 88 | 238 | 72 | 83 | 155 | 222 | 171 | 393 |
| Ajedrez | 6 | 6 | 12 | 6 | 5 | 11 | 12 | 11 | 23 |
| Atletismo | 11 | 7 | 18 | 7 | 8 | 15 | 18 | 15 | 33 |
| Básquetbol | 12 | 12 | 24 | 12 | 12 | 24 | 24 | 24 | 48 |
| Fútbol 7 | 15 | 12 | 27 | 0 | 12 | 12 | 15 | 24 | 39 |
| Fútbol Soccer | 25 | 18 | 43 | 18 | 18 | 36 | 43 | 36 | 79 |
| Fútbol Soccer sub-14 | 16 | 0 | 16 | 0 | 0 | 0 | 16 | 0 | 16 |
| Fútbol Soccer sub-16 | 18 | 0 | 18 | 0 | 0 | 0 | 18 | 0 | 18 |
| Fútbol Soccer sub-18 | 14 | 0 | 14 | 0 | 0 | 0 | 14 | 0 | 14 |
| Karate-Do | 10 | 10 | 20 | 6 | 5 | 11 | 16 | 15 | 31 |
| Taekwondo | 8 | 8 | 16 | 8 | 8 | 16 | 16 | 16 | 32 |
| Voleibol Sala | 12 | 12 | 24 | 12 | 12 | 24 | 24 | 24 | 48 |
| Voleibol Playa | 3 | 3 | 6 | 3 | 3 | 6 | 6 | 6 | 12 |
| Región Norte | 0 | 1 | 1 | 0 | 0 | 0 | 0 | 1 | 1 |
| Atletismo | 0 | 1 | 1 | 0 | 0 | 0 | 0 | 1 | 1 |
| Región Sur | 130 | 106 | 236 | 166 | 78 | 244 | 296 | 184 | 480 |
| Ajedrez | 4 | 4 | 8 | 4 | 4 | 8 | 8 | 8 | 16 |
| Atletismo | 5 | 2 | 7 | 4 | 3 | 7 | 9 | 5 | 14 |
| Básquetbol | 15 | 15 | 30 | 15 | 15 | 30 | 30 | 30 | 60 |
| Fútbol Soccer | 20 | 20 | 40 | 20 | 20 | 40 | 40 | 40 | 80 |
| Fútbol Bardas | 12 | 12 | 24 | 12 | 12 | 24 | 24 | 24 | 48 |
| Handball | 15 | 15 | 30 | 15 | 0 | 15 | 30 | 15 | 45 |
| Karate-Do | 3 | 2 | 5 | 2 | 2 | 4 | 5 | 4 | 9 |
| Taekwondo | 3 | 1 | 4 | 3 | 2 | 5 | 6 | 3 | 9 |
| Tenis de mesa | 4 | 2 | 6 | 2 | 2 | 4 | 6 | 4 | 10 |
| Tiro con arco | 3 | 2 | 5 | 3 | 2 | 5 | 6 | 4 | 10 |
| Tocho Bandera | 0 | 15 | 15 | 0 | 0 | 0 | 0 | 15 | 15 |
| Voleibol | 12 | 12 | 24 | 12 | 12 | 24 | 24 | 24 | 48 |
| Voleibol Playa | 4 | 4 | 8 | 4 | 4 | 8 | 8 | 8 | 16 |
| Fútbol Soccer sub-15 | 0 | 0 | 0 | 20 | 0 | 20 | 20 | 0 | 20 |
| Fútbol Soccer sub-16 | 0 | 0 | 0 | 20 | 0 | 20 | 20 | 0 | 20 |
| Fútbol Soccer tercera división | 30 | 0 | 30 | 30 | 0 | 30 | 60 | 0 | 60 |
| Total | 280 | 195 | 475 | 238 | 161 | 399 | 518 | 356 | 874 |

Fuente: Dirección General de Atención a Estudiantes y Gestión Escolar - Dirección de Servicios Estudiantiles – Departamento de Cultura Física y Recreación, Cultura Física y Recreación de la Zona Norte y Cultura Física y Recreación de la Zona Sur. UAGro

Eventos Deportivos por Región, Disciplina y Nivel Educativo

| Disciplina / Región | Número de Eventos | | Total |
|--------------------------------|----------------------|----------------|------------|
| | Nivel Medio Superior | Nivel Superior | |
| Región Acapulco | 47 | 55 | 102 |
| Ajedrez | 2 | 2 | 4 |
| Atletismo | 2 | 2 | 4 |
| Básquetbol | 4 | 4 | 8 |
| Fútbol Bardas | 4 | 4 | 8 |
| Fútbol Soccer | 6 | 6 | 12 |
| Fútbol Soccer sub-15 | 0 | 4 | 4 |
| Fútbol Soccer sub-16 | 0 | 4 | 4 |
| Fútbol Soccer tercera división | 15 | 15 | 30 |
| Handball | 1 | 1 | 2 |
| Karate-Do | 6 | 6 | 12 |
| Taekwondo | 5 | 5 | 10 |
| Voleibol | 2 | 2 | 4 |
| Región Centro | 30 | 15 | 45 |
| Ajedrez | 2 | 0 | 2 |
| Atletismo | 2 | 5 | 7 |
| Básquetbol | 8 | 1 | 9 |
| Fútbol 7 | 2 | 2 | 4 |
| Fútbol Soccer | 2 | 2 | 4 |
| Fútbol Soccer sub-14 | 1 | 0 | 1 |
| Fútbol Soccer sub-16 | 3 | 0 | 3 |
| Fútbol Soccer sub-18 | 3 | 0 | 3 |
| Karate-Do | 4 | 4 | 8 |
| Voleibol Sala | 2 | 1 | 3 |
| Voleibol playa | 1 | 0 | 1 |
| Región Norte | 11 | 11 | 22 |
| Ajedrez | 1 | 1 | 2 |
| Básquetbol | 2 | 2 | 4 |
| Fútbol Soccer | 2 | 2 | 4 |
| Voleibol | 2 | 2 | 4 |
| Voleibol Sala | 2 | 2 | 4 |
| Voleibol playa | 2 | 2 | 4 |
| Total | 88 | 81 | 169 |

Fuente: Dirección General de Atención a Estudiantes y Gestión Escolar - Dirección de Servicios Estudiantiles - Departamento de Cultura Física y Recreación, Cultura Física y Recreación de la Zona Norte y Cultura Física y Recreación de la Zona Sur. UAGro

COORDINACIÓN GENERAL

M. A. Margarito Radilla Romero

Director General de Planeación y Evaluación Institucional

M.C. Juan Toledo López

Director de Fortalecimiento y Desarrollo Institucional

COORDINACIÓN TÉCNICA

M.C. Blanca Estela Mondragón Vega

Jefa del Departamento de Información Estratégica

DISEÑO Y SISTEMATIZACIÓN

Lic. Rafael Isaías Abraján Chávez

RECOPIACIÓN DE INFORMACIÓN

Lic. Blanca Esthela Solano Ojeda

IMAGEN INSTITUCIONAL

M. C. Julio César Portillo Osorio

Coordinador General de Comunicación y Relaciones Públicas

Arq. David Ulises Castañeda Magadán

Subcoordinador de Comunicación y Relaciones Públicas

M.A. Jacqueline Lizeth Navara Ramón

Coordinadora de Imagen Institucional

DEPENDENCIAS QUE PROPORCIONAN INFORMACIÓN

Dirección General de Educación Media Superior y Superior, Dirección General de Posgrado e Investigación, Dirección General de Extensión Universitaria, Dirección General de Recursos Humanos, Dirección General de Atención a Estudiantes y Gestión Escolar, Coordinación General de Educación Virtual, Dirección de Evaluación y Acreditación, Dirección de Educación Superior, Dirección de Educación Media Superior, Dirección de Posgrado, Dirección de Investigación, Dirección de Servicios Universitarios, Dirección de Personal, Dirección de Servicios Estudiantiles, Dirección de Administración Escolar, Centros de Lenguas Extranjeras, Estancia Infantil Chilpancingo, Clínica Universitaria de Acapulco, Clínica Universitaria de Chilpancingo, Clínica Universitaria de Iguala, Clínica Universitaria de Ometepec, Laboratorio de Análisis Clínicos de Acapulco, Laboratorio de Análisis Clínicos de Chilpancingo, Laboratorio de Análisis Clínicos de Iguala, Departamento de Cultura Física y Recreación, Cultura Física y Recreación de la Región Norte y Cultura Física y Recreación de la Región Sur, Unidades Académicas de Educación Media Superior y Unidades Académicas de Educación Superior.





DIRECTORIO

M. A. MARGARITO RADILLA ROMERO

Director General de Planeación y Evaluación Institucional

M. C. JUAN TOLEDO LÓPEZ

Director de Fortalecimiento y Desarrollo Institucional

M. A. MARÍA DE JESÚS MACEDONIO CARACHURE

Directora de Seguimiento Institucional

M. A. PERLA YOANY GONZÁLEZ ROMERO

Directora de Evaluación y Acreditación

M. C. CARLOS ÁLVAREZ SÁNCHEZ

Jefe del Departamento de Planes y Programas

M. A. VIOLETA OLEA TECANHUEY

Jefa del Departamento de Proyectos Estratégicos

M. A. P. VERÓNICA BARRERA BELLO

Jefa del Departamento de Desarrollo Organizacional

M. C. BLANCA ESTELA MONDRAGÓN VEGA

Jefa del Departamento de Información Estratégica

M. A. LUZ ENEIDA RAFAELA BETANCOURT

Jefa del Departamento de Seguimiento de Planes

M. M. A. MARCELA JOCELYN LOEZA PÉREZ

Jefa del Departamento de Competitividad

DR. ERICK ALMAZÁN ORTIZ

Jefe del Departamento de Capacidad Académica

M. A. IRMA SORIANO NÚÑEZ

Jefa del Departamento de Gestión de la Calidad

M. C. URIBEL CRUZ HERNÁNDEZ

Jefe del Departamento de Seguimiento de Estudiantes, Egresados y Empleadores



DIRECTORIO INSTITUCIONAL

DR. JOSÉ ALFREDO ROMERO OLEA
Rector

DR. ARMANDO GUZMÁN ZAVALA
Secretario General

M. A. LETICIA JIMÉNEZ ZAMORA
Tesorera General

M. A. MARGARITO RADILLA ROMERO
Director General de Planeación y Evaluación Institucional

DR. INÉS JAVIER CASIANO REACHI
Director General de Educación Media Superior y Superior

DRA. BERENICE ILLADES AGUIAR
Directora General de Posgrado e Investigación

DRA. FELICIDAD DEL SOCORRO BONILLA GÓMEZ
Coordinadora General de Educación Virtual

M. C. CONFESOR DÍAZ TERRONES
Director General de Extensión Universitaria

M. C. ÁNGEL CARRILLO CHORA
Director General de Recursos Humanos

M. C. JOSÉ GUILLERMO GIRÓN CATALÁN
Director General de Atención a Estudiantes y Gestión Escolar

DR. FERNANDO AGÜERO MANCILLA
Coordinador General de Vinculación y Cooperación

M. C. JULIO CÉSAR PORTILLO OSORIO
Coordinador General de Comunicación y Relaciones Públicas

M. C. JUAN CARLOS RODRÍGUEZ ESCAMILLA
Coordinador General de Infraestructura

DRA. MARÍA XÓCHITL ASTUDILLO MILLER
Coordinador General de la Zona Sur

LIC. SANTIAGO VICTORIA SAAVEDRA
Coordinador General de la Zona Norte

M. A. TOMÁS IVÁN BENÍTEZ CASTRO
Coordinador de Tecnologías de la Información y Comunicación



Dr. José Alfredo Romero Olea

Rectorado 2021 - 2023



"Universidad Autónoma de Guerrero, Sistema de Gestión de la Calidad certificado por American Trust Register, S.C". Alcance de Certificación: Servicios Académico- Administrativos, de apoyo, realización y soporte de las Unidades Académicas. No. de Certificado ATR0625 en base a ISO 9001:2015 (NMX-CC-9001-IMNC-2015) Fecha de Emisión: 14-08-19 Fecha de Caducidad: 13-08-22.



Rectorado 2021-2023

✉ depto_informacionestrategica@uagro.mx

🌐 <https://informacionestadistica.uagro.mx/inicio/>